



PRIOPĆENJE

FIRST RELEASE



Molimo korisnike da prilikom uporabe podataka obavezno navedu izvor
Users are kindly requested to mention the data source

GODINA/ YEAR X

SARAJEVO, 20.11.2020.

BROJ/ NUMBER 1

POSLOVNE STATISTIKE

BUSINESS STATISTICS

Strukturne poslovne statistike – preliminarni rezultati za 2019. godinu

Structural Business Statistics –preliminary results, 2019

Agencija za statistiku Bosne i Hercegovine objavljuje priopćenje o godišnjim strukturno poslovnim statistikama (SPS) za Bosnu i Hercegovinu.

Priopćenje sadrži osnovne strukturne varijable i indikatore koji su proizvedeni na temelju podataka redovitog „Godišnjeg strukturnog poslovnog statističkog istraživanja za poduzeća“ sa 20 i više zaposlenih, podataka iz administrativnih i drugih izvora entiteta i distrikta za ostala poduzeća, te procjene podataka za poduzetnike.

SPS rezultatima za 2019. godinu obuhvaćeno je 75.690 poduzeća i poduzetnika (27.555 poduzeća i 48.135 poduzetnika) sa ukupnim brojem zaposlenih 591.422. Od ukupnog broja poduzeća i poduzetnika obuhvaćenih ovim rezultatima najveći broj poduzeća i poduzetnika je iz područja Usluge i iznosi 35.388 (46,8%), zatim iz područja Trgovina 24.502 (32,4%), iz Industrijskih djelatnosti 11.551 (15,3%) i Građevinarstva 4.249 (5,6%).

Struktura zaposlenih pokazuje da je najveći dio zaposlenih angažiran u Industrijskim djelatnostima (područja B, C, D i E) i iznosi 37,6%, zatim u Uslugama 29,8%, te u Trgovini 26,0% i Građevinarstvu 6,7%. Slična struktura je i kada se promatra učešće djelatnosti u stvaranju dodane vrijednosti gdje su Industrijske djelatnosti sudjelovale sa 36,9%, Usluge sa 30,4%, Trgovina sa 25,9%, i Građevinarstvo sa 6,8%.

Promatrano po veličini poduzeća i poduzetnika, kod Industrijskih djelatnosti, najveće učešće (50% i više) u svim varijablama imaju srednja i velika poduzeća i poduzetnici dok u Trgovini, Građevinarstvu i Uslugama najveće učešće imaju mala poduzeća i poduzetnici.

Konačni rezultati biti će objavljeni u tematskom biltenu u narednom razdoblju.

The Agency for Statistics of Bosnia and Herzegovina publishes first release of the annual Structural Business Statistics (SBS) for Bosnia and Herzegovina.

First release contains main structural variables and indicators resulting from the regular "Annual Structural Business survey for enterprises" with 20 and more persons employed, data from administrative and other sources of entities and district for other enterprises and estimation for entrepreneurs.

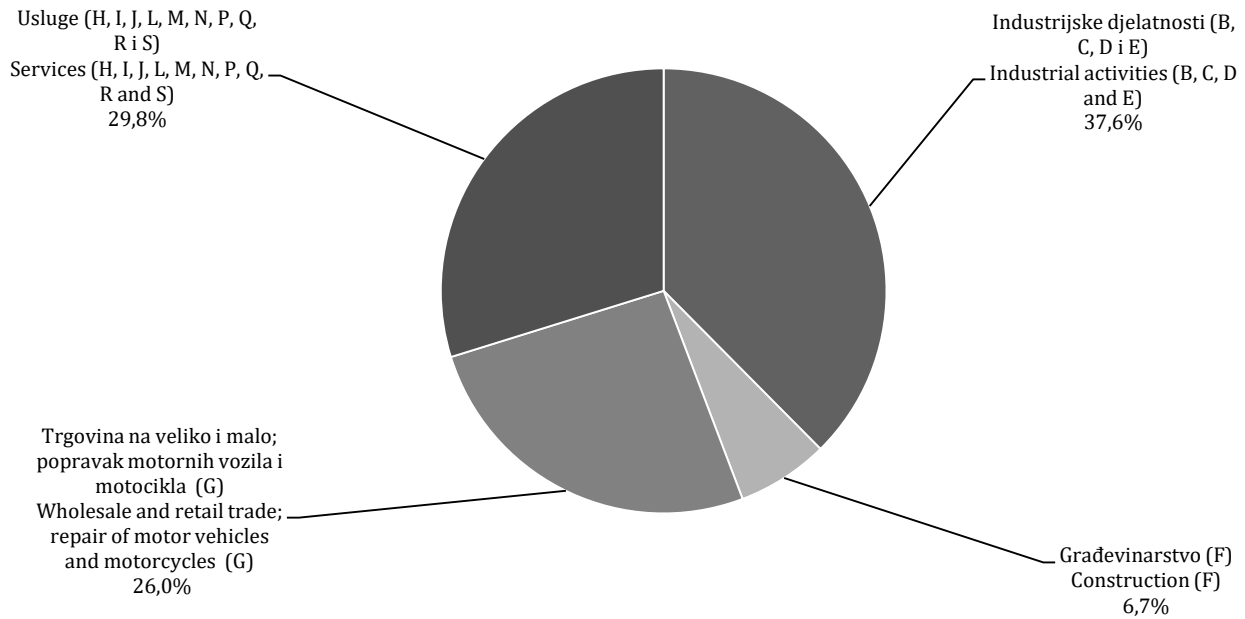
SBS results covered 75 690 enterprises and entrepreneurs (27 555 enterprises and 48 135 entrepreneurs) with a total of 591 422 persons employed in 2019. Of the total number of enterprises and entrepreneurs covered by this results, the largest number of enterprises and entrepreneurs was in Services 35 388 (46.8%), then in Trade 24 502 (32.4%), Industrial activities 11 551 (15.3%) and Construction 4 249 (5.6%).

Employment structure shows that the largest part of persons employed were engaged in the Industrial activities (Sections B, C, D and E) and was 37.6%, then 29.8% in Services, Trade 26.0% and Construction 6.7%. The structure is similar when observing the share of activities in creating of value added by factor costs, where the Industrial activities had a share of 36.9%, Services 30.4%, Trade 25.9% and Construction 6.8%.

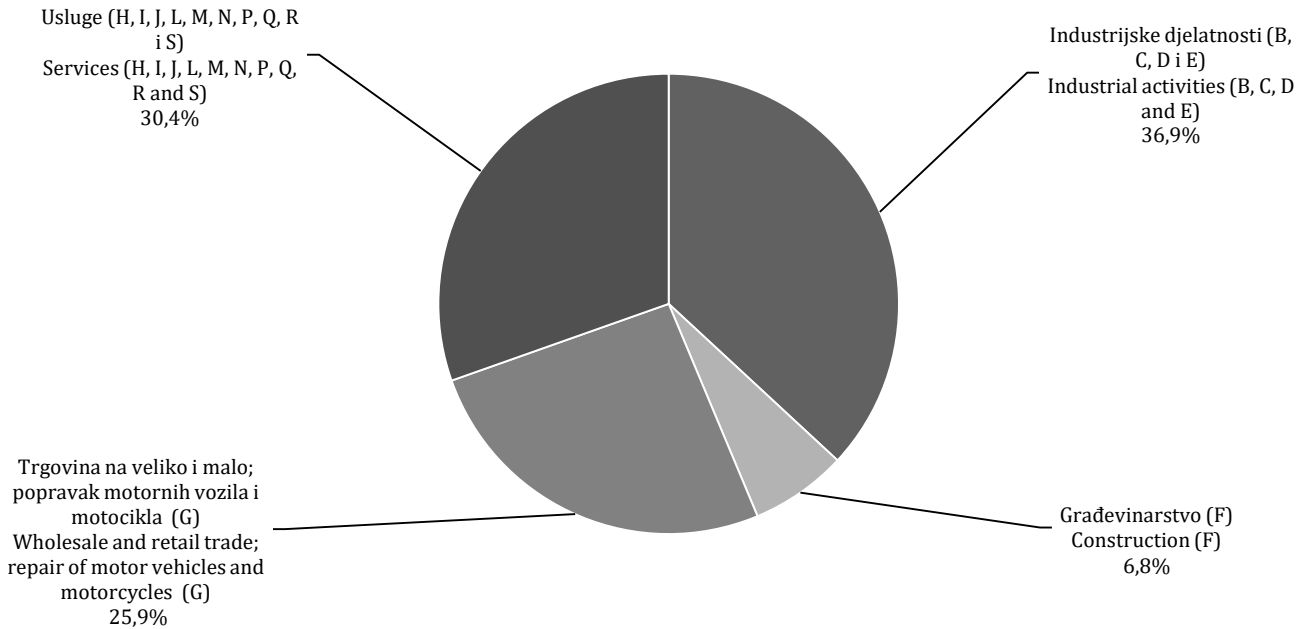
Observed by size of enterprise and entrepreneurs, in Industrial activities, the largest share of all variables (50% and more) have medium and large enterprises and entrepreneurs, while in the Trade, Construction and Services, the largest share have small enterprises and entrepreneurs .

Final results will be published in a thematic bulletin in the next period.

Grafikon 1. Učešće broja zaposlenih u ukupno obuhvaćenim djelatnostima
Graph 1. Share of number of persons employed in total of covered activities

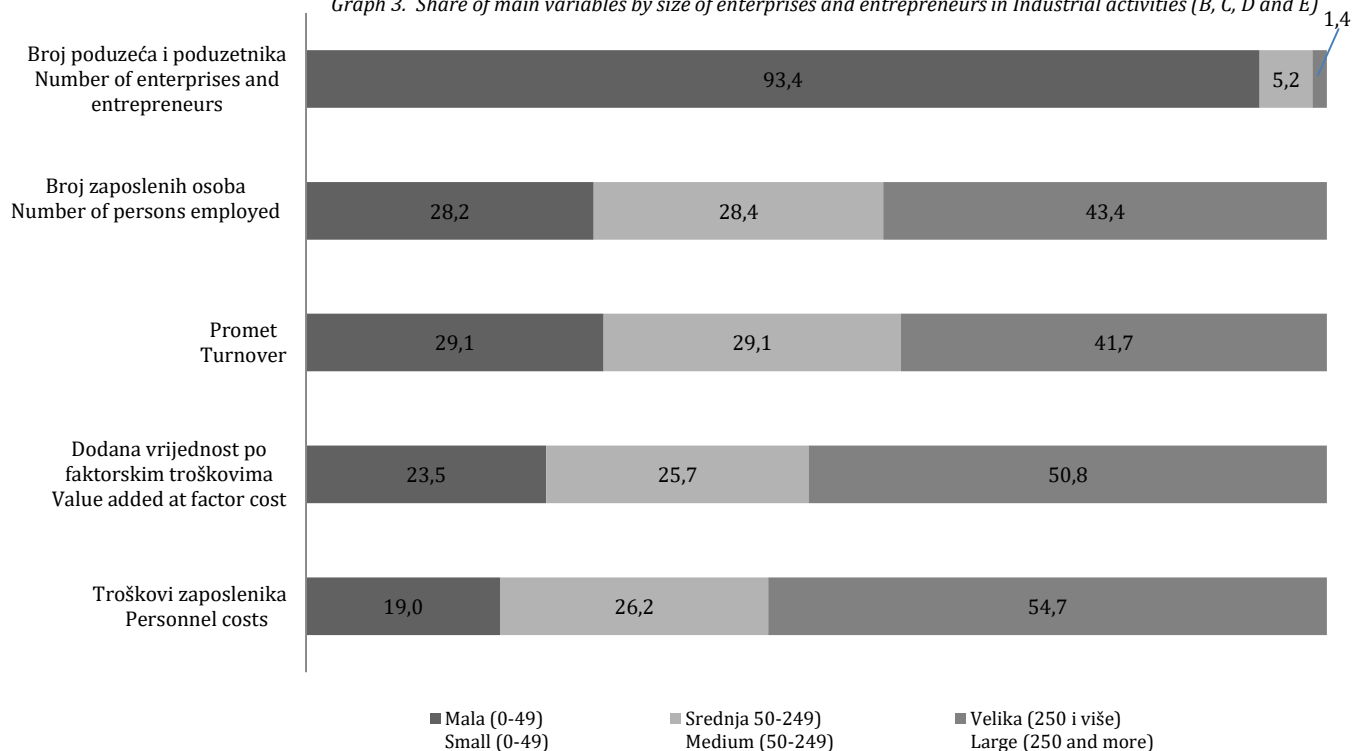


Grafikon 2. Učešće dodane vrijednosti po faktorskim troškovima u ukupno obuhvaćenim djelatnostima
Graph 2. Share of value added at factor cost in total of covered activities



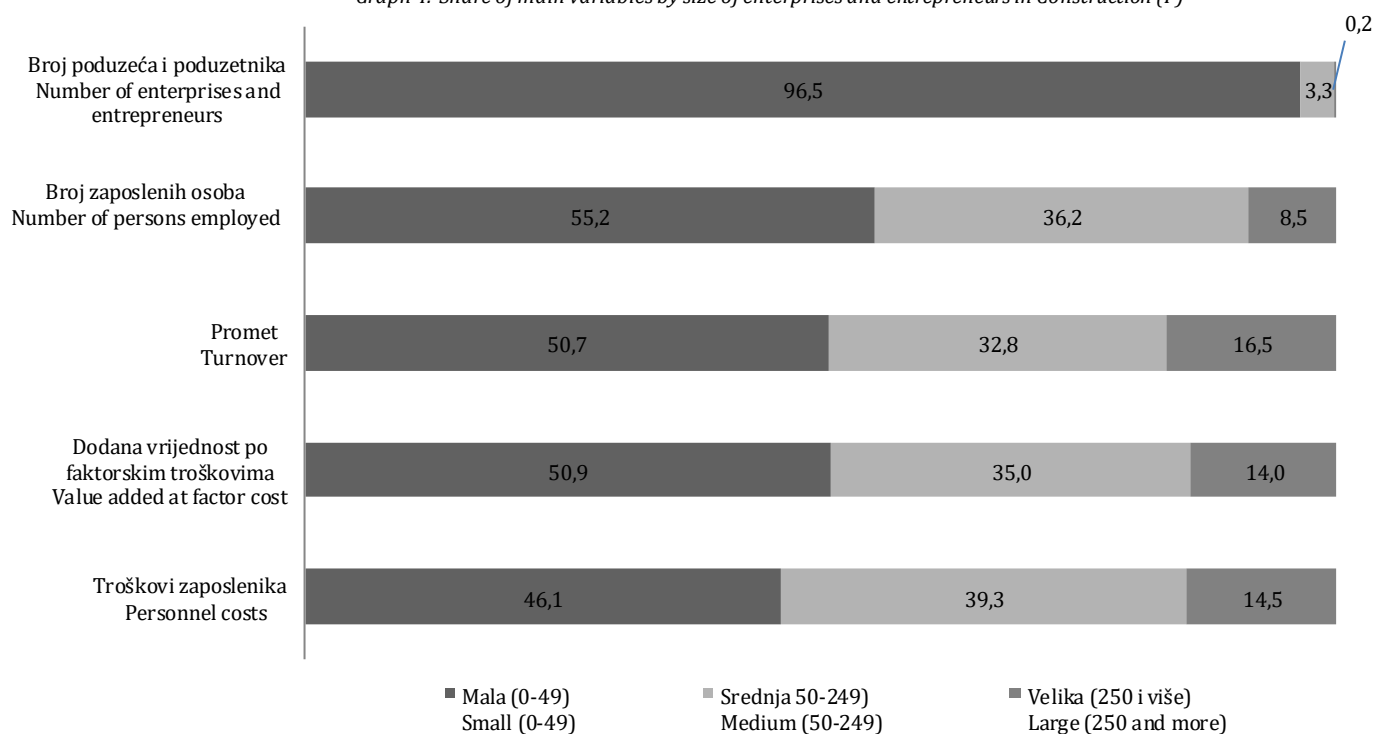
Grafikon 3. Učešće osnovnih varijabli prema veličini poduzeća i poduzetnika u Industrijskim djelatnostima (B, C, D i E)

Graph 3. Share of main variables by size of enterprises and entrepreneurs in Industrial activities (B, C, D and E)



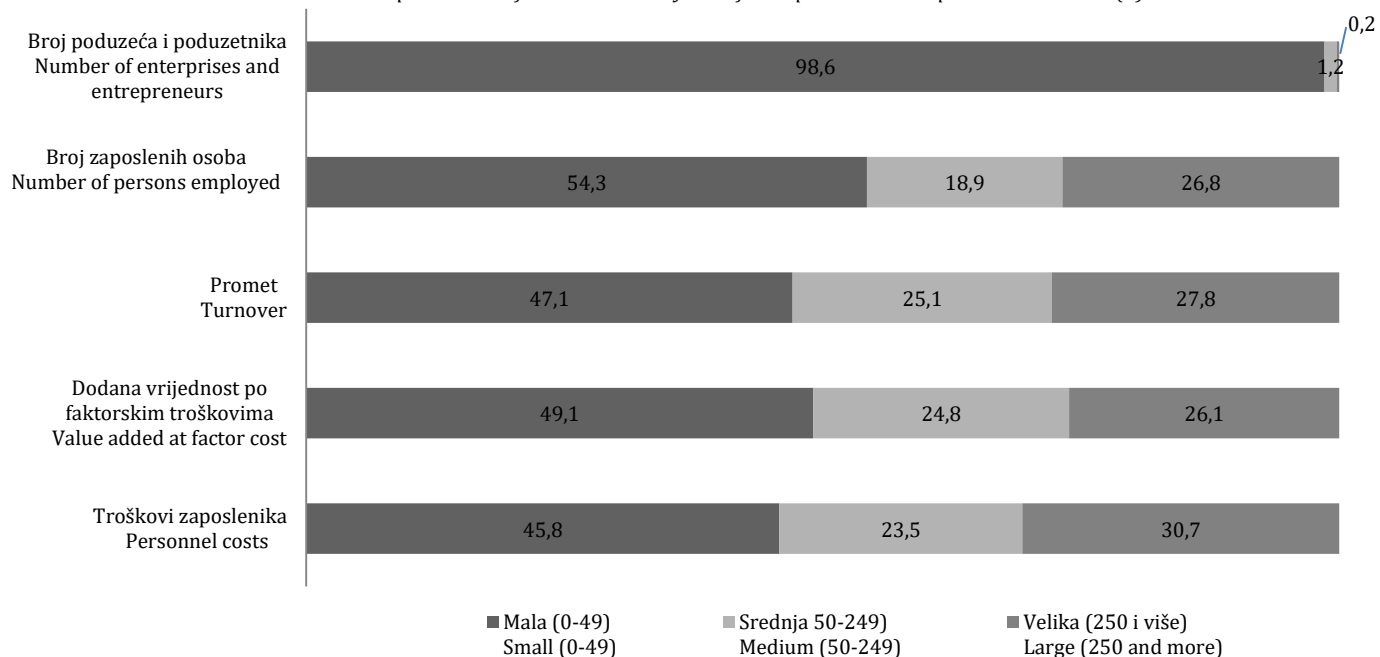
Grafikon 4. Učešće osnovnih varijabli prema veličini poduzeća i poduzetnika u Građevinarstvu (F)

Graph 4. Share of main variables by size of enterprises and entrepreneurs in Construction (F)



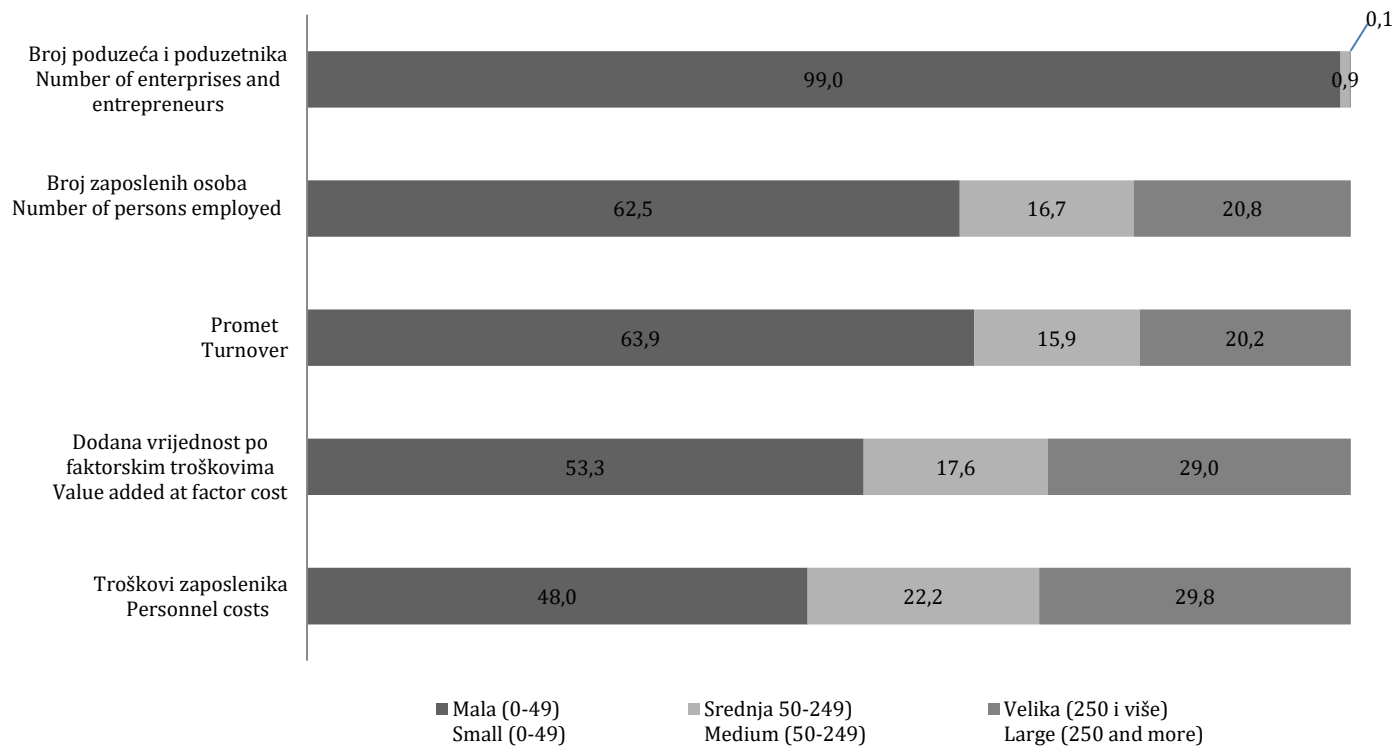
Grafikon 5. Učešće osnovnih varijabli prema veličini poduzeća i poduzetnika u Trgovini (G)

Graph 5. Share of main variables by size of enterprises and entrepreneurs in Trade (G)



Grafikon 6. Učešće osnovnih varijabli prema veličini poduzeća i poduzetnika u Uslugama (Područja H, I, J, L, M, N, P, Q, R i S)

Graph 6. Share of main variables by size of enterprises and entrepreneurs in Services (Section H, I, J, L, M, N, P, Q, R and S)



Tablica 1. Osnovne strukturno poslovne varijable prema području KD BiH 2010 (NACE Rev. 2) i prema veličini poduzeća i poduzetnika, 2019.
Table 1. Basic structural business variables, according to Section KD BiH 2010 (NACE Rev. 2) and size of enterprises and entrepreneurs, 2019

KD BiH 2010 (EU NACE Rev. 2) Područja djelatnosti	Broj poduzeća <i>Number of enterprises</i>	Broj poduzetnika <i>Number of entrepreneurs</i>	Broj zaposlenih osoba <i>Number of persons employed</i>	Promet <i>Turnover</i>	Dodana vrijednost po faktorskim troškovima <i>Value added at factor cost</i>	Troškovi zaposlenika <i>Personnel costs</i>	KD BiH 2010 (EU NACE Rev. 2) Sections of activity
					tisuće KM <i>thousand KM</i>		
UKUPNO OBUHVAĆENE DJELATNOSTI	27.555	48.135	591.422	75.043.233	18.432.263	8.840.672	TOTAL OF COVERED ACTIVITIES
Mala (0-49)	25.974	48.111	278.006	33.283.039	7.571.126	3.089.586	<i>Small enterprises (0-49)</i>
Srednja (50-249)	1.317	21	135.741	19.024.688	4.358.759	2.232.296	<i>Medium (50-249)</i>
Velika (250 i više)	264	3	177.675	22.735.507	6.502.377	3.518.790	<i>Large (250 and more)</i>
UKUPNO INDUSTRIJSKE DJELATNOSTI (B, C, D i E)	5.397	6.154	222.236	23.045.352	6.801.771	3.794.538	TOTAL OF INDUSTRIAL ACTIVITIES (B, C, D and E)
Mala (0-49)	4.653	6.139	62.661	6.717.222	1.601.446	722.682	<i>Small (0-49)</i>
Srednja (50-249)	583	14	63.024	6.713.399	1.747.934	995.282	<i>Medium (50-249)</i>
Velika (250 i više)	161	1	96.551	9.614.730	3.452.391	2.076.574	<i>Large (250 and more)</i>
B VAĐENJE RUDA I KAMENA	177	1	18.530	1.004.316	621.497	457.140	B MINING AND QUARRYING
Mala (0-49)	151	1	1.513	147.668	47.321	21.528	<i>Small (0-49)</i>
Srednja (50-249)	12	-	1.616	126.576	58.115	36.418	<i>Medium (50-249)</i>
Velika (250 i više)	14	-	15.401	730.072	516.061	399.194	<i>Large (250 and more)</i>
C PRERAĐIVAČKA INDUSTRIJA	4.689	6.093	171.328	17.612.899	4.522.725	2.453.778	C MANUFACTURING
Mala (0-49)	4.069	6.078	56.020	5.330.734	1.364.903	608.923	<i>Small (0-49)</i>
Srednja (50-249)	495	14	53.960	6.092.979	1.467.255	802.688	<i>Medium (50-249)</i>
Velika (250 i više)	125	1	61.348	6.189.186	1.690.567	1.042.167	<i>Large (250 and more)</i>
D PROIZVODNJA I OPSKRBA ELEKTRIČNOM ENERGIJOM, PLINOM, PAROM I KLIMATIZACIJA	179	7	18.393	3.632.299	1.268.244	609.398	D ELECTRICITY, GAS, STEAM AND AIR CONDITIONING SUPPLY
Mala (0-49)	154	7	757	859.081	59.821	16.656	<i>Small (0-49)</i>
Srednja (50-249)	8	-	935	186.120	52.663	27.124	<i>Medium (50-249)</i>
Velika (250 i više)	17	-	16.701	2.587.098	1.155.760	565.618	<i>Large (250 and more)</i>
E OPSKRBA VODOM; UKLANJANJE OTPADNIH VODA, GOSPODARENJE OTPADOM TE DJELATNOSTI SANACIJE OKOLIŠA	352	53	13.985	795.837	389.305	274.222	E WATER SUPPLY; SEWERAGE, WASTE MANAGEMENT AND REMEDIATION ACTIVITIES
Mala (0-49)	279	53	4.371	379.739	129.402	75.576	<i>Small (0-49)</i>
Srednja (50-249)	68	-	6.513	307.724	169.901	129.052	<i>Medium (50-249)</i>
Velika (250 i više)	5	-	3.101	108.374	90.003	69.595	<i>Large (250 and more)</i>

Tablica 1. Osnovne strukturno poslovne varijable prema području KD BiH 2010 (NACE Rev. 2) i prema veličini poduzeća i poduzetnika, 2019.
Table 1. Basic structural business variables, according to Section KD BiH 2010 (NACE Rev. 2) and size of enterprises and entrepreneurs, 2019

nastavak/continued

KD BiH 2010 (EU NACE Rev. 2) Područja djelatnosti	Broj poduzeća <i>Number of enterprises</i>	Broj poduzetnika <i>Number of entrepreneurs</i>	Broj zaposlenih osoba <i>Number of persons employed</i>	Promet <i>Turnover</i>	Dodana vrijednost po faktorskim troškovima	Troškovi zaposlenika <i>Personnel costs</i>	KD BiH 2010 (EU NACE Rev. 2) Sections of activity
					<i>Value added at factor cost</i>		
					tisuće KM <i>thousand KM</i>		
F GRAĐEVINARSTVO	2.044	2.205	39.379	4.133.998	1.252.467	525.487	F CONSTRUCTION
Mala (0-49)	1.895	2.205	21.755	2.097.975	638.106	242.385	<i>Small (0-49)</i>
Srednja (50-249)	141	-	14.259	1.354.698	438.702	206.717	<i>Medium (50-249)</i>
Velika (250 i više)	8	-	3.365	681.324	175.659	76.385	<i>Large (250 and more)</i>
G TRGOVINA NA VELIKO I NA MALO; POPRAVAK MOTORNIH VOZILA I MOTOCIKALA	9.563	14.939	153.532	36.378.388	4.772.333	2.016.910	G WHOLESALE AND RETAIL TRADE; REPAIR OF MOTOR VEHICLES AND MOTORCYCLES
Mala (0-49)	9.219	14.934	83.342	17.127.116	2.341.103	923.607	<i>Small (0-49)</i>
Srednja (50-249)	291	3	29.044	9.135.031	1.184.114	474.819	<i>Medium (50-249)</i>
Velika (250 i više)	53	2	41.146	10.116.241	1.247.116	618.484	<i>Large (250 and more)</i>
H PRIJEVOZI I SKLADIŠTENJE	2.036	4.680	39.759	3.136.699	1.351.007	598.344	H TRANSPORTATION AND STORAGE
Mala (0-49)	1.963	4.680	18.760	2.179.185	563.005	187.638	<i>Small (0-49)</i>
Srednja (50-249)	62	-	5.789	477.560	200.641	89.201	<i>Medium (50-249)</i>
Velika (250 i više)	11	-	15.210	479.954	587.360	321.505	<i>Large (250 and more)</i>
I DJELATNOSTI PRUŽANJA SMJEŠTAJA TE PRIPREME I USLUŽIVANJA HRANE (HOTELIJERSTVO I UGOSTITELJSTVO)	936	9.462	37.846	1.616.418	637.618	293.883	I ACCOMMODATION AND FOOD SERVICE ACTIVITIES
Mala (0-49)	890	9.461	33.635	1.401.669	532.035	237.004	<i>Small (0-49)</i>
Srednja (50-249)	D	D	D	D	D	D	<i>Medium (50-249)</i>
Velika (250 i više)	A	A	A	A	A	A	<i>Large (250 and more)</i>
J INFORMACIJE I KOMUNIKACIJE	1.171	395	22.432	2.471.286	1.395.967	628.220	J INFORMATION AND COMMUNICATION
Mala (0-49)	1.112	395	7.756	758.326	373.381	175.710	<i>Small (0-49)</i>
Srednja (50-249)	51	-	5.350	407.749	235.197	157.097	<i>Medium (50-249)</i>
Velika (250 i više)	8	-	9.326	1.305.211	787.388	295.413	<i>Large (250 and more)</i>
L POSLOVANJE NEKRETNINAMA	618	80	3.394	394.636	223.793	59.306	L REAL ESTATE ACTIVITIES
Mala (0-49)	608	80	2.580	300.776	173.794	40.933	<i>Small (0-49)</i>
Srednja (50-249)	10	-	814	93.860	49.999	18.373	<i>Medium (50-249)</i>
Velika (250 i više)	-	-	-	-	-	-	<i>Large (250 and more)</i>

Tablica 1. Osnovne strukturno poslovne varijable prema području KD BiH 2010 (NACE Rev. 2) i prema veličini poduzeća i poduzetnika, 2019.
Table 1. Basic structural business variables, according to Section KD BiH 2010 (NACE Rev. 2) and size of enterprises and entrepreneurs, 2019

nastavak/continued

KD BiH 2010 (EU NACE Rev. 2) Područja djelatnosti	Broj poduzeća <i>Number of enterprises</i>	Broj poduzetnika <i>Number of entrepreneurs</i>	Broj zaposlenih osoba <i>Number of persons employed</i>	Promet <i>Turnover</i>	Dodana vrijednost po faktorskim troškovima <i>Value added at factor cost</i>	Troškovi zaposlenika <i>Personnel costs</i>	KD BiH 2010 (EU NACE Rev. 2) Sections of activity
					tisuće KM <i>thousand KM</i>		
M STRUČNE, ZNANSTVENE I TEHNIČKE DJELATNOSTI	3.025	2.964	23.663	1.769.136	817.436	382.082	M <i>PROFESSIONAL, SCIENTIFIC AND TECHNICAL ACTIVITIES</i>
Mala (0-49)	2.983	2.962	19.204	1.394.143	690.006	285.515	<i>Small (0-49)</i>
Srednja (50-249)	D	D	D	D	D	D	<i>Medium (50-249)</i>
Velika (250 i više)	A	A	A	A	A	A	<i>Large (250 and more)</i>
N ADMINISTRATIVNE I POMOĆNE USLUŽNE DJELATNOSTI	984	508	15.669	584.319	325.791	186.421	N <i>ADMINISTRATIVE AND SUPPORT SERVICE ACTIVITIES</i>
Mala (0-49)	938	508	6.191	371.669	165.003	74.801	<i>Small (0-49)</i>
Srednja (50-249)	37	-	3.820	102.250	84.115	60.142	<i>Medium (50-249)</i>
Velika (250 i više)	9	-	5.658	110.400	76.674	51.478	<i>Large (250 and more)</i>
P OBRAZOVANJE	476	537	5.290	170.659	114.653	70.982	P <i>EDUCATION</i>
Mala (0-49)	465	537	4.324	128.193	82.086	50.857	<i>Small (0-49)</i>
Srednja (50-249)	11	-	966	42.466	32.567	20.125	<i>Medium (50-249)</i>
Velika (250 i više)	-	-	-	-	-	-	<i>Large (250 and more)</i>
Q DJELATNOSTI ZDRAVSTVENE ZAŠTITE I SOCIJALNE SKRBI	765	676	8.369	383.146	226.392	123.100	Q <i>HUMAN HEALTH AND SOCIAL WORK ACTIVITIES</i>
Mala (0-49)	748	676	6.516	289.268	175.274	84.261	<i>Small (0-49)</i>
Srednja (50-249)	D	D	D	D	D	D	<i>Medium (50-249)</i>
Velika (250 i više)	A	A	A	A	A	A	<i>Large (250 and more)</i>
R UMJETNOST, ZABAVA I REKREACIJA	200	230	9.663	569.923	341.277	103.276	R <i>ARTS, ENTERTAINMENT AND RECREATION</i>
Mala (0-49)	165	230	1.629	146.650	80.076	17.895	<i>Small (0-49)</i>
Srednja (50-249)	26	-	3.156	225.146	127.544	38.325	<i>Medium (50-249)</i>
Velika (250 i više)	9	-	4.878	198.127	133.656	47.056	<i>Large (250 and more)</i>
S OSTALE USLUŽNE DJELATNOSTI	340	5.305	10.190	389.273	171.757	58.124	S <i>OTHER SERVICE ACTIVITIES</i>
Mala (0-49)	335	5.304	9.653	370.847	155.810	46.298	<i>Small (0-49)</i>
Srednja (50-249)	5	1	537	18.426	15.947	11.827	<i>Medium (50-249)</i>
Velika (250 i više)	-	-	-	-	-	-	<i>Large (250 and more)</i>

A-primarna povjerljivost. Podatak je povjerljiv ukoliko sadrži manje od tri statističke jedinice.
A-primary confidentiality. Data is confidential if it includes less than three statistical units.

D-sekundarna povjerljivost. Podatak se prikriva kako bi se onemogućilo otkrivanje primarno povjerljivih podataka.
D-secondary confidentiality. Data is protected in order to prevent disclosure of primary confidential data.

-Nema pojave
- No occurrence

Tablica 2. Osnovni strukturno poslovni indikatori prema području KD BiH 2010 (NACE Rev. 2) i prema veličini poduzeća i poduzetnika, 2019.
Table 2. Basic structural business indicators, according to Section KD BiH 2010 (NACE Rev. 2) and size of enterprises and entrepreneurs, 2019

KD BiH 2010 (EU NACE Rev. 2) Područja djelatnosti	Promet po zaposlenoj osobi (KM) <i>Turnover per person employed (KM)</i>	Dodana vrijednost po zaposlenoj osobi (KM) <i>Value added per person employed (KM)</i>	Učešće dodane vrijednosti u vrijednosti proizvodnje (%) <i>Percent of value added on production value (%)</i>	Prosječni troškovi rada po zaposleniku (KM) <i>Average labour cost per employee (KM)</i>	Bruto operativna stopa (%) <i>Gross operating rate (%)</i>	<i>KD BiH 2010 (EU NACE Rev. 2) Sections of activity</i>
UKUPNO OBUHVAĆENE DJELATNOSTI	126.886	31.166	42,7	16.276	12,8	TOTAL OF COVERED ACTIVITIES
Mala (0-49)	119.721	27.234	42,1	13.443	13,5	<i>Small (0-49)</i>
Srednja (50-249)	140.154	32.111	38,1	16.450	11,2	<i>Medium (50-249)</i>
Velika (250 i više)	127.961	36.597	47,3	19.806	13,1	<i>Large (250 and more)</i>
UKUPNO INDUSTRIJSKE DJELATNOSTI (B, C, D i E)	103.698	30.606	27,2	14.495	15,1	TOTAL OF INDUSTRIAL ACTIVITIES (B, C, D and E)
Mala (0-49)	107.199	25.557	20,2	8.629	23,2	<i>Small (0-49)</i>
Srednja (50-249)	106.521	27.734	28,4	16.418	11,7	<i>Medium (50-249)</i>
Velika (250 i više)	99.582	35.757	49,0	24.664	8,6	<i>Large (250 and more)</i>
B VAĐENJE RUDA I KAMENA	54.199	33.540	62,1	24.677	16,4	B MINING AND QUARRYING
Mala (0-49)	97.600	31.276	32,8	14.276	17,5	<i>Small (0-49)</i>
Srednja (50-249)	78.327	35.962	51,0	22.536	17,1	<i>Medium (50-249)</i>
Velika (250 i više)	47.404	33.508	69,4	25.920	16,0	<i>Large (250 and more)</i>
C PRERABIVAČKA INDUSTRIJA	102.802	26.398	28,2	14.852	11,7	C MANUFACTURING
Mala (0-49)	95.158	24.365	29,6	12.196	14,2	<i>Small (0-49)</i>
Srednja (50-249)	112.917	27.192	26,0	14.882	10,9	<i>Medium (50-249)</i>
Velika (250 i više)	100.887	27.557	29,2	16.989	10,5	<i>Large (250 and more)</i>
D PROIZVODNJA I OPSKRBA ELEKTRIČNOM ENERGIJOM, PLINOM, PAROM I KLIMATIZACIJA	197.483	68.953	52,6	33.145	18,1	D ELECTRICITY, GAS, STEAM AND AIR CONDITIONING SUPPLY
Mala (0-49)	1.134.849	79.024	58,7	22.208	5,0	<i>Small (0-49)</i>
Srednja (50-249)	199.059	56.324	27,6	29.010	13,7	<i>Medium (50-249)</i>
Velika (250 i više)	154.907	69.203	54,6	33.867	22,8	<i>Large (250 and more)</i>
E OPSKRBA VODOM; UKLANJANJE OTPADNIH VODA, GOSPODARENJE OTPADOM TE DJELATNOSTI SANACIJE OKOLIŠA	56.906	27.837	52,3	19.683	14,5	E WATER SUPPLY; SEWERAGE, WASTE MANAGEMENT AND REMEDIAION ACTIVITIES
Mala (0-49)	86.877	29.605	44,1	17.503	14,2	<i>Small (0-49)</i>
Srednja (50-249)	47.248	26.086	52,4	19.814	13,3	<i>Medium (50-249)</i>
Velika (250 i više)	34.948	29.024	71,1	22.443	18,8	<i>Large (250 and more)</i>

Tablica 2. Osnovni strukturno poslovni indikatori prema području KD BiH 2010 (NACE Rev. 2) i prema veličini poduzeća i poduzetnika, 2019.
Table 2. Basic structural business indicators, according to Section KD BiH 2010 (NACE Rev. 2) and size of enterprises and entrepreneurs, 2019

nastavak/continued

KD BiH 2010 (EU NACE Rev. 2) Područja djelatnosti	Promet po zaposlenoj osobi (KM) <i>Turnover per person employed (KM)</i>	Dodana vrijednost po zaposlenoj osobi (KM) <i>Value added per person employed (KM)</i>	Učešće dodane vrijednosti u vrijednosti proizvodnje (%) <i>Percent of value added on production value (%)</i>	Prosječni troškovi rada po zaposleniku (KM) <i>Average labour cost per employee (KM)</i>	Bruto operativna stopa (%) <i>Gross operating rate (%)</i>	KD BiH 2010 (EU NACE Rev. 2) Sections of activity
F GRAĐEVINARSTVO	104.980	31.805	31,5	14.142	17,6	F CONSTRUCTION
Mala (0-49)	96.436	29.331	32,3	12.405	18,9	Small (0-49)
Srednja (50-249)	95.007	30.767	32,8	14.503	17,1	Medium (50-249)
Velika (250 i više)	202.474	52.202	26,7	22.700	14,6	Large (250 and more)
G TRGOVINA NA VELIKO I NA MALO; POPRAVAK MOTORNH VOZILA I MOTOCIKALA	236.943	31.084	59,3	14.556	7,6	G WHOLESALE AND RETAIL TRADE; REPAIR OF MOTOR VEHICLES AND MOTORCYCLES
Mala (0-49)	205.504	28.090	56,6	13.505	8,3	Small (0-49)
Srednja (50-249)	314.524	40.770	58,4	16.353	7,8	Medium (50-249)
Velika (250 i više)	245.862	30.310	66,3	15.034	6,2	Large (250 and more)
H PRIJEVOZI I SKLADIŠTENJE	78.893	33.980	43,4	17.058	24,0	H TRANSPORTATION AND STORAGE
Mala (0-49)	116.161	30.011	29,4	13.327	17,2	Small (0-49)
Srednja (50-249)	82.494	34.659	43,0	15.409	23,3	Medium (50-249)
Velika (250 i više)	31.555	38.617	80,2	21.138	55,4	Large (250 and more)
I DJELATNOSTI PRUŽANJA SMJEŠTAJA TE PRIPREME I USLUŽIVANJA HRANE (HOTELIJERSTVO I UGOSTITELJSTVO)	42.710	16.848	45,4	10.363	21,3	I ACCOMMODATION AND FOOD SERVICE ACTIVITIES
Mala (0-49)	41.673	15.818	44,1	9.815	21,0	Small (0-49)
Srednja (50-249)	52.344	25.035	51,5	13.172	22,7	Medium (50-249)
Velika (250 i više)	42.015	25.325	61,8	15.769	22,7	Large (250 and more)
J INFORMACIJE I KOMUNIKACIJE	110.168	62.231	58,7	28.508	31,1	J INFORMATION AND COMMUNICATION
Mala (0-49)	97.773	48.141	53,4	23.870	26,1	Small (0-49)
Srednja (50-249)	76.215	43.962	57,9	29.364	19,2	Medium (50-249)
Velika (250 i više)	139.954	84.429	61,9	31.676	37,7	Large (250 and more)
L POSLOVANJE NEKRETNINAMA	116.275	65.938	59,9	17.895	41,7	L REAL ESTATE ACTIVITIES
Mala (0-49)	116.580	67.362	57,9	16.373	44,2	Small (0-49)
Srednja (50-249)	115.307	61.424	68,5	22.571	33,7	Medium (50-249)
Velika (250 i više)	-	-	-	-	-	Large (250 and more)

Tabela 2. Osnovni strukturno poslovni indikatori prema području KD BiH 2010 (NACE Rev. 2) i prema veličini poduzeća i poduzetnika, 2019.
Table 2. Basic structural business indicators, according to Section KD BiH 2010 (NACE Rev. 2) and size of enterprises and entrepreneurs, 2019
nastavak/continued

KD BiH 2010 (EU NACE Rev. 2) Područja djelatnosti	Promet po zaposlenoj osobi (KM) <i>Turnover per person employed (KM)</i>	Dodana vrijednost po zaposlenoj osobi (KM) <i>Value added per person employed (KM)</i>	Učešće dodane vrijednosti u vrijednosti proizvodnje (%) <i>Percent of value added on production value (%)</i>	Prosječni troškovi rada po zaposleniku (KM) <i>Average labour cost per employee (KM)</i>	Bruto operativna stopa (%) <i>Gross operating rate (%)</i>	KD BiH 2010 (EU NACE Rev. 2) Sections of activity
M STRUČNE, ZNANSTVENE I TEHNIČKE DJELATNOSTI	74.764	34.545	51,5	18.459	24,6	M PROFESSIONAL, SCIENTIFIC AND TECHNICAL ACTIVITIES
Mala (0-49)	72.596	35.930	51,6	17.579	29,0	Small (0-49)
Srednja (50-249)	48.601	27.933	56,4	20.770	14,8	Medium (50-249)
Velika (250 i više)	308.934	32.666	33,0	27.337	1,7	Large (250 and more)
N ADMINISTRATIVNE I POMOĆNE USLUŽNE DJELATNOSTI	37.291	20.792	54,3	12.296	23,9	N ADMINISTRATIVE AND SUPPORT SERVICE ACTIVITIES
Mala (0-49)	60.034	26.652	44,6	13.162	24,3	Small (0-49)
Srednja (50-249)	26.767	22.020	76,5	15.744	23,4	Medium (50-249)
Velika (250 i više)	19.512	13.551	64,0	9.098	22,8	Large (250 and more)
P OBRAZOVANJE	32.261	21.674	64,0	14.934	25,6	P EDUCATION
Mala (0-49)	29.647	18.984	60,7	13.429	24,4	Small (0-49)
Srednja (50-249)	43.960	33.714	74,2	20.834	29,3	Medium (50-249)
Velika (250 i više)	-	-	-	-	-	Large (250 and more)
Q DJELATNOSTI ZDRAVSTVENE ZAŠTITE I SOCIJALNE SKRBI	45.782	27.051	58,0	16.002	27,0	Q HUMAN HEALTH AND SOCIAL WORK ACTIVITIES
Mala (0-49)	44.394	26.899	59,7	14.428	31,5	Small (0-49)
Srednja (50-249)	51.230	29.101	53,9	21.934	14,0	Medium (50-249)
Velika (250 i više)	48.492	21.794	48,9	17.231	9,4	Large (250 and more)
R UMJETNOST, ZABAVA I REKREACIJA	58.980	35.318	59,0	10.948	41,8	R ARTS, ENTERTAINMENT AND RECREATION
Mala (0-49)	90.025	49.157	54,6	12.791	42,4	Small (0-49)
Srednja (50-249)	71.339	40.413	54,4	12.143	39,6	Medium (50-249)
Velika (250 i više)	40.616	27.400	67,7	9.647	43,7	Large (250 and more)
S OSTALE USLUŽNE DJELATNOSTI	38.201	16.855	53,7	11.899	29,2	S OTHER SERVICE ACTIVITIES
Mala (0-49)	38.418	16.141	52,0	10.646	29,5	Small (0-49)
Srednja (50-249)	34.312	29.697	77,9	22.065	22,4	Medium (50-249)
Velika (250 i više)	-	-	-	-	-	Large (250 and more)

-Nema pojave

- No occurrence

Tablica 3. Učešće strukturalno poslovnih varijabli entiteta i BD u BiH, po područjima, 2019.
Table 3. Share of structural business variables of entities and BD in BiH, according to Sections, 2019

	Broj poduzeća <i>Number of enterprises</i>	Broj poduzetnika <i>Number of entrepreneurs</i>	Broj zaposlenih osoba <i>Number of persons employed</i>	Promet <i>Turnover</i>	Dodana vrijednost po faktorskim troškovima <i>Value added at factor cost</i>	
UKUPNO OBUHVAĆENE DJELATNOSTI <i>TOTAL OF COVERED ACTIVITIES</i>						
Bosna i Hercegovina	100,0	100,0	100,0	100,0	100,0	Bosnia and Herzegovina
Federacija Bosne i Hercegovine	67,0	59,2	65,1	67,6	66,8	Federation of Bosnia and Herzegovina
Republika Srpska	29,3	37,2	32,9	29,3	31,3	Republika Srpska
Brčko distrikt	3,7	3,5	2,1	3,1	1,9	Brcko District
Područje B: VAĐENJE RUDA I KAMENA <i>Section B: MINING AND QUARRYING</i>						
Bosna i Hercegovina	100,0	100,0	100,0	100,0	100,0	Bosnia and Herzegovina
Federacija Bosne i Hercegovine	56,5	0,0	73,0	61,4	62,7	Federation of Bosnia and Herzegovina
Republika Srpska	42,4	100,0	27,0	38,6	37,4	Republika Srpska
Brčko distrikt	1,1	0,0	0,0	0,0	0,0	Brcko District
Područje C: PRERAĐIVAČKA INDUSTRIJA <i>Section C: MANUFACTURING</i>						
Bosna i Hercegovina	100,0	100,0	100,0	100,0	100,0	Bosnia and Herzegovina
Federacija Bosne i Hercegovine	64,0	63,7	64,2	66,3	67,7	Federation of Bosnia and Herzegovina
Republika Srpska	32,9	33,3	34,0	30,8	30,2	Republika Srpska
Brčko distrikt	3,1	3,1	1,9	2,9	2,1	Brcko District
Područje D: PROIZVODNJA I OPSKRBA ELEKTRIČNOM ENERGIJOM, PLINOM, PAROM I KLIMATIZACIJA <i>Section D: ELECTRICITY, GAS, STEAM AND AIR CONDITIONING SUPPLY</i>						
Bosna i Hercegovina	100,0	100,0	100,0	100,0	100,0	Bosnia and Herzegovina
Federacija Bosne i Hercegovine	60,3	71,4	47,3	66,9	58,1	Federation of Bosnia and Herzegovina
Republika Srpska	38,5	14,3	50,1	31,9	40,9	Republika Srpska
Brčko distrikt	1,1	14,3	2,6	1,2	1,0	Brcko District
Područje E: OPSKRBA VODOM; UKLANJANJE OTPADNIH VODA, GOSPODARENJE OTPADOM TE DJELATNOSTI SANACIJE OKOLIŠA <i>Section E: WATER SUPPLY; SEWERAGE, WASTE MANAGEMENT AND REMEDIATION ACTIVITIES</i>						
Bosna i Hercegovina	100,0	100,0	100,0	100,0	100,0	Bosnia and Herzegovina
Federacija Bosne i Hercegovine	57,7	56,6	63,9	71,1	65,9	Federation of Bosnia and Herzegovina
Republika Srpska	39,2	41,5	36,0	28,1	33,8	Republika Srpska
Brčko distrikt	3,1	1,9	0,2	0,8	0,4	Brcko District
Područje F: GRAĐEVINARSTVO <i>Section F: CONSTRUCTION</i>						
Bosna i Hercegovina	100,0	100,0	100,0	100,0	100,0	Bosnia and Herzegovina
Federacija Bosne i Hercegovine	66,4	59,7	64,0	61,6	61,4	Federation of Bosnia and Herzegovina
Republika Srpska	30,0	37,1	34,1	37,0	37,4	Republika Srpska
Brčko distrikt	3,5	3,2	1,9	1,4	1,2	Brcko District

Tablica 3. Učešće strukturalno poslovnih varijabli entiteta i BD u BiH, po područjima, 2019.
Table 3. Share of structural business variables of entities and BD in BiH, according to Sections, 2019

nastavak/continued

	Broj poduzeća <i>Number of enterprises</i>	Broj poduzetnika <i>Number of entrepreneurs</i>	Broj zaposlenih osoba <i>Number of persons employed</i>	Promet <i>Turnover</i>	Dodana vrijednost po faktorskim troškovima <i>Value added at factor cost</i>	
--	--	---	---	----------------------------------	--	--

Područje G: TRGOVINA NA VELIKO I NA MALO; POPRAVAK MOTORNIH VOZILA I MOTOCIKALA
Section G: WHOLESALE AND RETAIL TRADE; REPAIR OF MOTOR VEHICLES AND MOTORCYCLES

Bosna i Hercegovina	100,0	100,0	100,0	100,0	100,0	Bosnia and Herzegovina
Federacija Bosne i Hercegovine	67,9	55,0	65,4	69,9	79,8	Federation of Bosnia and Herzegovina
Republika Srpska	26,7	39,9	31,1	26,0	18,0	Republika Srpska
Brčko distrikt	5,4	5,1	3,5	4,1	2,2	Brcko District

Područje H: PRIJEVOZ I SKLADIŠTENJE
Section H: TRANSPORTATION AND STORAGE

Bosna i Hercegovina	100,0	100,0	100,0	100,0	100,0	Bosnia and Herzegovina
Federacija Bosne i Hercegovine	62,3	63,6	64,2	69,1	72,1	Federation of Bosnia and Herzegovina
Republika Srpska	33,3	32,8	34,1	27,2	25,9	Republika Srpska
Brčko distrikt	4,4	3,6	1,7	3,7	2,0	Brcko District

Područje I: DJELATNOSTI PRUŽANJA SMJEŠTAJA TE PRIPREME I USLUŽIVANJA HRANE (HO TELIJERSTVO I UGOSTITELJSTVO)
Section I: ACCOMMODATION AND FOOD SERVICE ACTIVITIES

Bosna i Hercegovina	100,0	100,0	100,0	100,0	100,0	Bosnia and Herzegovina
Federacija Bosne i Hercegovine	82,8	60,5	64,3	53,5	57,1	Federation of Bosnia and Herzegovina
Republika Srpska	16,1	37,5	34,6	45,4	41,7	Republika Srpska
Brčko distrikt	1,1	2,0	1,1	1,2	1,2	Brcko District

Područje J: INFORMACIJE I KOMUNIKACIJE
Section J: INFORMATION AND COMMUNICATION

Bosna i Hercegovina	100,0	100,0	100,0	100,0	100,0	Bosnia and Herzegovina
Federacija Bosne i Hercegovine	71,1	62,8	71,3	67,5	67,8	Federation of Bosnia and Herzegovina
Republika Srpska	26,8	34,4	28,4	32,2	31,9	Republika Srpska
Brčko distrikt	2,1	2,8	0,3	0,3	0,3	Brcko District

Područje L: POSLOVANJE NEKRETNINAMA
Section L: REAL ESTATE ACTIVITIES

Bosna i Hercegovina	100,0	100,0	100,0	100,0	100,0	Bosnia and Herzegovina
Federacija Bosne i Hercegovine	81,6	52,5	83,1	82,4	78,9	Federation of Bosnia and Herzegovina
Republika Srpska	17,2	41,3	16,4	17,2	20,7	Republika Srpska
Brčko distrikt	1,3	6,3	0,4	0,4	0,4	Brcko District

Tablica 3. Učešće strukturno poslovnih varijabli entiteta i BD u BiH, po područjima, 2019.
Table 3. Share of structural business variables of entities and BD in BiH, according to Sections, 2019

						<i>nastavak/continued</i>
	Broj poduzeća <i>Number of enterprises</i>	Broj poduzetnika <i>Number of entrepreneurs</i>	Broj zaposlenih osoba <i>Number of persons employed</i>	Promet <i>Turnover</i>	Dodana vrijednost po faktorskim troškovima <i>Value added at factor cost</i>	
Područje M: STRUČNE, ZNANSTVENE I TEHNIČKE DJELATNOSTI <i>Section M: PROFESSIONAL, SCIENTIFIC AND TECHNICAL ACTIVITIES</i>						
Bosna i Hercegovina	100,0	100,0	100,0	100,0	100,0	Bosnia and Herzegovina
Federacija Bosne i Hercegovine	70,7	56,9	63,7	65,9	63,4	<i>Federation of Bosnia and Herzegovina</i>
Republika Srpska	27,2	40,6	34,4	32,5	35,0	<i>Republika Srpska</i>
Brčko distrikt	2,1	2,6	2,0	1,6	1,6	<i>Brcko District</i>
Područje N: ADMINISTRATIVNE I POMOĆNE USLUŽNE DJELATNOSTI <i>Section N: ADMINISTRATIVE AND SUPPORT SERVICE ACTIVITIES</i>						
Bosna i Hercegovina	100,0	100,0	100,0	100,0	100,0	Bosnia and Herzegovina
Federacija Bosne i Hercegovine	80,4	62,2	78,9	74,7	73,8	<i>Federation of Bosnia and Herzegovina</i>
Republika Srpska	17,9	35,4	20,0	23,1	24,7	<i>Republika Srpska</i>
Brčko distrikt	1,7	2,4	1,1	2,1	1,5	<i>Brcko District</i>
Područje P: OBRAZOVANJE <i>Section P: EDUCATION</i>						
Bosna i Hercegovina	100,0	100,0	100,0	100,0	100,0	Bosnia and Herzegovina
Federacija Bosne i Hercegovine	71,4	54,6	67,4	68,3	66,7	<i>Federation of Bosnia and Herzegovina</i>
Republika Srpska	26,1	43,2	30,2	29,2	30,7	<i>Republika Srpska</i>
Brčko distrikt	2,5	2,2	2,3	2,5	2,6	<i>Brcko District</i>
Područje Q: DJELATNOSTI ZDRAVSTVENE ZAŠTITE I SOCIJALNE SKRBI <i>Section Q: HUMAN HEALTH AND SOCIAL WORK ACTIVITIES</i>						
Bosna i Hercegovina	100,0	100,0	100,0	100,0	100,0	Bosnia and Herzegovina
Federacija Bosne i Hercegovine	24,6	93,8	48,5	51,6	51,0	<i>Federation of Bosnia and Herzegovina</i>
Republika Srpska	72,8	1,2	49,0	45,8	46,5	<i>Republika Srpska</i>
Brčko distrikt	2,6	5,0	2,5	2,6	2,6	<i>Brcko District</i>
Područje R: UMJETNOST, ZABAVA I REKREACIJA <i>Section R: ARTS, ENTERTAINMENT AND RECREATION</i>						
Bosna i Hercegovina	100,0	100,0	100,0	100,0	100,0	Bosnia and Herzegovina
Federacija Bosne i Hercegovine	59,0	58,7	64,5	56,3	59,4	<i>Federation of Bosnia and Herzegovina</i>
Republika Srpska	31,0	37,8	33,0	42,2	39,4	<i>Republika Srpska</i>
Brčko distrikt	10,0	3,5	2,5	1,5	1,2	<i>Brcko District</i>
Područje S: OSTALE USLUŽNE DJELATNOSTI <i>Section S: OTHER SERVICE ACTIVITIES</i>						
Bosna i Hercegovina	100,0	100,0	100,0	100,0	100,0	Bosnia and Herzegovina
Federacija Bosne i Hercegovine	71,2	56,7	59,7	52,7	56,8	<i>Federation of Bosnia and Herzegovina</i>
Republika Srpska	27,4	40,1	38,2	45,2	41,1	<i>Republika Srpska</i>
Brčko distrikt	1,5	3,2	2,1	2,1	2,1	<i>Brcko District</i>

METODOLOŠKA OBJAŠNJENJA

Strukturne poslovne statistike predstavljaju opći okvir za prikupljanje podataka svih aktivnih jedinica tržišnih proizvođača (poduzeća i poduzetnika). Na temelju podataka strukturnih poslovnih statistika vrši se obračun varijabli i indikatora po područjima i oblastima djelatnosti, kao i po klasama zaposlenih, koji su potrebni za analizu strukture djelatnosti poslovnih subjekata, strukture inputa i outputa proizvodnog procesa, konkurentnosti i drugih vrsta analize.

Pravni temelj

Pravni temelj za provođenje strukturnih poslovnih istraživanja su Program statističkih aktivnosti Bosne i Hercegovine, Godišnji plan rada Agencije za statistiku koji se donose na temelju Zakona o statistici BiH ("Službeni glasnik BiH" br. 26/04 i 42/04), zakona o statistici entitetskih zavoda, njihovih planova i programa. U Europskoj uniji strukturne poslovne statistike regulirane su osnovnom EU Uredbom br. 295/08 i Uredbama za implementaciju br. 250/2009, 251/2009 i 275/2010.

Cilj strukturnih poslovnih statistika

Cilj strukturnih poslovnih statistika jest praćenje poslovanja tržišnih proizvođača i osiguravanje podataka sukladnih s europskim standardima. Podaci strukturnih poslovnih statistika koriste se za analizu strukture poslovnih subjekata po djelatnostima (vrijednost proizvodnje, dodana vrijednost, zaposlenost itd.), analizu faktora korištenih u procesu proizvodnje (broj zaposlenih, sredstva zaposlenih, investicije itd.), analizu nacionalnog i regionalnog razvoja. Također, podaci strukturnih poslovnih statistika predstavljaju značajne inpute za obračun agregata u nacionalnim računima i obračun pondera za izračun indeksa u kratkoročnim statistikama.

Izvori i metode prikupljanja podataka

Podaci za kompilaciju SPS varijabli i indikatora su prikupljeni statističkim istraživanjem „Godišnje strukturno poslovno statističko istraživanje za poduzeća“ sa 20 i više zaposlenih a za ostala poduzeća preuzeti su podaci iz administrativnih i drugih izvora (Godišnjih financijskih izvješća za Republiku Srpsku i Brčko distrikt i Statističkog aneksa godišnjeg računovodstvenog izvještaja za Federaciju BiH).

Varijable za poduzetnike su procijenjene na temelju podataka o zaposlenosti za poduzetnike koji su uzeti iz Statističkog poslovnog registra i podataka za poduzeća koji su dobiveni na temelju SPS istraživanja i iz administrativnih i drugih izvora.

Jedinice promatranja

Nekoliko različitih vrsta statističkih jedinica koristi se za provođenje SPS istraživanja. Najveći broj SPS podataka odnosi se na „poduzeće“ kao statističku jedinicu. Za izračunavanje regionalnih podataka koristi se lokalna jedinica, a za izračunavanje čiste djelatnosti jedinica po vrsti djelatnosti.

Podaci objavljeni u ovom priopćenju se odnose na poduzeće i poduzetnika kao jedinicu promatranja.

NOTES ON METHODOLOGY

Structural Business Statistics represent a general framework for data collection of all active units of market producers (enterprises and entrepreneurs). Structural business statistics data are used for the calculation of variables and indicators by Sections and Divisions of activities, and by classes of persons employed that are needed for analysis the structure of activities business units, the structure of inputs and outputs of production process, the competitiveness and other types of analysis.

Legal basis

The legal basis for the implementation of Structural Business surveys are Statistical programme of Bosnia and Herzegovina, Annual statistical plan of the Agency for Statistics which are adopted based on Law on Statistics of BiH ("Official Gazette" No. 26/04 and 42/04), laws on Statistics of the entities Institutes, their plans and programs. In the European Union, structural business statistics are defined by the EU Regulation No 295/08 and implementing Regulations No 250/2009, 251/2009 and 275/2010.

The aim of Structural Business Statistics

The aim of Structural Business Statistics is monitoring of business market units and providing comparable data in accordance with European SBS standards. Data of Structural Business Statistics are used for analysis of the structure of business entities by activities (production value, value-added, employment etc.), analysis of factors used in the production process (number of persons employed, compensation of employees, investments etc.), analysis of national and regional development. In addition, Structural Business Statistics data are used also as input for calculation of aggregates in national accounts and for weights which are used for calculation of the index in short-term statistics..

Source and methods of data collection

Data for the compilation of SBS variables and indicators are collected by statistical survey "Annual structural business statistical survey for the enterprises" with 20 and more persons employed. For other enterprises, data are taken from administrative and other sources (Annual financial statements for Republika Srpska and Brcko District and Statistical Annex of financial statement for Federation of BiH).

Variables for entrepreneurs were calculated based on employment data for entrepreneurs that are taken from Statistical Business and data for enterprises that are obtained based on the SBS survey and from administrative and other sources.

Observation units

Several statistical units are used for the compilation of SBS survey. Most data refer to the „enterprise“ as a statistical unit. For the calculation of regional data is used local unit, and for the calculation of activity is used kind of activity unit.

Data published in this first release refer to the enterprise and entrepreneur as a observation unit.

Obuhvat

Strukturnim poslovnim statistikama su obuhvaćena aktivna poduzeća i poduzetnici iz Statističkog poslovnog registra (SPR) koji vodi i održava Agencija za statistiku BiH u saradnji sa Federalnim zavodom za statistiku FBiH, Republičkim zavodom za statistiku RS-a i podružnicom Agencije za statistiku BiH u Brčko distriktu.

U ovom priopćenju obuhvaćena su aktivna poduzeća i poduzetnici koji su, prema glavnoj djelatnosti, svrstani u slijedeća područja djelatnosti: B – Vađenje ruda i kamena, C – Prerađivačka industrija, D – Proizvodnja i opskrba električnom energijom, plinom, parom i klimatizacija, E – Opskrba vodom; uklanjanje otpadnih voda, gospodarenje otpadom, te djelatnosti sanacije okoliša, F – Građevinarstvo, G – Trgovina na veliko i na malo; popravak motornih vozila i motocikala, H – Prijevoz i skladištenje, I – Djelatnosti pružanja smještaja te pripreme i usluživanja hrane (Hotelijerstvo i Ugostiteljstvo), J – Informacije i komunikacije, L – Poslovanje nekretninama, M – Stručne, znanstvene i tehničke djelatnosti, N – Administrativne i pomoćne uslužne djelatnosti, P – Obrazovanje (privatni sektor), Q – Djelatnosti zdravstvene zaštite i socijalne skrbi (privatni sektor), R – Umjetnost, zabava i rekreacija (privatni sektor) i S – Ostale uslužne djelatnosti (oblasti 95 i 96).

Klasifikacije

Za provođenje istraživanja strukturnih poslovnih statistika korištena je Klasifikaciji djelatnosti - KD BiH 2010 (EU NACE-Rev 2), prema kojoj se i objavljuju podaci u ovom priopćenju.

Određeni SPS pokazatelji prikazuju se i po skupinama proizvoda na bazi KPPD BiH 2010 (EU CPA 2008).

U okviru SPS-a podaci se prikupljaju i obrađuju isprekidano po regijama. Kako u BiH-i još nije uvedena klasifikacija regija u skladu sa EU NUTS 2007 klasifikacijom, podaci se prikazuju samo prema administrativnoj podjeli, tj. za BiH, entitete i Brčko distrikt.

Definicije varijabli

Broj poduzeća

Broj poduzeća obuhvaća sva poduzeća koja se bave tržišnom proizvodnjom i koja su registrirana u poslovnom registru u populaciju koja je predmet promatranja. Ovaj broj se korigira za greške, posebno greške okvira uzorka. Uključuju se samo aktivne jedinice, poduzeća koja su ostvarila promet ili imaju zaposlene u bilo kojem vremenskom razdoblju tijekom referentne godine. Isključuju se sve privremeno neaktivne (uspavane) ili stvarno neaktivne jedinice.

Broj poduzetnika

Broj poduzetnika obuhvaća sve poduzetnike koji su imali podatke o zaposlenosti iz Jedinstvenog sistema registracije, kontrole i naplate doprinosa u Statističkom poslovnom registru u populaciji koja je predmet promatranja.

Coverage

Structural Business Statistics covered active enterprises and entrepreneurs from Statistical Business Register (SBR) which kept and maintained by the Agency for Statistics of BiH in cooperation with Institute for Statistics of Federation of BiH, Institute for Statistics of RS and Branch Office of Agency for Statistics BiH in Brcko District.

This first release covered active enterprises and entrepreneurs, which are classified by main activity in the following Sections: B- Mining and Quarrying, C – Manufacturing, D - Electricity, gas, steam and air conditioning supply, E - Water supply; sewerage, waste management and remediation activities, F – Construction, G - Wholesale and retail trade; repair of motor vehicles and motorcycles, H - Transportation and storage, I - Accommodation and food service activities, J – Information and communication, L – Real estate activities, M – Professional, scientific and technical activities, N – Administrative and support service activities, P – Education (private sector), Q - Human health and social work activities (private sector), R- Arts, entertainment and recreation (private sector) and S – Other service activities (divisions 95 and 96).

Classifications

Classification of Economic Activities – KD BiH 2010 was used for conducting Structural Business Statistics survey (which is in line with the EU NACE Rev. 2), according to which the data are published in this first release.

Certain SBS parameters are shown also by groups of products based on KPPD BH 2010 (EU CPA 2008).

In the framework of SBS, data are collected and processed broken down by regions. As the classification of regions according to EU NUTS classification 2007 has not yet been introduced in BiH, data are shown only by administrative breakdown, ie. for BiH, entities and Brcko District.

Definitions of variables

Number of enterprises

Number of enterprises includes all enterprises engaged in market production and are registered in the Statistical business register in the population that is the subject of observation, corrected for errors, in particular frame errors. Only active units which either had turnover or employment at any time during the reference period should be included. Dormant (temporarily inactive) and inactive units are excluded.

Number of entrepreneurs

Number of entrepreneurs includes all entrepreneurs that had employment data from Unique System of Registration, Control and Collection of Contribution in the Statistical business register in observed population.

Broj zaposlenih osoba

Broj zaposlenih osoba definira se kao ukupan broj osoba koje rade u jedinici promatranja (uključujući vlasnike koji rade, partnere koji redovno rade u jedinici, i neplaćene članove obitelji koji redovno rade u jedinici), kao i osobe koje rade izvan jedinice kojoj pripadaju i koja ih plaća (npr. trgovački predstavnici, dostavljači, timovi za popravke i održavanje). Podatak uključuje osoblje odsutno kraće vremensko razdoblje (npr. bolovanje, plaćeno odsustvo ili vanredno odsustvo), i također osoblje u štrajku, ali ne osoblje odsutno na neodređeni period. Također se uključuju radnici sa skraćenim radnim vremenom koji se takvim smatraju u skladu sa zakonom i koji su na platnom spisku, kao i sezonski radnici, pripravnici i radnici koji rade kod kuće, a na platnom su spisku jedinice promatranja. Kategorija neplaćeni članovi porodice odnosi se na osobe koje žive sa vlasnikom jedinice promatranja i rade regularno za tu jedinicu, ali nemaju ugovor o usluzi i ne primaju fiksni iznos plaće za rad koji obavljaju. Broj zaposlenih osoba isključuje radnu snagu angažiranu putem agencija za zapošljavanje ili posredovanje u zapošljavanju.

Broj zaposlenika

Broj zaposlenika uključuje osobe koje rade za poslodavca i koje imaju ugovor o zaposlenju i primaju naknadu u formi plaće, naknade, honorara, nagrada, plaćanja po komadu ili plaću u naturi. Ova kategorija uključuje radnike sa skraćenim radnim vremenom, sezonske radnike, osobe u štrajku ili na kratkoročnom odsustvu, ali isključuje osobe na dugoročnom odsustvu. Broj zaposlenika ne uključuje volontere.

Promet

Promet obuhvaća obračunate prihode od prodaje proizvoda, roba i usluga od strane izvještajne jedinice trećim stranama tijekom referentnog razdoblja, bez PDV-a. Isključeni su financijski i izvanredni prihodi.

Dodana vrijednost po faktorskim troškovima

Dodana vrijednost po faktorskim troškovima je bruto dohodak iz poslovnih aktivnosti nakon njegovog prilagođavanja za operativne subvencije i neizravne poreze. Dodana vrijednost prema faktorskim troškovima se izračunava iz ostvarenog prometa, plus kapitalizirana proizvodnja, plus drugi operativni prihodi (uključujući operativne subvencije), plus ili minus promjene na zalihama, minus nabavka dobara i usluga, minus drugi porezi na proizvode koji su vezani za promet ali nisu odbitni, minus carine i porezi vezani za proizvodnju. Carine i porezi vezani za proizvodnju su obvezna, nepovratna plaćanja, u kešu ili naturi koji su nametnuti od strane vlade, u vezi sa proizvodnjom i uvozom dobara i usluga, zapošljavanjem radne snage, vlasništvom ili uporabom zemljišta, zgrada ili druge imovine korištenih u procesu proizvodnje, neovisno od količine ili vrijednosti proizvedenih ili prodatih dobara i usluga.

Number of persons employed

The number of persons employed is defined as the total number of persons who work in the observation unit (including working proprietors, partners working regularly in the unit and unpaid family workers working regularly in the unit), as well as persons who work outside the unit who belong to it and are paid by it (e.g. sales representatives, delivery personnel, repair and maintenance teams). It includes persons absent for a short period (e.g. sick leave, paid leave or special leave), and also those on strike, but not those absent for an indefinite period. It also includes part-time workers who are regarded as such under the laws and who are on the pay-roll, as well as seasonal workers, apprentices and home workers on the pay-roll.

Unpaid family workers refer to persons who live with the proprietor of the unit and work regularly for the unit, but do not have a contract of service and do not receive a fixed sum for the work they perform. The number of persons employed excludes manpower supplied to the unit by other enterprises.

Number of employees

The number of employees is defined as those persons who work for an employer and who have a contract of employment and receive compensation in the form of wages, salaries, fees, gratuities, piecework pay or remuneration in kind. The number of employees includes part-time workers, seasonal workers, and persons on strike or on short-term leave, but excludes those persons on long-term leave. The number of employees does not include voluntary workers.

Turnover

Turnover comprises revenues calculated from sales of products, goods and services by the reporting unit to third parties during the reference period, excluding deductible VAT. Financial and extraordinary revenues are excluded.

Value added at factor costs

Value added at factor cost is the gross income from operating activities after adjusting for operating subsidies and indirect taxes. It can be calculated from turnover, plus capitalised production, plus other operating income (including operating subsidies), plus or minus the changes in stocks, minus the purchases of goods and services, minus other taxes on products which are linked to turnover but not deductible, minus the duties and taxes linked to production. The duties and taxes linked to production are compulsory, unrequited payments, in cash or in kind which are levied by general government in respect of the production and importation of goods and services, the employment of labour, the ownership or use of land, buildings or other assets used in production irrespective of the quantity or the value of goods and services produced or sold.

Troškovi zaposlenika

Troškovi zaposlenika su ukupne nadoknade, u kešu ili naturi, plaćene od strane poslodavca zaposleniku (redovitim ili privremenim zaposlenicima, kao i radnicima koji rade kod kuće) u zamjenu za izvršeni rad tokom referentnog razdoblja. Troškovi zaposlenika, također uključuju poreze i doprinose za socijalno osiguranje zadržane od strane jedinice, kao i obvezne i dobrovoljne doprinose na teret poslodavca. Uključene su nagrade, dopunske nagrade, trinaeste plaće (i slične dopunske nagrade), kao i plaćanja izvršena zaposlenicima u vezi sa otpuštanjem, smještajem, prijevozom, troškovima života i obiteljskim dodacima, provizijama, naknadama za dežure, prekovremenim i noćnim radom itd. Plaćanja za agencijske radnike nisu uključena u troškove zaposlenika.

Definicije indikatora

Ovi indikatori se računaju na temelju izračunanih vrijednosti varijabli.

Promet po zaposlenoj osobi

Promet po zaposlenoj osobi dobiva se dijeljenjem ukupno ostvarenog prometa sa ukupnim brojem zaposlenih osoba. Ovaj indikator izražava prodajnu sposobnost poslovnog subjekta određene djelatnosti.

Dodana vrijednost po zaposlenoj osobi

Dodana vrijednost po zaposlenoj osobi dobiva se dijeljenjem ukupne dodane vrijednosti sa ukupnim brojem zaposlenih osoba. Ovaj indikator se koristi za mjerenje produktivnosti rada.

Učešće dodane vrijednosti u vrijednosti proizvodnje

Učešće dodane vrijednosti u vrijednosti proizvodnje dobiva se dijeljenjem ukupne dodane vrijednosti sa ukupnom vrijednosti proizvodnje.

Prosječni troškovi rada po zaposleniku

Prosječni troškovi rada po zaposleniku dobivaju se dijeljenjem ukupnih troškova rada sa ukupnim brojem zaposlenika.

Ovaj indikator prikazuje prosječne troškove zaposlenika u nekoj djelatnosti.

Bruto operativna stopa – profitabilnost

Bruto operativna stopa - profitabilnost predstavlja procentualno učešće bruto poslovnog viška u prometu.

Personnel costs

Personnel costs are defined as the total remuneration, in cash or in kind, payable by an employer to an employee (regular and temporary employees as well as home workers) in return for work done during the reference period. Personnel costs also include taxes and employees' social security contributions retained by the unit as well as the employer's compulsory and voluntary social contributions. Included are all gratuities, workplace and performance bonuses, ex gratis payments, thirteenth month pay (and similar fixed bonuses), payments made to employees in consideration of dismissal, lodging, transport, cost of living and family allowances, commissions, attendance fees, overtime, night work etc. Payments for agency workers are not included in personnel costs.

Definitions of indicators

These indicators are calculated based on the calculated values of the variables.

Turnover per person employed

Turnover per person employed is obtained by dividing the total turnover with a total number of persons employed. This indicator expresses the ability of selling of business unit of specific activity.

Value added per person employed

Value added per person employed is obtained by dividing the total value added with a total number of persons employed. This indicator is used to measure productivity.

Percent of value added in production value

Percent of value added in production value is obtained by dividing the total value added with the total production value.

Average personnel costs per employee

Average personnel costs per employee is obtained by dividing the total personnel costs with number of employees. This indicator shows the average costs of employees in certain activity.

Gross operating rate – profitability

Gross operating rate - profitability represents the percentage of gross operating surplus in turnover.

Izdaje i tiska: Agencija za statistiku Bosne i Hercegovine, 71000 Sarajevo, Zelenih beretki 26
Published and printed by the Agency for Statistics of the Bosnia and Herzegovina, 71000 Sarajevo, Zelenih beretki 26

Telefon/Phone: +387 (33) 911 911 · Telefaks/Telefax: +387 (33) 220 622
Elektronička pošta/E-mail : bhas@bhas.gov.ba · Internetska stranica/Web site: <http://www.bhas.gov.ba>

Odgovara: v.d.ravnatelj Vesna Čužić
Person responsible: Vesna Čužić, Actg. Dir.

Priopćenje priredila: Bojana Cicović
Prepared by: Bojana Cicović

Podaci iz ovog priopćenja objavljuju se i na internetu
First Release data are also published on the Internet
