



SAOPĆENJE



Molimo korisnike da prilikom upotrebe podataka
obavezno navedu izvor

GODINA XI

SARAJEVO, 05.04.2018.

BROJ 2

STATISTIKA TURIZMA

Statistika turizma u BiH, februar 2018.

U Bosni i Hercegovini u mjesecu februaru 2018. turisti su ostvarili 64.382 posjetu, što je više za 1,0% u odnosu na januar 2018. i za 14,9% više u odnosu na februar 2017. godine. Turisti su ostvarili 148.391 noćenje, što je više za 0,6% u odnosu na januar 2018. i za 21,9% više u odnosu na februar 2017. godine. U ukupno ostvarenom broju noćenja učešće domaćih turista je 35,6% dok je 64,4% učešće stranih turista.

Broj noćenja domaćih turista više je za 0,6% u odnosu na januar 2018. i viši za 16,3% u odnosu na februar 2017. godine. Broj noćenja stranih turista viši je za 0,6% u odnosu na januar 2018. i za 25,1% viši u odnosu na februar 2017. godine.

U strukturi noćenja stranih turista u februaru 2018. najviše noćenja ostvarili su turisti iz Hrvatske (26,5%), Srbije (23,2%), Slovenije (7,4%), Turske (5,8%), Njemačke (3,2%) te Austrije i Italije sa po(2,5%) što je ukupno 71,1%. Turisti iz ostalih zemalja ostvarili su 28,9% noćenja.

Što se tiče dužine boravka stranih turista u našoj zemlji, na prvom mjestu je: Katar sa prosječnim zadržavanjem od 5,3 noći, Rumunija sa 4,0 noći, Kuvajt sa 3,6 noći, Bahrein sa 3,5 noći te Indija, Ujedinjeni Arapski Emirati i Island sa po 3,2 noći.

Turistima je u februaru 2018. u Bosni i Hercegovini bilo na raspolaganju 18.338 soba, apartmana i mjesta za kampiranje što je za 6,8% više u odnosu na februar 2017. i 39.946 raspoloživa kreveta što je više za 11,2 % u odnosu na isti mjesec 2017.godine.

U februaru 2018. u okviru djelatnosti - Hoteli i sličan smještaj turistima je bilo na raspolaganju ukupno 16.298 sobe i apartman što je za 6,7 % više u odnosu na januar 2017. i 34.329 kreveta što je za 11,4 % više u odnosu na isti mjesec prethodne godine.

Neto stopa iskorištenosti stalnih kreveta u januaru 2018. iznosila je 13,9 %.

Prema vrsti smještajnog objekta najveći broj noćenja ostvaren je u okviru djelatnosti Hoteli i sličan smještaj sa učešćem od 92,1 %.

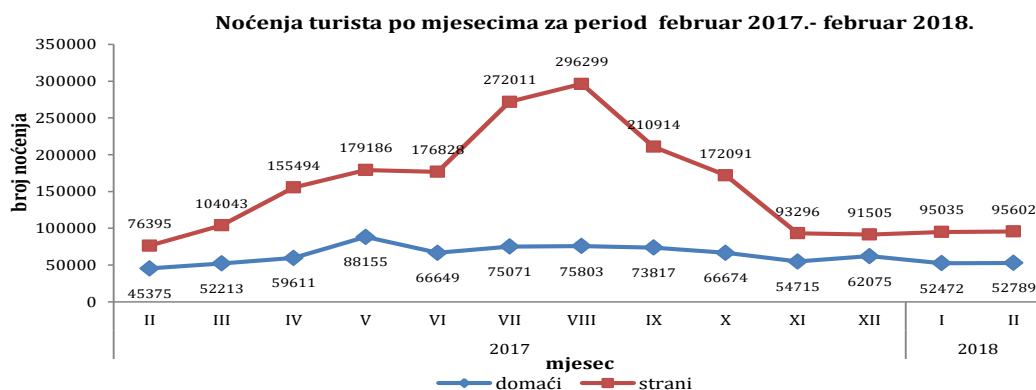


Tabela 1: Dolasci i noćenja turista

	Dolasci					Noćenja					II 2018	
	II 2017	I 2018	II 2018	Indeksi II 2018 I 2018	Indeksi II 2018 II 2017	II 2017	I 2018	II 2018	Indeksi II 2018 I 2018	Indeksi II 2018 II 2017	Struktura noćenja %	Prosječan broj noćenja po dolasku
UKUPNO	56.042	63.769	64.382	101,0	114,9	121.770	147.507	148.391	100,6	121,9	100,0	2,3
Domaći turisti	24.827	24.669	27.125	110,0	109,3	45.375	52.472	52.789	100,6	116,3	35,6	1,9
Strani turisti	31.215	39.100	37.257	95,3	119,4	76.395	95.035	95.602	100,6	125,1	64,4	2,6

Dolasci turista za period februar 2017. - februar 2018.

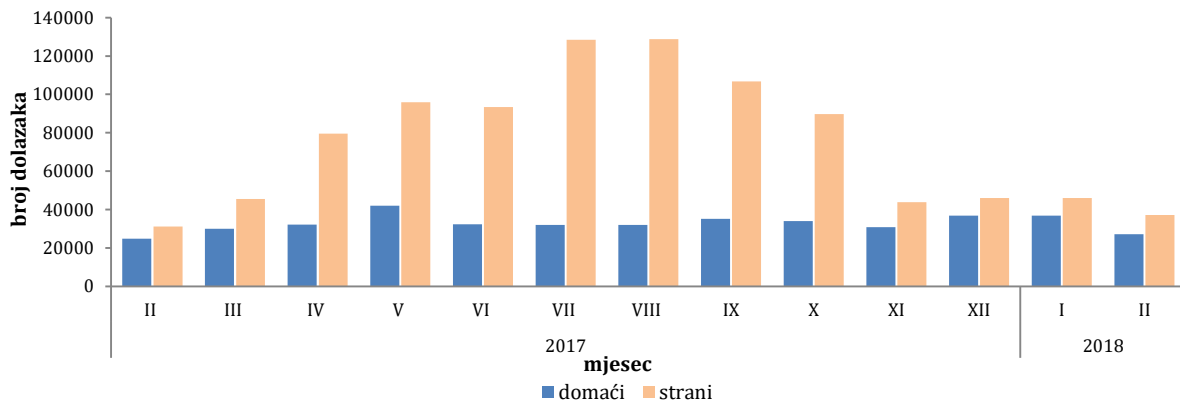


Tabela2: Dolasci i noćenja stranih turista prema zemlji prebivališta

	Dolasci					Noćenja					II 2018	
	II 2017	I 2018	II 2018	Indeksi II 2018 I 2018	Indeksi II 2018 II 2017	II 2017	I 2018	II 2018	Indeksi II 2018 I 2018	Indeksi II 2018 II 2017	Struktura noćenja u %	Prosječan broj noćenja po dolasku
UKUPNO	31.215	39.100	37.257	95,3	119,4	76.395	95.035	95.602	100,6	125,1	100,0	2,6
Albanija	289	222	148	66,7	51,2	562	370	285	77,0	50,7	0,3	1,9
Austrija	1.090	993	1.085	109,3	99,5	2.257	2.012	2.425	120,5	107,4	2,5	2,2
Belgija	65	115	254	220,9	390,8	123	323	448	138,7	364,2	0,5	1,8
Bugarska	150	174	195	112,1	130,0	304	305	402	131,8	132,2	0,4	2,1
Crna Gora	895	1.760	1.001	56,9	111,8	2.153	4.517	1.965	43,5	91,3	2,1	2,0
Češka	177	136	191	140,4	107,9	279	319	374	117,2	134,1	0,4	2,0
Danska	82	131	216	164,9	263,4	267	335	605	180,6	226,6	0,6	2,8
Estonija	5	4	12	300,0	240,0	9	7	36	514,3	400,0	0,0	3,0
Finska	45	50	42	84,0	93,3	114	139	109	78,4	95,6	0,1	2,6
Francuska	331	251	585	233,1	176,7	825	533	906	170,0	109,8	0,9	1,5
Grčka	76	80	109	136,3	143,4	143	207	289	139,6	202,1	0,3	2,7
Holandija	401	282	301	106,7	75,1	830	710	704	99,2	84,8	0,7	2,3
Hrvatska	7.286	11.652	8.491	72,9	116,5	19.514	32.265	25.360	78,6	130,0	26,5	3,0
Irska	45	56	70	125,0	155,6	105	132	163	123,5	155,2	0,2	2,3
Island	6	5	29	580,0	483,3	20	10	93	930,0	465,0	0,1	3,2

(nastavak na slijedećoj strani)

(nastavak)

	Dolasci					Noćenja					II 2018	
	II 2017	I 2018	II 2018	Indeksi II 2018 I 2018	Indeksi II 2018 II 2017	II 2017	I 2018	II 2018	Indeksi II 2018 I 2018	Indeksi II 2018 II 2017	Struktura noćenja u %	prosječan broj noćenja po dolasku
Italija	876	1.493	1.033	69,2	117,9	1.763	3.409	2.408	70,6	136,6	2,5	2,3
Kipar	19	7	10	142,9	52,6	54	17	20	117,6	37,0	0,0	2,0
Latvija	4	2	10	500,0	250,0	5	5	15	300,0	300,0	0,0	1,5
Litvanija	9	14	16	114,3	177,8	26	36	46	127,8	176,9	0,0	2,9
Luksemburg	14	24	49	204,2	350,0	26	41	97	236,6	373,1	0,1	2,0
Mađarska	336	262	414	158,0	123,2	916	741	950	128,2	103,7	1,0	2,3
Makedonija B.J.R	526	309	362	117,2	68,8	1.363	737	771	104,6	56,6	0,8	2,1
Malta	15	2	8	400,0	53,3	40	8	24	300,0	60,0	0,0	3,0
Norveška	148	86	99	115,1	66,9	417	163	279	171,2	66,9	0,3	2,8
Njemačka	1.101	1.244	1.238	99,5	112,4	2.437	2.793	3.016	108,0	123,8	3,2	2,4
Poljska	255	189	258	136,5	101,2	711	451	670	148,6	94,2	0,7	2,6
Portugal	38	22	54	245,5	142,1	98	65	141	216,9	143,9	0,1	2,6
Rumunija	156	172	270	157,0	173,1	322	314	1.077	343,0	334,5	1,1	4,0
Rusija	173	307	239	77,9	138,2	445	854	502	58,8	112,8	0,5	2,1
Slovačka	92	111	103	92,8	112,0	204	247	228	92,3	111,8	0,2	2,2
Slovenija	2.562	3.167	2.775	87,6	108,3	5.905	5.988	7.051	117,8	119,4	7,4	2,5
Srbija	5.883	5.943	7.593	127,8	129,1	16.159	14.421	22.144	153,6	137,0	23,2	2,9
Španija	116	152	176	115,8	151,7	225	282	296	105,0	131,6	0,3	1,7
Švajcarska(uključujući Lihtenštajn)	267	352	412	117,0	154,3	607	833	981	117,8	161,6	1,0	2,4
Švedska	397	339	566	167,0	142,6	903	792	1.340	169,2	148,4	1,4	2,4
Turska	1.485	2.294	2.288	99,7	154,1	3.595	5.816	5.551	95,4	154,4	5,8	2,4
Ujedinjeno Kraljevstvo	481	268	583	217,5	121,2	1.329	618	1.578	255,3	118,7	1,7	2,7
Ukrajina	79	66	43	65,2	54,4	178	169	118	69,8	66,3	0,1	2,7
Ostale evropske zemlje	111	127	77	60,6	69,4	227	256	139	54,3	61,2	0,1	1,8
Egipat	46	38	63	165,8	137,0	152	108	149	138,0	98,0	0,2	2,4
Južnoafrička Republika	12	9	4	44,4	33,3	52	17	8	47,1	15,4	0,0	2,0
Ostale afričke zemlje	64	122	143	117,2	223,4	166	575	501	87,1	301,8	0,5	3,5
Kanada	95	52	69	132,7	72,6	205	136	162	119,1	79,0	0,2	2,3
SAD	920	660	543	82,3	59,0	1.755	1.467	1.175	80,1	67,0	1,2	2,2
Ostale zemlje Sjeverne Amerike	37	30	26	86,7	70,3	55	43	36	83,7	65,5	0,0	1,4
Brazil	44	73	71	97,3	161,4	120	133	125	94,0	104,2	0,1	1,8
Ostale zemlje Južne i Srednje Amerike	117	116	141	121,6	120,5	186	275	357	129,8	191,9	0,4	2,5
Bahrein ¹⁾	281	316	110	34,8	39,1	987	900	381	42,3	38,6	0,4	3,5
Indija	54	90	93	103,3	172,2	187	210	302	143,8	161,5	0,3	3,2
Iran	19	11	33	300,0	173,7	65	16	76	475,0	116,9	0,1	2,3
Izrael	31	21	50	238,1	161,3	72	54	111	205,6	154,2	0,1	2,2
Japan	131	190	178	93,7	135,9	185	237	212	89,5	114,6	0,2	1,2
Južna Koreja	1.377	1.057	945	89,4	68,6	1.626	1.068	990	92,7	60,9	1,0	1,0
Katar ¹⁾	73	254	72	28,3	98,6	324	816	383	46,9	118,2	0,4	5,3
Kina	382	650	880	135,4	230,4	577	1.022	1.196	117,0	207,3	1,3	1,4
Kuvajt	194	296	251	84,8	129,4	619	1.225	912	74,4	147,3	1,0	3,6
Malezija	66	324	455	140,4	689,4	110	372	697	187,4	633,6	0,7	1,5
Oman	444	328	339	103,4	76,4	1.438	804	956	118,9	66,5	1,0	2,8
Saudijska Arabija Ujedinjeni Arapski Emirati ¹⁾	147 272	212 707	156 333	73,6 47,1	106,1 122,4	450 839	608 2.261	418 1.081	68,8 47,8	92,9 128,8	0,4 1,1	2,7 3,2
Ostale azijske zemlje	260*	514	713	138,7	274,2	573*	951	1.299	136,6	226,7	1,4	1,8
Australija	60	150	172	114,7	286,7	148	474	455	96,0	307,4	0,5	2,6
Novi Zeland	1	16	12	75,0	1200,0	31	18	14	77,8	45,2	0,0	1,2
Ostale zemlje Okeanije	2	1	-	-	-	13	5	-	-	-	-	-

1) Od 2016. za Bahrein, Katar i Ujedinjene Arapske Emirate podaci se prikazuju pojedinačno i izdvojeni su iz Ostalih azijskih zemalja

2) Od 2017. Malezija i Oman prikazuju se pojedinačno i izdvojene su iz Ostalih azijskih zemalja

* konačan podatak

Noćenja i dolasci stranih turista prema zemlji prebivališta, februar 2018.

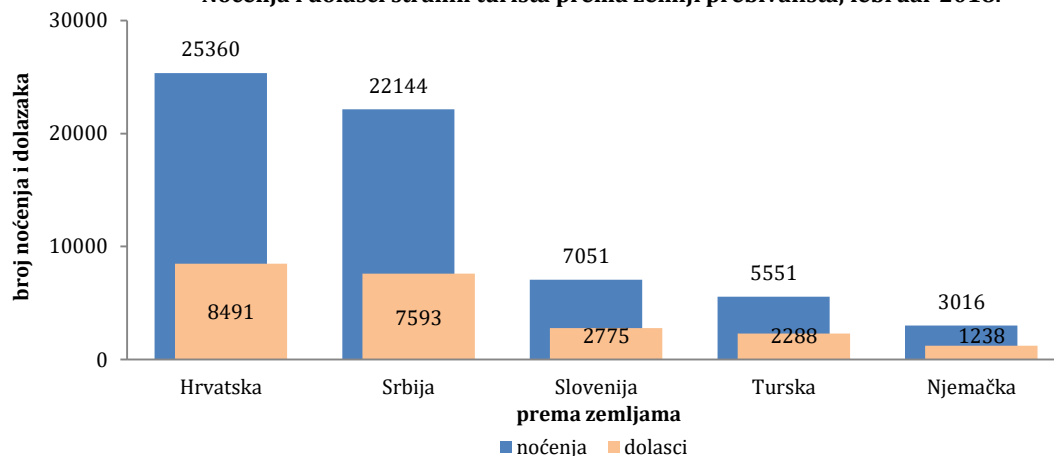


Tabela 3: Dolasci i noćenja turista prema klasifikaciji djelatnosti ¹⁾

	Dolasci					Noćenja					II 2018
	II 2017	I 2018	II 2018	Indeksi II 2018 I 2018	Indeksi II 2018 II 2017	II 2017	I 2018	II 2018	Indeksi II 2018 I 2018	Indeksi II 2018 II 2017	Struktura noćenja %
UKUPNO	56.042	63.769	64.382	101,0	114,9	121.770	147.507	148.391	100,6	121,9	100,0
Hoteli i sličan smještaj	53.704	59.669	60.897	102,1	113,4	114.790	134.527	136.665	101,6	119,1	92,1
Odmarališta i slični objekti za kraći odmor	1.618	2.910	2.397	82,4	148,1	3.601	6.453	5.456	84,5	151,5	3,7
Kampovi i prostori za kampiranje	30	76	-	-	-	57	146	-	-	-	-
Ostali smještaj	690	1.114	1.088	97,7	157,7	3.322	6.381	6.270	98,3	188,7	4,2
Domaći turisti	24.827	24.669	27.125	110,0	109,3	45.375	52.472	52.789	100,6	116,3	35,6
Hoteli i sličan smještaj	23.500	22.223	25.198	113,4	107,2	41.731	44.822	45.356	101,2	108,7	30,6
Odmarališta i slični objekti za kraći odmor	852	1.573	1.041	66,2	122,2	1.419	2.986	2.151	72,0	151,6	1,4
Kampovi i prostori za kampiranje	15	28	-	-	-	19	35	-	-	-	-
Ostali smještaj	460	845	886	104,9	192,6	2.206	4.629	5.282	114,1	239,4	3,6
Strani turisti	31.215	39.100	37.257	95,3	119,4	76.395	95.035	95.602	100,6	125,1	64,4
Hoteli i sličan smještaj	30.204	37.446	35.699	95,3	118,2	73.059	89.705	91.309	101,8	125,0	61,5
Odmarališta i slični objekti za kraći odmor	766	1.337	1.356	101,4	177,0	2.182	3.467	3.305	95,3	151,5	2,2
Kampovi i prostori za kampiranje	15	48	-	-	-	38	111	-	-	-	-
Ostali smještaj	230	269	202	75,1	87,8	1.116	1.752	988	56,4	88,5	0,7

¹⁾ Klasifikacija djelatnosti Bosne i Hercegovine BiH 2010

Tabela 4: Dolasci i noćenja turista prema načinu dolaska

	Individualno						Organizirano					
	Dolasci turista			Noćenja turista			Dolasci turista			Noćenja turista		
	II 2017	II 2018	Indeksi II 2018 II 2017	II 2017	II 2018	Indeksi II 2018 II 2017	II 2017	II 2018	Indeksi II 2018 II 2017	II 2017	II 2018	Indeksi II 2018 II 2017
UKUPNO	46.332	53.663	115,8	99.594	125.583	126,1	9.710	10.719	110,4	22.176	22.808	102,8
Domaći turisti	21.346	23.578	110,5	37.890	46.054	121,5	3.481	3.547	102	7.485	6.735	90,0
Strani turisti	24.986	30.085	120,4	61.704	79.529	128,9	6.229	7.172	115	14.691	16.073	109,4

METODOLOŠKA OBJAŠNJENJA

Cilj statističkog istraživanja

Cilj statističkog istraživanja je praćenje turističke aktivnosti u komercijalnim smještajnim objektima i osiguravanje međunarodno usporedivih podataka statistike turizma u BiH u skladu sa važećom EU regulativom za statistiku turizma.

Jedinice posmatranja

Jedinice posmatranja su svi poslovni subjekti/pravna osobe koje su prema glavnoj djelatnosti registrovane da obavljaju djelatnost pružanja smještaja (oblast 55 - KD BiH 2010), fizičke osobe te domaćinstva koja iznajmljuju smještajne objekte turistima. Za potrebe istraživanja korištena je Klasifikacija djelatnosti Bosne i Hercegovine- KD BiH 2010 koja je u potpunosti usklađena sa Evropskom klasifikacijom ekonomskih djelatnosti NACE Rev.2.

Obuhvat

Izveštajne jedinice su svi poslovni subjekti (preduzeća, obrtnici, zadruga, ustanove, udruženja itd.) i njihove jedinice u sastavu koji su prema KD BiH 2010 registrovani u granama: 55.1 (hoteli i sličan smještaj), 55.2 (odmarališta i slični objekti za kraći odmor), 55.3 (kampovi i prostori za kampovanje), 55.9 (ostali smještaj); zdravstvene ustanove u kojima osobe same snose naknadu za medicinsku rehabilitaciju odnosno svoj boravak; poslovni subjekti koji se bave posredovanjem u smještaju gostiju u: seljačkim domaćinstvima, kućama, kampovima, apartmanima i sobama, koje neposredno iznajmljuju građani/domaćinstva. Cjelokupno područje Bosne i Hercegovine je obuhvaćeno istraživanjem.

Izvor i metoda prikupljanja

Podaci o turističkom prometu (broj dolazaka i noćenja turista) te smještajnim kapacitetima prikupljaju se redovnim mjesečnim izvještajem (obrazac TU-11). Izvještaji se sastavljaju na osnovu evidencija u knjigama gostiju, pružanja smještajnih usluga turistima ili samo posreduju u pružanju tih usluga.

Definicije

Turizam je aktivnost osoba koje putuju i borave u mjestima izvan svoje uobičajene sredine, ne duže od jedne godine, u bilo koje svrhe uključujući poslovne, razonodu ili bilo koju ličnu svrhu, osim u svrhu zapošljavanja kod poslovnog subjekta sa sjedištem u mjestu posjeta.

Turist je svaka osoba koja u mjestu izvan svog prebivališta, provede najmanje jednu noć u ugostiteljskom ili drugom objektu za smještaj turista, radi odmora ili rekreacije, zdravlja, studija, sporta, religije, porodice, poslova, javnih misija ili skupova.

Prebivalište je mjesto u kojem se osoba nastanila s namjerom da u njemu stalno živi.

Domaći turista je svaka osoba sa prebivalištem u Bosni i Hercegovini koja u nekom mjestu u Bosni i Hercegovini izvan mjesta svog prebivališta provede najmanje jednu noć u ugostiteljskom ili drugom objektu za smještaj turista.

Strani turista je svaka osoba koja u Bosni i Hercegovini nema stalno prebivalište, a provede najmanje jednu noć u ugostiteljskom ili u drugom objektu za smještaj gostiju.

Dolasci turista jesu broj osoba (turista) koje su došle i prijavile svoj boravak u objektu koji pruža uslugu smještaja.

Noćenja turista jesu svaka registrovana noć osobe (turista) u objektu koji pruža uslugu smještaja.

Smještajni kapaciteti prikazuju se kao broj soba, apartmana, mjesta za kampiranje i broj stalnih kreveta.

Stalnim krevetima smatraju se postelje koje su redovno spremljene za iznajmljivanje gostima.

Stopa popunjenosti kreveta u referentnom mjesecu dobija se dijeljenjem ukupnog broja noćenja sa brojem raspoloživih kreveta i brojem dana u kojem su kreveti bili dostupni za korištenje.

Način dolaska odnosi se na organizaciju boravka turista u objektu za smještaj. Ovisno o organizaciji putovanje može biti : individualno ili organizirano (preko posrednika - putničke agencije ili druge organizacije koja se bavi posredovanjem u turizmu).

Znakovi

- nema pojave
- 0,0 podatak je manji od 0,05 upotrijebljene jedinice mjere

Izdaje i štampa Agencija za statistiku Bosne i Hercegovine, 71000 Sarajevo, Zelenih beretki 26

Telefon: +387 (33) 911 911 · Telefaks: +387 (33) 220 622

Elektronska pošta: bhas@bhas.gov.ba · Internetska stranica: <http://www.bhas.gov.ba>

Odgovara direktor: mr.sc. Velimir Jukić

Saopćenje priredila: Azra Demirović

Podaci iz ovog saopćenja objavljuju se i na internetu
