



Molimo korisnike da prilikom upotrebe podataka
obavezno navedu izvor

GODINA X

SARAJEVO, 05.02.2018.

BROJ 12

STATISTIKA TURIZMA

Statistika turizma u BiH, decembar 2017.

U Bosni i Hercegovini u mjesecu decembru 2017. turisti su ostvarili 82.842 posjete, što je više za 10,9% u odnosu na novembar 2017. i za 12,9% više u odnosu na decembar 2016. godine. Turisti su ostvarili 153.580 noćenja, što je više za 3,8% u odnosu na novembar 2017. i za 11,0% više u odnosu na decembar 2016. godine. U ukupno ostvarenom broju noćenja učešće domaćih turista je 40,4% dok je 59,6% učešće stranih turista.

Broj noćenja domaćih turista viši je za 13,5% u odnosu na novembar 2017. i viši za 3,2% u odnosu na decembar 2016. godine. Broj noćenja stranih turista manji je za 1,9% u odnosu na novembar 2017. i viši za 17,0% u odnosu na decembar 2016. godine.

U strukturi noćenja stranih turista u decembru 2017. najviše noćenja ostvarili su turisti iz Hrvatske (26,4%), Srbije (12,8%), Slovenije (9,3%), Ujedinjenih Arapskih Emirata (4,7%), Turske (4,4%), Njemačke (4,0%) i Austrije (3,6%) što je ukupno 65,2%. Turisti iz ostalih zemalja ostvarili su 34,8% noćenja.

Što se tiče dužine boravka stranih turista u našoj zemlji, na prvom mjestu je: Iran sa prosječnim zadržavanjem 10,1 noć, Estonija sa 4,3 noći, Kuvajt sa 3,7 noći, Katar sa 3,4 noći, Izrael sa 3,3 noći i Rumunija sa 3,1 noć.

Turistima je u decembru 2017. u Bosni i Hercegovini bilo na raspolaganju 18.132 sobe, apartman i mjesto za kampiranje što je za 8,2% više u odnosu na decembar 2016. i 38.333 raspoloživa kreveta što je više za 8,7% u odnosu na isti mjesec 2016.godine.

U decembru 2017. u okviru djelatnosti - Hoteli i sličan smještaj turistima je bilo na raspolaganju ukupno 16.237 soba i apartmana što je za 7,5% više u odnosu na decembar 2016. i 33.084 kreveta što je za 8,1% više u odnosu na isti mjesec prethodne godine.

Neto stopa iskorištenosti stalnih kreveta iznosila je 13,6%.

Prema vrsti smještajnog objekta najveći broj noćenja ostvaren je u okviru djelatnosti Hoteli i sličan smještaj sa učešćem od 92,3%.

Noćenja turista po mjesecima za period decembar 2016.- decembar 2017.

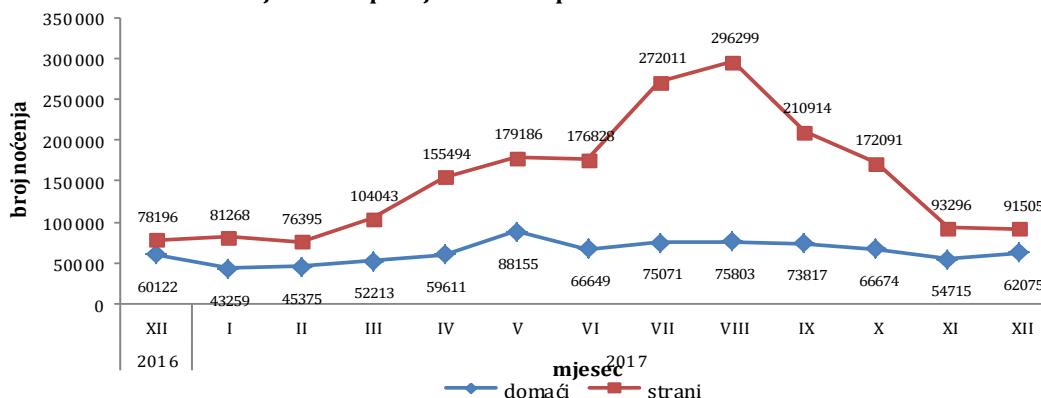
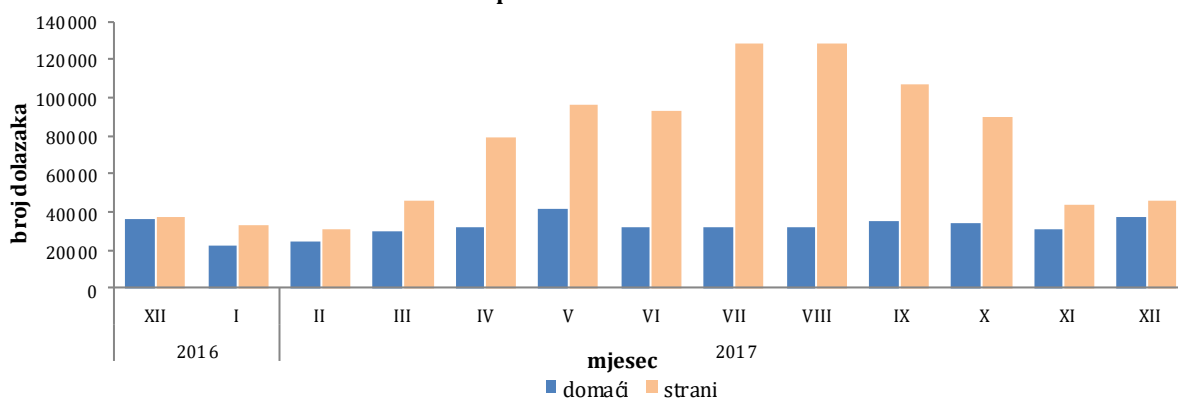


Tabela 1: Dolasci i noćenja turista

	Dolasci					Noćenja					XII 2017	
	XII 2016*	XI 2017	XII 2017	Indeksi <u>XII 2017</u> XI 2017	Indeksi <u>XII 2017</u> XII 2016	XII 2016*	XI 2017	XII 2017	Indeksi <u>XII 2017</u> XI 2017	Indeksi <u>XII 2017</u> XII 2016	Struktura noćenja %	Prosječan broj noćenja po dolasku
UKUPNO	73.352	74.681	82.842	110,9	112,9	138.318	148.011	153.580	103,8	111,0	100,0	1,9
Domaći turisti	35.736	30.877	36.884	119,5	103,2	60.122	54.715	62.075	113,5	103,2	40,4	1,7
Strani turisti	37.616	43.804	45.958	104,9	122,2	78.196	93.296	91.505	98,1	117,0	59,6	2,0

* podatak je konačan

Dolasci turista za period decembar 2016. - decembar 2017.

Tabela 2: Dolasci i noćenja stranih turista prema zemlji prebivališta

	Dolasci					Noćenja					XII 2017	
	XII 2016	XI 2017	XII 2017	Indeksi <u>XII 2017</u> XI 2017	Indeksi <u>XII 2017</u> XII 2016	XII 2016	XI 2017	XII 2017	Indeksi <u>XII 2017</u> XI 2017	Indeksi <u>XII 2017</u> XII 2016	Struktura noćenja u %	Prosječan broj noćenja po dolasku
UKUPNO	37.616	43.804	45.958	104,9	122,2	78.196	93.296	91.505	98,1	117,0	100,0	2,0
Albanija	465	384	213	55,5	45,8	683	887	330	37,2	48,3	0,4	1,5
Austrija	1.059	1.140	1.590	139,5	150,1	2.087	1.884	3.330	176,8	159,6	3,6	2,1
Belgija	77	168	106	63,1	137,7	165	301	294	97,7	178,2	0,3	2,8
Bugarska	387	246	461	187,4	119,1	813	440	777	176,6	95,6	0,8	1,7
Crna Gora	1.332	1.024	1.212	118,4	91,0	2.442	2.356	2.023	85,9	82,8	2,2	1,7
Češka	201	223	150	67,3	74,6	398	463	252	54,4	63,3	0,3	1,7
Danska	79	156	108	69,2	136,7	251	334	215	64,4	85,7	0,2	2,0
Estonija	-	11	4	36,4	-	-	21	17	81,0	-	0,0	4,3
Finska	30	45	34	75,6	113,3	65	84	76	90,5	116,9	0,1	2,2
Francuska	267	309	275	89,0	103,0	637	716	551	77,0	86,5	0,6	2,0
Grčka	83	168	73	43,5	88,0	141	381	129	33,9	91,5	0,1	1,8
Holandija	483	707	269	38,0	55,7	2.623	3.949	628	15,9	23,9	0,7	2,3
Hrvatska	8.122	7.394	10.623	143,7	130,8	17.050	19.557	24.138	123,4	141,6	26,4	2,3
Irska	111	108	128	118,5	115,3	249	348	208	59,8	83,5	0,2	1,6
Island	8	5	11	220,0	137,5	13	15	16	106,7	123,1	0,0	1,5

(nastavak na slijedećoj strani)

(nastavak)

	Dolasci					Noćenja					XII 2017	
	XII 2016	XI 2017	XII 2017	Indeksi XII 2017 XI 2017	Indeksi XII 2017 XII 2016	XII 2016	XI 2017	XII 2017	Indeksi XII 2017 XI 2017	Indeksi XII 2017 XII 2016	Struktura noćenja u %	prosječan broj noćenja po dolasku
Italija	1.672	1.873	1.347	71,9	80,6	3.852	4.960	3.037	61,2	78,8	3,3	2,3
Kipar	12	16	9	56,3	75,0	24	55	27	49,1	112,5	0,0	3,0
Latvija	5	15	10	66,7	200,0	7	18	14	77,8	200,0	0,0	1,4
Litvanija	13	16	13	81,3	100,0	24	38	22	57,9	91,7	0,0	1,7
Luksemburg	14	20	36	180,0	257,1	33	39	95	243,6	287,9	0,1	2,6
Mađarska	300	338	466	137,9	155,3	667	762	1.195	156,8	179,2	1,3	2,6
Makedonija B.J.R	699	499	735	147,3	105,2	1.630	1.071	1.474	137,6	90,4	1,6	2,0
Malta	15	9	6	66,7	40,0	36	16	14	87,5	38,9	0,0	2,3
Norveška	86	145	91	62,8	105,8	202	314	171	54,5	84,7	0,2	1,9
Njemačka	1.346	1.435	1.729	120,5	128,5	3.083	2.937	3.668	124,9	119,0	4,0	2,1
Poljska	247	416	148	35,6	59,9	607	1.030	380	36,9	62,6	0,4	2,6
Portugal	28	36	26	72,2	92,9	93	84	69	82,1	74,2	0,1	2,7
Rumunija	185	213	209	98,1	113,0	424	717	657	91,6	155,0	0,7	3,1
Rusija	165	368	237	64,4	143,6	348	745	544	73,0	156,3	0,6	2,3
Slovačka	116	170	142	83,5	122,4	192	318	284	89,3	147,9	0,3	2,0
Slovenija	3.683	3.296	4.195	127,3	113,9	7.940	6.012	8.529	141,9	107,4	9,3	2,0
Srbija	5.717	6.324	6.562	103,8	114,8	10.301	11.366	11.678	102,7	113,4	12,8	1,8
Španija	131	247	224	90,7	171,0	267	555	543	97,8	203,4	0,6	2,4
Švajcarska(uključujući Lihtenštajn)	397	348	468	134,5	117,9	801	718	968	134,8	120,8	1,1	2,1
Švedska	318	694	464	66,9	145,9	661	2.178	944	43,3	142,8	1,0	2,0
Turska	1.488	2.856	2.021	70,8	135,8	3.040	5.185	4.042	78,0	133,0	4,4	2,0
Ujedinjeno Kraljevstvo	385	583	323	55,4	83,9	861	1.535	732	47,7	85,0	0,8	2,3
Ukrajina	57	60	58	96,7	101,8	121	167	110	65,9	90,9	0,1	1,9
Ostale evropske zemlje	139	199	129	64,8	92,8	290	587	242	41,2	83,4	0,3	1,9
Egipat	40	75	56	74,7	140,0	111	200	154	77,0	138,7	0,2	2,8
Južnoafrička Republika	11	14	12	85,7	109,1	36	33	32	97,0	88,9	0,0	2,7
Ostale afričke zemlje	45	114	120	105,3	266,7	161	318	223	70,1	138,5	0,2	1,9
Kanada	73	145	104	71,7	142,5	199	321	210	65,4	105,5	0,2	2,0
SAD	618	1.216	787	64,7	127,3	1.178	2.664	1.613	60,5	136,9	1,8	2,0
Ostale zemlje Sjeverne Amerike	14	31	22	71,0	157,1	30	62	45	72,6	150,0	0,0	2,0
Brazil	45	183	68	37,2	151,1	101	379	117	30,9	115,8	0,1	1,7
Ostale zemlje Južne i Srednje Amerike	93	139	83	59,7	89,2	168	248	184	74,2	109,5	0,2	2,2
Bahrein ¹⁾	142	210	134	63,8	94,4	514	643	375	58,3	73,0	0,4	2,8
Indija	28	90	86	95,6	307,1	66	215	254	118,1	384,8	0,3	3,0
Iran	33	19	7	36,8	21,2	72	70	71	101,4	98,6	0,1	10,1
Izrael	66	91	39	42,9	59,1	210	217	129	59,4	61,4	0,1	3,3
Japan	112	461	225	48,8	200,9	141	520	301	57,9	213,5	0,3	1,3
Južna Koreja	1.160	1.811	1.062	58,6	91,6	1.253	1.911	1.095	57,3	87,4	1,2	1,0
Katar ¹⁾	64	102	82	80,4	128,1	235	362	280	77,3	119,1	0,3	3,4
Kina	351	2.065	1.130	54,7	321,9	540	2.461	1.361	55,3	252,0	1,5	1,2
Kuvajt	145	267	169	63,3	116,6	609	1.022	618	60,5	101,5	0,7	3,7
Saudijska Arabija	148	273	183	67,0	123,6	373	879	520	59,2	139,4	0,6	2,8
Ujedinjeni Arapski Emirati ¹⁾	1.314	839	1.431	170,6	108,9	4.065	2.355	4.290	182,2	105,5	4,7	3,0
Ostale azijske zemlje (uključujući Maleziju i Oman)	3.041	3.084	5.094	165,2	167,5	4.648	4.621	6.678	144,5	143,7	7,3	1,3
- Malezija ²⁾	-	1.085	2.335	215,2	-	-	1.230	2.637	214,4	-	2,9	1,1
- Oman ²⁾	-	512	396	77,3	-	-	1.383	850	61,5	-	0,9	2,1
Australija	123	177	132	74,6	107,3	322	400	393	98,3	122,0	0,4	3,0
Novi Zeland	20	17	17	100,0	85,0	35	30	46	153,3	131,4	0,1	2,7
Ostale zemlje Okeanije	8	117	10	8,5	125,0	8	222	93	41,9	1162,5	0,1	9,3

1) Od 2016 za Bahrein, Katar i Ujedinjene Arapske Emirate podaci se prikazuju pojedinačno i izdvojeni su iz Ostalih azijskih zemalja

2) Od 2017 Malezija i Oman prikazuju se pojedinačno i izdvojene su iz Ostalih azijskih zemalja

* podatak je konačan

Noćenja i dolasci stranih turista prema zemlji prebivališta, decembar 2017.

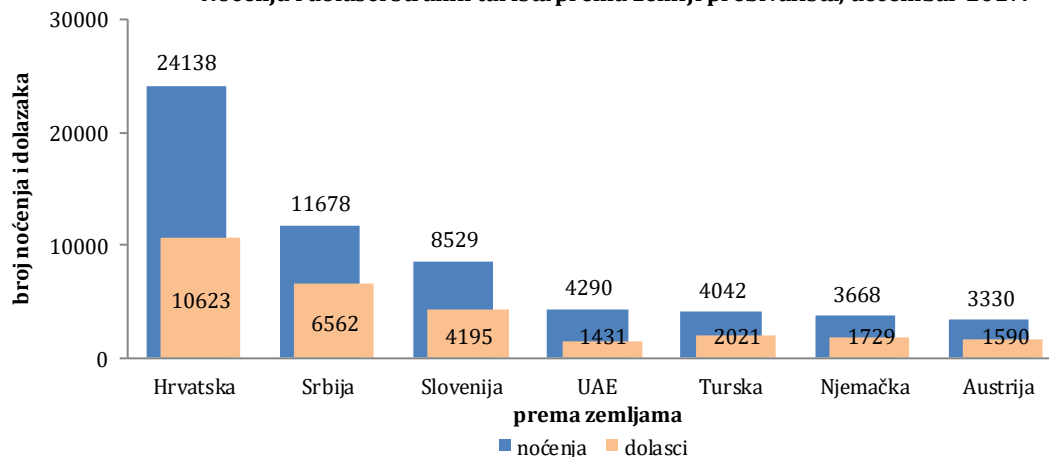


Tabela 3: Dolasci i noćenja turista prema klasifikaciji djelatnosti ¹⁾

	Dolasci					Noćenja					XII 2017
	XII 2016	XI 2017	XII 2017	Indeksi XII 2017 XI 2017	Indeksi XII 2017 XII 2016	XII 2016	XI 2017	XII 2017	Indeksi XII 2017 XI 2017	Indeksi XII 2017 XII 2016	Struktura noćenja %
UKUPNO	73.352	74.681	82.842	110,9	112,9	138.318	148.011	153.580	103,8	111,0	100,0
Hoteli i sličan smještaj	69.466	70.884	78.309	110,5	112,7	128.319	136.560	141.786	103,8	110,5	92,3
Odmarališta i slični objekti za kraći odmor	2.520	2.472	2.641	106,8	104,8	5.046	5.238	5.409	103,3	107,2	3,5
Kampovi i prostori za kampiranje	164	61	233	382,0	142,1	228	112	404	360,7	177,2	0,3
Ostali smještaj	1.202	1.264	1.659	131,3	138,0	4.725	6.101	5.981	98,0	126,6	3,9
Domaći turisti	35.736	30.877	36.884	119,5	103,2	60.122	54.715	62.075	113,5	103,2	40,4
Hoteli i sličan smještaj	33.538	28.652	34.247	119,5	102,1	54.309	47.757	55.223	115,6	101,7	36,0
Odmarališta i slični objekti za kraći odmor	1.390	1.181	1.274	107,9	91,7	2.380	1.967	2.028	103,1	85,2	1,3
Kampovi i prostori za kampiranje	25	3	88	2933,3	352,0	29	3	92	3066,7	317,2	0,1
Ostali smještaj	783	1.041	1.275	122,5	162,8	3.404	4.988	4.732	94,9	139,0	3,1
Strani turisti	37.616	43.804	45.958	104,9	122,2	78.196	93.296	91.505	98,1	117,0	59,6
Hoteli i sličan smještaj	35.928	42.232	44.062	104,3	122,6	74.010	88.803	86.563	97,5	117,0	56,4
Odmarališta i slični objekti za kraći odmor	1.130	1.291	1.367	105,9	121,0	2.666	3.271	3.381	103,4	126,8	2,2
Kampovi i prostori za kampiranje	139	58	145	250,0	104,3	199	109	312	286,2	156,8	0,2
Ostali smještaj	419	223	384	172,2	91,6	1.321	1.113	1.249	112,2	94,5	0,8

¹⁾ Klasifikacija djelatnosti Bosne i Hercegovine BiH 2010

*podatak je konačan

Tabela 4:Dolasci i noćenja turista prema načinu dolaska

	Individualno						Organizirano					
	Dolasci turista			Noćenja turista			Dolasci turista			Noćenja turista		
	XII 2016	XII 2017	Indeksi $\frac{\text{XII 2017}}{\text{XII 2016}}$	XII 2016	XII 2017	Indeksi $\frac{\text{XII 2017}}{\text{XII 2016}}$	XII 2016	XII 2017	Indeksi $\frac{\text{XII 2017}}{\text{XII 2016}}$	XII 2016	XII 2017	Indeksi $\frac{\text{XII 2017}}{\text{XII 2016}}$
UKUPNO	57.807	65.854	113,9	110.018	126.447	114,9	15.545	16.988	109,3	28.300	27.133	95,9
Domaći turisti	30.321	31.432	103,7	51.754	54.389	105,1	5.415	5.452	100,7	8.368	7.686	91,8
Strani turisti	27.486	34.422	125,2	58.264	72.058	123,7	10.130	11.536	113,9	19.932	19.447	97,6

* podatak je konačan

METODOLOŠKA OBJAŠNENJA

Cilj statističkog istraživanja

Cilj statističkog istraživanja je praćenje turističke aktivnosti u komercijalnim smještajnim objektima i osiguravanje međunarodno usporedivih podataka statistike turizma u BiH u skladu sa važećom EU regulativom za statistiku turizma.

Jedinice posmatranja

Jedinice posmatranja su svi poslovni subjekti/pravna osobe koje su prema glavnoj djelatnosti registrovane da obavljaju djelatnost pružanja smještaja (oblast 55 - KD BiH 2010), fizičke osobe te domaćinstva koja iznajmljuju smještajne objekte turistima. Za potrebe istraživanja korištena je Klasifikacija djelatnosti Bosne i Hercegovine- KD BiH 2010 koja je u potpunosti usklađena sa Evropskom klasifikacijom ekonomskih djelatnosti NACE Rev.2.

Obuhvat

Izveštajne jedinice su svi poslovni subjekti (preduzeća, obrtnici,zadruga, ustanove, udruženja itd.) i njihove jedinice u sastavu koji su prema KD BiH 2010 registrovani u granama: 55.1 (hoteli i sličan smještaj), 55.2 (odmarališta i slični objekti za kraći odmor), 55.3 (kampovi i prostori za kampovanje), 55.9 (ostali smještaj); zdravstvene ustanove u kojima osobe same snose naknadu za medicinsku rehabilitaciju odnosno svoj boravak; poslovni subjekti koji se bave posredovanjem u smještaju gostiju u: seljačkim domaćinstvima, kućama, kampovima, apartmanima i sobama, koje neposredno iznajmljuju građani/domaćinstva. Cjelokupno područje Bosne i Hercegovine je obuhvaćeno istraživanjem.

Izvor i metoda prikupljanja

Podaci o turističkom prometu (broj dolazaka i noćenja turista) te smještajnim kapacitetima prikupljaju se redovnim mjesečnim izvještajem (obrazac TU-11). Izvještaji se sastavljaju na osnovu evidencija u knjigama gostiju, pružanja smještajnih usluga turistima ili samo posreduju u pružanju tih usluga.

Definicije

Turizam je aktivnost osoba koje putuju i borave u mjestima izvan svoje uobičajene sredine, ne duže od jedne godine,u bilo koje svrhe uključujući poslovne, razonodu ili bilo koju ličnu svrhu, osim u svrhu zapošljavanja kod poslovnog subjekta sa sjedištem u mjestu posjeta.

Turist je svaka osoba koja u mjestu izvan svog prebivališta, provede najmanje jednu noć u ugostiteljskom ili drugom objektu za smještaj turista, radi odmora ili rekreacije, zdravlja, studija, sporta, religije, porodice, poslova, javnih misija ili skupova.

Prebivalište je mjesto u kojem se osoba nastanila s namjerom da u njemu stalno živi.

Domaći turista je svaka osoba sa prebivalištem u Bosni i Hercegovini koja u nekom mjestu u Bosni i Hercegovini izvan mjesta svog prebivališta provede najmanje jednu noć u ugostiteljskom ili drugom objektu za smještaj turista.

Strani turista je svaka osoba koja u Bosni i Hercegovini nema stalno prebivalište, a provede najmanje jednu noć u ugostiteljskom ili u drugom objektu za smještaj gostiju.

Dolasci turista jesu broj osoba (turista) koje su došle i prijavile svoj boravak u objektu koji pruža uslugu smještaja.

Noćenja turista jesu svaka registrovana noć osobe (turista) u objektu koji pruža uslugu smještaja.

Smještajni kapaciteti prikazuju se kao broj soba, apartmana i mjesta za kampiranje i broj stalnih kreveta.

Stalnim krevetima smatraju se postelje koje su redovno spremljene za iznajmljivanje gostima.

Stopa popunjenosti kreveta u referentnom mjesecu dobija se dijeljenjem ukupnog broja noćenja sa brojem **raspoloživih** kreveta i brojem dana u kojem su kreveti bili dostupni za korištenje.

Način dolaska odnosi se na organizaciju boravka turista u objektu za smještaj. Ovisno o organizaciji putovanje može biti : individualno ili organizirano (preko posrednika - putničke agencije ili druge organizacije koja se bavi posredovanjem u turizmu).

Znakovi

- nema pojave

0,0 podatak je manji od 0,05 upotrijebljene jedinice mjere

Izdaje i štampa Agencija za statistiku Bosne i Hercegovine, 71000 Sarajevo, Zelenih beretki 26

Telefon: +387 (33) 911 911 · Telefaks: +387 (33) 220 622

Elektronska pošta: bhas@bhas.ba · Internetska stranica: <http://www.bhas.ba>

Odgovara direktor: mr.sc. Velimir Jukić

Saopćenje priredila: Azra Demirović

Podaci iz ovog saopćenja objavljuju se i na internetu
