



# САОПШТЕЊЕ



Молимо кориснике да приликом употребе података  
обавезно наведу извор

ГОДИНА X

САРАЈЕВО, 10.01.2018.

БРОЈ 11

## СТАТИСТИКА ТУРИЗМА

### Статистика туризма у БиХ, новембар 2017.

У Босни и Херцеговини у мјесецу новембру 2017. туристи су остварили 74.681 посјету, што је мање за 39,6% у односу на октобар 2017. и за 11,9% више у односу на новембар 2016. године. Туристи су остварили 148.011 ноћења, што је мање за 38,0% у односу на октобар 2017. и за 11,2% више у односу на новембар 2016. године. У укупно оствареном броју ноћења учешће домаћих туриста је 37,0% док је 63,0% учешће страних туриста.

Број ноћења домаћих туриста мањи је за 17,9% у односу на октобар 2017. и виши за 3,0% у односу на новембар 2016. године. Број ноћења страних туриста мањи је за 45,8% у односу на октобар 2017. и виши за 16,6% у односу на новембар 2016. године.

У структури ноћења страних туриста у новембру 2017. највише ноћења остварили су туристи из Хрватске (21,0%), Србије (12,2%), Словеније (6,4%), Турске (5,6%), Италије (5,3%), Холандије (4,2%) и Њемачке (3,1%) што је укупно 57,8%. Туристи из осталих земаља остварили су 42,2% ноћења.

Што се тиче дужине боравка страних туриста у нашој земљи, на првом мјесту је: Холандија са просјечним задржавањем 5,6 ноћи, Кувајт са по 3,8 ноћи, Иран са 3,7 ноћи, Катар са 3,5 ноћи, Кипар и Румунија са по са 3,4 ноћи те Ирска и Саудијска Арабија са по 3,2 ноћи.

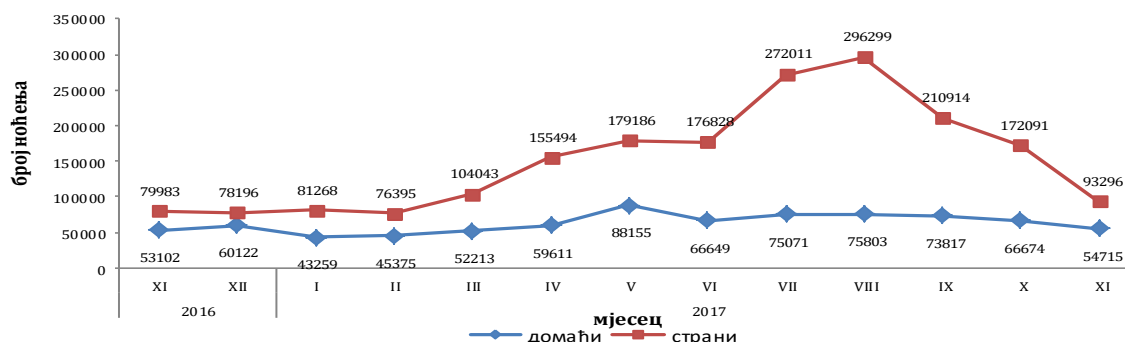
Туристима је у новембру 2017. у Босни и Херцеговини било на располагању 18.200 соба, апартмана и мјеста за камповање што је за 10,6% више у односу на новембар 2016. и 38.822 расположива кревета што је више за 12,2% у односу на исти мјесец 2016.године.

У новембру 2017. у оквиру дјелатности - Хотели и сличан смјештај туристима је било на располагању укупно 16.281 соба и апартман што је за 10,4% више у односу на новембар 2016. и 33.098 кревета што је за 10,7% више у односу на исти мјесец претходне године.

Нето стопа искоришћености сталних кревета износила је 13,4%.

Према врсти смјештајног објекта највећи број ноћења остварен је у оквиру дјелатности Хотели и сличан смјештај са учешћем од 92,3%.

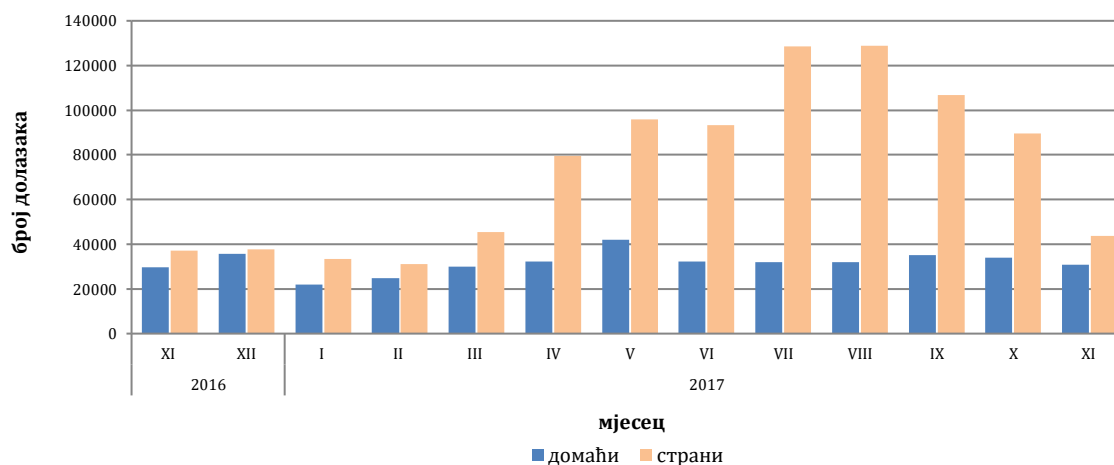
Ноћења туриста по мјесецима за период новембар 2016. новембар 2017.



Табела 1:Доласци и ноћења туриста

	Доласци					Ноћења					XI 2017	
	XI 2016	X 2017	XI 2017	Индекси $\frac{XI\ 2017}{X\ 2017}$	Индекси $\frac{XI\ 2017}{XI\ 2016}$	XI 2016	X 2017	XI 2017	Индекси $\frac{XI\ 2017}{X\ 2017}$	Индекси $\frac{XI\ 2017}{XI\ 2016}$	Структура ноћења %	Просјечан број ноћења по доласку
<b>УКУПНО</b>	66.752	123.685	74.681	60,4	111,9	133.085	238.765	148.011	62,0	111,2	100,0	2,0
Домаћи туристи	29.755	34.003	30.877	90,8	103,8	53.102	66.674	54.715	82,1	103,0	37,0	1,8
Страни туристи	36.997	89.682	43.804	48,8	118,4	79.983	172.091	93.296	54,2	116,6	63,0	2,1

Доласци туриста за период новембар 2016. - новембар 2017.



Табела 2:Доласци и ноћења страних туриста према земљи пребивалишта

	Доласци					Ноћења					XI 2017	
	XI 2016	X 2017	XI 2017	Индекси $\frac{XI\ 2017}{X\ 2017}$	Индекси $\frac{XI\ 2017}{XI\ 2016}$	XI 2016	X 2017	XI 2017	Индекси $\frac{XI\ 2017}{X\ 2017}$	Индекси $\frac{XI\ 2017}{XI\ 2016}$	Структура ноћења у %	Просјечан број ноћења по доласку
<b>Укупно</b>	36.997	89.682	43.804	48,8	118,4	79.983	172.091	93.296	54,2	116,6	100,0	2,1
Албанија	430	477	384	80,5	89,3	777	823	887	107,8	114,2	1,0	2,3
Аустрија	988	2176	1.140	52,4	115,4	1.779	4069	1884	46,3	105,9	2,0	1,7
Белгија	141	662	168	25,4	119,1	303	1220	301	24,7	99,3	0,3	1,8
Бугарска	186	712	246	34,6	132,3	332	1125	440	39,1	132,5	0,5	1,8
Црна Гора	691	1249	1.024	82,0	148,2	1.747	2692	2356	87,5	134,9	2,5	2,3
Чешка	252	290	223	76,9	88,5	451	632	463	73,3	102,7	0,5	2,1
Данска	173	550	156	28,4	90,2	407	1192	334	28,0	82,1	0,4	2,1
Естонија	7	87	11	12,6	157,1	11	164	21	12,8	190,9	0,0	1,9
Финска	48	188	45	23,9	93,8	91	358	84	23,5	92,3	0,1	1,9
Француска	313	1188	309	26,0	98,7	620	2664	716	26,9	115,5	0,8	2,3
Грчка	86	626	168	26,8	195,3	140	1916	381	19,9	272,1	0,4	2,3
Холандија	330	1412	707	50,1	214,2	597	3938	3949	100,3	661,5	4,2	5,6
Хрватска	7.350	9248	7.394	80,0	100,6	21.488	23926	19557	81,7	91,0	21,0	2,6
Ирска	140	530	108	20,4	77,1	346	1958	348	17,8	100,6	0,4	3,2
Исланд	11	15	5	33,3	45,5	23	48	15	31,3	65,2	0,0	3,0

(наставка на следећој страни)

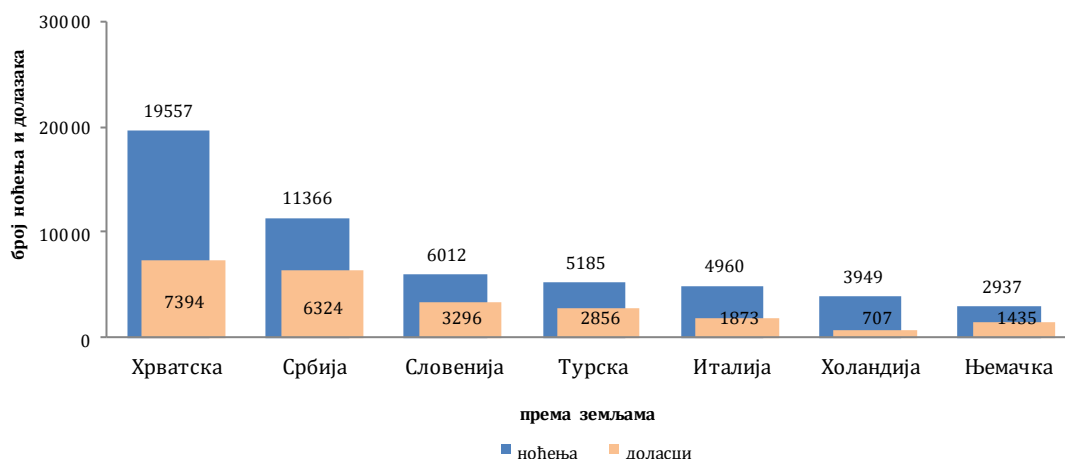
(наставак)

	Доласци					Ноћења					XI 2017	
	XI 2016	X 2017	XI 2017	Индекси XI 2017 X 2017	Индекси XI 2017 XI 2016	XI 2016	X 2017	XI 2017	Индекси XI 2017 X 2017	Индекси XI 2017 XI 2016	Структура ноћења у %	Просјечан број ноћења по доласку
Италија	2.076	3933	1.873	47,6	90,2	5.087	9880	4960	50,2	97,5	5,3	2,6
Кипар	14	39	16	41,0	114,3	23	69	55	79,7	239,1	0,1	3,4
Латвија	15	30	15	50,0	100,0	24	58	18	31,0	75,0	0,0	1,2
Литванија	35	113	16	14,2	45,7	82	151	38	25,2	46,3	0,0	2,4
Луксембург	23	37	20	54,1	87,0	51	61	39	63,9	76,5	0,0	2,0
Мађарска	276	1630	338	20,7	122,5	565	2609	762	29,2	134,9	0,8	2,3
Македонија Б.Ј.Р	525	788	499	63,3	95,0	1.102	1726	1071	62,1	97,2	1,1	2,1
Малта	4	31	9	29,0	225,0	6	114	16	14,0	266,7	0,0	1,8
Норвешка	141	357	145	40,6	102,8	331	844	314	37,2	94,9	0,3	2,2
Њемачка	1.196	3560	1.435	40,3	120,0	2.425	8316	2937	35,3	121,1	3,1	2,0
Пољска	343	2025	416	20,5	121,3	881	4100	1030	25,1	116,9	1,1	2,5
Португал	50	182	36	19,8	72,0	137	383	84	21,9	61,3	0,1	2,3
Румунија	184	452	213	47,1	115,8	423	1410	717	50,9	169,5	0,8	3,4
Русија	160	334	368	110,2	230,0	344	649	745	114,8	216,6	0,8	2,0
Словачка	142	212	170	80,2	119,7	246	452	318	70,4	129,3	0,3	1,9
Словенија	2.975	7931	3.296	41,6	110,8	5.139	13750	6012	43,7	117,0	6,4	1,8
Србија	4.830	6369	6.324	99,3	130,9	8.785	11529	11366	98,6	129,4	12,2	1,8
Шпанија	394	774	247	31,9	62,7	1.049	1715	555	32,4	52,9	0,6	2,2
Швајцарска(укључујући Лихтенштајн)	245	800	348	43,5	142,0	428	1745	718	41,1	167,8	0,8	2,1
Шведска	821	1016	694	68,3	84,5	1.588	2632	2178	82,8	137,2	2,3	3,1
Турска	2.646	8265	2.856	34,6	107,9	4.633	12808	5185	40,5	111,9	5,6	1,8
Уједињено Краљевство	469	1098	583	53,1	124,3	1.011	2771	1535	55,4	151,8	1,6	2,6
Украјина	109	118	60	50,8	55,0	199	362	167	46,1	83,9	0,2	2,8
Остале европске земље	227	238	199	83,6	87,7	578	769	587	76,3	101,6	0,6	2,9
Египат	64	49	75	153,1	117,2	201	167	200	119,8	99,5	0,2	2,7
Јужноафричка Република	2	28	14	50,0	700,0	4	57	33	57,9	825,0	0,0	2,4
Остале афричке земље	50	139	114	82,0	228,0	128	592	318	53,7	248,4	0,3	2,8
Канада	105	838	145	17,3	138,1	242	1681	321	19,1	132,6	0,3	2,2
САД	1.284	2549	1.216	47,7	94,7	2.518	5716	2664	46,6	105,8	2,9	2,2
Остале земље Сјеверне Америке	22	53	31	58,5	140,9	63	92	62	67,4	98,4	0,1	2,0
Бразил	61	382	183	47,9	300,0	118	709	379	53,5	321,2	0,4	2,1
Остале земље Јужне и Средње Америке	220	638	139	21,8	63,2	512	1114	248	22,3	48,4	0,3	1,8
Бахреин	180	272	210	77,2	116,7	607	735	643	87,5	105,9	0,7	3,1
Индија	63	107	90	84,1	142,9	198	260	215	82,7	108,6	0,2	2,4
Иран	28	32	19	59,4	67,9	71	105	70	66,7	98,6	0,1	3,7
Израел	72	632	91	14,4	126,4	207	1261	217	17,2	104,8	0,2	2,4
Јапан	338	1000	461	46,1	136,4	436	1386	520	37,5	119,3	0,6	1,1
Јужна Кореја	1.552	6575	1.811	27,5	116,7	1.651	6938	1911	27,5	115,7	2,0	1,1
Катар	81	66	102	154,5	125,9	235	144	362	251,4	154,0	0,4	3,5
Кина	483	5597	2.065	36,9	427,5	715	6086	2461	40,4	344,2	2,6	1,2
Куввајт	193	391	267	68,3	138,3	700	1504	1022	68,0	146,0	1,1	3,8
Саудијска Арабија Емирати	479	726	273	37,6	57,0	1.178	1.894	879	46,4	74,6	0,9	3,2
Остале азијске земље (укључујући Малезију и Оман)	1.562	7.864	3.084	39,2	197,4	2.804	11.122	4.621	41,5	164,8	5,0	1,5
- Малезија2)	-	3.082	1.085	35,2	-	-	3.567	1.230	34,5	-	1,3	1,1
- Оман2)	-	994	512	51,5	-	-	2.436	1.383	56,8	-	1,5	2,7
Аустралија	141	672	177	26,3	125,5	416	1.138	400	35,1	96,2	0,4	2,3
Нови Зеланд	8	83	17	20,5	212,5	23	123	30	24,4	130,4	0,0	1,8
Остале земље Океаније	43	27	117	433,3	272,1	53	34	222	652,9	418,9	0,2	1,9

1) Од 2016 за Бахреин, Катар и Уједињене Арапске Емирате подаци се приказују појединачно и издвојени су из Осталих азијских земаља

2) Од 2017 Малезија и Оман приказују се појединачно и издвојене су из Осталих азијских земаља

Ноћења и доласци страних туриста према земљи пребивалишта новембар 2017.



Табела 3: Доласци и ноћења туриста према класификацији дјелатности <sup>1)</sup>

	Доласци					Ноћења					XI 2017
	XI 2016	X 2017	XI 2017	Индекси $\frac{XI\ 2017}{X\ 2017}$	Индекси $\frac{XI\ 2017}{XI\ 2016}$	XI 2016	IX 2017	XI 2017	Индекси $\frac{XI\ 2017}{X\ 2017}$	Индекси $\frac{XI\ 2017}{XI\ 2016}$	Структура ноћења %
<b>Укупно</b>	<b>66.752</b>	<b>123.685</b>	<b>74.681</b>	<b>60,4</b>	<b>111,9</b>	<b>133.085</b>	<b>238.765</b>	<b>148.011</b>	<b>62,0</b>	<b>111,2</b>	<b>100,0</b>
Хотели и сличан смјештај	63.179	117.442	70.884	60,4	112,2	123.446	221.961	136.560	61,5	110,6	92,3
Одмаралишта и слични објекти за краћи одмор	2.392	4.168	2.472	59,3	103,3	4.936	8.935	5.238	58,6	106,1	3,5
Кампови и простори за камповање	137	305	61	20,0	44,5	169	459	112	24,4	66,3	0,1
Остали смјештај	1.044	1.770	1.264	71,4	121,1	4.534	7.410	6.101	82,3	134,6	4,1
<b>Домаћи туристи</b>	<b>29.755</b>	<b>34.003</b>	<b>30.877</b>	<b>90,8</b>	<b>103,8</b>	<b>53.102</b>	<b>66.674</b>	<b>54.715</b>	<b>82,1</b>	<b>103,0</b>	<b>37,0</b>
Хотели и сличан смјештај	28.064	31.464	28.652	91,1	102,1	48.481	59.303	47.757	80,5	98,5	32,3
Одмаралишта и слични објекти за краћи одмор	1.127	1.245	1.181	94,9	104,8	1.809	1.811	1.967	108,6	108,7	1,3
Кампови и простори за камповање	32	10	3	30,0	9,4	34	10	3	30,0	8,8	0,0
Остали смјештај	532	1.284	1.041	81,1	195,7	2.778	5.550	4.988	89,9	179,6	3,4
<b>Страни туристи</b>	<b>36.997</b>	<b>89.682</b>	<b>43.804</b>	<b>48,8</b>	<b>118,4</b>	<b>79.983</b>	<b>172.091</b>	<b>93.296</b>	<b>54,2</b>	<b>116,6</b>	<b>63,0</b>
Хотели и сличан смјештај	35.115	85.978	42.232	49,1	120,3	74.965	162.658	88.803	54,6	118,5	60,0
Одмаралишта и слични објекти за краћи одмор	1.265	2.923	1.291	44,2	102,1	3.127	7.124	3.271	45,9	104,6	2,2
Кампови и простори за камповање	105	295	58	19,7	55,2	135	449	109	24,3	80,7	0,1
Остали смјештај	512	486	223	45,9	43,6	1.756	1.860	1.113	59,8	63,4	0,8

<sup>1)</sup> Класификација дјелатности Босне и Херцеговине БиХ 2010

**Табела 4:Доласци и ноћења туриста према начину доласка**

	Индивидуално						Организовано					
	Доласци туриста			Ноћења туриста			Доласци туриста			Ноћења туриста		
	XI 2016	X 2017	Индекси $\frac{XI\ 2017}{XI\ 2016}$	XI 2016	X 2017	Индекси $\frac{XI\ 2017}{XI\ 2016}$	XI 2016	X 2017	Индекси $\frac{XI\ 2017}{XI\ 2016}$	XI 2016	X 2017	Индекси $\frac{XI\ 2017}{XI\ 2016}$
<b>УКУПНО</b>	51.481	59.396	115,4	104.056	122.512	117,7	15.271	15.285	100,1	29.029	25.499	87,8
Домаћи туристи	24.854	26.789	107,8	44.031	48.236	109,6	4.901	4.088	83,4	9.071	6.479	71,4
Страни туристи	26.627	32.607	122,5	60.025	74.276	123,7	10.370	11.197	108,0	19.958	19.020	95,3

## МЕТОДОЛОШКА ОБЈАШЊЕЊА

### Циљ статистичког истраживања

Циљ статистичког истраживања јест праћење туристичке активности у комерцијалним смјештајним објектима и осигуравање међународно упоредивих података статистике туризма у БиХ у складу са важећом ЕУ регулатвом за статистику туризма.

### Јединице посматрања

Јединице посматрања су сви пословни субјекти/правна лица која су према главној дјелатности регистроване да обављају дјелатност пружања смјештаја (област 55 - КД БиХ 2010), физичка лица те домаћинства која изнајмљују смјештајне објекте туристима. За потребе истраживања коришћена је Класификација дјелатности Босне и Херцеговине- КД БиХ 2010 која је у потпуности усклађена са Европском класификацијом економских дјелатности NACE Rev.2.

### Обухват

Извјештајне јединице су сви пословни субјекти (предузећа, обртници, задруге, установе, удружења итд.) и њихове јединице у саставу који су према КД БиХ 2010 регистровани у гранама: 55.1 (хотели и сличан смјештај), 55.2 (одмаралишта и слични објекти за краћи одмор), 55.3 (кампови и простори за камповање), 55.9 (остали смјештај); здравствене установе у којима особе саме носе накнаду за медицинску рехабилитацију односно свој боравак; пословни субјекти који се баве посредовањем у смјештају гостију у: сељачким домаћинствима, кућама, камповима, апартманима и собама, које непосредно изнајмљују грађани/домаћинства.

Цјелокупно подручје Босне и Херцеговине је обухваћено истраживањем.

### Извор и метода прикупљања

Подаци о туристичком промету (број доласка и ноћења туриста) те смјештајним капацитетима прикупљају се редовним мјесечним извјештајем (образац ТУ-11). Извјештаји се састављају на основу евиденција у књигама гостију, пружања смјештајних услуга туристима или само посредују у пружању тих услуга.

### Дефиниције

**Туризам** је активност лица која путују и бораве у мјестима ван своје уобичајене средине, не дуже од једне године, у било које сврхе укључујући пословне, разоноду или било коју личну сврху, осим у сврху запошљавања код пословног субјекта са сједиштем у мјесту посјета.

**Турист** је свако лице које у мјесту ван свог пребивалишта, проведе најмање једну ноћ у угоститељском или другом објекту за смјештај туриста, ради одмора или рекреације, здравља, студија, спорта, религије, породице, послова, јавних мисија или скупова.

**Пребивалиште** је мјесто у којем се лице настанило с намјером да у њему стално живи.

**Домаћи туриста** је свако лице са пребивалиштем у Босни и Херцеговини које у неком мјесту у Босни и Херцеговини ван мјеста свог пребивалишта проведе најмање једну ноћ у угоститељском или другом објекту за смјештај туриста.

**Страни туриста** је свако лице које у Босни и Херцеговини нема стално пребивалиште, а проведе најмање једну ноћ у угоститељском или у другом објекту за смјештај гостију.

**Доласци туриста** јесу број особа (туриста) које су дошле и пријавиле свој боравак у објекту који пружа услугу смјештаја.

**Ноћења туриста** јесу свака регистрована ноћ особе (туриста) у објекту који пружа услугу смјештаја.

**Смјештајни капацитети** приказују се као број соба, апартмана и мјеста за кампирање и број сталних постеља.

**Сталним креветима** сматрају се постеље које су редовно спремљене за изнајмљивање гостима.

**Стопа попуњености кревета** у референтном мјесецу добија се дијелењем укупног броја ноћења са бројем расположивих кревета и бројем дана у којем су кревети били доступни за кориштење.

**Начин доласка** односи се на организацију боравка туриста у објекту за смјештај. Зависно о организацији путовање може бити : индивидуално или организовано ( преко посредника - путничке агенције или друге организације која се бави посредовањем у туризму).

**Знакови**

- нема појаве

0,0 податак је мањи од 0,05 употребљене јединице мјере

---

**Телефон: +387 (33) 911 911 · Телефакс: +387 (33) 220 622**  
**Електронска пошта: bhas@bhas.ba · Интернетска страница: <http://www.bhas.ba>**  
**Одговара директор мр Велимир Јукић**  
**Саопштење приредили: Азра Демировић**  
**Подаци из овог саопштења објављују се и на интернету**

---