

# ЖЕНЕ И МУШКАРЦИ

у Босни и Херцеговини



Босна и Херцеговина



Агенција за статистику  
Босне и Херцеговине

**ТБ 03**  
Тематски билтен  
ISSN 1840-1066

# ЖЕНЕ И МУШКАРЦИ

## у Босни и Херцеговини



Босна и Херцеговина



**BHAS**

Агенција за статистику  
Босне и Херцеговине

Сарајево, 2024

Издаје: **Агенција за статистику Босне и Херцеговине**  
**Зелених беретки 26**  
**Сарајево, Босна и Херцеговина**  
**Телефон:** +387 33 91 19 11  
**Факс:** +387 33 22 06 22  
**Е-mail:** bhas@bhas.gov.ba  
**Интернет страница:** www.bhas.gov.ba

Одговара: **Весна Ђужић, директор**

Податке припремили: **Аида Ескић-Пихљак, Горана Кнежевић, Радослав Ћоровић**

Лектура: **Сњежана Бадњар**

Илустрације и дизајн насловнице: **Лејла Ракић Бекић**

Техничка припрема: **Лариса Хасанбеговић**

Штампа: **Штампарија Фојница, Фојница**

## садржај

Предговор .....	5
Основни појмови.....	7
Становништво .....	9
Здравство и морталитет .....	31
Образовање .....	43
Информационо-комуникационе технологије.....	57
Радна снага .....	63
Истраживање и развој .....	78
Социјална заштита .....	83
Правосуђе.....	95
Демократија и владавина права.....	108
Околиш.....	118

---

Молимо кориснике публикације да приликом употребе података обавезно наведу извор.

## ПРЕДГОВОР

Агенција за статистику Босне и Херцеговине у континуитету објављује публикацију “Жене и мушкарци у БиХ”, која обухвата податке из различитих статистичких и других области разврстане по полу. Подаци дају кратак приказ положаја жена и мушкараца у босанскохерцеговачком друштву.

Кроз ову публикацију, Агенција за статистику БиХ настоји дати својеврстан допринос у постизању једнакости и равноправности међу половима.

Публикација се састоји од следећих поглавља: становништво, здравство и морталитет, образовање, информационо-комуникационе технологије, радна снага, истраживање и развој, социјална заштита, правосуђе и демократија, владавина права, те животна средина. У њој су дати табеларни и графички прикази података. У овогодишњој публикацији се настоји остварити и бољи визуелни приказ података, па су одређени подаци приказани кроз слике и инфографику. Ова публикација може послужити као извор информација свим корисницима заинтересованим за положај жена и мушкараца и за једнакост полова у Босни и Херцеговини.

Закон о равноправности полова у Босни и Херцеговини донесен је 2003. године. Закон уређује, промовише и штити једнакоправност полова и гарантује једнаке могућности свим грађанима, како у јавној тако и у приватној сфери друштва, те спречава директну и индиректну дискриминацију засновану на полу.

У члану 18 овог закона стоји да сви статистички подаци и информације који се прикупљају, евидентирају и обрађују у државним органима на свим нивоима,

јавним службама и установама, државним и приватним предузећима и осталим субјектима, морају бити исказани по полу.

Већина података приказаних у овој публикацији су резултат истраживања које спроводи Агенција за статистику БиХ, као и постојеће статистичке документације, те за њих није наведен извор података. Мањи дио података је преузет из других државних и ентитетских институција, чије је име наведено испод табела и графикана.

Надамо се да ће публикација допринијети унапријеђењу полне равноправности и побољшању положаја жена у Босни и Херцеговини.

Весна Ђужић, директор  
Агенција за статистику БиХ

## ОСНОВНИ ПОЈМОВИ

**Гендер (род)** представља друштвено условљене разлике између жена и мушкараца које су, за разлику од биолошких и физиолошких разлика, научене, промјениве и зависе од различитих фактора: културе, религије, друштвеног и политичког уређења, економске ситуације, класе, старосне доби, етничке припадности итд.

**Гендер статистика** је област која прожима сва статистичка подручја. Циљ јој је идентификовање, прикупљање, дисеминација и анализа статистичких података разврстаних по полу, да би се схватило на који начин гендер питања утичу на појединце и друштво уопштено. *Гендер* статистика би требала представљати дио институционалних механизма потребних да се развију полно равноправне политике. Ова статистика је битна за мониторинг и евалуацију успјешности и ефективности развоја полно равноправних политика.

**Једнакост полова** подразумијева једнака права, одговорности и могућности између жена и мушкараца. Једнакост не промовише идентичност жена и мушкараца, већ уважава њихово право на различитост.

**Равноправност полова** подразумијева равноправну видљивост, оспособљеност и учешће полова у свим видовима јавног и приватног живота. Равноправност полова је у супротности са неравноправношћу полова, а не са различитошћу полова.

**Дискриминација на основу пола** представља привилеговање, искључивање или ограничавање засновано на полу, због кога се појединцима отежава или негира признање, уживање или остваривање људских права и слобода.

**Директна полна дискриминација** је свјестан и промишљен чин (и његови резултати) којим се фаворизује један пол у односу на други, односно, лице се третира неповољније у односу на друго лице, у истој или сличној ситуацији, а на основу пола.

**Индијектна полна дискриминација** произилази из друштвених, економских, политичких, културолошких или других аспеката који стварају ситуацију неједнакости, односно када привидно неутрална норма, критеријум или пракса једнака за све доведе у неповољан положај лице једног пола у поређењу са лицима другог пола.

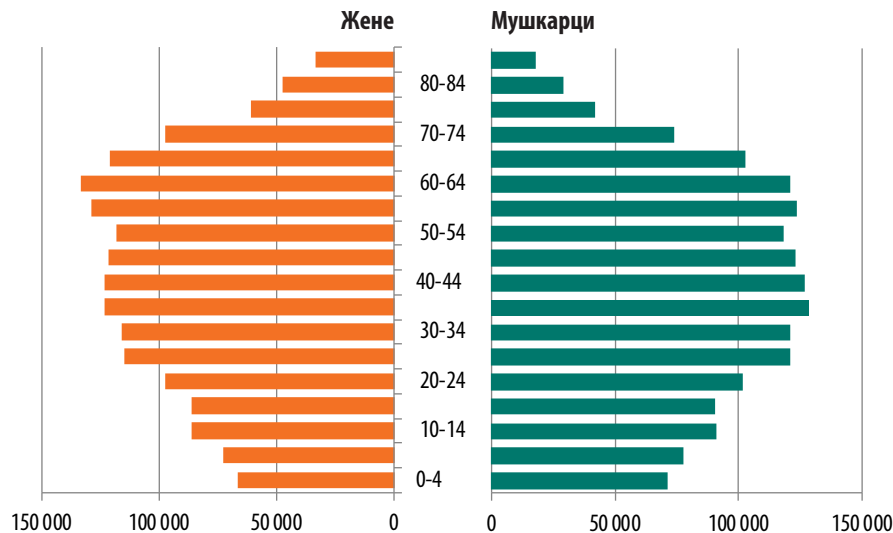
**Гендер стереотипи** произилазе из (често застарјелих) претпоставки о улогама, способностима и особинама мушкараца и жена. Они могу да узрокују материјалне или психолошке кочнице, које ће женама или мушкарцима да онемогуће избор или ће их онеспособити да у потпуности уживају своја права.

**Закон о равноправности полова у Босни и Херцеговини** је усвојен у мају 2003. године. Измјене и допуне су усвојене 2009. године, а 2010. године усвојен је Закон о равноправности полова у Босни и Херцеговини – пречишћени текст („Службени гласник БиХ“, бр. 32/10). Према Општим одредбама, овим законом уређује се, промовише и штити равноправност полова и гарантује једнаке могућности свим грађанима, како у јавној, тако и у приватној сфери друштва, те спречава директну и индијектну дискриминацију према полу. Пуна равноправност полова гарантује се у свим сферама друштва, а нарочито у области образовања, економији, запошљавању и раду, социјалној и здравственој заштити, спорту, култури, јавном животу и медијима, без обзира на брачно и породично стање. Дискриминација по основу пола и полне оријентације је забрањена.

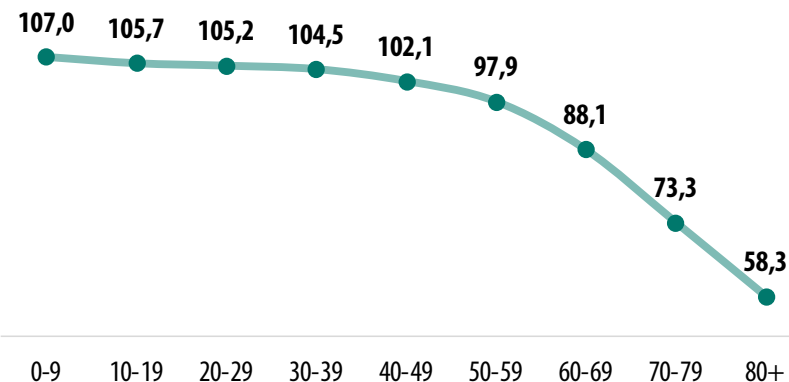


Извор: Процјене становништва - Агенција за статистику БиХ

### Становништво у БиХ према полу и петогодишњима у 2022.



### Коефицијент маскулинитета према старосним групама у 2022.

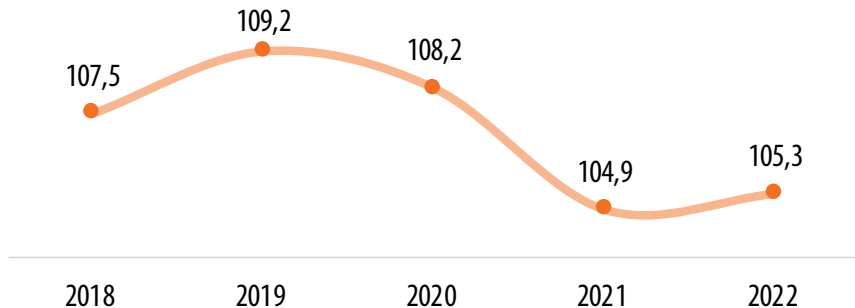


**Коефицијент маскулинитета** представља број мушкараца на 100 жена. Према подацима о броју становника из 2022. године, уочава се највећа стопа маскулинитета у старосној групи од 0-19 година старости, гдје на 100 жена долази око 106 мушкараца. Идући према старијој животној доби, стопа маскулинитета има тенденцију опадања, па од 50 година и више, у популацији има више жена него мушкараца, те након тог периода коефицијент маскулинитета нагло опада, а најнижи је у старосној групи 80+ и биљежи вриједност од 58, што значи да у најкаснијој животној доби, на 100 жена долази око 58 мушкараца.

## Живорођени и умрли у БиХ

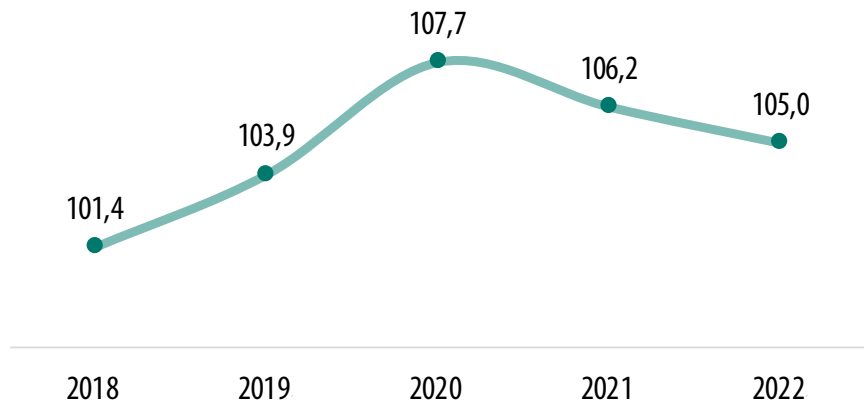
	Живорођени			Умрли		
	Укупно	Дјевојчице	Дјечаци	Укупно	Женски	Мушки
2018	29 467	14 199	15 268	37 744	18 737	19 007
2019	28 360	13 554	14 806	38 829	19 042	19 787
2020	27 255	13 089	14 166	44 427	21 387	23 040
2021	27 143	13 247	13 896	50 333	24 410	25 923
2022	26 687	12 997	13 690	41 296	20 148	21 148

## Однос броја живорођених дјечака и дјевојчица



Однос између живорођених дјечака и дјевојчица представља број рођених дјечака на 100 рођених дјевојчица. У 2022. години је на 100 дјевојчица рођено 105 дјечака.

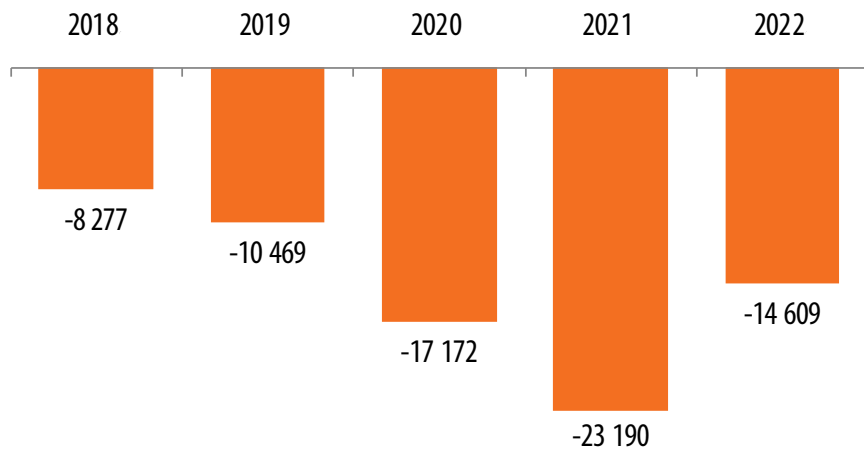
## Однос броја умрлих мушкара и жена



У 2022. години је умрло око 9.000 лица мање у односу на претходну годину. С аспекта пола, у 2022. години је умрло 105 мушкараца на 100 жена.



## Природни прираштај становништва БиХ



**Природни прираштај** представља разлику између броја рођених и броја умрлих у години посматрања и може бити позитиван и негативан.

Од 2009. године у БиХ постоји тренд негативног природног прираштаја, што значи да у референтној години умре више лица него што их се роди.



# Здраве ГОДИНЕ ЖИВОТА

у 2021.

**67,5**

Жене

**65,0**

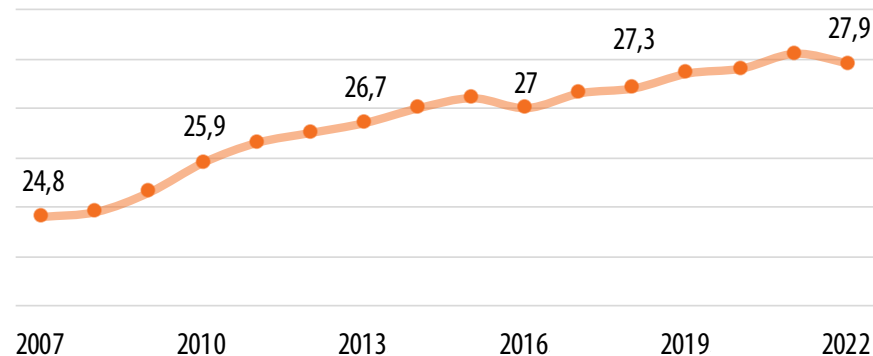
Мушкарци

Здраве године живота су индикатор који рачуна предвиђени број година живота које ће лице доживјети у здрављу, без здравствених тешкоћа.

Према подацима Анкете о потрошњи домаћинства у БиХ, мушкарци су спремнији да процијене своје здравље као веома добро или добро. У 2021. години је 75% жена процијенило своје здравље као веома добро или добро у односу на 82% мушкараца.

Извор: Анкета о потрошњи домаћинства у БиХ - модул Здравство и социјална укљученост, 2021/2022. и Статистика демографије, БХАС

## Просјечна старост мајке при рођењу првог дјетета у периоду 2007-2022.

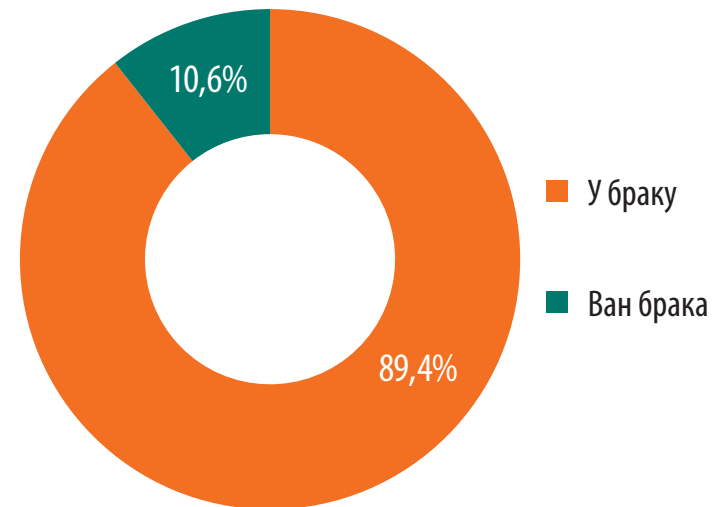


Просјечна старост мајке при рођењу првог дјетета је у посљедњих петнаест година порасла за 3,1 годину.

**27,9**  
година

Просјечна сатрост  
мајке при рођењу  
првог дјетета  
у 2022.

### Живорођени према брачном статусу родитеља у 2022.



У категорију дјеце рођене ван брака улазе дјеца чији родитељи живе заједно, али нису у брачној заједници, као и дјеца чији родитељи не живе заједно.

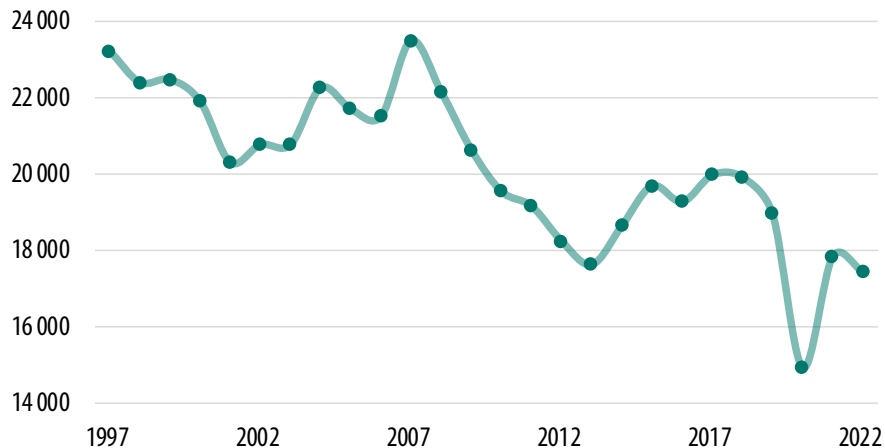
Од укупног броја ванбрачне дјеце, 86% родитеља живе заједно, док 14% родитеља не живе заједно. Процент живорођене дјеце чији родитељи не живе заједно у односу на укупан број живорођене дјеце је око 2%

## Живорођени према школској спреми мајке и оца у 2022.

Школска спрема мајке	Школска спрема оца			
	Укупно	Без школе	Основна школа	Средња школа
<b>УКУПНО</b>	<b>26 687</b>	<b>149</b>	<b>988</b>	<b>17 896</b>
Без школе	251	99	38	50
Основна школа	1 726	28	528	1 016
Средња школа	15 527	20	406	13 062
Виша школа	1 388	0	5	751
Висока школска спрема	5 445	0	4	2 309
Магистериј	1 321	1	1	476
Докторат	64	0	0	14
Непознато	965	1	6	218

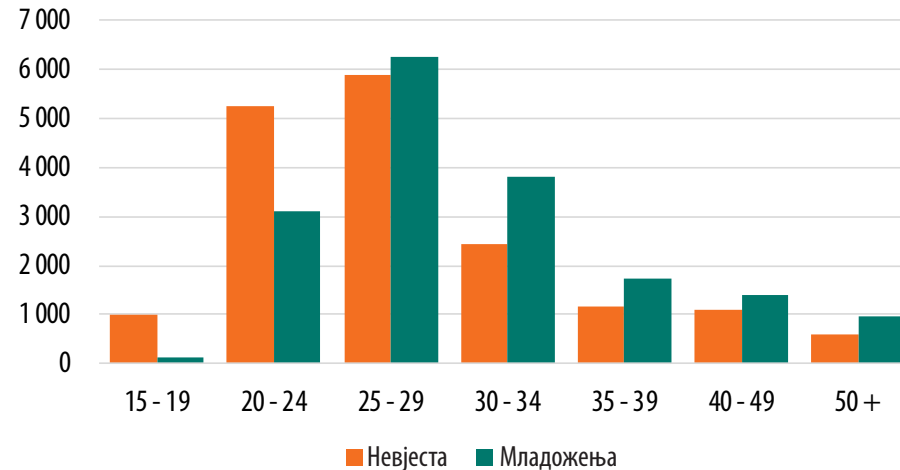
Виша школа	Школска спрема оца			
	Висока школска спрема	Магистериј	Докторат	Непознато
<b>1 015</b>	<b>4 409</b>	<b>798</b>	<b>72</b>	<b>1 360</b>
1	2	0	0	61
7	7	2	0	138
375	1 138	117	9	400
412	142	48	4	26
130	2 694	216	35	57
65	357	390	19	12
5	19	20	5	1
20	50	5	0	665

### Склопљени бракови у БиХ у посљедњих 25 година



Број склопљених бракова у БиХ је у посљедњих 25 година у континуираном паду, те је у 2022. години склопљено 5 793 бракова мање него у 1997. години.

### Склопљени бракови према полу и старосним групама у 2022.

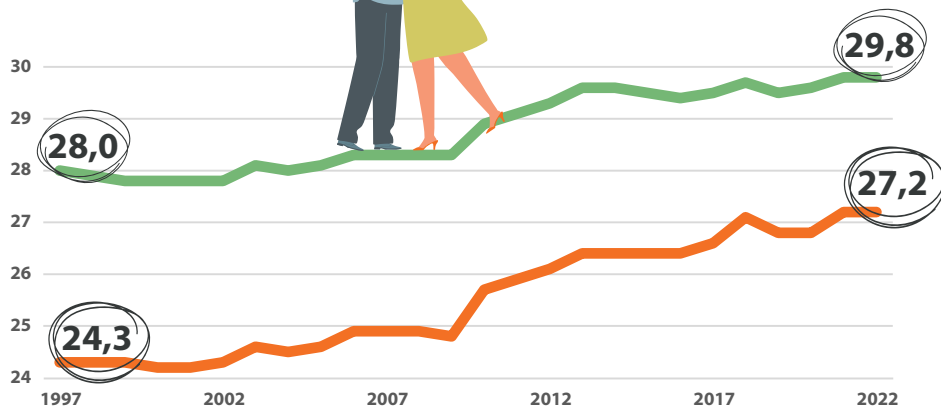


У 2022. години је склопљено 17 427 бракова, а највећи број је склопљен међу супружницима од 25 до 29 година старости.

# Просјечна старост неvjесте и младожење

при закључењу првог брака у посљедњих 25 година

● Невјеста ● Младожења




## Склопљени бракови према претходном брачном статусу неvjесте и младожење у 2022.

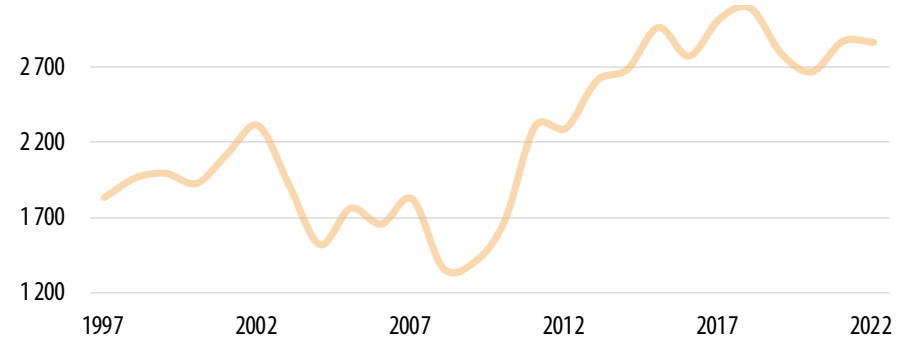
Претходно брачно стање младожење	Претходно брачно стање неvjесте				
	Укупно	Неудата	Разведена	Удовица	Непознато
<b>УКУПНО</b>	<b>17 427</b>	<b>15 269</b>	<b>172</b>	<b>1 984</b>	<b>2</b>
Неожењен	15 380	14 409	52	918	1
Разведен	177	44	41	92	0
Удовац	1 869	816	79	974	0
Непознато	1	0	0	0	1

# Склопљени бракови

по мјесецу у 2022.



## Разведени бракови у БиХ у посљедњих 25 година

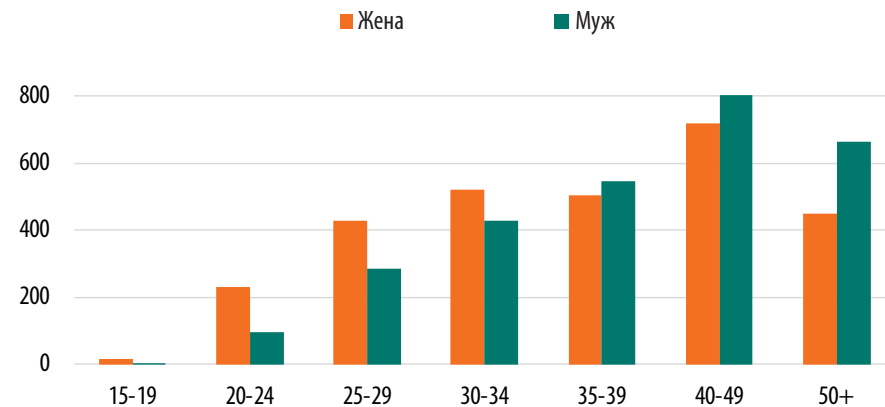


Број развода бракова у БиХ у посљедњих 25 година расте, па је у 2022. години било више од 1 000 развода у односу на 1997. годину.

**2 865**

број развода  
у 2022.

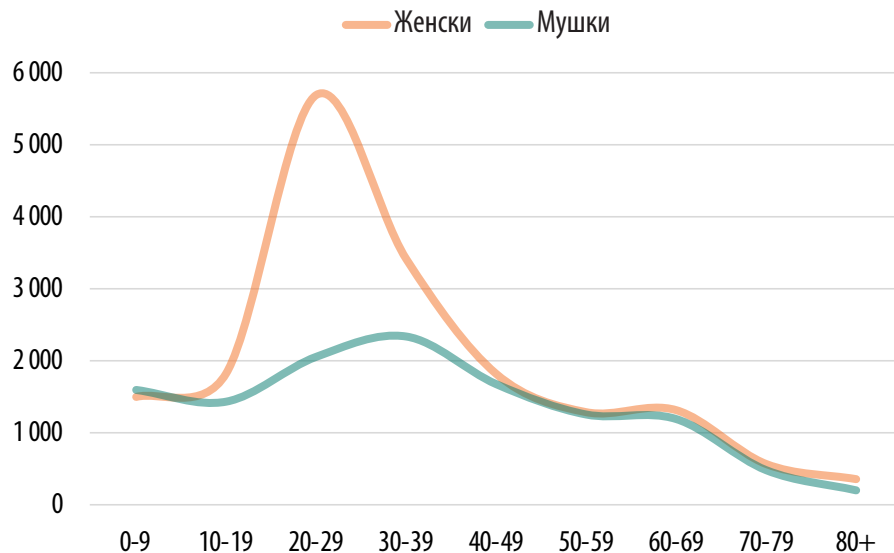
### Разведени бракови према полу и старосним групама у 2022.



У 2022. години је разведено 2 865 бракова. Највећи број развода и код жена и код мушкараца десио се у животној доби од 40-49 година.



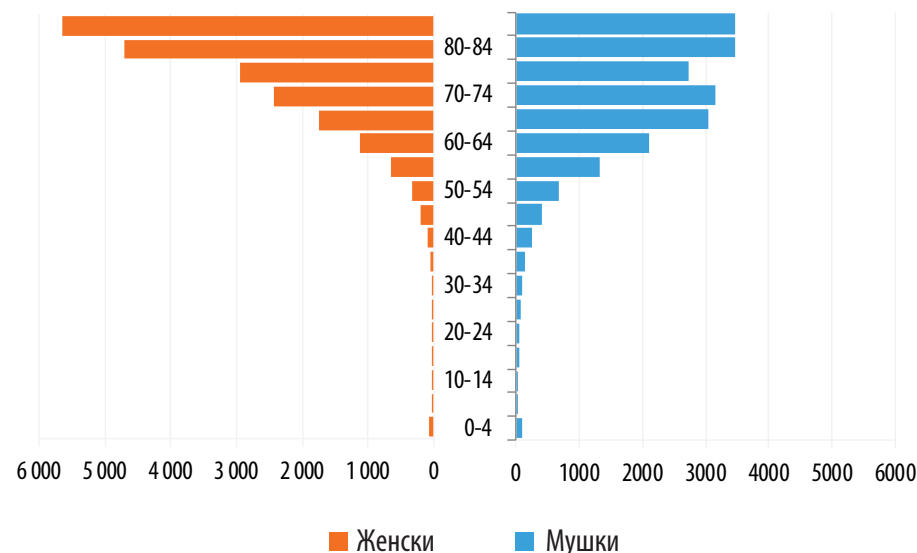
## Унутрашње миграције у Босни и Херцеговини у 2022.



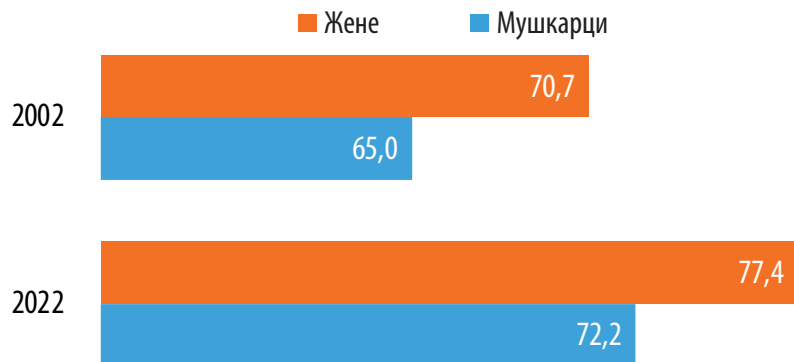
Подаци се односе на унутрашња миграциона кретања становништва Босне и Херцеговине у 2022. години. Обухваћени су сви становници, по полној и старосној структури, који су регистровали промјену свог пребивалишта, укључујући и кретања између ентитета и Брчко дистрикта.

Током 2022. године у БиХ је регистровано **30 165 досељених/одсељених** становника, од чега 59% жена и 41% мушкараца, што је за 3 760 становника више него у 2020. години.

## Умрли према полу и старосним групама у 2022.



## Просјечна старост умрлих лица у посљедњих 20 година

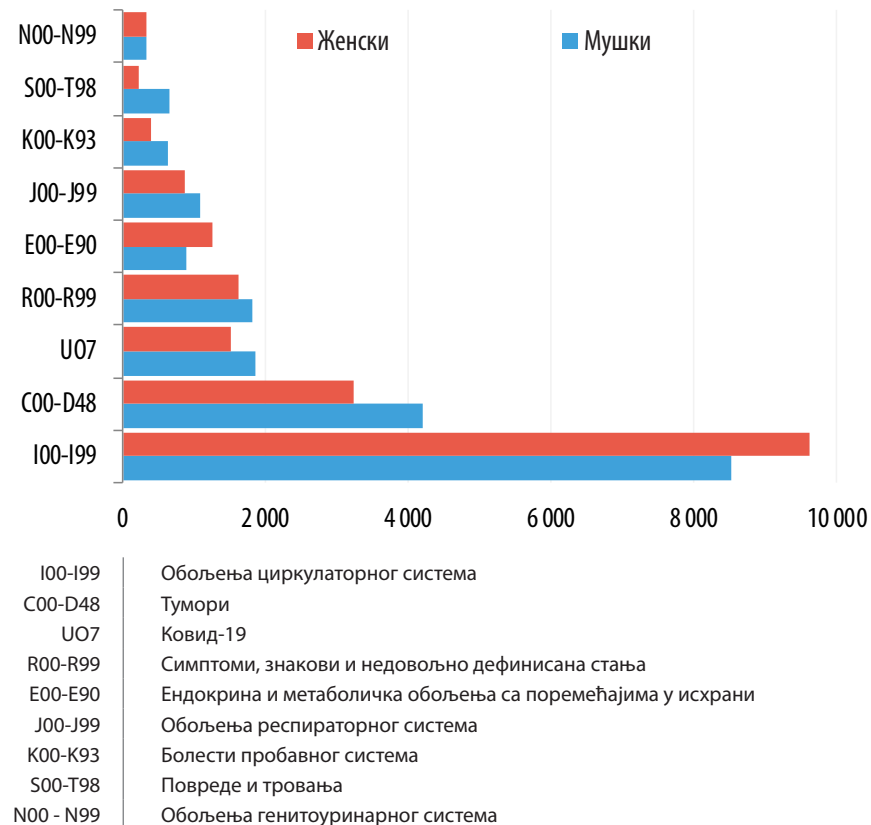


Просјечна старост умрлих расте, па је на укупном нивоу у посљедњих двадесет година порасла за 6,9 година.

Жене су у 2022. години у просјеку живјеле 5,2 године дуже од мушкараца.

**5,2**  
године

## Умрли према водећим узроцима смрти и полу у 2022.



- I00-I99 | Обољења циркулаторног система
- C00-D48 | Тумори
- U07 | Ковид-19
- R00-R99 | Симптоми, знакови и недовољно дефинисана стања
- E00-E90 | Ендокрина и метаболичка обољења са поремећајима у исхрани
- J00-J99 | Обољења респираторног система
- K00-K93 | Болести пробавног система
- S00-T98 | Повреде и тровања
- N00-N99 | Обољења генитоуринарног система




● Жене ● Мушкарци

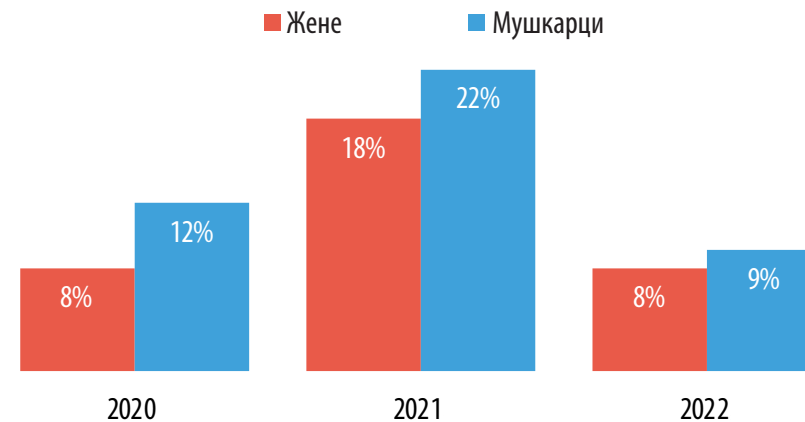
Удио жена и мушкараца који су умрли од кардиоваскуларних болести

Од укупног броја умрлих жена, њих 48% је у 2022. години умрло од обољења циркулаторног система, док је од истих обољења умрло око 40% мушкараца у односу на укупан број умрлих мушкараца.

Обољења циркулаторног система у односу на укупне смрти




Умрли од Ковид-19 обољења у односу на укупан број умрлих у периоду пандемије (2020 - 2022.)

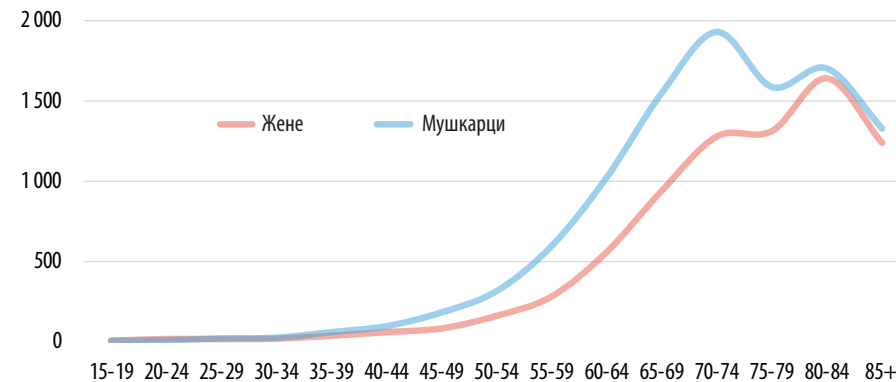


# Умрли од Ковид-19

обољења у односу на укупан број умрлих у периоду пандемије 2020-2022.



## Умрли од Ковид-19 обољења према полу и старосним групама у периоду пандемије (2020-2022.)



Од Ковид-19 обољења је у трогодишњем периоду пандемије (2020-2022. године) у БиХ укупно умрло **18 059 лица**. Највише лица је умрло у 2021. години - 10 242 лица, што представља 20% укупних смртних случајева у тој години.

Гледано с аспекта пола, у три године пандемије је од Ковид-19 обољења умрло 42% жена и 58% мушкараца. Највећи број смрти жена се десио у старосној групи 80-84 године, док се највећи број смрти мушкараца услед Ковид-19 десио у старости од 70-74 године.

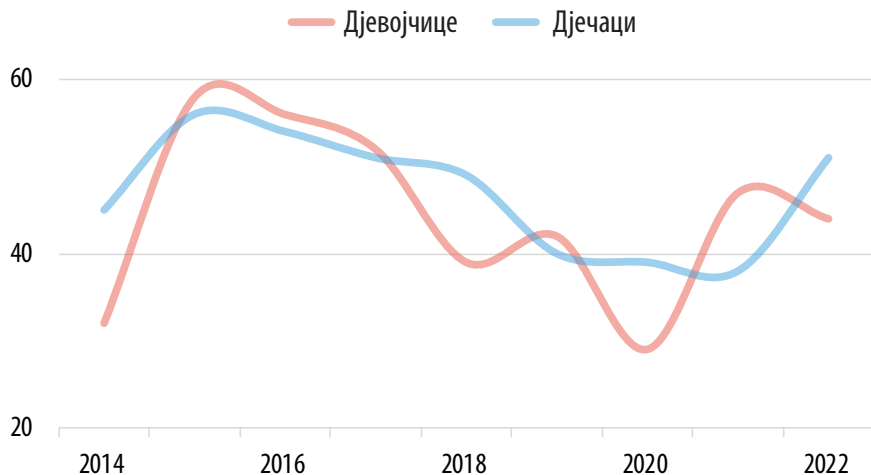
## Насилне смрти према врсти и полу

		Укупно	Несрећан случај	Самоубиство	Убиство	Непознато
2018	<b>свега</b>	<b>1 000</b>	<b>502</b>	<b>366</b>	<b>34</b>	<b>98</b>
	женски	233	111	94	8	20
	мушки	767	391	272	26	78
2019	<b>свега</b>	<b>912</b>	<b>447</b>	<b>344</b>	<b>37</b>	<b>84</b>
	женски	213	98	81	14	20
	мушки	699	349	263	23	64
2020	<b>свега</b>	<b>871</b>	<b>398</b>	<b>346</b>	<b>42</b>	<b>85</b>
	женски	213	107	76	10	20
	мушки	658	291	270	32	65
2021	<b>свега</b>	<b>929</b>	<b>446</b>	<b>375</b>	<b>31</b>	<b>77</b>
	женски	216	100	93	9	14
	мушки	713	346	282	22	63
2022	<b>свега</b>	<b>861</b>	<b>403</b>	<b>336</b>	<b>24</b>	<b>98</b>
	женски	219	109	72	12	26
	мушки	642	294	264	12	72

## Број самоубистава према полу у 2022.

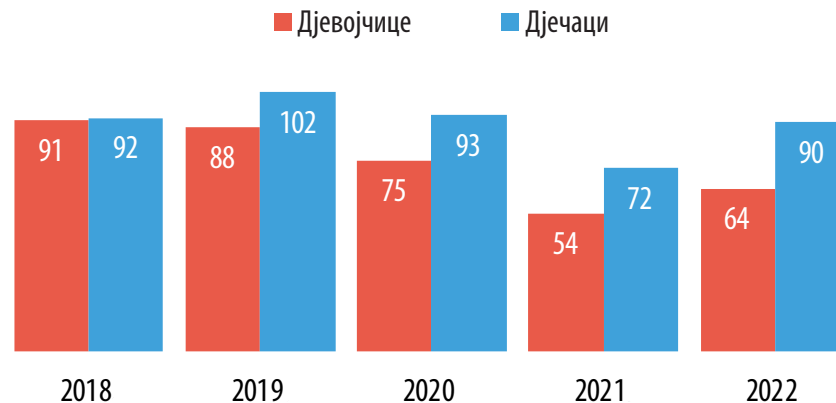


## Мртворођени према полу



**Мртворођеним** се сматра дијете рођено, односно извађено из тијела мајке без икаквих знакова живота, тј. ако није дисало или показивало неки други знак живота, а ношено је дуже од 22 седмице и које има порођајну тежину 500 гр и више.

## Умрла дојенчад према полу



**Умрлом дојенчади** се сматрају дјеца која су умрла прије навршене године живота.

## Здравствени радници запослени у јавном здравству у 2022.

	Жене	Мушкарци
<b>УКУПНО</b>	<b>23 457</b>	<b>8 271</b>
Доктори	5 312	3 089
Стоматолози	591	247
Фармацеути	485	64
Медицинске сестре-техничари	11 508	3 180
Физиотерапеути	730	468
Зубни техничари	181	81
Лабораторијски техничари	1 429	337
Фармацеутски техничари	435	47
Остали здравствени радници	2 786	758

Од укупног броја здравствених радника у јавном здравству у БиХ у 2022. години су готово 3/4 биле жене. Доктора женског пола је било 63% у односу на 37% доктора мушког пола, док је медицинских сестара са високом, вишом и средњом стручном спремом било 78% у односу на медицинске сестре-техничаре мушког пола.

Извор: Завод за јавно здравство Федерације БиХ, Институт за јавно здравство Републике Српске и Одјелјење за здравство и остале услуге Владе Брчко дистрикта

# Дјеца и ученици

у предшколском, основном и средњем образовању

## Предшколско образовање

	Дјевојчице	Дјечаца
2018/2019	13 656	14 855
2019/2020	14 730	15 857
2020/2021	13 221	14 477
2021/2022	15 941	17 259
2022/2023	18 258	20 504




## Основно образовање

	Ученице	Ученици
2018/2019	136 181	143 837
2019/2020	133 242	140 792
2020/2021	130 519	137 540
2021/2022	128 455	136 347
2022/2023	126 708	133 629

## Средње образовање

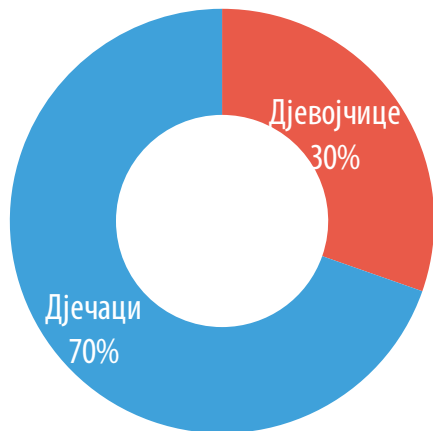
	Ученице	Ученици
2018/2019	58 654	58 821
2019/2020	56 468	56 328
2020/2021	55 336	55 068
2021/2022	54 341	53 916
2022/2023	54 482	53 454



## Дјеца у предшколском образовању у школској 2022/2023. години

	Укупно	Дјеца која редовно похађају предшколску установу	Дјеца која су похађала програм предшколског образовања у години пред полазак у школу
<b>УКУПНО</b>	<b>13 243</b>	<b>5 909</b>	<b>7 334</b>
Дјевојчице	6 287	2 736	3 551
Дјечаци	6 956	3 173	3 783

## Дјеца са потешкоћама у предшколским установама у школској 2022/2023. години



## Ученици уписани у први разред основне и средње школе у школској 2022/2023. години

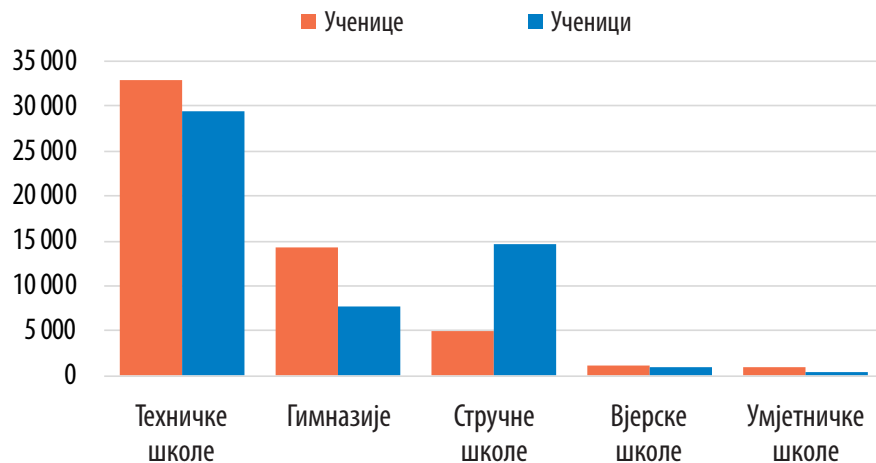
	Основно образовање		Средње образовање	
	Дјевојчице	Дјечаци	Ученице	Ученици
Редовне школе	13 589	14 557	14 174	14 825
Школе за дјецу са потешкоћама	35	72	25	39

## Дјеца са потешкоћама укључена у основно и средње образовање у школској 2022/2023. години





## Ученици средњих школа према врсти школе у школској 2022/2023. години



У школској 2022/2023. години више од половине средњошколаца је похађало техничке школе, док је сваки пети средњошколац похађао гимназију.

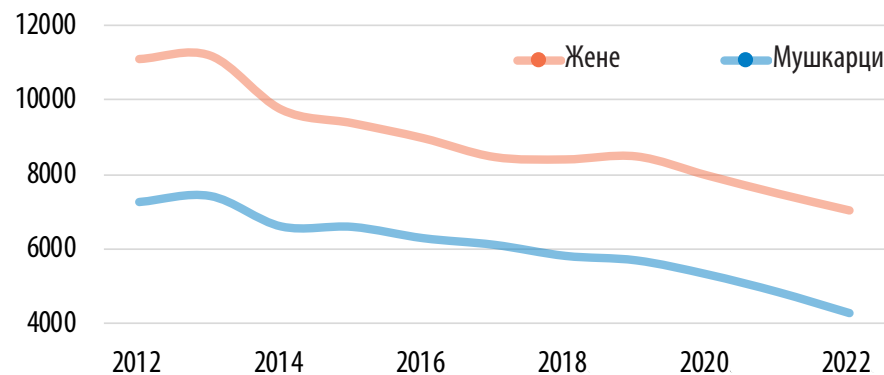
**Разлике у полној заступљености** су највеће у стручним школама, у којима је око 75% мушкараца. У другим врстама средњих школа, заступљеније су ученице.

## Уписани студенти у високошколским установама

Школска година	Жене	Мушкарци
2018/2019	58 847	41 913
2019/2020	55 777	38 920
2020/2021	55 070	37 673
2021/2022	53 911	35 704
2022/2023	52 294	33 854

Подаци у табели се односе на уписане студенте на свим нивоима високог образовања, укључујући и апсолвенте.

## Дипломирани студенти



4 283

Мушкарци

7 029

Жене

Дипломирани  
студенти  
у 2022.



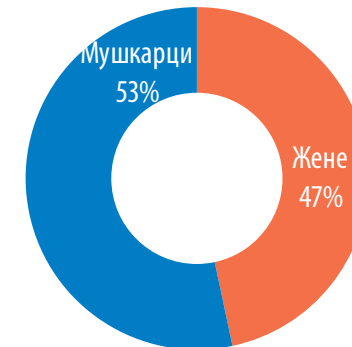
### Магистри наука, специјалисти и доктори наука на високошколским установама

	Магистри наука и специјалисти		Доктори наука	
	Жене	Мушкарци	Жене	Мушкарци
2018	2 052	1 284	87	106
2019	2 120	1 268	69	97
2020	2 040	1 118	58	90
2021	2 336	1 283	71	76
2022	2 081	1 221	91	104

#### Магистри наука и специјалисти у 2022.

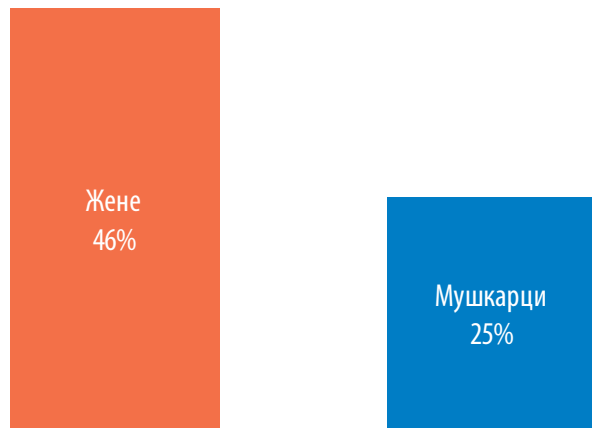


#### Доктори наука у 2022.



**Напомена:** Подаци обухватају лица које су стекле дата звања по старом програму и по Болоњском програму.

## Удио студената високог образовања у пољима образовања, здравства и социјалне заштите, те хуманистичких наука и умјетности у 2022.



У БиХ постоји **родна сегрегација** у високом образовању, гдје готово половина жена студира у пољима образовања, здравства и социјалне заштите, те хуманистичких наука, за разлику од 1/4 мушкараца укључених у високошколско образовање. Ситуација је слична и у земљама Европске уније, гдје у просјеку 43% жена и 21% мушкараца студира у наведеним пољима.


ЕИГЕ рјечник родних појмова дефинише родну сегрегацију у образовању као разлике у обрасцима заступљености жена и мушкараца у различитим областима образовања.

## Дипломирани студенти, магистри и доктори према области образовања у 2022.

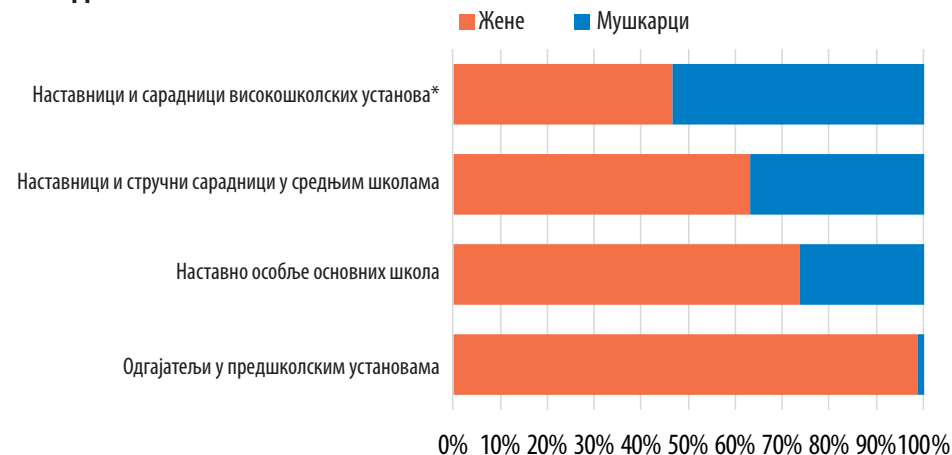
Област	Жене	Мушкарци
Образовање	78,2	21,8
Хуманистичке науке и умјетност	69,3	30,7
Друштвене науке, новинарство и информације	62,9	37,1
Пословање, администрација и право	63,0	37,0
Природне науке, математика и статистика	75,0	25,0
Информационе и комуникационе технологије	35,2	64,8
Инжењерство, производња и грађевинарство	41,4	58,6
Пољопривреда, шумарство, рибарство и ветеринарство	57,5	42,5
Здравство и социјална заштита	77,6	22,4
Услуге	47,3	52,7
Непознато	59,2	40,8

Високо образовање у 2022. години је завршило 10 066 жена и 6 531 мушкараца. Више од половине жена је дипломирало, магистрало и докторирало у областима здравства и социјалне заштите, образовања и друштвених наука, а то су уједно и подручја образовања у којима су жене бројније од мушкараца. Већи број мушкараца је своје високошколско образовање завршило у областима информационих и комуникационих технологија, инжењерства, производње и грађевинарства, те подручју услуга.

## Дипломирани студенти, магистри и доктори наука у 2022.



## Запослени на свим нивоима образовања у школској 2022/2023 години



У Босни и Херцеговини су готово све васпитачице у предшколским установама жене (99%). Идући према вишим нивоима образовања, полна структура наставног особља се мијења, тако да су жене заступљеније у основном и средњем образовању, док више од половине наставника и сарадника у високошколским установама чине мушкарци.

**\*Напомена:** Укупан број приказаних наставника и сарадника у високошколским установама не одговара стварном броју физичких лица, с обзиром на то да наставници и сарадници могу да предају на двије или више образовних установа.

## Индикатори образовања према полу за 2022.

	Жене	Мушкарци
Млади који нису запослени, нити укључени у образовање и обуку	18,6	17,7
Рано напуштање школе	3,9	3,3
Постигнуће у високом образовању	34,1	23,4

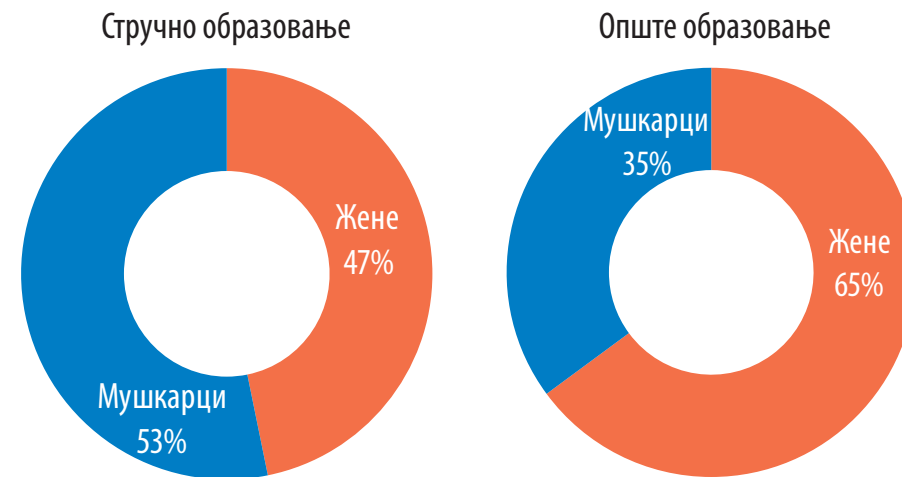
**Лица која нису запослена, нити укључена у образовање и обуку** је индикатор који обухвата млада лица старости 15-24 године која нису биле запослена, али ни укључена у образовање или обуку у четири седмице прије спровођења Анкете о радној снази. Податак је изражен као проценат од укупног становништва исте старосне групе и пола. Овај индикатор указује на младо становништво које има највећи ризик од маргинализације на тржишту рада, као и од неадекватног искоришћавања њихових потенцијала.

**Рано напуштање школе** је индикатор који представља проценат лица старости 18-24 године која су завршила основно образовање, а нису имала никакво учешће у образовању или обукама у четири седмице прије спровођења Анкете о радној снази.

**Постигнуће у високом образовању** је индикатор који се дефинише као проценат лица старости 30-34 године која су успјешно завршила терцијарно образовање (факултете/академије/универзитете). **Родни јаз у постигнућу у високом образовању** представља разлику између постигнућа мушкараца и жена. У БиХ је у 2022. години за 10,7% више жена старости 30-34 године завршило високо образовање у односу на мушкарце.

Извор: Анкета о радној снази БиХ, 2022.

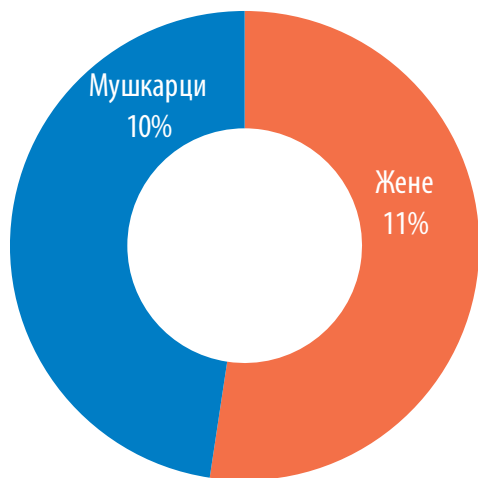
## Ученици према врсти средњег образовања у 2022/2023. години



**Стручно образовање** је намијењено стицању специфичних знања, способности и вјештина за одређену врсту занимања. Стручно образовање укључује стручне, техничке, вјерске и умјетничке школе.

**Опште образовање** укључује гимназије.

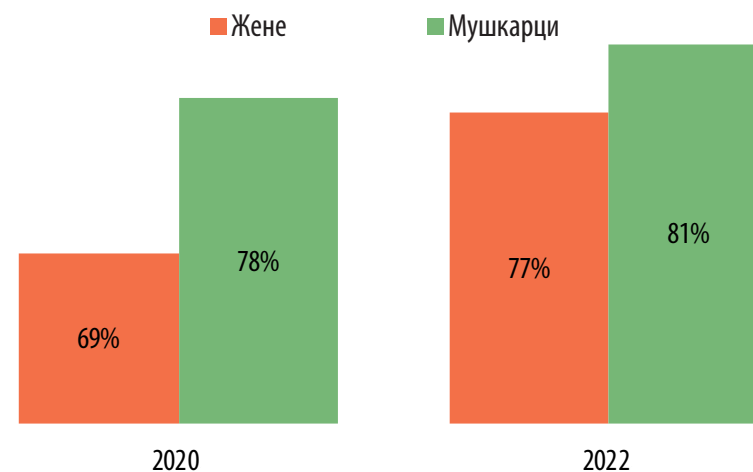
### Удио лица укључених у формално и неформално образовање и обуку у 2022.



У поређењу са Европском унијом, БиХ је у 2022. години имала мањи удио лица старијих од 15 година која су укључена у формално и неформално образовање и обуку. Просјек ЕУ-27 за 2022. годину за жене је износио 19%, а за мушкарце 18%.

Извор: Анкета о радној снази БиХ, 2022.

### Удио корисника интернета према полу у 2020. и 2022.



Подаци се односе на кориснике интернета старосне групе 16-74 године.

У групу лица која користе интернет улазе лица која су користила интернет у посљедња три мјесеца која су претходила истраживању.

Извор: Истраживање о коришћењу информационо-комуникационих технологија у домаћинствима и појединачно, 2022.

## Разлози коришћења интернета у приватне сврхе, према полу у 2022.

(%)

	Жене	Мушки
Слање и примање електронске поште (имејл)	46,3	53,7
Телефонирање преко интернета и видео позиви	50,3	49,7
Учествовање на друштвеним мрежама	49,9	50,1
Слање онлајн порука преко Skype, Messenger, WhatsApp, Viber, итд	50,7	49,3
Тражење информација о роби и услугама	49,2	50,8
Читање интернет портала, онлајн новина, часописа	49,7	50,3
Објављивање мишљења о грађанским или политичким питањима путем веб-страница или друштвених медија (као што су Facebook, Twitter, Instagram, Youtube)	43,4	56,6
Слушање музике	48,8	51,2
Гледање видео садржаја преко бесплатних сервиса (нпр. Youtube)	48,5	51,5
Играње или преузимање игрице	43,3	56,7
Претраживање информација о здрављу	53,6	46,4
Продаја ствари или услуга (нпр. преко Olx.ba, eBay и сл.)	38,7	61,3
Интернет банкарство	43,1	56,9

Извор: Истраживање о коришћењу информационо-комуникационих технологија у домаћинствима и појединачно, 2022.

Подаци у табели се односе на појединце који су користили интернет у последња три мјесеца која су претходила истраживању. Испитаници су интернет најчешће користили за телефонирање и видео позиве, слање порука, учествовање на друштвеним мрежама, проналажење информација о робама и услугама. Не постоји значајна разлика у разлозима коришћења интернета код жена и мушкараца.

## Разлози коришћења интернета у приватне сврхе

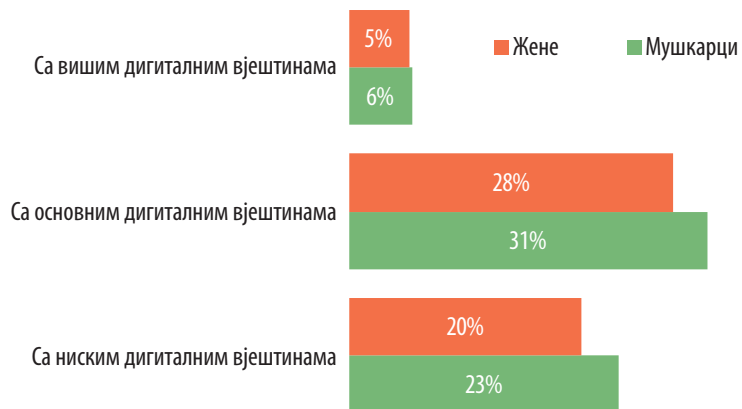
за које су постојале највеће полне разлике у 2022.



● Жене ● Мушкарци

Извор: Истраживање о коришћењу информационо-комуникационих технологија у домаћинствима и појединачно, 2022.

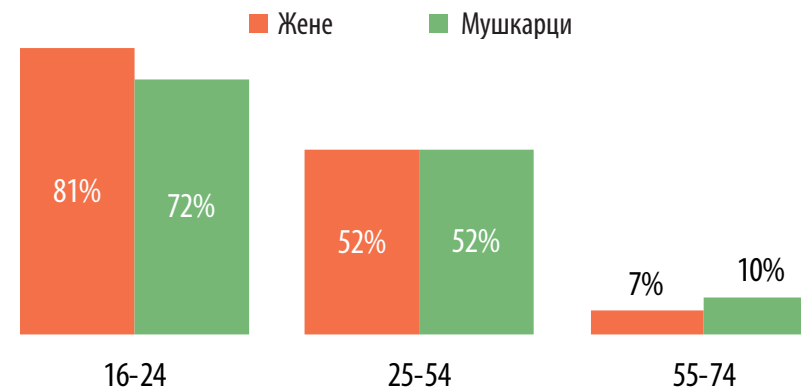
## Ниво дигиталних вјештина код појединаца у 2021.



**Дигиталне вјештине** су скуп индикатора који се заснивају на одабраним активностима повезаним са коришћењем интернета или софтвера од стране појединаца старости 16-74 године у четири подручја: информације, комуникација, рјешавање проблема и вјештине у коришћењу софтвера. У зависности од комплексности извођења активности, постоје два нивоа вјештина - основне дигиталне вјештине и више дигиталне вјештине.

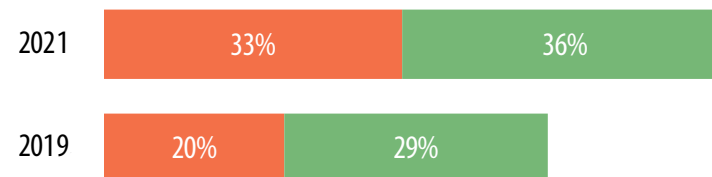
Подаци за рачунање овог индикатора се прикупљају сваке двије године кроз додатни модул Истраживања о коришћењу информационо-комуникационих технологија, те су задњи пут прикупљени у 2021. години.

## Појединци са основним или вишим дигиталним вјештинама према старосним групама у 2021.



Извор: Истраживање о коришћењу информационо-комуникационих технологија у домаћинствима и појединачно, 2022.

## Појединци са основним или вишим дигиталним вјештинама у 2019. и 2021.

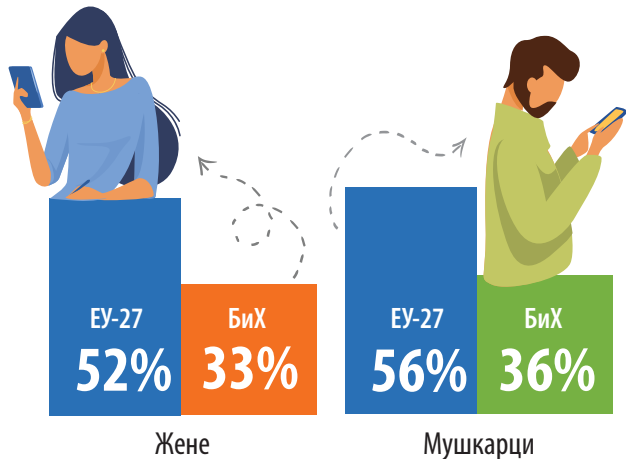




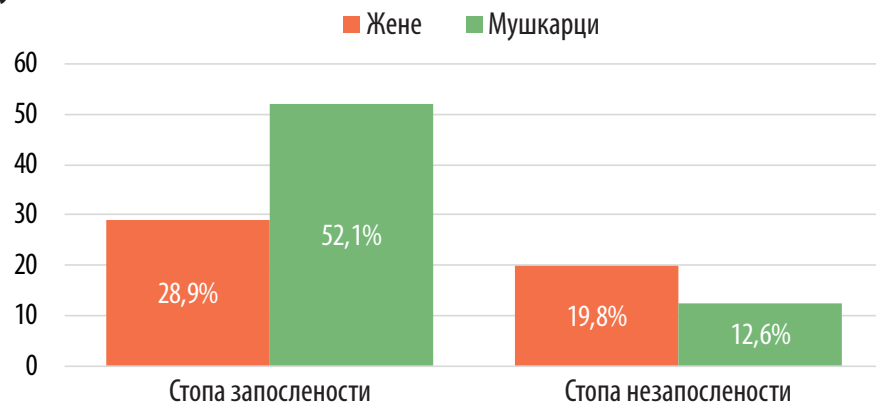
У 2021. години се повећао број жена и мушкараца са основним или вишим дигиталним вјештинама у односу на 2019. годину. Међутим, БиХ се и даље налази испод ЕУ-27 просјека. У 2021. години у ЕУ је у просјеку 52% жена (БиХ - 33%) и 56% мушкараца (БиХ - 36%) имало основне или више дигиталне вјештине. Гледано с аспекта пола, готово 10% више младих жена старости 16-24 године има основне и више дигиталне вјештине, а идући ка старијој популацији, тај однос се изједначава. Само 7 жена од 100 и 10 мушкараца од 100 у БиХ имају више дигиталне вјештине (више од основних).

Извор: Истраживање о коришћењу информационо-комуникационих технологија у домаћинствима и појединачно, 2022.

## Основне или више дигиталне вјештине становништва БиХ у односу на ЕУ просјек у 2021.



## Основне карактеристике становништва према активности и полу у 2022.



**Стопа активности** представља однос радне снаге (економски активно становништво) и радно способног становништва (сва лица стара 15 и више година).

**Стопа запослености** представља однос запослених и радно способног становништва.

**Стопа незапослености** представља однос незапослених и радне снаге (економски активно становништво).

**Анкета о радној снази** је редовно истраживање које спроводи Агенција за статистику БиХ, а од 2020. године она се спроводи континуирано, према новој методологији усклађеној са ЕУ регулативом. Анкета је 2022. години спроведена на узорку од 42 888 домаћинства.

Извор: Анкета о радној снази, 2022.

## Стопа запослености (20-64 год)



40,0% Жене 67,7% Мушкарци

27,7 pp

Родни јаз у запослености

## Структура радно способног становништва према активности и старосним групама у 2022.

	Радно способно становништво	Радна снага		Лица ван радне снаге
		Запослена лица	Незапослена лица	
<i>Жене</i>				
15-24	12,6	5,4	15,8	15,7
25-49	39,1	69,5	67,4	22,5
50-64	25,4	24,0	16,4	26,1
65+	22,9	(1,1)	•	35,8
<i>Мушкарци</i>				
15-24	14,1	6,5	20,4	22,7
25-49	42,7	64,4	57,7	12,0
50-64	25,3	27,8	21,5	22,7
65+	17,9	(1,4)	0,4	42,6

Ознаке: • - податак је екстремно несигуран

Извор: Анкета о радној снази, 2022.

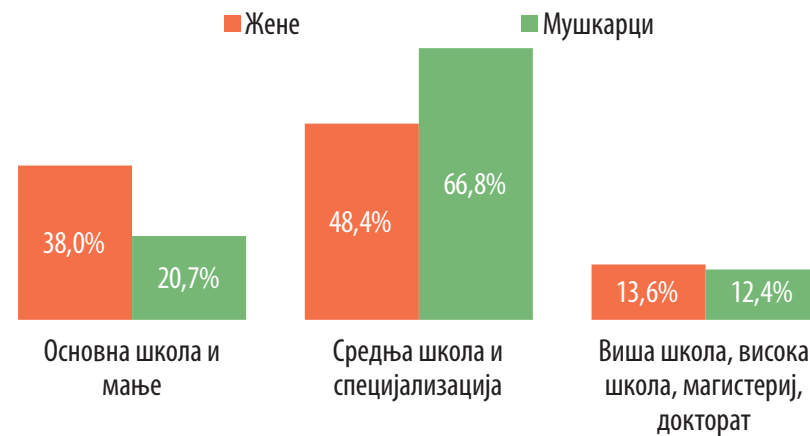
**Радно способно становништво** Радно способно становништво обухвата сва лица стара 15 и више година и подијељено је у двије категорије: економски активно становништво или радну снагу (запослена и незапослена лица) и економски неактивно становништво (лица ван радне снаге).

**Радну снагу или економски активно становништво** чине запослена и незапослена лица.

**Лица ван радне снаге** чине сва лица која имају 15 и више година и које у референтној седмици нису обављала ниједан плаћени посао, нису активно тражила посао или нису била у могућности да почну да раде у року од двије седмице након истека референтне седмице.

Извор: Анкета о радној снази, 2022.

## Структура радно способног становништва у БиХ према највишој завршеној школској спреми у 2022.



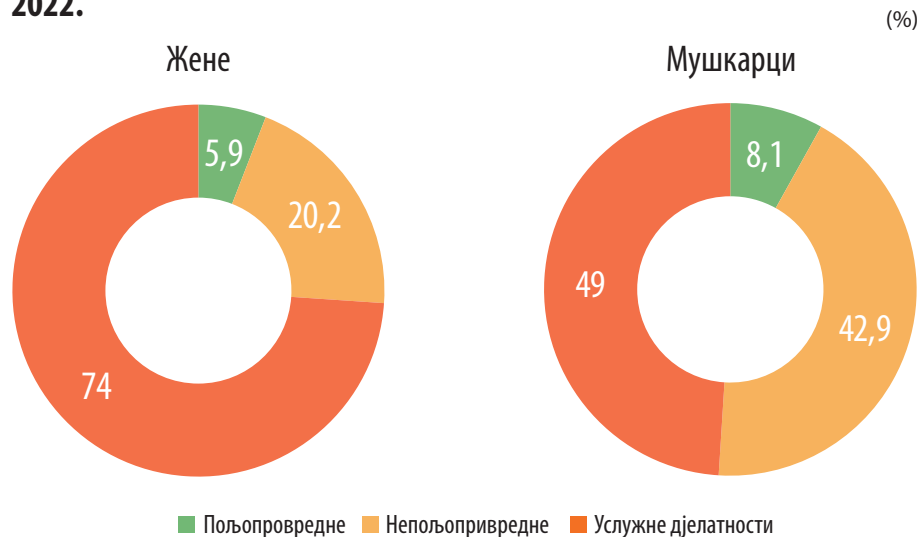
## Структура запослених према статусу у запослености у 2022.

	Жене	Мушкарци
Запосленици	89,3	85,5
Самозапосленици	8,1	13,8
Неплаћени помажући чланови	(2,6)	(0,7)

Ознака: ( ) - податак је мање сигуран

Извор: Анкета о радној снази, 2022.

## Структура запослених према групама подручја дјелатности <sup>1</sup> у 2022.

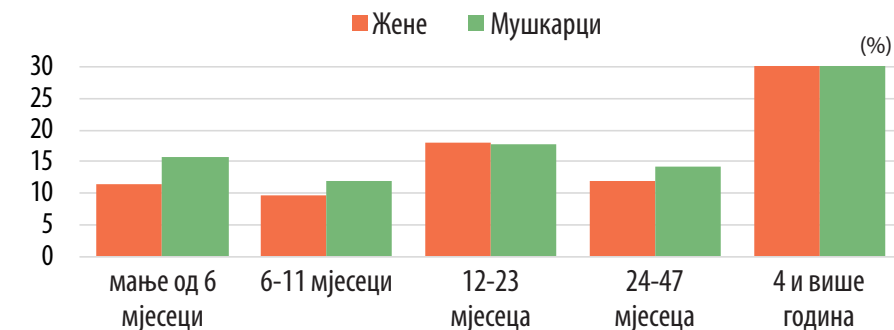


<sup>1</sup>Групе подручја дјелатности (NACE Rev 2): пољопривредне (A), непољопривредне (B, C, D, E, F) и услужне дјелатности (G, H, I, J, K, L, M, N, O, P, Q, R, S, T, U)

## Просјек уобичајених седмичних сати рада на главном послу према групама подручја дјелатности у 2022.

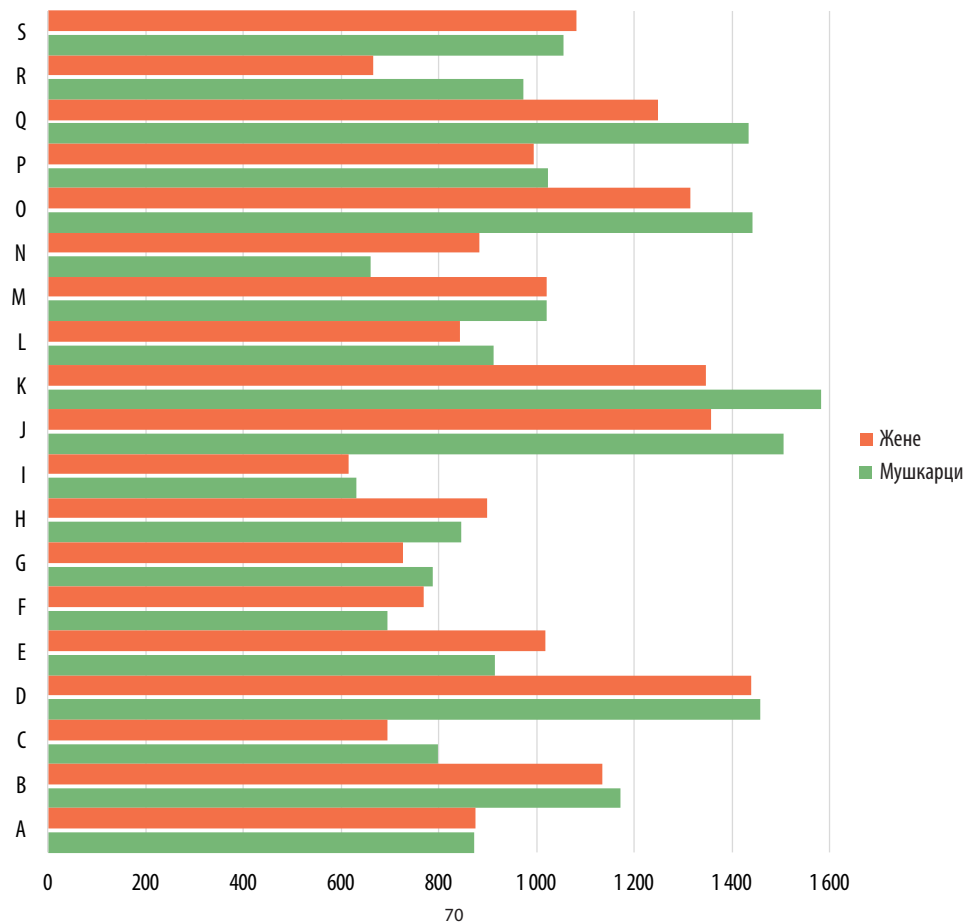
	Жене	Мушкарци
<b>УКУПНО</b>	<b>41,3</b>	<b>42,0</b>
Пољопривредне дјелатности	37,1	41,8
Непољопривредне дјелатности	40,9	42,2
Услугне дјелатности	41,7	41,9

## Структура незапослених према трајању незапослености у 2022.



Извор: Анкета о радној снази, 2022.

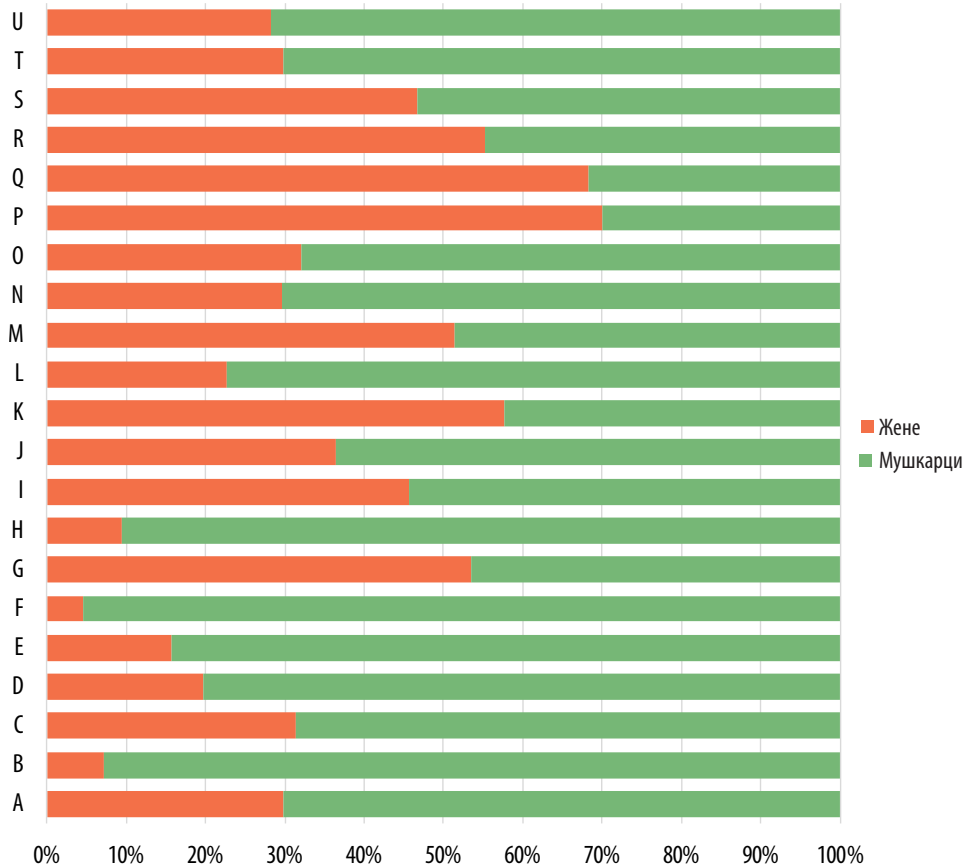
## Просјечне плате по подручјима дјелатности и полу у 2021.



## Подручја дјелатности према Класификацији дјелатности (NACE Rev. 2) су:

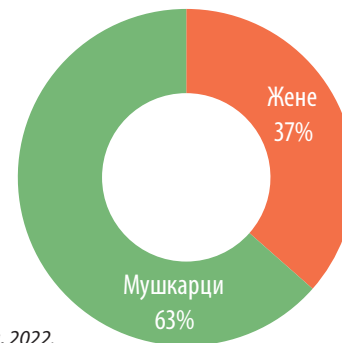
- A Пољопривреда, шумарство и риболов
- B Вађење руда и камена
- C Прерађивачка индустрија
- D Производња и снабдијевање електричном енергијом, гасом, паром и климатизација
- E Снабдијевање водом
- F Грађевинарство
- G Трговина на велико и мало
- H Превоз и складиштење
- I Хотелијерство и угоститељство
- J Информације и комуникације
- K Финансијске дјелатности и дјелатности осигурања
- L Пословање некретнинама
- M Стручне, научне и техничке дјелатности
- N Административне и помоћне услужне дјелатности
- O Јавна управа и одбрана; обавезно социјално осигурање
- P Образовање
- Q Здравствена и социјална заштита
- R Умјетност, забава и рекреација
- S Остале услужне дјелатности
- T Дјелатности домаћинства као послодавца
- U Дјелатности вантериторијаних организација и органа

## Запослени према подручјима дјелатности у 2022.



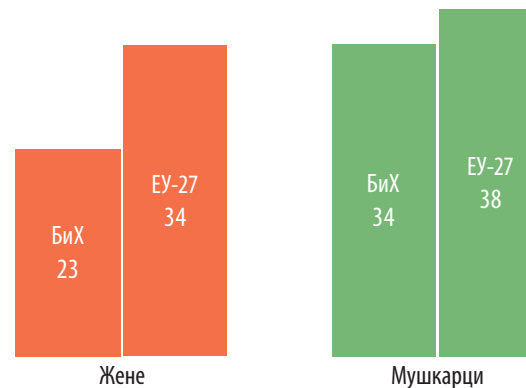
Извор: Анкета о радној снази, 2022.

## Запослени у подручју информација и комуникација у 2022.



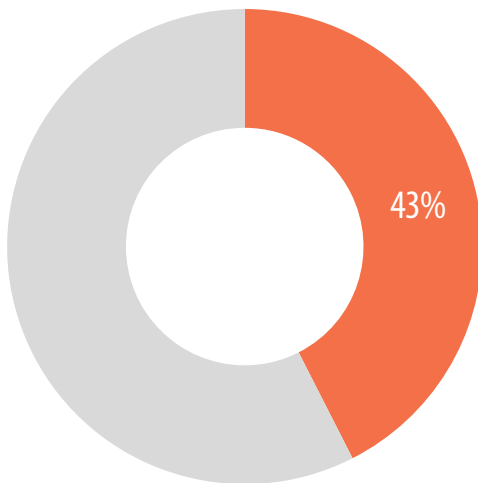
Извор: Анкета о радној снази, 2022.

## Трајање радног вијека у годинама у БиХ и ЕУ-27 у 2022.



Извор: Анкета о радној снази, 2022. и Статистика демографије

## Удио жена са малом дјецом које су биле запослене на пуно радно вријеме у 2022.



У 2022. години је мање од половине жена (43%) са дјецом млађом од 6 година било запослено пуно радно вријеме. Удио запослених жена са малом дјецом је у благом порасту у односу на претходне године.

Извор: Анкета о радној снази, 2022

## Незапослена лица са инвалидитетом на евиденцијама служби за запошљавање

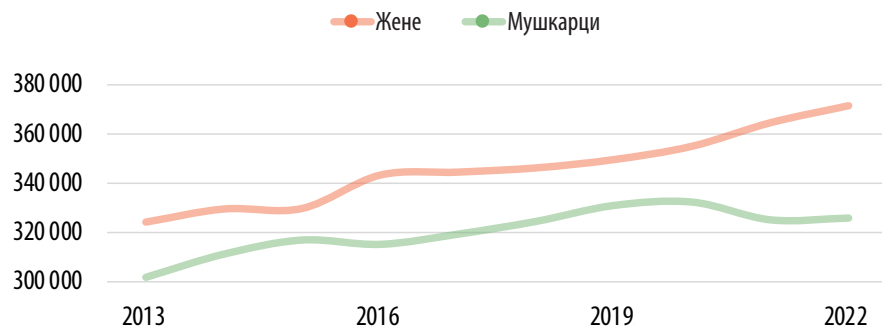
	Жене				
	2018	2019	2020	2021	2022
<b>УКУПНО</b>	<b>1 851</b>	<b>1 886</b>	<b>1 950</b>	<b>1 905</b>	<b>1 746</b>
Ратни војни инвалиди	83	91	86	83	77
Остала лица са инвалидитетом	1 768	1 795	1 864	1 822	1 669

	Мушкарци				
	2018	2019	2020	2021	2022
<b>УКУПНО</b>	<b>7 137</b>	<b>6 884</b>	<b>7 234</b>	<b>6 850</b>	<b>6 297</b>
Ратни војни инвалиди	4 546	4 339	4 599	4 291	3 930
Остала лица са инвалидитетом	2 591	2 545	2 635	2 559	2 367

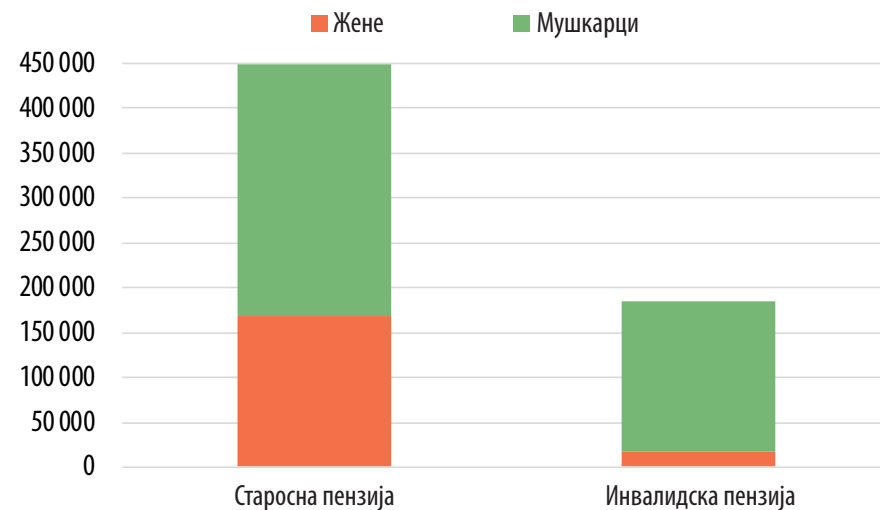
**Напомена:** Подаци за Брчко дистрикт приказују се тек од 2019. године.

Извор: Агенција за рад и запошљавање Босне и Херцеговине

## Корисници пензија у БиХ



## Корисници старосне и инвалидске пензије по полу у 2022.



У БиХ се исплаћују три врсте пензија: старосна, инвалидска и породична пензија. Фонд за пензијско и инвалидско осигурање Републике Српске не врши подјелу корисника породичне пензије према полу, јер у одређеним случајевима постоји више од једног корисника права на пензију након умрлог.

Извор: Федерални завод за пензијско и инвалидско осигурање и Фонд за пензијско и инвалидско осигурање Републике Српске



## Запослени на пословима истраживања и развоја према секторима у 2021.

	Жене	Мушкарци
<b>УКУПНО</b>	<b>1 286</b>	<b>1 206</b>
Истраживачи	948	980
Техничко особље	134	117
Остало особље	204	109
<b>ПОСЛОВНИ СЕКТОР</b>	<b>195</b>	<b>176</b>
Истраживачи	83	92
Техничко особље	58	47
Остало особље	54	37
<b>ДРЖАВНИ СЕКТОР</b>	<b>106</b>	<b>67</b>
Истраживачи	82	47
Техничко особље	5	6
Остало особље	19	14
<b>ВИСОКО ОБРАЗОВАЊЕ</b>	<b>985</b>	<b>963</b>
Истраживачи	783	841
Техничко особље	71	64
Остало особље	131	58

**Истраживање и развој** је системски стваралачки рад усмјерен повећању знања о природи, човјеку, култури и друштву, те примјени насталих открића у пракси. У податке су укључени запослени са пуним и краћим од пуног радног времена.

## Истраживачи запослени на пословима истраживања и развоја према научној области у 2021.

	Жене	Мушкарци
<b>УКУПНО</b>	<b>948</b>	<b>980</b>
Природне науке	58	51
Инжењерство и технологија	342	477
Медицинске и здравствене науке	227	144
Пољопривредне науке	74	75
Друштвене науке	245	227
Хуманистичке науке	2	6

### Истраживачи запослени на пословима истраживања и развоја према годинама старости у 2021.

	Жене	Мушкарци
<b>УКУПНО</b>	<b>948</b>	<b>980</b>
Мање од 25	17	10
25-34	175	176
35-45	305	293
45-54	272	259
55-64	164	210
65 и више	15	32

**Истраживачи** су стручњаци ангажовани на стварању нових знања, метода и система, те спровођењу истраживачких пројеката.

### Пријављени патенти у периоду од 2021-2022.

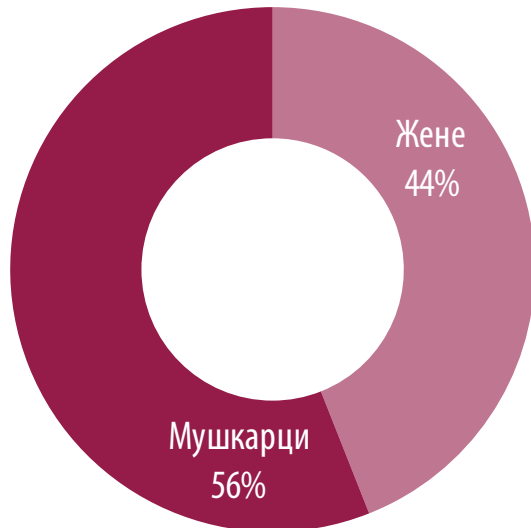


### Пријављена ауторска и сродна права у периоду од 2021-2022.



Извор: Институт за интелектуално власништво БиХ

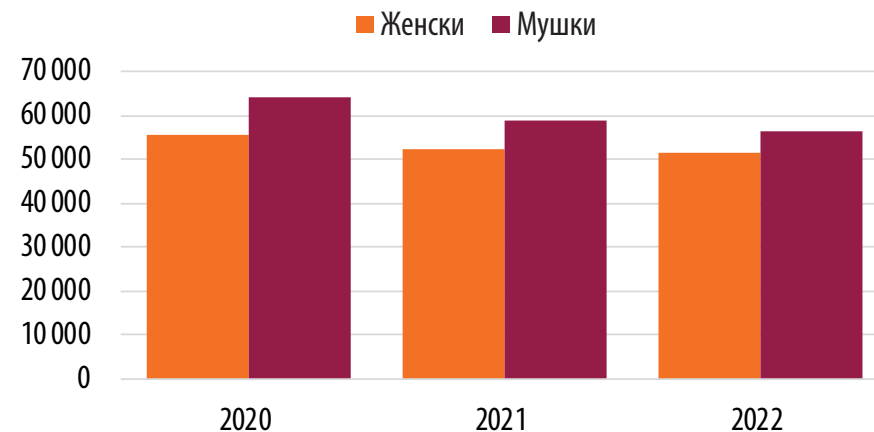
## Запослени у министарствима која финансирају истраживања у БиХ у 2022.



**Напомена:** подаци за Брчко дистрикт нису укључени.

Извор: Министарство цивилних послова БиХ - Сектор за науку и културу, Министарство за научнотехнолошки развој, високо образовање и информационо друштво Републике Српске и Федерално министарство образовања и науке

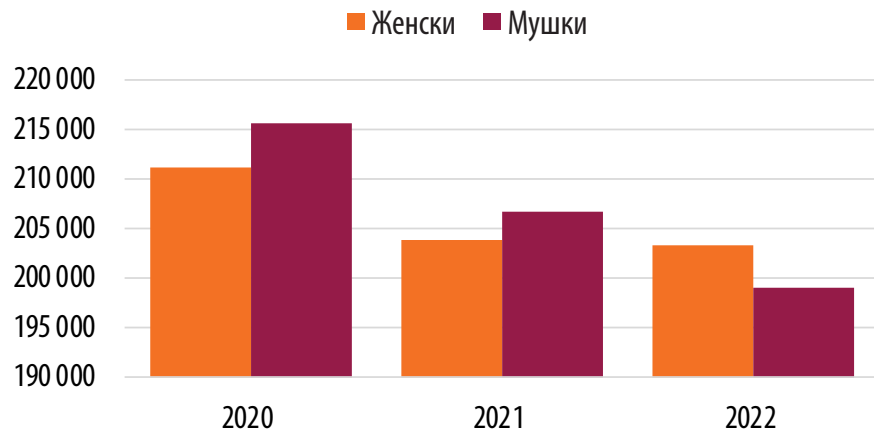
## Малољетни корисници социјалне заштите



**Корисник социјалне заштите** је свако лице које је у току извјештајне године једном или више пута користило одређене облике и мјере социјалне заштите и услуге социјалног рада.

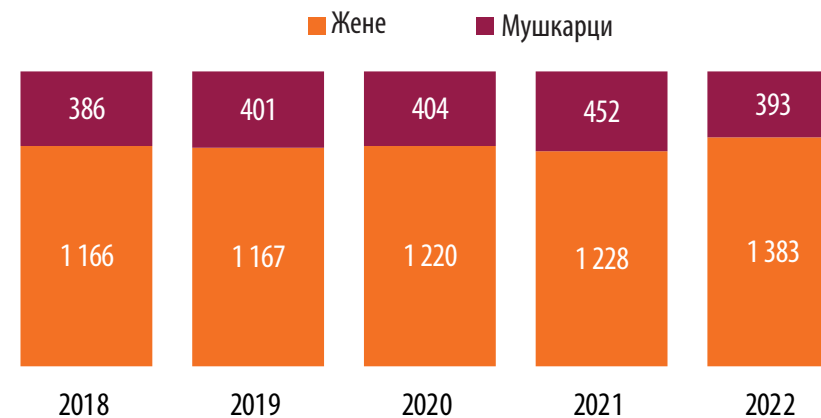
**Малољетни корисници социјалне заштите** су подијељени у сљедеће групе: малољетници угрожени породичном ситуацијом, малољетници ометени у физичком и психичком развоју, малољетници с поремећајима у понашању и личности, психички болесна лица, те малољетници у стању различитих потреба социјалне заштите.

## Пунољетни корисници социјалне заштите



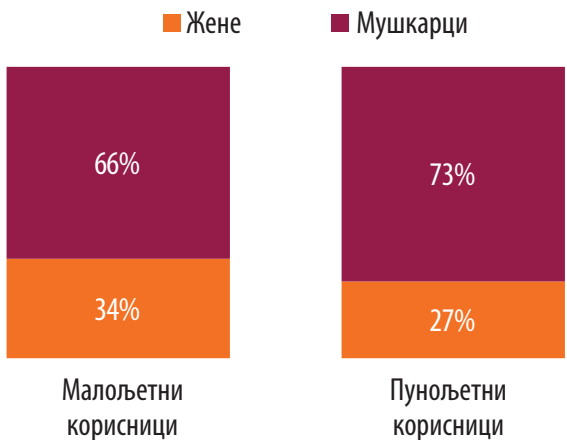
**Пунољетни корисници социјалне заштите** су подијељени у сљедеће групе: корисници субвенционираних трошкова (станарине, гријање, сахране), физички и психички ометена лица, те лица која немају довољно прихода за издржавање, као и материјално неосигурана лица.

## Запослени у центрима за социјални рад

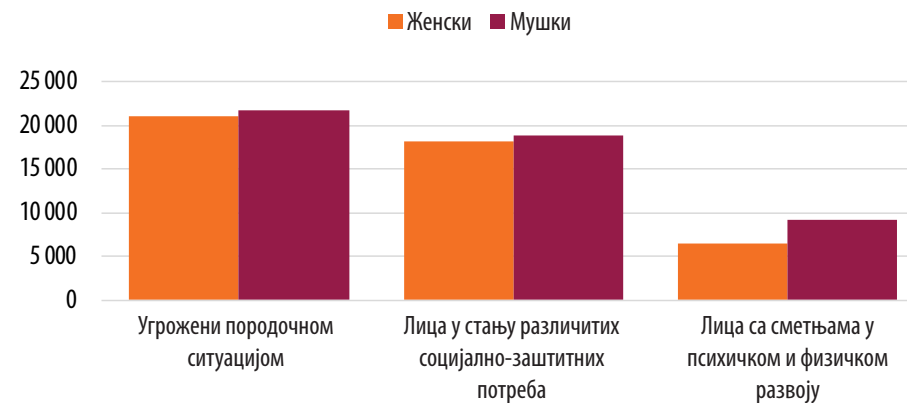


Жене чине 3/4 запослених у центрима за социјални рад.

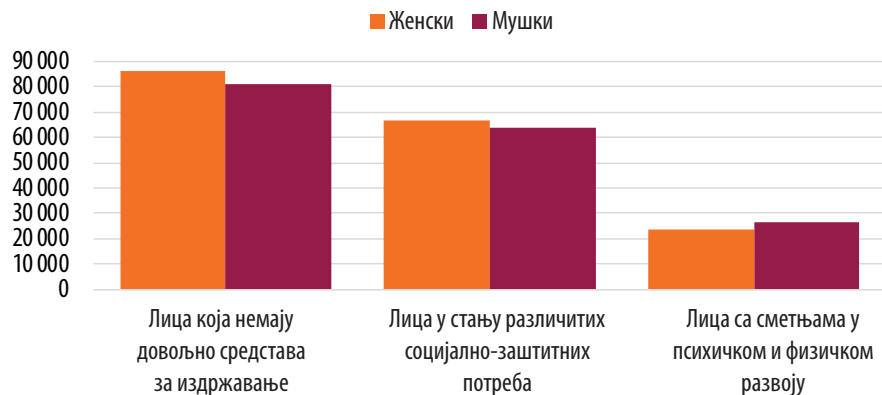
## Полна структура корисника социјалне заштите са друштвено неприхватљивим понашањем у 2022.



## Малољетни корисници социјалне заштите према групама категорија и полу у 2022.




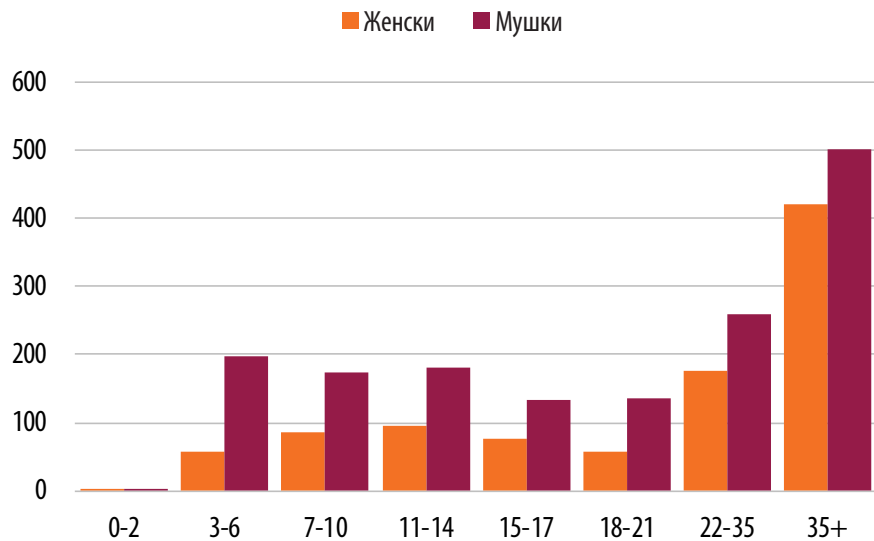
### Пунољетни корисници социјалне заштите према групама категорија и полу у 2022.



### Корисници домова за дјецу и омладину без родитељског старања према полу и старосним групама

		Укупно	Године старости корисника					
			0-2	3-6	7-10	11-14	15-17	18+
2020	<b>Свега</b>	<b>1 103</b>	<b>63</b>	<b>155</b>	<b>175</b>	<b>255</b>	<b>247</b>	<b>208</b>
	Женски	513	20	63	75	114	134	107
	Мушки	590	43	92	100	141	113	101
2021	<b>Свега</b>	<b>1 112</b>	<b>61</b>	<b>156</b>	<b>179</b>	<b>310</b>	<b>223</b>	<b>183</b>
	Женски	536	24	67	76	153	112	104
	Мушки	576	37	89	103	157	111	79
2022	<b>Свега</b>	<b>1 013</b>	<b>59</b>	<b>150</b>	<b>172</b>	<b>228</b>	<b>257</b>	<b>147</b>
	Женски	492	29	74	70	97	149	73
	Мушки	521	30	76	102	131	108	74

**Корисници установа социјалне заштите за дјецу, омладину и одрасле ометене у психичком и физичком развоју према полу и старосним групама у 2022.**



**Корисници установа социјалне заштите**

*за одрасла лица*

у 2022.

## Старатељство над малољетним лицима према старости

		Укупно	Старосне групе					Од укупног броја: дјеца са потешкоћама
			0-2	3-5	6-10	11-14	15-18	
2020	<b>Свега</b>	<b>1 227</b>	<b>87</b>	<b>113</b>	<b>287</b>	<b>360</b>	<b>380</b>	<b>84</b>
	Женски	587	42	52	137	168	188	47
	Мушки	640	45	61	150	192	192	37
2021	<b>Свега</b>	<b>1 250</b>	<b>84</b>	<b>119</b>	<b>268</b>	<b>392</b>	<b>387</b>	<b>68</b>
	Женски	609	41	55	122	201	190	33
	Мушки	641	43	64	146	191	197	35
2022	<b>Свега</b>	<b>1 224</b>	<b>65</b>	<b>124</b>	<b>273</b>	<b>439</b>	<b>323</b>	<b>74</b>
	Женски	585	30	59	117	221	158	29
	Мушки	639	35	65	156	218	165	45

## Дјеца у хранитељским породицама према старости

		Укупно	Старосне групе				
			0-2	3-5	6-10	11-14	15-18
2020	<b>Свега</b>	<b>459</b>	<b>23</b>	<b>42</b>	<b>82</b>	<b>119</b>	<b>193</b>
	Женски	253	13	22	49	62	107
	Мушки	206	10	20	33	57	86
2021	<b>Свега</b>	<b>435</b>	<b>25</b>	<b>34</b>	<b>87</b>	<b>135</b>	<b>154</b>
	Женски	221	13	13	50	60	85
	Мушки	214	12	21	37	75	69
2022	<b>Свега</b>	<b>435</b>	<b>23</b>	<b>41</b>	<b>93</b>	<b>134</b>	<b>144</b>
	Женски	219	10	16	58	57	78
	Мушки	216	13	25	35	77	66



## Усвојена дјеца према старости

		Укупно	Потпуна и непотпуна усвојења				
			0-2	3-5	6-10	11-14	15-18
2020	<b>Свега</b>	<b>30</b>	<b>10</b>	<b>10</b>	<b>9</b>	<b>0</b>	<b>1</b>
	Женски	13	6	4	3	0	0
	Мушки	17	4	6	6	0	1
2021	<b>Свега</b>	<b>34</b>	<b>12</b>	<b>10</b>	<b>11</b>	<b>1</b>	<b>0</b>
	Женски	21	8	5	7	1	0
	Мушки	13	4	5	4	0	0
2022	<b>Свега</b>	<b>35</b>	<b>15</b>	<b>11</b>	<b>8</b>	<b>0</b>	<b>1</b>
	Женски	15	6	6	3	0	0
	Мушки	20	9	5	5	0	1

**Напомена:** Брчко дистрикт нема податке о усвојеној дјечи.

## Пријављена, оптужена и осуђена малољетна лица

	Пријављени		Оптужени		Осуђени	
	Жене	Мушкарци	Жене	Мушкарци	Жене	Мушкарци
2018	43	492	9	109	7	88
2019	21	468	4	122	3	113
2020	24	386	2	118	1	106
2021	35	380	5	86	1	68
2022	34	392	10	81	5	73

Највећи број оптужених малољетних лица у 2022. години је био за кривично дјело против живота и тијела, те против имовине. Од 87 изречених кривичних санкција малољетним лицима у 2022. години, готово све су биле васпитне мјере, док је код једног случаја казна била малољетнички затвор.

## Пријављена, оптужена и осуђена пунољетна лица

	Пријављени		Оптужени		Осуђени	
	Жене	Мушкарци	Жене	Мушкарци	Жене	Мушкарци
2018	2 226	17 926	691	10 576	673	9 633
2019	2 103	16 811	860	10 474	748	9 629
2020	1 702	14 555	690	9 041	621	8 051
2021	2 167	16 374	689	8 002	625	7 517
2022	2 063	15 559	728	8 116	680	7 649

Од укупног броја кривичних пријава које се односе на познате пунољетне починиоце у 2022. години, **скоро 90% се односе на мушкарце**. Код пријављених, али и оптужених и осуђених пунољетних лица, кривична дјела против имовине су била најбројнија.

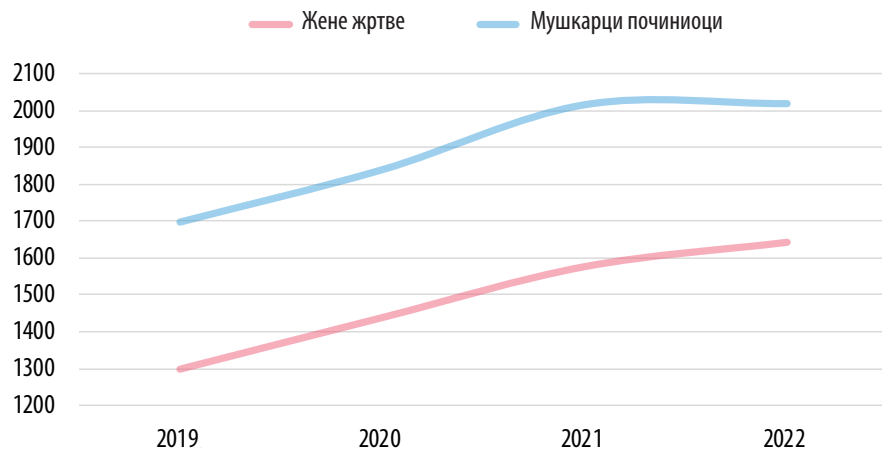
Извор: Агенција за статистику БиХ - Статистика криминалитета

## Пријављени, оптужени и осуђени случајеви насиља у породици према полу починиоца и жртве

	2021				2022			
	Починиоци		Жртве		Починиоци		Жртве	
	Жене	Мушкарци	Жене	Мушкарци	Жене	Мушкарци	Жене	Мушкарци
	<i>Пријављени</i>							
<b>укупно</b>	<b>212</b>	<b>2 017</b>	<b>1 575</b>	<b>478</b>	<b>215</b>	<b>2 020</b>	<b>1 641</b>	<b>451</b>
Млађи од 18 година	3	11	75	83	4	17	98	77
18-30	68	665	544	101	89	634	555	87
31-50	87	798	498	78	71	845	539	87
51-64	27	376	264	100	29	347	242	86
65+	16	128	128	82	12	128	143	78
Није евидентирано	11	39	66	34	10	49	64	36
	<i>Оптужени</i>							
<b>укупно</b>	<b>47</b>	<b>806</b>	<b>685</b>	<b>184</b>	<b>51</b>	<b>749</b>	<b>644</b>	<b>177</b>
Млађи од 18 година	0	0	41	33	0	0	41	30
18-30	18	274	246	35	21	252	225	46
31-50	21	327	193	25	21	315	208	21
51-64	6	145	113	38	7	136	94	31
65+	1	53	57	40	2	41	52	37
Није евидентирано	1	7	35	13	0	5	24	12
	<i>Осуђени</i>							
<b>укупно</b>	<b>29</b>	<b>672</b>	<b>560</b>	<b>136</b>	<b>2</b>	<b>679</b>	<b>570</b>	<b>127</b>
Млађи од 18 година	0	0	36	24	0	0	30	17
18-30	5	252	198	34	1	234	207	29
31-50	16	272	168	26	0	265	174	14
51-64	6	110	93	22	1	134	94	36
65+	2	33	38	20	0	43	42	22
Није евидентирано	0	5	27	10	0	3	23	9

Извор: Високо судско и тужилачко вијеће БиХ

## Пријављени случајеви насиља у породици према полу жртве и починиоца



У периоду од 2019. до 2022. године повећао се број жена жртава насиља у породици, као и број мушких починиоца насиља у породици. Од укупног броја пријављених случајева насиља у породици, у 2022. години процесуирано је само 35% случајева.

Извор: Високо судско и тужилачко вијеће БиХ

## Пријављени, оптужени и осуђени случајеви према кривичним дјелима против полне слободе и морала/полног интегритета према полу починиоца и жртве

	2021				2022			
	Починиоци		Жртве		Починиоци		Жртве	
	Жене	Мушкарци	Жене	Мушкарци	Жене	Мушкарци	Жене	Мушкарци
	<i>Пријављени</i>							
<b>УКУПНО</b>	15	281	195	34	19	282	188	33
Млађи од 18 година	1	26	102	24	4	19	119	17
18-30	8	99	45	1	7	94	32	5
31-50	5	66	19	2	4	67	8	2
51-64	1	52	6	0	1	42	3	1
65+	0	21	6	0	1	32	7	0
Није евидентирано	0	17	17	7	2	28	19	8
	<i>Оптужени</i>							
<b>УКУПНО</b>	5	145	113	23	4	127	104	10
Млађи од 18 година	0	0	64	7	0	1	61	6
18-30	3	56	26	8	2	48	23	1
31-50	2	42	5	2	1	29	4	0
51-64	0	27	4	0	0	32	3	0
65+	0	14	6	0	0	11	1	0
Није евидентирано	0	6	8	6	1	6	12	3

наставак

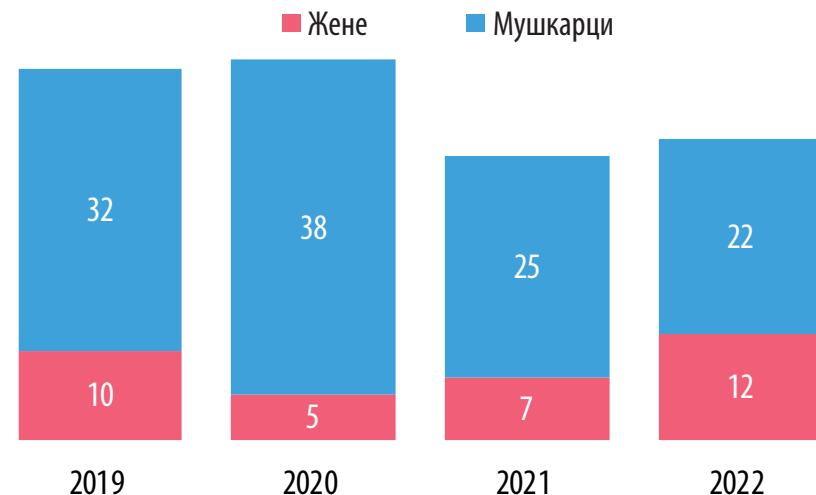
	2021				2022			
	Починиоци		Жртве		Починиоци		Жртве	
	Жене	Мушкарци	Жене	Мушкарци	Жене	Мушкарци	Жене	Мушкарци
	<i>Осуђени</i>							
<b>УКУПНО</b>	3	97	70	7	9	133	91	17
Млађи од 18 година	0	0	48	2	0	0	50	3
18-30	0	49	10	0	6	62	20	1
31-50	2	21	5	2	1	34	3	0
51-64	1	18	2	1	2	22	3	2
65+	0	8	1	0	0	12	10	0
Није евидентирано	0	1	4	2	0	3	5	5

Подаци обухватају сљедећа кривична дјела: Кривична дјела против полне слободе и морала (Кривично дјело трговине људима је укључено) према Кривичном закону Федерације и Брчко дистрикта, Кривична дјела против полног интегритета, Кривична дјела сексуалног злостављања и искоришћавања дјетета и Кривично дјело трговине људима према Кривичном закону Републике Српске.

**Највећи број жртава су женска лица млађа од 18 година, док је највећи број починиоца чине мушкарци узраста 18-30 година.**

Izvor: Visoko sudsko i tužilačko vijeće BiH

## Убиства према полу жртве у БиХ



Izvor: Федерално министарство унутрашњих послова, Министарство унутрашњих послова Републике Српске и Министарство унутрашњих послова Брчко дистрикта

## Број позива на СОС телефоне за жртве насиља у породици

У БиХ су у функцији двије СОС линије које служе за пријављивање насиља у породици - **1264** за Републику Српску и **1265** за Федерацију БиХ.

Ове линије позивају готово искључиво жене.

У периоду од јануара 2021. до јула 2023. године примљено је укупно **17 049** позива.



## Број смјештених жртава насиља над женама и насиља у породици у сигурним кућама у БиХ

	Жртве насиља над женама и насиља у породици у сигурним кућама у БиХ
2021	610
2022	461
Prva polovina 2023	307

На подручју БиХ дјелује 8 сигурних кућа: “Фондација локалне демократије” Сарајево, “Удружење жене” Бања Лука, “Жене БиХ” Мостар, “Вива жене” Тузла, “Будућност” Модрича, “Жене са Уне” Бихаћ, “Медика” Зеница и “Лара” Бјељина.

Подаци у табели укључују жене и дјецу кориснике сигурних кућа у БиХ.

Извор: Агенција за равноправност полова БиХ

## Судска власт према врсти институције и полу у 2022.

	Судије (ж)	Судије (м)
Суд БиХ	25	24
Врховни суд Федерације БиХ	33	13
Врховни суд Републике Српске	16	5
Виши привредни суд	4	3
Кантонални судови	104	36
Окружни судови	72	33
Општински судови	255	158
Основни судови	121	70
Основни суд Брчко дистрикта	9	11
Апелациони суд Брчко дистрикта	2	4

Према подацима из 2022. године, **заступљеност жена у судовима БиХ била је 64%.**

Извор: Високо судско и тужилачко вијеће БиХ


## Тужилаштво према врсти институције и полу у 2022.

	Тужиоци (ж)	Тужиоци (м)
Државни тужиоци БиХ	27	31
Тужилаштво Федерације БиХ	6	5
Тужилаштво Републике Српске	6	6
Кантонална тужилаштва	101	92
Окружна тужилаштва	43	36
Тужилаштво Брчко дистрикта	4	4

Према подацима из 2022. године, **заступљеност жена у тужилаштвима БиХ била је 52%.**

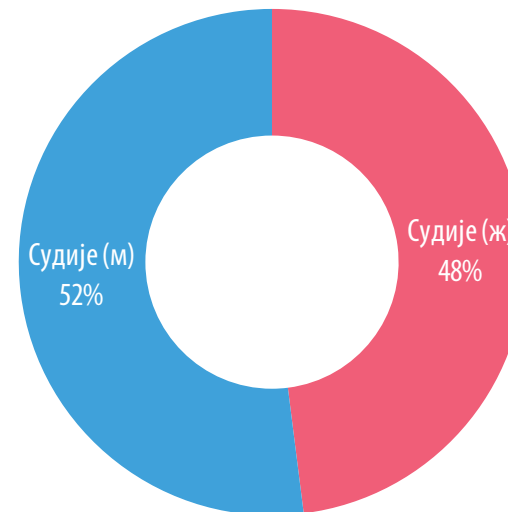
Извор: Високо судско и тужилачко вијеће БиХ

### Судска власт и тужилаштва у БиХ у 2022.



Извор: Високо судско и тужилачко вијеће БиХ

### Полна структура судија Уставних судова БиХ, Федерације БиХ и Републике Српске (стање на дан 30.11.2023.)



Извор: Уставни суд БиХ, Уставни суд Федерације БиХ и Уставни суд Републике Српске

## Изабрани званичници према нивоима власти у БиХ на Општим изборима 2022.

	Жене	% жена
<i>Босна и Херцеговина, укупно</i>	142	27%
Предсједништво БиХ	1	33%
Представнички дом Парламентарне скупштине БиХ	7	17%
Представнички дом Парламента Федерације БиХ	27	28%
Предсједник и потпредсједници Републике Српске	0	0%
Народна скупштина Републике Српске	16	19%
Кантоналне скупштине	91	31%

	Мушкарци	% мушкараца
<i>Босна и Херцеговина, укупно</i>	376	73%
Предсједништво БиХ	2	67%
Представнички дом Парламентарне скупштине БиХ	35	83%
Представнички дом Парламента Федерације БиХ	71	72%
Предсједник и потпредсједници Републике Српске	3	100%
Народна скупштина Републике Српске	67	81%
Кантоналне скупштине	198	69%

Извор: Централна изборна комисија БиХ


Према подацима Централне изборне комисије БиХ, на Општим изборима 2022. године, жене представљају **само 1/4 изабраних званичника на свим нивоима власти у БиХ**. За предсједника БиХ, од укупно три члана, изабрана је и једна жена.

Најмањи број изабраних званичника жена је у Представничком дому Парламентарне скупштине БиХ и Народној скупштини Републике Српске.

Извор: Централна изборна комисија БиХ



## Министри у Савјету министара БиХ, Влади Федерације БиХ и Влади Републике Српске (стање на дан 30. новембар 2023.)



	Жене	Мушкарци
Савјет министара БиХ	2	8
Влада Федерације БиХ	4	12
Влада Републике Српске	5	11

У савјету министара БиХ само је један министар жена и то у Министарству цивилних послова БиХ. Предсједавајући Савјета министара БиХ је жена.

Извор: Савјет министара БиХ, Влада Федерације БиХ, Влада Републике Српске

## Корисници породилског и трудничког боловања у институцијама на нивоу БиХ

	Жене	Мушкарци
2018	273	11
2019	257	6
2020	256	11
2021	253	12
2022	216	12

Према Закону о раду у институцијама БиХ, од 2013. године отац има право да користи порођајно одсуство умјесто мајке, након 60 дана од рођења дјетета.

Извор: Министарство финансија и трезора БиХ

## Цивилна лица на служби у Оружаним снагама БиХ и професионална војна лица Оружаних снага БиХ у 2022.

	Жене	Мушкарци
Цивилна лица	25%	75%
Официри	7%	93%
Подофицири	5%	95%
Војници	11%	89%

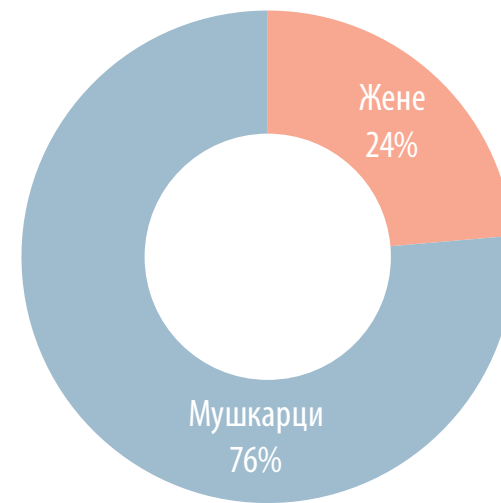


8,2% 91,8%

Професионална војна лица у ОС БиХ

● Жене ● Мушкарци

## Учешће у дипломатским мисијама према полу у 2022.



**Жене чине 1/4 амбасадорица и генералних конзулки у дипломатски-конзуларним представништвима БиХ.** Овај омјер је готово једнак у посљедњих десет година.

Извор: Министарство спољних послова БиХ

# Посједовање ВОЗАЧКИХ и саобраћајних ДОЗВОЛА

према полу, у 2022.

Жене Мушкарци

37% 63%

Возачке дозволе

Жене Мушкарци

23% 77%

Саобраћајне дозволе

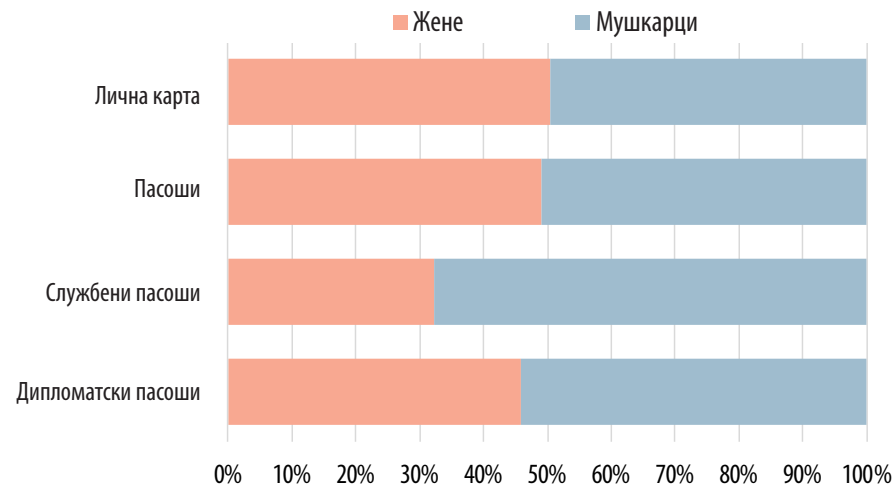
Жене  
42%

Посједовање саобраћајне у односу на посједовање возачке дозволе

Мање од половине жена возача (42%) су уједно и власници аутомобила, док 83% мушкараца са возачком дозволом посједује властити аутомобил.

Извор: Агенција за идентификационе документе, евиденцију и размјену података БиХ

## Посједовање личне карте и различитих врста пасоша према полу, у 2022.



Иако у БиХ подједнак број пунољетних жена и мушкараца посједује личну карту, 1% мање жена посједује пасош.

**Мушкарци су власници чак 2/3 службених пасоса.**

Извор: Агенција за идентификационе документе, евиденцију и размјену података БиХ

## Чланови управних одбора Јавног радио-телевизијског емитера и Регулаторне агенција за комуникације БиХ у 2022.

	Жене	Мушкарци
Радиотелевизија Босне и Херцеговине (БХРТ)	1	3
Регулаторна агенција за комуникације БиХ	0	6

Извор: База података гендер статистике Европског института за родну равноправност (ЕИГЕ) - Жене и мушкарци у доношењу одлука

## Чланови управних одбора спортских савеза у БиХ у 2022.

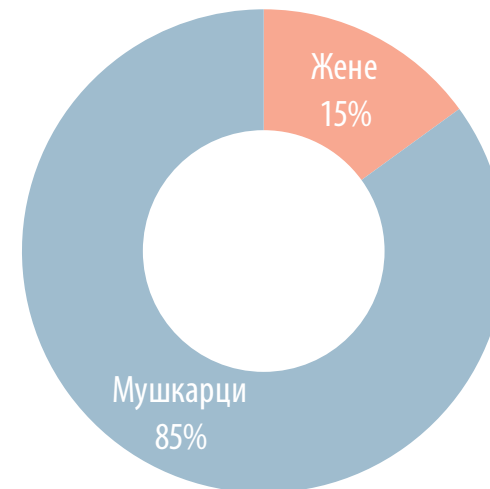
Подаци су базирани на узорку од десет највише финансираних Олимпијских спортова у БиХ, а укључују сљедеће спортске савезе: таквандо, бициклизам, џудо, атлетика, тенис, бокс, кошарка, хокеј на леду, клизање и одбојка.

**Ниједна жена није предсједник управног одбора спортског савеза**, док је од 18 замјеника предсједавајућег управног одбора само 1 жена.



Извор: База података гендер статистике Европског института за родну равноправност (ЕИГЕ) - Жене и мушкарци у доношењу одлука

## Удио чланова управних одбора највећих компанија на берзи у БиХ у 2022.

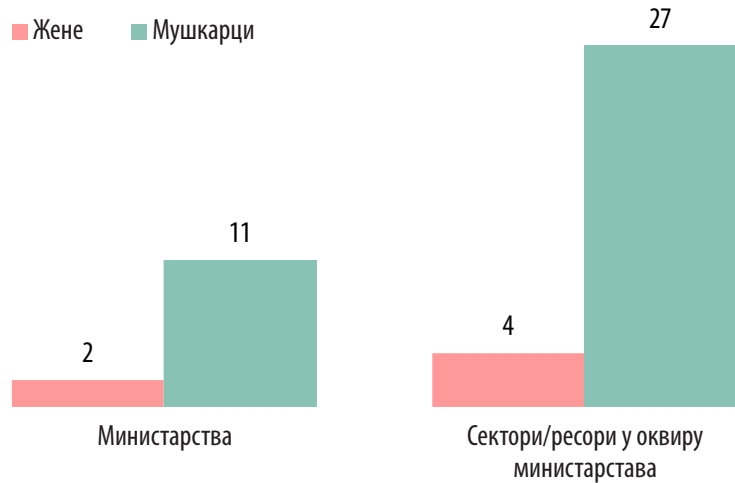


Подаци у графикону су добијени на основу полне структуре управних одбора десет највише ранигираних компанија на берзи у БиХ, у 2022. години. Управљачку структуру одабраних компанија у 2022. години је чинило 15% жена и 85% мушкараца.

Само су двије компаније за предсједницу имале жену, док су у осталих осам компанија предсједници били мушкарци.

Извор: База података гендер статистике Европског института за родну равноправност (ЕИГЕ) - Жене и мушкарци у доношењу одлука

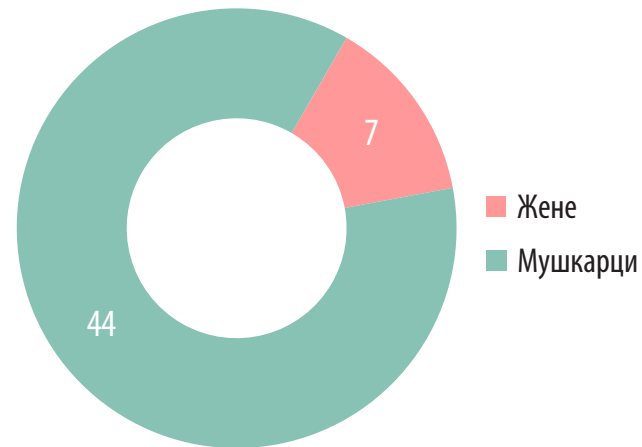
## Министри и руководиоци сектора животне средине, енергетике и пољопривреде на свим нивоима власти у 2022. години



На нивоу БиХ, ФБиХ и РС постоји укупно 13 министарстава надлежних за област животне средине, енергетике и пољопривреде, у којима су у 2022. години били само 2 министра жене. Само 4 жене су руководиоци укупно 31 сектора унутар поменутих министарстава.

Извор: Званичне интернет странице наведених министарстава

## Учешће жена у специјалним тијелима сектора животне средине на свим нивоима власти у 2022.



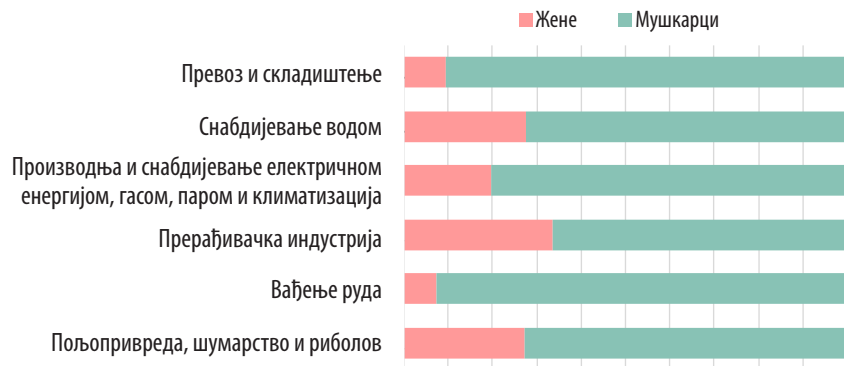
На нивоу БиХ, ФБиХ и РС дјелује укупно 7 одбора и комисија које се баве питањима из области животне средине, транспорта и енергије. У 2022. години овим одборима и комисијама није председавала ниједна жена, док је од укупно 51 члана било само 7 чланова или њих 14%.

Извор: Парламент БиХ, Парламент Федерације БиХ и Народна скупштина Републике Српске

**У 2022. години, нити једна жена у јавним предузећима, у оквиру енергетског сектора на свим нивоима власти, није била директор,** док су од укупно 24 члана само 2 жене чланови надзорних одбора.

Извор: Независни оператор система у БиХ, ЈП Електропривреда БиХ, Електропривреда Републике Српске и Електропривреда Хрватске заједнице ХБ

## Запослени у области животне средине у 2022.

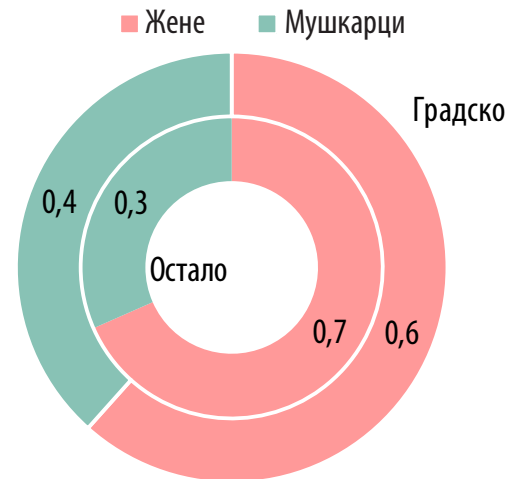


Подаци Анкете о радној снази у БиХ из 2022. године показују да је 26% запослених лица било запослено у подручјима која директно или индиректно имају додира са животном средином и климатским промјенама.

Од укупног броја запослених жена, само 18% је радило у наведеним областима, у поређењу са 30% мушкараца. Полне разлике у запослености видљиве су у свим подручјима дјелатности, гдје су углавном запослени мушкарци.

Извор: Анкета о радној снази, 2022.

## Неплаћени помажући чланови домаћинства према полу и типу насељеног мјеста у 2022.

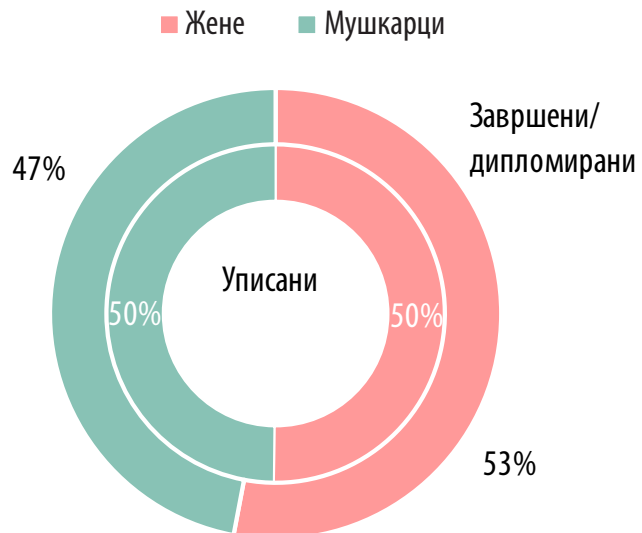


**Неплаћени помажући чланови домаћинства** су лица која су као чланови одређеног домаћинства радила за друге чланове домаћинства, а за тај посао нису била плаћена (нпр. рад на пољопривредном газдинству, приватном бизнису и сл).

Према подацима Анкете о радној снази у БиХ из 2022. године, неплаћени помажући чланови чине 1,4% од укупног броја запослених, од чега 67% чине жене, а 33% мушкарци. Од 25. године старости повећава се број женских неплаћених чланова домаћинства, а најбројније су у животној доби од 50 до 64 године, без обзира на тип насељеног мјеста.

Извор: Анкета о радној снази, 2022.

**Студенти на свим нивоима високог образовања у областима из подручја климатских промјена и животне средине у школској 2021/2022. години**



Не постоје значајне полне разлике у одабиру високог образовања из подручја климатских промјена и животне средине - готово једнак број жена и мушкараца у БиХ уписује и завршава те области.








Босна и Херцеговина



Агенција за статистику  
Босне и Херцеговине



9 771840 1106603