

TB 03

Tematski bilten
ISSN 1840-104X

ŽENE I MUŠKARCI

u Bosni i Hercegovini



Bosna i Hercegovina



Agencija za statistiku
Bosne i Hercegovine

TB 03
Tematski bilten
ISSN 1840-104X

ŽENE I MUŠKARCI

u Bosni i Hercegovini



Bosna i Hercegovina



BHAS

Agencija za statistiku
Bosne i Hercegovine

Sarajevo, 2023.

Izdaje: **Agencija za statistiku Bosne i Hercegovine**
Zelenih beretki 26
Sarajevo, Bosna i Hercegovina
Telefon: +387 33 91 19 11
Telefaks: +387 33 22 06 22
Elektronska pošta: bhas@bhas.gov.ba
Internet stranica: www.bhas.gov.ba

Odgovara: **Vesna Ćuzić, direktorica**

Podatke pripremili: **Aida Eskić-Pihljak, Gorana Knežević, Radoslav Ćorović**

Lektura: **Amra Kapetanović**

Ilustracije i dizajn naslovnice: **Lejla Rakić Bekić**

Tehnička priprema: **Larisa Hasanbegović**

Štampa: **Štamparija Fojnica d.d., Fojnica**

sadržaj

Predgovor.....	5
Osnovni pojmovi	7
Stanovništvo	9
Zdravstvo i mortalitet	31
Obrazovanje	43
Informaciono-komunikacione tehnologije	57
Radna snaga.....	63
Istraživanje i razvoj.....	78
Socijalna zaštita.....	83
Pravosuđe.....	95
Demokratija i vladavina prava	108
Okoliš	118

PREGOVOR

Agencija za statistiku Bosne i Hercegovine u kontinuitetu objavljuje publikaciju "Žene i muškarci u BiH", koja obuhvata podatke iz različitih statističkih i drugih oblasti razvrstane po spolu. Podaci daju kratak prikaz položaja žena i muškaraca u bosanskohercegovačkom društvu.

Kroz ovu publikaciju, Agencija za statistiku BiH nastoji dati svojevrsan doprinos u postizanju jednakosti i ravnopravnosti među spolovima.

Publikacija se sastoji od slijedećih poglavlja: stanovništvo, zdravstvo i mortalitet, obrazovanje, informaciono-komunikacione tehnologije, radna snaga, istraživanje i razvoj, socijalna zaštita, pravosuđe i demokratija, vladavina prava, te okoliš. U njoj su dati tabelarni i grafički prikazi podataka. U ovogodišnjoj publikaciji se nastoji ostvariti i bolji vizuelni prikaz podataka, pa su određeni podaci prikazani kroz slike i infografiku. Ova publikacija može poslužiti kao izvor informacija svim korisnicima zainteresovanim za položaj žena i muškaraca i za jednakost spolova u Bosni i Hercegovini.

Zakon o ravnopravnosti spolova u Bosni i Hercegovini donesen je 2003. godine. Zakon uređuje, promovira i štiti jednakopravnost spolova i garantuje jednake mogućnosti svim građanima, kako u javnoj, tako i u privatnoj sferi društva, te sprečava direktnu i indirektnu diskriminaciju zasnovanu na spolu.

U članu 18. ovog zakona stoji da svi statistički podaci i informacije koji se prikupljaju, evidentiraju i obrađuju u državnim tijelima na svim nivoima, javnim službama i ustanovama, državnim i privatnim preduzećima i ostalim subjektima, moraju biti iskazani po spolu.

Većina podataka prikazanih u ovoj publikaciji su rezultat istraživanja koje provodi Agencija za statistiku BiH, kao i postojeće statističke dokumentacije, te za njih nije naveden izvor podataka. Manji dio podataka je preuzet iz drugih državnih i entitetskih institucija, čije je ime navedeno ispod tabela i grafikona.

Nadamo se da će publikacija doprinijeti unaprijeđenju spolne ravnopravnosti i poboljšanju položaja žena u Bosni i Hercegovini.

Vesna Čužić, direktorica
Agencija za statistiku BiH

OSNOVNI POJMOVI

Gender (rod) predstavlja društveno uslovljene razlike između žena i muškaraca koje su, za razliku od bioloških i fizioloških razlika, naučene, promjenjive i zavise od različitih faktora: kulture, religije, društvenog i političkog uređenja, ekonomske situacije, klase, starosne dobi, etničke pripadnosti itd.

Gender statistika je oblast koja prožima sva statistička područja. Cilj joj je identifikovanje, prikupljanje, diseminacija i analiza statističkih podataka razvrstanih po spolu, kako bi se shvatilo na koji način gender pitanja utiču na pojedince i društvo općenito. Gender statistika bi trebala predstavljati dio institucionalnih mehanizama potrebnih da se razviju spolno ravnopravne politike. Ova statistika je bitna za monitoring i evaluaciju uspješnosti i efektivnosti razvoja spolno ravnopravnih politika.

Jednakost spolova podrazumijeva jednaka prava, odgovornosti i mogućnosti između žena i muškaraca. Jednakost ne promovise identičnost žena i muškaraca, već uvažava njihovo pravo na različitost.

Ravnopravnost spolova podrazumijeva ravnopravnu vidljivost, osposobljenost i učešće spolova u svim vidovima javnog i privatnog života. Ravnopravnost spolova je u suprotnosti sa neravnopravnošću spolova, a ne sa različitosti spolova.

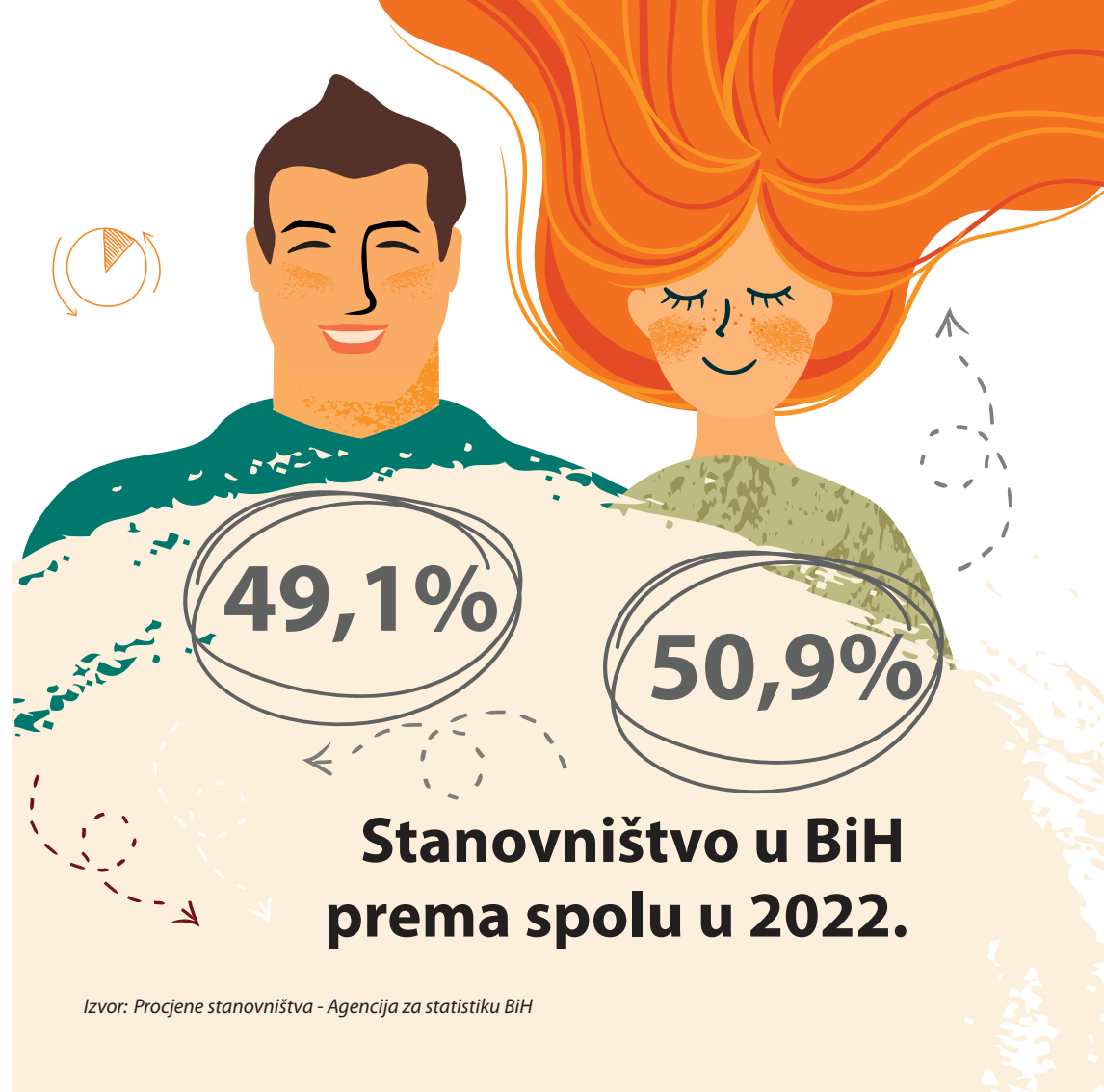
Diskriminacija na osnovu spola predstavlja privilegovanje, isključivanje ili ograničavanje zasnovano na spolu, zbog koga se pojedinkama/cima otežava ili negira priznanje, uživanje ili ostvarivanje ljudskih prava i sloboda.

Direktna spolna diskriminacija je svjesan i promišljen čin (i njegovi rezultati) kojim se favorizuje jedan spol u odnosu na drugi, odnosno, osoba se tretira nepovoljnije u odnosu na drugu osobu, u istoj ili sličnoj situaciji, a na osnovu spola.

Indirektna spolna diskriminacija proizilazi iz društvenih, ekonomskih, političkih, kulturoloških ili drugih aspekata koji stvaraju situaciju nejednakosti, odnosno kada prividno neutralna norma, kriterij ili praksa jednaka za sve dovede u nepovoljan položaj osobu jednog spola u poređenju sa osobama drugog spola.

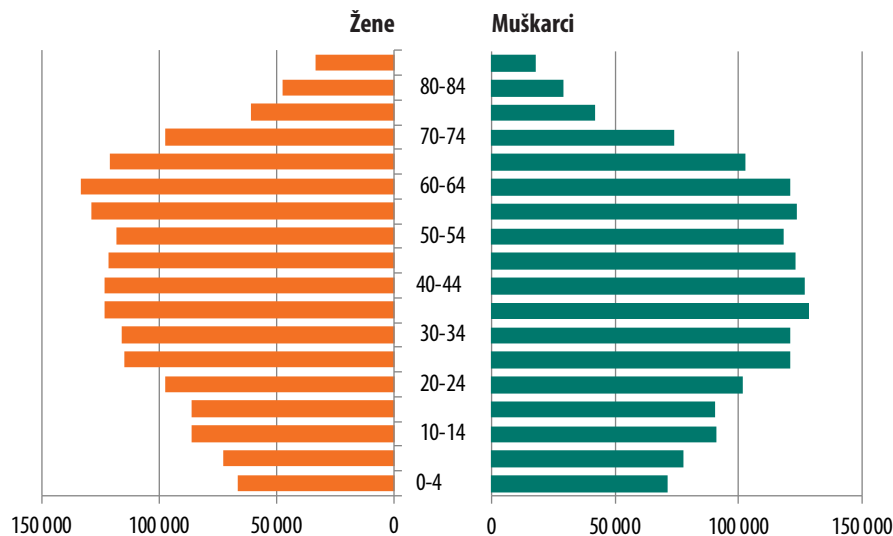
Gender stereotipi proizilaze iz (često zastarjelih) pretpostavki o ulogama, sposobnostima i osobinama muškaraca i žena. Oni mogu da uzrokuju materijalne ili psihološke kočnice, koje će ženama ili muškarcima da onemoguće izbor ili će ih onesposobiti da u potpunosti uživaju svoja prava.

Zakon o ravnopravnosti spolova u Bosni i Hercegovini je usvojen u maju 2003. godine. Izmjene i dopune su usvojene 2009. godine, a 2010. godine usvojen je Zakon o ravnopravnosti spolova u Bosni i Hercegovini – prečišćeni tekst („Službeni glasnik BiH“, br. 32/10). Prema Općim odredbama, ovim zakonom uređuje se, promovise i štiti ravnopravnost spolova i garantuju jednake mogućnosti svim građanima, kako u javnoj, tako i u privatnoj sferi društva, te sprečavaju direktnu i indirektnu diskriminaciju prema spolu. Puna ravnopravnost spolova garantuje se u svim sferama društva, a naročito u oblasti obrazovanja, ekonomiji, zapošljavanju i radu, socijalnoj i zdravstvenoj zaštiti, sportu, kulturi, javnom životu i medijima, bez obzira na bračno i porodično stanje. Diskriminacija po osnovu spola i spolne orijentacije je zabranjena.

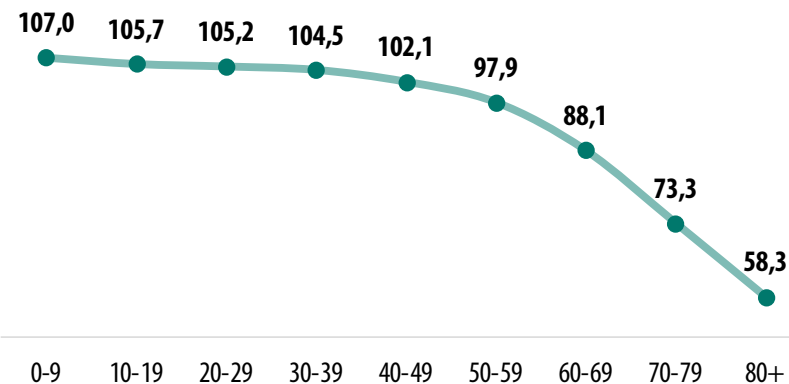


Izvor: Procjene stanovništva - Agencija za statistiku BiH

Stanovništvo u BiH prema spolu i petogodištima u 2022.



Koeficijent maskuliniteta prema starosnim grupama u 2022.



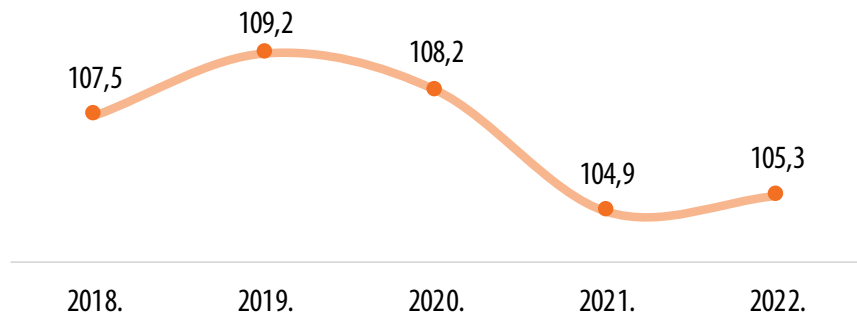
Koeficijent maskuliniteta predstavlja broj muškaraca na 100 žena.

Prema podacima o broju stanovnika iz 2022. godine, uočava se najveća stopa maskuliniteta u starosnoj grupi od 0 do 19 godina starosti, gdje na 100 žena dolazi oko 106 muškaraca. Idući prema starijoj životnoj dobi, stopa maskuliniteta ima tendenciju opadanja, pa od 50 godina i više, u populaciji ima više žena nego muškaraca, te nakon tog perioda koeficijent maskuliniteta naglo opada, a najniži je u starosnoj grupi 80+ i bilježi vrijednost od 58, što znači da u najkasnijoj životnoj dobi, na 100 žena dolazi oko 58 muškaraca.

Živorodeni i umri u BiH

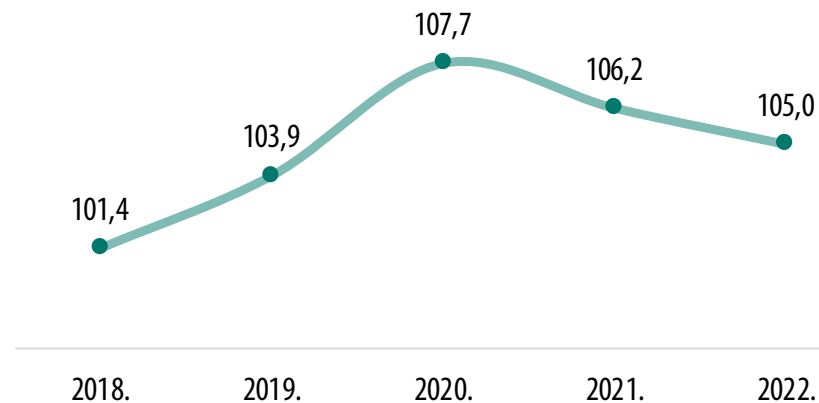
	Živorodeni			Umri		
	Ukupno	Djevojčice	Dječaci	Ukupno	Ženski	Muški
2018.	29 467	14 199	15 268	37 744	18 737	19 007
2019.	28 360	13 554	14 806	38 829	19 042	19 787
2020.	27 255	13 089	14 166	44 427	21 387	23 040
2021.	27 143	13 247	13 896	50 333	24 410	25 923
2022.	26 687	12 997	13 690	41 296	20 148	21 148

Odnos broja živorođenih dječaka i djevojčica



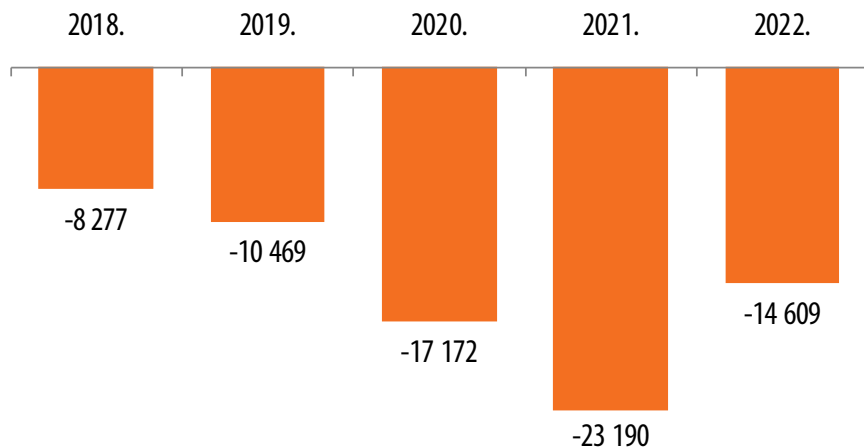
Odnos između živorođenih dječaka i djevojčica predstavlja broj rođenih dječaka na 100 rođenih djevojčica. U 2022. godini je na 100 djevojčica rođeno 105 dječaka.

Odnos broja umrlih muškaraca i žena



U 2022. godini je umrlo oko 9 000 osoba manje u odnosu na prethodnu godinu. Sa aspekta spola, u 2022. godini je umrlo 105 muškaraca na 100 žena.

Prirodni priraštaj stanovništva BiH



Prirodni priraštaj predstavlja razliku između broja rođenih i broja umrlih u godini posmatranja i može biti pozitivan i negativan.

Od 2009. godine u BiH postoji trend negativnog prirodnog priraštaja, što znači da u referentnoj godini umre više osoba nego što ih se rodi.



Zdrave GODINE ŽIVOTA

u 2021.

67,5

Žene

65,0

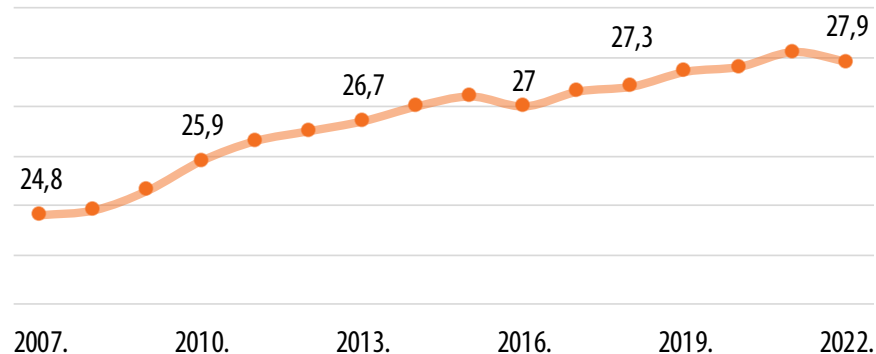
Muškarci

Zdrave godine života su indikator koji računa predviđeni broj godina života koje će osoba doživjeti u zdravlju, bez zdravstvenih poteškoća.

Prema podacima Ankete o potrošnji domaćinstva u BiH, muškarci su spremniji da procjene svoje zdravlje kao veoma dobro ili dobro. U 2021. godini je 75% žena procijenilo svoje zdravlje kao veoma dobro ili dobro u odnosu na 82% muškaraca.

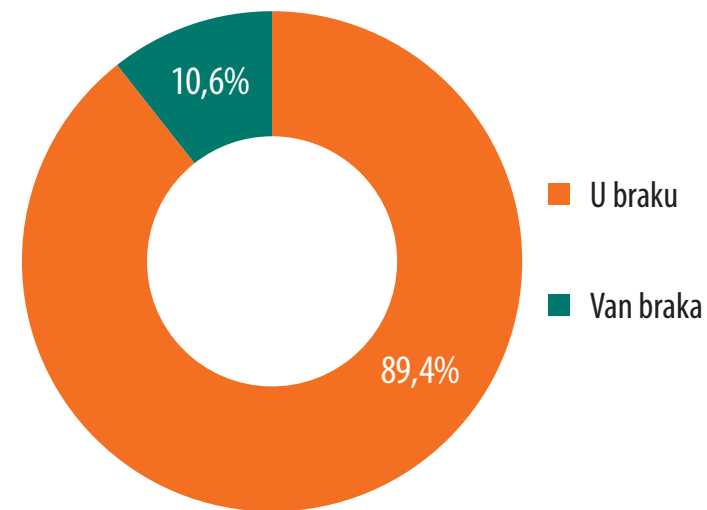
Izvor: Anketa o potrošnji domaćinstva u BiH - modul Zdravstvo i socijalna uključenost, 2021/2022. i Statistika demografije, BHAS

Prosječna starost majke pri rođenju prvog djeteta u periodu 2007.-2022.



Prosječna starost majke pri rođenju prvog djeteta je u posljednjih petnaest godina porasla za 3,1 godinu.

Živorodeni prema bračnom statusu roditelja u 2022.



U kategoriju djece rođene van braka ulaze djeca čiji roditelji žive zajedno, ali nisu u bračnoj zajednici, kao i djeca čiji roditelji ne žive zajedno.

Od ukupnog broja vanbračne djece, 86% roditelja žive zajedno, dok 14% roditelja ne žive zajedno. Procenat živorođene djece čiji roditelji ne žive zajedno u odnosu na ukupan broj živorođene djece je oko 2%.

27,9
godina

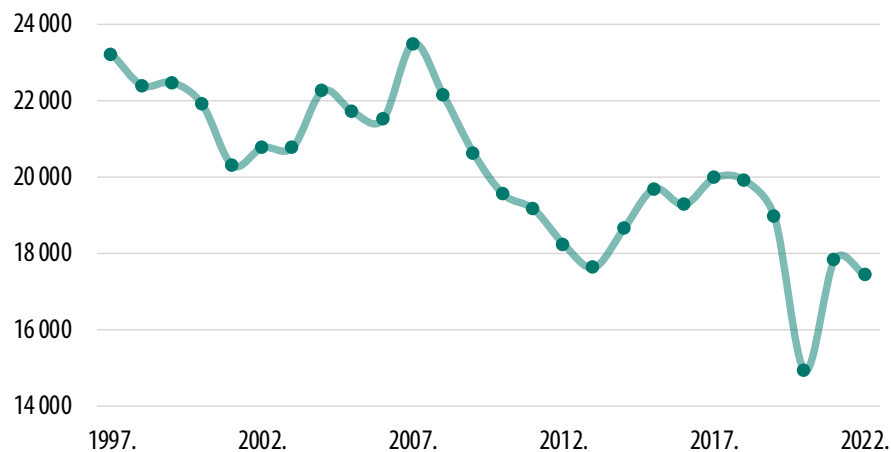
Prosječna starost majke
prema rođenju prvog
djeteta u 2022.

Živorodeni prema školskoj spremi majke i oca u 2022.

Školska sprema majke	Školska sprema oca			
	Ukupno	Bez škole	Osnovna škola	Srednja škola
UKUPNO	26 687	149	988	17 896
Bez škole	251	99	38	50
Osnovna škola	1 726	28	528	1 016
Srednja škola	15 527	20	406	13 062
Viša škola	1 388	0	5	751
Visoka školska sprema	5 445	0	4	2 309
Magisterij	1 321	1	1	476
Doktorat	64	0	0	14
Nepoznato	965	1	6	218

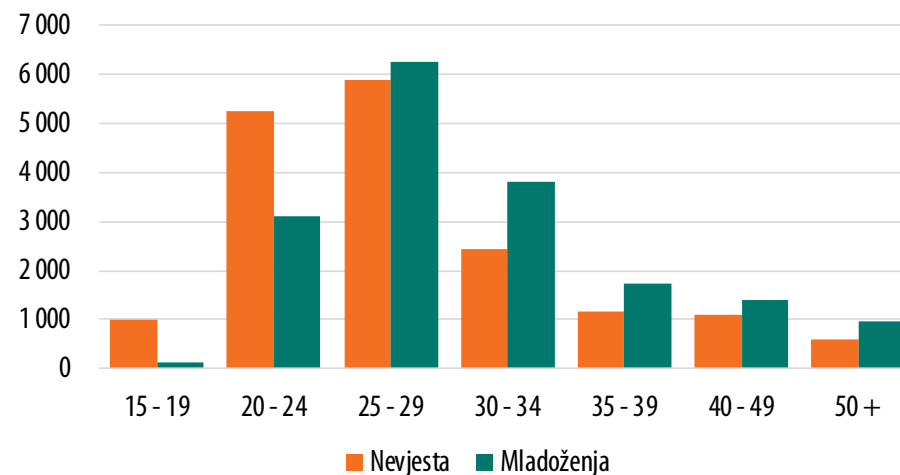
Viša škola	Školska sprema oca			
	Visoka školska sprema	Magisterij	Doktorat	Nepoznato
1 015	4 409	798	72	1 360
1	2	0	0	61
7	7	2	0	138
375	1 138	117	9	400
412	142	48	4	26
130	2 694	216	35	57
65	357	390	19	12
5	19	20	5	1
20	50	5	0	665

Sklopljeni brakovi u BiH u posljednjih 25 godina



Broj sklopljenih brakova u BiH je u posljednjih 25 godina u kontinuiranom padu, te je u 2022. godini sklopljeno 5 793 brakova manje nego u 1997. godini.

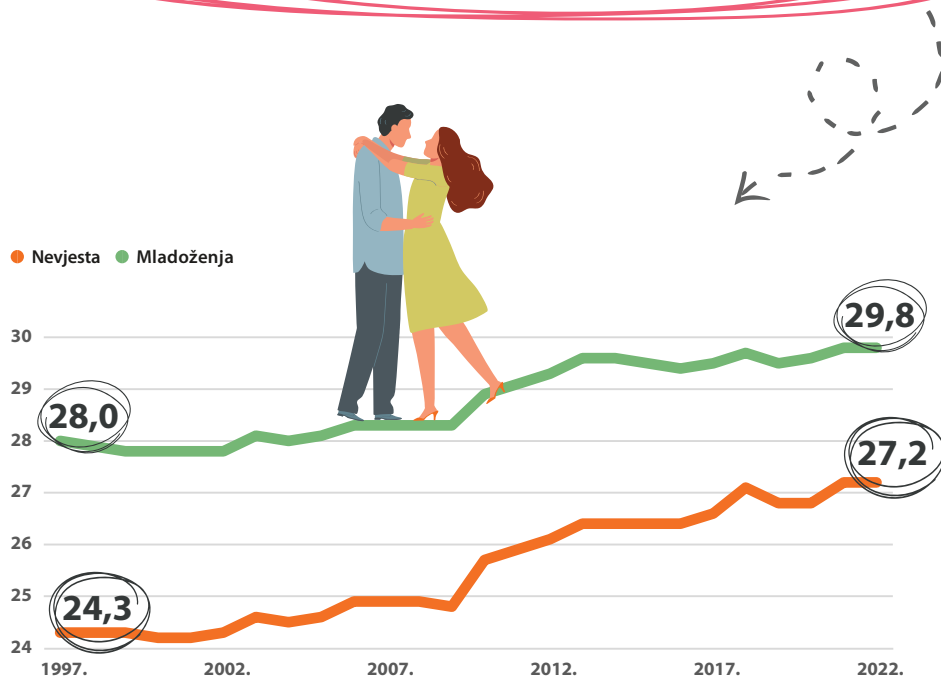
Sklopljeni brakovi prema spolu i starosnim grupama u 2022.



U 2022. godini je sklopljeno 17 427 brakova, a najveći broj je sklopljen među supružnicima od 25 do 29 godina starosti.

Prosječna starost nevjeste i mladoženje

pri zaključenju prvog braka u posljednjih 25 godina




Sklopljeni brakovi prema prethodnom bračnom statusu nevjeste i mladoženje u 2022.

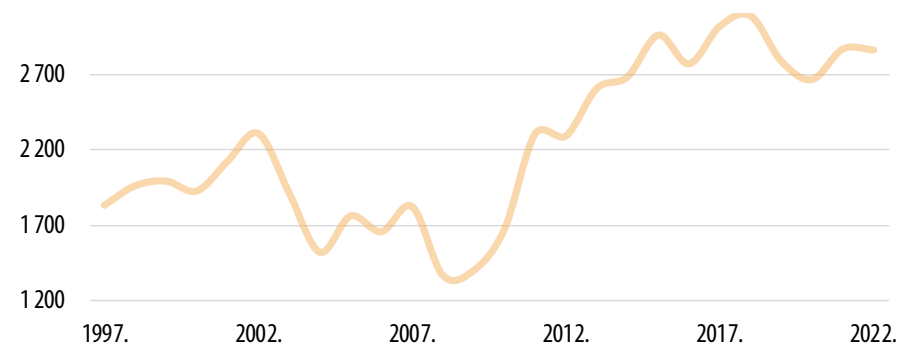
Prethodno bračno stanje mladoženje	Prethodno bračno stanje nevjeste				
	Ukupno	Neudata	Razvedena	Udovica	Nepoznato
UKUPNO	17 427	15 269	172	1 984	2
Neoženjen	15 380	14 409	52	918	1
Razveden	177	44	41	92	0
Udovac	1 869	816	79	974	0
Nepoznato	1	0	0	0	1

Sklopljeni brakovi

po mjesecu u 2022.



Razvedeni brakovi u BiH u posljednjih 25 godina



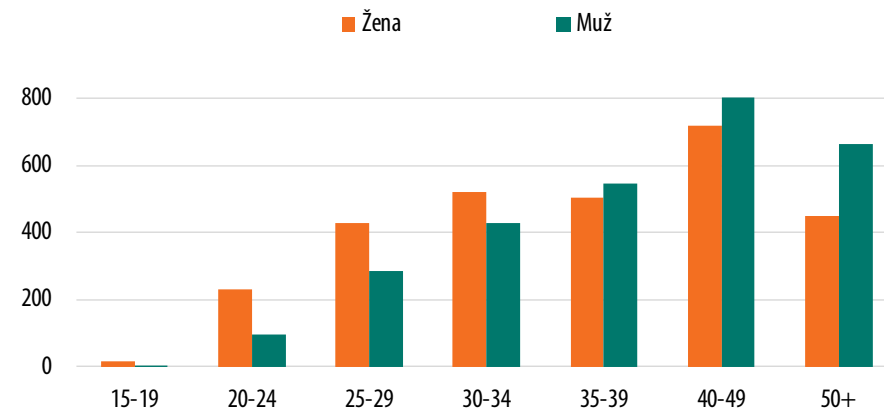
Broj razvoda brakova u BiH u posljednjih 25 godina raste, pa je u 2022. godini bilo više od 1 000 razvoda u odnosu na 1997. godinu.



2 865

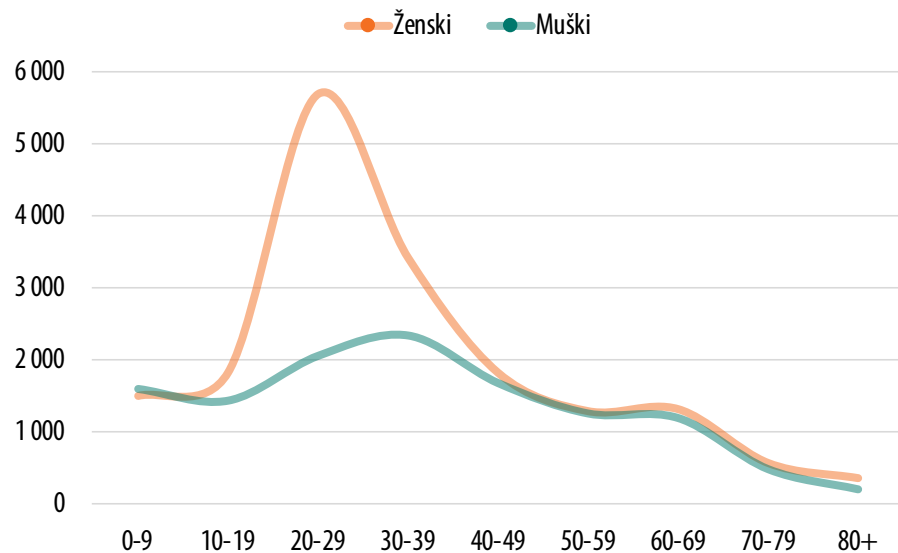
broj razvoda
u 2022.

Razvedeni brakovi prema spolu i starosnim grupama u 2022.



U 2022. godini je razvedeno 2 865 brakova. Najveći broj razvoda i kod žena i kod muškaraca desio se u životnoj dobi od 40 do 49 godina.

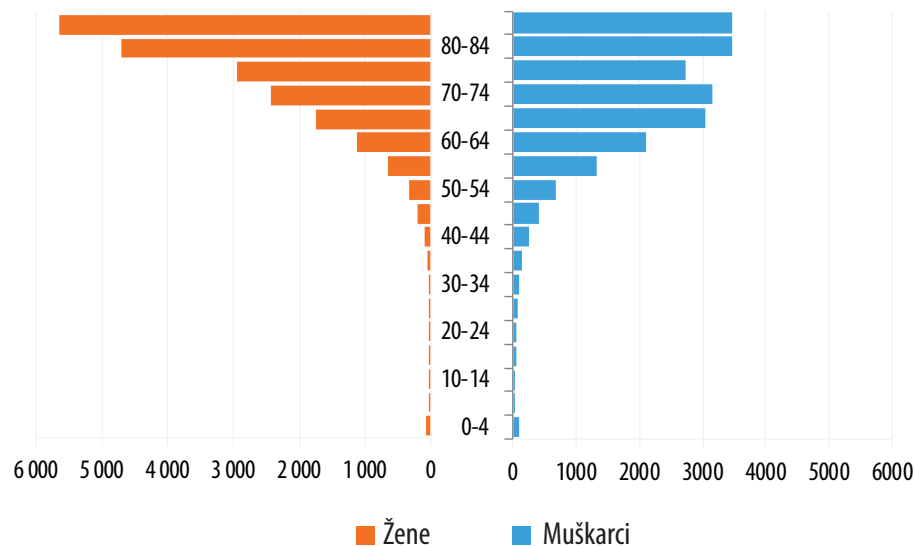
Unutrašnje migracije u Bosni i Hercegovini u 2022.



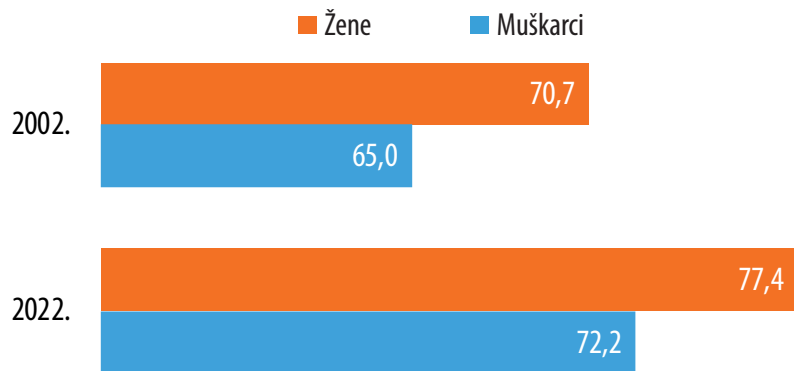
Podaci se odnose na unutrašnja migraciona kretanja stanovništva Bosne i Hercegovine u 2022. godini. Obuhvaćeni su svi stanovnici, po spolnoj i starosnoj strukturi, koji su registrovali promjenu svog prebivališta, uključujući i kretanja između entiteta i Brčko Distrikta.

Tokom 2022. godine u BiH je registrovano **30 165 doseljenih/odseljenih stanovnika**, od čega 59% žena i 41% muškaraca, što je za 3 760 stanovnika više nego u 2020. godini.

Umrli prema spolu i starosnim grupama u 2022.



Prosječna starost umrlih osoba u posljednjih 20 godina

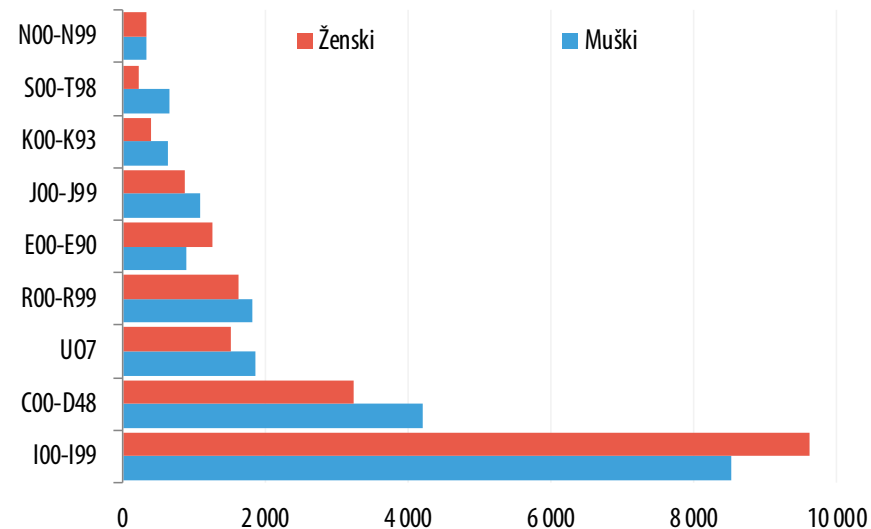


Prosječna starost umrlih raste, pa je na ukupnom nivou u posljednjih dvadeset godina porasla za 6,9 godina.

Žene su u 2022. godini u prosjeku živjele 5,2 godine duže od muškaraca.

5,2
godine

Umrli prema vodećim uzrocima smrti i spolu u 2022.



- I00-I99 Oboljenja cirkulatornog sistema
- C00-D48 Tumori
- U07 Covid-19
- R00-R99 Simptomi, znakovi i nedovoljno definisana stanja
- E00-E90 Endokrina i metabolička oboljenja sa poremećajima u ishrani
- J00-J99 Oboljenja respiratornog sistema
- K00-K93 Bolesti probavnog sistema
- S00-T98 Povrede i trovanja
- N00 - N99 Oboljenja genitourinarnog sistema




● Žene ● Muškarci

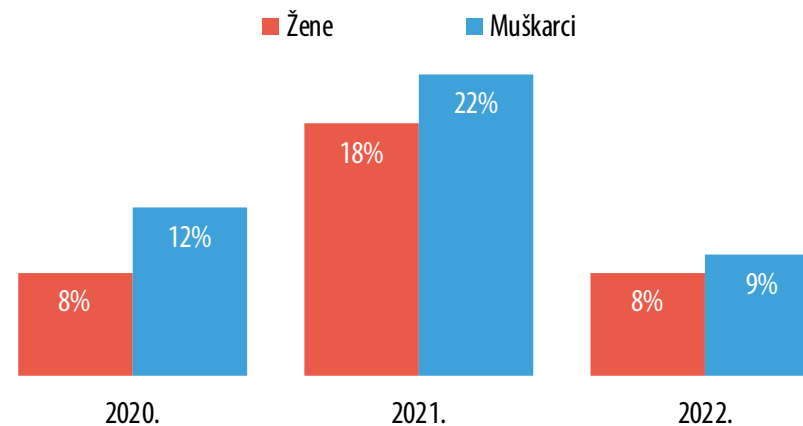
Udio žena i muškaraca umrlih od oboljenja cirkulatornog sistema

Od ukupnog broja umrlih žena, njih 48% je u 2022. godini umrlo od oboljenja cirkulatornog sistema, dok je od istih oboljenja umrlo oko 40% muškaraca u odnosu na ukupan broj umrlih muškaraca.

Oboljenja cirkulatornog sistema u odnosu na ukupne smrti

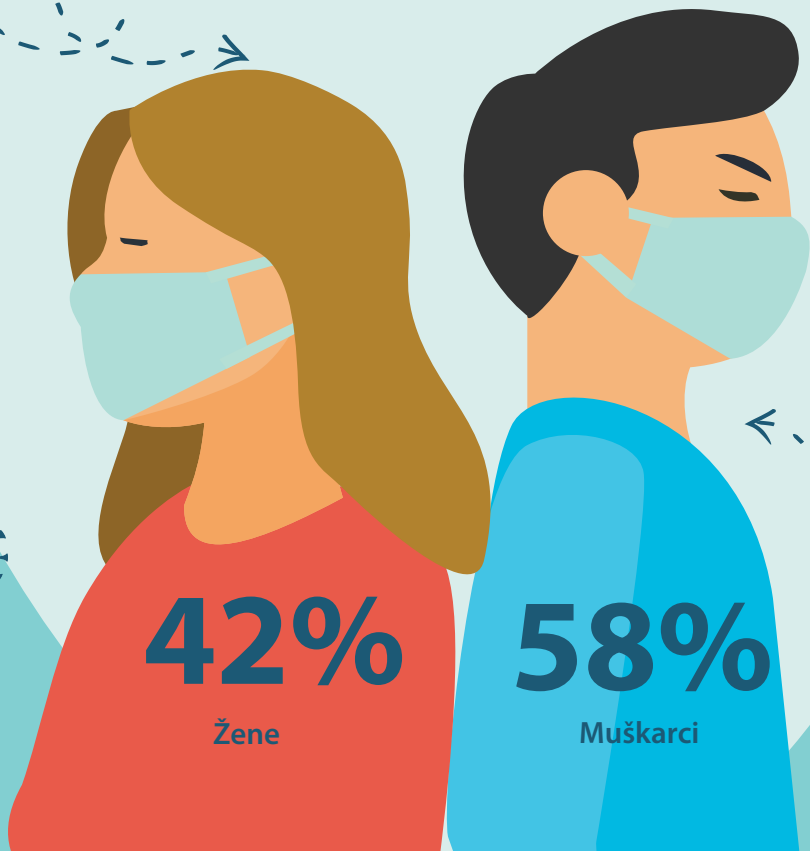


Umrli od Covid-19 oboljenja u odnosu na ukupan broj umrlih u periodu pandemije (2020. - 2022.)

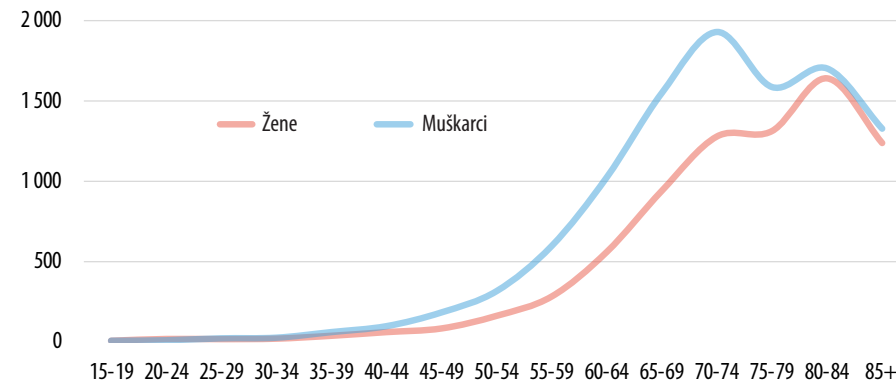


Umrli od Covid-19

oboljenja u odnosu na ukupan broj umrlih u periodu pandemije 2020.-2022.



Umrli od Covid-19 oboljenja prema spolu i dobnim grupama u periodu pandemije (2020.-2022.)



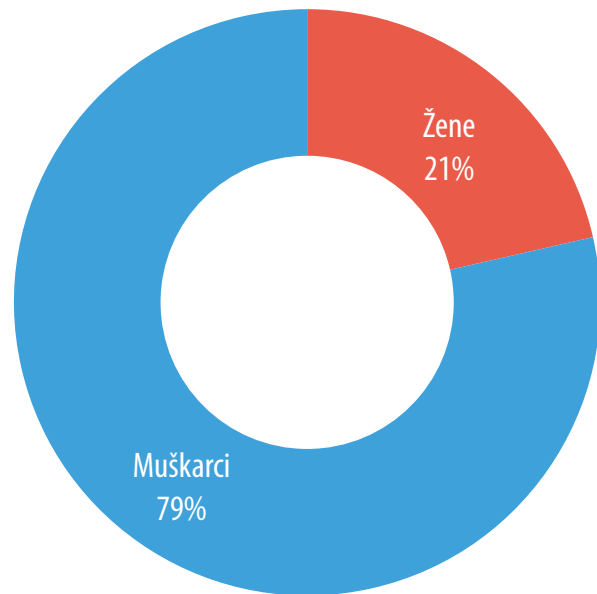
Od Covid-19 oboljenja je u trogodišnjem periodu pandemije (2020.-2022.) u BiH ukupno umrlo **18 059 osoba**. Najviše osoba je umrlo u 2021. godini, 10 242 osobe, što predstavlja 20% ukupnih smrtnih slučajeva u toj godini.

Gledano sa aspekta spola, u tri godine pandemije je od Covid-19 oboljenja umrlo 42% žena i 58% muškaraca. Najveći broj smrti žena se desio u dobnj grupi 80-84 godine, dok se najveći broj smrti muškaraca uslijed Covid-19 desio u dobi od 70 do 74 godine.

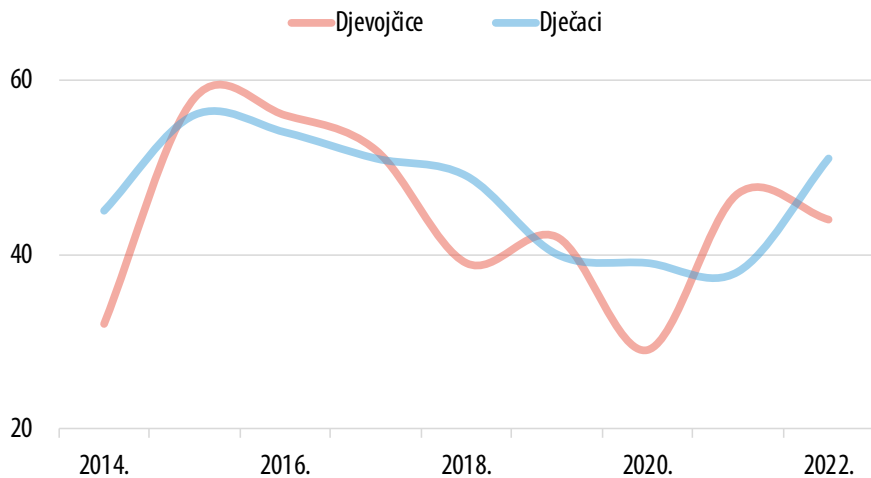
Nasilne smrti prema vrsti i spolu

		Ukupno	Nesretan slučaj	Samoubistvo	Ubistvo	Nepoznato
2018.	svoga	1 000	502	366	34	98
	ženski	233	111	94	8	20
	muški	767	391	272	26	78
2019.	svoga	912	447	344	37	84
	ženski	213	98	81	14	20
	muški	699	349	263	23	64
2020.	svoga	871	398	346	42	85
	ženski	213	107	76	10	20
	muški	658	291	270	32	65
2021.	svoga	929	446	375	31	77
	ženski	216	100	93	9	14
	muški	713	346	282	22	63
2022.	svoga	861	403	336	24	98
	ženski	219	109	72	12	26
	muški	642	294	264	12	72

Broj samoubistava prema spolu u 2022.

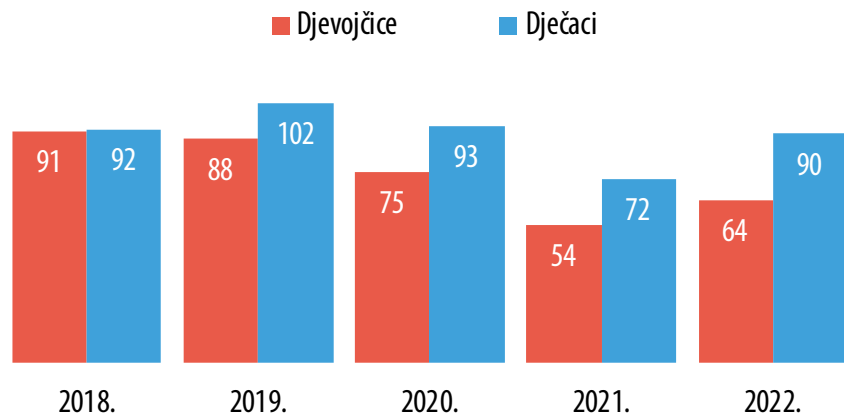


Mrtvorodeni prema spolu



Mrtvorodeni se smatra dijete rođeno, odnosno izvađeno iz tijela majke bez ikakvih znakova života, tj. ako nije disalo ili pokazivalo neki drugi znak života, a nošeno je duže od 22 sedmice i koje ima porođajnu težinu 500 gr i više.

Umrli dojenčad prema spolu



Umrli dojenčadi se smatraju djeca koja su umrla prije navršene godine života.

Zdravstveni radnici zaposleni u javnom zdravstvu u 2022.

	Žene	Muškarci
UKUPNO	23 457	8 271
Doktori	5 312	3 089
Stomatolozi	591	247
Farmaceuti	485	64
Medicinske sestre-tehničari	11 508	3 180
Fizioterapeuti	730	468
Zubni tehničari	181	81
Laboratorijski tehničari	1 429	337
Farmaceutski tehničari	435	47
Ostali zdravstveni radnici	2 786	758

Od ukupnog broja zdravstvenih radnika u javnom zdravstvu u BiH u 2022. godini su gotovo 3/4 bile žene. Doktorica je bilo 63% u odnosu na 37% doktora muškog spola, dok je medicinskih sestara sa visokom, višom i srednjom stručnom spremom bilo 78% u odnosu na medicinske sestre-tehničare muškog spola.

Izvor: Zavod za javno zdravstvo Federacije BiH, Institut za javno zdravstvo Republike Srpske i Odjeljenje za zdravstvo i ostale usluge Vlade Brčko distrikta

Djeca i učenici

u predškolskom, osnovnom i srednjem obrazovanju

Predškolsko obrazovanje


	Djevojčice	Dječaci
2018./2019.	13 656	14 855
2019./2020.	14 730	15 857
2020./2021.	13 221	14 477
2021./2022.	15 941	17 259
2022./2023.	18 258	20 504

Osnovno obrazovanje

	Učenicke	Učenici
2018./2019.	136 181	143 837
2019./2020.	133 242	140 792
2020./2021.	130 519	137 540
2021./2022.	128 455	136 347
2022./2023.	126 708	133 629

Srednje obrazovanje

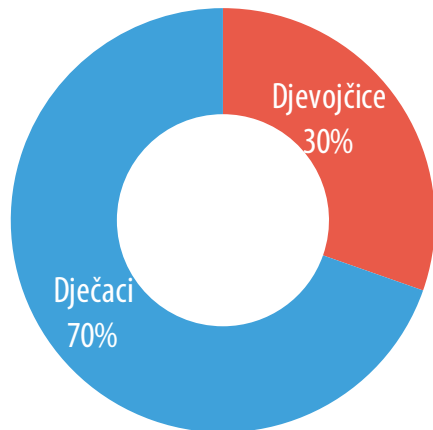
	Učenicke	Učenici
2018./2019.	58 654	58 821
2019./2020.	56 468	56 328
2020./2021.	55 336	55 068
2021./2022.	54 341	53 916
2022./2023.	54 482	53 454



Djeca u predškolskom obrazovanju u školskoj 2022./2023. godini

	Ukupno	Djeca koja redovno pohađaju predškolsku ustanovu	Djeca koja su pohađala program predškolskog obrazovanja u godini pred polazak u školu
UKUPNO	13 243	5 909	7 334
Djevojčice	6 287	2 736	3 551
Dječaci	6 956	3 173	3 783

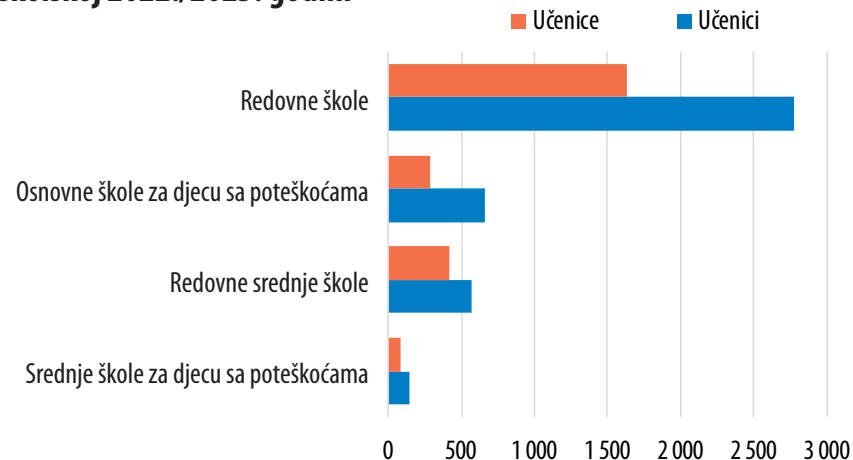
Djeca sa poteškoćama u predškolskim ustanovama u školskoj 2022./2023. godini



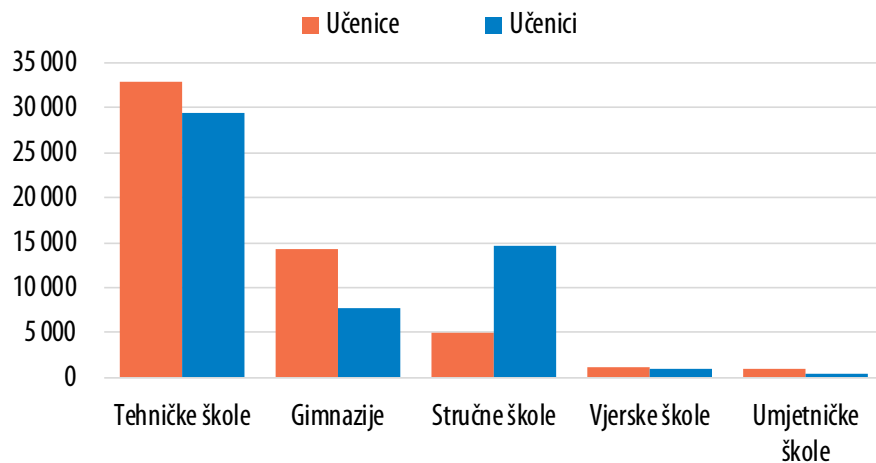
Učenci upisani u prvi razred osnovne i srednje škole u školskoj 2022./2023. godini

	Osnovno obrazovanje		Srednje obrazovanje	
	Djevojčice	Dječaci	Učenice	Učenci
Redovne škole	13 589	14 557	14 174	14 825
Škole za djecu sa poteškoćama	35	72	25	39

Djeca sa poteškoćama uključena u osnovno i srednje obrazovanje u školskoj 2022./2023. godini



Učenici srednjih škola prema vrsti škole u školskoj 2022./2023. godini



U školskoj 2022./2023. godini više od polovine srednjoškolaca je pohađalo tehničke škole, dok je svaki peti srednjoškolac pohađao gimnaziju.

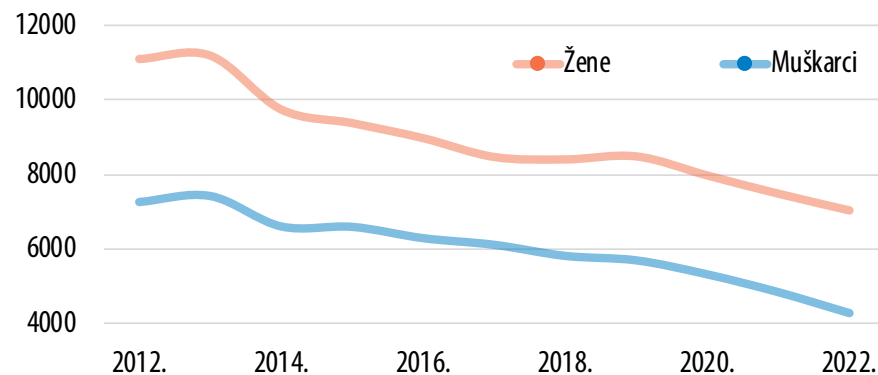
Razlike u spolnoj zastupljenosti su najveće u stručnim školama, u kojima je oko 75% muškaraca. U drugim vrstama srednjih škola, zastupljenije su učenice.

Upisani studenti u visokoškolskim ustanovama

Školska godina	Žene	Muškarci
2018./2019.	58 847	41 913
2019./2020.	55 777	38 920
2020./2021.	55 070	37 673
2021./2022.	53 911	35 704
2022./2023.	52 294	33 854

Podaci u tabeli se odnose na upisane studente na svim nivoima visokog obrazovanja, uključujući i absolvente.

Diplomirani studenti



4 283

Muškarci

7 029

Žene

Diplomirani

studenti

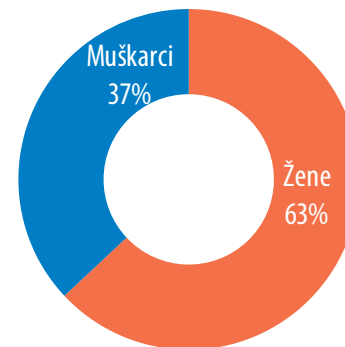
u 2022.



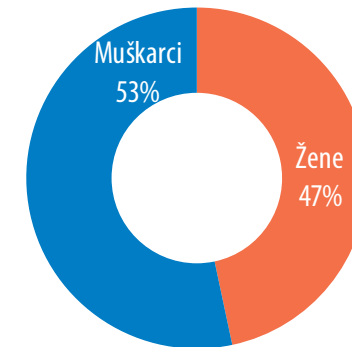
Magistri nauka, specijalisti i doktori nauka na visokoškolskim ustanovama

	Magistri nauka i specijalisti		Doktori nauka	
	Žene	Muškarci	Žene	Muškarci
2018.	2 052	1 284	87	106
2019.	2 120	1 268	69	97
2020.	2 040	1 118	58	90
2021.	2 336	1 283	71	76
2022.	2 081	1 221	91	104

Magistri nauka i specijalisti u 2022.

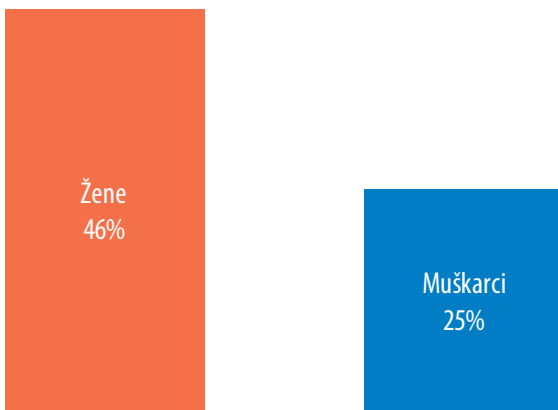


Doktori nauka u 2022.



Napomena: Podaci obuhvataju osobe koje su stekle data zvanja po starom programu i po Bolonjskom programu.

Udio studenata visokog obrazovanja u poljima obrazovanja, zdravstva i socijalne zaštite, te humanističkih nauka i umjetnosti u 2022.



U BiH postoji **rodna segregacija** u visokom obrazovanju, gdje gotovo polovina žena studira u poljima obrazovanja, zdravstva i socijalne zaštite, te humanističkih nauka, za razliku od 1/4 muškaraca uključenih u visokoškolsko obrazovanje. Situacija je slična i u zemljama Evropske unije, gdje u prosjeku 43% žena i 21% muškaraca studira u navedenim poljima.

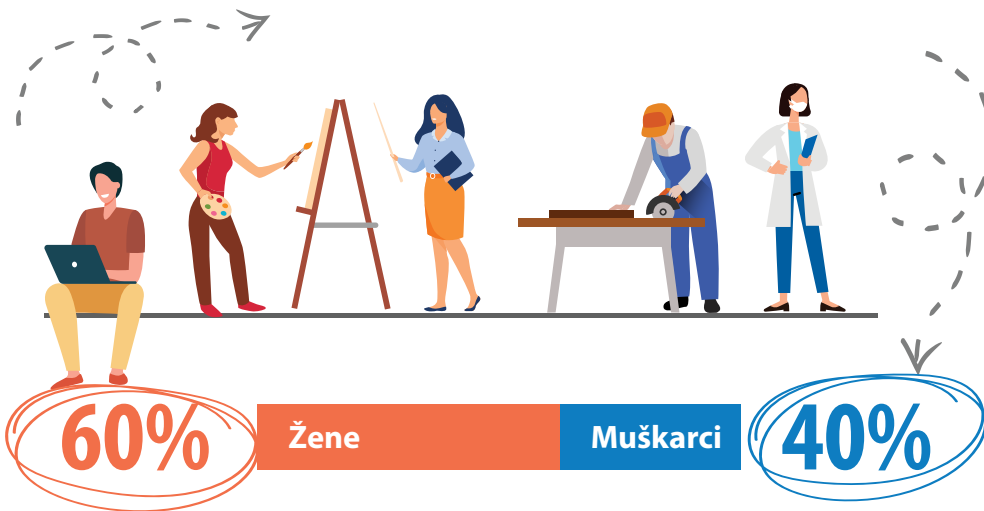
EIGE riječnik rodni pojmova definiše rodnu segregaciju u obrazovanju kao razlike u obrascima zastupljenosti žena i muškaraca u različitim oblastima obrazovanja.

Diplomirani studenti, magistri i doktori prema oblasti obrazovanja u 2022.

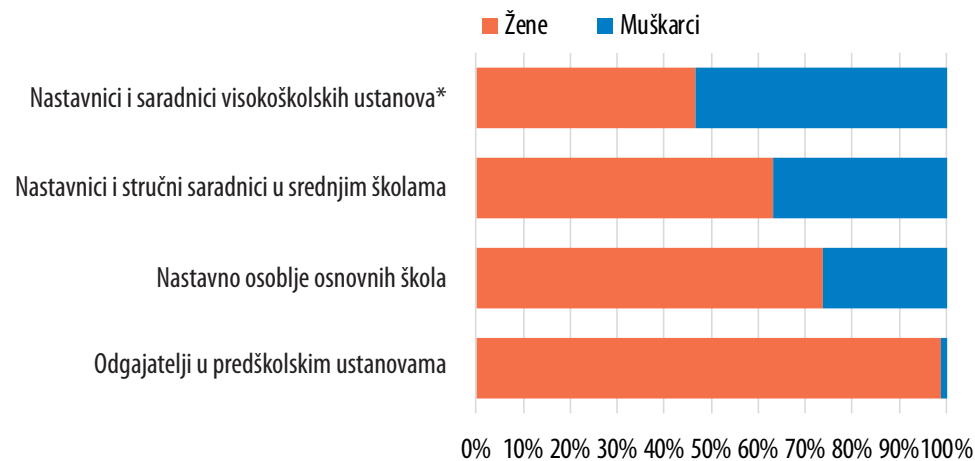
Oblast	Žene	Muškarci
Obrazovanje	78,2	21,8
Humanističke nauke i umjetnost	69,3	30,7
Društvene nauke, novinarstvo i informacije	62,9	37,1
Poslovanje, administracija i pravo	63,0	37,0
Prirodne nauke, matematika i statistika	75,0	25,0
Informacione i komunikacione tehnologije	35,2	64,8
Inžinjerstvo, proizvodnja i građevinarstvo	41,4	58,6
Poljoprivreda, šumarstvo, ribarstvo i veterinarstvo	57,5	42,5
Zdravstvo i socijalna zaštita	77,6	22,4
Usluge	47,3	52,7
Nepoznato	59,2	40,8

Visoko obrazovanje u 2022. godini je završilo 10 066 žena i 6 531 muškaraca. Više od polovine žena je diplomiralo, magistriralo i doktoriralo u oblastima zdravstva i socijalne zaštite, obrazovanja i društvenih nauka, a to su ujedno i područja obrazovanja u kojima su žene brojnije od muškaraca. Veći broj muškaraca je svoje visokoškolsko obrazovanje završilo u oblastima informacionih i komunikacionih tehnologija, inžinjerstva, proizvodnje i građevinarstva, te području usluga.

Diplomirani studenti, magistri i doktori nauka u 2022.



Zaposleni na svim nivoima obrazovanja u školskoj 2022./2023. godini



U Bosni i Hercegovini su gotovo sve odgajateljice u predškolskim ustanovama žene (99%). Idući prema višim nivoima obrazovanja, spolna struktura nastavnog osoblja se mijenja, tako da su žene zastupljenije u osnovnom i srednjem obrazovanju, dok više od polovine nastavnika i saradnika u visokoškolskim ustanovama čine muškarci.

***Napomena:** Ukupan broj prikazanih nastavnika i saradnika u visokoškolskim ustanovama ne odgovara stvarnom broju fizičkih osoba, s obzirom na to da nastavnici i saradnici mogu da predaju ili više obrazovnih ustanova.

Indikatori obrazovanja prema spolu za 2022.

	Žene	Muškarci
Mladi koji nisu zaposleni, niti uključeni u obrazovanje i obuku	18,6	17,7
Rano napuštanje škole	3,9	3,3
Postignuće u visokom obrazovanju	34,1	23,4

Osobe koje nisu zaposlene, niti uključene u obrazovanje i obuku je indikator koji obuhvata mlade osobe dobi 15-24 godine koje nisu bile zaposlene, ali ni uključene u obrazovanje ili obuku u četiri sedmice prije provođenja Ankete o radnoj snazi. Podatak je izražen kao procenat od ukupnog stanovništva iste dobne grupe i spola. Ovaj indikator ukazuje na mlado stanovništvo koje ima najveći rizik od marginalizacije na tržištu rada, kao i od neadekvatnog iskorištavanja njihovih potencijala.

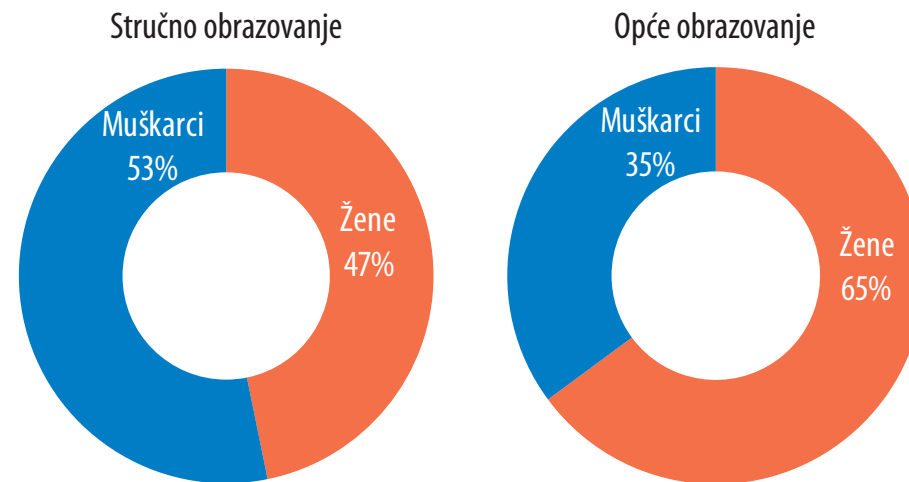
Rano napuštanje škole je indikator koji predstavlja procenat osoba dobi 18-24 godine koje su završile osnovno obrazovanje, a nisu imale nikakvo učešće u obrazovanju ili obukama u četiri sedmice prije provođenja Ankete o radnoj snazi.

Postignuće u visokom obrazovanju je indikator koji se definiše kao procenat osoba starosti 30-34 godine koje su uspješno završile tercijarno obrazovanje (fakultete/akademije/univezitetete).

Rodni jaz u postignuću u visokom obrazovanju predstavlja razliku između postignuća muškaraca i žena. U BiH je u 2022. godini za 10,7% više žena dobi 30-34 godine završilo visoko obrazovanje u odnosu na muškarce.

Izvor: Anketa o radnoj snazi BiH, 2022.

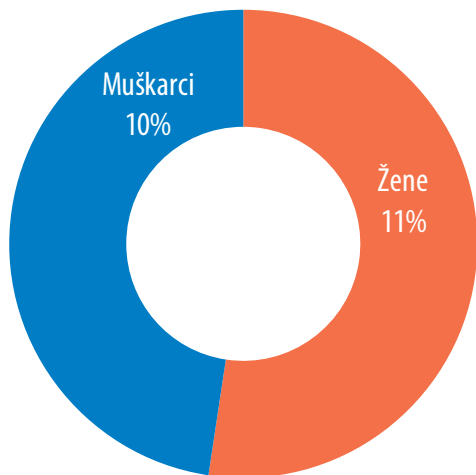
Učenici prema vrsti srednjeg obrazovanja u školskoj 2022./2023. godini



Stručno obrazovanje je namijenjeno sticanju specifičnih znanja, sposobnosti i vještina za određenu vrstu zanimanja. Stručno obrazovanje uključuje stručne, tehničke, vjerske i umjetničke škole.

Opće obrazovanje uključuje gimnazije.

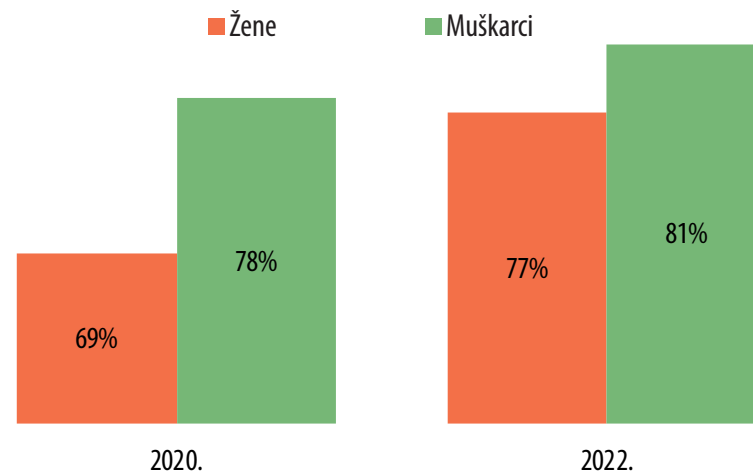
Udio osoba uključenih u formalno i neformalno obrazovanje i obuku u 2022.



U poređenju sa Evropskom unijom, BiH je u 2022. godini imala manji udio osoba starijih od 15 godina koje su uključene u formalno i neformalno obrazovanje i obuku. Prosjek EU-27 za 2022. godinu za žene je iznosio 19%, a za muškarce 18%.

Izvor: Anкета o radnoj snazi BiH, 2022.

Udio korisnika interneta prema spolu u 2020. i 2022.



Podaci se odnose na korisnike interneta starosne grupe 16-74 godine.

U grupu osoba koje koriste internet ulaze osobe koje su koristile internet u posljednja tri mjeseca koja su prethodila istraživanju.

Izvor: Istraživanje o korištenju informatično-komunikacionih tehnologija u domaćinstvima i pojedinačno, 2022.

Razlozi korištenja interneta u privatne svrhe, prema spolu u 2022.

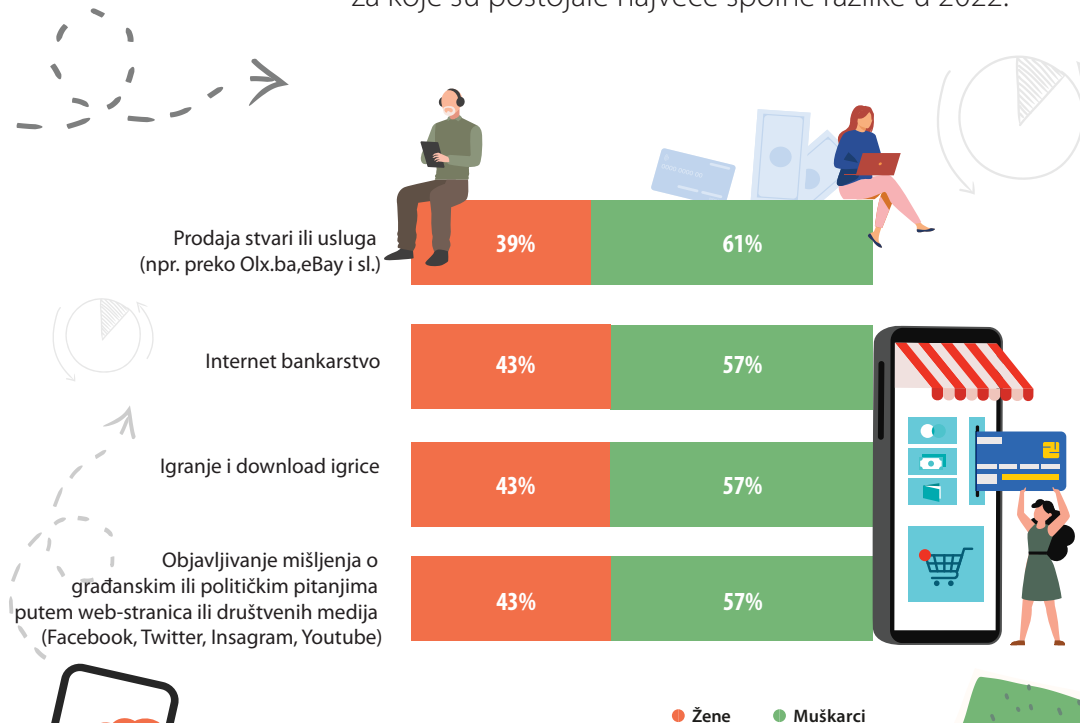
	(%)	
	Žene	Muškarci
Slanje i primanje elektronske pošte (e-mail)	46,3	53,7
Telefoniranje preko interneta i video pozivi	50,3	49,7
Sudjelovanje na društvenim mrežama	49,9	50,1
Slanje online poruka preko Skype, Messenger, WhatsApp, Viber, itd	50,7	49,3
Traženje informacija o robi i uslugama	49,2	50,8
Čitanje internet portala, online novina, časopisa	49,7	50,3
Objavlivanje mišljenja o građanskim ili političkim pitanjima putem web-stranica ili društvenih medija (kao što su Facebook, Twitter, Instagram, Youtube)	43,4	56,6
Slušanje muzike	48,8	51,2
Gledanje video sadržaja preko besplatnih servisa (npr. YouTube)	48,5	51,5
Igranje ili download igrice	43,3	56,7
Pretraživanje informacija o zdravlju	53,6	46,4
Prodaja stvari ili usluga (npr. preko Olx.ba, eBay i sl.)	38,7	61,3
Internet bankarstvo	43,1	56,9

Izvor: Istraživanje o korištenju informativno-komunikativnih tehnologija u domaćinstvima i pojedinačno, 2022.

Podaci u tabeli se odnose na pojedince koji su koristili internet u posljednja tri mjeseca koja su prethodila istraživanju. Ispitanici su internet najčešće koristili za telefoniranje i video pozive, slanje poruka, sudjelovanje na društvenim mrežama, pronalaženje informacija o robama i uslugama. Ne postoji značajna razlika u razlozima korištenja interneta kod žena i muškaraca.

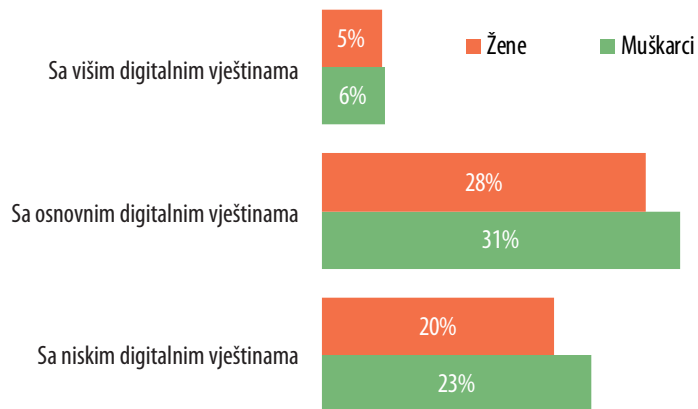
Razlozi korištenja interneta u privatne svrhe

za koje su postojale najveće spolne razlike u 2022.



Izvor: Istraživanje o korištenju informativno-komunikativnih tehnologija u domaćinstvima i pojedinačno, 2022.

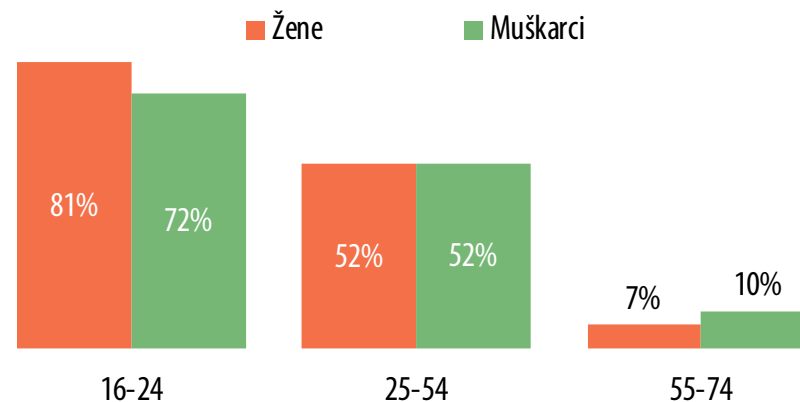
Nivo digitalnih vještina kod pojedinaca u 2021.



Digitalne vještine su skup indikatora koji se zasnivaju na odabranim aktivnostima povezanim sa korištenjem interneta ili softvera od strane pojedinaca dobi 16-74 godine u četiri područja: informacije, komunikacija, rješavanje problema i vještine u korištenju softvera. U zavisnosti od kompleksnosti izvođenja aktivnosti, postoje dva nivoa vještina - *osnovne digitalne vještine* i *više digitalne vještine*.

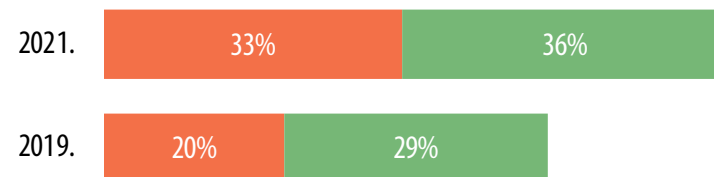
Podaci za računanje ovog indikatora se prikupljaju svake dvije godine kroz dodatni modul Istraživanja o korištenju informaciono-komunikacionih tehnologija, te su zadnji put prikupljeni u 2021. godini.

Pojedinci sa osnovnim ili višim digitalnim vještinama prema starosnim grupama u 2021.



Izvor: Istraživanje o korištenju informaciono-komunikacionih tehnologija u domaćinstvima i pojedinačno, 2022.

Pojedinci sa osnovnim ili višim digitalnim vještinama u 2019. i 2021.

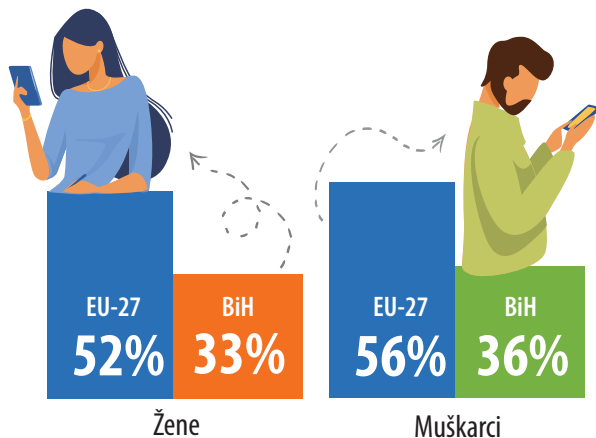


U 2021. godini se povećao broj žena i muškaraca sa osnovnim ili višim digitalnim vještinama u odnosu na 2019. godinu. Međutim, BiH se i dalje nalazi ispod EU-27 prosjeka. U 2021. godini u EU je u prosjeku 52% žena (BiH - 33%) i 56% muškaraca (BiH - 36%) imalo osnovne ili više digitalne vještine.

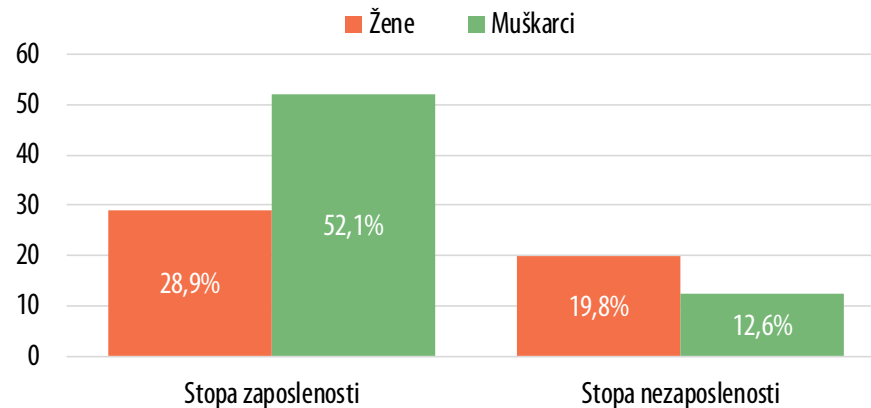
Gledano sa aspekta spola, gotovo 10% više mladih žena starosti 16-24 godine ima osnovne i više digitalne vještine, a idući ka starijoj populaciji, taj odnos se izjednačava. Samo 7 žena od 100 i 10 muškaraca od 100 u BiH imaju više digitalne vještine (više od osnovnih).

Izvor: Istraživanje o korištenju informativno-komunikativnih tehnologija u domaćinstvima i pojedinačno, 2022.

Osnovne ili više digitalne vještine stanovništva BiH u odnosu na EU prosjek u 2021.



Osnovne karakteristike stanovništva prema aktivnosti i spolu u 2022.



Stopa aktivnosti predstavlja odnos radne snage (ekonomski aktivno stanovništvo) i radno sposobnog stanovništva (sve osobe stare 15 i više godina).

Stopa zaposlenosti predstavlja odnos zaposlenih i radno sposobnog stanovništva.

Stopa nezaposlenosti predstavlja odnos nezaposlenih i radne snage (ekonomski aktivno stanovništvo).

Anketa o radnoj snazi je redovno istraživanje koje provodi Agencija za statistiku BiH, a od 2020. godine ona se provodi kontinuirano, prema novoj metodologiji usklađenoj sa EU regulativom.

Anketa je 2022. godini provedena na uzorku od 42 888 domaćinstva.

Izvor: Anketa o radnoj snazi, 2022.

Stopa zaposlenosti (20-64 god)



40,0% **Žene** **Muškarci** 67,7%

27,7 pp

Rodni jaz u zaposlenosti

Struktura radno sposobnog stanovništva prema aktivnosti i starosnim grupama u 2022.

	Radno sposobno stanovništvo	Radna snaga		Neaktivne osobe
		Zaposlene osobe	Nezaposlene osobe	
<i>Žene</i>				
15-24	12,6	5,4	15,8	15,7
25-49	39,1	69,5	67,4	22,5
50-64	25,4	24,0	16,4	26,1
65+	22,9	(1,1)	•	35,8
<i>Muškarci</i>				
15-24	14,1	6,5	20,4	22,7
25-49	42,7	64,4	57,7	12,0
50-64	25,3	27,8	21,5	22,7
65+	17,9	(1,4)	0,4	42,6

Oznake: • - podatak je ekstremno nesiguran

Izvor: Anketa o radnoj snazi, 2022.

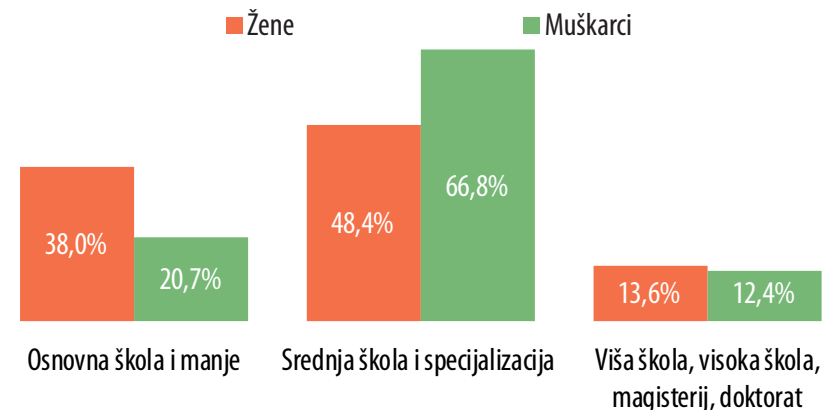
Radno sposobno stanovništvo obuhvata sve osobe stare 15 i više godina i podijeljeno je u dvije kategorije: ekonomski aktivno stanovništvo ili radnu snagu (zaposlene i nezaposlene osobe) i ekonomski neaktivno stanovništvo (osobe van radne snage).

Radnu snagu ili ekonomski aktivno stanovništvo čine zaposlene i nezaposlene osobe.

Osobe van radne snage čine sve osobe koje imaju 15 i više godina i koje u referentnoj sedmici nisu obavljale nijedan plaćeni posao, nisu aktivno tražile posao ili nisu bile u mogućnosti da počnu da rade u roku od dvije sedmice nakon isteka referentne sedmice.

Izvor: Anketa o radnoj snazi, 2022.

Struktura radno sposobnog stanovništva u BiH prema najvišoj završenoj školskoj spremi u 2022.



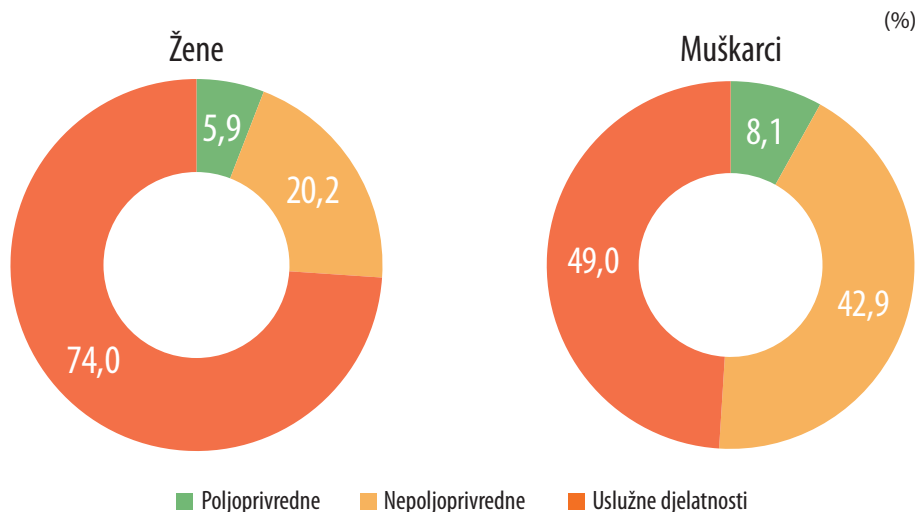
Struktura zaposlenih prema statusu u zaposlenosti u 2022.

	Žene	Muškarci
Zaposlenici	89,3	85,5
Samozaposlenici	8,1	13,8
Neplaćeni pomažući članovi	(2,6)	(0,7)

Oznaka: () - podatak je manje siguran

Izvor: Anketa o radnoj snazi, 2022.

Struktura zaposlenih prema grupama područja djelatnosti¹ u 2022.

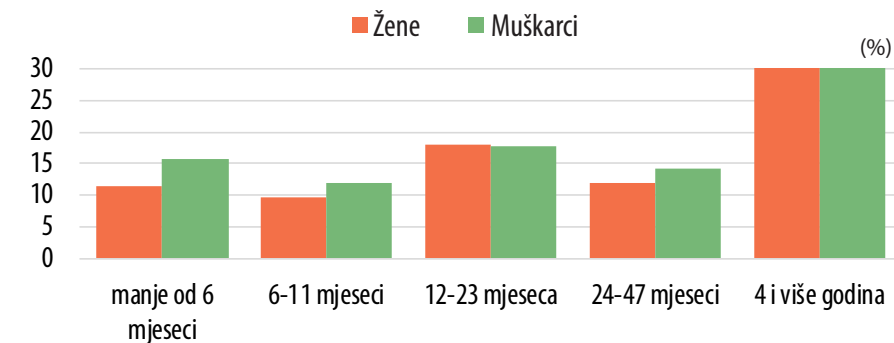


¹**Grupe područja djelatnosti** (NACE Rev 2):
 poljoprivredne (A), nepoljoprivredne (B, C, D, E, F) i
 uslužne djelatnosti (G, H, I, J, K, L, M, N, O, P, Q, R, S, T, U)

Prosjek uobičajenih sedmičnih sati rada na glavnom poslu prema grupama područja djelatnosti u 2022.

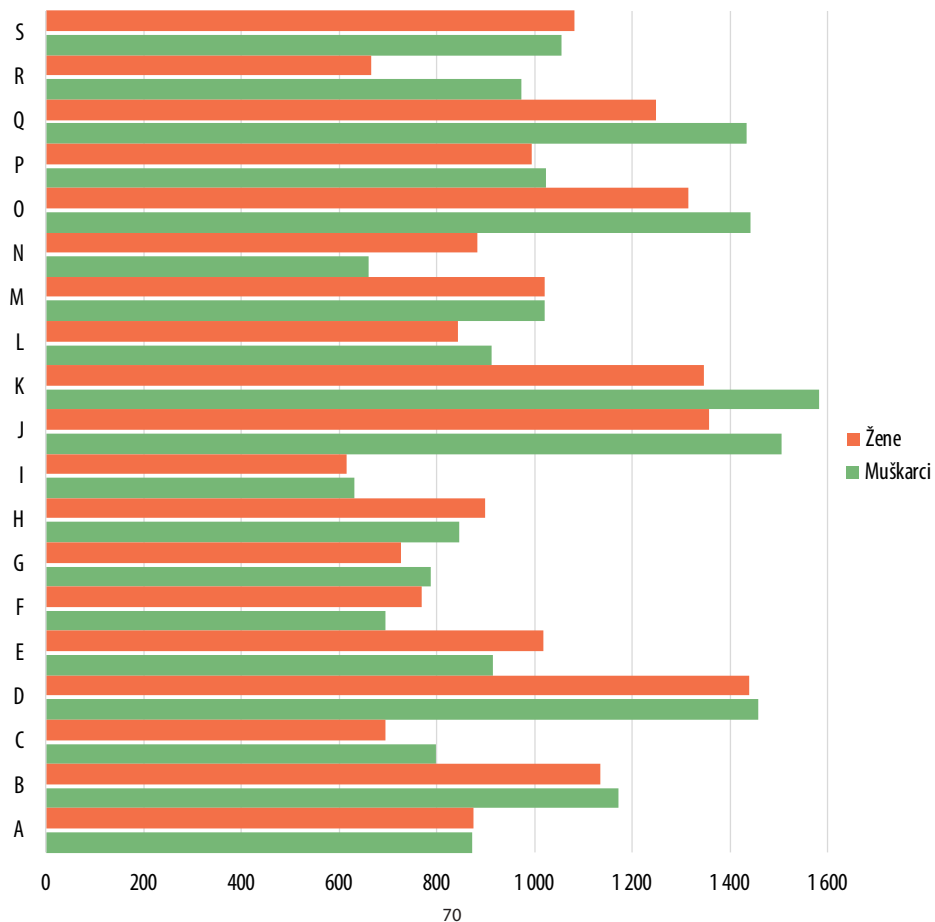
	Žene	Muškarci
UKUPNO	41,3	42,0
Poljoprivredne djelatnosti	37,1	41,8
Nepoljoprivredene djelatnosti	40,9	42,2
Uslužne djelatnosti	41,7	41,9

Struktura nezaposlenih prema trajanju nezaposlenosti u 2022.



Izvor: Anketa o radnoj snazi, 2022.

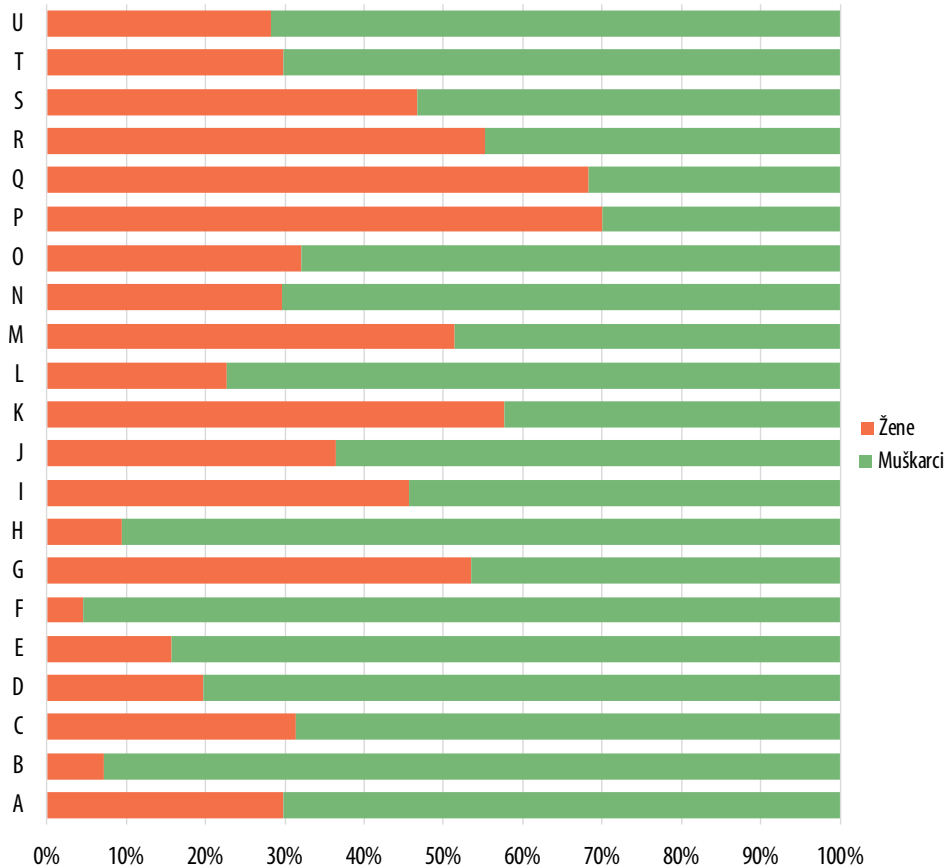
Prosječne plaće po područjima djelatnosti i spolu u 2021.



Područja djelatnosti prema Klasifikaciji djelatnosti (NACE Rev 2) su:

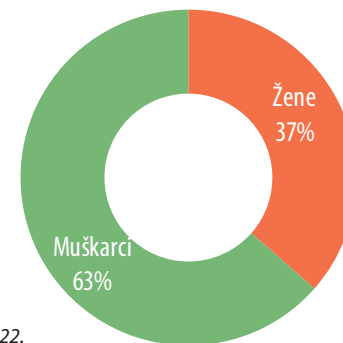
- A Poljoprivreda, šumarstvo i ribolov
- B Vađenje ruda i kamena
- C Prerađivačka industrija
- D Proizvodnja i snabdijevanje električnom energijom, plinom, parom i klimatizacija
- E Snabdijevanje vodom
- F Građevinarstvo
- G Trgovina na veliko i malo
- H Prijevoz i skladištenje
- I Hotelijerstvo i ugostiteljstvo
- J Informacije i komunikacije
- K Finansijske djelatnosti i djelatnosti osiguranja
- L Poslovanje nekretninama
- M Stručne, naučne i tehničke djelatnosti
- N Administrativne i pomoćne uslužne djelatnosti
- O Javna uprava i odbrana; obavezno socijalno osiguranje
- P Obrazovanje
- Q Zdravstvena i socijalna zaštita
- R Umjetnost, zabava i rekreacija
- S Ostale uslužne djelatnosti
- T Djelatnosti domaćinstva kao poslodavca
- U Djelatnosti izvanteritorijanih organizacija i tijela

Zaposleni prema područjima djelatnosti u 2022.



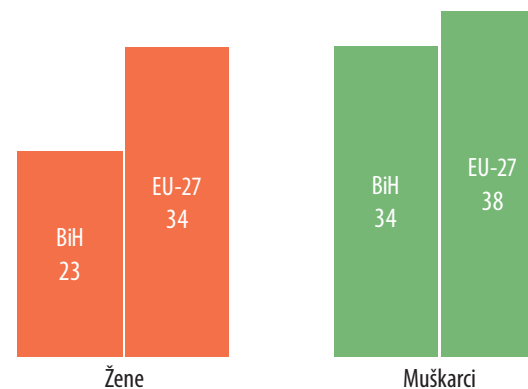
Izvor: Anketa o radnoj snazi, 2022.

Zaposleni u području informacija i komunikacija u 2022.



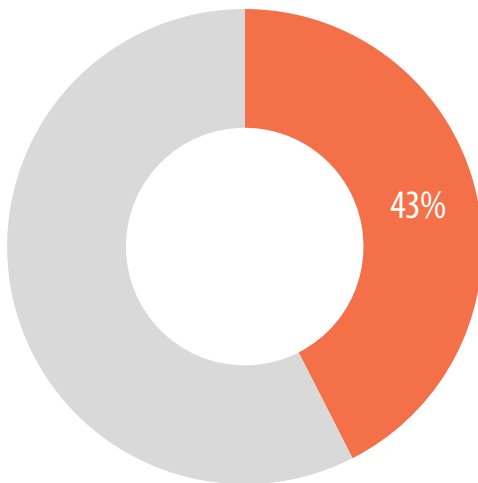
Izvor: Anketa o radnoj snazi, 2022.

Trajanje radnog vijeka u godinama u BiH i EU-27 u 2022.



Izvor: Anketa o radnoj snazi, 2022. i Statistika demografije

Udio žena sa malom djecom koje su bile zaposlene na puno radno vrijeme u 2022.



U 2022. godini je manje od polovine žena (43%) sa djecom mlađom od 6 godina bilo zaposleno puno radno vrijeme. Udio zaposlenih žena sa malom djecom je u blagom porastu u odnosu na prethodne godine.

Izvor: Anketa o radnoj snazi, 2022.

Nezaposlene osobe sa invaliditetom na evidencijama službi za zapošljavanje

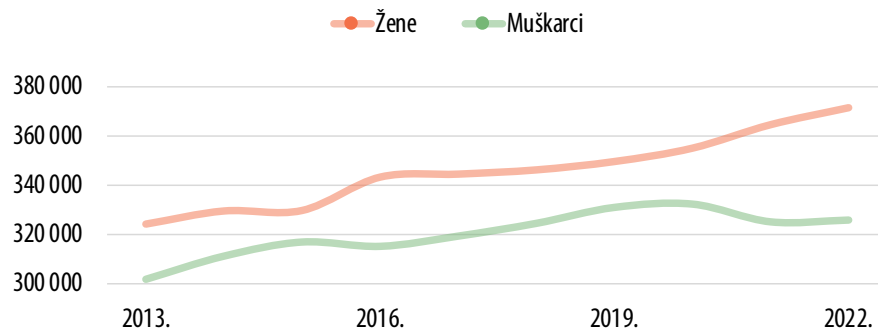
	Žene				
	2018.	2019.	2020.	2021.	2022.
UKUPNO	1 851	1 886	1 950	1 905	1 746
Ratni vojni invalidi	83	91	86	83	77
Ostale osobe sa invaliditetom	1 768	1 795	1 864	1 822	1 669

	Muškarci				
	2018.	2019.	2020.	2021.	2022.
UKUPNO	7 137	6 884	7 234	6 850	6 297
Ratni vojni invalidi	4 546	4 339	4 599	4 291	3 930
Ostale osobe sa invaliditetom	2 591	2 545	2 635	2 559	2 367

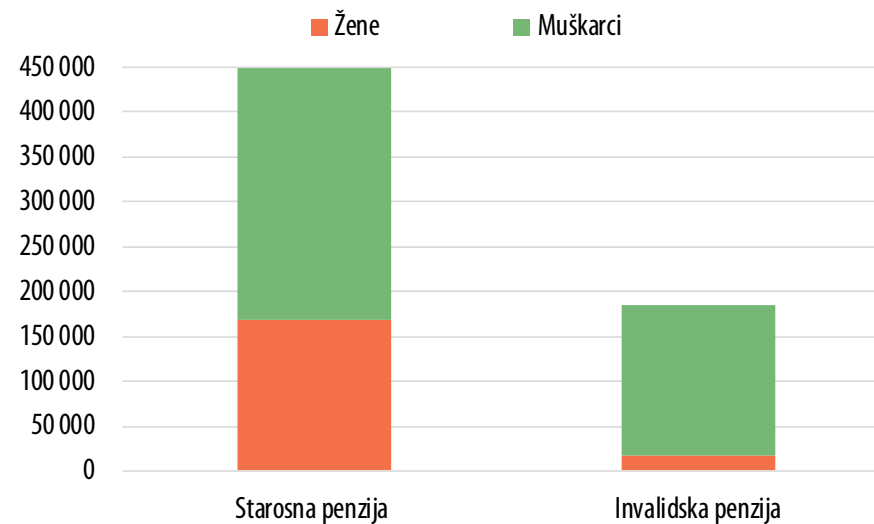
Napomena: Podaci za Brčko distrikt prikazuju se tek od 2019. godine.

Izvor: Agencija za rad i zapošljavanje Bosne i Hercegovine

Korisnici penzija u BiH



Korisnici starosne i invalidske penzije po spolu u 2022.



U BiH se isplaćuju tri vrste penzija: starosna, invalidska i porodična penzija. Fond za penzijsko i invalidsko osiguranje Republike Srpske ne vrši podjelu korisnika porodične penzije prema spolu, jer u određenim slučajevima postoji više od jednog korisnika prava na penziju nakon umrlog.

Izvor: Federalni zavod za penzijsko i invalidsko osiguranje i Fond za penzijsko i invalidsko osiguranje Republike Srpske

Zaposleni na poslovima istraživanja i razvoja prema sektorima u 2021.

	Žene	Muškarci
UKUPNO	1 286	1 206
Istraživači	948	980
Tehničko osoblje	134	117
Ostalo osoblje	204	109
POSLOVNI SEKTOR	195	176
Istraživači	83	92
Tehničko osoblje	58	47
Ostalo osoblje	54	37
DRŽAVNI SEKTOR	106	67
Istraživači	82	47
Tehničko osoblje	5	6
Ostalo osoblje	19	14
VISOKO OBRAZOVANJE	985	963
Istraživači	783	841
Tehničko osoblje	71	64
Ostalo osoblje	131	58

Istraživanje i razvoj je sistemski stvaralački rad usmjeren povećanju znanja o prirodi, čovjeku, kulturi i društvu, te primjeni nastalih otkrića u praksi.

U podatke su uključeni zaposleni sa punim i kraćim od punog radnog vremena.

Istraživači zaposleni na poslovima istraživanja i razvoja prema naučnoj oblasti u 2021.

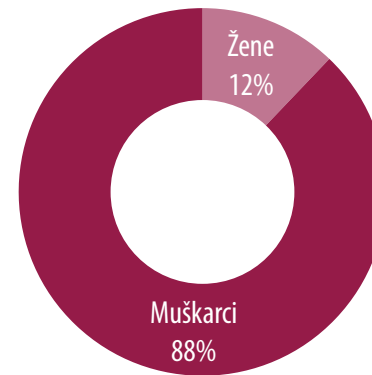
	Žene	Muškarci
UKUPNO	948	980
Prirodne nauke	58	51
Inženjstvo i tehnologija	342	477
Medicinske i zdravstvene nauke	227	144
Poljoprivredne nauke	74	75
Društvene nauke	245	227
Humanističke nauke	2	6

Istraživači zaposleni na poslovima istraživanja i razvoja prema godinama starosti u 2021.

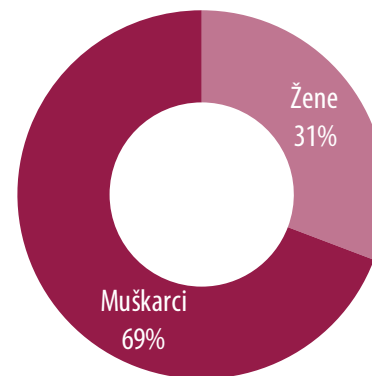
	Žene	Muškarci
UKUPNO	948	980
Manje od 25	17	10
25-34	175	176
35-45	305	293
45-54	272	259
55-64	164	210
65 i više	15	32

Istraživači su stručnjaci angažovani na stvaranju novih znanja, metoda i sistema, te provođenju istraživačkih projekata.

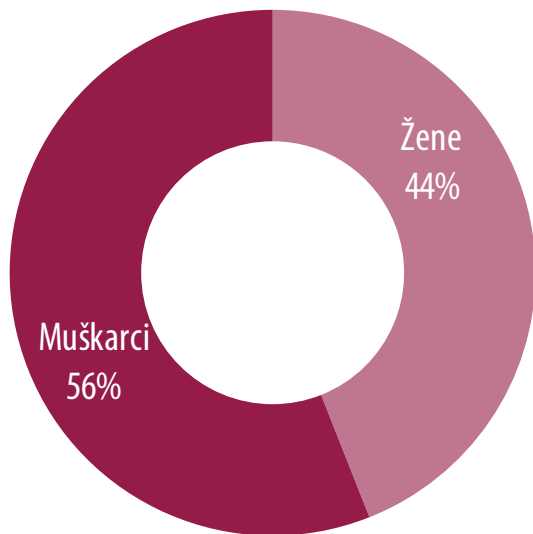
Prijavljeni patenti u periodu od 2021. do 2022.



Prijavljena autorska i srodna prava u periodu od 2021. do 2022.



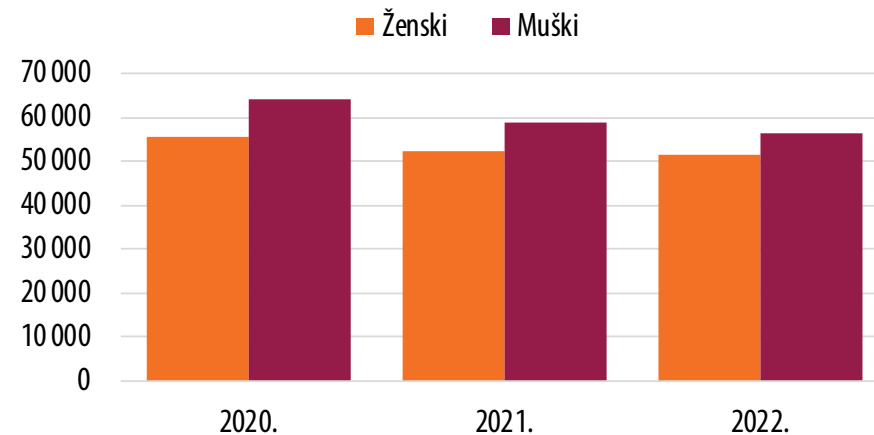
Zaposleni u ministarstvima koja finansiraju istraživanja u BiH u 2022.



Napomena: podaci za Brčko distrikt nisu uključeni.

Izvor: Ministarstvo civilnih poslova BiH - Sektor za nauku i kulturu, Ministarstvo za naučnotehnološki razvoj, visoko obrazovanje i informaciono društvo Republike Srpske i Federalno ministarstvo obrazovanja i nauke

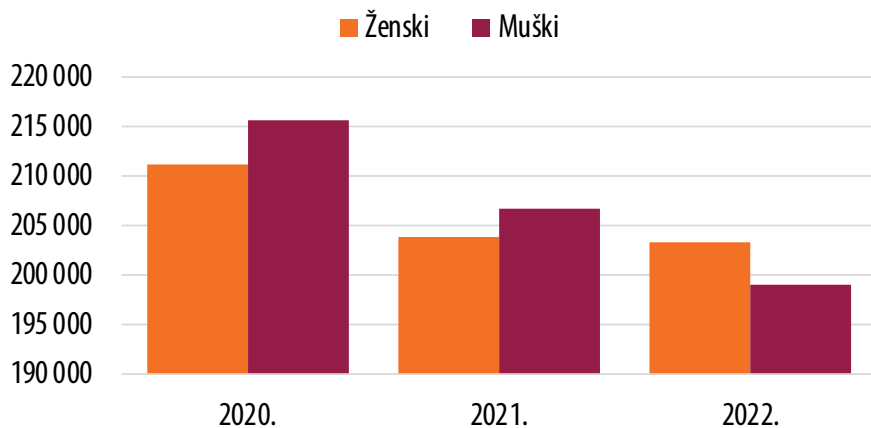
Maloljetni korisnici socijalne zaštite



Korisnik socijalne zaštite je svaka osoba koja je u toku izvještajne godine jednom ili više puta koristila određene oblike i mjere socijalne zaštite i usluge socijalnog rada.

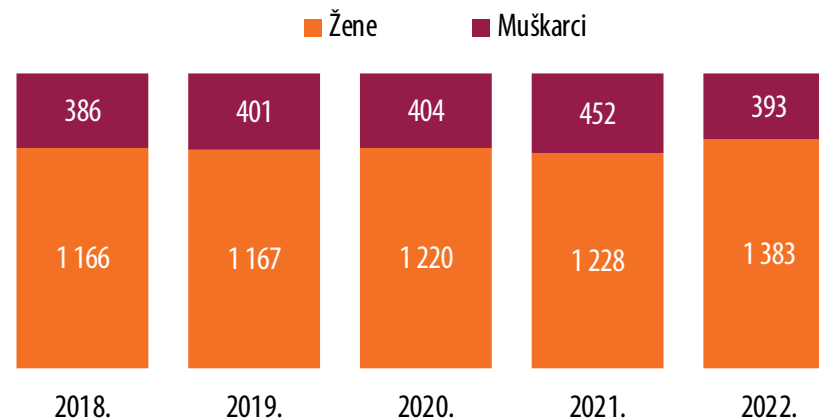
Maloljetni korisnici socijalne zaštite su podijeljeni u slijedeće grupe: maloljetnici ugroženi porodičnom situacijom, maloljetnici ometeni u fizičkom i psihičkom razvoju, maloljetnici s poremećajima u ponašanju i ličnosti, psihički bolesne osobe, te maloljetnici u stanju različitih potreba socijalne zaštite.

Punoljetni korisnici socijalne zaštite



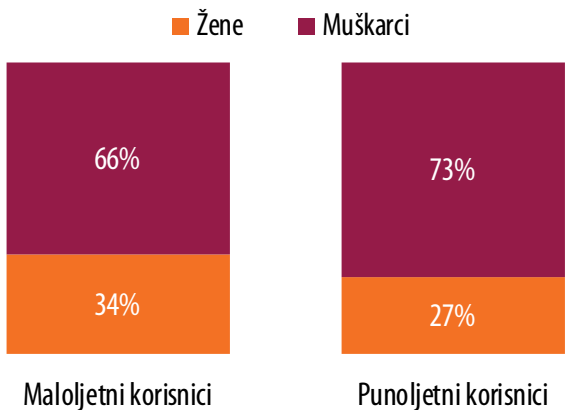
Punoljetni korisnici socijalne zaštite su podijeljeni u slijedeće grupe: korisnici subvencioniranih troškova (stanarine, grijanje, sahrane), fizički i psihički ometene osobe, te osobe koje nemaju dovoljno prihoda za održavanje, kao i materijalno neosigurane osobe.

Zaposleni u centrima za socijalni rad

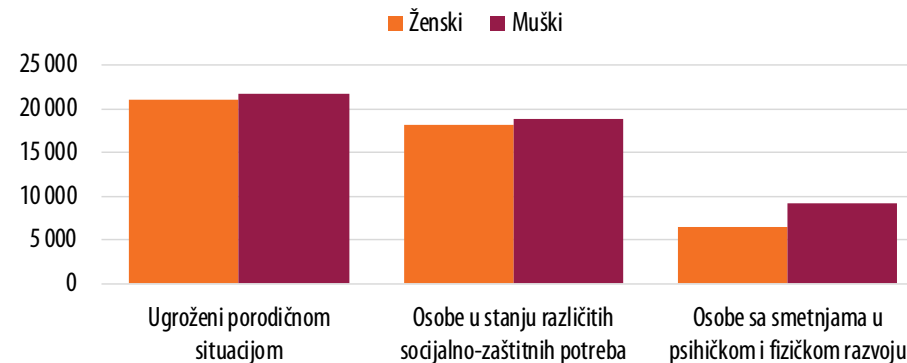


Žene čine 3/4 zaposlenih u centrima za socijalni rad.

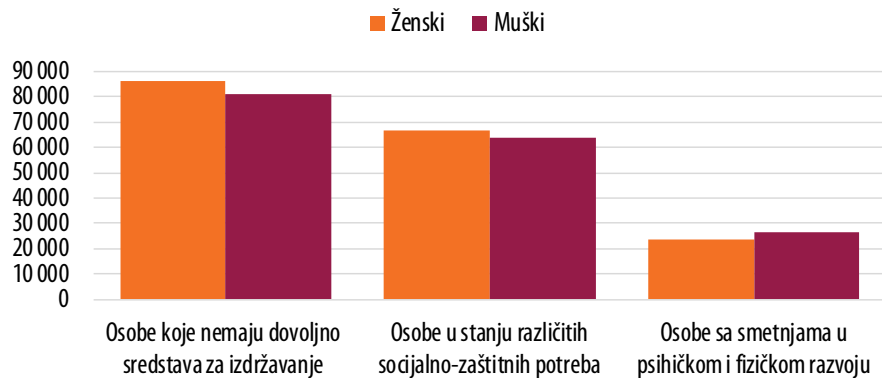
Spolna struktura korisnika socijalne zaštite sa društveno neprihvatljivim ponašanjem u 2022.



Maloljetni korisnici socijalne zaštite prema grupama kategorija i spolu u 2022.



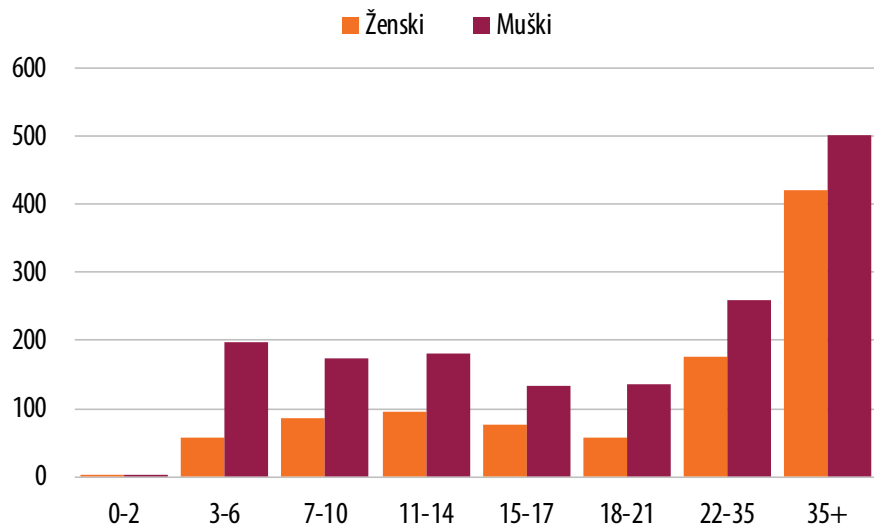
Punoljetni korisnici socijalne zaštite prema grupama kategorija i spolu u 2022.



Korisnici domova za djecu i omladinu bez roditeljskog staranja prema spolu i starosnim grupama

		Ukupno	Godine starosti korisnika					
			0-2	3-6	7-10	11-14	15-17	18+
2020.	svega	1 103	63	155	175	255	247	208
	ženski	513	20	63	75	114	134	107
	muški	590	43	92	100	141	113	101
2021.	svega	1 112	61	156	179	310	223	183
	ženski	536	24	67	76	153	112	104
	muški	576	37	89	103	157	111	79
2022.	svega	1 013	59	150	172	228	257	147
	ženski	492	29	74	70	97	149	73
	muški	521	30	76	102	131	108	74

Korisnici ustanova socijalne zaštite za djecu, omladinu i odrasle ometene u psihičkom i fizičkom razvoju prema spolu i starosnim grupama u 2022.



Starateljstvo nad maloljetnim osobama prema starosti

		Ukupno	Starosne grupe					Od ukupnog broja: djeca sa poteškoćama u razvoju
			0-2	3-5	6-10	11-14	15-18	
2020.	svoga	1 227	87	113	287	360	380	84
	ženski	587	42	52	137	168	188	47
	muški	640	45	61	150	192	192	37
2021.	svoga	1 250	84	119	268	392	387	68
	ženski	609	41	55	122	201	190	33
	muški	641	43	64	146	191	197	35
2022.	svoga	1 224	65	124	273	439	323	74
	ženski	585	30	59	117	221	158	29
	muški	639	35	65	156	218	165	45

Djeca u hraniteljskim porodicama prema starosti

		Ukupno	Starosne grupe				
			0-2	3-5	6-10	11-14	15-18
2020.	svoga	459	23	42	82	119	193
	ženski	253	13	22	49	62	107
	muški	206	10	20	33	57	86
2021.	svoga	435	25	34	87	135	154
	ženski	221	13	13	50	60	85
	muški	214	12	21	37	75	69
2022.	svoga	435	23	41	93	134	144
	ženski	219	10	16	58	57	78
	muški	216	13	25	35	77	66

Usvojena djeca prema starosti

		Ukupno	Potpuna i nepotpuna usvojenja				
			0-2	3-5	6-10	11-14	15-18
2020.	svega	30	10	10	9	0	1
	ženski	13	6	4	3	0	0
	muški	17	4	6	6	0	1
2021.	svega	34	12	10	11	1	0
	ženski	21	8	5	7	1	0
	muški	13	4	5	4	0	0
2022.	svega	35	15	11	8	0	1
	ženski	15	6	6	3	0	0
	muški	20	9	5	5	0	1

Napomena: Brčko distrikt nema podatke o usvojenoj djeci.

Prijavljene, optužene i osuđene maloljetne osobe

	Prijavljeni		Optuženi		Osuđeni	
	Žene	Muškarci	Žene	Muškarci	Žene	Muškarci
2018.	43	492	9	109	7	88
2019.	21	468	4	122	3	113
2020.	24	386	2	118	1	106
2021.	35	380	5	86	1	68
2022.	34	392	10	81	5	73

Najveći broj optuženih maloljetnih osoba u 2022. godini je bio za krivično djelo protiv života i tijela, te protiv imovine. Od 87 izrečenih krivičnih sankcija maloljetnim osobama u 2022. godini, gotovo sve su bile odgojne mjere, dok je kod jednog slučaja kazna bila maloljetnički zatvor.

Prijavljene, optužene i osuđene punoljetne osobe

	Prijavljene		Optužene		Osuđene	
	Žene	Muškarci	Žene	Muškarci	Žene	Muškarci
2018.	2 226	17 926	691	10 576	673	9 633
2019.	2 103	16 811	860	10 474	748	9 629
2020.	1 702	14 555	690	9 041	621	8 051
2021.	2 167	16 374	689	8 002	625	7 517
2022.	2 063	15 559	728	8 116	680	7 649

Od ukupnog broja krivičnih prijava koje se odnose na poznate punoljetne počiniocice u 2022. godini, **skoro 90% se odnose na muškarce**. Kod prijavljenih, ali i optuženih i osuđenih punoljetnih osoba, krivična djela protiv imovine su bila najbrojnija.

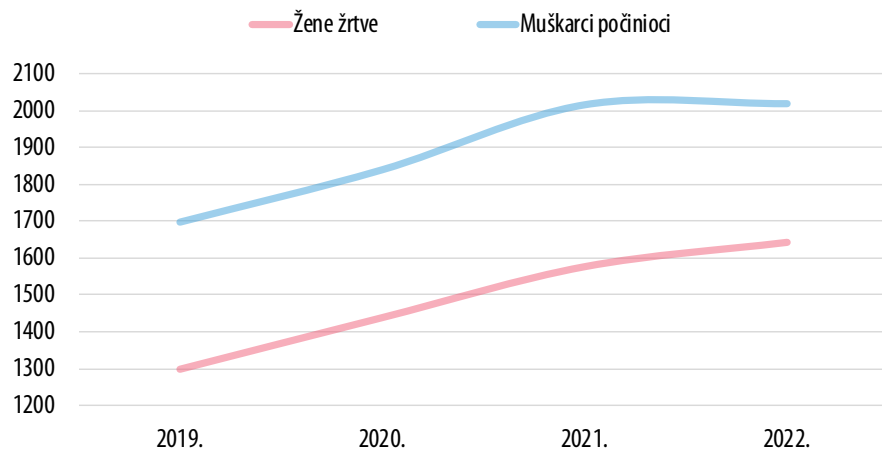
Izvor: Agencija za statistiku BiH - Statistika kriminaliteta

Prijavljeni, optuženi i osuđeni slučajevi nasilja u porodici prema spolu počinioca i žrtve

	2021.				2022.			
	Počinioci		Žrtve		Počinioci		Žrtve	
	Žene	Muškarci	Žene	Muškarci	Žene	Muškarci	Žene	Muškarci
	<i>Prijavljeni</i>							
UKUPNO	212	2 017	1 575	478	215	2 020	1 641	451
Mlađi od 18 godina	3	11	75	83	4	17	98	77
18-30	68	665	544	101	89	634	555	87
31-50	87	798	498	78	71	845	539	87
51-64	27	376	264	100	29	347	242	86
65+	16	128	128	82	12	128	143	78
Nije evidentirano	11	39	66	34	10	49	64	36
	<i>Optuženi</i>							
UKUPNO	47	806	685	184	51	749	644	177
Mlađi od 18 godina	0	0	41	33	0	0	41	30
18-30	18	274	246	35	21	252	225	46
31-50	21	327	193	25	21	315	208	21
51-64	6	145	113	38	7	136	94	31
65+	1	53	57	40	2	41	52	37
Nije evidentirano	1	7	35	13	0	5	24	12
	<i>Osuđeni</i>							
UKUPNO	29	672	560	136	2	679	570	127
Mlađi od 18 godina	0	0	36	24	0	0	30	17
18-30	5	252	198	34	1	234	207	29
31-50	16	272	168	26	0	265	174	14
51-64	6	110	93	22	1	134	94	36
65+	2	33	38	20	0	43	42	22
Nije evidentirano	0	5	27	10	0	3	23	9

Izvor: Visoko sudsko i tužilačko vijeće BiH

Prijavljeni slučajevi nasilja u porodici prema spolu žrtve i počinioca



U periodu od 2019. do 2022. godine povećao se broj žena žrtava nasilja u porodici, kao i broj muških počinitelja nasilja u porodici. Od ukupnog broja prijavljenih slučajeva nasilja u porodici, u 2022. godini procesuirano je samo 35% slučajeva.

Izvor: Visoko sudsko i tužilačko vijeće BiH

Prijavljeni, optuženi i osuđeni slučajevi prema krivičnim djelima protiv spolne slobode i morala/spolnog integriteta prema spolu počinioca i žrtve

	2021.				2022.			
	Počinioci		Žrtve		Počinioci		Žrtve	
	Žene	Muškarci	Žene	Muškarci	Žene	Muškarci	Žene	Muškarci
	<i>Prijavljeni</i>							
UKUPNO	15	281	195	34	19	282	188	33
Mlađi od 18 godina	1	26	102	24	4	19	119	17
18-30	8	99	45	1	7	94	32	5
31-50	5	66	19	2	4	67	8	2
51-64	1	52	6	0	1	42	3	1
65+	0	21	6	0	1	32	7	0
Nije evidentirano	0	17	17	7	2	28	19	8
	<i>Optuženi</i>							
UKUPNO	5	145	113	23	4	127	104	10
Mlađi od 18 godina	0	0	64	7	0	1	61	6
18-30	3	56	26	8	2	48	23	1
31-50	2	42	5	2	1	29	4	0
51-64	0	27	4	0	0	32	3	0
65+	0	14	6	0	0	11	1	0
Nije evidentirano	0	6	8	6	1	6	12	3

nastavak

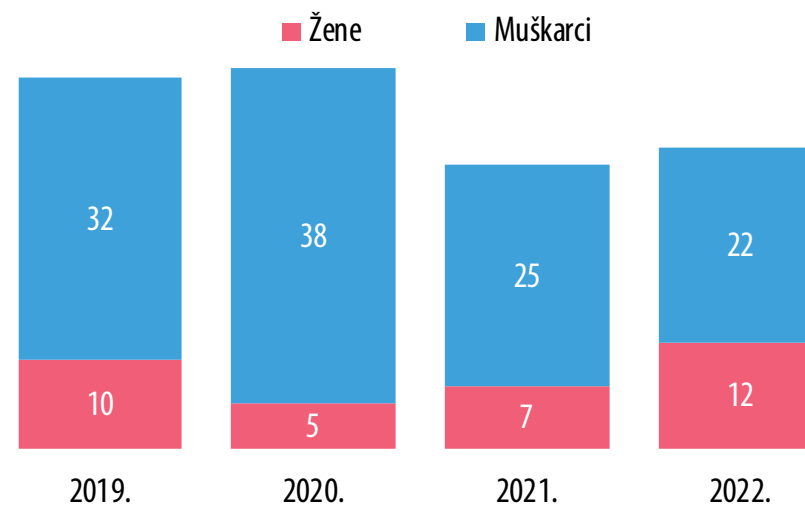
	2021.				2022.			
	Počinioci		Žrtve		Počinioci		Žrtve	
	Žene	Muškarci	Žene	Muškarci	Žene	Muškarci	Žene	Muškarci
	<i>Osuđeni</i>							
UKUPNO	3	97	70	7	9	133	91	17
Mlađi od 18 godina	0	0	48	2	0	0	50	3
18-30	0	49	10	0	6	62	20	1
31-50	2	21	5	2	1	34	3	0
51-64	1	18	2	1	2	22	3	2
65+	0	8	1	0	0	12	10	0
Nije evidentirano	0	1	4	2	0	3	5	5

Podaci obuhvataju sljedeća krivična djela: Krivična djela protiv spolne slobode i morala (Krivično djelo trgovine ljudima je uključeno) prema Krivičnom zakonu Federacije i Brčko distrikta, Krivična djela protiv spolnog integriteta, Krivična djela seksualnog zlostavljanja i iskorištavanja djeteta i Krivično djelo trgovine ljudima prema Krivičnom zakonu Republike Srpske.

Najveći broj žrtava su ženske osobe mlađe od 18 godina, dok najveći broj počinitelja čine muškarci uzrasta 18-30 godina.

Izvor: Visoko sudsko i tužilačko vijeće BiH

Ubistva prema spolu žrtve u BiH



Izvor: Federalno ministarstvo unutrašnjih poslova, Ministarstvo unutrašnjih poslova Republike Srpske i Ministarstvo unutrašnjih poslova Brčko distrikta

Broj poziva na SOS telefone za žrtve nasilja u porodici

U BiH su u funkciji dvije SOS linije koje služe za prijavljivanje nasilja u porodici - **1264** za Republiku Srpsku i **1265** za Federaciju BiH. Ove linije pozivaju gotovo isključivo žene.

U periodu od januara 2021. do jula 2023. godine primljeno je ukupno **17 049** poziva.



Broj smještenih žrtava nasilja nad ženama i nasilja u porodici u sigurnim kućama u BiH

	Žrtve nasilja nad ženama i nasilja u porodici u sigurnim kućama u BiH
2021.	610
2022.	461
Prva polovina 2023.	307

Na području BiH djeluje 8 sigurnih kuća: "Fondacija lokalne demokratije" Sarajevo, "Udruženje žene" Banja Luka, "Žene BiH" Mostar, "Viva žene" Tuzla, "Budućnost" Modriča, "Žene sa Une" Bihać, "Medika" Zenica i "Lara" Bjeljina.

Podaci u tabeli uključuju žene i djecu korisnike sigurnih kuća u BiH.

Izvor: Agencija za ravnopravnost spolova BiH

Sudska vlast prema vrsti institucije i spolu u 2022.

	Sutkinje	Sudije
Sud BiH	25	24
Vrhovni sud Federacije BiH	33	13
Vrhovni sud Republike Srpske	16	5
Viši privredni sud	4	3
Kantonalni sudovi	104	36
Okružni sudovi	72	33
Općinski sudovi	255	158
Osnovni sudovi	121	70
Osnovni sud Brčko Distrikta	9	11
Apelacioni sud Brčko Distrikta	2	4

Prema podacima iz 2022. godine, **zastupljenost žena u sudovima BiH bila je 64%.**

Izvor: Visoko sudsko i tužilačko vijeće BiH

Tužilaštvo prema vrsti institucije i spolu u 2022.

	Tužiteljice	Tužitelji
Državni tužitelji BiH	27	31
Tužilaštvo Federacije BiH	6	5
Tužilaštvo Republike Srpske	6	6
Kantonalna tužilaštva	101	92
Okružna tužilaštva	43	36
Tužilaštvo Brčko distrikta	4	4

Prema podacima iz 2022. godine, **zastupljenost žena u tužilaštvima BiH bila je 52%.**

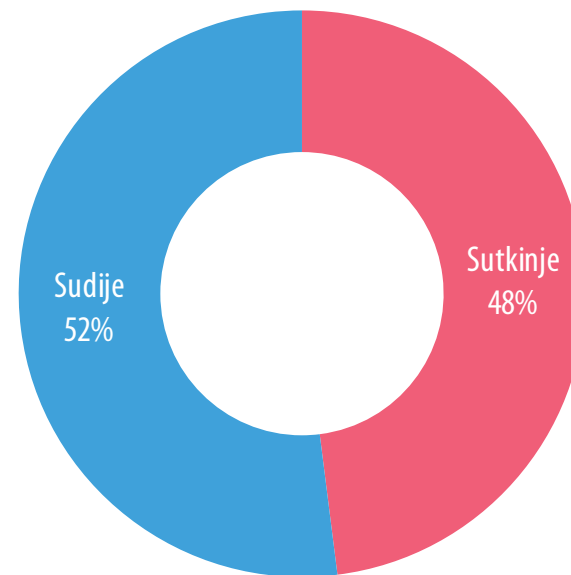
Izvor: Visoko sudsko i tužilačko vijeće BiH

Sudska vlasti i tužilaštva u BiH u 2022.



Izvor: Visoko sudsko i tužilačko vijeće BiH

Spolna struktura sudija Ustavnih sudova BiH, Federacije BiH i Republike Srpske (stanje na dan 30.11.2023.)



Izvor: Ustavni sud BiH, Ustavni sud Federacije BiH i Ustavni sud Republike Srpske

Izabrani zvaničnici prema nivoima vlasti u BiH na Općim izborima 2022.

	Žene	% žena
Bosna i Hercegovina, UKUPNO	142	27%
Predsjedništvo BiH	1	33%
Predstavnički dom Parlamentarne skupštine BiH	7	17%
Predstavnički dom Parlamenta Federacije BiH	27	28%
Predsjednik i potpredsjednici Republike Srpske	0	0%
Narodna skupština Republike Srpske	16	19%
Kantonalne skupštine	91	31%

	Muškarci	% muškaraca
Bosna i Hercegovina, UKUPNO	376	73%
Predsjedništvo BiH	2	67%
Predstavnički dom Parlamentarne skupštine BiH	35	83%
Predstavnički dom Parlamenta Federacije BiH	71	72%
Predsjednik i potpredsjednici Republike Srpske	3	100%
Narodna skupština Republike Srpske	67	81%
Kantonalne skupštine	198	69%

Izvor: Centralna izborna komisija BiH

Prema podacima Centralne izborne komisije BiH, na Općim izborima 2022. godine, žene predstavljaju **samo 1/4 izabranih zvaničnica na svim nivoima vlasti u BiH**. Za predsjednika BiH, od ukupno tri člana, izabrana je i jedna žena.


Najmanji broj izabranih zvaničnica je u Predstavničkom domu Parlamentarne skupštine BiH i Narodnoj skupštini Republike Srpske.

Izvor: Centralna izborna komisija BiH

Ministri u Vijeću ministara BiH,

Vladi Federacije BiH i Vladi Republike Srpske

(stanje na dan 30. novembar 2023.)



Vijeće ministara BiH 2 8

Vlada Federacije BiH 4 12

Vlada Republike Srpske 5 11

U Vijeću ministara BiH samo je jedna ministrica i to u Ministarstvu civilnih poslova BiH. Predsjedavajuća Vijeća ministara BiH je žena.

Izvor: Vijeće ministara BiH, Vlada Federacije BiH, Vlada Republike Srpske

Korisnici porodijskog i trudničkog bolovanja u institucijama na nivou BiH

	Žene	Muškarci
2018.	273	11
2019.	257	6
2020.	256	11
2021.	253	12
2022.	216	12

Prema Zakonu o radu u institucijama BiH, od 2013. godine otac ima pravo da koristi porođajno odsustvo umjesto majke, nakon 60 dana od rođenja djeteta.

Izvor: Ministarstvo finansija i trezora BiH

Civilne osobe na službi u Oružanim snagama BiH i profesionalne vojne osobe Oružanih snaga BiH u 2022.

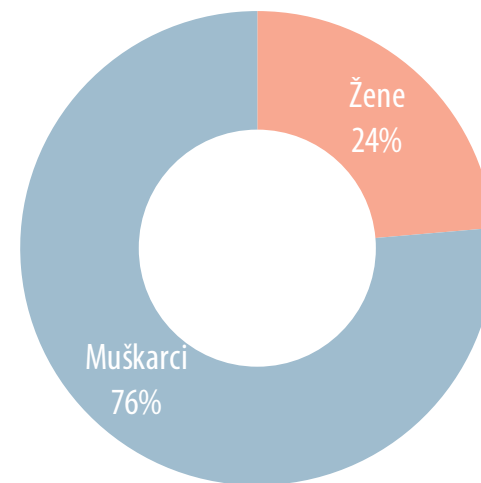
	Žene	Muškarci
Civilne osobe	25%	75%
Oficiri	7%	93%
Podoficiri	5%	95%
Vojnici	11%	89%



8,2% | 91,8%

Profesionalne vojne osobe u OS BiH ● Žene ● Muškarci

Učešće u diplomatskim misijama prema spolu u 2022.



Žene čine 1/4 ambasadorica i generalnih konzulki u diplomatski-konzularnim predstavništvima BiH. Ovaj omjer je gotovo jednak u posljednjih deset godina.

Izvor: Ministarstvo vanjskih poslova BiH

Posjedovanje vozačkih i saobraćajnih dozvola

prema spolu, u 2022.

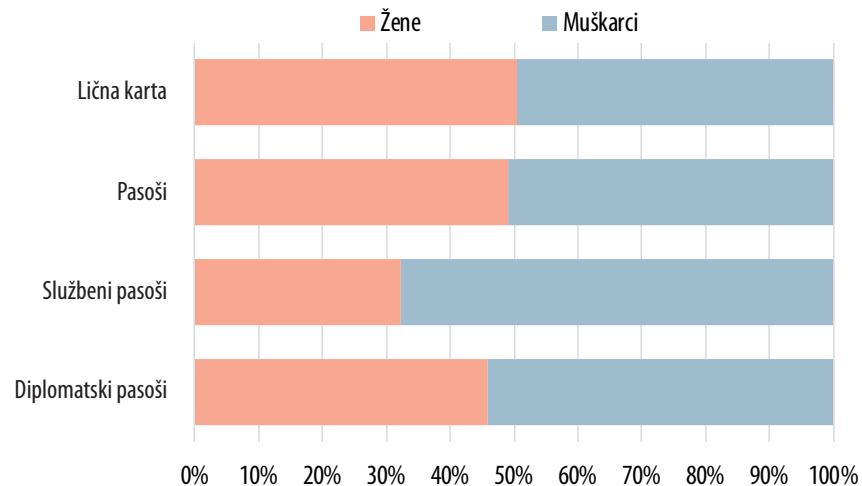


Posjedovanje saobraćajne u odnosu na posjedovanje vozačke dozvole

Manje od polovine vozačica (42%) su ujedno i vlasnice automobila, dok 83% muškaraca sa vozačkom dozvolom posjeduje vlastiti automobil.

Izvor: Agencija za identifikacione dokumente, evidenciju i razmjenu podataka BiH

Posjedovanje lične karte i različitih vrsta pasoša prema spolu, u 2022.



Iako u BiH podjednak broj punoljetnih žena i muškaraca posjeduje ličnu kartu, 1% manje žena posjeduje pasoš.

Muškarci su vlasnici čak 2/3 službenih pasoša.

Izvor: Agencija za identifikacione dokumente, evidenciju i razmjenu podataka BiH

Članovi upravnih odbora Javnog radio-televizijskog emitera i Regulatorne agencija za komunikacije BiH u 2022.

	Žene	Muškarci
Radiotelevizija Bosne i Hercegovine (BHRT)	1	3
Regulatorna agencija za komunikacije BiH	0	6

Izvor: Baza podataka gender statistike Evropskog instituta za rodnu ravnopravnost (EIGE) - Žene i muškarci u donošenju odluka

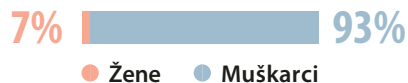
Članovi upravnih odbora sportskih saveza u BiH u 2022.

Podaci su bazirani na uzorku od deset najviše finansiranih Olimpijskih sportova u BiH, a uključuju sljedeće sportske saveze: taekwondo, biciklizam, judo, atletika, tenis, boks, košarka, hokej na ledu, klizanje i odbojka.

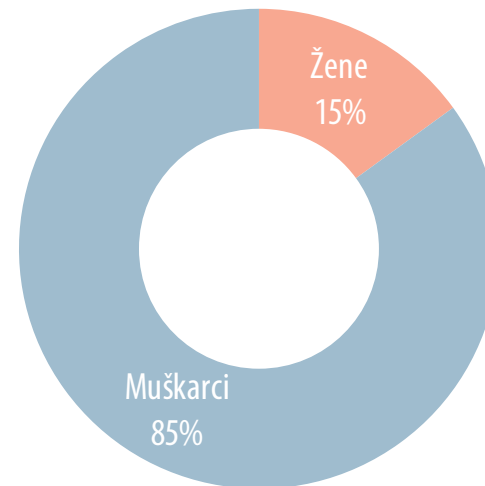
Nijedna žena nije predsjednica upravnog odbora sportskog saveza, dok je od 18 zamjenika predsjedavajućeg upravnog odbora samo 1 žena.



Izvor: Baza podataka gender statistike Evropskog instituta za rodnu ravnopravnost (EIGE) - Žene i muškarci u donošenju odluka



Udio članova upravnih odbora najvećih kompanija na berzi u BiH u 2022.

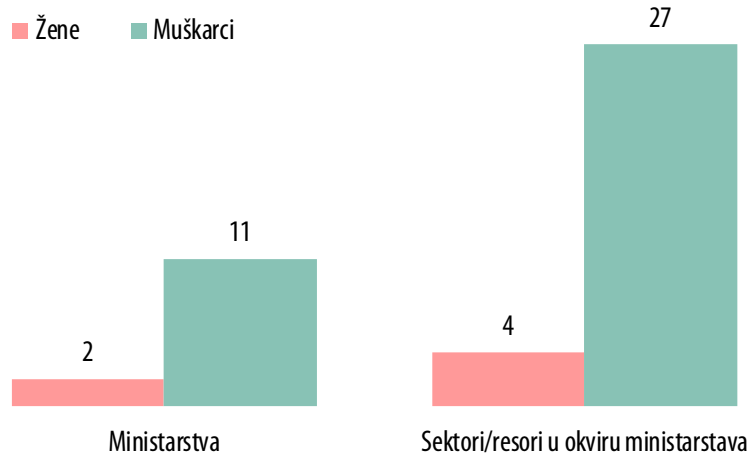


Podaci u grafikonu su dobijeni na osnovu spolne strukture upravnih odbora deset najviše rangiranih kompanija na berzi u BiH, u 2022. godini. Upravljačku strukturu odabranih kompanija u 2022. godini je činilo 15% žena i 85% muškaraca.

Samo su dvije kompanije za predsjednicu imale ženu, dok su u ostalih osam kompanija predsjednici bili muškarci.

Izvor: Baza podataka gender statistike Evropskog instituta za rodnu ravnopravnost (EIGE) - Žene i muškarci u donošenju odluka

Ministri i rukovodioci sektora okoliša, energetike i poljoprivrede na svim nivoima vlasti u 2022.

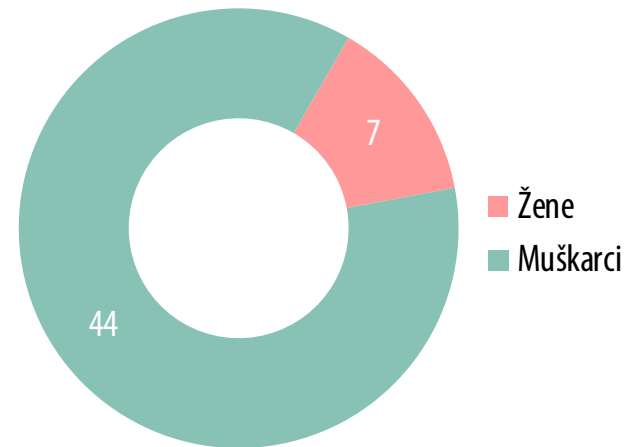


Na nivou BiH, FBiH i RS postoji ukupno 13 ministarstava nadležnih za oblast okoliša, energetike i poljoprivrede, u kojima su u 2022. godini bile samo 2 ministrice.

Samo 4 žene su rukovoditeljke ukupno 31 sektora unutar pomenutih ministarstava.

Izvor: Zvanične internet stranice navedenih ministarstava

Učešće žena u specijalnim tijelima sektora okoliša na svim nivoima vlasti u 2022.



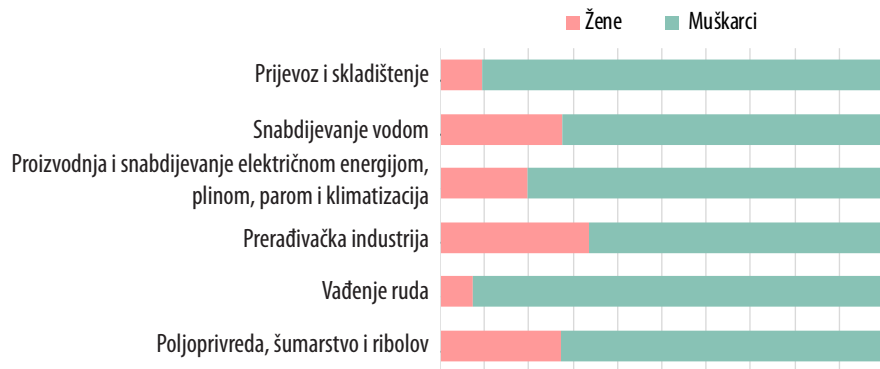
Na nivou BiH, FBiH i RS djeluje ukupno 7 odbora i komisija koje se bave pitanjima iz oblasti okoliša, transporta i energije. U 2022. godini ovim odborima i komisijama nije predsjedavala nijedna žena, dok je od ukupno 51 člana bilo samo 7 članica ili njih 14%.

Izvor: Parlament BiH, Parlament Federacije BiH i Narodna skupština Republike Srpske

U 2022. godini, niti jedna žena u javnim preduzećima, u okviru energetskog sektora na svim nivoima vlasti, nije bila direktorica, dok su od ukupno 24 člana samo 2 žene članice nadzornih odbora.

Izvor: Nezavisni operator sistema u BiH, JP Elektroprivreda BiH, Elektroprivreda Republike Srpske i Elektroprivreda Hrvatske zajednice HB

Zaposleni u oblasti okoliša u 2022.

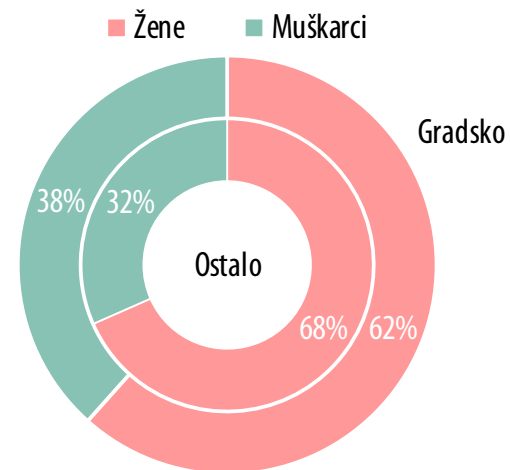


Podaci Ankete o radnoj snazi u BiH iz 2022. godine pokazuju da je 26% zaposlenih osoba bilo zaposleno u područjima koja direktno ili indirektno imaju dodira sa okolišem i klimatskim promjenama.

Od ukupnog broja zaposlenih žena, samo 18% je radilo u navedenim oblastima, u poređenju sa 30% muškaraca. Spolne razlike u zaposlenosti vidiljive su u svim područjima djelatnosti, gdje su uglavnom zaposleni muškarci.

Izvor: Anketa o radnoj snazi, 2022.

Neplaćeni pomažući članovi domaćinstva prema spolu i tipu naseljenog mjesta u 2022.

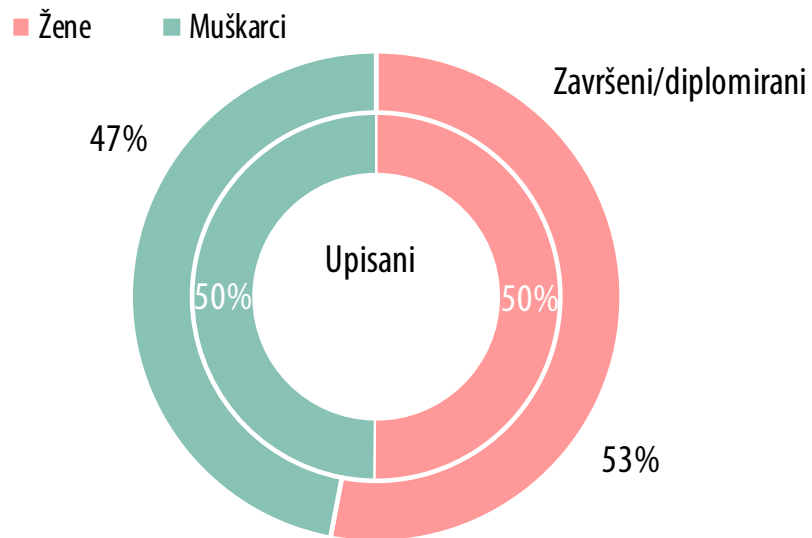


Neplaćeni pomažući članovi domaćinstva su osobe koje su kao članovi određenog domaćinstva radili za druge članove domaćinstva, a za taj posao nisu bili plaćeni (npr. rad na poljoprivrednom gazdinstvu, privatnom biznisu i sl).

Prema podacima Ankete o radnoj snazi u BiH iz 2022. godine, neplaćeni pomažući članovi čine 1,4% od ukupnog broja zaposlenih, od čega 67% čine žene, a 33% muškarci. Od 25. godine starosti povećava se broj ženskih neplaćenih članova domaćinstva, a najbrojnije su u životnoj dobi od 50 do 64 godine, bez obzira na tip naseljenog mjesta.

Izvor: Anketa o radnoj snazi, 2022.

Studenti na svim nivoima visokog obrazovanja u oblastima iz područja klimatskih promjena i okoliša u školskoj 2021./2022. godini



Ne postoje značajne spolne razlike u odabiru visokog obrazovanja iz područja klimatskih promjena i okoliša - gotovo jednak broj žena i muškaraca u BiH upisuje i završava studij iz te oblasti.



Bosna i Hercegovina



Agencija za statistiku
Bosne i Hercegovine



917718401040051