

STRUKTURNE POSLOVNE STATISTIKE 2021.



Bosna i Hercegovina



BHAS

Agencija za statistiku
Bosne i Hercegovine

Sarajevo, 2023.

STRUKTURNE POSLOVNE STATISTIKE 2021.



Bosna i Hercegovina



Agencija za statistiku
Bosne i Hercegovine

Sarajevo, 2023.

Izdaje: Agencija za statistiku Bosne i Hercegovine
Zelenih beretki 26, 71000 Sarajevo
Bosna i Hercegovina
Telefon: +387 33 91 19 11
Faks: +387 33 22 06 22
Elektronska pošta: bhas@bhas.gov.ba
Internet stranica: www.bhas.gov.ba

Odgovara: Vesna Ćužić, direktorica

Podatke pripremili: Bojana Cicović, Haris Buljugić i Vesna Šehovac

Lektura: Amra Kapetanović

Dizajn naslovnice: Lejla Rakić Bekić

Tehnička priprema: Larisa Hasanbegović

Molimo korisnike Publikacije da prilikom upotrebe podataka obavezno navedu izvor.

PREDGOVOR

Agencija za statistiku Bosne i Hercegovine u skladu sa Planom rada za 2023. godinu objavljuje bilten Strukturne poslove statistike (SPS) – 2021 u kojem se prikazani podaci odnose na tržišna preduzeća i preduzetnike tj. uključuju ekonomska područja B, C, D, E, F, G, H, I, J, L, M, N, P, Q, R i S.

Bilten sadrži osnovne strukturne varijable i indikatore koji su dobijeni na osnovu podataka „Godišnjeg strukturnog poslovnog statističkog istraživanja za preduzeća“ sa 20 i više zaposlenih, a za ostala preduzeća podaci se preuzimaju iz administrativnih i drugih izvora podataka entiteta i Brčko distrikta. Istraživanje su zajednički provele statističke institucije u Bosni i Hercegovini (Agencija za statistiku BiH, Federalni zavod za statistiku FBiH i Republički zavod za statistiku RS-a). Za preduzetnike je izvršena procjena varijabli. Prezentovani rezultati su u potpunosti u skladu sa važećim standardima EU u ovoj oblasti statistike (EU Uredba za poslovne statistike 2019/2152), kao i važećoj EU klasifikaciji ekonomskih djelatnosti NACE Rev 2.

Bilten se sastoji od dva dijela. U prvom dijelu su data osnovna metodološka objašnjenja sa definicijama varijabli i indikatora kako bi se omogućilo pravilno i lakše korištenje prikazanih podataka. Drugi dio sadrži tabele sa podacima i grafičke prikaze.

Strukturne poslovne statistike proizvode varijable i indikatore za referentnu godinu u nominalnom iznosu i pokazuju promjene u jednoj godini u odnosu na drugu. U tabelama 1.0 – 6.0 prikazani su podaci za 2021. godinu sa grafičkim prikazima, a u tabelama 7.0 - 9.1 dati su uporedni podaci za tri godine.

Važno je napomenuti da se statistički podaci objavljeni u ovom biltenu ne mogu upoređivati s podacima o strukturi i poslovanju koji su prikupljeni i/ili obrađeni na osnovi metodologija koje imaju drugačiji pristup i/ili ne primjenjuju iste koncepte i definicije.

Zahvaljujemo se Federalnom zavodu za statistiku FBiH i Republičkom zavodu za statistiku RS-a na dobroj saradnji, kao i uložnim naporima na provođenju strukturno poslovnog istraživanja, obavljenim kontrolama, uređivanju podataka, analizi rezultata i sl.

Vesna Čužić, direktorica
Sarajevo, juni 2023.

SADRŽAJ

PREDGOVOR	3
SKRAĆENICE I ZNAKOVI	6
UVOD	7
METODOLOŠKA OBJAŠNENJA.....	9
TABELE	15
Tabela 1.0. Osnovne strukturno poslovne varijable prema područjima djelatnosti, 2021	17
Tabela 1.1. Struktura osnovnih varijabli prema područjima djelatnosti, 2021	18
Tabela 2.0. Osnovne strukturno poslovne varijable prema područjima djelatnosti i veličini preduzeća i preduzetnika, 2021.....	19
Tabela 3.0. Osnovne strukturno poslovne varijable prema područjima i oblastima djelatnosti, 2021	22
Tabela 3.1. Struktura varijabli područja prema oblastima djelatnosti, 2021	26
Tabela 4.0. Osnovni strukturno poslovni indikatori po područjima djelatnosti i prema veličini preduzeća i preduzetnika, 2021	30
Tabela 5.0. Osnovni strukturno poslovni indikatori prema oblastima djelatnosti, 2021	33
Tabela 6.0. Učešće izabраниh strukturno poslovnih varijabli entiteta i BD-a u BiH, po područjima djelatnosti, 2021	37
GRAFIKONI	41
Grafikon 1. Struktura broja zaposlenih u ukupno posmatranim djelatnostima	43
Grafikon 2. Struktura dodane vrijednost po faktorskim troškovima u ukupno posmatranim djelatnostima.....	43
Grafikon 3. Struktura osnovnih varijabli prema veličini preduzeća i preduzetnika u Industrijskim djelatnostima (B, C, D i E)	44
Grafikon 4. Struktura osnovnih varijabli prema veličini preduzeća i preduzetnika u Građevinarstvu (F)	44
Grafikon 5. Struktura osnovnih varijabli prema veličini preduzeća i preduzetnika u Trgovini (G)	45
Grafikon 6. Struktura osnovnih varijabli prema veličini preduzeća i preduzetnika u Uslugama (H, I, J, L, M, N, P, Q, R i S)	45
Grafikon 7. Osnovni indikatori prema veličini preduzeća i preduzetnika u Industrijskim djelatnostima (B, C, D i E).....	46
Grafikon 8. Osnovni indikatori prema veličini preduzeća i preduzetnika u Građevinarstvu (F).....	46
Grafikon 9. Osnovni indikatori prema veličini preduzeća i preduzetnika u Trgovini (G).....	47
Grafikon 10. Osnovni indikatori prema veličini preduzeća i preduzetnika u Uslugama (H, I, J, L, M, N, P, Q, R i S)	47
PREGLED SPS PODATAKA ZA 2019, 2020. i 2021. GODINU	49
Tabela 7.0. Osnovne strukturno poslovne varijable prema područjima djelatnosti	51
Tabela 7.1. Struktura osnovnih varijabli prema područjima djelatnosti	53
Tabela 8.0. Osnovne strukturno poslovne varijable prema područjima i oblastima djelatnosti	55
Tabela 9.0. Osnovni strukturno poslovni indikatori prema područjima djelatnosti.....	66
Tabela 9.1. Osnovni strukturno poslovni indikatori prema područjima i oblastima djelatnosti.....	68

SKRAĆENICE

BiH	- Bosna i Hercegovina
FBiH	- Federacija Bosne i Hercegovine
RS	- Republika Srpska
BD	- Brčko distrikt
EU	- Evropska unija
SPS	- Strukturne poslovne statistike
SBS	- Structural Business Statistics
SPR	- Statistički poslovni registar
EU CPA 2008	- Evropska klasifikacija proizvoda po djelatnostima
KPPD BiH 2010	- Klasifikacija proizvoda po djelatnostima Bosne i Hercegovine 2010
EU NACE Rev 2.	- Evropska klasifikacija ekonomskih djelatnosti
KD BiH 2010	- Klasifikacija djelatnosti Bosne i Hercegovine 2010
EU NUTS	- Evropska klasifikacija teritorijalnih jedinica za statistiku

ZNAKOVI

– nema pojave

A - primarna povjerljivost. Podatak je povjerljiv ukoliko sadrži manje od tri statističke jedinice.

D - sekundarna povjerljivost. Podatak se prikrija kako bi se onemogućilo otkrivanje primarno povjerljivih podataka.

UVOD

Cilj strukturnih poslovnih statistika je prikupljanje, obrada i publikovanje statističkih podataka o strukturi, konkurentnosti i karakteristikama rada poslovnih subjekata i njihovih poslovnih rezultata na različitim nivoima grupisanja po djelatnostima.

Strukturne poslovne statistike predstavljaju opći okvir za prikupljanje podataka svih aktivnih tržišnih jedinica (preduzeća i preduzetnika). Na osnovu tih podataka se proizvode indikatori za referentnu godinu i pokazuju promjene u odnosu na prethodne godine. Većina varijabli se iskazuju vrijednosno po tekućim cijenama i stoga se i indeksi promjena odnose na promjene u vrijednosti.

Podaci prikupljeni strukturnim poslovnim statistikama koriste se za analizu strukture poslovnih subjekata po djelatnostima (vrijednost proizvodnje, dodana vrijednost, zaposlenost itd.), analizu faktora korištenih u procesu proizvodnje (broj zaposlenih, sredstva zaposlenih, investicije itd.), analizu nacionalnog i regionalnog razvoja. Također, podaci strukturnih poslovnih statistika se koriste i kao inputi za obračun agregata u nacionalnim računima i za obračun pondera za izračunavanje indeksa u kratkoročnim statistikama.

Od 2021. kao referentne godine Strukturne poslovne statistike u Bosni i Hercegovini se proizvode u skladu sa zahtjevima nove EU Uredbe za poslovne statistike 2019/2152 i Uredbe za implementaciju 2020/1197.

Uredbom za poslovne statistike su propisane godišnje, višegodišnje i regionalne serije podataka strukturnih poslovnih statistika koje se trebaju proizvoditi.

Redovna proizvodnja strukturnih poslovnih statistika u Bosni i Hercegovini se provodi sa ciljem proizvodnje godišnjih serija podataka iz EU Uredbe 2019/2152.

Podacima za 2021. godinu obuhvaćena su kompletna područja djelatnosti od B do J i L do N, zatim privatni sektor iz područja P, Q i R, te područje S osim oblasti 94.

SPS varijable za preduzetnike su procijenjene na osnovu podataka o zaposlenosti iz Statističkog poslovnog registra i podataka za preduzeća.

Dalji razvoj strukturnih poslovnih statistika će se bazirati na potpunoj implementaciji zahtjeva EU Uredbe 2019/2152 što uključuje proizvodnju godišnjih, višegodišnjih i regionalnih serija podataka kao i proizvodnju podataka za područje K – Finansijske djelatnosti i djelatnosti osiguranja.

METODOLOŠKA OBJAŠNJENJA

Pravni osnov

Pravni osnov za provođenje strukturnih poslovnih istraživanja su Statistički program Bosne i Hercegovine za period od 2021.-2024. godine, Godišnji plan rada Agencije za statistiku koji su doneseni na osnovu Zakona o statistici BiH ("Službeni glasnik BiH" br. 26/04 i 42/04), kao i programi i planovi entitetskih zavoda koji su usaglašeni sa Četverogodišnjim programom i Godišnjim planom rada Agencije za statistiku Bosne i Hercegovine. U Evropskoj zajednici strukturne poslovne statistike regulisane su osnovnom EU Uredbom za poslovne statistike 2019/2152 i Uredbom za implementaciju 2020/1197.

Cilj strukturnih poslovnih statistika

Cilj strukturnih poslovnih statistika je praćenje poslovanja tržišnih proizvođača i osiguravanje SPS podataka u potpunosti u skladu sa evropskim standardima. Podaci prikupljeni strukturnim poslovnim statistikama koriste se za analizu strukture poslovnih subjekata po djelatnostima (vrijednost proizvodnje, dodana vrijednost, zaposlenost itd.), analizu faktora korištenih u procesu proizvodnje (broj zaposlenih, sredstva zaposlenih, investicije itd.), analizu nacionalnog i regionalnog razvoja. Također, podaci strukturnih poslovnih statistika predstavljaju značajne inpute za obračun agregata u nacionalnim računima i obračun pondera za izračunavanje indeksa u kratkoročnim statistikama.

Obuhvat

Strukturnim poslovnim statistikama su obuhvaćena aktivna preduzeća i preduzetnici iz Statističkog poslovnog registra (SPR-a) koji vodi i održava Agencija za statistiku BiH u saradnji sa Federalnim zavodom za statistiku FBIH, Republičkim zavodom za statistiku RS-a i podružnicom Agencije za statistiku BiH u Brčko distriktu.

U ovom Biltenu obuhvaćena su aktivna preduzeća i preduzetnici koji su, prema glavnoj djelatnosti, svrstani u slijedeća područja djelatnosti: B – Vađenje ruda i kamena, C – Prerađivačka industrija, D – Proizvodnja i snabdijevanje električnom energijom, plinom, parom i klimatizacija, E – Snabdijevanje vodom; uklanjanje otpadnih voda, upravljanje otpadom, te djelatnosti sanacije okoliša, F - Građevinarstvo, G – Trgovina na veliko i na malo; popravak motornih vozila i motocikala, H – Prijevoz i skladištenje, I – Djelatnosti pružanja smještaja, te pripreme i usluživanja hrane (Hotelijerstvo i Ugostiteljstvo), J – Informacije i komunikacije, L – Poslovanje nekretninama, M – Stručne, naučne i tehničke djelatnosti, N – Administrativne i pomoćne uslužne djelatnosti, P – Obrazovanje (privatni sektor), Q – Djelatnosti zdravstvene zaštite i socijalne pomoći (privatni sektor), R – Umjetnost, zabava i rekreacija (privatni sektor) i S – Ostale uslužne djelatnosti, osim 94 – Djelatnosti članskih organizacija.

IZVORI I METODE PRIKUPLJANJA PODATAKA

Preduzeća

Okvir za preduzeća je napravljen na osnovu podataka SPR-a sa stanjem 31.12.2021. godine. Obuhvaćena su aktivna preduzeća tj. preduzeća koja su ostvarila promet ili imala zaposlene u bilo kojem vremenskom periodu tokom referentne godine.

Podaci za kompilaciju SPS varijabli i indikatora su prikupljeni statističkim istraživanjem „Godišnje strukturno poslovno statističko istraživanje za preduzeća“ sa 20 i više zaposlenih. Za ostala preduzeća podaci se preuzimaju iz administrativnih i drugih izvora podataka entiteta i Brčko distrikta. Za RS i BD podaci su preuzeti iz godišnjih finansijskih izvještaja, a za Federaciju BiH iz Statističkog aneksa godišnjeg računovodstvenog izvještaja.

Entitetski zavodi za statistiku i podružnica Brčko distrikt su organizovali i provodili istraživanje na terenu, svako na svom području. Štampa instrumentarija (upitnici, uputstva i pisma izvještajnim jedinicama), distribucija izvještajnim jedinicama, prikupljanje, urgencije, kontrola i unos, uređivanje mikro podataka urađeni su u entitetskim zavodima, a za podružnicu Brčko distrikt je uradila Agencija za statistiku BiH.

Entitetski zavodi za statistiku i podružnica Brčko distrikt su dostavili podatke iz godišnjih finansijskih izvještaja i statističkog aneksa za preduzeća sa manje od 20 zaposlenih Agenciji za statistiku BiH koja je izvršila kontrolu podataka, uređivanje i izračunavanje varijabli za ovaj dio populacije.

Preduzetnici

Okvir za preduzetnike je napravljen na osnovu podataka SPR-a sa stanjem 31.12.2021. godine. Obuhvaćeni su aktivni preduzetnici tj. preduzetnici koji su imali podatak o zaposlenim na osnovu podataka iz Jedininstvenog sistema registracije, kontrole i naplate doprinosa.

Varijable za preduzetnike su procijenjene na osnovu podataka o zaposlenosti za preduzetnike koji su uzeti iz Statističkog poslovnog registra i SPS podataka za preduzeća.

Procjena varijabli za preduzetnike je urađena metodom regresije i korelacije. Korištena su dva koeficijenta i to jedan koeficijent broja zaposlenih i drugi koeficijent broja zaposlenika. Koeficijenti su se računali na nivou grane i po klasama zaposlenih. Varijable za preduzetnike su izračunate množenjem dobijenih koeficijenata sa varijablama preduzeća na nivou grane i po klasama zaposlenih. Koeficijent broja zaposlenika se koristio za procjenu troškova zaposlenika, a za ostale varijable korišten je koeficijent broja zaposlenih.

Jedinice posmatranja

Nekoliko različitih vrsta statističkih jedinica se koristi u strukturnim poslovnim statistikama. Najveći broj SPS podataka odnosi se na „preduzeće“ kao statističku jedinicu. Preduzećem se smatra najmanja kombinacija pravnih jedinica koja čini organizacijsku jedinicu za proizvodnju dobara i usluga, ima određeni stepen autonomije pri odlučivanju, posebno pri raspoređivanju vlastitih resursa (pravne i fizičke osobe). Za izračun regionalnih podataka koristi se lokalna jedinica.

Jedinice posmatranja u strukturnim poslovnim statistikama su preduzeća (pravne osobe) i preduzetnici (fizičke osobe) koji obavljaju djelatnost na ekonomskom području Bosne i Hercegovine, a razvrstana su u područja djelatnosti koja su navedena u djelu „obuhvat“. Svakom preduzeću i preduzetniku dodjeljuje se jedna šifra Klasifikacije djelatnosti BiH 2010 prema glavnoj djelatnosti koju obavlja. Glavnu djelatnost preduzeća i preduzetnika utvrđuje i ažurira Statistički poslovni registar. Kriteriji za određivanje glavne djelatnosti je udio prometa u ukupnom prometu ili udio broja zaposlenih u ukupnom broju zaposlenih preduzeća. Međutim, statistički podaci za preduzeće odnose se na sve aktivnosti provedene od strane tog preduzeća uključujući i njegove dopunske aktivnosti.

Podaci objavljeni u ovom Biltenu se odnose na preduzeća i preduzetnike i u skladu sa EU preporukama grupisani su po sljedećim klasama zaposlenih:

- Mala (0 do 49 zaposlenih),
- Srednja (50 do 249 zaposlenih) i
- Velika (250 i više zaposlenih).

Klasifikacije

Za strukturne poslovne statistike korištena je Klasifikacija djelatnosti Bosne i Hercegovine 2010 - KD BiH 2010 (EU NACE-Rev 2), prema kojoj se i objavljuju podaci u ovom Biltenu.

U zemljama EU SPS statistički podaci se prikupljaju i obrađuju razdijeljeno po statističkim regijama. Kako u BiH još nije uvedena klasifikacija regija u skladu sa EU NUTS klasifikacijom, podaci se prikazuju samo prema administrativnoj podjeli, tj. za BiH, entitete i BD.

DEFINICIJE VARIJABLI I INDIKATORA

Varijable

Broj preduzeća

Broj preduzeća obuhvata sva preduzeća koja se bave tržišnom proizvodnjom i koja su registrovana u statističkom poslovnom registru u populaciju koja je predmet posmatranja. Ovaj broj se korigira za greške, posebno greške okvira uzorka. Uključuju se samo aktivne jedinice, preduzeća koja su ostvarila promet ili imaju zaposlene u bilo kojem vremenskom periodu tokom referentne godine. Isključuju se sve privremeno neaktivne (uspavane) ili stvarno neaktivne jedinice.

Broj preduzetnika

Broj preduzetnika obuhvaća sve aktivne preduzetnike koji se bave tržišnom proizvodnjom i koji su registrovani u statističkom poslovnom registru tj. preduzetnici koji su imali podatak o zaposlenim na osnovu podataka iz Jedininstvenog sistema registracije, kontrole i naplate doprinosa.

Broj zaposlenih osoba

Broj zaposlenih osoba definiše se kao ukupan broj osoba koje rade u jedinici posmatranja (uključujući vlasnike koji rade, partnere koji redovno rade u jedinici, i neplaćene članove porodice koji redovno rade u jedinici), kao i osobe koje rade izvan jedinice kojoj pripadaju i koja ih plaća (npr. trgovački predstavnici, dostavljači, timovi za popravke i održavanje). Podatak uključuje osoblje odsutno kraći vremenski period (npr. bolovanje, plaćeno odsustvo ili izvanredno odsustvo), i također osoblje u štrajku, ali ne osoblje odsutno na neodređeni period. Također, uključuju se radnici sa skraćenim radnim vremenom koji se takvim smatraju u skladu sa zakonom i koji su na platnom spisku, kao i sezonski radnici, pripravnici i radnici koji rade kod kuće, a na platnom su spisku jedinice posmatranja. Kategorija neplaćeni članovi porodice odnosi se na osobe koje žive sa vlasnikom jedinice posmatranja i rade regularno za tu jedinicu, ali nemaju ugovor o usluzi i ne primaju fiksni iznos plaće za rad koji obavljaju. Broj zaposlenih osoba isključuje radnu snagu angažovanu putem agencija za zapošljavanje ili posredovanje u zapošljavanju.

Broj zaposlenika

Broj zaposlenika uključuje osobe koje rade za poslodavca i koje imaju ugovor o zaposlenju i primaju naknadu u formi plaće, naknade, honorara, nagrada, plaćanja po komadu ili plaću u naturi. Ova kategorija uključuje radnike sa skraćenim radnim vremenom, sezonske radnike, osobe u štrajku ili na kratkoročnom odsustvu, ali isključuje osobe na dugoročnom odsustvu. Broj zaposlenika ne uključuje volontere.

Promet

Promet obuhvaća obračunate prihode od prodaje proizvoda, roba i usluga od strane jedinice posmatranja trećim stranama tokom referentnog perioda. Ostvareni promet isključuje porez na dodanu vrijednost (PDV) i slične odbitne poreze.

Dobra proizvedena za vlastitu finalnu potrošnju ili investicije ne uključuju se u ostvareni promet. Umanjenja cijena, rabati i diskonti kao i vrijednost povratne ambalaže ne uključuju se u ovu stavku. Prihodi koji su u računima preduzeća klasifikovani kao drugi operativni prihodi, finansijski prihodi i izvanredni prihodi i prihodi od upotrebe imovine preduzeća od strane trećih lica (koji donosi kamate, autorske honorare, dividende i druge dohotke) se ne uključuju u ostvareni promet. Operativne subvencije primljene od vladinih institucija, također su isključene.

Vrijednost proizvodnje

Vrijednost proizvodnje mjeri vrijednost stvarno proizvedenih dobara i usluga od strane preduzeća, jedinice posmatranja. Vrijednost proizvodnje se definiše kao: ostvareni promet ili prihod od prodaje dobara i isporuka usluga; plus ili minus promjene na zalihama gotovih proizvoda i proizvodnje u toku; minus nabavke dobara i usluga za preprodaju (samo za dobra i usluge prodane tokom izvještajnog perioda); plus kapitalizirana proizvodnja; plus drugi

operativni prihodi (uključujući subvencije na proizvode i proizvodnju). Prihodi i rashodi klasifikovani kao finansijski ili kao prihodi u obliku kamata i dividendi u računima preduzeća isključuju se iz vrijednosti proizvodnje. Kapitalizirana proizvodnja uključuje proizvodnju za vlastiti račun svih dobara koja su zadržana od strane njihovih proizvođača kao ostvarene investicije. Ovo uključuje proizvodnju fiksne materijalne imovine (građevina, itd.) kao i proizvodnju nematerijalne imovine (razvoj softvera, itd.). Kako je kapitalizirana proizvodnja neprodana proizvodnja ona se vrednuje po troškovima proizvodnje. Ova proizvedena kapitalna dobra se uključuju i u stavku investicija.

Dodana vrijednost po faktorskim troškovima

Dodana vrijednost po faktorskim troškovima je bruto dohodak iz poslovnih aktivnosti nakon njegovog prilagođavanja za operativne subvencije i neizravne poreze. Dodana vrijednost prema faktorskim troškovima se izračunava iz ostvarenog prometa, plus kapitalizirana proizvodnja, plus drugi operativni prihod (uključujući operativne subvencije), plus ili minus promjene na zalihama dobara i usluga, minus nabavka dobara i usluga, minus drugi porezi na proizvode koji su vezani za promet ali nisu odbitni, minus carine i porezi vezani za proizvodnju. Carine i porezi vezani za proizvodnju su obavezna, nepovratna plaćanja, u kešu ili naturi koji su nametnuti od strane vlade, u vezi sa proizvodnjom i uvozom dobara i usluga, zapošljavanjem radne snage, vlasništvom ili upotrebom zemljišta, zgrada ili druge imovine korištenih u procesu proizvodnje, nezavisno od količine ili vrijednosti proizvedenih ili prodanih dobara i usluga.

Troškovi zaposlenika

Troškovi zaposlenika su ukupne nadoknade, u kešu ili naturi, plaćene od strane poslodavca zaposleniku (redovnim ili privremenim zaposlenicima, kao i radnicima koji rade kod kuće) u zamjenu za izvršeni rad od strane zaposlenika tokom referentnog perioda. Troškovi zaposlenika, također uključuju poreze i doprinose za socijalno osiguranje zadržane od strane jedinice, kao i obavezne i dobrovoljne doprinose na teret poslodavca. Uključene su nagrade, dopunske nagrade, trinaeste plaće (i slične dopunske nagrade), kao i plaćanja izvršena zaposlenicima u vezi sa otpuštanjem, smještajem, prijevozom, troškovima života i porodičnim dodacima, provizijama, naknadama za dežure, prekovremenim i noćnim radom itd. Plaćanja za agencijske radnike nisu uključena u troškove zaposlenika.

Bruto poslovni višak

Bruto poslovni višak je višak stvoren obavljanjem aktivnosti nakon što je izvršena naknada za uloženi faktor rada. Bruto poslovni višak se izračunava iz dodane vrijednosti po faktorskim troškovima, kada se ona umanjuje za troškove zaposlenika. To je saldo koji ostaje na raspolaganju preduzeću, a koji mu dopušta da nadoknadi opskrbljivače vlastitih fondova i dug, da plati poreze i konačno da finansira sva, ili dio, ulaganja u svoje investicije.

Ukupne nabavke dobara i usluga

Nabavke dobara i usluga uključuju vrijednost svih dobara i usluga nabavljenih tokom obračunskog perioda za preprodaju ili potrošnju u proizvodnom procesu, isključujući potrošnju kapitalnih dobara koja se registrira kao potrošnja fiksnog kapitala. Dobra i usluge koja su u pitanju mogu biti preprodana sa ili bez dalje dorade, potpuno iskorištena u proizvodnom procesu ili stavljena na zalihe. U ove nabavke su uključeni materijali koji direktno ulaze u proizvedena dobra (sirovi materijal, međufazni proizvodi, komponente), plus sitni alati i oprema koja ne spada u stalna sredstva. Također su uključeni i pomoćni materijali (maziva, voda, materijali za pakovanje, održavanje i popravke, kancelarijski materijali), kao i energetske proizvodi. U ovoj stavci su uključene i nabavke materijala izvršene za proizvodnju vlastitih kapitalnih dobara. Usluge koje su plaćene tijekom referentnog razdoblja su, također, uključene nezavisno od toga da li su industrijske ili nisu. U ovoj stavci su uključena i plaćanja za sav rad izvršen od strane trećih lica u ime jedinice, uključujući i tekuće popravke i održavanje, instalacijske radove i izradu tehničkih studija. Iznosi plaćeni za instaliranje kapitalnih dobara i vrijednost kapitaliziranih dobara se isključuju. Ukupne nabavke, također, uključuju sva plaćanja

izvršena za neindustrijske usluge kao što su naknade za pravne i računovodstvene usluge, naknade za korištenje patenata i licenci (kada one nisu kapitalizirane), premije osiguranja, troškovi sastanaka dioničara i upravljačkih tijela, doprinosi uplaćeni poslovnim i profesionalnim udruženjima, troškovi pošte, telefona i elektronskih komunikacija, transportne usluge za dobra i osoblje, troškovi reklame, provizije (kada nisu uključene u plaće i naknade), zakupnine, bankarski troškovi (isključujući plaćanje kamata), kao i sve druge poslovne usluge osigurane preduzeću od strane trećih lica. Uključuju se i usluge koje su transformirane i kapitalizirane od strane jedinice posmatranja kao proizvodnja investicija za vlastite potrebe. Rashodi koji se klasifikuju kao finansijski rashodi u obliku kamata i dividendi se isključuju iz ukupnih nabavki dobara i usluga. Nabavke dobara i usluga se vrijednuju po nabavnim cijenama, tj. u cijenama koje je kupac stvarno platio za proizvode, uključujući sve poreze minus subvencije na kupljene proizvode, a isključujući vrijednost svih poreza tipa PDV-a. Svi drugi porezi i carine na proizvode se stoga ne odbijaju pri vrednovanju nabavki dobara i usluga. Tretman poreza na proizvodnju nije relevantan pri vrednovanju nabavki dobara i usluga.

Indikatori

Ovi indikatori se računaju na osnovu izračunatih vrijednosti varijabli.

Promet po zaposlenoj osobi

Promet po zaposlenoj osobi dobija se dijeljenjem ukupno ostvarenog prometa sa ukupnim brojem zaposlenih osoba. Ovaj indikator izražava prodajnu sposobnost poslovnog subjekta određene djelatnosti.

Dodana vrijednost po zaposlenoj osobi

Dodana vrijednost po zaposlenoj osobi dobija se dijeljenjem ukupne dodane vrijednosti sa ukupnim brojem zaposlenih osoba. Ovaj indikator se koristi za mjerenje produktivnosti rada.

Učešće dodane vrijednosti u vrijednosti proizvodnje

Učešće dodane vrijednosti u vrijednosti proizvodnje dobija se dijeljenjem ukupne dodane vrijednosti sa ukupnom vrijednosti proizvodnje.

Prosječni troškovi rada po zaposleniku

Prosječni troškovi rada po zaposleniku dobijaju se dijeljenjem ukupnih troškova rada sa ukupnim brojem zaposlenika. Ovaj indikator prikazuje prosječne troškove zaposlenika u nekoj djelatnosti.

Bruto operativna stopa - profitabilnost

Bruto operativna stopa predstavlja procentualno učešće bruto operativnog viška u prometu.

TABELE

Tabela 1.0. Osnovne strukturno poslovne varijable prema područjima djelatnosti, 2021.

Područja djelatnosti KD BiH 2010 (EU NACE Rev. 2)	Broj preduzeća	Broj preduzetnika	Broj zaposlenih osoba	Promet	Vrijednost proizvodnje	Dodana vrijednost po faktorskim troškovima	Troškovi zaposlenika	Bruto operativni višak	Ukupne nabavke dobara i usluga
UKUPNO OBUHVACENE DJELATNOSTI	30 331	48 546	586 277	83 549 933	48 642 320	21 960 040	9 602 881	12 357 159	64 509 998
B VAĐENJE RUDA I KAMENA	207	1	16 346	936 506	934 923	588 298	440 907	147 391	366 743
C PRERAĐIVAČKA INDUSTRIJA	5 085	6 300	169 825	19 990 298	18 574 307	5 988 523	2 667 506	3 321 017	14 994 105
D PROIZVODNJA I SNABDIJEVANJE ELEKTRIČNOM ENERGIJOM, PLINOM, PAROM I KLIMATIZACIJA	256	11	17 654	5 130 344	3 403 533	1 602 003	622 363	979 640	3 489 022
E SNABDIJEVANJE VODOM; UKLANJANJE OTPADNIH VODA, UPRAVLJANJE OTPADOM TE DJELATNOSTI SANACIJE OKOLIŠA	365	66	13 770	1 074 233	874 980	429 610	288 549	141 062	698 993
F GRAĐEVINARSTVO	2 230	2 837	41 151	4 568 526	4 292 582	1 505 217	603 635	901 582	3 300 598
G TRGOVINA NA VELIKO I NA MALO; POPRAVAK MOTORNIH VOZILA I MOTOCIKALA	9 906	14 255	150 430	39 599 168	9 040 933	5 698 827	2 171 402	3 527 426	35 191 670
H PRIJEVOZ I SKLADIŠTENJE	2 155	4 690	38 381	3 061 535	2 935 956	1 210 282	622 734	587 548	1 988 130
I DJELATNOSTI PRUŽANJA SMJEŠTAJA TE PRIPREME I USLUŽIVANJA HRANE (HOTELIJERSTVO I UGOSTITELJSTVO)	1 080	8 965	34 844	1 419 929	1 272 725	590 347	284 335	306 012	911 402
J INFORMACIJE I KOMUNIKACIJE	1 426	748	26 291	2 850 978	2 736 854	1 730 179	777 699	952 480	1 188 417
L POSLOVANJE NEKRETNINAMA	1 047	90	3 729	414 454	375 127	210 077	62 499	147 577	239 975
M STRUČNE, NAUČNE I TEHNIČKE DJELATNOSTI	3 568	3 103	24 859	2 057 958	1 860 353	1 022 848	441 920	580 928	1 066 639
N ADMINISTRATIVNE I POMOĆNE USLUŽNE DJELATNOSTI	1 094	500	16 362	638 451	649 226	403 854	247 703	156 152	272 726
P OBRAZOVANJE	526	528	5 529	173 971	184 037	120 986	75 797	45 189	60 322
Q DJELATNOSTI ZDRAVSTVENE ZAŠTITE I SOCIJALNE POMOĆI	817	729	8 504	530 783	537 637	320 528	134 788	185 740	208 742
R UMJETNOST, ZABAVA I REKREACIJA	211	236	8 632	614 976	623 695	333 846	102 706	231 140	220 494
S OSTALE USLUŽNE DJELATNOSTI	358	5 487	9 970	487 823	345 454	204 615	58 339	146 275	312 021

Tabela 1.1. Struktura osnovnih varijabli prema područjima djelatnosti, 2021.

Područja djelatnosti KD BiH 2010 (EU NACE Rev. 2)	Broj preduzeća	Broj preduzetnika	Broj zaposlenih osoba	Promet	Vrijednost proizvodnje	Dodana vrijednost po faktorskim troškovima	Troškovi zaposlenika	Bruto operativni višak	Ukupne nabavke dobara i usluga
	u %								
UKUPNO OBUHVAĆENE DJELATNOSTI	100,0	100,0	100,0	100,0	100,0	100,0	100,0	100,0	100,0
B VAĐENJE RUDA I KAMENA	0,7	0,0	2,8	1,1	1,9	2,7	4,6	1,2	0,6
C PRERAĐIVAČKA INDUSTRIJA	16,8	13,0	29,0	23,9	38,2	27,3	27,8	26,9	23,2
D PROIZVODNJA I SNABDIJEVANJE ELEKTRIČNOM ENERGIJOM, PLINOM, PAROM I KLIMATIZACIJA	0,8	0,0	3,0	6,1	7,0	7,3	6,5	7,9	5,4
E SNABDIJEVANJE VODOM; UKLANJANJE OTPADNIH VODA, UPRAVLJANJE OTPADOM TE DJELATNOSTI SANACIJE OKOLIŠA	1,2	0,1	2,3	1,3	1,8	2,0	3,0	1,1	1,1
F GRAĐEVINARSTVO	7,4	5,8	7,0	5,5	8,8	6,9	6,3	7,3	5,1
G TRGOVINA NA VELIKO I NA MALO; POPRAVAK MOTORNIH VOZILA I MOTOCIKALA	32,7	29,4	25,7	47,4	18,6	26,0	22,6	28,5	54,6
H PRIJEVOZ I SKLADIŠTENJE	7,1	9,7	6,5	3,7	6,0	5,5	6,5	4,8	3,1
I DJELATNOSTI PRUŽANJA SMJEŠTAJA TE PRIPREME I USLUŽIVANJA HRANE (HOTELIJERSTVO I UGOSTITELJSTVO)	3,6	18,5	5,9	1,7	2,6	2,7	3,0	2,5	1,4
J INFORMACIJE I KOMUNIKACIJE	4,7	1,5	4,5	3,4	5,6	7,9	8,1	7,7	1,8
L POSLOVANJE NEKRETNINAMA	3,5	0,2	0,6	0,5	0,8	1,0	0,7	1,2	0,4
M STRUČNE, NAUČNE I TEHNIČKE DJELATNOSTI	11,8	6,4	4,2	2,5	3,8	4,7	4,6	4,7	1,7
N ADMINISTRATIVNE I POMOĆNE USLUŽNE DJELATNOSTI	3,6	1,0	2,8	0,8	1,3	1,8	2,6	1,3	0,4
P OBRAZOVANJE	1,7	1,1	0,9	0,2	0,4	0,6	0,8	0,4	0,1
Q DJELATNOSTI ZDRAVSTVENE ZAŠTITE I SOCIJALNE POMOĆI	2,7	1,5	1,5	0,6	1,1	1,5	1,4	1,5	0,3
R UMJETNOST, ZABAVA I REKREACIJA	0,7	0,5	1,5	0,7	1,3	1,5	1,1	1,9	0,3
S OSTALE USLUŽNE DJELATNOSTI	1,2	11,3	1,7	0,6	0,7	0,9	0,6	1,2	0,5

Tabela 2.0. Osnovne strukturno poslovne varijable prema područjima djelatnosti i veličini preduzeća i preduzetnika, 2021.

Područja djelatnosti KD BiH 2010 (EU NACE Rev. 2)	Broj preduzeća	Broj preduzetnika	Broj zaposlenih osoba	Promet	Vrijednost proizvodnje	Dodana vrijednost po faktorskim troškovima	Troškovi zaposlenika	Bruto operativni višak	Ukupne nabavke dobara i usluga
UKUPNO OBUHVAĆENE DJELATNOSTI	30 331	48 546	586 277	83 549 933	48 642 320	21 960 040	9 602 881	12 357 159	64 509 998
Mala (0-49)	28 748	48 521	277 699	37 609 262	19 843 376	8 915 500	3 395 702	5 519 798	29 838 159
Srednja (50-249)	1 308	23	132 405	20 345 635	12 439 735	5 117 219	2 379 096	2 738 122	16 134 929
Velika (250 i više)	275	2	176 173	25 595 035	16 359 209	7 927 322	3 828 082	4 099 239	18 536 909
UKUPNO INDUSTRIJSKE DJELATNOSTI (B, C, D i E)	5 913	6 378	217 595	27 131 381	23 787 743	8 608 434	4 019 325	4 589 109	19 548 863
Mala (0-49)	5 152	6 365	63 130	8 316 280	5 949 223	1 953 272	797 954	1 155 319	6 621 873
Srednja (50-249)	598	13	63 247	7 336 687	6 985 050	2 187 068	1 077 937	1 109 131	5 603 145
Velika (250 i više)	163	—	91 218	11 478 415	10 853 470	4 468 094	2 143 434	2 324 660	7 323 845
B VAĐENJE RUDA I KAMENA	207	1	16 346	936 506	934 923	588 298	440 907	147 391	366 743
Mala (0-49)	182	1	1 425	145 853	137 991	49 189	23 690	25 499	97 808
Srednja (50-249)	11	—	1 455	113 910	108 634	55 663	35 929	19 734	56 800
Velika (250 i više)	14	—	13 466	676 743	688 298	483 446	381 288	102 158	212 135
C PRERADIVAČKA INDUSTRIJA	5 085	6 300	169 825	19 990 298	18 574 307	5 988 523	2 667 506	3 321 017	14 994 105
Mala (0-49)	4 452	6 287	56 636	6 020 607	5 246 026	1 667 500	678 123	989 378	4 592 243
Srednja (50-249)	507	13	54 211	6 673 153	6 357 087	1 885 426	874 381	1 011 045	5 219 587
Velika (250 i više)	126	—	58 978	7 296 538	6 971 194	2 435 596	1 115 002	1 320 594	5 182 275
D PROIZVODNJA I SNABDIJEVANJE ELEKTRIČNOM ENERGIJOM, PLINOM, PAROM I KLIMATIZACIJA	256	11	17 654	5 130 344	3 403 533	1 602 003	622 363	979 640	3 489 022
Mala (0-49)	228	11	795	1 626 110	215 559	90 410	16 465	73 945	1 532 700
Srednja (50-249)	10	—	944	110 086	114 928	49 087	25 924	23 164	61 800
Velika (250 i više)	18	—	15 915	3 394 147	3 073 046	1 462 506	579 975	882 531	1 894 522
E SNABDIJEVANJE VODOM; UKLANJANJE OTPADNIH VODA, UPRAVLJANJE OTPADOM TE DJELATNOSTI SANACIJE OKOLIŠA	365	66	13 770	1 074 233	874 980	429 610	288 549	141 062	698 993
Mala (0-49)	290	66	4 274	523 709	349 646	146 173	79 676	66 496	399 122
Srednja (50-249)	70	—	6 637	439 538	404 401	196 892	141 704	55 188	264 958
Velika (250 i više)	5	—	2 859	110 986	120 932	86 546	67 169	19 377	34 913

STRUKTURNE POSLOVNE STATISTIKE 2021.

nastavak

Područja djelatnosti KD BiH 2010 (EU NACE Rev. 2)	Broj preduzeća	Broj preduzetnika	Broj zaposlenih osoba	Promet	Vrijednost proizvodnje	Dodana vrijednost po faktorskim troškovima	Troškovi zaposlenika	Bruto operativni višak	Ukupne nabavke dobara i usluga	
										hiljade KM
F	GRAĐEVINARSTVO	2 230	2 837	41 151	4 568 526	4 292 582	1 505 217	603 635	901 582	3 300 598
	Mala (0-49)	2 074	2 837	22 652	2 232 152	2 028 300	740 740	270 491	470 249	1 628 020
	Srednja (50-249)	146	–	14 115	1 504 595	1 456 122	515 749	227 186	288 563	1 051 377
	Velika (250 i više)	10	–	4 384	831 779	808 159	248 728	105 958	142 770	621 201
G	TRGOVINA NA VELIKO I NA MALO; POPRAVAK MOTORNIH VOZILA I MOTOCIKALA	9 906	14 255	150 430	39 599 168	9 040 933	5 698 827	2 171 402	3 527 426	35 191 670
	Mala (0-49)	9 573	14 248	80 386	19 287 705	4 757 232	2 831 806	980 042	1 851 764	17 052 156
	Srednja (50-249)	279	5	28 131	9 593 939	2 113 473	1 360 659	477 678	882 981	8 592 830
	Velika (250 i više)	54	2	41 913	10 717 525	2 170 229	1 506 362	713 682	792 680	9 546 684
H	PRIEVOZ I SKLADIŠTENJE	2 155	4 690	38 381	3 061 535	2 935 956	1 210 282	622 734	587 548	1 988 130
	Mala (0-49)	2 090	4 690	19 156	2 154 128	1 911 309	584 849	211 039	373 811	1 535 359
	Srednja (50-249)	53	–	4 500	417 366	404 197	146 612	81 318	65 294	288 000
	Velika (250 i više)	12	–	14 725	490 042	620 450	478 821	330 377	148 443	164 771
I	DJELATNOSTI PRUŽANJA SMJEŠTAJA TE PRIPREME I USLUŽIVANJA HRANE (HOTELIJERSTVO I UGOSTITELJSTVO)	1 080	8 965	34 844	1 419 929	1 272 725	590 347	284 335	306 012	911 402
	Mala (0-49)	1 041	8 961	31 574	1 236 010	1 096 941	493 088	236 059	257 029	811 726
	Srednja (50-249)	39	4	3 270	183 919	175 784	97 260	48 276	48 984	99 676
	Velika (250 i više)	–	–	–	–	–	–	–	–	–
J	INFORMACIJE I KOMUNIKACIJE	1 426	748	26 291	2 850 978	2 736 854	1 730 179	777 699	952 480	1 188 417
	Mala (0-49)	1 354	748	8 692	924 141	849 702	495 225	208 193	287 032	444 488
	Srednja (50-249)	61	–	6 072	544 805	532 297	347 683	212 597	135 086	212 159
	Velika (250 i više)	11	–	11 527	1 382 032	1 354 855	887 270	356 909	530 362	531 770
L	POSLOVANJE NEKRETNINAMA	1 047	90	3 729	414 454	375 127	210 077	62 499	147 577	239 975
	Mala (0-49)	1 037	90	2 935	349 266	317 732	170 046	45 985	124 062	210 718
	Srednja (50-249)	10	–	794	65 187	57 394	40 031	16 515	23 516	29 257
	Velika (250 i više)	–	–	–	–	–	–	–	–	–
M	STRUČNE, NAUČNE I TEHNIČKE DJELATNOSTI	3 568	3 103	24 859	2 057 958	1 860 353	1 022 848	441 920	580 928	1 066 639
	Mala (0-49)	3 528	3 102	20 266	1 590 914	1 540 567	862 046	337 690	524 356	754 362
	Srednja (50-249)	D	D	D	D	D	D	D	D	D
	Velika (250 i više)	D	D	D	D	D	D	D	D	D

nastavak

Područja djelatnosti KD BiH 2010 (EU NACE Rev. 2)	Broj preduzeća	Broj preduzetnika	Broj zaposlenih osoba	Promet	Vrijednost proizvodnje	Dodana vrijednost po faktorskim troškovima	Troškovi zaposlenika	Bruto operativni višak	Ukupne nabavke dobara i usluga	
										hiljade KM
N	ADMINISTRATIVNE I POMOĆNE USLUŽNE DJELATNOSTI	1 094	500	16 362	638 451	649 226	403 854	247 703	156 152	272 726
	Mala (0-49)	1 046	500	6 190	343 082	340 209	174 750	84 107	90 643	191 313
	Srednja (50-249)	36	–	3 502	114 782	119 770	90 574	63 257	27 317	31 430
	Velika (250 i više)	12	–	6 670	180 587	189 247	138 530	100 338	38 192	49 982
P	OBRAZOVANJE	526	528	5 529	173 971	184 037	120 986	75 797	45 189	60 322
	Mala (0-49)	513	528	4 447	129 342	135 802	85 274	52 832	32 441	47 818
	Srednja (50-249)	13	–	1 082	44 629	48 235	35 712	22 965	12 748	12 504
	Velika (250 i više)	–	–	–	–	–	–	–	–	–
Q	DJELATNOSTI ZDRAVSTVENE ZAŠTITE I SOCIJALNE POMOĆI	817	729	8 504	530 783	537 637	320 528	134 788	185 740	208 742
	Mala (0-49)	805	729	7 113	431 554	436 729	265 279	103 995	161 284	162 694
	Srednja (50-249)	D	D	D	D	D	D	D	D	D
	Velika (250 i više)	A	A	A	A	A	A	A	A	A
R	UMJETNOST, ZABAVA I REKREACIJA	211	236	8 632	614 976	623 695	333 846	102 706	231 140	220 494
	Mala (0-49)	181	236	1 605	149 212	153 790	69 786	18 862	50 924	75 035
	Srednja (50-249)	21	–	2 505	224 719	227 025	115 671	34 621	81 050	70 448
	Velika (250 i više)	9	–	4 522	241 046	242 879	148 389	49 223	99 166	75 011
S	OSTALE USLUŽNE DJELATNOSTI	358	5 487	9 970	487 823	345 454	204 615	58 339	146 275	312 021
	Mala (0-49)	354	5 487	9 553	465 477	325 839	189 338	48 453	140 884	302 596
	Srednja (50-249)	4	–	417	22 346	19 614	15 277	9 886	5 391	9 425
	Velika (250 i više)	–	–	–	–	–	–	–	–	–

Tabela 3.0. Osnovne strukturno poslovne varijable prema područjima i oblastima djelatnosti, 2021.

Područja djelatnosti KD BiH 2010 (EU NACE Rev. 2)	Broj preduzeća	Broj preduzetnika	Broj zaposlenih osoba	Promet	Vrijednost proizvodnje	Dodana vrijednost po faktorskim troškovima	Troškovi zaposlenika	Bruto operativni višak	Ukupne nabavke dobara i usluga
UKUPNO OBUHVAĆENE DJELATNOSTI	30 331	48 546	586 277	83 549 933	48 642 320	21 960 040	9 602 881	12 357 159	64 509 998
B VAĐENJE RUDA I KAMENA	207	1	16 346	936 506	934 923	588 298	440 907	147 391	366 743
05 Vađenje uglja i lignita	15	–	11 804	538 101	553 035	397 659	339 357	58 301	158 475
06 Vađenje sirove nafte i prirodnog plina	–	–	–	–	–	–	–	–	–
07 Vađenje metalnih ruda	19	–	2 331	212 969	203 350	113 601	61 040	52 561	97 820
08 Vađenje ostalih ruda i kamena	158	1	1 880	172 326	166 149	73 320	35 065	38 255	100 814
09 Pomoćne uslužne djelatnosti u vađenju ruda i kamena	15	–	331	13 110	12 389	3 719	5 445	-1 726	9 634
C PRERAĐIVAČKA INDUSTRIJA	5 085	6 300	169 825	19 990 298	18 574 307	5 988 523	2 667 506	3 321 017	14 994 105
10 Proizvodnja prehrambenih proizvoda	672	1 673	24 618	3 588 312	3 058 108	717 511	321 545	395 966	2 958 472
11 Proizvodnja pića	91	30	2 495	477 678	444 844	191 251	62 746	128 505	313 389
12 Proizvodnja duhanskih proizvoda	6	–	149	13 944	12 116	1 240	3 637	-2 397	9 656
13 Proizvodnja tekstila	118	192	5 304	366 786	376 909	112 959	67 020	45 939	287 647
14 Proizvodnja odjeće	219	543	13 020	381 175	371 180	198 128	142 882	55 246	200 890
15 Proizvodnja kože i srodnih proizvoda	108	111	15 747	433 095	444 301	259 529	183 539	75 990	204 466
16 Prerada drva i proizvoda od drva i pluta, osim namještaja; proizvodnja predmeta od slame i pletarskih materijala	876	724	16 180	1 527 185	1 405 073	459 012	186 712	272 300	1 088 394
17 Proizvodnja papira i proizvoda od papira	113	42	3 311	761 759	610 406	204 936	69 228	135 708	565 941
18 Štampanje i umnožavanje snimljenih zapisa	202	271	2 353	277 223	207 857	89 633	37 787	51 847	191 405
19 Proizvodnja koksa i rafiniranih naftnih proizvoda	6	–	1 740	461 604	466 672	149 132	48 633	100 499	323 272
20 Proizvodnja hemikalija i hemijskih proizvoda	116	45	3 588	633 234	582 066	225 184	81 299	143 885	407 390
21 Proizvodnja osnovnih farmaceutskih proizvoda i farmaceutskih pripravaka	9	–	994	231 521	226 748	97 152	44 933	52 219	136 909
22 Proizvodnja proizvoda od gume i plastičnih masa	446	228	10 069	1 306 007	1 196 737	358 988	155 384	203 604	1 111 936
23 Proizvodnja ostalih nemetaličnih mineralnih proizvoda	285	453	5 966	801 723	715 104	255 121	96 886	158 236	583 233
24 Proizvodnja baznih metala	52	3	5 866	2 296 283	2 276 997	603 854	158 363	445 491	1 850 292
25 Proizvodnja gotovih metalnih proizvoda, osim mašina i opreme	854	854	24 196	3 054 604	2 904 064	961 398	433 469	527 929	2 337 318
26 Proizvodnja računara te elektronskih i optičkih proizvoda	51	26	1 039	102 972	93 433	34 142	20 135	14 007	69 939
27 Proizvodnja električne opreme	83	13	4 954	820 184	810 989	195 686	97 451	98 235	652 918

nastavak

Područja djelatnosti KD BiH 2010 (EU NACE Rev. 2)	Broj preduzeća	Broj preduzetnika	Broj zaposlenih osoba	Promet	Vrijednost proizvodnje	Dodana vrijednost po faktorskim troškovima	Troškovi zaposlenika	Bruto operativni višak	Ukupne nabavke dobara i usluga	
										hiljade KM
C	28 Proizvodnja mašina i uređaja, d. n.	131	15	4 626	458 912	444 305	165 515	91 215	74 300	322 096
	29 Proizvodnja motornih vozila, prikolica i poluprikolica	56	6	3 886	537 838	545 290	135 878	85 977	49 900	422 486
	30 Proizvodnja ostalih prijevoznih sredstava	9	1	425	19 601	17 521	10 215	8 634	1 581	6 330
	31 Proizvodnja namještaja	326	367	13 218	1 014 398	962 960	334 106	183 282	150 824	724 706
	32 Ostala prerađivačka industrija	102	471	3 374	218 617	216 233	116 681	44 566	72 115	128 206
	33 Popravak i instaliranje mašina i opreme	154	232	2 707	205 644	184 393	111 270	42 183	69 087	96 815
D	PROIZVODNJA I SNABDIJEVANJE ELEKTRIČNOM ENERGIJOM, PLINOM, PAROM I KLIMATIZACIJA	256	11	17 654	5 130 344	3 403 533	1 602 003	622 363	979 640	3 489 022
	35 Proizvodnja i snabdijevanje električnom energijom, plinom, parom i klimatizacija	256	11	17 654	5 130 344	3 403 533	1 602 003	622 363	979 640	3 489 022
E	SNABDIJEVANJE VODOM; UKLANJANJE OTPADNIH VODA, UPRAVLJANJE OTPADOM TE DJELATNOSTI SANACIJE OKOLIŠA	365	66	13 770	1 074 233	874 980	429 610	288 549	141 062	698 993
	36 Skupljanje, pročišćavanje i snabdijevanje vodom	142	–	7 400	285 236	308 800	211 855	166 782	45 073	95 790
	37 Uklanjanje otpadnih voda	10	–	183	6 597	7 771	5 767	3 729	2 038	1 955
	38 Skupljanje otpada, djelatnosti obrade i zbrinjavanja otpada; reciklaža materijala	202	65	6 133	778 250	554 310	209 642	116 940	92 702	599 666
	39 Djelatnosti sanacije okoliša te ostale djelatnosti upravljanja otpadom	11	1	54	4 149	4 099	2 346	1 098	1 248	1 582
F	GRAĐEVINARSTVO	2 230	2 837	41 151	4 568 526	4 292 582	1 505 217	603 635	901 582	3 300 598
	41 Gradnja građevina visokogradnje	761	380	14 110	1 404 477	1 407 226	443 764	181 578	262 187	1 097 775
	42 Gradnja građevina niskogradnje	339	30	12 902	1 834 410	1 770 609	588 138	248 616	339 522	1 318 346
	43 Specijalizovane građevinske djelatnosti	1 130	2 427	14 139	1 329 638	1 114 747	473 315	173 441	299 874	884 477
G	TRGOVINA NA VELIKO I NA MALO; POPRAVAK MOTORNIH VOZILA I MOTOCIKALA	9 906	14 255	150 430	39 599 168	9 040 933	5 698 827	2 171 402	3 527 426	35 191 670
	45 Trgovina na veliko i na malo motornim vozilima i motociklima; popravak motornih vozila i motocikala	1 266	3 172	13 491	2 748 249	711 910	426 800	154 815	271 985	2 382 113
	46 Trgovina na veliko, osim trgovine motornim vozilima i motociklima	4 595	120	45 399	20 704 067	4 326 755	2 641 386	853 867	1 787 519	18 641 703
	47 Trgovina na malo, osim trgovine motornim vozilima i motociklima	4 045	10 963	91 540	16 146 852	4 002 268	2 630 641	1 162 720	1 467 922	14 167 854

STRUKTURNE POSLOVNE STATISTIKE 2021.

nastavak

Područja djelatnosti KD BiH 2010 (EU NACE Rev. 2)	Broj preduzeća	Broj preduzetnika	Broj zaposlenih osoba	Promet	Vrijednost proizvodnje	Dodana vrijednost po faktorskim troškovima	Troškovi zaposlenika	Bruto operativni višak	Ukupne nabavke dobara i usluga
H PRIJEVOZ I SKLADIŠTENJE	2 155	4 690	38 381	3 061 535	2 935 956	1 210 282	622 734	587 548	1 988 130
49 Kopneni prijevoz i cjevovodni transport	1 695	4 631	26 073	2 221 426	2 060 755	741 118	346 910	394 207	1 519 123
50 Vodeni prijevoz	D	D	D	D	D	D	D	D	D
51 Vazdušni prijevoz	A	A	A	A	A	A	A	A	A
52 Skladištenje i pomoćne djelatnosti u prijevozu	417	52	5 142	562 196	588 600	289 337	125 050	164 287	364 091
53 Poštanske i kurirske djelatnosti	25	1	7 120	252 245	262 387	175 163	149 102	26 061	84 695
I DJELATNOSTI PRUŽANJA SMJEŠTAJA I PRIPREME I USLUŽIVANJA HRANE (HOTELIJERSTVO I UGOSTITELJSTVO)	1 080	8 965	34 844	1 419 929	1 272 725	590 347	284 335	306 012	911 402
55 Smještaj	329	244	4 965	235 487	237 662	126 208	62 184	64 024	139 338
56 Djelatnosti pripreme i usluživanja hrane i pića	751	8 721	29 879	1 184 442	1 035 062	464 139	222 151	241 988	772 064
J INFORMACIJE I KOMUNIKACIJE	1 426	748	26 291	2 850 978	2 736 854	1 730 179	777 699	952 480	1 188 417
58 Izdavačka djelatnost	136	27	1 229	82 287	81 261	49 494	24 894	24 600	39 184
59 Proizvodnja filmova, videofilmova i televizijskog programa, djelatnost snimanja zvučnih zapisa i izdavanja muzičkih zapisa	78	16	377	30 920	34 141	15 209	7 424	7 785	19 266
60 Emitovanje programa	152	1	4 090	184 977	216 751	148 409	92 350	56 059	66 596
61 Telekomunikacije	90	5	8 518	1 397 291	1 357 110	819 577	277 229	542 348	602 545
62 Računalno programiranje, savjetovanje i djelatnosti povezane s njima	829	602	9 236	1 034 364	924 026	606 476	312 611	293 865	429 679
63 Informacijske uslužne djelatnosti	141	97	2 841	121 141	123 565	91 014	63 191	27 823	31 147
L POSLOVANJE NEKRETNINAMA	1 047	90	3 729	414 454	375 127	210 077	62 499	147 577	239 975
68 Poslovanje nekretninama	1 047	90	3 729	414 454	375 127	210 077	62 499	147 577	239 975
M STRUČNE, NAUČNE I TEHNIČKE DJELATNOSTI	3 568	3 103	24 859	2 057 958	1 860 353	1 022 848	441 920	580 928	1 066 639
69 Pravne i računovodstvene djelatnosti	865	2 164	7 688	406 503	404 701	298 898	105 693	193 205	108 686
70 Upravljačke djelatnosti; savjetovanje u vezi s upravljanjem	521	182	2 066	166 910	165 874	92 645	41 125	51 521	79 794
71 Arhitektonske i inženjerske djelatnosti; tehničko ispitivanje i analiza	1 293	86	9 043	887 341	719 879	364 403	179 474	184 928	546 338
72 Naučno istraživanje i razvoj	47	5	573	39 688	39 974	25 863	19 143	6 720	13 520
73 Promocija (reklama i propaganda) i istraživanje tržišta	448	153	2 952	357 974	357 029	133 565	60 635	72 930	222 065
74 Ostale stručne, naučne i tehničke djelatnosti	175	438	1 146	128 941	128 094	79 321	12 679	66 642	47 668
75 Veterinarske djelatnosti	219	75	1 391	70 600	44 803	28 154	23 171	4 983	48 568

nastavak

Područja djelatnosti KD BiH 2010 (EU NACE Rev. 2)	Broj preduzeća	Broj preduzetnika	Broj zaposlenih osoba	Promet	Vrijednost proizvodnje	Dodana vrijednost po faktorskim troškovima	Troškovi zaposlenika	Bruto operativni višak	Ukupne nabavke dobara i usluga
N ADMINISTRATIVNE I POMOĆNE USLUŽNE DJELATNOSTI	1 094	500	16 362	638 451	649 226	403 854	247 703	156 152	272 726
77 Djelatnost iznajmljivanja i davanja u zakup	262	105	901	96 377	90 677	49 624	12 448	37 176	58 552
78 Djelatnosti posredovanja u zapošljavanju	37	6	1 005	48 154	48 677	41 561	30 468	11 093	5 459
79 Putničke agencije, organizatori putovanja, turoperateri i ostale rezervacijske usluge, te djelatnosti povezane s njima	259	25	767	61 573	65 532	12 312	8 871	3 441	57 033
80 Zaštitne i istražne djelatnosti	66	3	6 343	160 335	158 094	104 900	71 174	33 726	57 109
81 Usluge u vezi s upravljanjem i održavanjem zgrada, te djelatnosti uređenja i održavanja zelenih površina	150	184	2 644	79 357	86 741	57 664	36 893	20 771	30 499
82 Kancelarijske, administrativne i pomoćne djelatnosti, te ostale poslovne pomoćne djelatnosti	320	177	4 702	192 655	199 504	137 794	87 849	49 945	64 074
P OBRAZOVANJE	526	528	5 529	173 971	184 037	120 986	75 797	45 189	60 322
85 Obrazovanje	526	528	5 529	173 971	184 037	120 986	75 797	45 189	60 322
Q DJELATNOSTI ZDRAVSTVENE I SOCIJALNE ZAŠTITE	817	729	8 504	530 783	537 637	320 528	134 788	185 740	208 742
86 Djelatnost zdravstvene zaštite	635	707	6 475	481 394	484 517	288 113	109 260	178 853	187 193
87 Djelatnost socijalne zaštite u ustanovama sa smještajem	121	7	1 625	41 441	44 458	27 554	20 499	7 055	17 099
88 Djelatnost socijalne zaštite bez smještaja	61	15	404	7 949	8 662	4 861	5 030	-168	4 449
R UMJETNOST, ZABAVA I REKREACIJA	211	236	8 632	614 976	623 695	333 846	102 706	231 140	220 494
90 Kreativne, umjetničke i zabavne djelatnosti	18	101	177	15 187	16 544	11 554	1 335	10 219	5 891
91 Biblioteke, arhivi, muzeji i ostale kulturne djelatnosti	-	-	-	-	-	-	-	-	-
92 Djelatnosti kockanja i klađenja	87	3	7 838	551 128	557 288	290 265	96 019	194 247	195 118
93 Sportske, zabavne i rekreacijske djelatnosti	106	132	617	48 661	49 863	32 027	5 352	26 675	19 485
S OSTALE USLUŽNE DJELATNOSTI	358	5 487	9 970	487 823	345 454	204 615	58 339	146 275	312 021
95 Popravlak računara i predmeta za ličnu upotrebu i domaćinstvo	95	713	1 370	102 975	64 006	37 847	9 174	28 673	69 957
96 Ostale lične uslužne djelatnosti	263	4 774	8 600	384 848	281 448	166 768	49 166	117 602	242 064

Tabela 3.1. Struktura varijabli područja prema oblastima djelatnosti, 2021.

Područja i oblasti djelatnosti KD BiH 2010 (EU NACE Rev. 2)	Broj preduzeća	Broj preduzetnika	Broj zaposlenih osoba	Promet	Vrijednost proizvodnje	Dodana vrijednost po faktorskim troškovima	Troškovi zaposlenika	Bruto operativni višak	Ukupne nabavke dobara i usluga
	u %								
B VAĐENJE RUDA I KAMENA	100,0	100,0	100,0	100,0	100,0	100,0	100,0	100,0	100,0
05 Vađenje uglja i lignita	7,2	0,0	72,2	57,5	59,2	67,6	77,0	39,6	43,2
06 Vađenje sirove nafte i prirodnog plina	–	–	–	–	–	–	–	–	–
07 Vađenje metalnih ruda	9,2	0,0	14,3	22,7	21,8	19,3	13,8	35,7	26,7
08 Vađenje ostalih ruda i kamena	76,3	100,0	11,5	18,4	17,8	12,5	8,0	26,0	27,5
09 Pomoćne uslužne djelatnosti u vađenju ruda i kamena	7,2	0,0	2,0	1,4	1,3	0,6	1,2	-1,2	2,6
C PRERAĐIVAČKA INDUSTRIJA	100,0	100,0	100,0	100,0	100,0	100,0	100,0	100,0	100,0
10 Proizvodnja prehrambenih proizvoda	13,2	26,6	14,5	18,0	16,5	12,0	12,1	11,9	19,7
11 Proizvodnja pića	1,8	0,5	1,5	2,4	2,4	3,2	2,4	3,9	2,1
12 Proizvodnja duhanskih proizvoda	0,1	0,0	0,1	0,1	0,1	0,0	0,1	-0,1	0,1
13 Proizvodnja tekstila	2,3	3,0	3,1	1,8	2,0	1,9	2,5	1,4	1,9
14 Proizvodnja odjeće	4,3	8,6	7,7	1,9	2,0	3,3	5,4	1,7	1,3
15 Proizvodnja kože i srodnih proizvoda	2,1	1,8	9,3	2,2	2,4	4,3	6,9	2,3	1,4
16 Prerada drva i proizvoda od drva i pluta, osim namještaja; proizvodnja predmeta od slame i pletarskih materijala	17,2	11,5	9,5	7,6	7,6	7,7	7,0	8,2	7,3
17 Proizvodnja papira i proizvoda od papira	2,2	0,7	1,9	3,8	3,3	3,4	2,6	4,1	3,8
18 Štampanje i umnožavanje snimljenih zapisa	4,0	4,3	1,4	1,4	1,1	1,5	1,4	1,6	1,3
19 Proizvodnja koks i rafiniranih naftnih proizvoda	0,1	0,0	1,0	2,3	2,5	2,5	1,8	3,0	2,2
20 Proizvodnja hemikalija i hemijskih proizvoda	2,3	0,7	2,1	3,2	3,1	3,8	3,0	4,3	2,7
21 Proizvodnja osnovnih farmaceutskih proizvoda i farmaceutskih pripravaka	0,2	0,0	0,6	1,2	1,2	1,6	1,7	1,6	0,9
22 Proizvodnja proizvoda od gume i plastičnih masa	8,8	3,6	5,9	6,5	6,4	6,0	5,8	6,1	7,4
23 Proizvodnja ostalih nemetaličnih mineralnih proizvoda	5,6	7,2	3,5	4,0	3,8	4,3	3,6	4,8	3,9
24 Proizvodnja baznih metala	1,0	0,0	3,5	11,5	12,3	10,1	5,9	13,4	12,3
25 Proizvodnja gotovih metalnih proizvoda, osim mašina i opreme	16,8	13,6	14,2	15,3	15,6	16,1	16,2	15,9	15,6
26 Proizvodnja računara te elektronskih i optičkih proizvoda	1,0	0,4	0,6	0,5	0,5	0,6	0,8	0,4	0,5

nastavak

Područja i oblasti djelatnosti KD BiH 2010 (EU NACE Rev. 2)	Broj preduzeća	Broj preduzetnika	Broj zaposlenih osoba	Promet	Vrijednost proizvodnje	Dodana vrijednost po faktorskim troškovima	Troškovi zaposlenika	Bruto operativni višak	Ukupne nabavke dobara i usluga
	u %								
C 27 Proizvodnja električne opreme	1,6	0,2	2,9	4,1	4,4	3,3	3,7	3,0	4,4
28 Proizvodnja mašina i uređaja, d. n.	2,6	0,2	2,7	2,3	2,4	2,8	3,4	2,2	2,1
29 Proizvodnja motornih vozila, prikolica i poluprikolica	1,1	0,1	2,3	2,7	2,9	2,3	3,2	1,5	2,8
30 Proizvodnja ostalih prijevoznih sredstava	0,2	0,0	0,3	0,1	0,1	0,2	0,3	0,0	0,0
31 Proizvodnja namještaja	6,4	5,8	7,8	5,1	5,2	5,6	6,9	4,5	4,8
32 Ostala prerađivačka industrija	2,0	7,5	2,0	1,1	1,2	1,9	1,7	2,2	0,9
33 Popravak i instaliranje mašina i opreme	3,0	3,7	1,6	1,0	1,0	1,9	1,6	2,1	0,6
D PROIZVODNJA I SNABDIJEVANJE ELEKTRIČNOM ENERGIJOM, PLINOM, PAROM I KLIMATIZACIJA	100,0	100,0	100,0	100,0	100,0	100,0	100,0	100,0	100,0
35 Proizvodnja i snabdijevanje električnom energijom, plinom, parom i klimatizacija	100,0	100,0	100,0	100,0	100,0	100,0	100,0	100,0	100,0
E SNABDIJEVANJE VODOM; UKLANJANJE OTPADNIH VODA, UPRAVLJANJE OTPADOM TE DJELATNOSTI SANACIJE OKOLIŠA	100,0	100,0	100,0	100,0	100,0	100,0	100,0	100,0	100,0
36 Skupljanje, pročišćavanje i snabdijevanje vodom	38,9	0,0	53,7	26,6	35,3	49,3	57,8	32,0	13,7
37 Uklanjanje otpadnih voda	2,7	0,0	1,3	0,6	0,9	1,3	1,3	1,4	0,3
38 Skupljanje otpada, djelatnosti obrade i zbrinjavanja otpada; reciklaža materijala	55,3	98,5	44,5	72,4	63,4	48,8	40,5	65,7	85,8
39 Djelatnosti sanacije okoliša te ostale djelatnosti upravljanja otpadom	3,0	1,5	0,4	0,4	0,5	0,5	0,4	0,9	0,2
F GRAĐEVINARSTVO	100,0	100,0	100,0	100,0	100,0	100,0	100,0	100,0	100,0
41 Gradnja građevina visokogradnje	34,1	13,4	34,3	30,7	32,8	29,5	30,1	29,1	33,3
42 Gradnja građevina niskogradnje	15,2	1,1	31,4	40,2	41,2	39,1	41,2	37,7	39,9
43 Specijalizovane građevinske djelatnosti	50,7	85,5	34,4	29,1	26,0	31,4	28,7	33,3	26,8
G TRGOVINA NA VELIKO I NA MALO; POPRAVAK MOTORNH VOZILA I MOTOCIKALA	100,0	100,0	100,0	100,0	100,0	100,0	100,0	100,0	100,0
45 Trgovina na veliko i na malo motornim vozilima i motociklima; popravak motornih vozila i motocikala	12,8	22,3	9,0	6,9	7,9	7,5	7,1	7,7	6,8

STRUKTURNE POSLOVNE STATISTIKE 2021.

nastavak

Područja i oblasti djelatnosti KD BiH 2010 (EU NACE Rev. 2)	Broj preduzeća	Broj preduzetnika	Broj zaposlenih osoba	Promet	Vrijednost proizvodnje	Dodana vrijednost po faktorskim troškovima	Troškovi zaposlenika	Bruto operativni višak	Ukupne nabavke dobara i usluga
	u %								
G									
46 Trgovina na veliko, osim trgovine motornim vozilima i motociklima	46,4	0,8	30,2	52,3	47,9	46,3	39,3	50,7	53,0
47 Trgovina na malo, osim trgovine motornim vozilima i motociklima	40,8	76,9	60,9	40,8	44,3	46,2	53,5	41,6	40,3
H									
PRJEVOZ I SKLADIŠTENJE	100,0	100,0	100,0	100,0	100,0	100,0	100,0	100,0	100,0
49 Kopneni prijevoz i cjevovodni transport	78,7	98,7	67,9	72,6	70,2	61,2	55,7	67,1	76,4
50 Vodeni prijevoz	0,7	0,1	0,1	0,7	0,6	0,4	0,2	0,6	0,8
51 Vazdušni prijevoz	0,1	0,0	0,0	0,2	0,2	0,0	0,1	-0,1	0,3
52 Skladištenje i pomoćne djelatnosti u prijevozu	19,4	1,1	13,4	18,4	20,0	23,9	20,1	28,0	18,3
53 Poštanske i kurirske djelatnosti	1,2	0,0	18,6	8,2	8,9	14,5	23,9	4,4	4,3
I									
DJELATNOSTI PRUŽANJA SMJEŠTAJA TE PRIPREME I USLUŽIVANJA HRANE (HOTELIJERSTVO I UGOSTITELJSTVO)	100,0	100,0	100,0	100,0	100,0	100,0	100,0	100,0	100,0
55 Smještaj	30,5	2,7	14,2	16,6	18,7	21,4	21,9	20,9	15,3
56 Djelatnosti pripreme i usluživanja hrane i pića	69,5	97,3	85,8	83,4	81,3	78,6	78,1	79,1	84,7
J									
INFORMACIJE I KOMUNIKACIJE	100,0	100,0	100,0	100,0	100,0	100,0	100,0	100,0	100,0
58 Izdavačka djelatnost	9,5	3,6	4,7	2,9	3,0	2,9	3,2	2,6	3,3
59 Proizvodnja filmova, videofilmova i televizijskog programa, djelatnost snimanja zvučnih zapisa i izdavanja muzičkih zapisa	5,5	2,1	1,4	1,1	1,2	0,9	1,0	0,8	1,6
60 Emitovanje programa	10,7	0,1	15,6	6,5	7,9	8,6	11,9	5,9	5,6
61 Telekomunikacije	6,3	0,7	32,4	49,0	49,6	47,4	35,6	56,9	50,7
62 Računalno programiranje, savjetovanje i djelatnosti povezane s njima	58,1	80,5	35,1	36,3	33,8	35,1	40,2	30,9	36,2
63 Informacijske uslužne djelatnosti	9,9	13,0	10,8	4,2	4,5	5,3	8,1	2,9	2,6
L									
POSLOVANJE NEKRETNINAMA	100,0	100,0	100,0	100,0	100,0	100,0	100,0	100,0	100,0
68 Poslovanje nekretninama	100,0	100,0	100,0	100,0	100,0	100,0	100,0	100,0	100,0
M									
STRUČNE, NAUČNE I TEHNIČKE DJELATNOSTI	100,0	100,0	100,0	100,0	100,0	100,0	100,0	100,0	100,0
69 Pravne i računovodstvene djelatnosti	24,2	69,7	30,9	19,8	21,8	29,2	23,9	33,3	10,2
70 Upravljačke djelatnosti; savjetovanje u vezi s upravljanjem	14,6	5,9	8,3	8,1	8,9	9,1	9,3	8,9	7,5
71 Arhitektonske i inženjerske djelatnosti; tehničko ispitivanje i analiza	36,2	2,8	36,4	43,1	38,7	35,6	40,6	31,8	51,2
72 Naučno istraživanje i razvoj	1,3	0,2	2,3	1,9	2,1	2,5	4,3	1,2	1,3

nastavak

Područja i oblasti djelatnosti KD BiH 2010 (EU NACE Rev. 2)	Broj preduzeća	Broj preduzetnika	Broj zaposlenih osoba	Promet	Vrijednost proizvodnje	Dodana vrijednost po faktorskim troškovima	Troškovi zaposlenika	Bruto operativni višak	Ukupne nabavke dobara i usluga	
	u %									
M	73 Promocija (reklama i propaganda) i istraživanje tržišta	12,6	4,9	11,9	17,4	19,2	13,1	13,7	12,6	20,8
	74 Ostale stručne, naučne i tehničke djelatnosti	4,9	14,1	4,6	6,3	6,9	7,8	2,9	11,5	4,5
	75 Veterinarske djelatnosti	6,1	2,4	5,6	3,4	2,4	2,8	5,2	0,9	4,6
N	ADMINISTRATIVNE I POMOĆNE USLUŽNE DJELATNOSTI	100,0	100,0	100,0	100,0	100,0	100,0	100,0	100,0	100,0
	77 Djelatnost iznajmljivanja i davanja u zakup	23,9	21,0	5,5	15,1	14,0	12,3	5,0	23,8	21,5
	78 Djelatnosti posredovanja u zapošljavanju	3,4	1,2	6,1	7,5	7,5	10,3	12,3	7,1	2,0
	79 Putničke agencije, organizatori putovanja, turoperateri i ostale rezervacijske usluge, te djelatnosti povezane s njima	23,7	5,0	4,7	9,6	10,1	3,0	3,6	2,2	20,9
	80 Zaštitne i istražne djelatnosti	6,0	0,6	38,8	25,1	24,4	26,0	28,7	21,6	20,9
	81 Usluge u vezi s upravljanjem i održavanjem zgrada, te djelatnosti uređenja i održavanja zelenih površina	13,7	36,8	16,2	12,4	13,4	14,3	14,9	13,3	11,2
	82 Kancelarijske, administrativne i pomoćne djelatnosti, te ostale poslovne pomoćne djelatnosti	29,3	35,4	28,7	30,2	30,7	34,1	35,5	32,0	23,5
P	OBRAZOVANJE	100,0	100,0	100,0	100,0	100,0	100,0	100,0	100,0	100,0
	85 Obrazovanje	100,0	100,0	100,0	100,0	100,0	100,0	100,0	100,0	100,0
Q	DJELATNOSTI ZDRAVSTVENE I SOCIJALNE ZAŠTITE	100,0	100,0	100,0	100,0	100,0	100,0	100,0	100,0	100,0
	86 Djelatnost zdravstvene zaštite	77,7	97,0	76,1	90,7	90,1	89,9	81,1	96,3	89,7
	87 Djelatnost socijalne zaštite u ustanovama sa smještajem	14,8	1,0	19,1	7,8	8,3	8,6	15,2	3,8	8,2
	88 Djelatnost socijalne zaštite bez smještaja	7,5	2,1	4,8	1,5	1,6	1,5	3,7	-0,1	2,1
R	UMJETNOST, ZABAVA I REKREACIJA	100,0	100,0	100,0	100,0	100,0	100,0	100,0	100,0	100,0
	90 Kreativne, umjetničke i zabavne djelatnosti	8,5	42,8	2,1	2,5	2,7	3,5	1,3	4,4	2,7
	91 Biblioteke, arhivi, muzeji i ostale kulturne djelatnosti	-	-	-	-	-	-	-	-	-
	92 Djelatnosti kockanja i klađenja	41,2	1,3	90,8	89,6	89,4	86,9	93,5	84,0	88,5
	93 Sportske, zabavne i rekreacijske djelatnosti	50,2	55,9	7,1	7,9	8,0	9,6	5,2	11,5	8,8
S	OSTALE USLUŽNE DJELATNOSTI	100,0	100,0	100,0	100,0	100,0	100,0	100,0	100,0	100,0
	95 Popravak računara i predmeta za ličnu upotrebu i domaćinstvo	26,5	13,0	13,7	21,1	18,5	18,5	15,7	19,6	22,4
	96 Ostale lične uslužne djelatnosti	73,5	87,0	86,3	78,9	81,5	81,5	84,3	80,4	77,6

Tabela 4.0. Osnovni strukturno poslovni indikatori po područjima djelatnosti i prema veličini preduzeća i preduzetnika, 2021.

Područja djelatnosti KD BiH 2010 (EU NACE Rev. 2)	Promet po zaposlenoj osobi (KM)	Dodana vrijednost po zaposlenoj osobi (KM)	Učešće dodane vrijednosti u vrijednosti proizvodnje (%)	Prosječni troškovi rada po zaposleniku (KM)	Bruto operativna stopa (%)
UKUPNO OBUHVAĆENE DJELATNOSTI	142 509	37 457	45,1	17 861	14,8
Mala (0-49)	135 432	32 105	44,9	14 820	14,7
Srednja (50-249)	153 662	38 648	41,1	17 976	13,5
Velika (250 i više)	145 284	44 997	48,5	21 730	16,0
B VAĐENJE RUDA I KAMENA	57 293	35 990	62,9	26 975	15,7
Mala (0-49)	102 353	34 519	35,6	16 636	17,5
Srednja (50-249)	78 288	38 256	51,2	24 693	17,3
Velika (250 i više)	50 256	35 901	70,2	28 315	15,1
C PRERAĐIVAČKA INDUSTRIJA	117 711	35 263	32,2	16 316	16,6
Mala (0-49)	106 304	29 442	31,8	13 473	16,4
Srednja (50-249)	123 096	34 779	29,7	16 139	15,2
Velika (250 i više)	123 716	41 297	34,9	18 905	18,1
D PROIZVODNJA I SNABDIJEVANJE ELEKTRIČNOM ENERGIJOM, PLINOM, PAROM I KLIMATIZACIJA	290 605	90 744	47,1	35 275	19,1
Mala (0-49)	2 045 422	113 723	41,9	21 001	4,5
Srednja (50-249)	116 617	51 999	42,7	27 462	21,0
Velika (250 i više)	213 267	91 895	47,6	36 442	26,0
E SNABDIJEVANJE VODOM; UKLANJANJE OTPADNIH VODA, UPRAVLJANJE OTPADOM TE DJELATNOSTI SANACIJE OKOLIŠA	78 013	31 199	49,1	21 057	13,1
Mala (0-49)	122 534	34 200	41,8	18 939	12,7
Srednja (50-249)	66 225	29 666	48,7	21 351	12,6
Velika (250 i više)	38 820	30 271	71,6	23 494	17,5
F GRAĐEVINARSTVO	111 019	36 578	35,1	15 760	19,7
Mala (0-49)	98 541	32 701	36,5	13 655	21,1
Srednja (50-249)	106 595	36 539	35,4	16 102	19,2
Velika (250 i više)	189 731	56 735	30,8	24 169	17,2
G TRGOVINA NA VELIKO I NA MALO; POPRAVAK MOTORNIH VOZILA I MOTOCIKALA	263 240	37 884	63,0	15 947	8,9
Mala (0-49)	239 939	35 228	59,5	14 821	9,6
Srednja (50-249)	341 045	48 369	64,4	16 986	9,2
Velika (250 i više)	255 709	35 940	69,4	17 029	7,4
H PRIJEVOZ I SKLADIŠTENJE	79 767	31 533	41,2	18 487	19,2
Mala (0-49)	112 452	30 531	30,6	14 595	17,4
Srednja (50-249)	92 748	32 580	36,3	18 071	15,6
Velika (250 i više)	33 280	32 518	77,2	22 436	30,3

nastavak

Područja djelatnosti KD BiH 2010 (EU NACE Rev. 2)		Promet po zaposlenoj osobi (KM)	Dodana vrijednost po zaposlenoj osobi (KM)	Učešće dodane vrijednosti u vrijednosti proizvodnje (%)	Prosječni troškovi rada po zaposleniku (KM)	Bruto operativna stopa (%)
I	DJELATNOSTI PRUŽANJA SMJEŠTAJA TE PRIPREME I USLUŽIVANJA HRANE (HOTELIJERSTVO I UGOSTITELJSTVO)	40 751	16 943	46,4	10 988	21,6
	Mala (0-49)	39 146	15 617	45,0	10 440	20,8
	Srednja (50-249)	56 244	29 743	55,3	14 786	26,6
	Velika (250 i više)	–	–	–	–	–
J	INFORMACIJE I KOMUNIKACIJE	108 439	65 809	63,2	30 461	33,4
	Mala (0-49)	106 321	56 975	58,3	26 221	31,1
	Srednja (50-249)	89 724	57 260	65,3	35 013	24,8
	Velika (250 i više)	119 895	76 973	65,5	30 984	38,4
L	POSLOVANJE NEKRETNINAMA	111 143	56 336	56,0	17 175	35,6
	Mala (0-49)	119 000	57 937	53,5	16 163	35,5
	Srednja (50-249)	82 100	50 416	69,7	20 799	36,1
	Velika (250 i više)	–	–	–	–	–
M	STRUČNE, NAUČNE I TEHNIČKE DJELATNOSTI	82 785	41 146	55,0	20 314	28,2
	Mala (0-49)	78 502	42 537	56,0	19 675	33,0
	Srednja (50-249)	57 325	33 081	56,0	22 120	19,1
	Velika (250 i više)	272 253	42 430	38,5	24 945	6,4
N	ADMINISTRATIVNE I POMOĆNE USLUŽNE DJELATNOSTI	39 020	24 682	62,2	15 618	24,5
	Mala (0-49)	55 425	28 231	51,4	14 787	26,4
	Srednja (50-249)	32 776	25 864	75,6	18 063	23,8
	Velika (250 i više)	27 075	20 769	73,2	15 043	21,1
P	OBRAZOVANJE	31 465	21 882	65,7	15 172	26,0
	Mala (0-49)	29 085	19 176	62,8	13 481	25,1
	Srednja (50-249)	41 247	33 006	74,0	21 323	28,6
	Velika (250 i više)	–	–	–	–	–
Q	DJELATNOSTI ZDRAVSTVENE ZAŠTITE I SOCIJALNE POMOĆI	62 416	37 691	59,6	17 336	35,0
	Mala (0-49)	60 671	37 295	60,7	16 290	37,4
	Srednja (50-249)	74 413	39 418	51,8	23 360	21,6
	Velika (250 i više)	58 327	40 991	71,0	16 967	41,2
R	UMJETNOST, ZABAVA I REKREACIJA	71 244	38 675	53,5	12 236	37,6
	Mala (0-49)	92 967	43 481	45,4	13 798	34,1
	Srednja (50-249)	89 708	46 176	51,0	13 821	36,1
	Velika (250 i više)	53 305	32 815	61,1	10 885	41,1

nastavak

Područja djelatnosti KD BiH 2010 (EU NACE Rev. 2)		Promet po zaposlenoj osobi (KM)	Dodana vrijednost po zaposlenoj osobi (KM)	Učešće dodane vrijednosti u vrijednosti u proizvodnje (%)	Prosječni troškovi rada po zaposleniku (KM)	Bruto operativna stopa (%)
S	OSTALE USLUŽNE DJELATNOSTI	48 929	20 523	59,2	13 013	30,0
	Mala (0-49)	48 726	19 820	58,1	11 917	30,3
	Srednja (50-249)	53 588	36 636	77,9	23 708	24,1
	Velika (250 i više)	–	–	–	–	–

Tabela 5.0. Osnovni strukturno poslovni indikatori prema oblastima djelatnosti, 2021.

Područja i oblasti djelatnosti KD BiH 2010 (EU NACE Rev. 2)	Promet po zaposlenoj osobi (KM)	Dodata vrijednost po zaposlenoj osobi (KM)	Učešće dodane vrijednosti u vrijednosti u proizvodnje (%)	Prosječni troškovi rada po zaposleniku (KM)	Bruto operativna stopa (%)
UKUPNO OBUHVAĆENE DJELATNOSTI	142 509	37 457	45,1	17 861	14,8
B VAĐENJE RUDA I KAMENA	57 293	35 990	62,9	26 975	15,7
05 Vađenje uglja i lignita	45 586	33 688	71,9	28 749	10,8
06 Vađenje sirove nafte i prirodnog plina	–	–	–	–	–
07 Vađenje metalnih ruda	91 364	48 735	55,9	26 186	24,7
08 Vađenje ostalih ruda i kamena	91 663	39 000	44,1	18 662	22,2
09 Pomoćne uslužne djelatnosti u vađenju ruda i kamena	39 608	11 234	30,0	16 449	-13,2
C PRERAĐIVAČKA INDUSTRIJA	117 711	35 263	32,2	16 316	16,6
10 Proizvodnja prehrambenih proizvoda	145 760	29 146	23,5	14 015	11,0
11 Proizvodnja pića	191 454	76 654	43,0	25 455	26,9
12 Proizvodnja duhanskih proizvoda	93 586	8 322	10,2	24 408	-17,2
13 Proizvodnja tekstila	69 153	21 297	30,0	13 110	12,5
14 Proizvodnja odjeće	29 276	15 217	53,4	11 453	14,5
15 Proizvodnja kože i srodnih proizvoda	27 503	16 481	58,4	11 738	17,5
16 Prerada drva i proizvoda od drva i pluta, osim namještaja; proizvodnja predmeta od slame i pletarskih materijala	94 387	28 369	32,7	12 084	17,8
17 Proizvodnja papira i proizvoda od papira	230 069	61 896	33,6	21 177	17,8
18 Štampanje i umnožavanje snimljenih zapisa	117 817	38 093	43,1	18 149	18,7
19 Proizvodnja koks i rafiniranih naftnih proizvoda	265 290	85 708	32,0	27 950	21,8
20 Proizvodnja hemikalija i hemijskih proizvoda	176 487	62 760	38,7	22 959	22,7
21 Proizvodnja osnovnih farmaceutskih proizvoda i farmaceutskih pripravaka	232 918	97 738	42,8	45 204	22,6
22 Proizvodnja proizvoda od gume i plastičnih masa	129 706	35 653	30,0	15 797	15,6
23 Proizvodnja ostalih nemetalnih mineralnih proizvoda	134 382	42 763	35,7	17 603	19,7
24 Proizvodnja baznih metala	391 456	102 941	26,5	27 015	19,4
25 Proizvodnja gotovih metalnih proizvoda, osim mašina i opreme	126 244	39 734	33,1	18 578	17,3
26 Proizvodnja računara te elektronskih i optičkih proizvoda	99 107	32 861	36,5	19 877	13,6
27 Proizvodnja električne opreme	165 560	39 501	24,1	19 723	12,0
28 Proizvodnja mašina i uređaja, d. n.	99 203	35 779	37,3	19 782	16,2
29 Proizvodnja motornih vozila, prikolica i poluprikolica	138 404	34 966	24,9	22 159	9,3
30 Proizvodnja ostalih prijevoznih sredstava	46 121	24 035	58,3	20 363	8,1
31 Proizvodnja namještaja	76 744	25 277	34,7	14 263	14,9
32 Ostala prerađivačka industrija	64 795	34 582	54,0	15 352	33,0
33 Popravak i instaliranje mašina i opreme	75 968	41 105	60,3	17 051	33,6

nastavak

Područja i oblasti djelatnosti KD BiH 2010 (EU NACE Rev. 2)	Promet po zaposlenoj osobi (KM)	Dodana vrijednost po zaposlenoj osobi (KM)	Učešće dodane vrijednosti u vrijednosti proizvodnje (%)	Prosječni troškovi rada po zaposleniku (KM)	Bruto operativna stopa (%)
D PROIZVODNJA I SNABDIJEVANJE ELEKTRIČNOM ENERGIJOM, PLINOM, PAROM I KLIMATIZACIJA	290 605	90 744	47,1	35 275	19,1
35 Proizvodnja i snabdijevanje električnom energijom, plinom, parom i klimatizacija	290 605	90 744	47,1	35 275	19,1
E SNABDIJEVANJE VODOM; UKLANJANJE OTPADNIH VODA, UPRAVLJANJE OTPADOM TE DJELATNOSTI SANACIJE OKOLIŠA	78 013	31 199	49,1	21 057	13,1
36 Skupljanje, pročišćavanje i snabdijevanje vodom	38 545	28 629	68,6	22 538	15,8
37 Uklanjanje otpadnih voda	36 048	31 516	74,2	20 377	30,9
38 Skupljanje otpada, djelatnosti obrade i zbrinjavanja otpada; reciklaža materijala	126 896	34 183	37,8	19 275	11,9
39 Djelatnosti sanacije okoliša te ostale djelatnosti upravljanja otpadom	76 839	43 436	57,2	20 708	30,1
F GRAĐEVINARSTVO	111 019	36 578	35,1	15 760	19,7
41 Gradnja građevina visokogradnje	99 538	31 450	31,5	13 231	18,7
42 Gradnja građevina niskogradnje	142 180	45 585	33,2	19 322	18,5
43 Specijalizovane građevinske djelatnosti	94 040	33 476	42,5	14 810	22,6
G TRGOVINA NA VELIKO I NA MALO; POPRAVAK MOTORNIH VOZILA I MOTOCIKALA	263 240	37 884	63,0	15 947	8,9
45 Trgovina na veliko i na malo motornim vozilima i motociklima; popravak motornih vozila i motocikala	203 710	31 636	60,0	15 003	9,9
46 Trgovina na veliko, osim trgovine motornim vozilima i motociklima	456 047	58 182	61,0	18 862	8,6
47 Trgovina na malo, osim trgovine motornim vozilima i motociklima	176 391	28 738	65,7	14 431	9,1
H PRIJEVOZ I SKLADIŠTENJE	79 767	31 533	41,2	18 487	19,2
49 Kopneni prijevoz i cjevovodni transport	85 200	28 425	36,0	16 184	17,7
50 Vodeni prijevoz	737 748	175 124	25,6	52 541	18,2
51 Vazdušni prijevoz	302 588	-3 425	-1,1	29 903	-11,0
52 Skladištenje i pomoćne djelatnosti u prijevozu	109 334	56 269	49,2	24 568	29,2
53 Poštanske i kurirske djelatnosti	35 428	24 602	66,8	20 944	10,3
I DJELATNOSTI PRUŽANJA SMJEŠTAJA TE PRIPREME I USLUŽIVANJA HRANE (HOTELIJERSTVO I UGOSTITELJSTVO)	40 751	16 943	46,4	10 988	21,6
55 Smještaj	47 430	25 420	53,1	13 180	27,2
56 Djelatnosti pripreme i usluživanja hrane i pića	39 641	15 534	44,8	10 500	20,4
J INFORMACIJE I KOMUNIKACIJE	108 439	65 809	63,2	30 461	33,4
58 Izdavačka djelatnost	66 954	40 272	60,9	20 711	29,9
59 Proizvodnja filmova, videofilmova i televizijskog programa, djelatnost snimanja zvučnih zapisa i izdavanja muzičkih zapisa	82 015	40 341	44,5	20 565	25,2
60 Emitovanje programa	45 227	36 286	68,5	22 590	30,3
61 Telekomunikacije	164 040	96 217	60,4	32 596	38,8

nastavak

Područja i oblasti djelatnosti KD BiH 2010 (EU NACE Rev. 2)		Promet po zaposlenoj osobi (KM)	Dodana vrijednost po zaposlenoj osobi (KM)	Učešće dodane vrijednosti u vrijednosti proizvodnje (%)	Prosječni troškovi rada po zaposleniku (KM)	Bruto operativna stopa (%)
J	62 Računarsko programiranje, savjetovanje i djelatnosti povezane s njima	111 993	65 664	65,6	36 220	28,4
	63 Informacijske uslužne djelatnosti	42 640	32 036	73,7	23 029	23,0
L	POSLOVANJE NEKRETNINAMA	111 143	56 336	56,0	17 175	35,6
	68 Poslovanje nekretninama	111 143	56 336	56,0	17 175	35,6
M	STRUČNE, NAUČNE I TEHNIČKE DJELATNOSTI	82 785	41 146	55,0	20 314	28,2
	69 Pravne i računovodstvene djelatnosti	52 875	38 878	73,9	19 133	47,5
	70 Upravljačke djelatnosti; savjetovanje u vezi s upravljanjem	80 789	44 843	55,9	21 828	30,9
	71 Arhitektonske i inženjerske djelatnosti; tehničko ispitivanje i analiza	98 125	40 297	50,6	20 040	20,8
	72 Naučno istraživanje i razvoj	69 264	45 136	64,7	33 702	16,9
	73 Promocija (reklama i propaganda) i istraživanje tržišta	121 265	45 246	37,4	21 671	20,4
	74 Ostale stručne, naučne i tehničke djelatnosti	112 514	69 215	61,9	17 908	51,7
	75 Veterinarske djelatnosti	50 755	20 240	62,8	17 607	7,1
N	ADMINISTRATIVNE I POMOĆNE USLUŽNE DJELATNOSTI	39 020	24 682	62,2	15 618	24,5
	77 Djelatnost iznajmljivanja i davanja u zakup	106 967	55 077	54,7	15 638	38,6
	78 Djelatnosti posredovanja u zapošljavanju	47 914	41 354	85,4	30 499	23,0
	79 Putničke agencije, organizatori putovanja, turoperateri i ostale rezervacijske usluge, te djelatnosti povezane s njima	80 277	16 052	18,8	11 956	5,6
	80 Zaštitne i istražne djelatnosti	25 277	16 538	66,4	11 226	21,0
	81 Usluge u vezi s upravljanjem i održavanjem zgrada, te djelatnosti uređenja i održavanja zelenih površina	30 014	21 809	66,5	14 997	26,2
	82 Kancelarijske, administrativne i pomoćne djelatnosti, te ostale poslovne pomoćne djelatnosti	40 973	29 305	69,1	19 423	25,9
P	OBRAZOVANJE	31 465	21 882	65,7	15 172	26,0
	85 Obrazovanje	31 465	21 882	65,7	15 172	26,0
Q	DJELATNOSTI ZDRAVSTVENE I SOCIJALNE ZAŠTITE	62 416	37 691	59,6	17 336	35,0
	86 Djelatnost zdravstvene zaštite	74 347	44 496	59,5	18 942	37,2
	87 Djelatnost socijalne zaštite u ustanovama sa smještajem	25 502	16 956	62,0	12 669	17,0
	88 Djelatnost socijalne zaštite bez smještaja	19 675	12 033	56,1	12 930	-2,1
R	UMJETNOST, ZABAVA I REKREACIJA	71 244	38 675	53,5	12 236	37,6
	90 Kreativne, umjetničke i zabavne djelatnosti	85 804	65 276	69,8	17 569	67,3
	91 Biblioteke, arhivi, muzeji i ostale kulturne djelatnosti	–	–	–	–	–
	92 Djelatnosti kockanja i klađenja	70 315	37 033	52,1	12 258	35,2
	93 Sportske, zabavne i rekreacijske djelatnosti	78 867	51 907	64,2	11 034	54,8

nastavak

Područja i oblasti djelatnosti KD BiH 2010 (EU NACE Rev. 2)		Promet po zaposlenoj osobi (KM)	Dodana vrijednost po zaposlenoj osobi (KM)	Učešće dodane vrijednosti u vrijednosti u proizvodnje (%)	Prosječni troškovi rada po zaposleniku (KM)	Bruto operativna stopa (%)
S	OSTALE USLUŽNE DJELATNOSTI	48 929	20 523	59,2	13 013	30,0
	95 Popravak računara i predmeta za ličnu upotrebu i domaćinstvo	75 164	27 625	59,1	13 963	27,8
	96 Ostale lične uslužne djelatnosti	44 750	19 392	59,3	12 850	30,6

Tabela 6.0. Učešće izabranih strukturno poslovnih varijabli entiteta i BD-a u BiH, po područjima

	Broj preduzeća	Broj preduzetnika	Broj zaposlenih osoba	Promet	Dodana vrijednost po faktorskim troškovima
UKUPNO OBUHVAĆENE DJELATNOSTI					
Bosna i Hercegovina	100,0	100,0	100,0	100,0	100,0
Federacija Bosne i Hercegovine	68,7	58,0	64,9	67,0	65,7
Republika Srpska	27,6	38,6	33,0	30,0	32,5
Brčko distrikt	3,8	3,3	2,1	3,0	1,8
Područje B: VAĐENJE RUDA I KAMENA					
Bosna i Hercegovina	100,0	100,0	100,0	100,0	100,0
Federacija Bosne i Hercegovine	58,5	0,0	73,6	56,6	57,2
Republika Srpska	41,1	100,0	26,4	43,4	42,8
Brčko distrikt	0,5	0,0	0,0	0,0	0,0
Područje C: PRERAĐIVAČKA INDUSTRIJA					
Bosna i Hercegovina	100,0	100,0	100,0	100,0	100,0
Federacija Bosne i Hercegovine	65,8	61,5	63,4	69,4	68,8
Republika Srpska	30,8	35,5	34,8	28,0	29,5
Brčko distrikt	3,5	3,0	1,9	2,6	1,7
Područje D: PROIZVODNJA I SNABDIJEVANJE ELEKTRIČNOM ENERGIJOM, PLINOM, PAROM I KLIMATIZACIJA					
Bosna i Hercegovina	100,0	100,0	100,0	100,0	100,0
Federacija Bosne i Hercegovine	59,0	72,7	48,6	63,2	57,7
Republika Srpska	40,2	18,2	48,8	35,9	41,4
Brčko distrikt	0,8	9,1	2,6	0,9	0,9
Područje E: SNABDIJEVANJE VODOM; UKLANJANJE OTPADNIH VODA, UPRAVLJANJE OTPADOM TE DJELATNOSTI SANACIJE OKOLIŠA					
Bosna i Hercegovina	100,0	100,0	100,0	100,0	100,0
Federacija Bosne i Hercegovine	59,2	50,0	62,4	74,9	66,5
Republika Srpska	37,8	48,5	37,3	24,2	32,9
Brčko distrikt	3,0	1,5	0,2	0,9	0,5
Područje F: GRAĐEVINARSTVO					
Bosna i Hercegovina	100,0	100,0	100,0	100,0	100,0
Federacija Bosne i Hercegovine	67,8	55,9	63,0	59,9	57,0
Republika Srpska	29,1	41,4	35,3	38,5	41,4
Brčko distrikt	3,1	2,6	1,7	1,7	1,6
Područje G: TRGOVINA NA VELIKO I NA MALO; POPRAVAK MOTORNH VOZILA I MOTOCIKALA					
Bosna i Hercegovina	100,0	100,0	100,0	100,0	100,0
Federacija Bosne i Hercegovine	69,1	53,9	66,4	67,8	68,1
Republika Srpska	25,4	41,1	30,2	28,1	29,0
Brčko distrikt	5,6	5,0	3,5	4,1	2,9

nastavak

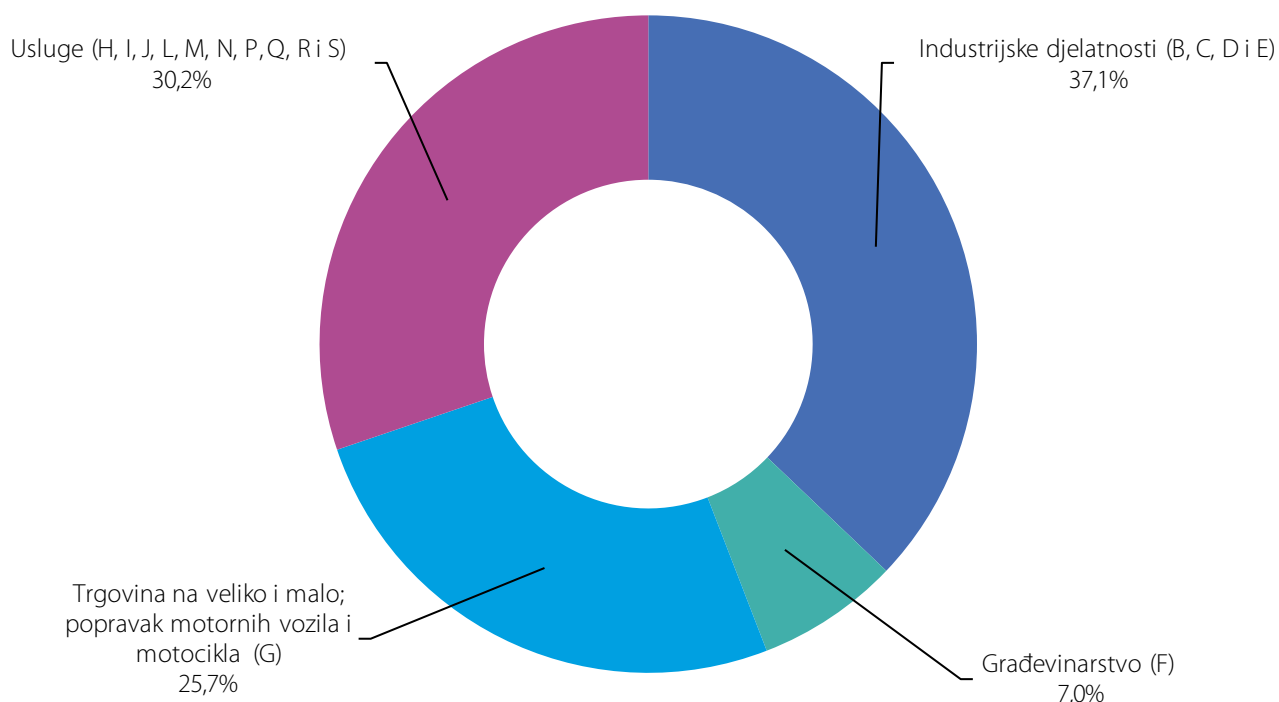
	Broj preduzeća	Broj preduzetnika	Broj zaposlenih osoba	Promet	Dodana vrijednost po faktorskim troškovima
Područje H: PRIJEVOZ I SKLADIŠTENJE					
Bosna i Hercegovina	100,0	100,0	100,0	100,0	100,0
Federacija Bosne i Hercegovine	64,1	63,0	62,9	66,3	66,9
Republika Srpska	31,6	34,1	35,2	29,9	30,5
Brčko distrikt	4,4	2,9	1,8	3,8	2,6
Područje I: DJELATNOSTI PRUŽANJA SMJEŠTAJA TE PRIPREME I USLUŽIVANJA HRANE (HOTELIJERSTVO I UGOSTITELJSTVO)					
Bosna i Hercegovina	100,0	100,0	100,0	100,0	100,0
Federacija Bosne i Hercegovine	84,6	59,5	63,8	60,7	61,0
Republika Srpska	14,2	38,5	35,2	38,3	38,1
Brčko distrikt	1,2	2,0	1,0	1,0	0,9
Područje J: INFORMACIJE I KOMUNIKACIJE					
Bosna i Hercegovina	100,0	100,0	100,0	100,0	100,0
Federacija Bosne i Hercegovine	71,2	49,9	72,6	66,8	67,4
Republika Srpska	26,3	48,1	26,9	32,9	32,4
Brčko distrikt	2,5	2,0	0,5	0,3	0,3
Područje L: POSLOVANJE NEKRETNINAMA					
Bosna i Hercegovina	100,0	100,0	100,0	100,0	100,0
Federacija Bosne i Hercegovine	85,8	55,6	82,3	80,3	73,0
Republika Srpska	13,5	37,8	17,2	19,3	26,6
Brčko distrikt	0,8	6,7	0,5	0,3	0,5
Područje M: STRUČNE, NAUČNE I TEHNIČKE DJELATNOSTI					
Bosna i Hercegovina	100,0	100,0	100,0	100,0	100,0
Federacija Bosne i Hercegovine	72,0	56,6	66,5	65,2	63,8
Republika Srpska	25,5	41,1	31,5	32,5	34,3
Brčko distrikt	2,5	2,3	1,9	2,2	1,9
Područje N: ADMINISTRATIVNE I POMOĆNE USLUŽNE DJELATNOSTI					
Bosna i Hercegovina	100,0	100,0	100,0	100,0	100,0
Federacija Bosne i Hercegovine	79,8	59,8	76,3	75,0	78,2
Republika Srpska	17,8	38,2	21,4	22,0	20,1
Brčko distrikt	2,4	2,0	2,2	3,0	1,7
Područje P: OBRAZOVANJE					
Bosna i Hercegovina	100,0	100,0	100,0	100,0	100,0
Federacija Bosne i Hercegovine	73,6	51,3	67,1	67,5	67,2
Republika Srpska	23,6	46,8	30,6	30,1	30,1
Brčko distrikt	2,9	1,9	2,3	2,5	2,7
Područje Q: DJELATNOSTI ZDRAVSTVENE ZAŠTITE I SOCIJALNE POMOĆI					
Bosna i Hercegovina	100,0	100,0	100,0	100,0	100,0
Federacija Bosne i Hercegovine	25,6	94,7	55,4	62,7	61,2
Republika Srpska	71,5	0,8	41,8	34,7	36,3
Brčko distrikt	2,9	4,5	2,9	2,6	2,5

nastavak

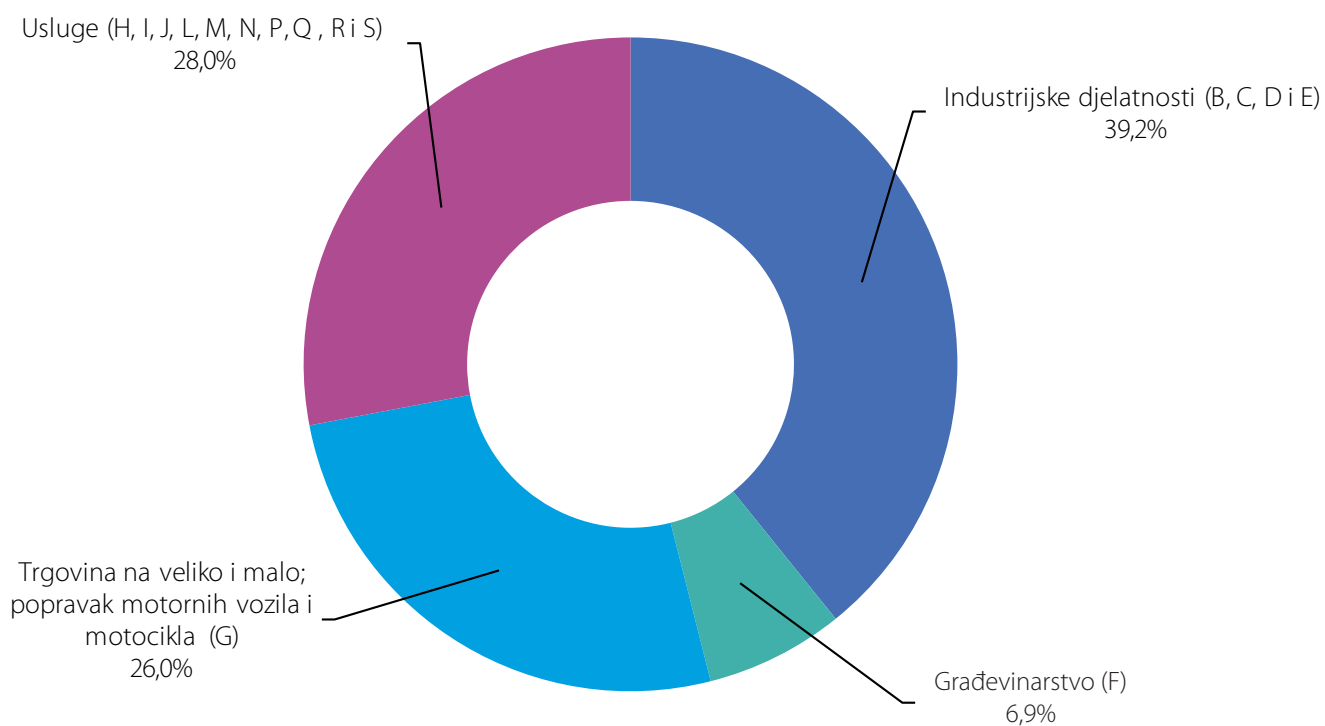
	Broj preduzeća	Broj preduzetnika	Broj zaposlenih osoba	Promet	Dodana vrijednost po faktorskim troškovima
Područje R: UMJETNOST, ZABAVA I REKREACIJA					
Bosna i Hercegovina	100,0	100,0	100,0	100,0	100,0
Federacija Bosne i Hercegovine	62,1	56,8	65,8	45,7	54,2
Republika Srpska	28,0	39,4	31,3	52,6	44,2
Brčko distrikt	10,0	3,8	2,9	1,7	1,6
Područje S: OSTALE USLUŽNE DJELATNOSTI					
Bosna i Hercegovina	100,0	100,0	100,0	100,0	100,0
Federacija Bosne i Hercegovine	74,0	56,9	60,3	54,2	56,3
Republika Srpska	25,1	40,1	37,8	43,7	41,8
Brčko distrikt	0,8	3,0	1,9	2,1	1,9

GRAFIKONI

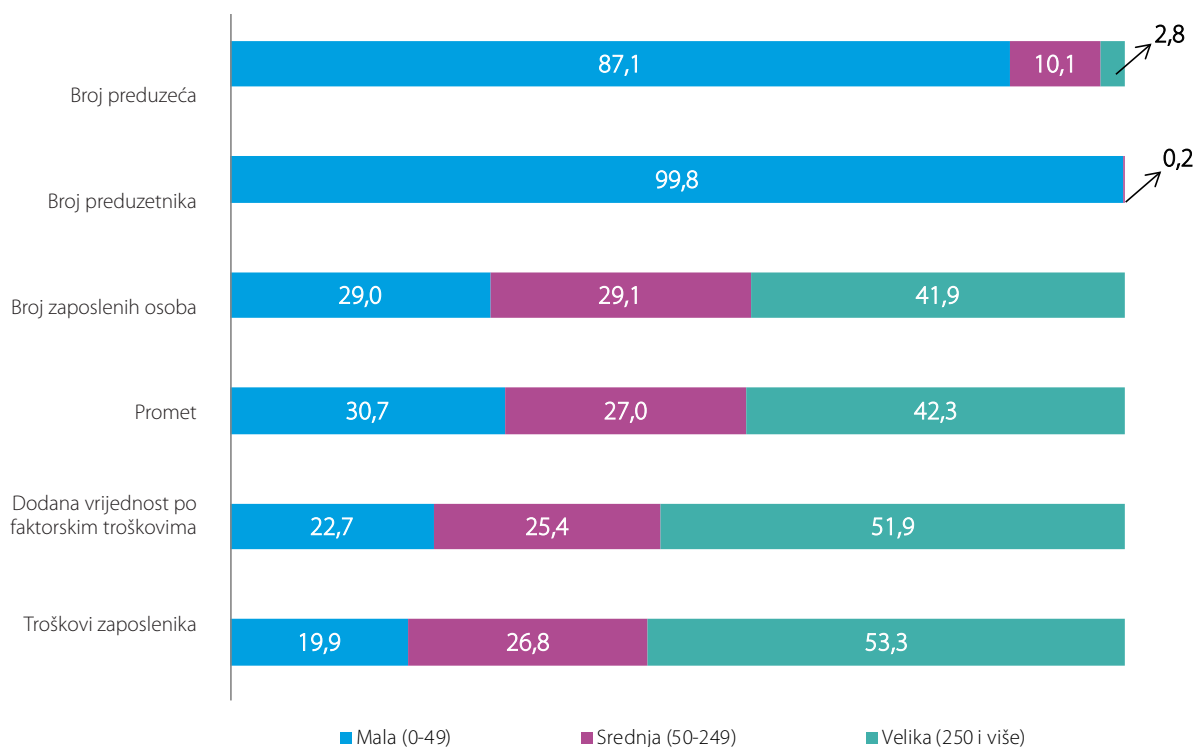
Grafikon 1. Struktura broja zaposlenih u ukupno posmatranim djelatnostima



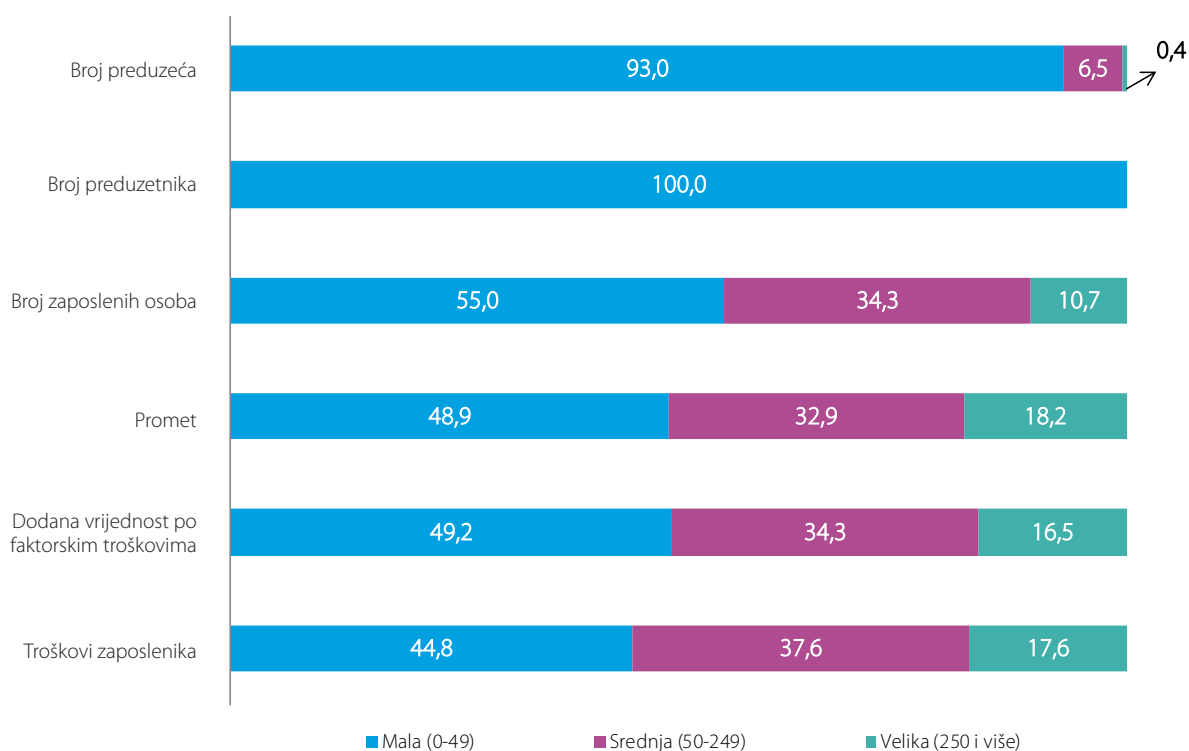
Grafikon 2. Struktura dodane vrijednost po faktorskim troškovima u ukupno posmatranim djelatnostima



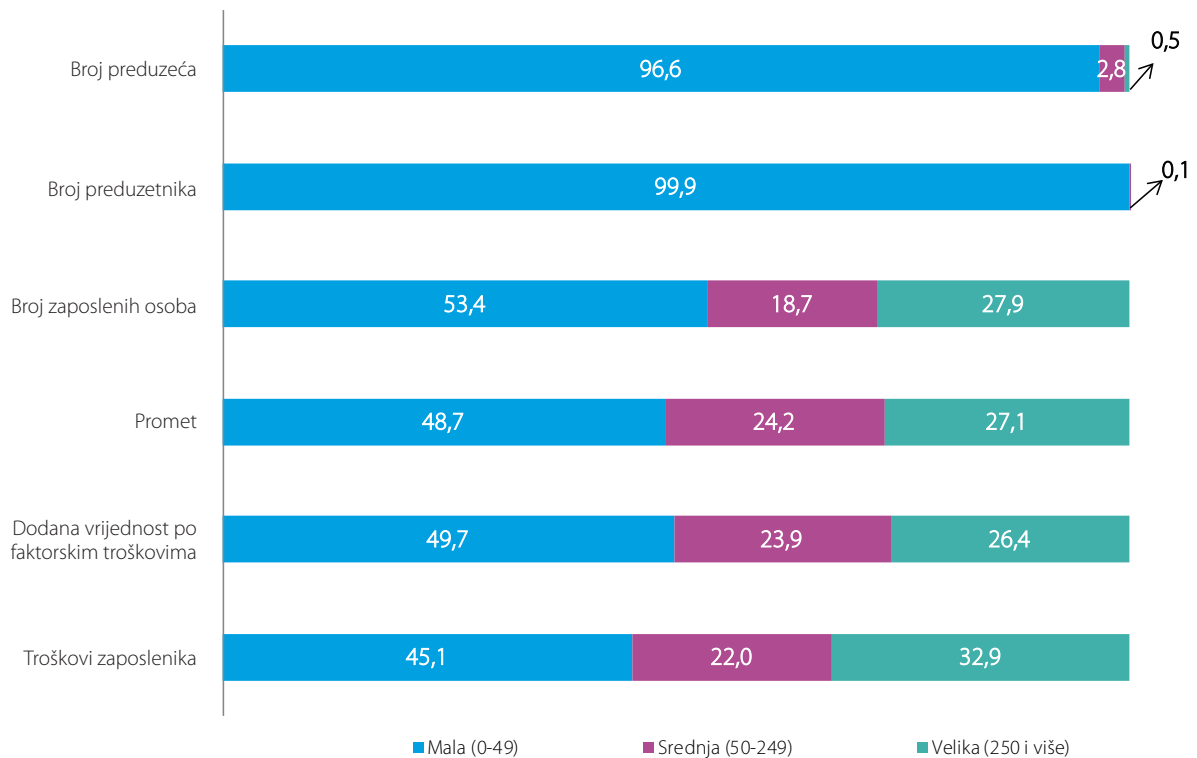
Grafikon 3. Struktura osnovnih varijabli prema veličini preduzeća i preduzetnika u Industrijskim djelatnostima (B, C, D i E)



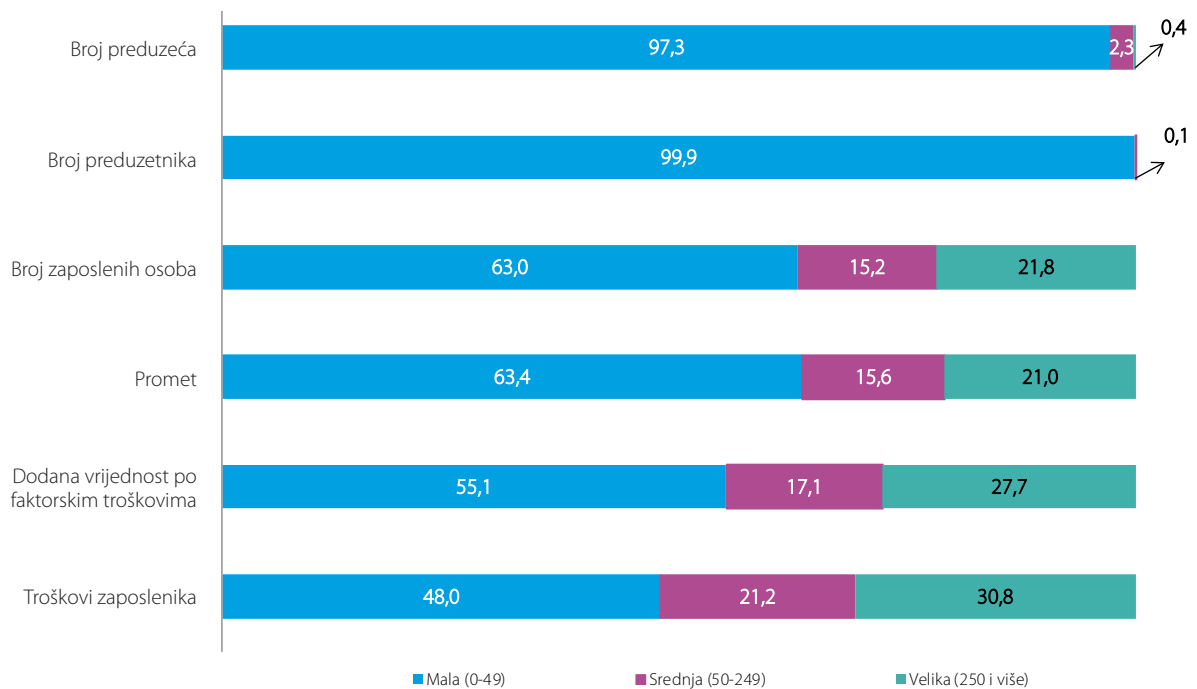
Grafikon 4. Struktura osnovnih varijabli prema veličini preduzeća i preduzetnika u Građevinarstvu (F)



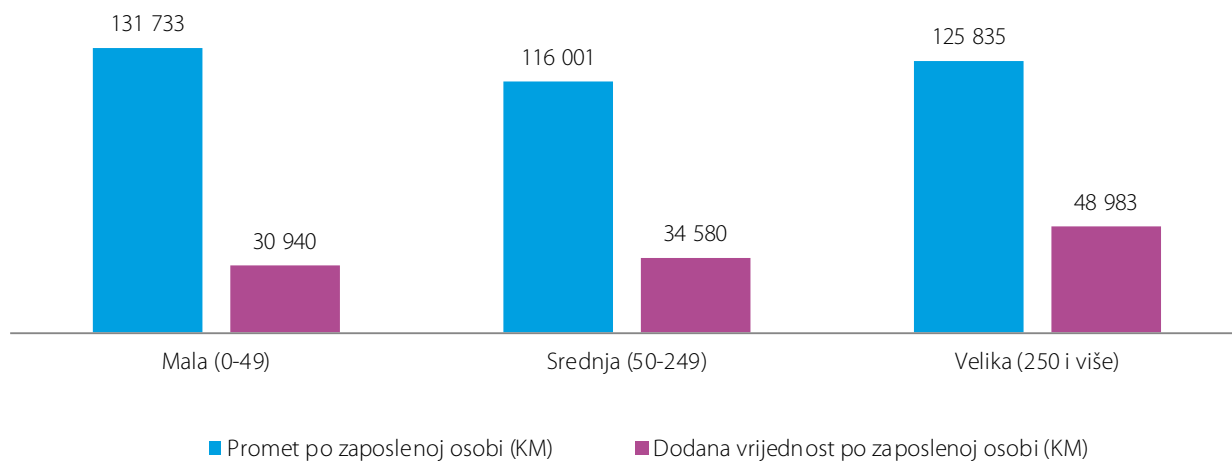
Grafikon 5. Struktura osnovnih varijabli prema veličini preduzeća i preduzetnika u Trgovini (G)



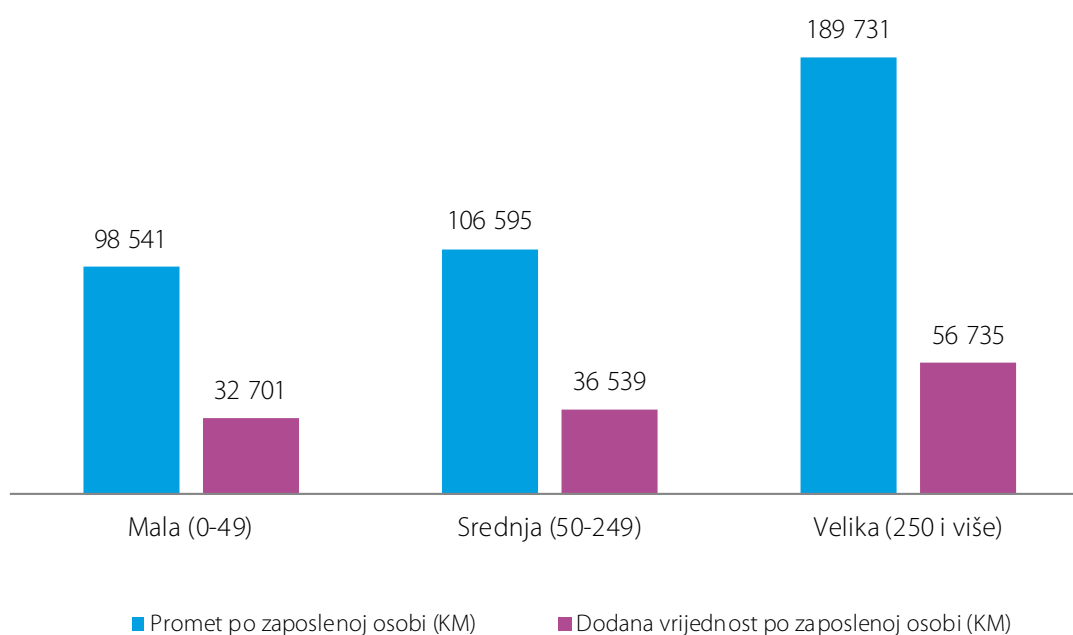
Grafikon 6. Struktura osnovnih varijabli prema veličini preduzeća i preduzetnika u Uslugama (H, I, J, L, M, N, P, Q, R i S)



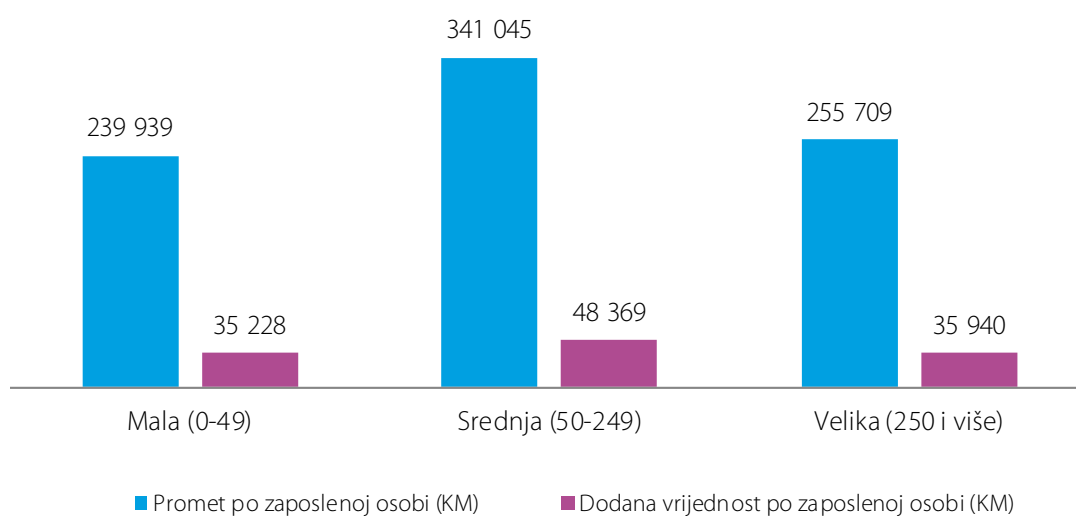
Grafikon 7. Osnovni indikatori prema veličini preduzeća i preduzetnika u Industrijskim djelatnostima (B, C, D i E)



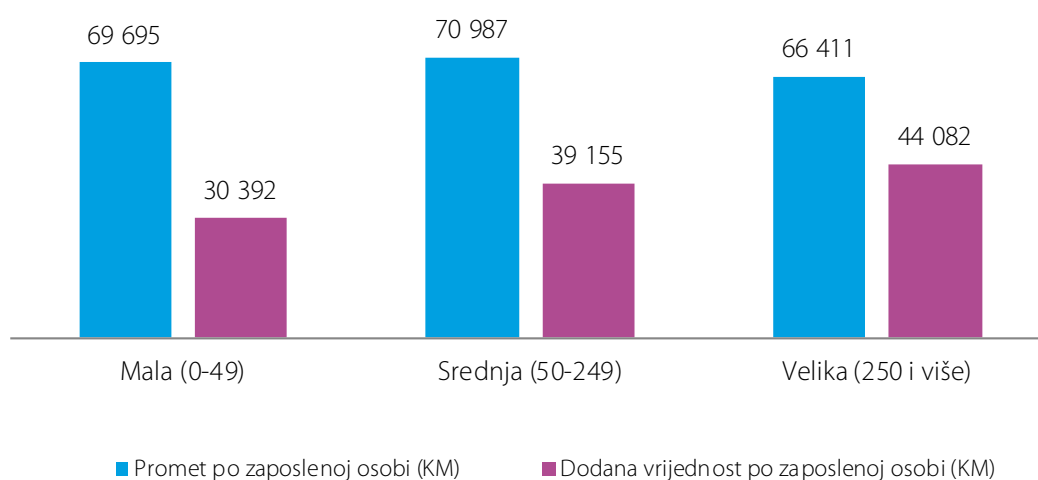
Grafikon 8. Osnovni indikatori prema veličini preduzeća i preduzetnika u Građevinarstvu (F)



Grafikon 9. Osnovni indikatori prema veličini preduzeća i preduzetnika u Trgovini (G)



Grafikon 10. Osnovni indikatori prema veličini preduzeća i preduzetnika u Uslugama (H, I, J, L, M, N, P, Q, R i S)



**PREGLED SPS PODATAKA
ZA 2019, 2020. i 2021.**

Tabela 7.0. Osnovne strukturno poslovne varijable prema područjima djelatnosti

Područja djelatnosti KD BiH 2010 (EU NACE Rev. 2)	Broj preduzeća	Broj preduzetnika	Broj zaposlenih osoba	Promet	Dodata vrijednost po faktorskim troškovima	Troškovi zaposlenika
					hiljade KM	
UKUPNO OBUHVAĆENE DJELATNOSTI						
2019.	27 555	48 135	591 865	75 050 746	18 502 399	8 835 035
2020.	27 415	47 155	573 298	69 199 798	17 995 811	8 888 387
2021.	30 331	48 546	586 277	83 549 933	21 960 040	9 602 881
B VAĐENJE RUDA I KAMENA						
2019.	177	1	18 530	1 004 316	620 697	457 140
2020.	176	1	17 619	1 026 350	642 376	461 884
2021.	207	1	16 346	936 506	588 298	440 907
C PRERAĐIVAČKA INDUSTRIJA						
2019.	4 689	6 093	171 418	17 600 752	4 523 478	2 451 704
2020.	4 696	6 036	165 277	15 742 951	4 556 546	2 437 260
2021.	5 085	6 300	169 825	19 990 298	5 988 523	2 667 506
D PROIZVODNJA I SNABDIJEVANJE ELEKTRIČNOM ENERGIJOM, PLINOM, PAROM I KLIMATIZACIJA						
2019.	179	7	18 408	3 632 273	1 268 136	609 322
2020.	201	10	17 841	3 305 695	1 196 160	594 305
2021.	256	11	17 654	5 130 344	1 602 003	622 363
E SNABDIJEVANJE VODOM; UKLANJANJE OTPADNIH VODA, UPRAVLJANJE OTPADOM TE DJELATNOSTI SANACIJE OKOLIŠA						
2019.	352	53	13 985	795 842	388 994	274 123
2020.	348	56	13 728	779 152	391 399	278 553
2021.	365	66	13 770	1 074 233	429 610	288 549
F GRAĐEVINARSTVO						
2019.	2 044	2 205	39 382	4 135 445	1 255 226	524 929
2020.	2 015	2 436	40 016	4 348 986	1 426 862	559 831
2021.	2 230	2 837	41 151	4 568 526	1 505 217	603 635
G TRGOVINA NA VELIKO I NA MALO; POPRAVAK MOTORNIH VOZILA I MOTOCIKALA						
2019.	9 563	14 939	153 513	36 401 296	4 850 564	2 017 447
2020.	9 374	14 299	149 469	33 682 057	4 644 386	2 033 210
2021.	9 906	14 255	150 430	39 599 168	5 698 827	2 171 402
H PRIJEVOZ I SKLADIŠTENJE						
2019.	2 036	4 680	39 759	3 138 699	1 353 007	599 016
2020.	2 017	4 507	38 057	2 710 162	1 160 066	594 629
2021.	2 155	4 690	38 381	3 061 535	1 210 282	622 734
I DJELATNOSTI PRUŽANJA SMJEŠTAJA TE PRIPREME I USLUŽIVANJA HRANE (HOTELIJERSTVO I UGOSTITELJSTVO)						
2019.	936	9 462	37 846	1 617 353	637 618	293 883
2020.	930	9 004	33 227	1 022 982	340 415	252 814
2021.	1 080	8 965	34 844	1 419 929	590 347	284 335

nastavak

Područja djelatnosti KD BiH 2010 (EU NACE Rev. 2)	Broj preduzeća	Broj preduzetnika	Broj zaposlenih osoba	Promet	Dodana vrijednost po faktorskim troškovima	Troškovi zaposlenika
J	INFORMACIJE I KOMUNIKACIJE					
2019.	1 171	395	22 741	2 471 286	1 395 967	629 028
2020.	1 198	503	23 857	2 523 741	1 482 824	675 622
2021.	1 426	748	26 291	2 850 978	1 730 179	777 699
L	POSLOVANJE NEKRETNINAMA					
2019.	618	80	3 394	381 442	206 318	59 306
2020.	649	79	3 333	365 431	175 883	60 057
2021.	1047	90	3729	414 454	210 077	62 499
M	STRUČNE, NAUČNE I TEHNIČKE DJELATNOSTI					
2019.	3 025	2 964	23 708	1 774 296	822 098	377 236
2020.	3 126	3 009	23 635	1 779 253	895 367	388 343
2021.	3 568	3 103	24 859	2 057 958	1 022 848	441 920
N	ADMINISTRATIVNE I POMOĆNE USLUŽNE DJELATNOSTI					
2019.	984	508	15 669	584 319	325 791	186 421
2020.	942	480	15 084	509 480	321 478	206 520
2021.	1 094	500	16 362	638 451	403 854	247 703
P	OBRAZOVANJE					
2019.	476	537	5 290	171 084	115 079	70 982
2020.	467	527	5 235	154 715	104 301	68 022
2021.	526	528	5 529	173 971	120 986	75 797
Q	DJELATNOSTI ZDRAVSTVENE ZAŠTITE I SOCIJALNE POMOĆI					
2019.	765	676	8 369	383 146	226 392	123 100
2020.	765	682	8 572	380 861	227 793	127 449
2021.	817	729	8 504	530 783	320 528	134 788
R	UMJETNOST, ZABAVA I REKREACIJA					
2019.	200	230	9 663	569 923	341 277	103 276
2020.	190	210	8 640	446 617	249 543	95 656
2021.	211	236	8 632	614 976	333 846	102 706
S	OSTALE USLUŽNE DJELATNOSTI					
2019.	340	5 305	10 190	389 273	171 757	58 124
2020.	321	5 316	9 708	421 367	180 411	54 233
2021.	358	5 487	9 970	487 823	204 615	58 339

Tabela 7.1. Struktura osnovnih varijabli prema područjima djelatnosti

Područja djelatnosti KD BiH 2010 (EU NACE Rev. 2)	Broj preduzeća	Broj preduzetnika	Broj zaposlenih osoba	Promet	Dodata vrijednost po faktorskim troškovima	Troškovi zaposlenika
	u %					
UKUPNO OBUHVACENE DJELATNOSTI						
2019.	100,0	100,0	100,0	100,0	100,0	100,0
2020.	100,0	100,0	100,0	100,0	100,0	100,0
2021.	100,0	100,0	100,0	100,0	100,0	100,0
B VAĐENJE RUDA I KAMENA						
2019.	0,6	0,0	3,1	1,3	3,4	5,2
2020.	0,6	0,0	3,1	1,5	3,6	5,2
2021.	0,7	0,0	2,8	1,1	2,7	4,6
C PRERAĐIVAČKA INDUSTRIJA						
2019.	17,0	12,7	29,0	23,5	24,4	27,7
2020.	17,1	12,8	28,8	22,7	25,3	27,4
2021.	16,8	13,0	29,0	23,9	27,3	27,8
D PROIZVODNJA I SNABDIJEVANJE ELEKTRIČNOM ENERGIJOM, PLINOM, PAROM I KLIMATIZACIJA						
2019.	0,6	0,0	3,1	4,8	6,9	6,9
2020.	0,7	0,0	3,1	4,8	6,6	6,7
2021.	0,8	0,0	3,0	6,1	7,3	6,5
E SNABDIJEVANJE VODOM; UKLANJANJE OTPADNIH VODA, UPRAVLJANJE OTPADOM TE DJELATNOSTI SANACIJE OKOLIŠA						
2019.	1,3	0,1	2,4	1,1	2,1	3,1
2020.	1,3	0,1	2,4	1,1	2,2	3,1
2021.	1,2	0,1	2,3	1,3	2,0	3,0
F GRAĐEVINARSTVO						
2019.	7,4	4,6	6,7	5,5	6,8	5,9
2020.	7,3	5,2	7,0	6,3	7,9	6,3
2021.	7,4	5,8	7,0	5,5	6,9	6,3
G TRGOVINA NA VELIKO I NA MALO; POPRAVAK MOTORNIH VOZILA I MOTOCIKALA						
2019.	34,7	31,0	25,9	48,5	26,2	22,8
2020.	34,2	30,3	26,1	48,7	25,8	22,9
2021.	32,7	29,4	25,7	47,4	26,0	22,6
H PRIJEVOZ I SKLADIŠTENJE						
2019.	7,4	9,7	6,7	4,2	7,3	6,8
2020.	7,4	9,6	6,6	3,9	6,4	6,7
2021.	7,1	9,7	6,5	3,7	5,5	6,5
I DJELATNOSTI PRUŽANJA SMJEŠTAJA TE PRIPREME I USLUŽIVANJA HRANE (HOTELIJERSTVO I UGOSTITELJSTVO)						
2019.	3,4	19,7	6,4	2,2	3,4	3,3
2020.	3,4	19,1	5,8	1,5	1,9	2,8
2021.	3,6	18,5	5,9	1,7	2,7	3,0

nastavak

Područja djelatnosti KD BiH 2010 (EU NACE Rev. 2)	Broj preduzeća	Broj preduzetnika	Broj zaposlenih osoba	Promet	Dodata vrijednost po faktorskim troškovima	Troškovi zaposlenika	
	u %						
J	INFORMACIJE I KOMUNIKACIJE						
2019.	4,2	0,8	3,8	3,3	7,5	7,1	
2020.	4,4	1,1	4,2	3,6	8,2	7,6	
2021.	4,7	1,5	4,5	3,4	7,9	8,1	
L	POSLOVANJE NEKRETNINAMA						
2019.	2,2	0,2	0,6	0,5	1,1	0,7	
2020.	2,4	0,2	0,6	0,5	1,0	0,7	
2021.	3,5	0,2	0,6	0,5	1,0	0,7	
M	STRUČNE, NAUČNE I TEHNIČKE DJELATNOSTI						
2019.	11,0	6,2	4,0	2,4	4,4	4,3	
2020.	11,4	6,4	4,1	2,6	5,0	4,4	
2021.	11,8	6,4	4,2	2,5	4,7	4,6	
N	ADMINISTRATIVNE I POMOĆNE USLUŽNE DJELATNOSTI						
2019.	3,6	1,1	2,6	0,8	1,8	2,1	
2020.	3,4	1,0	2,6	0,7	1,8	2,3	
2021.	3,6	1,0	2,8	0,8	1,8	2,6	
P	OBRAZOVANJE						
2019.	1,7	1,1	0,9	0,2	0,6	0,8	
2020.	1,7	1,1	0,9	0,2	0,6	0,8	
2021.	1,7	1,1	0,9	0,2	0,6	0,8	
Q	DJELATNOSTI ZDRAVSTVENE ZAŠTITE I SOCIJALNE POMOĆI						
2019.	2,8	1,4	1,4	0,5	1,2	1,4	
2020.	2,8	1,4	1,5	0,6	1,3	1,4	
2021.	2,7	1,5	1,5	0,6	1,5	1,4	
R	UMJETNOST, ZABAVA I REKREACIJA						
2019.	0,7	0,5	1,6	0,8	1,8	1,2	
2020.	0,7	0,4	1,5	0,6	1,4	1,1	
2021.	0,7	0,5	1,5	0,7	1,5	1,1	
S	OSTALE USLUŽNE DJELATNOSTI						
2019.	1,2	11,0	1,7	0,5	0,9	0,7	
2020.	1,2	11,3	1,7	0,6	1,0	0,6	
2021.	1,2	11,3	1,7	0,6	0,9	0,6	

Tabela 8.0. Osnovne strukturno poslovne varijable prema područjima i oblastima djelatnosti

Područja i oblasti djelatnosti KD BiH 2010 (EU NACE Rev. 2)	Broj preduzeća	Broj preduzetnika	Broj zaposlenih osoba	Promet	Dodata vrijednost po faktorskim troškovima	Troškovi zaposlenika
					hiljade KM	
UKUPNO OBUHVAĆENE DJELATNOSTI						
2019.	27 555	48 135	591 865	75 050 746	18 502 399	8 835 035
2020.	27 415	47 155	573 298	69 199 798	17 995 811	8 888 387
2021.	30 331	48 546	586 277	83 549 933	21 960 040	9 602 881
B VAĐENJE RUDA I KAMENA						
2019.	177	1	18 530	1 004 316	620 697	457 140
2020.	176	1	17 619	1 026 350	642 376	461 884
2021.	207	1	16 346	936 506	588 298	440 907
05 Vađenje uglja i lignita						
2019.	14	–	13 304	589 174	437 208	356 483
2020.	14	–	12 704	581 304	430 419	362 134
2021.	15	–	11 804	538 101	397 659	339 357
06 Vađenje sirove nafte i prirodnog plina						
2019.	–	–	–	–	–	–
2020.	–	–	–	–	–	–
2021.	–	–	–	–	–	–
07 Vađenje metalnih ruda						
2019.	16	–	2 656	201 023	98 414	58 131
2020.	15	–	2 317	195 376	100 745	55 494
2021.	19	–	2 331	212 969	113 601	61 040
08 Vađenje ostalih ruda i kamena						
2019.	140	1	2 198	201 094	77 359	36 240
2020.	139	1	2 229	237 329	104 813	38 551
2021.	158	1	1 880	172 326	73 320	35 065
09 Pomoćne uslužne djelatnosti u vađenju ruda i kamena						
2019.	7	–	372	13 025	7 716	6 285
2020.	8	–	369	12 340	6 399	5 706
2021.	15	–	331	13 110	3 719	5 445
C PRERAĐIVAČKA INDUSTRIJA						
2019.	4 689	6 093	171 418	17 600 752	4 523 478	2 451 704
2020.	4 696	6 036	165 277	15 742 951	4 556 546	2 437 260
2021.	5 085	6 300	169 825	19 990 298	5 988 523	2 667 506
10 Proizvodnja prehrambenih proizvoda						
2019.	654	1 713	25 606	3 367 115	674 686	315 814
2020.	654	1 675	24 272	3 238 145	653 608	311 173
2021.	672	1 673	24 618	3 588 312	717 511	321 545

STRUKTURNE POSLOVNE STATISTIKE 2021.

nastavak

Područja i oblasti djelatnosti KD BiH 2010 (EU NACE Rev. 2)	Broj preduzeća	Broj preduzetnika	Broj zaposlenih osoba	Promet	Dodana vrijednost po faktorskim troškovima	Troškovi zaposlenika
					hiljade KM	
11 Proizvodnja pića						
2019.	82	31	2 688	513 901	184 891	57 777
2020.	79	29	2 575	419 174	159 688	54 475
2021.	91	30	2 495	477 678	191 251	62 746
12 Proizvodnja duhanskih proizvoda						
2019.	6	–	190	15 423	-9 596	4 651
2020.	5	–	164	10 527	26	3 562
2021.	6	–	149	13 944	1 240	3 637
13 Proizvodnja tekstila						
2019.	97	192	6 018	404 409	102 212	70 283
2020.	102	200	5 405	357 586	101 397	69 611
2021.	118	192	5 304	366 786	112 959	67 020
14 Proizvodnja odjeće						
2019.	221	552	14 021	366 219	190 623	136 574
2020.	207	534	13 729	367 330	192 610	137 602
2021.	219	543	13 020	381 175	198 128	142 882
15 Proizvodnja kože i srodnih proizvoda						
2019.	105	119	17 430	499 327	248 993	192 242
2020.	107	106	16 208	400 599	209 368	181 773
2021.	108	111	15 747	433 095	259 529	183 539
16 Prerada drva i proizvoda od drva i pluta, osim namještaja; proizvodnja predmeta od slame i pletarskih materijala						
2019.	865	645	16 788	1 287 992	358 413	179 086
2020.	850	640	16 185	1 219 331	348 101	180 165
2021.	876	724	16 180	1 527 185	459 012	186 712
17 Proizvodnja papira i proizvoda od papira						
2019.	106	43	3 135	600 300	129 091	59 560
2020.	107	46	3 114	625 279	127 010	59 022
2021.	113	42	3 311	761 759	204 936	69 228
18 Štampanje i umnožavanje snimljenih zapisa						
2019.	200	276	2 441	272 638	90 191	37 392
2020.	194	272	2 350	239 233	85 036	36 487
2021.	202	271	2 353	277 223	89 633	37 787
19 Proizvodnja koks i rafiniranih naftnih proizvoda						
2019.	7	–	2 296	897 833	8 696	61 116
2020.	5	–	1 893	216 651	22 689	51 423
2021.	6	–	1 740	461 604	149 132	48 633

nastavak

Područja i oblasti djelatnosti KD BiH 2010 (EU NACE Rev. 2)	Broj preduzeća	Broj preduzetnika	Broj zaposlenih osoba	Promet	Dodana vrijednost po faktorskim troškovima	Troškovi zaposlenika
					hiljade KM	
20 Proizvodnja hemikalija i hemijskih proizvoda						
2019.	106	28	3 779	601 003	188 303	75 702
2020.	105	33	3 790	563 454	208 765	76 774
2021.	116	45	3 588	633 234	225 184	81 299
21 Proizvodnja osnovnih farmaceutskih proizvoda i farmaceutskih pripravaka						
2019.	5	–	965	217 140	86 310	38 041
2020.	6	–	997	220 783	93 231	38 350
2021.	9	–	994	231 521	97 152	44 933
22 Proizvodnja proizvoda od gume i plastičnih masa						
2019.	391	208	8 707	982 598	258 316	123 339
2020.	402	213	9 420	1 051 612	284 025	138 036
2021.	446	228	10 069	1 306 007	358 988	155 384
23 Proizvodnja ostalih nemetalnih mineralnih proizvoda						
2019.	253	433	5 623	656 074	211 890	84 920
2020.	254	426	5 689	673 004	223 329	91 444
2021.	285	453	5 966	801 723	255 121	96 886
24 Proizvodnja baznih metala						
2019.	48	5	6 924	1 825 242	204 620	170 135
2020.	49	5	6 028	1 271 037	205 863	139 961
2021.	52	3	5 866	2 296 283	603 854	158 363
25 Proizvodnja gotovih metalnih proizvoda, osim mašina i opreme						
2019.	763	787	23 852	2 494 753	760 869	381 390
2020.	782	801	23 497	2 366 699	770 560	399 778
2021.	854	854	24 196	3 054 604	961 398	433 469
26 Proizvodnja računara te elektronskih i optičkih proizvoda						
2019.	49	25	671	68 304	19 948	11 999
2020.	47	25	670	73 132	25 381	12 634
2021.	51	26	1 039	102 972	34 142	20 135
27 Proizvodnja električne opreme						
2019.	77	16	4 523	541 303	118 763	78 977
2020.	77	16	4 343	552 085	130 349	78 212
2021.	83	13	4 954	820 184	195 686	97 451
28 Proizvodnja mašina i uređaja, d. n.						
2019.	121	15	4 026	364 073	134 852	70 827
2020.	118	17	4 055	362 034	146 553	74 971
2021.	131	15	4 626	458 912	165 515	91 215

STRUKTURNE POSLOVNE STATISTIKE 2021.

nastavak

Područja i oblasti djelatnosti KD BiH 2010 (EU NACE Rev. 2)	Broj preduzeća	Broj preduzetnika	Broj zaposlenih osoba	Promet	Dodata vrijednost po faktorskim troškovima	Troškovi zaposlenika
					hiljade KM	
29 Proizvodnja motornih vozila, prikolica i poluprikolica						
2019.	51	8	3 771	480 668	136 288	75 360
2020.	49	6	3 645	415 131	120 087	73 579
2021.	56	6	3 886	537 838	135 878	85 977
30 Proizvodnja ostalih prijevoznih sredstava						
2019.	10	1	216	17 941	1 815	2 920
2020.	8	2	50	2 548	773	503
2021.	9	1	425	19 601	10 215	8 634
31 Proizvodnja namještaja						
2019.	247	303	12 108	782 115	253 561	151 540
2020.	255	324	11 688	772 766	292 461	152 990
2021.	326	367	13 218	1 014 398	334 106	183 282
32 Ostala prerađivačka industrija						
2019.	83	495	2 861	176 431	93 176	31 577
2020.	87	459	2 861	173 041	79 093	34 399
2021.	102	471	3 374	218 617	116 681	44 566
33 Popravak i instaliranje mašina i opreme						
2019.	142	198	2 779	167 951	76 569	40 481
2020.	147	207	2 649	151 771	76 544	40 335
2021.	154	232	2 707	205 644	111 270	42 183
D	PROIZVODNJA I SNABDIJEVANJE ELEKTRIČNOM ENERGIJOM, PLINOM, PAREM I KLIMATIZACIJA					
2019.	179	7	18 408	3 632 273	1 268 136	609 322
2020.	201	10	17 841	3 305 695	1 196 160	594 305
2021.	256	11	17 654	5 130 344	1 602 003	622 363
35 Proizvodnja i snabdijevanje električnom energijom, plinom, parom i klimatizacija						
2019.	179	7	18 408	3 632 273	1 268 136	609 322
2020.	201	10	17 841	3 305 695	1 196 160	594 305
2021.	256	11	17 654	5 130 344	1 602 003	622 363
E	SNABDIJEVANJE VODOM; UKLANJANJE OTPADNIH VODA, UPRAVLJANJE OTPADOM TE DJELATNOSTI SANACIJE OKOLIŠA					
2019.	352	53	13 985	795 842	388 994	274 123
2020.	348	56	13 728	779 152	391 399	278 553
2021.	365	66	13 770	1 074 233	429 610	288 549
36 Skupljanje, pročišćavanje i snabdijevanje vodom						
2019.	141	–	7 508	275 471	207 779	159 307
2020.	139	–	7 450	274 099	202 440	162 255
2021.	142	–	7 400	285 236	211 855	166 782

nastavak

Područja i oblasti djelatnosti KD BiH 2010 (EU NACE Rev. 2)	Broj preduzeća	Broj preduzetnika	Broj zaposlenih osoba	Promet	Dodata vrijednost po faktorskim troškovima	Troškovi zaposlenika
					hiljade KM	
37 Uklanjanje otpadnih voda						
2019.	10	–	215	7 537	6 040	4 029
2020.	11	–	207	6 946	6 208	3 765
2021.	10	–	183	6 597	5 767	3 729
38 Skupljanje otpada, djelatnosti obrade i zbrinjavanja otpada; reciklaža materijala						
2019.	192	52	6 177	507 173	172 297	109 639
2020.	189	55	6 012	494 462	180 617	111 610
2021.	202	65	6 133	778 250	209 642	116 940
39 Djelatnosti sanacije okoliša te ostale djelatnosti upravljanja otpadom						
2019.	9	1	85	5 660	2 877	1 147
2020.	9	1	59	3 645	2 135	923
2021.	11	1	54	4 149	2 346	1 098
F	GRAĐEVINARSTVO					
2019.	2 044	2 205	39 382	4 135 445	1 255 226	524 929
2020.	2 015	2 436	40 016	4 348 986	1 426 862	559 831
2021.	2 230	2 837	41 151	4 568 526	1 505 217	603 635
41 Gradnja građevina visokogradnje						
2019.	670	296	13 984	1 473 529	461 212	168 345
2020.	657	333	14 080	1 392 376	481 239	176 457
2021.	761	380	14 110	1 404 477	443 764	181 578
42 Gradnja građevina niskogradnje						
2019.	317	24	11 905	1 536 014	426 815	202 388
2020.	307	28	12 332	1 852 333	562 749	223 461
2021.	339	30	12 902	1 834 410	588 138	248 616
43 Specijalizovane građevinske djelatnosti						
2019.	1 057	1 885	13 493	1 125 903	367 198	154 196
2020.	1 051	2 075	13 604	1 104 277	382 875	159 913
2021.	1 130	2 427	14 139	1 329 638	473 315	173 441
G	TRGOVINA NA VELIKO I NA MALO; POPRAVAK MOTORNIH VOZILA I MOTOCIKALA					
2019.	9 563	14 939	153 513	36 401 296	4 850 564	2 017 447
2020.	9 374	14 299	149 469	33 682 057	4 644 386	2 033 210
2021.	9 906	14 255	150 430	39 599 168	5 698 827	2 171 402
45 Trgovina na veliko i na malo motornim vozilima i motociklima; popravak motornih vozila i motocikala						
2019.	1 190	2 931	13 095	2 521 146	376 582	145 236
2020.	1 199	3 013	13 226	2 301 586	340 321	143 849
2021.	1 266	3 172	13 491	2 748 249	426 800	154 815

STRUKTURNE POSLOVNE STATISTIKE 2021.

nastavak

Područja i oblasti djelatnosti KD BiH 2010 (EU NACE Rev. 2)	Broj preduzeća	Broj preduzetnika	Broj zaposlenih osoba	Promet	Dodata vrijednost po faktorskim troškovima	Troškovi zaposlenika
					hiljade KM	
46 Trgovina na veliko, osim trgovine motornim vozilima i motociklima						
2019.	4 437	100	46 346	18 677 469	2 218 065	802 859
2020.	4 330	110	45 309	17 489 894	2 111 899	805 385
2021.	4 595	120	45 399	20 704 067	2 641 386	853 867
47 Trgovina na malo, osim trgovine motornim vozilima i motociklima						
2019.	3 936	11 908	94 072	15 202 681	2 255 917	1 069 352
2020.	3 845	11 176	90 934	13 890 577	2 192 166	1 083 976
2021.	4 045	10 963	91 540	16 146 852	2 630 641	1 162 720
H	PRIJEVOZ I SKLADIŠTENJE					
2019.	2 036	4 680	39 759	3 138 699	1 353 007	599 016
2020.	2 017	4 507	38 057	2 710 162	1 160 066	594 629
2021.	2 155	4 690	38 381	3 061 535	1 210 282	622 734
49 Kopneni prijevoz i cjevovodni transport						
2019.	1 611	4 636	27 343	2 362 144	805 889	340 489
2020.	1 597	4 457	26 128	2 006 009	664 830	334 185
2021.	1 695	4 631	26 073	2 221 426	741 118	346 910
50 Vodeni prijevoz						
2019.	D	D	D	D	D	D
2020.	D	D	D	D	D	D
2021.	D	D	D	D	D	D
51 Vazdušni prijevoz						
2019.	A	A	A	A	A	A
2020.	A	A	A	A	A	A
2021.	A	A	A	A	A	A
52 Skladištenje i pomoćne djelatnosti u prijevozu						
2019.	393	39	5 541	501 667	381 377	114 404
2020.	388	45	5 098	441 014	330 313	115 776
2021.	417	52	5 142	562 196	289 337	125 050
53 Poštanske i kurirske djelatnosti						
2019.	15	–	6 799	226 146	158 384	140 225
2020.	17	–	6 772	230 363	161 461	142 689
2021.	25	1	7 120	252 245	175 163	149 102
I	DJELATNOSTI PRUŽANJA SMJEŠTAJA TE PRIPREME I USLUŽIVANJA HRANE (HOTELIJERSTVO I UGOSTITELJSTVO)					
2019.	936	9 462	37 846	1 617 353	637 618	293 883
2020.	930	9 004	33 227	1 022 982	340 415	252 814
2021.	1 080	8 965	34 844	1 419 929	590 347	284 335

nastavak

Područja i oblasti djelatnosti KD BiH 2010 (EU NACE Rev. 2)	Broj preduzeća	Broj preduzetnika	Broj zaposlenih osoba	Promet	Dodana vrijednost po faktorskim troškovima	Troškovi zaposlenika
55 Smještaj						
2019.	310	353	6 400	287 523	144 505	78 803
2020.	295	251	4 839	136 794	69 916	56 908
2021.	329	244	4 965	235 487	126 208	62 184
56 Djelatnosti pripreme i usluživanja hrane i pića						
2019.	626	9 109	31 446	1 329 830	493 113	215 080
2020.	635	8 753	28 388	886 189	270 499	195 906
2021.	751	8 721	29 879	1 184 442	464 139	222 151
J	INFORMACIJE I KOMUNIKACIJE					
2019.	1 171	395	22 741	2 471 286	1 395 967	629 028
2020.	1 198	503	23 857	2 523 741	1 482 824	675 622
2021.	1 426	748	26 291	2 850 978	1 730 179	777 699
58 Izdavačka djelatnost						
2019.	137	22	1 502	89 328	51 453	27 593
2020.	127	25	1 288	76 868	43 981	24 647
2021.	136	27	1 229	82 287	49 494	24 894
59 Proizvodnja filmova, videofilmova i televizijskog programa, djelatnost snimanja zvučnih zapisa i izdavanja muzičkih zapisa						
2019.	68	7	423	30 104	15 884	7 787
2020.	57	12	384	20 416	12 444	7 068
2021.	78	16	377	30 920	15 209	7 424
60 Emitovanje programa						
2019.	145	2	4 048	184 297	140 987	88 780
2020.	139	1	3 994	177 571	145 343	90 099
2021.	152	1	4 090	184 977	148 409	92 350
61 Telekomunikacije						
2019.	80	6	8 424	1 376 281	773 568	274 555
2020.	86	7	8 456	1 351 995	746 536	273 596
2021.	90	5	8 518	1 397 291	819 577	277 229
62 Računarsko programiranje, savjetovanje i djelatnosti povezane s njima						
2019.	634	287	6 863	704 860	360 453	196 818
2020.	679	377	7 711	798 101	467 558	239 378
2021.	829	602	9 236	1 034 364	606 476	312 611
63 Informacijske uslužne djelatnosti						
2019.	107	71	1 481	86 417	53 621	33 495
2020.	110	81	2 024	98 791	66 961	40 835
2021.	141	97	2 841	121 141	91 014	63 191

STRUKTURNE POSLOVNE STATISTIKE 2021.

nastavak

Područja i oblasti djelatnosti KD BiH 2010 (EU NACE Rev. 2)	Broj preduzeća	Broj preduzetnika	Broj zaposlenih osoba	Promet	Dodana vrijednost po faktorskim troškovima	Troškovi zaposlenika
L POSLOVANJE NEKRETNINAMA						
2019.	618	80	3 394	381 442	206 318	59 306
2020.	649	79	3 333	365 431	175 883	60 057
2021.	1 047	90	3 729	414 454	210 077	62 499
68 Poslovanje nekretninama						
2019.	618	80	3 394	381 442	206 318	59 306
2020.	649	79	3 333	365 431	175 883	60 057
2021.	1 047	90	3 729	414 454	210 077	62 499
M STRUČNE, NAUČNE I TEHNIČKE DJELATNOSTI						
2019.	3 025	2 964	23 708	1 774 296	822 098	377 236
2020.	3 126	3 009	23 635	1 779 253	895 367	388 343
2021.	3 568	3 103	24 859	2 057 958	1 022 848	441 920
69 Pravne i računovodstvene djelatnosti						
2019.	730	2 183	7 361	351 339	246 885	86 111
2020.	760	2 172	7 331	324 425	229 111	87 939
2021.	865	2 164	7 688	406 503	298 898	105 693
70 Upravljačke djelatnosti; savjetovanje u vezi s upravljanjem						
2019.	390	115	1 733	125 197	68 326	32 299
2020.	409	135	1 801	165 494	89 741	35 738
2021.	521	182	2 066	166 910	92 645	41 125
71 Arhitektonske i inženjerske djelatnosti; tehničko ispitivanje i analiza						
2019.	1 143	85	9 099	771 129	307 260	160 645
2020.	1 169	83	9 020	752 746	318 885	167 977
2021.	1 293	86	9 043	887 341	364 403	179 474
72 Naučno istraživanje i razvoj						
2019.	47	6	600	38 229	21 046	15 229
2020.	48	6	575	35 068	23 046	17 704
2021.	47	5	573	39 688	25 863	19 143
73 Promocija (reklama i propaganda) i istraživanje tržišta						
2019.	376	120	2 469	343 908	116 532	49 891
2020.	402	130	2 500	330 440	123 412	46 328
2021.	448	153	2 952	357 974	133 565	60 635
74 Ostale stručne, naučne i tehničke djelatnosti						
2019.	128	382	1 004	75 503	34 191	10 575
2020.	130	408	995	98 541	81 725	10 144
2021.	175	438	1 146	128 941	79 321	12 679

nastavak

Područja i oblasti djelatnosti KD BiH 2010 (EU NACE Rev. 2)	Broj preduzeća	Broj preduzetnika	Broj zaposlenih osoba	Promet	Dodana vrijednost po faktorskim troškovima	Troškovi zaposlenika
75 Veterinarske djelatnosti						
2019.	211	73	1 442	68 992	27 858	22 486
2020.	208	75	1 413	72 540	29 446	22 513
2021.	219	75	1 391	70 600	28 154	23 171
N	ADMINISTRATIVNE I POMOĆNE USLUŽNE DJELATNOSTI					
2019.	984	508	15 669	584 319	325 791	186 421
2020.	942	480	15 084	509 480	321 478	206 520
2021.	1 094	500	16 362	638 451	403 854	247 703
77 Djelatnost iznajmljivanja i davanja u zakup						
2019.	229	114	892	93 220	50 987	11 705
2020.	223	86	904	65 864	39 542	11 548
2021.	262	105	901	96 377	49 624	12 448
78 Djelatnosti posredovanja u zapošljavanju						
2019.	39	6	1 165	36 278	29 833	23 743
2020.	33	9	1 108	32 544	27 350	22 259
2021.	37	6	1 005	48 154	41 561	30 468
79 Putničke agencije, organizatori putovanja, turoperateri i ostale rezervacijske usluge, te djelatnosti povezane s njima						
2019.	279	31	1 082	98 006	19 615	13 287
2020.	248	26	803	39 406	9 737	9 619
2021.	259	25	767	61 573	12 312	8 871
80 Zaštitne i istražne djelatnosti						
2019.	62	2	7 162	158 451	99 277	66 595
2020.	63	3	6 167	154 591	101 720	68 049
2021.	66	3	6 343	160 335	104 900	71 174
81 Usluge u vezi s upravljanjem i održavanjem zgrada, te djelatnosti uređenja i održavanja zelenih površina						
2019.	129	174	2 294	72 508	49 152	28 536
2020.	131	179	2 448	82 738	55 124	31 824
2021.	150	184	2 644	79 357	57 664	36 893
82 Kancelarijske, administrativne i pomoćne djelatnosti, te ostale poslovne pomoćne djelatnosti						
2019.	246	181	3 074	125 857	76 927	42 555
2020.	244	177	3 654	134 335	88 005	63 221
2021.	320	177	4 702	192 655	137 794	87 849
P	OBRAZOVANJE					
2019.	476	537	5 290	171 084	115 079	70 982
2020.	467	527	5 235	154 715	104 301	68 022
2021.	526	528	5 529	173 971	120 986	75 797

STRUKTURNE POSLOVNE STATISTIKE 2021.

nastavak

Područja i oblasti djelatnosti KD BiH 2010 (EU NACE Rev. 2)	Broj preduzeća	Broj preduzetnika	Broj zaposlenih osoba	Promet	Dodana vrijednost po faktorskim troškovima	Troškovi zaposlenika
85 Obrazovanje						
2019.	476	537	5 290	171 084	115 079	70 982
2020.	467	527	5 235	154 715	104 301	68 022
2021.	526	528	5 529	173 971	120 986	75 797
Q	DJELATNOSTI ZDRAVSTVENE I SOCIJALNE ZAŠTITE					
2019.	765	676	8 369	383 146	226 392	123 100
2020.	765	682	8 572	380 861	227 793	127 449
2021.	817	729	8 504	530 783	320 528	134 788
86 Djelatnost zdravstvene zaštite						
2019.	597	655	5 947	331 142	189 787	91 970
2020.	594	660	6 070	323 790	187 933	93 911
2021.	635	707	6 475	481 394	288 113	109 260
87 Djelatnost socijalne zaštite u ustanovama sa smještajem						
2019.	108	7	1 985	44 656	31 686	26 356
2020.	114	7	2 107	50 577	35 523	29 160
2021.	121	7	1 625	41 441	27 554	20 499
88 Djelatnost socijalne zaštite bez smještaja						
2019.	60	14	437	7 348	4 919	4 773
2020.	57	15	395	6 495	4 338	4 379
2021.	61	15	404	7 949	4 861	5 030
R	UMJETNOST, ZABAVA I REKREACIJA					
2019.	200	230	9 663	569 923	341 277	103 276
2020.	190	210	8 640	446 617	249 543	95 656
2021.	211	236	8 632	614 976	333 846	102 706
90 Kreativne, umjetničke i zabavne djelatnosti						
2019.	D	D	D	D	D	D
2020.	16	87	198	6 676	3 411	1 493
2021.	18	101	177	15 187	11 554	1 335
91 Biblioteke, arhivi, muzeji i ostale kulturne djelatnosti						
2019.	A	A	A	A	A	A
2020.	–	–	–	–	–	–
2021.	–	–	–	–	–	–
92 Djelatnosti kockanja i klađenja						
2019.	85	3	8 541	440 931	263 711	89 691
2020.	80	3	7 653	395 839	220 360	85 272
2021.	87	3	7 838	551 128	290 265	96 019

nastavak

Područja i oblasti djelatnosti KD BiH 2010 (EU NACE Rev. 2)	Broj preduzeća	Broj preduzetnika	Broj zaposlenih osoba	Promet	Dodana vrijednost po faktorskim troškovima	Troškovi zaposlenika
93 Sportske, zabavne i rekreacijske djelatnosti						
2019.	93	139	918	73 652	49 610	12 165
2020.	94	120	789	44 101	25 773	8 891
2021.	106	132	617	48 661	32 027	5 352
S	OSTALE USLUŽNE DJELATNOSTI					
2019.	340	5 305	10 190	389 273	171 757	58 124
2020.	321	5 316	9 708	421 367	180 411	54 233
2021.	358	5 487	9 970	487 823	204 615	58 339
95 Popravak računara i predmeta za ličnu upotrebu i domaćinstvo						
2019.	95	725	1 436	110 573	32 645	9 681
2020.	90	691	1 332	114 142	34 176	8 752
2021.	95	713	1 370	102 975	37 847	9 174
96 Ostale lične uslužne djelatnosti						
2019.	245	4 580	8 754	278 699	139 113	48 443
2020.	231	4 625	8 376	307 225	146 235	45 481
2021.	263	4774	8600	384 848	166 768	49 166

Tabela 9.0. Osnovni strukturno poslovni indikatori prema područjima djelatnosti

Područja djelatnosti KD BiH 2010 (EU NACE Rev. 2)	Promet po zaposlenoj osobi (KM)	Dodana vrijednost po zaposlenoj osobi (KM)	Učešće dodane vrijednosti u vrijednosti proizvodnje (%)	Prosječni troškovi rada po zaposleniku (KM)	Bruto operativna stopa (%)
UKUPNO OBUHVAĆENE DJELATNOSTI					
2019.	126 804	31 261	42,8	16 252	12,9
2020.	120 705	31 390	44,6	16 897	13,2
2021.	142 509	37 457	45,1	17 861	14,8
B VAĐENJE RUDA I KAMENA					
2019.	54 199	33 497	62,0	24 677	16,3
2020.	58 252	36 459	63,9	26 220	17,6
2021.	57 293	35 990	62,9	26 975	15,7
C PRERAĐIVAČKA INDUSTRIJA					
2019.	102 677	26 389	28,2	14 832	11,8
2020.	95 252	27 569	31,6	15 309	13,5
2021.	117 711	35 263	32,2	16 316	16,6
D PROIZVODNJA I SNABDIJEVANJE ELEKTRIČNOM ENERGIJOM, PLINOM, PAROM I KLIMATIZACIJA					
2019.	197 320	68 890	52,6	33 114	18,1
2020.	185 286	67 046	47,1	33 330	18,2
2021.	290 605	90 744	47,1	35 275	19,1
E SNABDIJEVANJE VODOM; UKLANJANJE OTPADNIH VODA, UPRAVLJANJE OTPADOM TE DJELATNOSTI SANACIJE OKOLIŠA					
2019.	56 907	27 815	52,3	19 676	14,4
2020.	56 756	28 511	55,3	20 374	14,5
2021.	78 013	31 199	49,1	21 057	13,1
F GRAĐEVINARSTVO					
2019.	105 009	31 873	31,5	14 126	17,7
2020.	108 681	35 657	34,2	14 900	19,9
2021.	111 019	36 578	35,1	15 760	19,7
G TRGOVINA NA VELIKO I NA MALO; POPRAVAK MOTORNIH VOZILA I MOTOCIKALA					
2019.	237 122	31 597	59,8	14 562	7,8
2020.	225 345	31 073	60,7	15 044	7,8
2021.	263 240	37 884	63,0	15 947	8,9
H PRIJEVOZ I SKLADIŠTENJE					
2019.	78 943	34 030	43,5	17 077	24,0
2020.	71 213	30 482	43,7	17 724	20,9
2021.	79 767	31 533	41,2	18 487	19,2
I DJELATNOSTI PRUŽANJA SMJEŠTAJA TE PRIPREME I USLUŽIVANJA HRANE (HOTELJERSTVO I UGOSTITELJSTVO)					
2019.	42 735	16 848	45,4	10 363	21,3
2020.	30 788	10 245	35,8	10 440	8,6
2021.	40 751	16 943	46,4	10 988	21,6

nastavak

Područja djelatnosti KD BiH 2010 (EU NACE Rev. 2)	Promet po zaposlenoj osobi (KM)	Dodana vrijednost po zaposlenoj osobi (KM)	Učešće dodane vrijednosti u vrijednosti proizvodnje (%)	Prosječni troškovi rada po zaposleniku (KM)	Bruto operativna stopa (%)
J	INFORMACIJE I KOMUNIKACIJE				
2019.	108 671	61 385	58,7	28 149	31,0
2020.	105 786	62 155	61,4	28 935	32,0
2021.	108 439	65 809	63,2	30 461	33,4
L	POSLOVANJE NEKRETNINAMA				
2019.	112 387	60 789	58,1	17 895	38,5
2020.	109 640	52 770	55,0	18 456	31,7
2021.	111 143	56 336	56,0	17 175	35,6
M	STRUČNE, NAUČNE I TEHNIČKE DJELATNOSTI				
2019.	74 840	34 676	51,6	18 185	25,1
2020.	75 280	37 883	55,7	18 834	28,5
2021.	82 785	41 146	55,0	20 314	28,2
N	ADMINISTRATIVNE I POMOĆNE USLUŽNE DJELATNOSTI				
2019.	37 291	20 792	54,3	12 297	23,9
2020.	33 776	21 313	61,4	14 141	22,6
2021.	39 020	24 682	62,2	15 618	24,5
P	OBRAZOVANJE				
2019.	32 341	21 754	64,1	14 934	25,8
2020.	29 554	19 924	64,5	14 460	23,4
2021.	31 465	21 882	65,7	15 172	26,0
Q	DJELATNOSTI ZDRAVSTVENE ZAŠTITE I SOCIJALNE POMOĆI				
2019.	45 782	27 051	58,0	16 002	27,0
2020.	44 431	26 574	57,5	16 153	26,3
2021.	62 416	37 691	59,6	17 336	35,0
R	UMJETNOST, ZABAVA I REKREACIJA				
2019.	58 980	35 318	59,0	10 948	41,8
2020.	51 692	28 882	54,5	11 347	34,5
2021.	71 244	38 675	53,5	12 236	37,6
S	OSTALE USLUŽNE DJELATNOSTI				
2019.	38 201	16 855	53,7	11 899	29,2
2020.	43 404	18 584	55,7	12 348	29,9
2021.	48 929	20 523	59,2	13 013	30,0

Tabela 9.1. Osnovni strukturno poslovni indikatori prema područjima i oblastima djelatnosti

Područja i oblasti djelatnosti KD BiH 2010 (EU NACE Rev. 2)	Promet po zaposlenoj osobi (KM)	Dodana vrijednost po zaposlenoj osobi (KM)	Učešće dodane vrijednosti u vrijednosti proizvodnje (%)	Prosječni troškovi rada po zaposleniku (KM)	Bruto operativna stopa (%)
UKUPNO OBUHVAĆENE DJELATNOSTI					
2019.	126 804	31 261	42,8	16 252	12,9
2020.	120 705	31 390	44,6	16 897	13,2
2021.	142 509	37 457	45,1	17 861	14,8
B VAĐENJE RUDA I KAMENA					
2019.	54 199	33 497	62,0	24 677	16,3
2020.	58 252	36 459	63,9	26 220	17,6
2021.	57 293	35 990	62,9	26 975	15,7
05 Vađenje uglja i lignita					
2019.	44 285	32 863	71,6	26 797	13,7
2020.	45 758	33 881	72,3	28 508	11,7
2021.	45 586	33 688	71,9	28 749	10,8
06 Vađenje sirove nafte i prirodnog plina					
2019.	–	–	–	–	–
2020.	–	–	–	–	–
2021.	–	–	–	–	–
07 Vađenje metalnih ruda					
2019.	75 686	37 053	49,4	21 887	20,0
2020.	84 323	43 481	55,4	23 951	23,2
2021.	91 364	48 735	55,9	26 186	24,7
08 Vađenje ostalih ruda i kamena					
2019.	91 490	35 195	42,8	16 518	20,4
2020.	106 473	47 022	48,3	17 311	27,9
2021.	91 663	39 000	44,1	18 662	22,2
09 Pomoćne uslužne djelatnosti u vađenju ruda i kamena					
2019.	35 014	20 742	68,4	16 895	11,0
2020.	33 441	17 342	57,7	15 462	5,6
2021.	39 608	11 234	30,0	16 449	-13,2
C PRERAĐIVAČKA INDUSTRIJA					
2019.	102 677	26 389	28,2	14 832	11,8
2020.	95 252	27 569	31,6	15 309	13,5
2021.	117 711	35 263	32,2	16 316	16,6
10 Proizvodnja prehrambenih proizvoda					
2019.	131 497	26 349	23,1	13 220	10,7
2020.	133 411	26 928	23,2	13 772	10,6
2021.	145 760	29 146	23,5	14 015	11,0

nastavak

Područja i oblasti djelatnosti KD BiH 2010 (EU NACE Rev. 2)	Promet po zaposlenoj osobi (KM)	Dodana vrijednost po zaposlenoj osobi (KM)	Učešće dodane vrijednosti u vrijednosti proizvodnje (%)	Prosječni troškovi rada po zaposleniku (KM)	Bruto operativna stopa (%)
11 Proizvodnja pića					
2019.	191 183	68 784	41,0	21 745	24,7
2020.	162 786	62 015	42,6	21 405	25,1
2021.	191 454	76 654	43,0	25 455	26,9
12 Proizvodnja duhanskih proizvoda					
2019.	81 172	-50 506	-283,1	24 480	-92,4
2020.	64 191	156	0,2	21 722	-33,6
2021.	93 586	8 322	10,2	24 408	-17,2
13 Proizvodnja tekstila					
2019.	67 200	16 984	25,4	12 070	7,9
2020.	66 158	18 760	28,1	13 382	8,9
2021.	69 153	21 297	30,0	13 110	12,5
14 Proizvodnja odjeće					
2019.	26 119	13 596	53,8	10 144	14,8
2020.	26 756	14 029	55,2	10 432	15,0
2021.	29 276	15 217	53,4	11 453	14,5
15 Proizvodnja kože i srodnih proizvoda					
2019.	28 648	14 285	49,6	11 105	11,4
2020.	24 716	12 918	52,0	11 289	6,9
2021.	27 503	16 481	58,4	11 738	17,5
16 Prerada drva i proizvoda od drva i pluta, osim namještaja; proizvodnja predmeta od slame i pletarskih materijala					
2019.	76 721	21 349	29,8	11 096	13,9
2020.	75 337	21 508	30,3	11 598	13,8
2021.	94 387	28 369	32,7	12 084	17,8
17 Proizvodnja papira i proizvoda od papira					
2019.	191 483	41 177	27,4	19 263	11,6
2020.	200 796	40 787	28,0	19 250	10,9
2021.	230 069	61 896	33,6	21 177	17,8
18 Štampanje i umnožavanje snimljenih zapisa					
2019.	111 691	36 949	43,7	17 279	19,4
2020.	101 801	36 186	46,0	17 559	20,3
2021.	117 817	38 093	43,1	18 149	18,7
19 Proizvodnja koksa i rafiniranih naftnih proizvoda					
2019.	391 042	3 788	1,1	26 618	-5,8
2020.	114 449	11 986	10,6	27 165	-13,3
2021.	265 290	85 708	32,0	27 950	21,8

STRUKTURNE POSLOVNE STATISTIKE 2021.

nastavak

Područja i oblasti djelatnosti KD BiH 2010 (EU NACE Rev. 2)	Promet po zaposlenoj osobi (KM)	Dodana vrijednost po zaposlenoj osobi (KM)	Učešće dodane vrijednosti u vrijednosti proizvodnje (%)	Prosječni troškovi rada po zaposleniku (KM)	Bruto operativna stopa (%)
20 Proizvodnja hemikalija i hemijskih proizvoda					
2019.	159 038	49 829	32,8	20 182	18,7
2020.	148 669	55 083	39,2	20 440	23,4
2021.	176 487	62 760	38,7	22 959	22,7
21 Proizvodnja osnovnih farmaceutskih proizvoda i farmaceutskih pripravaka					
2019.	225 016	89 440	39,4	39 420	22,2
2020.	221 447	93 511	42,4	38 466	24,9
2021.	232 918	97 738	42,8	45 204	22,6
22 Proizvodnja proizvoda od gume i plastičnih masa					
2019.	112 851	29 668	28,9	14 512	13,7
2020.	111 636	30 151	30,0	14 997	13,9
2021.	129 706	35 653	30,0	15 797	15,6
23 Proizvodnja ostalih nemetalnih mineralnih proizvoda					
2019.	116 677	37 683	36,6	16 362	19,4
2020.	118 299	39 256	37,7	17 375	19,6
2021.	134 382	42 763	35,7	17 603	19,7
24 Proizvodnja baznih metala					
2019.	263 611	29 552	12,2	24 593	1,9
2020.	210 856	34 151	17,9	23 242	5,2
2021.	391 456	102 941	26,5	27 015	19,4
25 Proizvodnja gotovih metalnih proizvoda, osim mašina i opreme					
2019.	104 593	31 900	33,1	16 539	15,2
2020.	100 723	32 794	34,6	17 618	15,7
2021.	126 244	39 734	33,1	18 578	17,3
26 Proizvodnja računara te elektronskih i optičkih proizvoda					
2019.	101 795	29 729	35,0	18 575	11,6
2020.	109 152	37 883	39,7	19 588	17,4
2021.	99 107	32 861	36,5	19 877	13,6
27 Proizvodnja električne opreme					
2019.	119 678	26 258	22,3	17 523	7,4
2020.	127 121	30 014	23,7	18 075	9,4
2021.	165 560	39 501	24,1	19 723	12,0
28 Proizvodnja mašina i uređaja, d. n.					
2019.	90 431	33 495	38,9	17 658	17,6
2020.	89 281	36 141	41,7	18 576	19,8
2021.	99 203	35 779	37,3	19 782	16,2

nastavak

Područja i oblasti djelatnosti KD BiH 2010 (EU NACE Rev. 2)	Promet po zaposlenoj osobi (KM)	Dodana vrijednost po zaposlenoj osobi (KM)	Učešće dodane vrijednosti u vrijednosti proizvodnje (%)	Prosječni troškovi rada po zaposleniku (KM)	Bruto operativna stopa (%)
29 Proizvodnja motornih vozila, prikolica i poluprikolica					
2019.	127 464	36 141	28,4	20 027	12,7
2020.	113 891	32 946	28,5	20 225	11,2
2021.	138 404	34 966	24,9	22 159	9,3
30 Proizvodnja ostalih prijevoznih sredstava					
2019.	83 062	8 402	11,0	13 581	-6,2
2020.	50 957	15 470	37,1	10 472	10,6
2021.	46 121	24 035	58,3	20 363	8,1
31 Proizvodnja namještaja					
2019.	64 595	20 942	34,6	12 839	13,0
2020.	66 116	25 022	38,1	13 466	18,0
2021.	76 744	25 277	34,7	14 263	14,9
32 Ostala prerađivačka industrija					
2019.	61 668	32 568	52,3	13 346	34,9
2020.	60 483	27 645	50,6	14 321	25,8
2021.	64 795	34 582	54,0	15 352	33,0
33 Popravak i instaliranje mašina i opreme					
2019.	60 436	27 553	49,4	15 684	21,5
2020.	57 294	28 896	55,3	16 517	23,9
2021.	75 968	41 105	60,3	17 051	33,6
D	PROIZVODNJA I SNABDIJEVANJE ELEKTRIČNOM ENERGIJOM, PLINOM, PAROM I KLIMATIZACIJA				
2019.	197 320	68 890	52,6	33 114	18,1
2020.	185 286	67 046	47,1	33 330	18,2
2021.	290 605	90 744	47,1	35 275	19,1
35 Proizvodnja i snabdijevanje električnom energijom, plinom, parom i klimatizacija					
2019.	197 320	68 890	52,6	33 114	18,1
2020.	185 286	67 046	47,1	33 330	18,2
2021.	290 605	90 744	47,1	35 275	19,1
E	SNABDIJEVANJE VODOM; UKLANJANJE OTPADNIH VODA, UPRAVLJANJE OTPADOM TE DJELATNOSTI SANACIJE OKOLIŠA				
2019.	56 907	27 815	52,3	19 676	14,4
2020.	56 756	28 511	55,3	20 374	14,5
2021.	78 013	31 199	49,1	21 057	13,1
36 Skupljanje, pročišćavanje i snabdijevanje vodom					
2019.	36 690	27 674	67,8	21 218	17,6
2020.	36 792	27 173	67,7	21 779	14,7
2021.	38 545	28 629	68,6	22 538	15,8

STRUKTURNE POSLOVNE STATISTIKE 2021.

nastavak

Područja i oblasti djelatnosti KD BiH 2010 (EU NACE Rev. 2)	Promet po zaposlenoj osobi (KM)	Dodana vrijednost po zaposlenoj osobi (KM)	Učešće dodane vrijednosti u vrijednosti proizvodnje (%)	Prosječni troškovi rada po zaposleniku (KM)	Bruto operativna stopa (%)
37 Uklanjanje otpadnih voda					
2019.	35 058	28 093	69,1	18 739	26,7
2020.	33 558	29 990	75,5	18 188	35,2
2021.	36 048	31 516	74,2	20 377	30,9
38 Skupljanje otpada, djelatnosti obrade i zbrinjavanja otpada; reciklaža materijala					
2019.	82 107	27 893	40,7	17 900	12,4
2020.	82 246	30 043	45,5	18 736	14,0
2021.	126 896	34 183	37,8	19 275	11,9
39 Djelatnosti sanacije okoliša te ostale djelatnosti upravljanja otpadom					
2019.	66 593	33 848	50,8	13 656	30,6
2020.	61 785	36 183	57,9	15 917	33,2
2021.	76 839	43 436	57,2	20 708	30,1
F	GRAĐEVINARSTVO				
2019.	105 009	31 873	31,5	14 126	17,7
2020.	108 681	35 657	34,2	14 900	19,9
2021.	111 019	36 578	35,1	15 760	19,7
41 Gradnja građevina visokogradnje					
2019.	105 372	32 981	30,3	12 312	19,9
2020.	98 890	34 179	33,9	12 840	21,9
2021.	99 538	31 450	31,5	13 231	18,7
42 Gradnja građevina niskogradnje					
2019.	129 023	35 852	28,8	17 036	14,6
2020.	150 205	45 633	31,7	18 162	18,3
2021.	142 180	45 585	33,2	19 322	18,5
43 Specijalizovane građevinske djelatnosti					
2019.	83 443	27 214	37,5	13 285	18,9
2020.	81 173	28 144	39,3	13 874	20,2
2021.	94 040	33 476	42,5	14 810	22,6
G	TRGOVINA NA VELIKO I NA MALO; POPRAVAK MOTORNIH VOZILA I MOTOCIKALA				
2019.	237 122	31 597	59,8	14 562	7,8
2020.	225 345	31 073	60,7	15 044	7,8
2021.	263 240	37 884	63,0	15 947	8,9
45 Trgovina na veliko i na malo motornim vozilima i motociklima; popravak motornih vozila i motocikala					
2019.	192 527	28 758	59,5	14 289	9,2
2020.	174 020	25 731	57,1	14 085	8,5
2021.	203 710	31 636	60,0	15 003	9,9

nastavak

Područja i oblasti djelatnosti KD BiH 2010 (EU NACE Rev. 2)	Promet po zaposlenoj osobi (KM)	Dodana vrijednost po zaposlenoj osobi (KM)	Učešće dodane vrijednosti u vrijednosti proizvodnje (%)	Prosječni troškovi rada po zaposleniku (KM)	Bruto operativna stopa (%)
46 Trgovina na veliko, osim trgovine motornim vozilima i motociklima					
2019.	403 001	47 859	57,8	17 369	7,6
2020.	386 014	46 611	58,6	17 823	7,5
2021.	456 047	58 182	61,0	18 862	8,6
47 Trgovina na malo, osim trgovine motornim vozilima i motociklima					
2019.	161 607	23 981	61,9	13 016	7,8
2020.	152 754	24 107	63,5	13 593	8,0
2021.	176 391	28 738	65,7	14 431	9,1
H	PRIJEVOZ I SKLADIŠTENJE				
2019.	78 943	34 030	43,5	17 077	24,0
2020.	71 213	30 482	43,7	17 724	20,9
2021.	79 767	31 533	41,2	18 487	19,2
49 Kopneni prijevoz i cjevovodni transport					
2019.	86 389	29 473	36,8	14 996	19,7
2020.	76 776	25 445	36,5	15 421	16,5
2021.	85 200	28 425	36,0	16 184	17,7
50 Vodeni prijevoz					
2019.	547 260	117 799	25,6	9 795	20,0
2020.	985 061	214 355	23,8	9 687	21,0
2021.	737 748	175 124	25,6	52 541	18,2
51 Vazdušni prijevoz					
2019.	713 520	80 700	11,3	84 266	-0,5
2020.	281 070	-40 787	-14,5	50 098	-32,3
2021.	302 588	-3 425	-1,1	29 903	-11,0
52 Skladištenje i pomoćne djelatnosti u prijevozu					
2019.	90 537	68 828	59,7	20 793	53,2
2020.	86 507	64 793	58,9	22 912	48,6
2021.	109 334	56 269	49,2	24 568	29,2
53 Poštanske i kurirske djelatnosti					
2019.	33 262	23 295	67,2	20 624	8,0
2020.	34 017	23 842	67,0	21 070	8,1
2021.	35 428	24 602	66,8	20 944	10,3
I	DJELATNOSTI PRUŽANJA SMJEŠTAJA TE PRIPREME I USLUŽIVANJA HRANE (HOTELIJERSTVO I UGOSTITELJSTVO)				
2019.	42 735	16 848	45,4	10 363	21,3
2020.	30 788	10 245	35,8	10 440	8,6
2021.	40 751	16 943	46,4	10 988	21,6

STRUKTURNE POSLOVNE STATISTIKE 2021.

nastavak

Područja i oblasti djelatnosti KD BiH 2010 (EU NACE Rev. 2)	Promet po zaposlenoj osobi (KM)	Dodana vrijednost po zaposlenoj osobi (KM)	Učešće dodane vrijednosti u vrijednosti proizvodnje (%)	Prosječni troškovi rada po zaposleniku (KM)	Bruto operativna stopa (%)
55 Smještaj					
2019.	44 926	22 579	51,5	13 086	22,9
2020.	28 269	14 448	46,0	12 414	9,5
2021.	47 430	25 420	53,1	13 180	27,2
56 Djelatnosti pripreme i usluživanja hrane i pića					
2019.	42 289	15 681	43,8	9 629	20,9
2020.	31 217	9 529	33,9	9 979	8,4
2021.	39 641	15 534	44,8	10 500	20,4
J	INFORMACIJE I KOMUNIKACIJE				
2019.	108 671	61 385	58,7	28 149	31,0
2020.	105 786	62 155	61,4	28 935	32,0
2021.	108 439	65 809	63,2	30 461	33,4
58 Izdavačka djelatnost					
2019.	59 472	34 256	59,2	18 644	26,7
2020.	59 680	34 147	61,0	19 530	25,2
2021.	66 954	40 272	60,9	20 711	29,9
59 Proizvodnja filmova, videofilmova i televizijskog programa, djelatnost snimanja zvučnih zapisa i izdavanja muzičkih zapisa					
2019.	71 167	37 552	46,2	18 719	26,9
2020.	53 166	32 405	54,8	19 000	26,3
2021.	82 015	40 341	44,5	20 565	25,2
60 Emitovanje programa					
2019.	45 528	34 829	66,4	21 943	28,3
2020.	44 460	36 390	68,2	22 564	31,1
2021.	45 227	36 286	68,5	22 590	30,3
61 Telekomunikacije					
2019.	163 376	91 829	58,3	32 615	36,3
2020.	159 886	88 285	57,7	32 382	35,0
2021.	164 040	96 217	60,4	32 596	38,8
62 Računarsko programiranje, savjetovanje i djelatnosti povezane s njima					
2019.	102 704	52 521	57,4	29 930	23,2
2020.	103 502	60 635	65,5	32 653	28,6
2021.	111 993	65 664	65,6	36 220	28,4
63 Informacijske uslužne djelatnosti					
2019.	58 351	36 206	61,3	23 755	23,3
2020.	48 810	33 084	68,1	21 016	26,4
2021.	42 640	32 036	73,7	23 029	23,0

nastavak

Područja i oblasti djelatnosti KD BiH 2010 (EU NACE Rev. 2)	Promet po zaposlenoj osobi (KM)	Dodana vrijednost po zaposlenoj osobi (KM)	Učešće dodane vrijednosti u vrijednosti proizvodnje (%)	Prosječni troškovi rada po zaposleniku (KM)	Bruto operativna stopa (%)
L POSLOVANJE NEKRETNINAMA					
2019.	112 387	60 789	58,1	17 895	38,5
2020.	109 640	52 770	55,0	18 456	31,7
2021.	111 143	56 336	56,0	17 175	35,6
68 Poslovanje nekretninama					
2019.	112 387	60 789	58,1	17 895	38,5
2020.	109 640	52 770	55,0	18 456	31,7
2021.	111 143	56 336	56,0	17 175	35,6
M STRUČNE, NAUČNE I TEHNIČKE DJELATNOSTI					
2019.	74 840	34 676	51,6	18 185	25,1
2020.	75 280	37 883	55,7	18 834	28,5
2021.	82 785	41 146	55,0	20 314	28,2
69 Pravne i računovodstvene djelatnosti					
2019.	47 730	33 540	71,3	16 630	45,8
2020.	44 254	31 252	72,6	17 052	43,5
2021.	52 875	38 878	73,9	19 133	47,5
70 Upravljačke djelatnosti; savjetovanje u vezi s upravljanjem					
2019.	72 243	39 426	51,2	19 962	28,8
2020.	91 890	49 829	60,8	21 451	32,6
2021.	80 789	44 843	55,9	21 828	30,9
71 Arhitektonske i inženjerske djelatnosti; tehničko ispitivanje i analiza					
2019.	84 749	33 769	49,4	17 822	19,0
2020.	83 453	35 353	51,3	18 806	20,0
2021.	98 125	40 297	50,6	20 040	20,8
72 Naučno istraživanje i razvoj					
2019.	63 715	35 076	57,4	25 638	15,2
2020.	60 987	40 080	66,1	31 115	15,2
2021.	69 264	45 136	64,7	33 702	16,9
73 Promocija (reklama i propaganda) i istraživanje tržišta					
2019.	139 291	47 198	33,8	21 239	19,4
2020.	132 176	49 365	38,2	19 548	23,3
2021.	121 265	45 246	37,4	21 671	20,4
74 Ostale stručne, naučne i tehničke djelatnosti					
2019.	75 202	34 055	52,9	17 001	31,3
2020.	99 037	82 136	69,2	17 280	72,6
2021.	112 514	69 215	61,9	17 908	51,7

STRUKTURNE POSLOVNE STATISTIKE 2021.

nastavak

Područja i oblasti djelatnosti KD BiH 2010 (EU NACE Rev. 2)	Promet po zaposlenoj osobi (KM)	Dodana vrijednost po zaposlenoj osobi (KM)	Učešće dodane vrijednosti u vrijednosti proizvodnje (%)	Prosječni troškovi rada po zaposleniku (KM)	Bruto operativna stopa (%)
75 Veterinarske djelatnosti					
2019.	47 844	19 319	61,6	16 425	7,8
2020.	51 337	20 839	64,6	16 826	9,6
2021.	50 755	20 240	62,8	17 607	7,1
N	ADMINISTRATIVNE I POMOĆNE USLUŽNE DJELATNOSTI				
2019.	37 291	20 792	54,3	12 297	23,9
2020.	33 776	21 313	61,4	14 141	22,6
2021.	39 020	24 682	62,2	15 618	24,5
77 Djelatnost iznajmljivanja i davanja u zakup					
2019.	104 506	57 161	54,8	15 064	42,1
2020.	72 859	43 741	56,5	14 117	42,5
2021.	106 967	55 077	54,7	15 638	38,6
78 Djelatnosti posredovanja u zapošljavanju					
2019.	31 140	25 608	79,8	20 486	16,8
2020.	29 372	24 684	79,8	20 254	15,6
2021.	47 914	41 354	85,4	30 499	23,0
79 Putničke agencije, organizatori putovanja, turoperateri i ostale rezervacijske usluge, te djelatnosti povezane s njima					
2019.	90 578	18 128	18,6	12 642	6,5
2020.	49 074	12 125	22,2	12 380	0,3
2021.	80 277	16 052	18,8	11 956	5,6
80 Zaštitne i istražne djelatnosti					
2019.	22 124	13 862	63,6	9 301	20,6
2020.	25 068	16 494	67,8	11 040	21,8
2021.	25 277	16 538	66,4	11 226	21,0
81 Usluge u vezi s upravljanjem i održavanjem zgrada, te djelatnosti uređenja i održavanja zelenih površina					
2019.	31 608	21 427	61,1	13 461	28,4
2020.	33 798	22 518	62,8	14 025	28,2
2021.	30 014	21 809	66,5	14 997	26,2
82 Kancelarijske, administrativne i pomoćne djelatnosti, te ostale poslovne pomoćne djelatnosti					
2019.	40 942	25 025	60,6	14 710	27,3
2020.	36 764	24 085	63,8	18 183	18,4
2021.	40 973	29 305	69,1	19 423	25,9
P	OBRAZOVANJE				
2019.	32 341	21 754	64,1	14 934	25,8
2020.	29 554	19 924	64,5	14 460	23,4
2021.	31 465	21 882	65,7	15 172	26,0

nastavak

Područja i oblasti djelatnosti KD BiH 2010 (EU NACE Rev. 2)	Promet po zaposlenoj osobi (KM)	Dodana vrijednost po zaposlenoj osobi (KM)	Učešće dodane vrijednosti u vrijednosti proizvodnje (%)	Prosječni troškovi rada po zaposleniku (KM)	Bruto operativna stopa (%)
85 Obrazovanje					
2019.	32 341	21 754	64,1	14 934	25,8
2020.	29 554	19 924	64,5	14 460	23,4
2021.	31 465	21 882	65,7	15 172	26,0
Q DJELATNOSTI ZDRAVSTVENE I SOCIJALNE ZAŠTITE					
2019.	45 782	27 051	58,0	16 002	27,0
2020.	44 431	26 574	57,5	16 153	26,3
2021.	62 416	37 691	59,6	17 336	35,0
86 Djelatnost zdravstvene zaštite					
2019.	55 682	31 913	57,4	17 379	29,5
2020.	53 343	30 961	56,7	17 359	29,0
2021.	74 347	44 496	59,5	18 942	37,2
87 Djelatnost socijalne zaštite u ustanovama sa smještajem					
2019.	22 497	15 963	61,3	13 325	11,9
2020.	24 004	16 859	62,2	13 886	12,6
2021.	25 502	16 956	62,0	12 669	17,0
88 Djelatnost socijalne zaštite bez smještaja					
2019.	16 815	11 255	61,2	11 283	2,0
2020.	16 442	10 982	57,1	11 524	-0,6
2021.	19 675	12 033	56,1	12 930	-2,1
R UMJETNOST, ZABAVA I REKREACIJA					
2019.	58 980	35 318	59,0	10 948	41,8
2020.	51 692	28 882	54,5	11 347	34,5
2021.	71 244	38 675	53,5	12 236	37,6
90 Kreativne, umjetničke i zabavne djelatnosti					
2019.	272 300	138 069	58,1	12 199	48,2
2020.	33 718	17 225	45,1	13 447	28,7
2021.	85 804	65 276	69,8	17 569	67,3
91 Biblioteke, arhivi, muzeji i ostale kulturne djelatnosti					
2019.	167 684	32 773	50,9	14 729	10,8
2020.	–	–	–	–	–
2021.	–	–	–	–	–
92 Djelatnosti kockanja i klađenja					
2019.	51 625	30 876	59,0	10 505	39,5
2020.	51 723	28 794	54,8	11 147	34,1
2021.	70 315	37 033	52,1	12 258	35,2

nastavak

Područja i oblasti djelatnosti KD BiH 2010 (EU NACE Rev. 2)	Promet po zaposlenoj osobi (KM)	Dodana vrijednost po zaposlenoj osobi (KM)	Učešće dodane vrijednosti u vrijednosti proizvodnje (%)	Prosječni troškovi rada po zaposleniku (KM)	Bruto operativna stopa (%)
93 Sportske, zabavne i rekreacijske djelatnosti					
2019.	80 231	54 041	59,8	15 616	50,8
2020.	55 895	32 665	53,7	13 291	38,3
2021.	78 867	51 907	64,2	11 034	54,8
S	OSTALE USLUŽNE DJELATNOSTI				
2019.	38 201	16 855	53,7	11 899	29,2
2020.	43 404	18 584	55,7	12 348	29,9
2021.	48 929	20 523	59,2	13 013	30,0
95 Popravak računara i predmeta za ličnu upotrebu i domaćinstvo					
2019.	77 001	22 733	44,0	13 616	20,8
2020.	85 692	25 657	50,8	13 653	22,3
2021.	75 164	27 625	59,1	13 963	27,8
96 Ostale lične uslužne djelatnosti					
2019.	31 837	15 891	56,6	11 606	32,5
2020.	36 679	17 459	57,0	12 125	32,8
2021.	44 750	19 392	59,3	12 850	30,6

