

ISSN 1986-8561

BOSNA I HERCEGOVINA

# U BROJKAMA

← 2022.



Bosna i Hercegovina



Agencija za statistiku  
Bosne i Hercegovine

# BOSNA I HERCEGOVINA U BROJKAMA 2022.



Bosna i Hercegovina



**BHAS**

Agencija za statistiku  
Bosne i Hercegovine

Sarajevo, 2023.

Izdaje:

**Agencija za statistiku Bosne i Hercegovine**  
**Zelenih beretki 26**  
**Sarajevo, Bosna i Hercegovina**  
**www.bhas.gov.ba**

Za izdavača:

**Vesna Čužić, ravnateljica**

Podatke uredili:

**Larisa Hasanbegović, Alen Mrgud, Azra Bećirović**

Lektura:

**Amra Kapetanović, Snježana Badnjar**

Ilustracije i dizajn naslovnice:

**Lejla Rakić Bekić**

Tehnička priprema:

**Larisa Hasanbegović**

Zemljopisne tematske karte:

**Alen Mrgud**

**Svoj doprinos prilikom izrade ove publikacije su dali (abecednim redom): Adnan Gušić, Ivona Bulić, Miljan Popić, Mirsada Adembegović, Sabrina Omerbašić, Vladimir Jevtović, kao i zaposlenici Agencije za statistiku BiH i drugih institucija, zaduženi za proizvodnju statističkih podataka.**

Tisak:

**R&S d.o.o. Sarajevo**

Izvori statističkih podataka za publikaciju "BiH u brojkama 2022." su:

**Statističke institucije u Bosni i Hercegovini: Agencija za statistiku BiH, Federalni zavod za statistiku FBIH i Republički zavod za statistiku RS**

**Centralna banka Bosne i Hercegovine**

Administrativni izvori: **Uprava za neizravno oporezivanje BiH**



Obvezni ste da prilikom dozvoljenih radnji, u svom proizvodu ili aplikaciji navedete izvor podataka.

Obveza/mjera: Povećanje dostupnosti i ispravne uporabe statističkih podataka u okviru Akcijskog plana Savjeta ministara BiH za provedbu inicijative Partnerstvo za otvorenu vlast.



<b>OSNOVNE INFORMACIJE O BiH.....</b>	<b>7</b>
<b>DEMOGRAFIJA I SOCIJALNE STATISTIKE.....</b>	<b>9</b>
Stanovništvo .....	11
Obrazovanje.....	19
Tržište rada.....	27
Kriminalitet.....	35
Kultura i umjetnost.....	41
Socijalna skrb.....	45
Nacionalni zdravstveni računi.....	55
<b>EKONOMSKE STATISTIKE.....</b>	<b>57</b>
Cijene.....	59
Vanjska trgovina .....	65
Nacionalni računi.....	70
Statistika vladinih financija.....	79
<b>POSLOVNE STATISTIKE .....</b>	<b>83</b>
Statistički poslovni registar.....	85
Strukturne poslovne statistike.....	87
Građevinarstvo.....	95
Industrija.....	105
Turizam.....	113
Kratkoročne uslužne statistike.....	117
Investicije.....	127
<b>POLJOPRIVREDA I ŠUMARSTVO .....</b>	<b>129</b>
Poljoprivreda.....	131
Šumarstvo.....	135
<b>TRANSPORT .....</b>	<b>137</b>
<b>OKOLIŠ I ENERGIJA .....</b>	<b>145</b>
Energija .....	147
Okoliš .....	150
<b>ZNANOST, TEHNOLOGIJA I DIGITALNO DRUŠTVO .....</b>	<b>155</b>
Istraživanje i razvoj.....	157
Komunikacije .....	160



## PREDGOVOR

Predstavljamo 15. izdanje publikacije "Bosna i Hercegovina u brojkama".

Publikacija sadrži odabrane podatke o stanovništvu i društvu, ekonomiji i poslovanju kao i o poljoprivredi, šumarstvu, transportu, okolišu, energiji, komunikacijama, istraživanju i razvoju. Ovogodišnje izdanje publikacije je redizajnirano, u odnosu na prethodna, s ciljem da korisnicima pruži kvalitetniji pristup podacima. Novi format publikacije, koji uključuje ilustracije, infografike i zemljopisne tematske mape, omogućava lakše razumijevanje podataka. Organizacija publikacije je sada usklađena sa organizacijom statističkih oblasti na web stranici Agencije za statistiku Bosne i Hercegovine te je dodatne podatke moguće pronaći na istoj, u rubrikama sa istim nazivima.

Redizajn publikacije je izveden kao dio aktivnosti Agencije za statistiku BiH u okviru Akcijskog plana Savjeta ministara BiH za provođenje inicijative *Partnerstvo za otvorenu vlast*. U procesu redizajna su također djelimično implementirani ekspertski savjeti u okviru Eurostatovog projekta *Statistical project 6.3 - Communication, IPA 2019 Multi-beneficiary statistical cooperation programme*, a potpunu implementaciju očekujemo u narednom izdanju.

Vjerujemo da će ova publikacija biti od velike koristi svima koji su zainteresirani za statistiku Bosne i Hercegovine i da će pružiti zanimljive i točne podatke u pristupačnom formatu.

Uživajte u čitanju!

Vesna Čužić, ravnateljica  
Agencija za statistiku BiH



- ★ Glavni grad
  - Obala
  - ▲ Najviša planina
  - Najveće jezero
- Kantoni**
- 1 - Unsko-sanski kanton
  - 2 - Posavski kanton
  - 3 - Tuzlanski kanton
  - 4 - Zeničko-dobojski kanton
  - 5 - Bosansko-podrinjski kanton
  - 6 - Srednjobosanski kanton
  - 7 - Hercegovačko-neretvanski kanton
  - 8 - Zapadno-hercegovački kanton
  - 9 - Kanton Sarajevo
  - 10 - Kanton 10

# **BOSNA I HERCEGOVINA**

Uređenje: **Država**

Površina (km<sup>2</sup>): **51.209,2**

Službeni jezici: **bosanski, srpski, hrvatski**

Službena pisma: **latinica, ćirilica**

Zvanična valuta: **Konvertibilna marka (KM)**

Najduža rijeka: **Drina, 346 km**

Klima: **Umjereno-kontinentalna i mediteranska**

## **Administrativno-teritorijalno uređenje Bosne i Hercegovine (BiH)**

Federacija Bosne i Hercegovine (FBiH),

Republika Srpska (RS) i

Brčko distrikt BiH (BD BiH).

Federacija Bosne i Hercegovine se sastoji od 10 kantona, a kantoni od općina i gradova. Republika Srpska se sastoji od općina i gradova.

Brčko Distrikt je posebna administrativna jedinica.

U BiH postoje tri nacionalna parka i dva parka prirode. Nacionalni parkovi su: Sutjeska, Kozara i Una. Parkovi prirode su Hutovo Blato i Blidinje.







# Demografija i socijalne statistike

**Stanovništvo** <https://bhas.gov.ba/Calendar/Category/14>

**Obrazovanje** <https://bhas.gov.ba/Calendar/Category/15>

**Tržište rada** <https://bhas.gov.ba/Calendar/Category/13>

**Kriminalitet** <https://bhas.gov.ba/Calendar/Category/16>

**Kultura i umjetnost** <https://bhas.gov.ba/Calendar/Category/36>

**Socijalna skrb** <https://bhas.gov.ba/Calendar/Category/37>

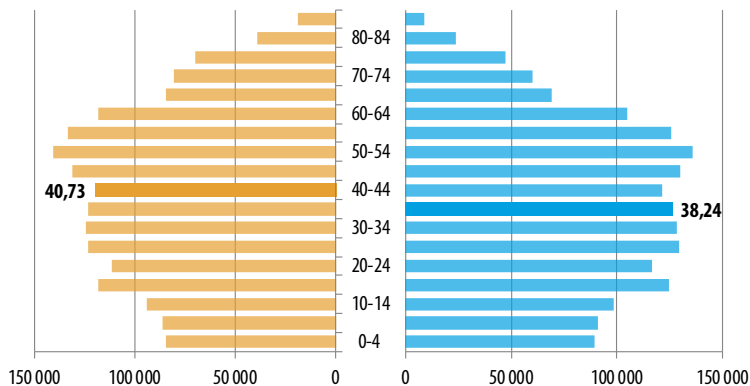
**Nacionalni zdravstveni računi** <https://bhas.gov.ba/Calendar/Category/40>

*Više podataka na internet stranici*



## Stanovništvo BiH po spolu

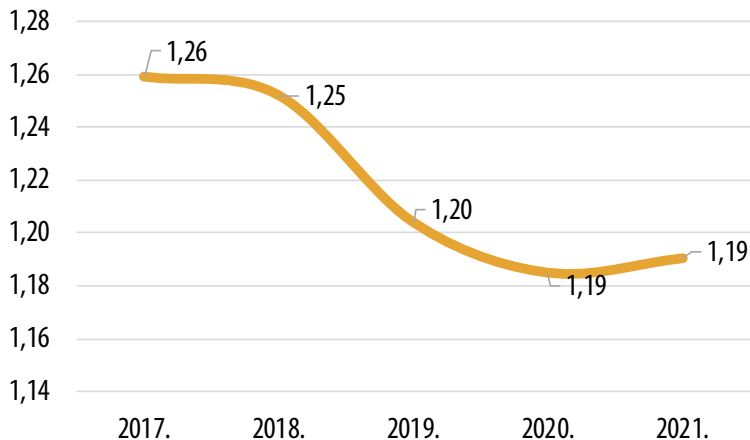
### Popis 2013.



## PRIRODNO KRETANJE STANOVNIŠTVA BOSNE I HERCEGOVINE, 2017.-2021.

	Živorodeni		Umrli		Prirodni priraštaj
	Ukupno	Muškarci	Ukupno	Muškarci	
2017.	30 200	15 674	37 979	19 186	-7 779
2018.	29 467	15 268	37 744	19 007	-8 277
2019.	28 360	14 806	38 829	19 787	-10 469
2020.	27 255	14 166	44 427	23 040	-17 172
2021.	27 143	13 896	50 333	25 923	-23 190

## Stope ukupnog fertiliteta u BiH 2017.-2021.



## MRTVOROĐENI PREMA SPOLU I STOPE MRTVOROĐENIH U BIH

Godina	Ukupno	Ženski	Muški	Mrtvorodeni na 1000 živorođenih
2017.	103	52	51	3,4
2018.	88	39	49	3,0
2019.	82	42	40	2,9
2020.	68	29	39	2,5
2021.	85	47	38	3,1

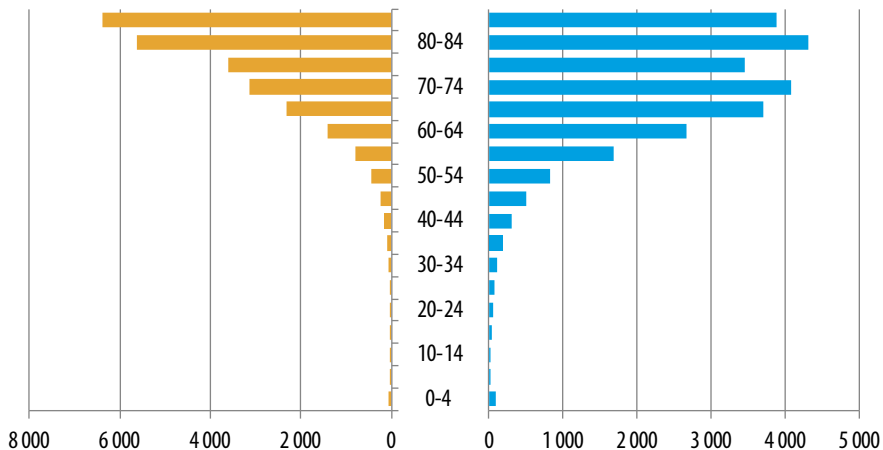
**UMRLI PO STAROSTI I SPOLU U 2021.**

	Ukupno	0-4	5-9	10-14	15-19	20-24	25-29
svega	50 333	143	7	33	57	87	98
ženski	24 410	60	3	8	16	25	27
muški	25 923	83	4	25	41	62	71

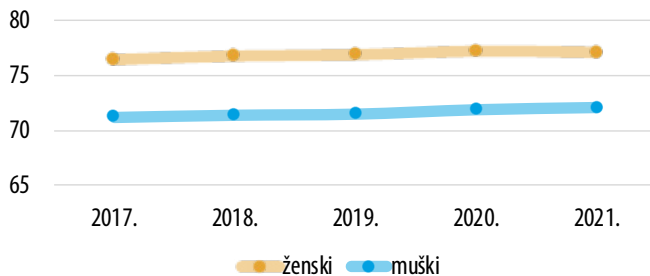
	30-34	35-39	40-44	45-49	50-54	55-59	60-64
svega	161	273	444	743	1 259	2 478	4 080
ženski	52	89	147	248	445	799	1 418
muški	109	184	297	495	814	1 679	2 662

	65-69	70-74	75-79	80-84	85 i više	nepoznato
svega	6 008	7 205	7 057	9 929	10 270	1
ženski	2 309	3 137	3 611	5 631	6 385	0
muški	3 699	4 068	3 446	4 298	3 885	1

## Umrli po starosti i spolu u 2021.



## Prosječna starost umrlih u BiH

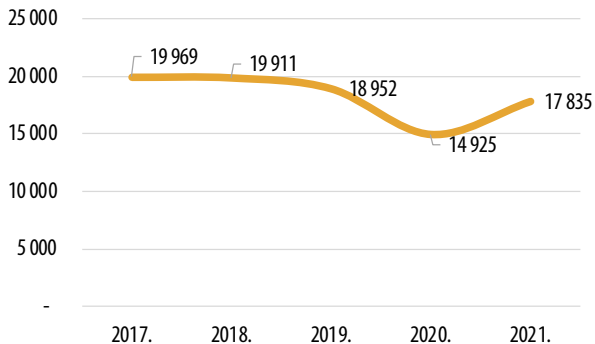


## NASILNE SMRTI PREMA VRSTI I SPOLU U BIH, 2017.-2021.

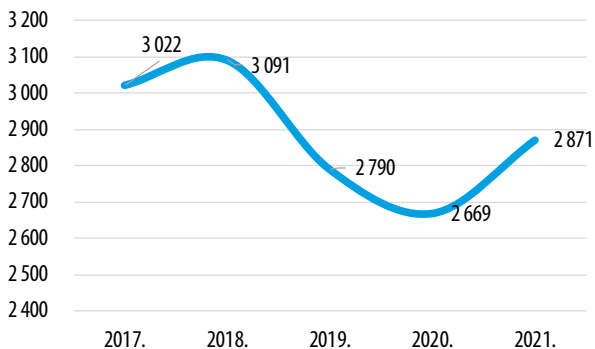
		Ukupno	Nesretan slučaj	Samoubojstvo	Ubojstvo	Nepoznato
2017.	svoga	1 039	520	392	41	86
	ženski	270	137	97	10	26
	muški	769	383	295	31	60
2018.	svoga	1 000	502	366	34	98
	ženski	233	111	94	8	20
	muški	767	391	272	26	78
2019.	svoga	912	447	344	37	84
	ženski	213	98	81	14	20
	muški	699	349	263	23	64
2020.	svoga	871	398	346	42	85
	ženski	213	107	76	10	20
	muški	658	291	270	32	65
2021.	svoga	929	446	375	31	77
	ženski	216	100	93	9	14
	muški	713	346	282	22	63



## Sklopljeni brakovi u BiH, 2017.-2021.



## Razvedeni brakovi u BiH, 2017.-2021.



Podaci o **sklopljenim brakovima** uzeti su iz matičnih ureda.

Podaci o **razvedenim brakovima** uzeti su iz općinskih sudova.

## SKLOPLJENI BRAKOVI PREMA STAROSTI NEVJESTE I ŽENIKA U BIH, 2021.

Starost nevjeste									
Ukupno	ispod 15	15-19	20-24	25-29	30-34	35-39	40-49	50 i više	nepoznato
17 835	0	1 094	5 702	5 632	2 529	1 144	1 148	580	6

Starost ženika									
Ukupno	ispod 15	15-19	20-24	25-29	30-34	35-39	40-49	50 i više	nepoznato
17 835	0	127	3 530	6 046	3 925	1 851	1 376	977	3

## SKLOPLJENI BRAKOVI PREMA PRETHODNOM BRAČNOM STATUSU NEVJESTE I ŽENIKA, 2021.

Prethodno bračno stanje ženika	Prethodno bračno stanje nevjeste				
	Ukupno	Neudata	Razvedena	Udovica	Nepoznato
Ukupno	17 835	15 758	176	1 900	1
Neoženjen	15 740	14 789	54	896	1
Razveden	209	55	57	97	0
Udovac	1 886	914	65	907	0
Nepoznato	0	0	0	0	0

**Prirodni priraštaj** je razlika (višak ili manjak) između broja živorođenih i broja umrlih u datom razdoblju.

**Rođeni i umrli** se, prema zakonskim regulativama o evidenciji, obvezno evidentiraju u matičnim knjigama.

**Živorodenim djetetom** se smatra svako dijete koje prilikom rođenja diše i pokazuje druge znakove života (kucanje srca, pulsiranje pupčane vrpce, kretanje voljnih mišića).

**Stopa ukupnog fertiliteta** je broj živorođenih na jednu ženu u njenom reproduktivnom životu, ako bude rađala po istim specifičnim stopama fertiliteta po starosti, kao i u godini promatranja.

**Mrtvorodenim** se smatra dijete rođeno, odnosno izvađeno iz majke bez ikakvih znakova života, tj. ako nije disalo niti pokazivalo neki drugi znak života, a nošeno je duže od 22 tjedna (približno 6 mjeseci) i koje ima porođajnu težinu 500 gr. i više.

**Umrli** je svaka živorođena osoba kod koje je nastupio trajni prestanak svih vitalnih funkcija koje započinju rođenjem bez mogućnosti ponovnog oživljavanja. Ovdje nisu uključeni mrtvorodeći.

**Umrlo dojenčadi** smatraju se djeca koja su umrla prije navršene prve godine života.

**Nasilna smrt** je svaka smrt koja nije nastala zbog prirodnih okolnosti (bolest, starost), nego je riječ o nasilnoj smrti nastaloj od povreda ili trovanja, odnosno smrti za koju se utvrdi da je nastala kao posljedica nesretnog slučaja, samoubojstva ili ubojstva, odnosno smrti izazvane ranjavanjem zbog ratnih djelovanja.

**Sklopljeni i razvedeni brakovi:** podaci o sklopljenim brakovima uzeti su iz matičnih ureda, a podaci o razvedenim brakovima uzeti su iz općinskih sudova.

**Brakom** se smatra zakonom uređena zajednica života žene i muškarca zaključena sukladno odredbama obiteljskog zakona.

**Razvedenim brakom** se smatra brak koji je sudski razveden.

## PREDŠKOLSKI ODGOJ I OBRAZOVANJE U ŠKOLSKOJ 2021./2022. GODINI

Broj ustanova	Broj djece				Djeca koja nisu primljena zbog popunjenog kapaciteta
	Ukupno		Od toga, djeca sa poteškoćama u razvoju		
	Svega	Ženski	Svega	Ženski	
427	33 200	15 941	334	103	8 955

## ZAPOSLENI U PREDŠKOLSKOM ODGOJU I OBRAZOVANJU U ŠKOLSKOJ 2021./2022. GODINI

Broj ustanova	Zaposleni			
	Ukupno		Odgajatelji	
	Svega	Ženski	Svega	Ženski
427	5 156	4 813	2 889	2 841

## UČENICI U OSNOVNIM ŠKOLAMA U ŠKOLSKOJ 2021./2022. GODINI

	Učenici							
	Svega	Učenice	I-V razred	VI-IX razred	Upisani u prvi razred		Ponovci	
					Svega	Učenice	Svega	Učenice
Osnovne škole - ukupno	264 802	128 455	143 873	120 929	28 013	13 649	391	138
Redovite osnovne škole	263 884	128 153	143 378	120 506	27 909	13 621	363	130
Osnovne škole za djecu sa poteškoćama u razvoju	918	302	495	423	104	28	28	8

## OSNOVNE ŠKOLE U ŠKOLSKOJ 2021./2022. GODINI

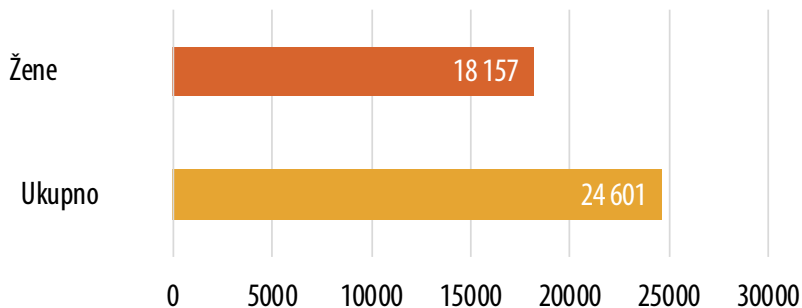
	Ukupno odjeljenja		
	Svega	Nekombinirana	Kombinirana
Osnovne škole - ukupno	14 841	13 036	1 805
Redovite osnovne škole	14 658	12 954	1 704
Osnovne škole za djecu sa poteškoćama u razvoju	183	82	101

## NASTAVNO OSOBLJE OSNOVNIH ŠKOLA U ŠKOLSKOJ 2021./2022. GODINI

	Nastavnici		FTE— Ekvivalent pune zaposlenosti*
	Ukupno	Žene	
Osnovne škole - ukupno	24 601	18 157	20 106,2
Redovite osnovne škole	24 371	17 985	19 901,9
Škole za djecu sa poteškoćama u razvoju	230	172	204,3

\* Broj nastavnika prikazan ekvivalentom pune zaposlenosti odgovarao bi stvarnom broju fizičkih osoba.

### Nastavnici u osnovnim školama u školskoj 2021./2022. godini



## SREDNJE OBRAZOVANJE U ŠKOLSKOJ 2021./2022. GODINI

	Broj odjeljenja	Učenici			
		Svega	Učenice	Ponovci	
				Svega	Učenice
Ukupno	5 546	108 257	54 341	417	96
Gimnazije	1 216	22 685	14 760	21	7
Tehničke škole	2 948	61 489	32 211	144	51
Umjetničke škole	122	1 355	895	11	4
Vjerske škole	90	2 150	1 165	11	3
Stručne škole	1 090	20 310	5 207	230	31
Srednje škole za djecu sa poteškoćama u razvoju	80	268	103	0	0



## UČENICI PO RAZREDIMA U SREDNJIM ŠKOLAMA U ŠKOLSKOJ 2021./2022. GODINI

	Učenici po razredima							
	I		II		III		IV	
	Ukupno	Učenice	Ukupno	Učenice	Ukupno	Učenice	Ukupno	Učenice
Ukupno	29 039	14 201	29 108	14 251	29 292	14 211	20 818	11 678
Gimnazije	5 580	3 675	5 550	3 603	5 751	3 690	5 804	3 792
Tehničke škole	15 807	8 240	15 890	8 354	15 596	8 167	14 196	7 450
Umjetničke škole	385	260	350	237	329	220	291	178
Vjerske škole	561	315	539	292	545	305	505	253
Stručne škole	6 621	1 675	6 696	1 737	6 993	1 795	0	0
Srednje škole za djecu sa poteškoćama u razvoju	85	36	83	28	78	34	22	5

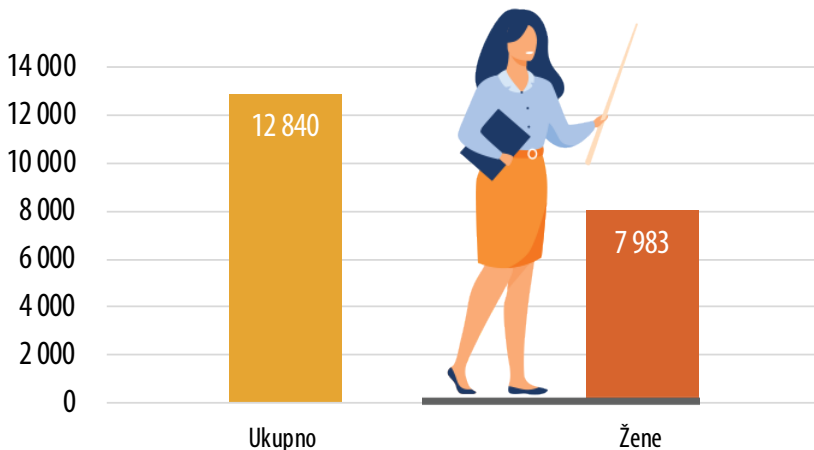


## NASTAVNICI U SREDNJIM ŠKOLAMA U ŠKOLSKOJ 2021./2022. GODINI

Nastavnici		FTE—Ekvivalent pune zaposlenosti*
Ukupno	Žene	
12 840	7 983	9 499,1

\* Broj nastavnika prikazan ekvivalentom pune zaposlenosti odgovarao bi stvarnom broju fizičkih osoba.

### Nastavnici u srednjim školama u školskoj 2021./2022. godini

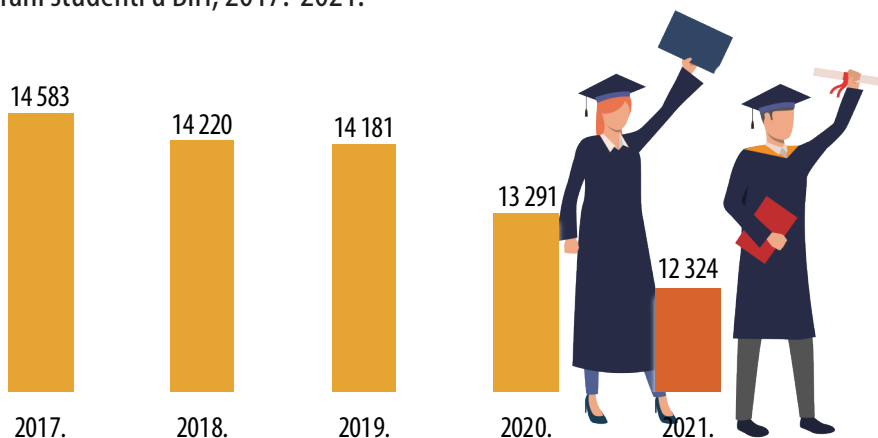


## UPISANI STUDENTI U BIH, ŠKOLSKA 2021./2022. GODINA

Ukupno upisani studenti*		Upisani studenti - stari program i I ciklus prema Bolonjskom programu		Upisani studenti - integrirani I i II ciklus		Upisani studenti - II ciklus		Upisani studenti - III ciklus	
Svega	Žene	Svega	Žene	Svega	Žene	Svega	Žene	Svega	Žene
79 148	47 670	56 383	32 428	9 178	6 749	12 290	7 810	1 297	683

\*Nisu uključeni apsolvanti.

## Diplomirani studenti u BiH, 2017.-2021.



**Predškolski odgoj i obrazovanje** je djelatnost koja obuhvata odgoj i obrazovanje, njegu i zaštitu djece starosti od šest mjeseci do polaska u osnovnu školu i obavlja se u javnim i privatnim predškolskim ustanovama.

**Školom** se u statistici obrazovanja smatra skupina učenika organiziranih u jednu školsku jedinicu koji prate nastavu određene vrste i razine po jedinstvenom planu i na određenoj lokaciji.

**Odjeljenje** je skupina učenika koju, istovremeno i u istoj prostoriji, obučava tijekom školske godine jedan nastavnik ili više nastavnika sukcesivno.

**Razred** je stupanj školovanja u kojem učenici u određenom intervalu vremena, ali najdulje u jednoj školskoj godini, stječu određen opseg znanja prema nastavnom planu i programu određene vrste škole.

**Visokoškolske ustanove** su visoke škole i univerziteti.

Naziv **Visoka škola** odnosi se na visokoškolsku ustanovu, koja realizira najmanje jedan studijski program iz jedne oblasti obrazovanja.

Naziv **Univerzitet** odnosi se na visokoškolsku ustanovu koja realizira najmanje pet različitih studijskih programa iz najmanje tri oblasti obrazovanja.

**Upisani student** je svaka osoba upisana na visokoškolsku ustanovu.

**Diplomirani student** je osoba koja dobija diplomu o završenoj visokoj školi, fakultetu ili akademiji umjetnosti.


## RADNO SPOSOBNO STANOVNIŠTVO PREMA AKTIVNOSTI I SPOLU U BIH, 2021. (U TISUĆAMA)\*

	Radno sposobno stanovništvo	Radna snaga			Osobe izvan radne snage
		Ukupno	Zaposlene osobe	Nezaposlene osobe	
Ukupno					
Ukupno	2 904	1 393	1 151	242	1 511
15 - 24	401	128	79	49	273
25 - 49	1 179	894	748	147	284
50 - 64	740	349	304	44	392
65+	584	21	20	(2)	563
Muški					
Ukupno	1 417	846	724	122	571
15 - 24	207	80	53	28	127
25 - 49	601	530	462	68	70
50 - 64	360	223	198	25	137
65+	250	12	11	(1)	237
Ženski					
Ukupno	1 487	547	427	120	940
15 - 24	194	48	27	21	146
25 - 49	578	364	286	78	214
50 - 64	380	126	106	20	255
65+	334	9	8	((1))	325

( ) podatak je manje siguran - koeficijent varijacije (CV)  $10\% \leq CV < 20\%$

(( )) podatak je nesiguran - koeficijent varijacije (CV)  $20\% \leq CV < 30\%$

• podatak je ekstremno nesiguran - koeficijent varijacije (CV)  $CV \geq 30$



Radna snaga

Bosna i Hercegovina, 2021.

Ukupno

Zaposlene osobe

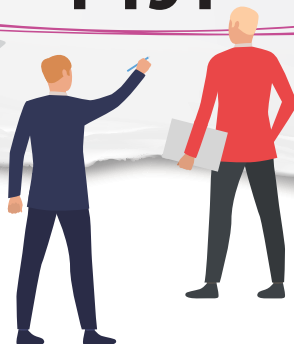
Nezaposlene osobe

1 393

1 151

242

Ukupno



Bosna i Hercegovina, 2021.

Radno sposobno stanovništvo

2 904

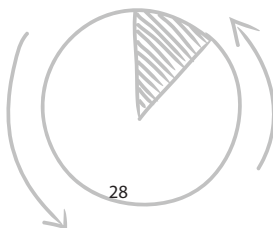
Ukupno

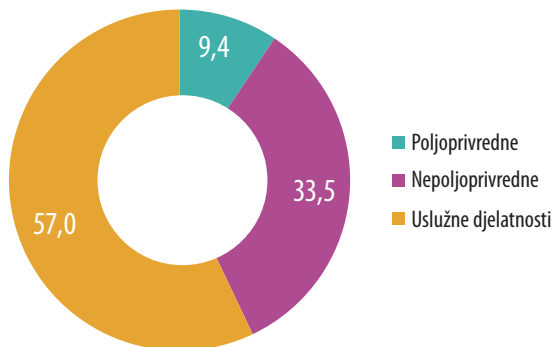
Bosna i Hercegovina, 2021.

Osobe izvan radne snage

1 511

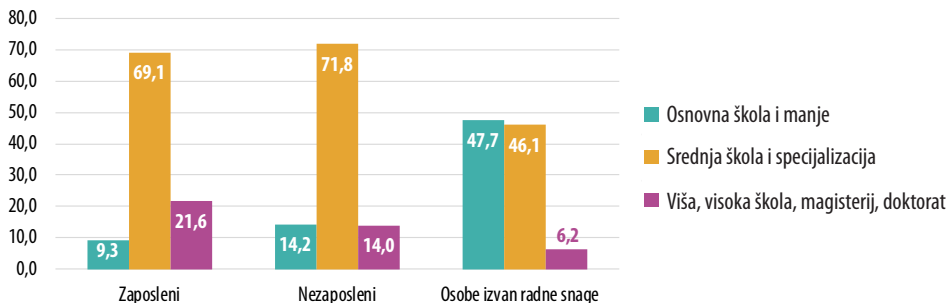
Ukupno



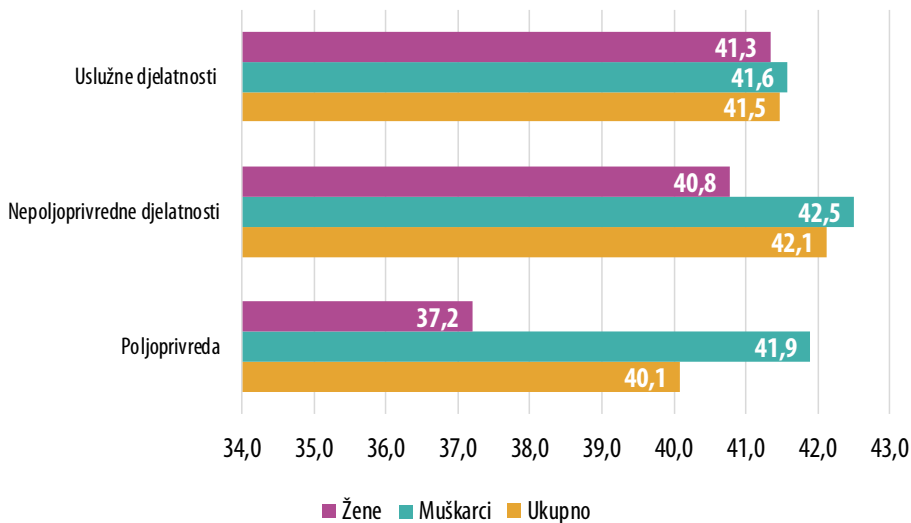
Zaposlene osobe prema skupinama područja djelatnosti u BiH, 2021. (%)<sup>\*)</sup>

<sup>\*)</sup> grupe područja djelatnosti (NACE Rev 2): poljoprivredne (A), nepoljoprivredne (B,C,D,E,F), uslužne (G,H,I,-J,K,L,M,N,O,P,Q,R,S,T,U)

## Radno sposobno stanovništvo prema najvišoj završenoj školskoj spremi u BiH, 2021. (%)

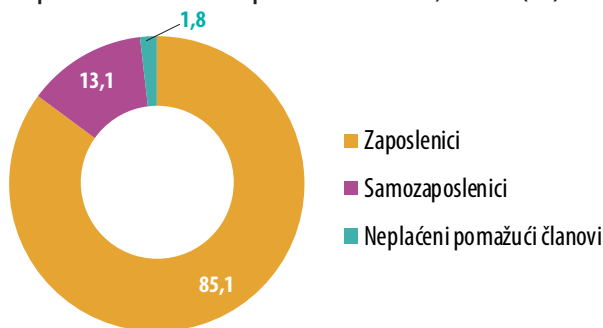
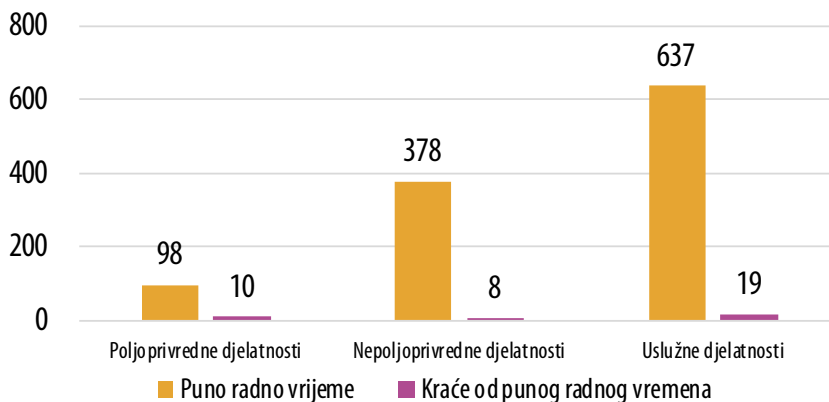


## Prosjeak uobičajenih sati rada tjedno na glavnom poslu prema skupinama područja djelatnosti i spolu u BiH, 2021. (%) <sup>\*)</sup>



<sup>\*)</sup> grupe područja djelatnosti (NACE Rev 2): polјoprivredne (A), nepolјoprivredne (B,C,D,E,F), uslužne (G,H,I,-J,K,L,M,N,O,P,Q,R,S,T,U)

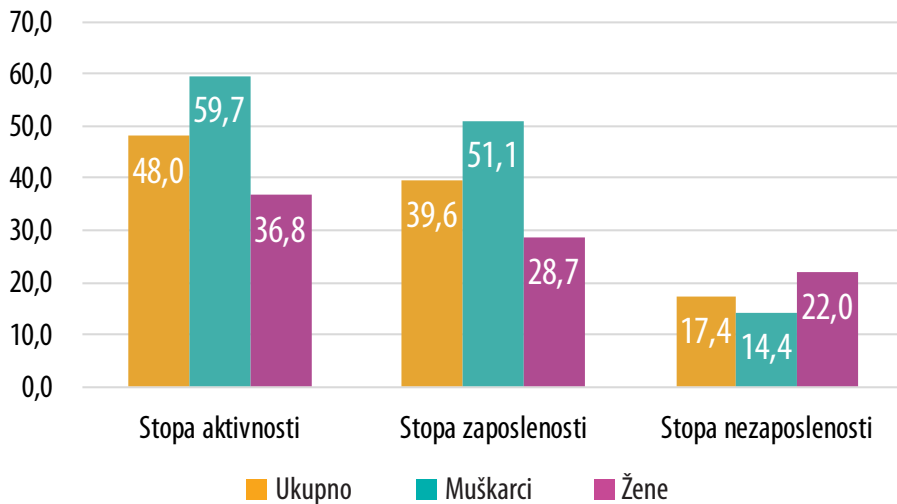
## Zaposlene osobe prema statusu u zaposlenosti u BiH, 2021. (%)

Zaposleni sa punim i kraćim od punog radnog vremena u BiH prema skupinama područja djelatnosti u BiH, 2021. (u tisućama)<sup>\*)</sup>

<sup>\*)</sup> grupe područja djelatnosti (NACE Rev 2): poljoprivredne (A), nepoljoprivredne (B,C,D,E,F), uslužne (G,H,I,-J,K,L,M,N,O,P,Q,R,S,T,U)



## Mjere aktivnosti stanovništva prema spolu u BiH, 2021. (%)



**Radno sposobno stanovništvo** obuhvata sve osobe starosti od 15 do 89 godina i podijeljeno je u dvije kategorije: aktivno stanovništvo ili radnu snagu (zaposlene i nezaposlene osobe) i osobe izvan radne snage.

**Radnu snagu ili aktivno stanovništvo** čine sve zaposlene osobe starosti od 15 do 89 godina i nezaposlene osobe starosti od 15 do 74 godine.

**Osobe izvan radne snage** su osobe starosti od 15 do 89 godina koje nisu svrstane u zaposleno ili nezaposleno stanovništvo.

**Zaposlene osobe** se definiraju kao osobe starosti od 15 do 89 godina (u navršenim godinama na kraju referentnog tjedna) koje su tijekom referentnog tjedna pripadale jednoj od sljedećih kategorija:

a) osobe koje su tijekom referentnog tjedna radile najmanje jedan sat za plaću ili dobit, uključujući pomažuće članove kućanstva;

b) osobe s poslom ili poslovanjem koje tijekom referentnog tjedna privremeno nisu radile, ali su povezane sa svojim poslom, pri čemu su sljedeće skupine povezane s poslom:

- osobe koje ne rade zbog godišnjeg odmora ili praznika, odredbi o radnom vremenu, bolovanja, porodiljnog dopusta,
- osobe koje sudjeluju u obuci/osposobljavanju u vezi sa poslom,
- osobe na roditeljskom dopustu koje primaju i/ili imaju pravo na dohodak ili naknadu povezanu s poslom ili čiji bi roditeljski dopust trebalo trajati tri mjeseca ili kraće,
- sezonski radnici izvan sezone koji su nastavili redovito obavljati zadaće i dužnosti u vezi sa poslom ili poslovanjem, isključujući ispunjavanje pravnih ili administrativnih obveza,
- osobe koje privremeno ne rade iz drugih razloga ako je očekivano trajanje odsustva tri mjeseca ili kraće, te

c) osobe koje proizvode poljoprivredne proizvode većinom namijenjene prodaji ili razmjeni.

**Nezaposlene osobe** se definiraju kao osobe starosti od 15 do 74 godine:

- koje u toku referentnog tjedna nisu bile zaposlene, tj. nisu obavljale nijedan plaćeni posao;
- koje su trenutno raspoložive za plaćeni rad, odnosno bile su raspoložive za plaćeni rad u roku od dva tjedna nakon referentnog tjedna kao zaposlenici ili samozaposlenici;
- koje aktivno traže posao, odnosno poduzele su aktivnosti traženja posla tijekom četiri tjedna koje su prethodile referentnom tjednu ili su pronašle posao na kojem će početi raditi najkasnije u roku od tri mjeseca nakon referentnog tjedna.

**Stopa aktivnosti** je udio aktivnog stanovništva (radne snage) u ukupnom radno sposobnom stanovništvu.

**Stopa zaposlenosti** je udio zaposlenih osoba u ukupnom radno sposobnom stanovništvu.

**Stopa nezaposlenosti** je udio nezaposlenih osoba u ukupnom aktivnom stanovništvu.

## PUNOLJETNI I MALOLJETNI POČINITELJI KAZNENIH DJELA – PRIJAVLJENI, OPTUŽENI I OSUĐENI, 2021.

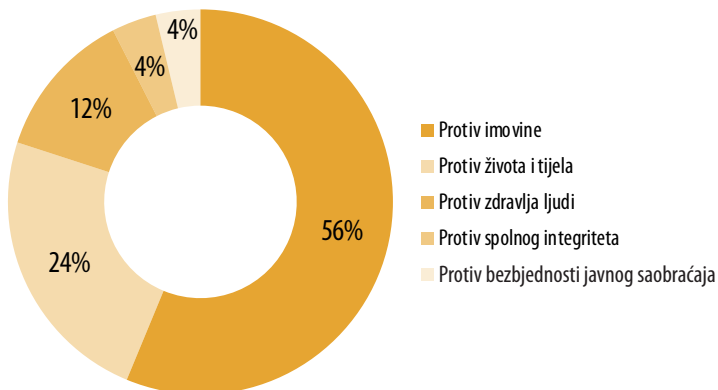
	Prijavljeni		Optuženi		Osuđeni	
	Svega	Žene	Svega	Žene	Svega	Žene
Punoljetni	21 811	2 167	8 691	689	8 142	625
Maloljetni	415	35	91	5	69	1

### Počinitelji kaznenih djela

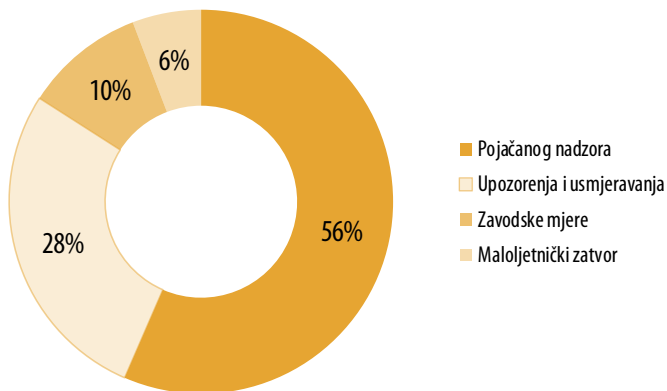
	Prijavljeni	Optuženi	Osuđeni
Punoljetni	21 811	8 691	8 124
Maloljetni	415	91	69



## Optužene maloljetne osobe prema grupi kaznenih djela (%), 2021.



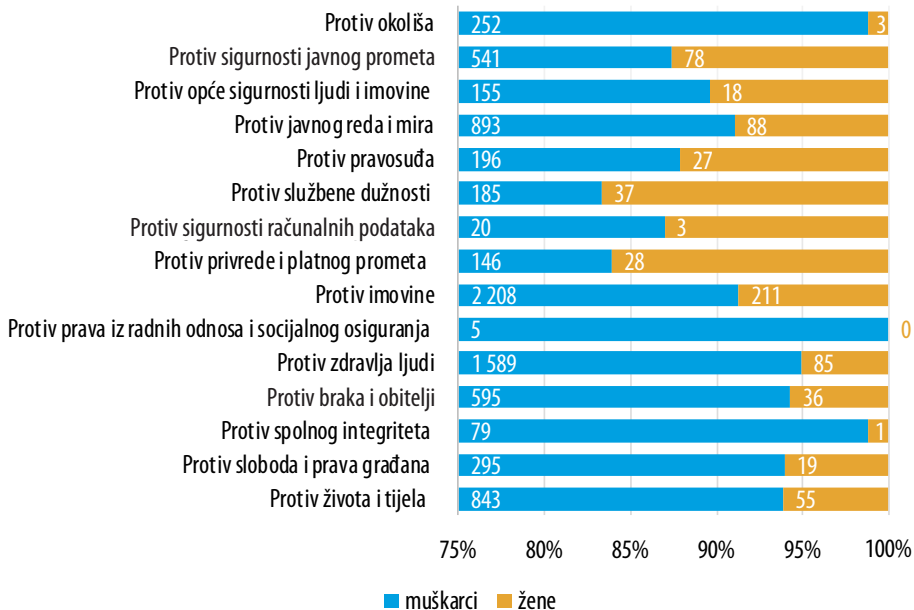
## Osuđene maloljetne osobe prema izrečenoj mjeri kazneno-pravne sankcije (%), 2021.



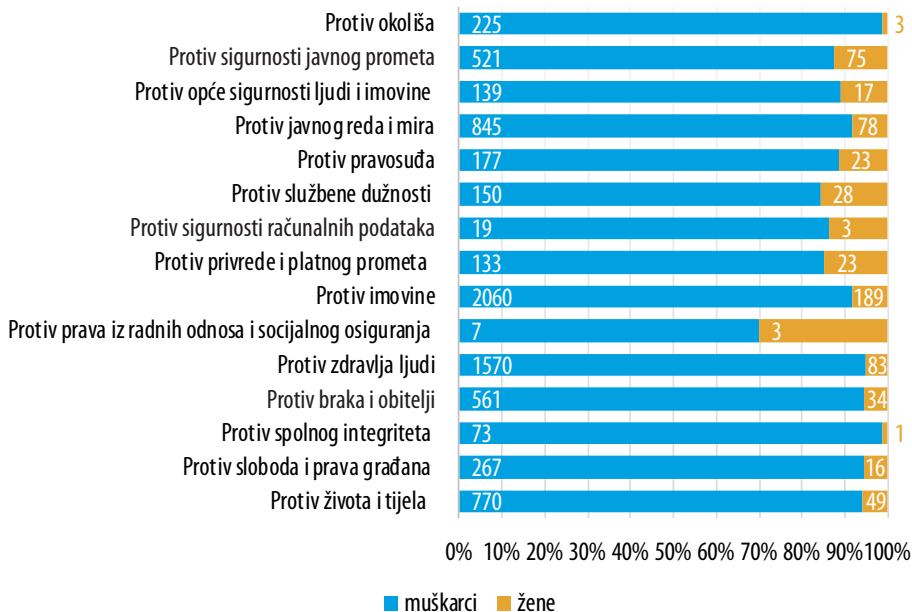
## PUNOLJETNI POČINITELJI KAZNENIH DJELA – PRIJAVLJENI, OPTUŽENI I OSUĐENI PREMA SKUPINAMA KAZNENIH DIJELA, 2021.

Skupine kaznenih djela	Prijavljeni	Optuženi	Osuđeni
Ukupno	21 811	8 691	8 142
Protiv života i tijela	1 568	898	819
Protiv slobode i prava građana	1 337	314	283
Protiv spolnog integriteta	189	80	74
Protiv braka i obitelji	1 822	631	595
Protiv zdravlja ljudi	2 152	1 674	1653
Protiv prava iz radnih odnosa i socijalnog osiguranja	47	5	10
Protiv imovine	7 988	2 419	2 249
Protiv privrede i platnog prometa	505	174	156
Protiv sigurnosti računarskih podataka	89	23	22
Protiv službene dužnosti	1 678	222	178
Protiv pravosuđa	749	223	200
Protiv javnog reda i mira	1 874	981	923
Protiv opće sigurnosti ljudi i imovine	397	173	156
Protiv sigurnosti javnog prometa	887	619	596
Protiv okoliša	529	255	228

## Optužene punoljetne osobe - prema skupinama kaznenih djela i spolu, 2021.



## Osuđene punoljetne osobe - prema skupinama kaznenih djela i spolu, 2021.





**Maloljetni počinitelji kaznenih djela** su osobe koje su u vrijeme počinjenja kaznenih djela imale navršenih 14 godina, a nisu navršile 18 godina života, prema kojima postupak po kaznenoj prijavi nije pokrenut (odbačena prijava), pripremni je postupak obustavljen ili podnesen prijedlog za izricanje sankcija. Kazneni postupak pred vijećem pravomoćno je završen odlukom kojom se postupak pred vijećem obustavlja ili se izriču sankcije.

**Punoljetni počinitelji kaznenih djela** su osobe koje su u vrijeme počinjenja kaznenog djela imale navršenih 18 godina života i protiv kojeg je postupak po kaznenoj prijavi završen.

**Prijavljena osoba** je maloljetni izvršitelj kaznenog djela prema kome je završeno izvješće o učinjenom kaznenom djelu, odlukom kojom pripremni postupak nije pokrenut, pripremni postupak obustavljen ili je podniet prijedlog za izricanje kazneno-pravne sankcije.

**Optužena osoba** je maloljetni počinitelj kaznenog djela prema kome je donijeta odluka kojom se obustavlja postupak prema maloljetniku, izriče odgojna mjera, izriče mjera sigurnosti uz odgojnu mjeru ili se izriče kazneno-pravna sankcija.

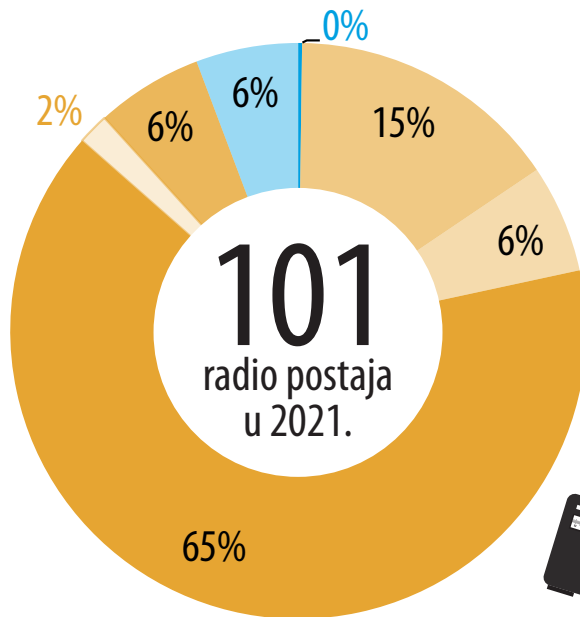
**Osuđena osoba** je maloljetni počinitelj kaznenog djela prema kome je izrečena kazneno-pravna sankcija (odgojna mjera ili maloljetnički zatvor).

**KULTURA I UMJETNOST U 2021.**

	2020.	2021.
<b>GALERIJE</b>		
Galerije	18	15
Stalna postavka	24	30
Višednevna postavka	153	67
<b>FESTIVALI</b>		
Festivali	62	49
Sudionici	13 166	4 547
Posjetitelji	102 680	63 881
<b>POZORIŠTA</b>		
Predstave	1 133	1 408
Posjetitelji	119 280	140 089
<b>KINA</b>		
Ukupno kina	35	33
Ukupno dvorana	60	69
Kina sa 1 dvoranom	27	24
Kino sa 2 do 7 dvorana	12	9
Posjetitelji	327 009	439 196
<b>Prikazani dugometražni filmovi</b>		
Prikazani filmovi	824	1 320
Projekcije	17 990	48 960

## Emitirani program radio i TV postaja prema vrsti programa (%)

### Radio postaje



■ Igrani program

■ Informativno-politički i dokumentarni program

■ Dječji, program za mladež, obrazovni i religijski program

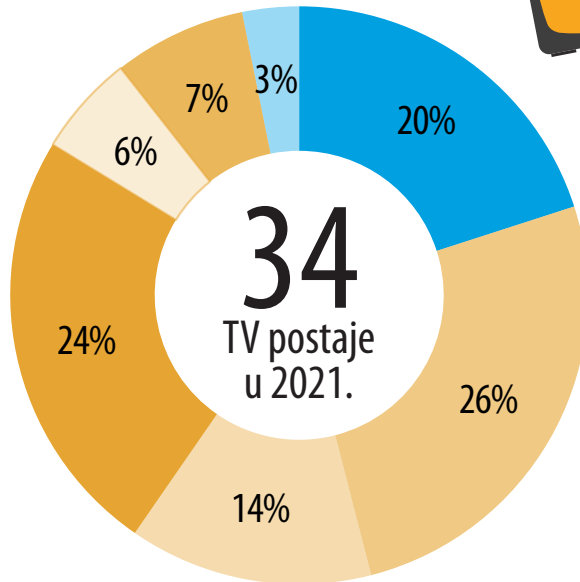
■ Muzičko-zabavni program

■ Sportski program

■ Marketing program

■ Ostalo

## TV postaje



■ Igrani program

■ Sportski program

■ Informativno-politički i dokumentarni program

■ Marketing program

■ Dječji, program za mladež, obrazovni i religijski program

■ Ostalo

■ Muzičko-zabavni program

**Galerija** je prostor u kojem su izložena umjetnička djela. Pod pojmom umjetničko djelo ovdje podrazumijevamo djela likovne umjetnosti. U galerijama se obično izlažu slike, ali i skulpture, fotografije, ilustracije, instalacije i djela primijenjene umjetnosti.

**Festival** je događaj koji se odvija više dana na jednom ili više pozornica/mjesta uz mnoge dodatne sadržaje. Po svom karakteru može biti muzički, filmski, literarni, likovni, itd.

**Profesionalno kazalište** koje ima više stalnih scena (posebno izdvojenih, kao i malu scenu) na kojima profesionalni ansambl daje kazališne predstave ispuniti će zaseban obrazac za svaku izdvojenu scenu. Ukoliko se na jednoj sceni daje više vrsta djela (drama, opera i balet), tu scenu treba smatrati jednim kazalištem.

**Kinom** se smatra dvorana ili otvoreni prostor opremljen uređajima za javno prikazivanje filmova. Kina mogu raditi kao samostalni subjekti ili u sastavu poduzeća za prikazivanje filmova, kulturno-obrazovnih ustanova, škola i drugih institucija.

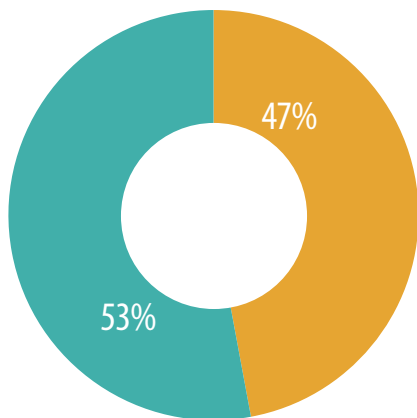
**Dugometražni** je svaki film koji može služiti kao osnovni program jedne projekcije, tj. najmanje duljine trajanja 60 minuta.

Svaka **TV i radio postaja** je izvještajna jedinica koja je registrirana za proizvodnju i emitiranje vlastitog, koprodukcijskog, kupljenog, reemitiranog i razmijenjenog programa.

**KORISNICI SOCIJALNE SKRBI U BIH U 2021.**

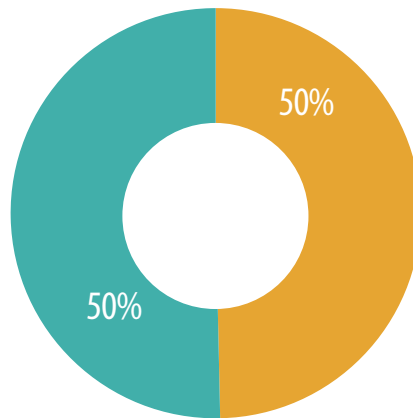
Maloljetni korisnici			Punoljetni korisnici		
Ukupno	Žene	Muškarci	Ukupno	Žene	Muškarci
110 813	52 169	58 644	410 405	203 783	206 622

Maloljetni korisnici



■ žene ■ muškarci

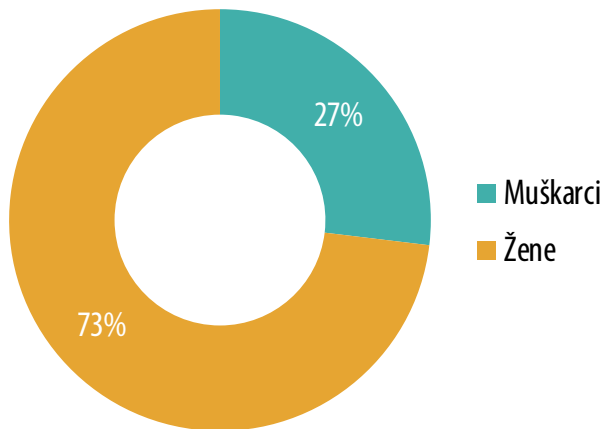
Punoljetni korisnici



■ žene ■ muškarci

**ZAPOSLENI U CENTRIMA ZA SOCIJALNI RAD U BIH U 2021.**

Ukupno	1 680
Muškarci	452
Žene	1 228

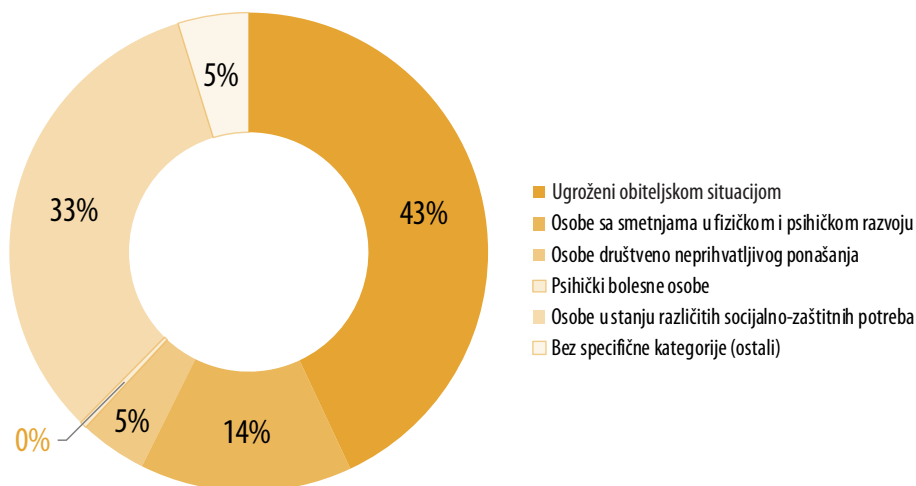


Socijalni radnici	561
Pedagozi	76
Psiholozi	117
Defektolozi	30

Zdravstveno osoblje	21
Pravnici	292
Administrativno osoblje	374
Ostali	209

## MALOLJETNI KORISNICI SOCIJALNE SKRBI PREMA KATEGORIJAMA, 2021.

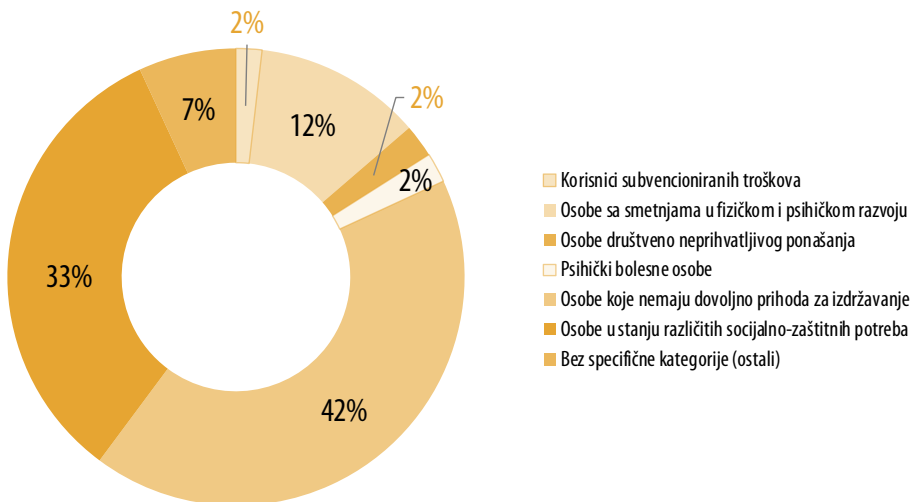
Ugroženi obiteljskom situacijom	47 671
Osobe sa smetnjama u fizičkom i psihičkom razvoju	15 885
Osobe društveno neprihvatljivog ponašanja	5 060
Psihički bolesne osobe	505
Osobe u stanju različitih socijalno-zaštitnih potreba	36 400
Bez specifične kategorije (ostali)	5 292





## PUNOLJETNI KORISNICI SOCIJALNE SKRBI PREMA KATEGORIJAMA, 2021.

Korisnici subvencioniranih troškova	7 497
Osobe sa smetnjama u fizičkom i psihičkom razvoju	48 651
Osobe društveno neprihvatljivog ponašanja	9 544
Psihički bolesne osobe	8 631
Osobe koje nemaju dovoljno prihoda za izdržavanje	172 638
Osobe u stanju različitih socijalno-zaštitnih potreba	135 116
Bez specifične kategorije (ostali)	28 328



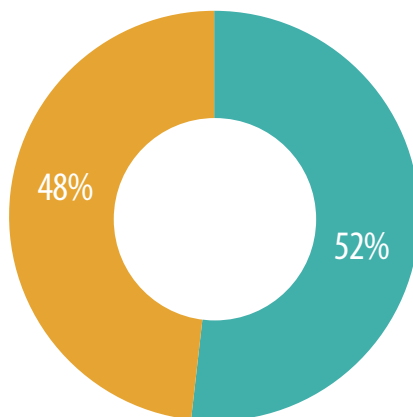
## OBLICI I USLUGE SOCIJALNE SKRBI U BIH U 2021.

MALOLJETNI KORISNICI	
Ukupno	46 351
Starateljstvo i usvojenje	1 568
Smještaj u ustanove	1 096
Odgojne mjere zaštite i sigurnosti prema maloljetnicima	569
Pomoć za osposobljavanje i privređivanje	122
Novčane pomoći	6 136
Zdravstvena zaštita na teret općine ili centra	1 707
Pomoć u sređivanju konfliktnih situacija	7 501
Usluge socijalnog i drugog stručnog rada	24 422
Pomoć za ishranu, ogrijev, odjeću i obuću	3 191
Ostali oblici zaštite i usluga	39

PUNOLJETNI KORISNICI	
Ukupno	327 834
Starateljstvo	6 906
Smještaj u ustanove	2 462
Pomoć za osposobljavanje i privređivanje	804
Novčane pomoći	78 594
Zdravstvena zaštita na teret općine ili centra	15 629
Pomirenje bračnih partnera	3 138
Pomoć u sređivanju konfliktnih situacija	18 105
Usluge socijalnog i drugog stručnog rada	191 975
Pomoć za ishranu, ogrijev, odjeću i obuću	8 738
Ostali oblici zaštite i usluga	1 483

## DOMOVI ZA DJECU I MLADEŽ BEZ RODITELJSKOG STARANJA U BIH, PO SPOLU I STAROSNIM SKUPINAMA, U 2021.

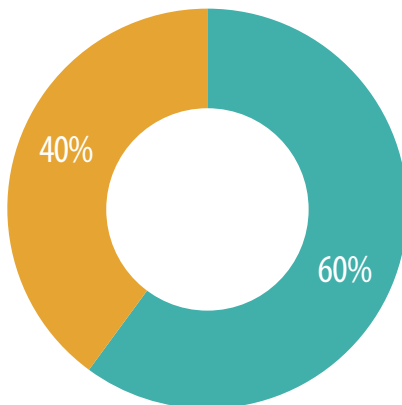
	Ukupno	Starosne skupine korisnika					
		0-2	3-6	7-10	11-14	15-17	18 i iznad
Svega	1 112	61	156	179	310	223	183
Muški	576	37	89	103	157	111	79
Ženski	536	24	67	76	153	112	104



■ muški ■ ženski

## USTANOVE SOCIJALNE SKRBI ZA INVALIDNU DJECU, MLADEŽ I ODRASLE OMETENE U PSIHIČKOM I FIZIČKOM RAZVOJU, PO SPOLU I STAROSNIM SKUPINAMA, U 2021.

	Ukupno	Starosne skupine korisnika							
		0-2	3-6	7-10	11-14	15-17	18-21	22-35	35 i stariji
Svega	2 540	8	165	218	292	251	233	380	993
Muški	1 526	3	111	147	192	160	146	224	543
Ženski	1014	5	54	71	100	91	87	156	450



■ muški ■ ženski

## FORMALNO OBITELJSKO ZBRINJAVANJE DJECE, PREMA SPOLU I STAROSNIM SKUPINAMA, U 2021.

	Ukupno	Prema starosti				
		0-2	3-5	6-10	11-14	15-18
Starateljstvo nad maloljetnim osobama						
Svega	1 250	84	119	268	392	387
Muški	641	43	64	146	191	197
Ženski	609	41	55	122	201	190
Usvojena djeca						
Svega	34	12	10	11	1	-
Muški	13	4	5	4	-	-
Ženski	21	8	5	7	1	-
Djeca u hraniteljskim obiteljima						
Svega	435	25	34	87	135	154
Muški	214	12	21	37	75	69
Ženski	221	13	13	50	60	85

**Korisnikom socijalne skrbi** smatra se svaka osoba koja je tijekom izvještajne godine jednom ili više puta koristila određene oblike i mjere socijalne skrbi i usluge socijalnog rada. Korisnici su razvrstani u dvije osnovne starosne skupine - maloljetni i punoljetni korisnici.

**Pod oblikom, mjerom ili uslugom** podrazumijeva se svaki slučaj sprovedene skrbi na temelju zakona i propisa iz ove oblasti od strane centra za socijalni rad ili službe socijalne skrbi. Podaci o oblicima, mjerama i uslugama odnose se na broj sprovedenih odnosno korištenih oblika, mjera i usluga u izvještajnom razdoblju, a ne na broj osoba.

**Domovi za djecu i mladež bez roditeljskog staranja** osiguravaju privremeno ili trajno zbrinjavanje, ishranu, zdravstvenu skrb, odgajanje, obrazovanje i trajno osposobljavanje djece i mladeži kojoj je potreban ovakav oblik skrbi.

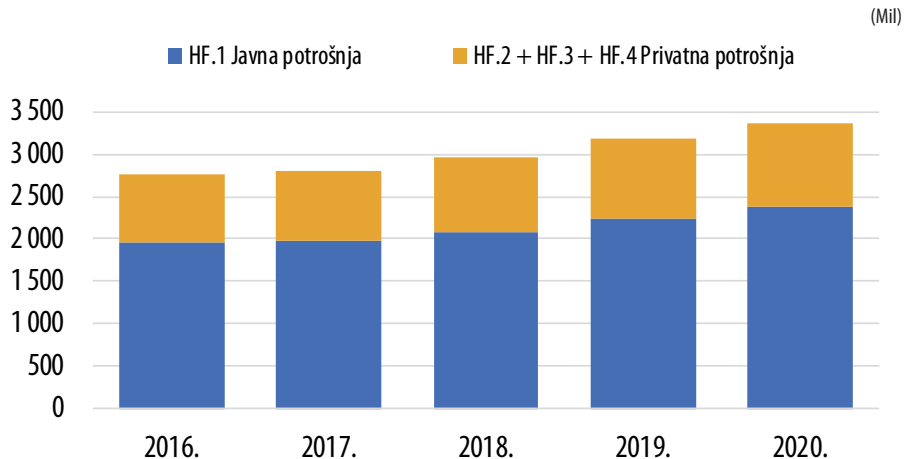
**Starateljstvo** je oblik zaštite maloljetnih osoba bez roditeljskog staranja i punoljetnih osoba koje nisu sposobne, ili koje nisu u mogućnosti starati se o sebi, svojim pravima, interesima i obvezama.

**Usvojenje** podrazumijeva slučajeve zakonskog usvojenja. To je poseban oblik obiteljsko-pravne zaštite djece bez roditelja ili odgovarajućeg roditeljskog staranja, kojim se zasniva roditeljski, odnosno srodnički odnos. Usvojiti se može samo maloljetna osoba. Usvojenje može biti potpuno ili nepotpuno.

**Djeca u hraniteljskim obiteljima ili smještaj u drugu obitelj** je oblik socijalne skrbi koji podrazumijeva zbrinjavanje korisnika u obitelj koja mu obezbjeđuje zadovoljavanje osnovnih životnih potreba, stanovanje, ishranu, odgajanje i pomaže u ostvarivanju njegovih prava i izvršavanju obveza.

## JAVNA I PRIVATNA POTROŠNJA U ZDRAVSTVU U BIH U RAZDOBLJU 2016.-2020.

Izvori financiranja	2016.	2017.	2018.	2019.	2020.
HF.1 Javna potrošnja	1 957	1 975	2 088	2 244	2 383
HF.2 + HF.3 + HF.4 Privatna potrošnja	803	827	883	950	987





**Javna potrošnja u zdravstvu** uključuje vladine modele i obvezne doprinose za zdravstveno osiguranje (HF.1), kao i dobrovoljno plaćanje zdravstvene zaštite (koje nije izravno plaćanje iz džepa kućanstava) (HF.2).

**Dobrovoljno plaćanje zdravstvene zaštite (koje nije izravno plaćanje iz džepa kućanstava) (HF.2)** obuhvata sve domaće modele financiranja zdravstvene zaštite temeljene na prethodnoj uplati u okviru kojih je pristup zdravstvenim uslugama na diskreciji privatnih aktera (iako ova “diskrecija” može biti i često jeste pod utjecajem zakona i propisa).

**Privatna potrošnja u zdravstvu (HF.3)** podrazumijeva plaćanje koje vrši korisnik u vrijeme korištenja usluge. Uplate iz džepa (OOP) pokazuju izravno opterećenje medicinskim troškovima koje snose kućanstva u vrijeme korištenja usluge.

**Pomoćne usluge zdravstvene zaštite (HF.4)** uključuju klinički laboratorij, dijagnostičko snimanje, transport pacijenata i hitnu pomoć, te ostale pomoćne usluge, dok su medicinska sredstva za izvanbolničke pacijente podijeljena na lijekove i ostalu potrošnu robu, te medicinske uređaje i pomagala.



# Ekonomске statistike

*Više podataka na internet stranici*

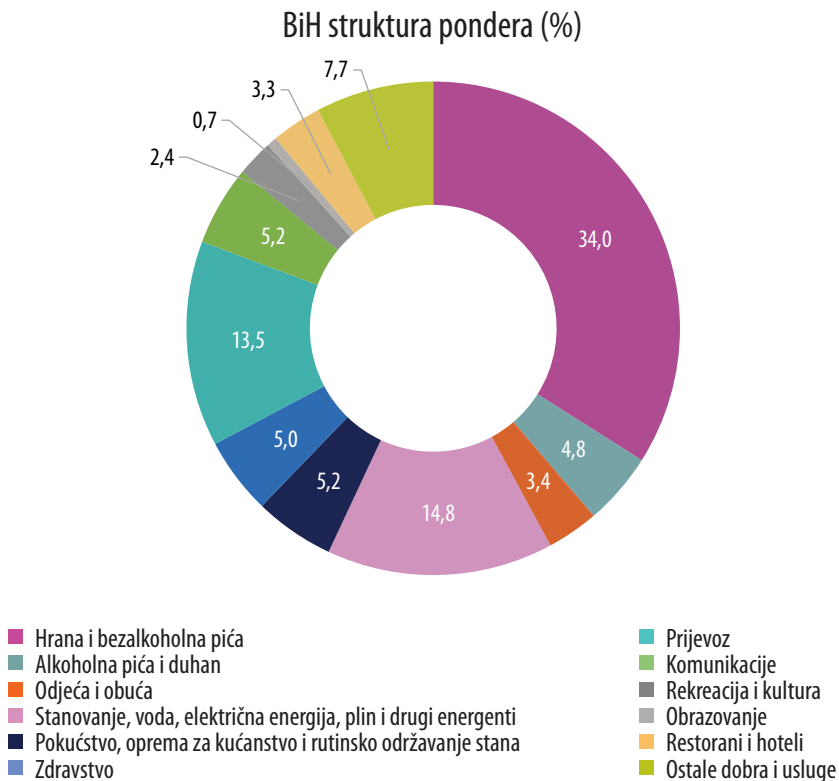
**Cijene** <https://bhas.gov.ba/Calendar/Category/10>

**Vanjska trgovina** <https://bhas.gov.ba/Calendar/Category/11>

**Nacionalni računi** <https://bhas.gov.ba/Calendar/Category/12>

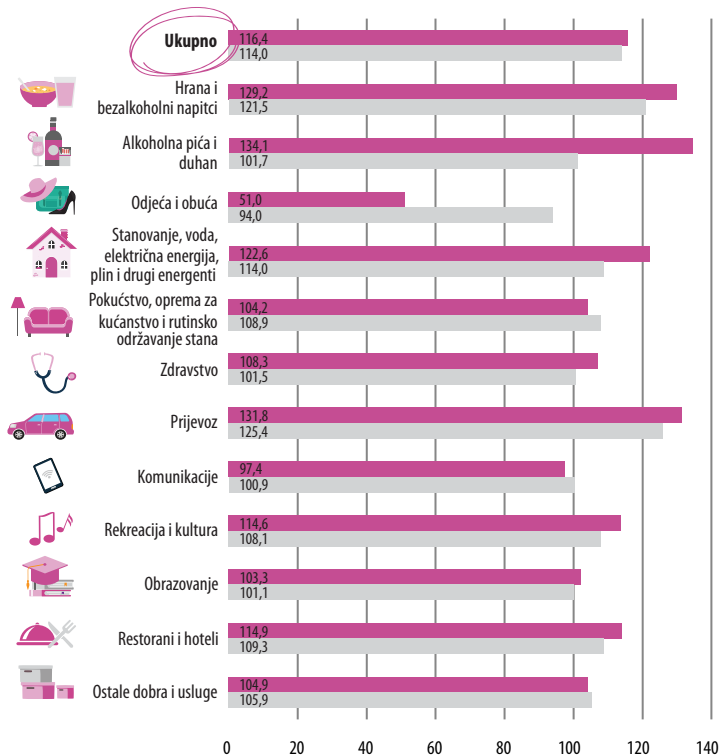


## INDEKS POTROŠAČKIH CIJENA U BOSNI I HERCEGOVINI PREMA COICOP ODJELJICIMA U 2022. (2015=100)



# Indeks potrošačkih cijena u Bosni i Hercegovini prema COICOP odjeljcima u 2022. godini (2015=100)

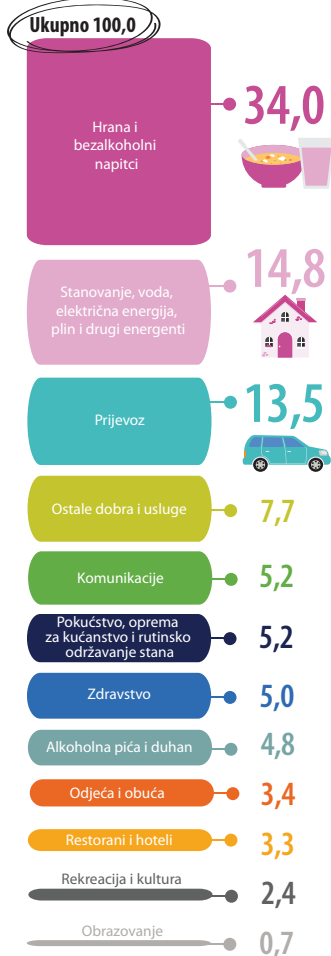
## Uporedni CPI indeksi po odjeljcima u 2022.



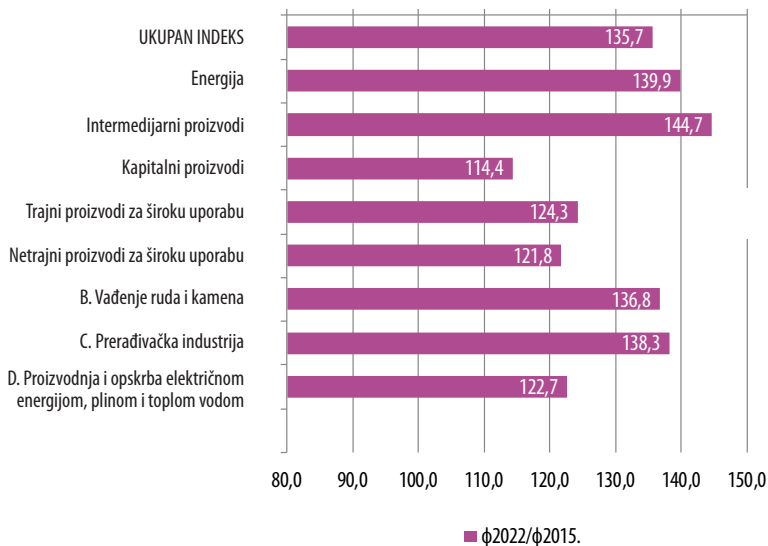
■ Ø2022./Ø2015.

■ Ø2022./Ø2021.

## BiH struktura pondera (%)

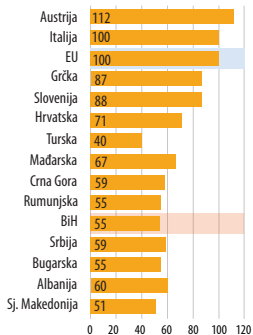


## Indeksi cijena proizvođača industrijskih proizvoda u BiH, 2022. (Ø2015=100)

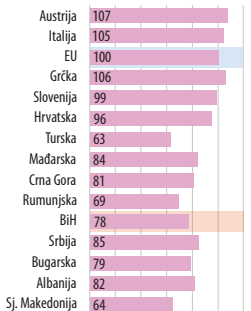


# Poređenje razina cijena za odabrane skupine potrošnje u zemljama Zapadnog Balkana i regije, EUROSTAT-OECD program pariteta kupovne moći, 2021. (EU=100)

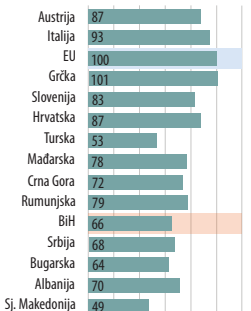
## Izdaci za krajnju potrošnju kućanstva



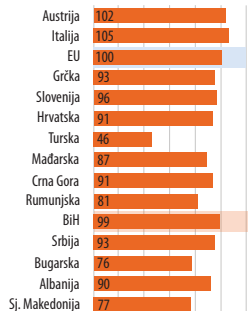
## Hrana i bezalkoholni napitci



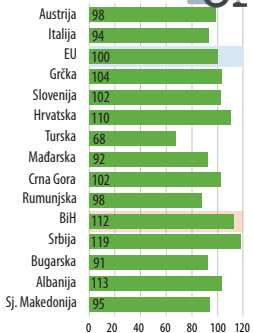
## Alkoholna pića i duhan



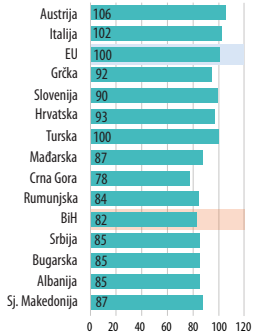
## Odjeća



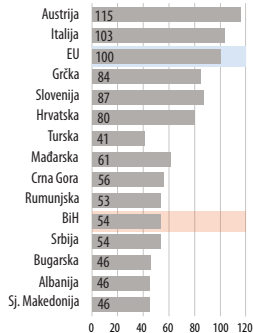
## Električni uređaji



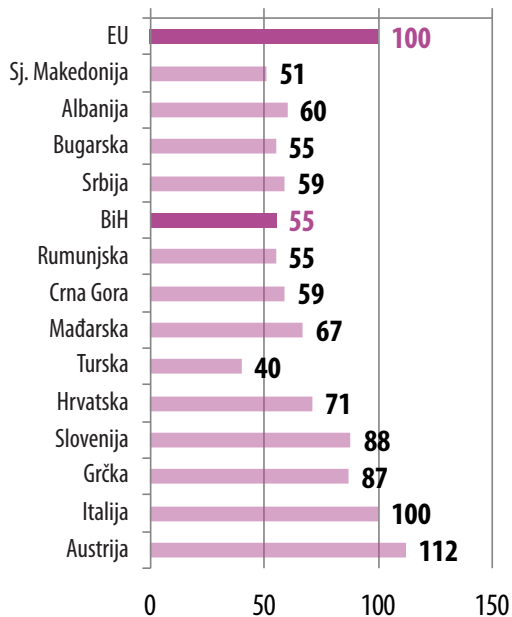
## Vlastita vozila



## Hoteli i restorani



## Poređenje razina cijena u zemljama Zapadnog Balkana i regije Ukupni izdaci za krajnju potrošnju kućanstva, 2021. (EU=100)





**Indeks potrošačkih cijena** predstavlja mjeru promjena cijena proizvoda i usluga koje kućanstva kupuju radi zadovoljenja svojih osobnih potreba na ekonomskom teritoriju Bosne i Hercegovine. Indeks potrošačkih cijena predstavlja mjeru inflacije u državi. On služi za usklađivanje plaća i zarada sukladno kolektivnim ugovorima, te mirovina i socijalnih davanja. Također se koristi i za očuvanje vrijednosti kod ugovora s indeksnim klauzulama, omogućuje upoređivanje stope inflacije s drugim zemljama, upoređivanje kretanja cijena unutar zemlje između pojedinih regija, te služi kao temelj za deflacioniranje pojedinih makroekonomskih agregata u statistici nacionalnih računa i u druge svrhe.

**Indeks potrošačkih cijena u Bosni i Hercegovini** izračunava se na temelju reprezentativne liste proizvoda koju u 2022. godini čini 613 proizvoda. Svakog mjeseca prikuplja se oko 21 000 cijena na unaprijed definiranom uzorku prodajnih mjesta na dvanaest geografskih lokacija (5 gradova u FBiH, 6 gradova u RS i u Brčko distriktu).

Prosječna razina cijena u Bosni i Hercegovini u 2022. godini u odnosu na prosjek 2021. godine, bio je viši za 14,0%, što je uzrokovano prosječnim rastom cijena u odjeljcima Hrana i bezalkoholna pića za 21,5%, Alkoholna pića i duhan 1,7%, Stanovanje, voda, plin, električna energija i drugi energenti za 14,0%, Pokuštvo, oprema za kućanstvo, rutinsko održavanje stana za 8,9%, Zdravstvo 1,5%, Prijevoz 25,4%, Komunikacije 0,9%, Rekreacija i kultura 8,1%, Obrazovanje 1,1%, Restorani i hoteli 9,3%, Ostala dobra i usluge 5,9%.

**Indeks cijena proizvođača industrijskih proizvoda** je kratkoročni statistički indikator koji predstavlja mjeru promjena cijena proizvoda koje industrijska poduzeća proizvode i prodaju na domaćem tržištu. Prvenstvena namjena Indeksa cijena proizvođača industrijskih proizvoda je da služi kao inidikator opće inflacije. Zatim služi i kao indikator makroekonomskih performanci, eskalator za prilagođavanje cijena u dugoročnim ugovorima, deflator nominalnih vrijednosti outputa ili međufazne potrošnje u ostvarenom obujmu proizvodnje i deflator za nominalne vrijednosti kapitalnih troškova u nacionalnim računima, važan alat pri kreiranju i vođenju monetarnih i fiskalnih politika kao i za donošenje informiranih ekonomskih odluka u privatnom sektoru.

## IZVOZ I UVOZ PO GRANAMA 2020.-2022. U TISUĆAMA KM


	2020.		2021.		2022.	
	Izvoz	Uvoz	Izvoz	Uvoz	Izvoz	Uvoz
Poljoprivreda, šumarstvo i ribarstvo (A)	224 840	770 422	259 167	833 419	283 641	1 158 700
Rudarstvo, kamenolom (B)	112 257	465 181	124 824	651 198	240 396	1 195 859
Hrana, piće, duhan (C10+C11+C12)	755 795	2 329 281	828 677	2 646 712	979 853	3 360 126
Tekstil i odjeća (C13+C14)	620 076	1 123 987	698 492	1 356 326	825 228	1 606 697
Koža i proizvodi od kože (C15)	676 252	502 407	743 030	529 793	892 548	642 229
Drvo i proizvodi od drveta (osim pokućstva) (C16)	619 995	259 336	844 976	351 584	1 023 172	418 967
Papir i proizvodi od papira, tisak i publikacije (C17+C18)	259 195	410 643	349 613	469 695	463 502	632 316
Proizvodnja koks, proizvodi od nafte (C19)	192 911	1 106 639	360 370	1 759 322	574 003	3 237 464
Kemijski proizvodi (C20+C21)	721 754	2 043 069	899 649	2 459 475	1 214 730	2 924 924
Guma i plastika (C22)	523 348	921 371	656 393	1 127 027	820 452	1 332 587
Nemetalni mineralni proizvodi (C23)	179 927	429 602	243 854	517 750	314 081	671 085



nastavak

	2020.		2021.		2022.	
	Izvoz	Uvoz	Izvoz	Uvoz	Izvoz	Uvoz
Metal i proizvodi od metala (C24+C25)	1 886 175	2 017 730	3 172 485	3 329 082	4 312 179	4 680 789
Elektronički, optički i električni proizvodi i oprema (C26+C27)	813 768	1 539 759	1 084 345	1 803 336	1 308 450	2 169 809
Strojevi i uređaji (C28)	716 211	1 228 904	888 164	1 453 723	1 068 930	1 883 399
Sredstva transporta (C29+C30)	380 698	1 062 963	453 602	1 397 968	595 178	1 511 031
Pokućstvo (C31)	883 025	180 710	1 058 161	223 530	1 153 554	260 524
Ostala prerađivačka industrija (C32)	121 159	312 177	184 481	365 118	207 697	434 654
Električna energija, plin i para (D)	497 189	96 335	830 039	218 768	1 074 654	393 530
Otpad (E)	287 902	31 446	534 382	44 568	549 030	45 284
Ostalo (J+M+R)	48 682	54 324	58 825	58 505	72 460	76 473
<b>Ukupno</b>	<b>10 521 159</b>	<b>16 886 285</b>	<b>14 273 529</b>	<b>21 596 900</b>	<b>17 973 740</b>	<b>28 636 447</b>

Godina:2022.

## IZVOZ/UVOZ TOP PET PROIZVODA

Tok	Opis		Vrijednost, tisuće KM
Izvoz	Električna energija		1 074 654
Izvoz	Legure aluminija		865 935
Izvoz	Koks i polukoks od kamenog ugljena		439 383
Izvoz	Željezne/čelične konstrukcije		381 212
Izvoz	Električni provodnici		321 072

Tok	Opis		Vrijednost, tisuće KM
Uvoz	Dizel gorivo		2 370 268
Uvoz	Nelegirani aluminij		810 920
Uvoz	Kameni ugljen za proizvodnju koks		782 830
Uvoz	Lijekovi za pojedinačnu prodaju		413 452
Uvoz	Električna energija		393 530

# Glavni izvozni/uvozni partneri

## Top 5 (u milijunima KM i %), 2022.

Njemačka

2 666 14,8 %  
2 993 10,5 %



EU27

13 226

73,6 %

16 297

56,9 %

Austrija

1 710 9,5 %

Hrvatska

2 677 14,9 %  
2 845 9,9 %

BiH

Srbija

2 363 13,1 %  
3 058 10,7 %

Italija

1 991 11,1 %  
3 541 12,4 %

Kina

2 328 8,1 %



% u ukupnom izvozu

17 974 milijuna KM



% u ukupnom uvozu

28 636 milijuna KM

**Statistički podaci o robnoj razmjeni BiH s inozemstvom** se proizvode sukladno sustavu specijalne trgovine (proširena definicija), prema preporuci Eurostat-a. Sustav specijalne trgovine (proširena definicija) uključuje industrijske slobodne zone, prostore za unutarnju obradu robe i područje slobodnog kretanja robe. Robe iz inozemstva koje se primaju u carinska skladišta se ne evidentiraju osim ukoliko ne idu naknadno u slobodan promet u zemlji prijema (ili se stavljaju u carinsku proceduru unutarnje obrade ili obrade pod carinskom kontrolom). Na sličan način, robe koje izlaze iz carinskih skladišta i napuštaju zemlju ne evidentiraju se kao izvoz.

**Statistike robne razmjene sa inozemstvom** pokriva sve transakcije koje uključuju fizičko kretanje robe preko carinske granice BiH. Izvor podataka za statistiku robne razmjene sa inozemstvom je Uprava za neizravno oporezivanje.

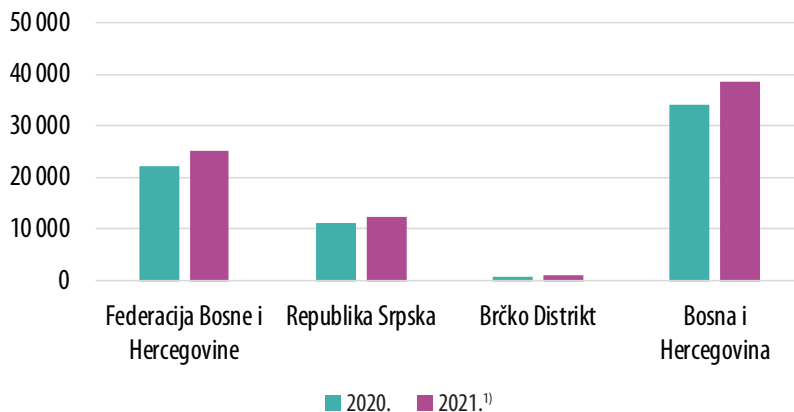
## BRUTO DODANA VRIJEDNOST U BAZNIM CIJENAMA PO OBLASTIMA ZA BIH

Područja djelatnosti (NACE Rev. 2)	Bruto dodana vrijednost, tis. KM		Struktura %	
	2020.	2021. <sup>1)</sup>	2020.	2021. <sup>1)</sup>
Poljoprivreda, šumarstvo i ribarstvo (A)	2 084 238	1 992 379	7,04	6,03
Industrijske djelatnosti (B+C+D+E)	6 797 953	8 175 135	22,96	24,72
Građevinarstvo (F)	1 613 116	1 687 133	5,45	5,10
Trgovina, prijevoz i komunikacije, ugostiteljstvo (G+H+I+J)	7 955 565	9 213 966	26,87	27,87
Financijsko posredovanje, poslovanje nekretninama i pomoćne uslužne djelatnosti (K+L+M+N)	4 349 705	4 721 967	14,69	14,28
Usluge (O+P+Q+R+S)	6 812 315	7 273 744	23,00	22,00
<b>Bruto dodana vrijednost</b>	<b>29 612 892</b>	<b>33 064 324</b>	<b>100,00</b>	<b>100,00</b>

<sup>1)</sup> Prvi rezultati

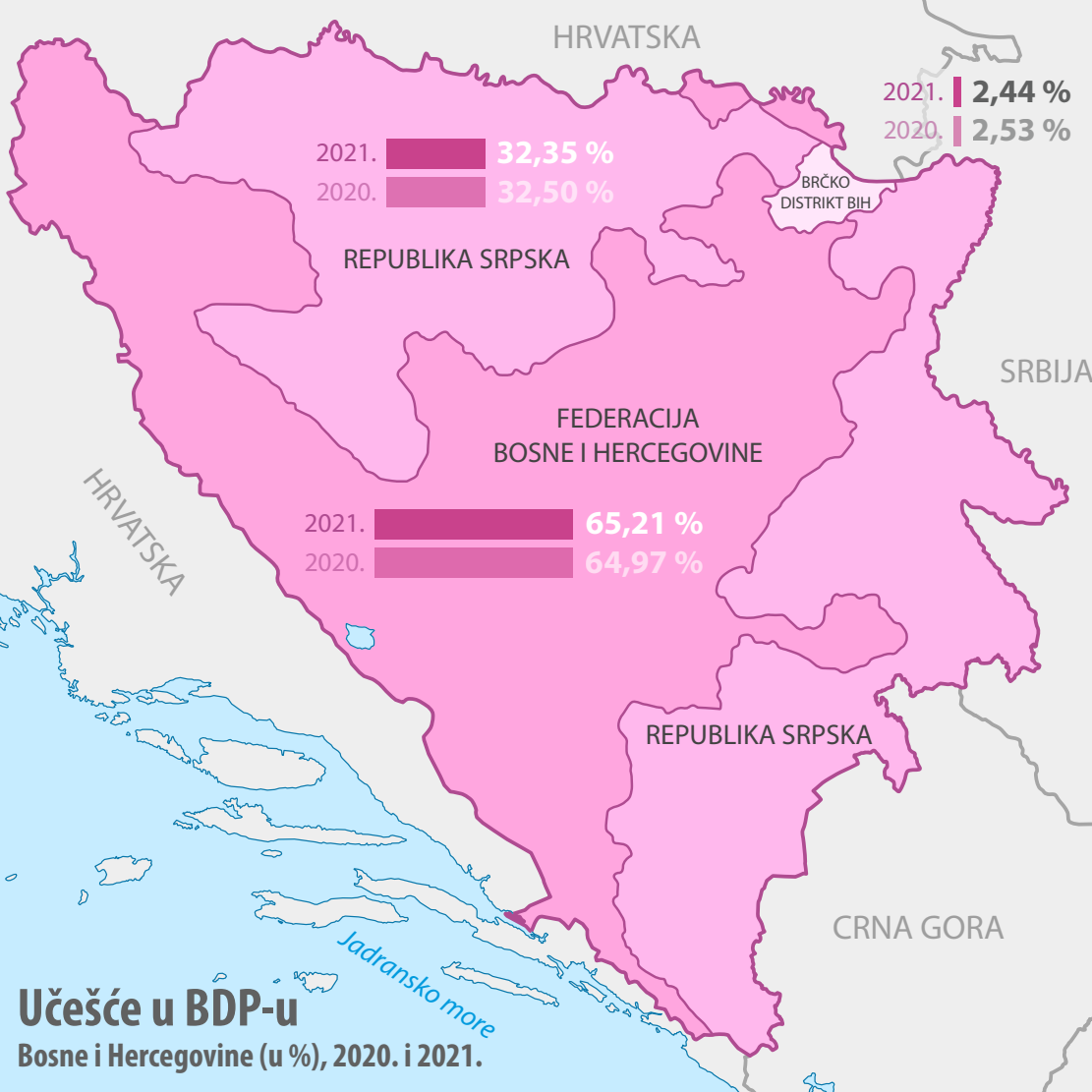
## BDP ZA BiH, ENTITETE I BRČKO DISTRIKT BIH u tisućama KM, u tekućim cijenama

	2020.	2021. <sup>1)</sup>
Federacija Bosne i Hercegovine	22 255	25 194
Republika Srpska	11 132	12 500
Brčko Distrikt	868	944
Bosna i Hercegovina	34 255	38 637



<sup>1)</sup> Prvi rezultati






## BDP PO STANOVNIKU U BIH, 2017-2021.

	2017.	2018.	2019.	2020.	2021. <sup>1)</sup>
Bruto domaći proizvod za BiH, mil. KM	31 376	33 444	35 296	34 255	38 637
Stanovništvo, procjena sredinom godine, tis.	3 504	3 496	3 491	3 475	3 451
Bruto domaći proizvod po stanovniku, KM	8 954	9 566	10 110	9 858	11 196

<sup>1)</sup> Prvi rezultati

### BDP po stanovniku, KM



## RAČUN STVARANJA DOHOTKA ZA BIH U 2021.<sup>1)</sup> U TISUĆAMA KM

Područja djelatnosti (NACE Rev. 2)	Bruto dodana vrijednost	Sredstva zaposlenih	Neto ostali porezi na proizvodnju	Bruto poslovni višak/mješoviti dohodak
Poljoprivreda, šumarstvo i ribarstvo (A)	1 992 379	357 992	-49 937	1 684 324
Industrijske djelatnosti (B+C+D+E)	8 175 135	4 264 531	31 454	3 879 151
Građevinarstvo (F)	1 687 133	782 680	11 695	892 758
Trgovina, prijevoz i komunikacije, ugostiteljstvo (G+H+I+J)	9 213 966	4 449 226	46 241	4 718 499
Financijsko posredovanje, poslovanje nekretninama i pomoćne uslužne djelatnosti (K+L+M+N)	4 721 967	1 652 796	29 169	3 040 003
Usluge (O+P+Q+R+S)	7 273 744	6 250 694	41 542	981 507
<b>Bruto dodana vrijednost</b>	<b>33 064 324</b>	<b>17 757 919</b>	<b>110 164</b>	<b>15 196 241</b>

<sup>1)</sup> Prvi rezultati

## RAČUN STVARANJA DOHOTKA ZA BIH U 2021.<sup>1)</sup>, U %

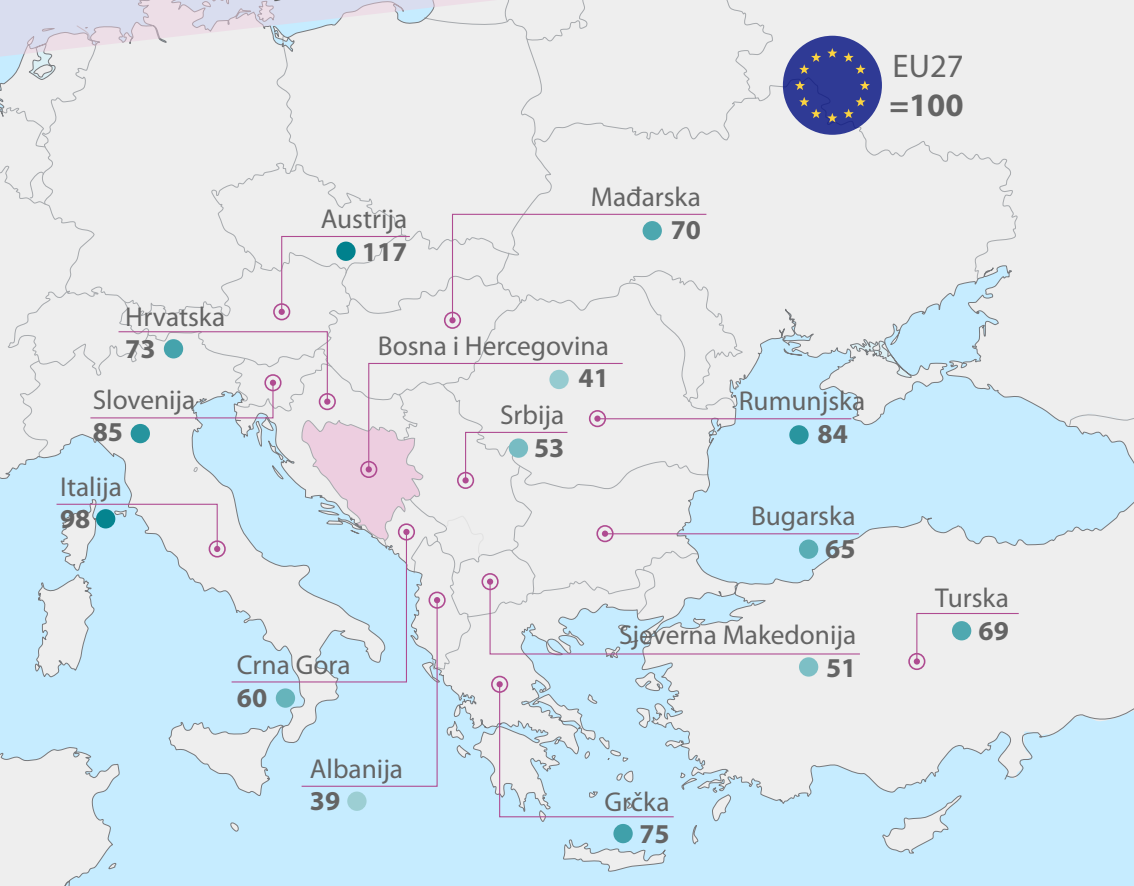
Područja djelatnosti (NACE Rev. 2)	Bruto dodana vrijednost	Sredstva zaposlenih	Neto ostali porezi na proizvodnju	Bruto poslovni višak/mješoviti dohodak
Poljoprivreda, šumarstvo i ribarstvo (A)	100,00	17,97	-2,51	84,54
Industrijske djelatnosti (B+C+D+E)	100,00	52,16	0,38	47,45
Građevinarstvo (F)	100,00	46,39	0,69	52,92
Trgovina, prijevoz i komunikacije, ugostiteljstvo (G+H+I+J)	100,00	48,29	0,50	51,21
Financijsko posredovanje, poslovanje nekretninama i pomoćne uslužne djelatnosti (K+L+M+N)	100,00	35,00	0,62	64,38
Usluge (O+P+Q+R+S)	100,00	85,94	0,57	13,49
Bruto dodana vrijednost	100,00	53,71	0,33	45,96

<sup>1)</sup> Prvi rezultati

# Bruto domaći proizvod po stanovniku, u standardu kupovne moći za 2021. Indeksi obujma



EU27  
=100



## BRUTO DOMAĆI PROIZVOD, RASHODNI PRISTUP U BIH U TISUĆAMA KM, TEKUĆE CIJENE, 2017.-2021.

	2017.	2018.	2019.	2020.	2021. <sup>1)</sup>
Finalna potrošnja kućanstava	23 734 978	24 639 252	25 633 220	24 756 281	26 484 433
Finalna potrošnja neprofitnih institucija koje služe kućanstvima	251 159	293 318	313 638	312 879	321 821
Finalna potrošnja generalne vlade	6 362 439	6 611 738	6 853 536	7 128 282	7 535 709
Bruto investicije	7 834 473	8 285 227	8 890 322	8 024 321	10 178 343
Izvoz roba i usluga (Fob)	12 824 262	14 250 304	14 328 291	11 870 377	16 484 658
Uvoz roba i usluga (Fob)	17 911 763	19 159 290	19 494 191	16 644 811	21 083 581
Bruto domaći proizvod	33 095 548	34 920 549	36 524 817	35 447 330	39 921 384

<sup>1)</sup> Prvi rezultati

**Bruto dodana vrijednost** je razlika između bruto vrijednosti proizvodnje i međufazne potrošnje. U baznim cijenama se isključuju porezi na proizvode, ali se uključuju subvencije na proizvode.

**Bruto domaći proizvod (BDP) po proizvodnom pristupu** je konačan rezultat proizvodnih aktivnosti rezidentnih jedinica. BDP u tekućim cijenama je zbroj bruto dodane vrijednosti svih rezidentnih jedinica u baznim cijenama, plus neto porezi na proizvode i usluge.

**Bruto domaći proizvod (BDP) prema dohodovnom pristupu** jednak je zbroju sredstava zaposlenih, neto poreza na proizvodnju (porezi na proizvodnju minus subvencije na proizvodnju), bruto poslovnog viška i mješovitog dohotka.

**Bruto domaći proizvod (BDP) prema rashodovnom pristupu** definira se kao ukupna domaća krajnja potrošnja korigirana vanjskom bilancom roba i usluga sa ostatkom svijeta.

**BDP po glavi stanovnika** izračunava se tako što se BDP dijeli sa ukupnim brojem stanovnika.

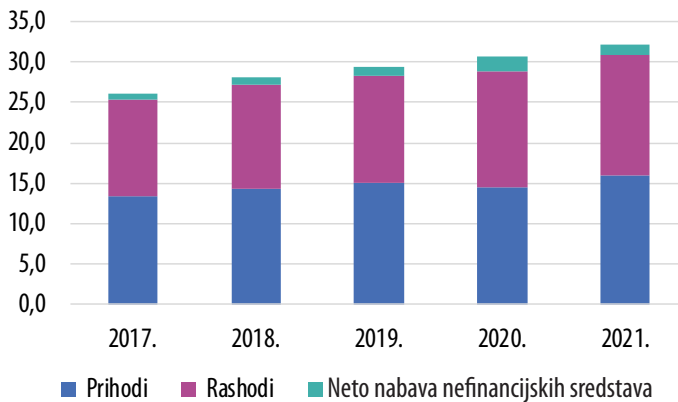
**Pariteti kupovne moći (PKM)** su stope za konverziju valuta koje se primjenjuju da bi se izvršila konverzija ekonomskih indikatora izraženih u nacionalnoj valuti u umjetnu zajedničku valutu zvanu Standard kupovne moći (SKM), koja izjednačava kupovnu moć različitih nacionalnih valuta i omogućava smislenu uporedbu obujma među zemljama.

## IZVJEŠTAJ O OPERACIJAMA SEKTORA GENERALNE VLADE BIH

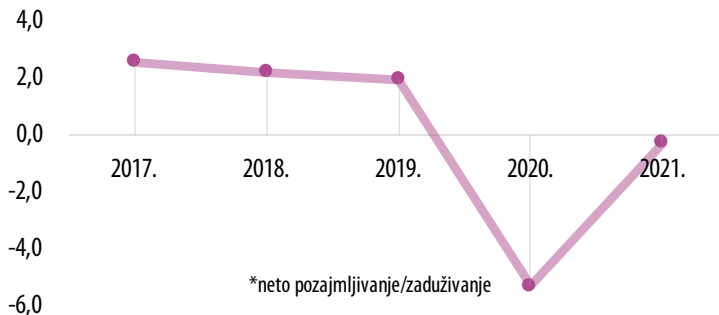
	2017.	2018.	2019.	2020.	2021.
PRIHODI	13 479,2	14 389,6	15 018,1	14 430,7	16 055,3
Porezi	7 151,1	7 688,4	8 014,1	7 363,3	8 485,4
Socijalni doprinosi	4 734,2	5 041,8	5 345,7	5 383,9	5 798,0
Grantovi	40,1	44,9	103,5	74,2	94,4
Ostali prihodi	1 553,9	1 614,5	1 554,9	1 609,3	1 677,6
RASHODI	11 913,4	12 738,6	13 334,3	14 474,8	14 797,0
Naknada zaposlenima	3 312,6	3 422,1	3 738,1	3 921,8	4 039,2
Korištenje robe i usluga	2 230,7	2 401,4	2 559,3	2 572,4	2 676,2
Amortizacija	109,9	132,6	128,9	130,3	171,6
Kamata	223,0	242,5	241,1	255,9	240,2
Subvencije	444,0	476,0	507,3	870,1	742,9
Grantovi	4,2	6,4	2,4	8,1	3,5
Socijalna pomoć	4 758,5	5 013,2	5 223,4	5 508,0	5 718,3
Ostali troškovi	830,4	1 044,5	933,7	1 208,2	1 205,2
Neto nabava nefinancijskih sredstava	759,7	914,6	1 006,6	1 765,1	1 368,9
Neto pozajmljivanje/zaduživanje	806,0	736,5	677,2	-1 809,2	-110,6
Neto nabavka financijskih imovina (financijskih sredstava)	276,2	493,5	753,4	-33,3	905,2
Neto nabava financijskih obveza	-575,8	-39,0	530,3	1 091,2	1 457,3



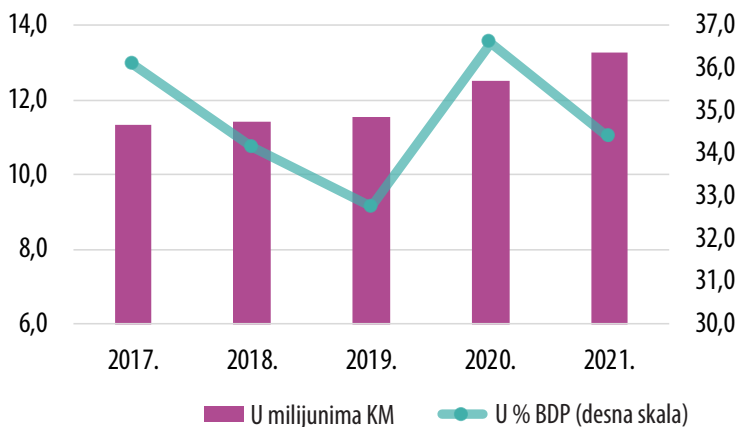
## Prihodi i rashodi (u milijardama KM)



## Fiskalna bilanca\* (u % BDP)



## Dug opće vlade



**Statistika vladinih financija (GFS)** pruža uvid u razvoj financijskih operacija sektora vlade u BiH, na temelju čega se mogu pratiti prihodi i rashodi po komponentama, investicije u stalna sredstva i fiskalna bilanca (neto pozajmljivanje/zaduživanje), kao i financijske stavke (financijska imovina i obveze).

**Osnovni konceptualni okvir za kompilaciju GFS statističkih podataka** je vezan za međunarodne standarde objavljene u MMF GFS priručniku iz 2014. godine. Podaci GFS-a temeljeni na su istom konceptualnom okviru kao i drugi makroekonomski statistički podaci, i zato se izravno mogu usporediti s drugim makroekonomskim statističkim podacima koji slijede međunarodne statističke standarde MMF-a.

Sukladno GFS priručniku, **sektor opće vlade** definira se tako da obuhvata sve entitete koji obavljaju funkcije vlade kao njihove osnovne djelatnosti. U obračun su uključeni svi proračuni (na razini BiH, te entitskoj, kantonalnoj i općinskoj razini), fondovi za mirovinsko-invalidsko osiguranje, zapošljavanje, zdravstvo, dječju zaštitu, za profesionalnu rehabilitaciju i zapošljavanje osoba s invaliditetom i fond solidarnosti u RS, te izvanbudžetski fondovi za izgradnju cesta i autocesta u oba entiteta i Fond za pomoć nastradalim područjima od prirodne katastrofe na teritoriju FBiH.

**Prihodi** su razvrstani po kategorijama: porezi, socijalni doprinosi, grantovi i ostali prihodi.

**Rashodi** obuhvataju naknadu zaposlenima, korištenje roba i usluga, amortizaciju, kamatna plaćanja, subvencije, grantove, socijalnu pomoć i ostale troškove.

**Statistika duga opće države Bosne i Hercegovine** je pripremljena sukladno važećim ESA 2010 konceptima i EU Regulativom Vijeća Europe 479/09 (tzv. Mastroški dug). Ovaj dug, opće države i njenih podsektora, se obračuna kao bruto konsolidirani dug, koji ne uključuje obračunatu kamatu, a vrednuje se prema nominalnoj vrijednosti.

**Konsolidacija stanja duga** vrši se između ostalih sektora ekonomije u svrhu izračuna duga opće države.

**Mastroški dug** obuhvaća sljedeće financijske instrumente na strani pasive definirane ESA regulativom:

- Gotovina i depoziti
- Dužnički vrijednosni papiri
- Krediti i zajmovi

**Dužnički vrijednosni papiri** se dijele na kratkoročne i dugoročne vrijednosne papire, dok krediti obuhvataju kredite od rezidentnih banaka i stranih kreditora (prvenstveno multilateralnih financijskih institucija) Bosne i Hercegovine.



# Poslovne statistike



**Građevinarstvo** <https://bhas.gov.ba/Calendar/Category/17>

**Industrija** <https://bhas.gov.ba/Calendar/Category/18>

**Turizam** <https://bhas.gov.ba/Calendar/Category/19>

**Kratkoročne uslužne statistike** <https://bhas.gov.ba/Calendar/Category/20>

**Strukturne poslovne statistike** <https://bhas.gov.ba/Calendar/Category/21>

**Investicije** <https://bhas.gov.ba/Calendar/Category/22>

**Statistički poslovni registar** <https://bhas.gov.ba/Calendar/Category/39>

*Više podataka na internet stranici*





**BROJ PODUZEĆA<sup>1)</sup> PO KLASAMA ZAPOSLENIH**

	Ukupno	Mala		Srednja		Velika		Nema podatka*	
		broj	%	broj	%	broj	%	broj	%
2017.	35 710	33 204	93,0	2 146	6,0	360	1,0	0	0,0
2018.	37 018	34 412	93,0	2 178	5,9	373	1,0	55	0,1
2019.	35 077	32 449	92,5	2 244	6,4	384	1,1	0	0,0
2020.	38 239	35 048	91,7	2 228	5,8	381	1,0	582	1,5
2021.	39 285	35 993	91,6	2 219	5,6	406	1,0	667	1,7

<sup>1)</sup> *Uključena poduzeća (bez obrtnika) za koja su raspoloživi podaci iz godišnjih financijskih izvješća, stanje SPR 31.12.*

\* *Podatak nije raspoloživ u godišnjem financijskom izvješću.*

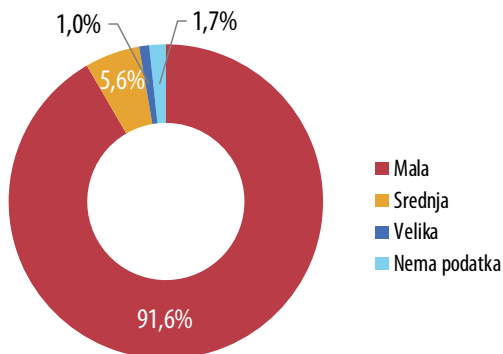
**BROJ PODUZEĆA<sup>1)</sup> PO KLASAMA PRIHODA**

	Ukupno	Mala		Srednja		Velika		Nema podatka*	
		broj	%	broj	%	broj	%	broj	%
2017.	35 710	34 520	96,7	470	1,3	109	0,3	611	1,7
2018.	37 018	35 790	96,7	509	1,4	107	0,3	612	1,6
2019.	35 077	33 135	94,5	536	1,5	110	0,3	1296	3,7
2020.	38 239	36 990	96,7	507	1,3	104	0,3	638	1,7
2021.	39 285	37 766	96,1	582	1,5	122	0,3	815	2,1

<sup>1)</sup> *Uključena poduzeća (bez obrtnika) za koja su raspoloživi podaci iz godišnjih financijskih izvješća, stanje SPR 31.12.*

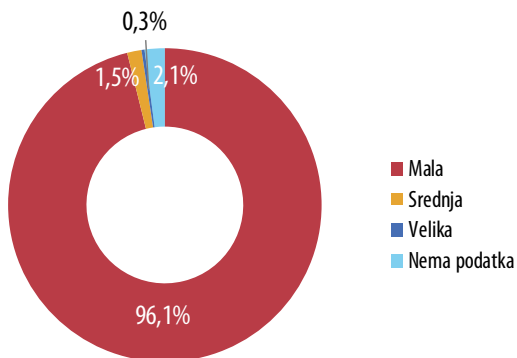
\* *Podatak nije raspoloživ u godišnjem financijskom izvješću.*

## Poduzeća po klasama zaposlenih u 2021, struktura u %



**Mala poduzeća** (0-49 zaposlenih), **srednja poduzeća** (50-249 zaposlenih), **velika poduzeća** (250 i više zaposlenih).

## Poduzeća po klasama prihoda u 2021, struktura u %



**Mala poduzeća** (0-19.999.999 KM), **srednja poduzeća** (20.000.000-99.999.999 KM), **velika poduzeća** (100.000.000 i više KM).

## OSNOVNE STRUKTURNO POSLOVNE VARIJABLE PREMA PODRUČJIMA DJELATNOSTI U 2020.

KD BiH 2010 (EU NACE Rev. 2) Područja djelatnosti	Broj poduzeća	Broj zaposlenih osoba	Promet	Dodana vrijednost po faktorskim troškovima	Troškovi zaposlenika	Ukupne nabavke dobara i usluga
UKUPNO OBUHVACENE DJELATNOSTI	74 570	573 298	69 199 798	17 995 811	8 888 387	52 817 339
B Vađenje ruda i kamena	177	17 619	1 026 350	642 376	461 884	386 023
C Prerađivačka industrija	10 732	165 277	15 742 951	4 556 546	2 437 260	11 472 064
D Proizvodnja i opskrba električnom energijom, plinom, parom i klimatizacija	211	17 841	3 305 695	1 196 160	594 305	2 061 916
E Opskrba vodom; uklanjanje otpadnih voda, upravljanje otpadom te djelatnosti sanacije okoliša	404	13 728	779 152	391 399	278 553	439 202
F Građevinarstvo	4 451	40 016	4 348 986	1 426 862	559 831	3 021 024
G Trgovina na veliko i malo; popravlak motornih vozila i motocikala	23 673	149 469	33 682 057	4 644 386	2 033 210	29 860 202
H Prijevoz i skladištenje	6 524	38 057	2 710 162	1 160 066	594 629	1 756 696
I Djelatnosti pružanja smještaja te pripreme i usluživanja hrane (hotelijerstvo i ugostiteljstvo)	9 934	33 227	1 022 982	340 415	252 814	734 112
J Informacije i komunikacije	1 701	23 857	2 523 741	1 482 824	675 622	1 099 017
L Poslovanje nekretninama	728	3 333	365 431	175 883	60 057	197 466



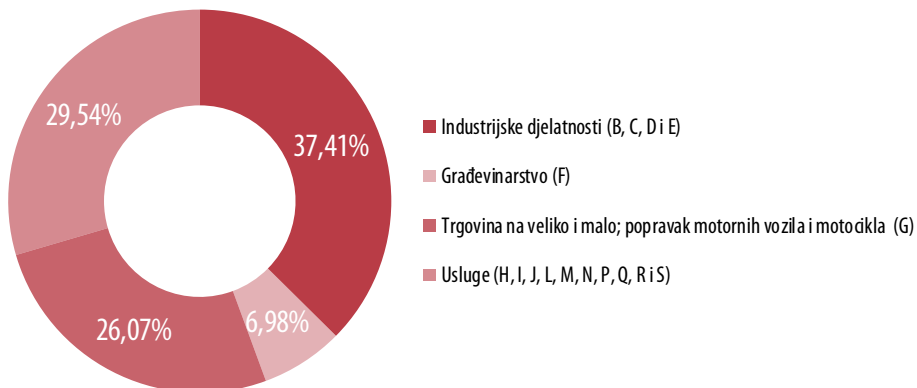
## Strukturne poslovne statistike

nastavak

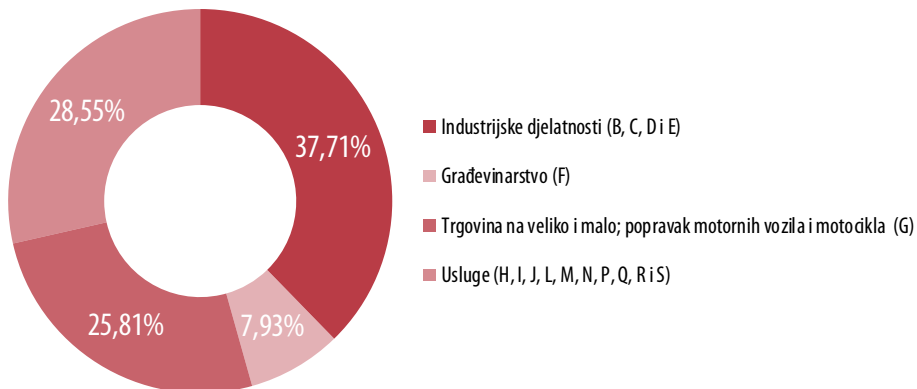
KD BiH 2010 (EU NACE Rev. 2) Područja djelatnosti		Broj poduzeća	Broj zaposlenih osoba	Promet	Dodana vrijednost po faktorskim troškovima	Troškovi zaposlenika	Ukupne nabavke dobara i usluga
M	Stručne, znanstvene i tehničke djelatnosti	6 135	23 635	1 779 253	895 367	388 343	921 983
N	Administrativne i pomoćne uslužne djelatnosti	1 422	15 084	509 480	321 478	206 520	231 184
P	Obrazovanje <sup>1)</sup>	994	5 235	154 715	104 301	68 022	59 058
Q	Djelatnosti zdravstvene i socijalne skrbi <sup>1)</sup>	1 447	8 572	380 861	227 793	127 449	160 540
R	Umjetnost, zabava i rekreacija <sup>1)</sup>	400	8 640	446 617	249 543	95 656	160 557
S	Ostale uslužne djelatnosti <sup>1)</sup>	5 637	9 708	421 367	180 411	54 233	256 297

<sup>1)</sup>Nisu obuhvaćena sva poduzeća ni djelatnosti iz naznačenih područja. Obuhvat je prikazan u Metodološkim objašnjenjima Tematskog biltena Strukturne poslovne statistike 2020. ([www.bhas.gov.ba](http://www.bhas.gov.ba)).

## Struktura broja zaposlenih u ukupno promatranim djelatnostima



## Struktura dodane vrijednosti po faktorskim troškovima u ukupno promatranim djelatnostima



## OSNOVNI STRUKTURNO POSLOVNI INDIKATORI PREMA PODRUČJIMA DJELATNOSTI U 2020.

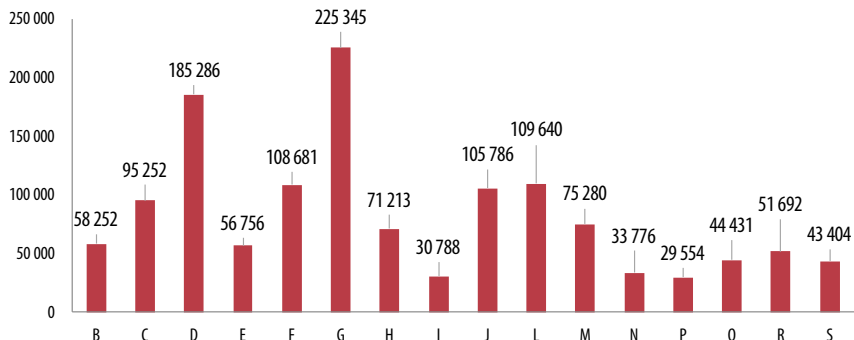
KD BiH 2010 (EU NACE Rev. 2) Područja djelatnosti	Promet po zaposlenoj osobi (KM)	Dodana vrijednost po zaposlenoj osobi (KM)	Učešće dodane vrijednosti u vrijednosti proizvodnje (%)	Prosječni troškovi rada po zaposleniku (KM)	Bruto operativna stopa (%)
UKUPNO OBUHVATENE DJELATNOSTI	120 705	31 390	44,6	16 897	13,2
B Vađenje ruda i kamena	58 252	36 459	63,9	26 220	17,6
C Prerađivačka industrija	95 252	27 569	31,6	15 309	13,5
D Proizvodnja i opskrba električnom energijom, plinom, parom i klimatizacija	185 286	67 046	47,1	33 330	18,2
E Opskrba vodom; uklanjanje otpadnih voda, upravljanje otpadom te djelatnosti sanacije okoliša	56 756	28 511	55,3	20 374	14,5
F Građevinarstvo	108 681	35 657	34,2	14 900	19,9
G Trgovina na veliko i malo; popravak motornih vozila i motocikala	225 345	31 073	60,7	15 044	7,8
H Prevoz i skladištenje	71 213	30 482	43,7	17 724	20,9
I Djelatnosti pružanja smještaja te pripreme i usluživanja hrane (hotelijerstvo i ugostiteljstvo)	30 788	10 245	35,8	10 440	8,6
J Informacije i komunikacije	105 786	62 155	61,4	28 935	32,0
L Poslovanje nekretninama	109 640	52 770	55,0	18 456	31,7
M Stručne, znanstvene i tehničke djelatnosti	75 280	37 883	55,7	18 834	28,5

nastavak

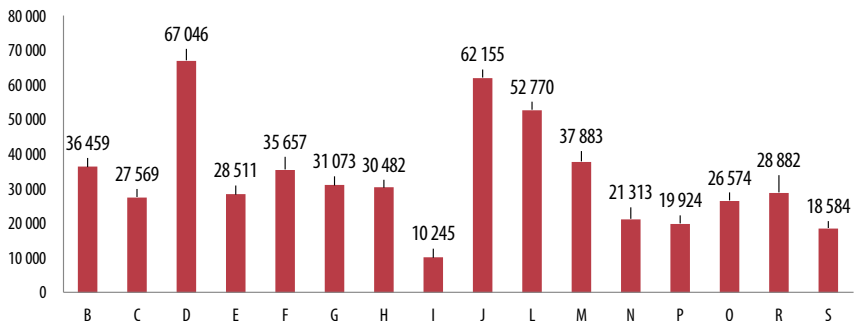
KD BiH 2010 (EU NACE Rev. 2) Područja djelatnosti		Promet po zaposlenoj osobi (KM)	Dodana vrijednost po zaposlenoj osobi (KM)	Učešće dodane vrijednosti u vrijednosti proizvodnje (%)	Prosječni troškovi rada po zaposleniku (KM)	Bruto operativna stopa (%)
N	Administrativne i pomoćne uslužne djelatnosti	33 776	21 313	61,4	14 141	22,6
P	Obrazovanje <sup>1)</sup>	29 554	19 924	64,5	14 460	23,4
Q	Djelatnosti zdravstvene i socijalne skrbi <sup>1)</sup>	44 431	26 574	57,5	16 153	26,3
R	Umjetnost, zabava i rekreacija <sup>1)</sup>	51 692	28 882	54,5	11 347	34,5
S	Ostale uslužne djelatnosti <sup>1)</sup>	43 404	18 584	55,7	12 348	29,9

<sup>1)</sup> Nisu obuhvaćena sva poduzeća ni djelatnosti iz naznačenih područja. Obuhvat je prikazan u Metodološkim objašnjenjima Tematskog biltena Strukturne poslovne statistike 2020. ([www.bhas.gov.ba](http://www.bhas.gov.ba)).

## Promet po zaposlenoj osobi po područjima djelatnosti u KM



## Dodana vrijednost po zaposlenoj osobi po područjima djelatnosti u KM



**Strukturne poslovne statistike** imaju za cilj prikupljanje, obradu i publiciranje statističkih podataka o strukturi, konkurentnosti i karakteristikama rada poslovnih subjekata i njihovih poslovnih rezultata na različitim razinama grupiranja po djelatnostima.

**Broj poduzeća** obuhvata sve pravne i fizičke osobe koje se bave tržišnom proizvodnjom i koje su registrirane u Statističkom poslovnom registru u populaciji koja je predmet promatranja.

**Broj zaposlenih osoba** se definira kao ukupan broj osoba koje rade u jedinici promatranja (uključujući vlasnike koji rade, partnere koji redovito rade u jedinici i neplaćene članove obitelji koji redovito rade u jedinici), kao i osobe koje rade izvan jedinice kojoj pripadaju i koja ih plaća (npr. trgovački predstavnici, dostavljači).

**Promet** obuhvata obračunate prihode od prodaje proizvoda, roba i usluga od strane jedinice promatranja trećim stranama tijekom referentnog razdoblja.

**Dodana vrijednost po faktorskim troškovima** je bruto dohodak iz poslovnih aktivnosti nakon njegovog prilagođavanja za operativne subvencije i neizravne poreze.

**Troškovi zaposlenika** su ukupne nadoknade, u gotovini ili naturi, plaćene od strane poslodavca zaposleniku (redovitim ili privremenim zaposlenicima, kao i radnicima koji rade kod kuće) u zamjenu za izvršeni rad od strane zaposlenika tijekom referentnog razdoblja.

**Ukupne nabavke dobara i usluga** uključuju vrijednost svih dobara i usluga nabavljenih tijekom obračunskog razdoblja za preprodaju ili potrošnju u proizvodnom procesu, isključujući potrošnju kapitalnih dobara koja se registrira kao potrošnja fiksnog kapitala.

**Promet po zaposlenoj osobi** dobiva se dijeljenjem ukupno ostvarenog prometa sa ukupnim brojem zaposlenih osoba. Ovaj indikator izražava prodajnu sposobnost poslovnog subjekta određene djelatnosti.

**Dodana vrijednost po zaposlenoj osobi** dobiva se dijeljenjem ukupne dodane vrijednosti sa ukupnim brojem zaposlenih osoba. Ovaj indikator se koristi za mjerenje produktivnosti rada.

**Učešće dodane vrijednosti u vrijednosti proizvodnje** dobiva se dijeljenjem ukupne dodane vrijednosti sa ukupnom vrijednosti proizvodnje.

**Prosječni troškovi rada po zaposleniku** dobivaju se dijeljenjem ukupnih troškova rada sa ukupnim brojem zaposlenika. Ovaj indikator prikazuje prosječne troškove zaposlenika u nekoj djelatnosti.

**Bruto operativna stopa** predstavlja postotak učešća bruto operativnog viška u prometu.

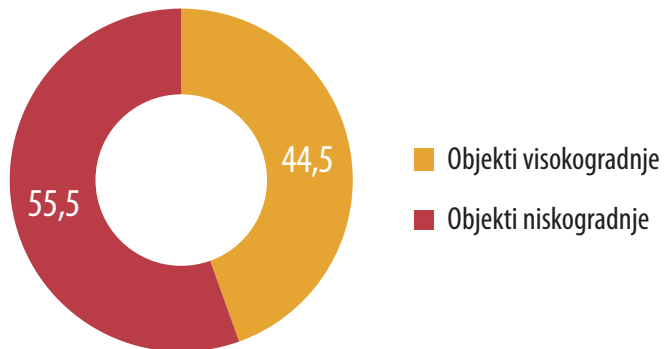
## VRIJEDNOST IZVRŠENIH GRAĐEVINSKIH RADOVA U BIH ZA RAZDOBLJE 2017.-2021. GODINA.\*

Vrsta građevinskog objekta	Vrijednost u '000 KM				
	2017.	2018.	2019.	2020.	2021.
UKUPNO	1 557 487	1 642 932	1 567 602	1 735 241	1 701 492
<b>Objekti visokogradnje</b>	675 714	722 093	718 404	746 524	757 520
Stambene zgrade	233 193	251 043	305 428	324 328	343 871
Nestambene zgrade	442 521	471 050	412 976	422 196	413 650
<b>Objekti niskogradnje</b>	881 773	920 839	849 198	988 717	943 972
Prometna infrastruktura	596 137	605 790	612 546	749 565	699 896
Cjevovodi, komunikacijski i električni vodovi	164 834	167 464	153 906	158 258	139 500
Složene industrijske građevine	105 649	132 730	64 271	63 393	85 078
Ostale nespomenute građevine	15 153	14 855	18 475	17 501	19 498

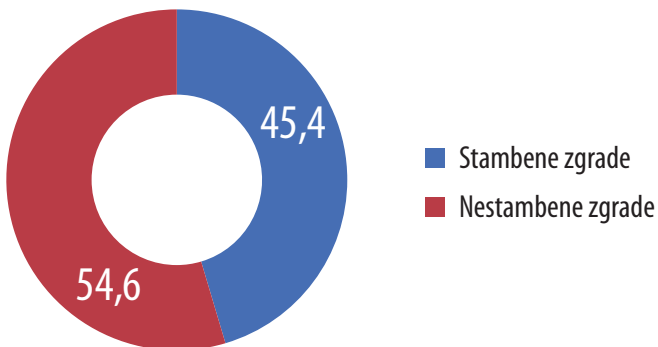
\* Podaci o vrstama građevinskih objekata i radova razvrstani su prema Klasifikaciji vrsta građevinskih objekata – KVGGO BiH, koja se temelji na klasifikaciji Statističkog ureda Europske unije - EUROSTAT (Classification of Types of Constructions - CC).



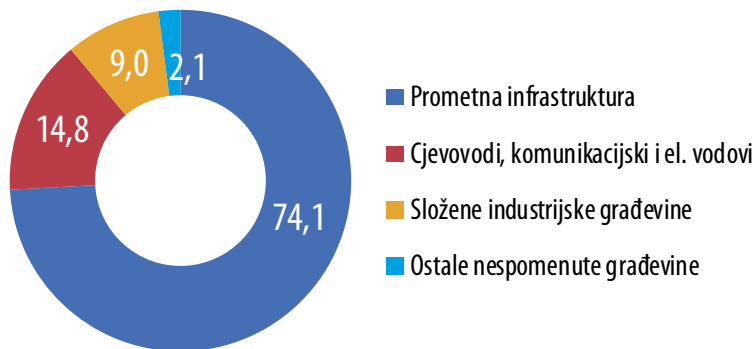
## Vrijednost izvršenih radova u 2021. prema vrsti građevinskog objekta, % učešće



## Objekti visokogradnje u BiH 2021, % učešće



## Objekti niskogradnje u BiH 2021, % učešće

**BROJ I POVRŠINA ZAVRŠENIH ZGRADA U BIH, 2020.-2021.**

Broj i površina završenih zgrada u 2020.

	Broj	Struktura u %	Površina u m <sup>2</sup>	Struktura u %
UKUPNO	302	100,0	501 264	100,0
Stambene zgrade	151	50,0	249 008	49,7
Nestambene zgrade	151	50,0	252 256	50,3

Broj i površina završenih zgrada u 2021.

	Broj	Struktura u %	Površina u m <sup>2</sup>	Struktura u %
UKUPNO	274	100,0	550 120	100,0
Stambene zgrade	141	51,5	354 123	64,4
Nestambene zgrade	133	48,5	195 997	35,6

**BROJ I POVRŠINA ZAVRŠENIH STANOVA U BIH, 2020.-2021.**

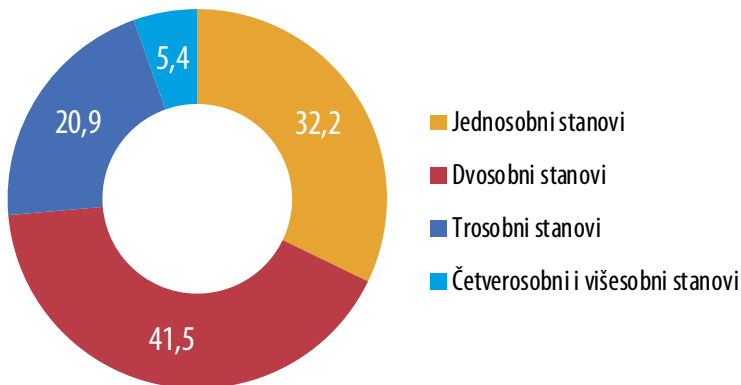
Broj i površina završenih stanova u 2020.

	Broj	Struktura u %	Površina u m <sup>2</sup>	Struktura u %
UKUPNO	3 370	100,0	184 140,0	100,0
Jednosobni	735	21,8	27 993,0	15,2
Dvosobni	1 683	49,9	85 360,0	46,4
Trosobni	782	23,2	54 457,0	29,6
Četverosobni i višesobni stanovi	170	5,1	16 330,0	8,8

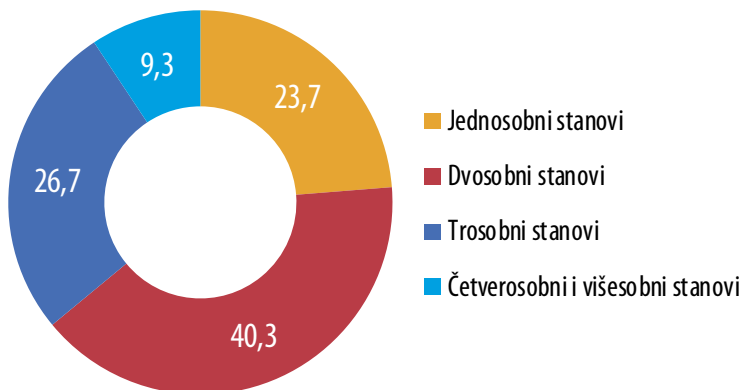
Broj i površina završenih stanova u 2021.

	Broj	Struktura u %	Površina u m <sup>2</sup>	Struktura u %
UKUPNO	4 103	100,0	220 051,0	100,0
Jednosobni	1 320	32,2	52 232,0	23,7
Dvosobni	1 701	41,5	88 614,0	40,3
Trosobni	859	20,9	58 669,0	26,7
Četverosobni i višesobni stanovi	223	5,4	20 536,0	9,3

## Broj završenih stanova u BiH 2021, % učešće

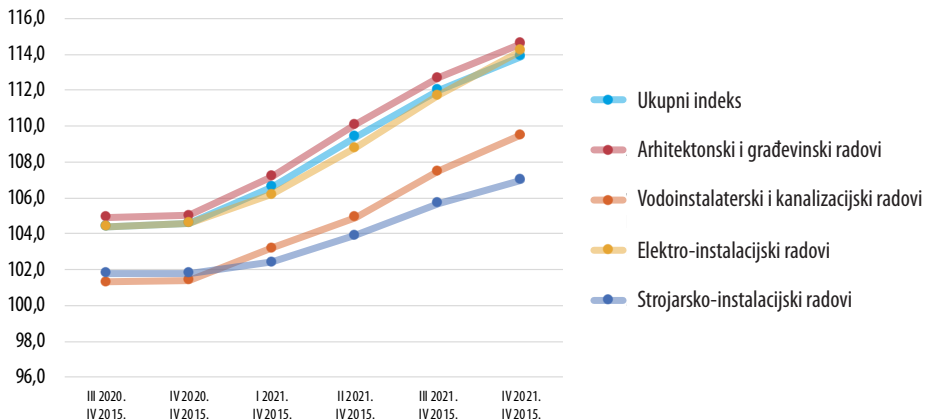


## Površina završenih stanova u BiH 2021, % učešće



## INDEKS PROIZVOĐAČKIH CIJENA U GRAĐEVINARSTVU/ STANOGRADNJA U BIH (2015=100)

Opis	Struktura	III 2020. IV 2015.	IV 2020. IV 2015.	I 2021. IV 2015.	II 2021. IV 2015.	III 2021. IV 2015.	IV 2021. IV 2015.
UKUPNI INDEKS	100%	104,4	104,6	106,6	109,4	112,0	113,9
Arhitektonski i građevinski radovi	80,58%	104,9	105,0	107,2	110,1	112,7	114,6
Vodoinstalaterski i kanalizacijski radovi	8,43%	101,3	101,4	103,2	104,9	107,5	109,5
Elektro-instalacijski radovi	7,58%	104,4	104,6	106,2	108,8	111,7	114,2
Strojarsko-instalacijski radovi	3,41%	101,8	101,8	102,4	103,9	105,7	107,0



## INDEKS PROIZVOĐAČKIH CIJENA U GRAĐEVINARSTVU/ NISKOGRADNJA U BIH (2015=100)

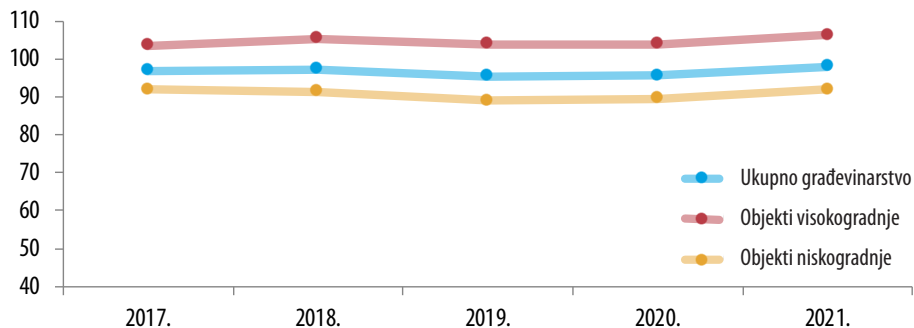
Opis	Struktura	2021. 2020.	2020.* 2019.	2019. 2018.	2018. 2017.
Ukupni indeks	100%	107,4	103,3	104,9	103,1
Magistralne ceste	3,58%	105,4	102,2	104,0	105,1
Autoceste	15,77%	104,4	104,0	106,7	104,7
Mostovi	11,55%	109,7	103,2	104,8	104,8
Tuneli	69,10%	107,8	103,1	104,6	102,3

\* Revidirani podatak

## GODIŠNJI IZVORNI INDEKSI PROIZVODNJE U GRAĐEVINARSTVU U BIH (2015=100)

Opis	2017.	2018.	2019.	2020.	2021.
Ukupno građevinarstvo	97,0	97,4	95,5	95,7	98,1
Objekti visokogradnje	103,6	105,4	104,0	103,9	106,3
Objekti niskogradnje	92,0	91,4	89,1	89,6	92,0

### Indeks proizvodnje u građevinarstvu u BiH (2015=100)



**Godišnji podaci o građevinskim djelatnostima na teritoriju BiH** prikupljeni su izvještajnim metodama za poduzeća koja su po svojoj glavnoj djelatnosti razvrstana u područje F - Građevinarstvo, suglasno Klasifikaciji djelatnosti BiH 2010, kao i jedinice u sastavu negrađevinskih poduzeća koje se bave građevinskom djelatnošću.

**Vrijednost građevinskih radova uključuje:** vrijednost rada, ugrađenog materijala i gotovih proizvoda za ugradnju, vrijednost goriva i el. energije, i vrijednost korištenja građevinskih strojeva.

**Vrijednost građevinskih radova ne uključuje:** vrijednost vlastitih podizvođača (kako bi se izbjeglo dvostruko prikazivanje), porez na dodanu vrijednost, troškove zemljišta, nadzora, projektiranja.

**Zgrade** su stalne građevine koje imaju krov i vanjske zidove. Stambene zgrade su zgrade u kojima je 50% ili više ukupne korisne podne površine zgrade namijenjeno stanovanju.

**Stan** je svaka građevinski povezana cjelina namijenjena za stanovanje koja se sastoji od jedne ili više soba sa odgovarajućim pomoćnim prostorijama (kuhinja, kupaonica, predsoblje, ostava, klozet i sl.) ili bez pomoćnih prostorija i ima jedan ili više posebnih ulaza.

**Podaci o završenim zgradama i stanovima** u izvještajnoj godini prikazuju se samo za glavne izvođače radova.

**Indeksi proizvodnje u građevinarstvu** prikazuju se kao izvorni (nepriлагоđeni) indeksi, desezonirani indeksi (iz kojih je isključen utjecaj kalendarskih dana i sezonske sastavnice), kalendarski prilagođeni indeksi (iz kojih je isključen utjecaj kalendarskih dana, npr. broj radnih dana, nacionalni praznici, učinak Uskrsa, itd.) te trend-indeksi (desezonirani indeksi iz kojih je isključen utjecaj slučajne sastavnice).

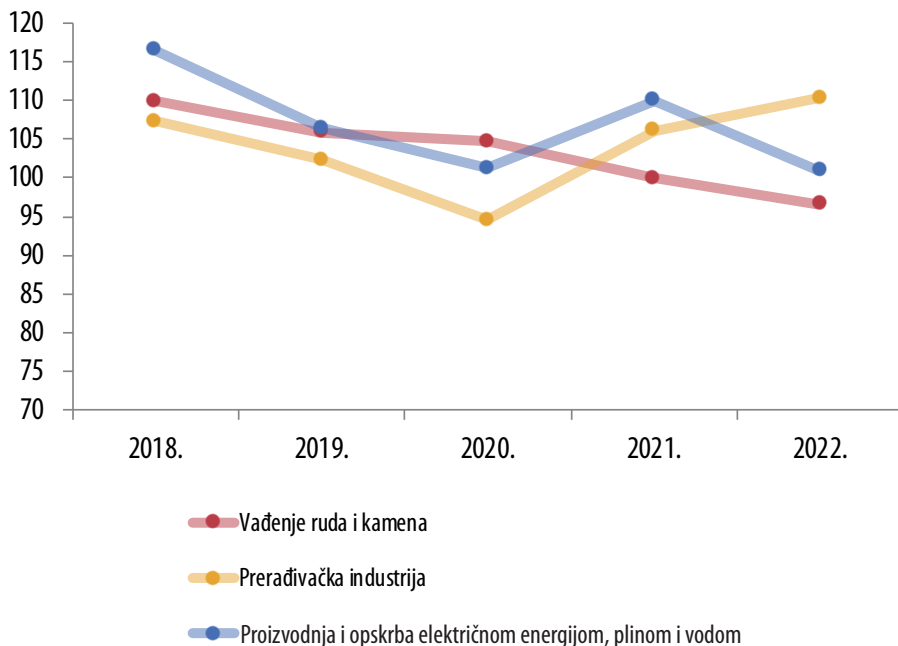


**Indeks proizvođačkih cijena u građevinarstvu** se definira kao indeks cijene outputa za vrstu građevinskih radova koje obavljaju izvođači građevinskih radova. Cijena uključuje jediničnu fakturiranu vrijednost ugrađenog materijala, utrošenog rada i maržu izvođača radova za pojedinu vrstu građevinskog rada po odgovarajućoj mjernoj jedinici, iskazanu u KM (bez PDV-a). Indeksi proizvođačkih cijena u građevinarstvu za stanogradnju u BiH izračunavaju se korištenjem metode Standardnih komponenti (MSK). Poduzetnici nisu uključeni u istraživanje.

## GODIŠNJI IZVORNI INDEKSI FIZIČKOG OBUJMA INDUSTRIJSKE PROIZVODNJE U BIH PO PODRUČJIMA DJELATNOSTI I GLAVNIM INDUSTRIJSKIM SKUPINAMA (2015=100)

Područje	Opis	2018.	2019.	2020.	2021.	2022.
	UKUPNA INDUSTRIJA	109,4	103,6	97,0	106,4	107,5
	Glavne industrijske skupine					
AI	Intermedijarni proizvodi	106,7	102,8	96,7	107,9	111,5
AE	Energija	113,5	100,1	96,1	100,4	93,4
BB	Kapitalni proizvodi	113,0	111,3	106,6	136,1	146,7
CD	Trajni proizvodi za široku potrošnju	111,2	104,2	87,7	100,1	98,8
CN	Netrajni proizvodi za široku potrošnju	106,2	105,7	95,3	98,0	101,1
	Područja djelatnosti					
B	Vađenje ruda i kamena	109,9	105,8	104,7	100,0	96,6
C	Prerađivačka industrija	107,3	102,4	94,5	106,1	110,3
D	Proizvodnja i opskrba električnom energijom, plinom i vodom	116,4	106,4	101,3	110,0	100,9

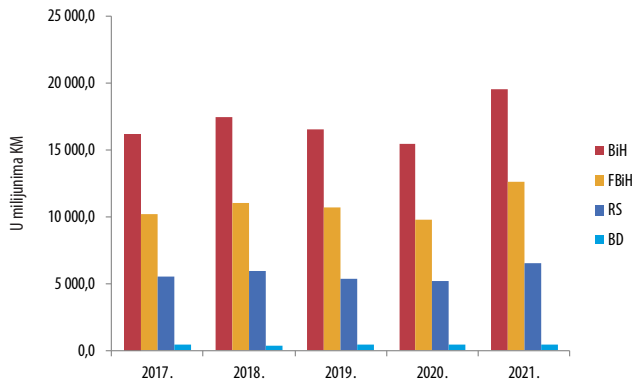
Godišnji izvorni indeksi fizičkog obujma industrijske proizvodnje u BiH po područjima djelatnosti i glavnim industrijskim skupinama (2015=100)



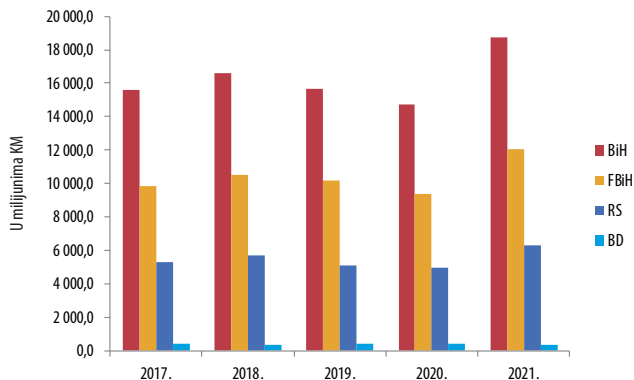
## VRIJEDNOST PRODAJE/ISPORUKE INDUSTRIJSKIH PROIZVODA PO VRSTI PROIZVODNJE, ENTITETIMA I GODINAMA, 2017.-2021.

Vrsta proizvodnje	Regija	2017.	2018.	2019.	2020.	2021.
Vlastita proizvodnja (0) Vrijednost prodaje	BiH	15 588,3	16 606,5	15 690,1	14 728,2	18 742,5
	FBiH	9 854,4	10 542,9	10 163,7	9 364,8	12 072,0
	RS	5 309,0	5 712,1	5 117,0	4 965,4	6 276,3
	BD	424,9	351,5	409,3	398,0	394,3
Proizvodnja po ugovoru (1) Vrijednost naknade	BiH	636,7	808,6	843,0	719,2	798,5
	FBiH	372,7	484,8	513,1	445,4	497,0
	RS	218,3	272,1	276,6	223,9	245,6
	BD	45,7	51,7	53,3	49,9	56,0
Ukupna proizvodnja (0+1) Vrijednost prodaje i vrijednost naknade	BiH	16 225,0	17 415,1	16 533,1	15 447,4	19 541,1
	FBiH	10 227,1	11 027,7	10 676,8	9 810,2	12 568,9
	RS	5 527,3	5 984,2	5 393,6	5 189,3	6 521,9
	BD	470,6	403,2	462,6	447,9	450,3

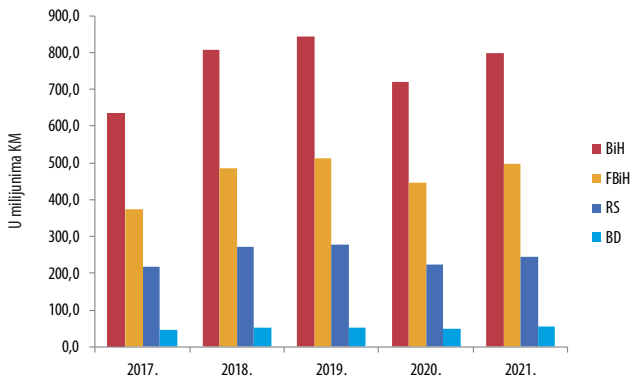
## Ukupna proizvodnja (0+1), Vrijednost prodaje i vrijednost naknade, po regijama i godinama



## Vlastita proizvodnja (0) Vrijednost prodaje, po regijama i godinama



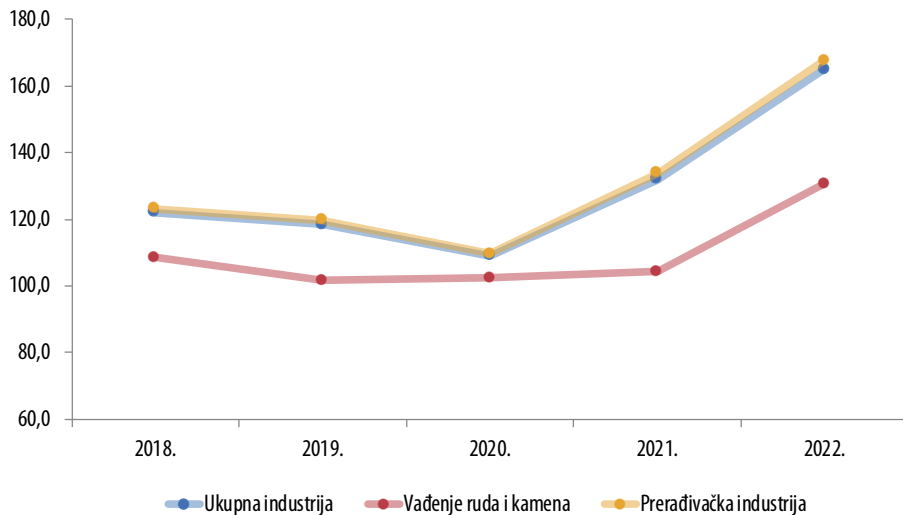
## Proizvodnja po ugovoru (1) Vrijednost naknade, po regijama i godinama



## GODIŠNJI IZVORNI INDEKSI PROMETA U INDUSTRIJI U BIH PO PODRUČJIMA DJELATNOSTI I GLAVNIM INDUSTRIJSKIM SKUPINAMA (2015=100)

Područje	Opis	2018.	2019.	2020.	2021.	2022.
	UKUPNA INDUSTRIJA	122,1	118,4	109,0	132,0	165,1
	Glavne industrijske skupine					
AI	Intermedijarni proizvodi	126,7	122,0	112,4	143,0	183,4
AE	Energija	117,5	74,2	47,4	63,5	82,8
BB	Kapitalni proizvodi	133,7	152,6	138,1	179,3	224,5
CD	Trajni proizvodi za široku potrošnju	129,6	135,3	130,7	153,0	158,8
CN	Netrajni proizvodi za široku potrošnju	110,6	114,7	114,1	120,2	144,1
	Područja djelatnosti					
B	Vađenje ruda i kamena	108,5	101,6	102,4	104,4	130,5
C	Prerađivačka industrija	123,1	119,8	109,7	134,0	167,7

## Indeks prometa industrije u BiH prema vrsti tržišta, po godinama (2015=100)





**Indeks fizičkog obujma industrijske proizvodnje** pokazuje mjesečno kretanje proizvodnje u smislu obujma proizvodnje, tj. promjene u obujmu proizvodnje proizvoda (dobara i usluga) sukladno Nomenklaturi industrijskih proizvoda za mjesečno istraživanje - mjesečni NIP BiH 2018. koja je usklađena sa PRODCOM listom i koja obuhvata proizvode iz područja B, C i D (osim grane 35.3) prema KD BiH 2010 (NACE Rev.2).

**Vlastita proizvodnja (0)** predstavlja proizvodnju koju obavlja jedinica promatranja (poduzeće/ lokalna jedinica) za vlastiti račun koristeći kupljene ili vlastite sirovine. Vlasnik gotovog proizvoda je jedinica promatranja i ona sama prodaje svoje proizvode na tržištu.

**Proizvodnja po ugovoru (1)** je ugovorni odnos između Naručitelja i Izvršitelja i predstavlja proizvodnju koja se obavlja onda kada poslovni subjekt na temelju ugovora, od sirovina čiji je vlasnik naručitelj, proizvodi ili prerađuje određeni proizvod definiran Nomenklaturom industrijskih proizvoda BiH 2010.

**Vrijednost prodaje i naknade** predstavlja ukupnu vrijednost proizvoda koji su bilo kada proizvedeni, na temelju vlastite proizvodnje (0) ili proizvodnje po ugovoru (1), a koji su prodani (fakturirani) u izvještajnoj godini.

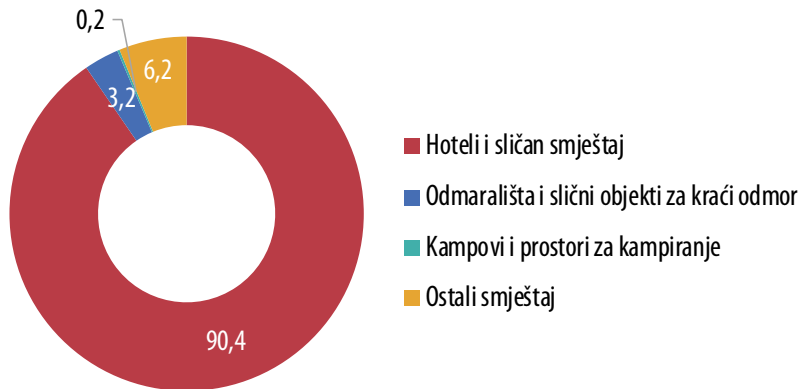
**Indeksi prometa industrije** jesu lančani indeksi izračunati iz vrijednosnih podataka o prometu/ prodaji industrije na razini glavne djelatnosti industrijskih izvještajnih jedinica koju su utvrdili entiteti i Ekspozitura BD. Indeksi su izračunati iz agregiranih podataka o vrijednosti prometa/prodaje industrije u izvještajnom mjesecu.

## DOLASCI I NOĆENJA TURISTA, 2018.-2022. U TISUĆAMA

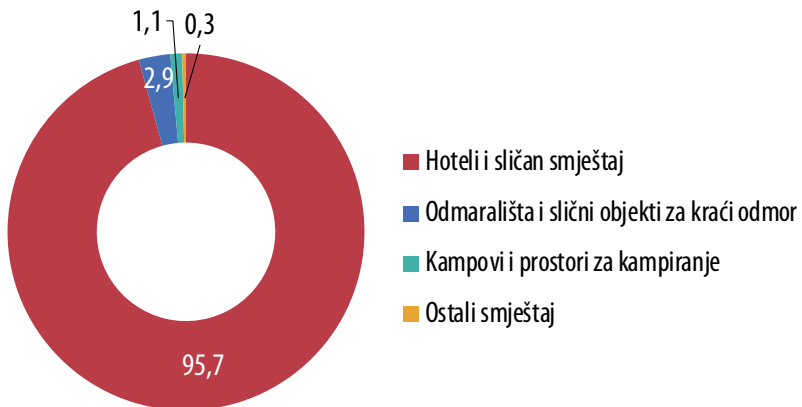
	2018.	2019.	2020.	2021.	2022.
DOLASCI - ukupno	1 465	1 641	501	971	1 464
Domaći	412	443	304	470	557
Strani	1053	1198	197	501	907
NOĆENJA - ukupno	3 040	3 374	1 241	2 258	3 194
Domaći	875	954	752	1 057	1 208
Strani	2 165	2 420	489	1 201	1 986
Prosječna duljina boravka, domaći	2,1	2,2	2,5	2,2	2,2
Prosječna duljina boravka, strani	2,1	2,0	2,5	2,4	2,2



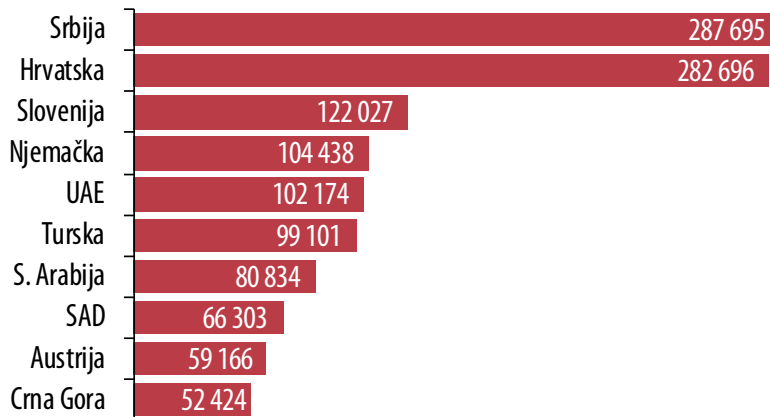
### Struktura noćenja domaćih turista u 2022., u %



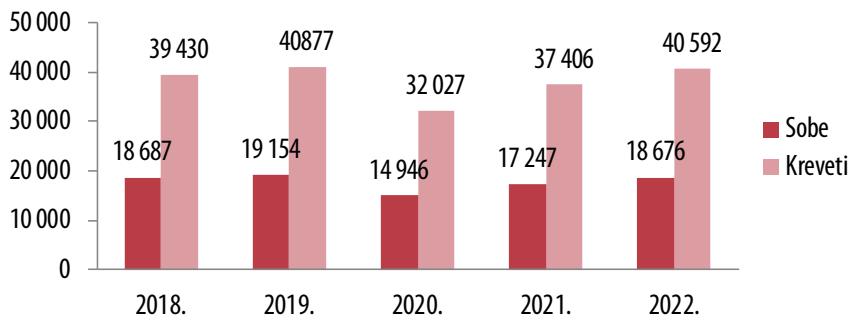
### Struktura noćenja stranih turista u 2022., u %



## Noćenja stranih turista po zemlji prebivališta u BiH u 2022.



## Raspoloživi smještajni kapaciteti, na dan 31.12.



**Dolasci** predstavljaju ukupan broj osoba (turista) koje su se prijavile i ostvarile noćenje u objektu koji pruža uslugu smještaja.

**Noćenja** uključuju sva registrirana noćenja osoba (turista) u objektima koji pružaju uslugu smještaja.

**Prosječna duljina boravka** predstavlja odnos ukupnog broja noćenja i broja dolazaka u BiH.

**Smještajni kapaciteti** prikazuju se kao broj soba, apartmana, mjesta za kampiranje i broj stalnih kreveta.

**Stalnim krevetima** smatraju se postelje koje su redovito spremljene za iznajmljivanje gostima.

**Soba/apartman** je jedinica koju čini jedna soba ili skupina soba čineći nedjeljivu iznajmljivačku cjelinu u ugostiteljskom objektu za smještaj.

# GODIŠNJI IZVORNI INDEKSI PROMETA TRGOVINE I OSTALIH USLUGA, 2015=100

Šifra KD BiH 2010	Naziv djelatnosti - KD BiH 2010	Indeksi prometa 2015=100				
		2017.	2018.	2019.	2020.	2021.
	UKUPNO trgovina i usluge	105,6	112,7	120,4	108,3	127,3
G45	Trgovina na veliko i malo motornim vozilima i motociklima, popravak motornih vozila i motocikala	116,8	128,3	144,1	120,4	155,7
G46	Trgovina na veliko, osim trgovine motornim vozilima i motociklima	105,9	112,9	118,9	108,0	125,9
H	Ukupno prijevoz i skladištenje	107,1	114,3	118,6	97,9	117,1
H49	Kopneni prijevoz i cjevovodni transport	105,5	112,3	114,3	96,3	116,0
H51	Zračni prijevoz	z	z	z	z	z
H52	Skladištenje i pomoćne djelatnosti u prijevozu	118,5	130,5	145,8	89,2	113,8
H53	Poštanske i kurirske djelatnosti	104,3	108,4	114,0	119,7	129,4
I	Djelatnosti pružanja smještaja te pripreme i usluživanja hrane	123,2	138,6	169,0	93,9	152,8
I55	Smještaj	127,5	136,3	171,6	74,5	129,2
I56	Djelatnosti pripreme i usluživanja hrane i pića	118,2	141,2	166,0	116,0	179,8
J	Informacije i komunikacije	97,7	99,9	111,3	106,6	122,2
J58	Nakladničke djelatnosti	103,3	92,2	97,4	85,6	81,0
J59	Proizvodnja filmova, videofilmova i televizijskog programa, djelatnosti snimanja i izdavanja muzičkih zapisa	72,8	73,7	96,6	66,4	96,0

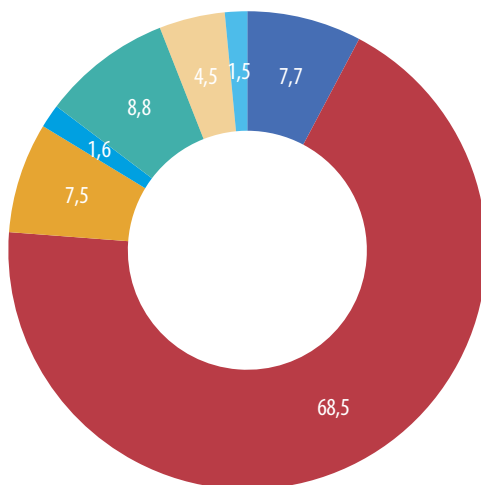
## Kratkoročne uslužne statistike

nastavak

Šifra KD BiH 2010	Naziv djelatnosti - KD BiH 2010	Indeksi prometa 2015=100				
		2017.	2018.	2019.	2020.	2021.
J60	Emitiranje programa	117,3	116,8	123,1	118,9	125,5
J61	Telekomunikacije	93,9	92,3	92,5	88,7	92,2
J62	Računalno programiranje, savjetovanje i djelatnosti u vezi s njima	108,8	130,7	194,1	184,1	259,3
J63	Informacijske uslužne djelatnosti	117,2	158,1	221,7	271,5	356,6
M <sup>1</sup>	Stručne, znanstvene i tehničke djelatnosti	92,7	101,7	110,3	115,6	122,7
M69, M70.2	Pravne i računovodstvene djelatnosti, savjetovanje u vezi s upravljanjem	148,9	136,3	154,1	145,5	167,6
M71	Arhitektonske i inženjerske djelatnosti; tehničko ispitivanje i analiza	76,3	88,2	95,6	106,6	104,6
M73	Promocija (reklama i propaganda) i istraživanje tržišta	112,3	122,3	128,7	123,9	146,0
M74	Ostale stručne, znanstvene i tehničke djelatnosti	101,0	145,3	165,0	174,4	276,4
N <sup>2</sup>	Administrativne i pomoćne uslužne djelatnosti	111,2	116,7	145,0	132,7	156,0
N78	Djelatnosti posredovanja u zapošljavanju	118,0	95,4	118,0	130,1	156,5
N79	Putničke agencije, organizatori putovanja, turoperator i ostale rezervacijske usluge	109,6	122,3	148,1	47,0	77,6
N80	Zaštitne i istražne djelatnosti	103,4	106,7	130,8	128,2	127,9
N81.2	Djelatnosti čišćenja	105,8	106,7	107,3	119,6	131,2
N82	Uredske administrativne i pomoćne djelatnosti te ostale poslovne pomoćne djelatnosti	144,5	171,4	248,8	351,4	460,7

<sup>1</sup> isključujući granu 70.1 i oblasti 72 i 75 | <sup>2</sup> isključujući oblast 77 i grane 81.1 i 81.3  
z - podatak zbog zaštite povjerljivosti nije objavljen

## Promet trgovine i ostalih usluga u 2021. godini, struktura u %



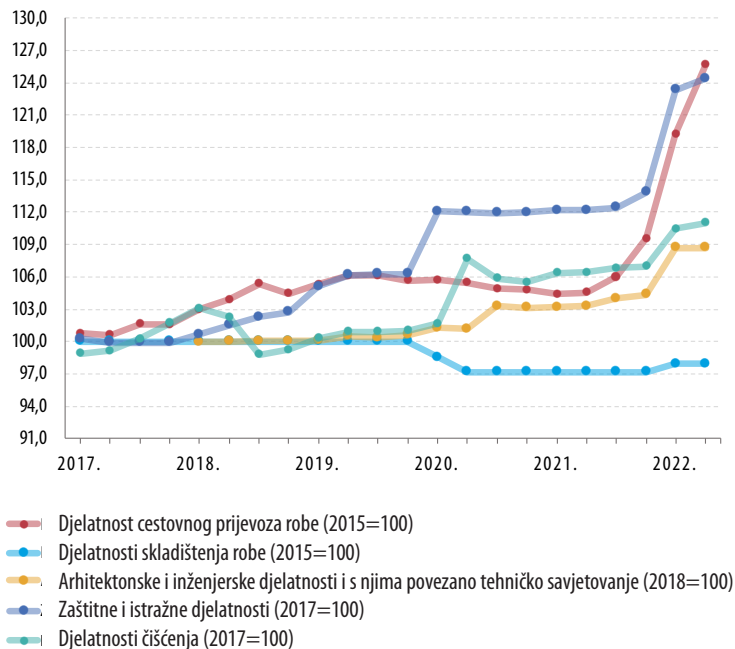
- Trgovina na veliko i malo, popravak motornih vozila i motocikala
- Trgovina na veliko, osim trgovine motornim vozilima i motociklima
- Prijevoz i skladištenje
- Pružanje smještaja te pripreme i usluživanja hrane
- Informacije i komunikacije
- Stručne, znanstvene i tehničke djelatnosti
- Administrativne i pomoćne uslužne djelatnosti



## GODIŠNJI IZVORNI INDEKSI PROIZVOĐAČKIH CIJENA USLUGA U BIH

Šifra KD BiH 2010	Naziv djelatnosti	Indeksi				
		2017.	2018.	2019.	2020.	2021.
		Prosjeak 2015 = 100				
H49.41	Djelatnost cestovnog prijevoza robe	101,1	104,2	105,8	105,2	106,1
H52.10	Djelatnosti skladištenja robe	100,0	100,0	100,0	97,5	97,1
		Prosjeak 2018 = 100				
M71.1	Arhitektonske i inženjerske djelatnosti i s njima povezano tehničko savjetovanje	-	100,0	100,4	102,2	103,7
		Prosjeak 2017 = 100				
N80	Zaštitne i istražne djelatnosti	100,0	101,8	105,9	112,0	112,7
N81.2	Djelatnosti čišćenja	100,0	100,8	100,8	105,2	106,6

## Izvorni indeksi proizvođačkih cijena usluga u BiH, po djelatnostima



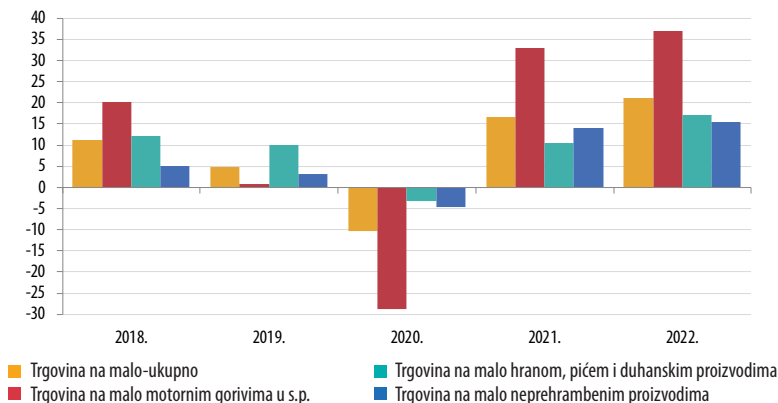
## GODIŠNJI IZVORNI INDEKSI PROMETA TRGOVINE NA MALO, U TEKUĆIM CIJENAMA (2015=100)

Šifra KD BiH 2010	Naziv djelatnosti - KD BiH 2010	Indeksi prometa 2015=100				
		2018.	2019.	2020.	2021.	2022.
47	UKUPNO TRGOVINA NA MALO	122,4	128,3	114,9	134,1	162,4
47.3	Trgovina na malo motornim gorivima u s.p.	129,2	130,2	92,8	123,5	169,2
47 bez 47.3	Trgovina na malo, osim trgovine motornim gorivima u s.p.	120,0	127,6	122,5	137,7	160,1
47.11, 47.2	Trgovina na malo hranom, pićem i duhanskim proizvodima	124,1	136,6	132,3	146,2	171,3
47.11	Trgovina na malo hranom, pićem i duhanskim proizvodima u n.p.	126,3	141,6	138,9	153,2	181,5
47.2	Trgovina na malo hranom, pićem i duhanskim proizvodima u s.p.	112,0	109,7	96,9	108,2	116,4
47.19, 47.4 do 47.9	Trgovina na malo neprehrambenim proizvodima	116,9	120,5	114,8	131,1	151,3
47.19	Ostala trgovina na malo u n.p.	108,2	103,3	97,5	101,5	116,2
47.4	Trgovina na malo informacijsko-komunikacijskom opremom u s.p.	89,2	101,0	98,9	154,6	179,8
47.5	Trgovina na malo ostalom opremom za kućanstvo u s.p.	115,0	123,2	114,3	129,3	144,9
47.6	Trgovina na malo proizvodima za kulturu i rekreaciju u s.p.	155,5	162,3	148,9	190,3	216,6
47.7	Trgovina na malo ostalom robom u s.p.	123,0	129,1	126,0	150,5	178,0
47.9	Trgovina na malo izvan prodavaonica, štandova i tržnica	145,2	177,1	173,4	201,0	220,5

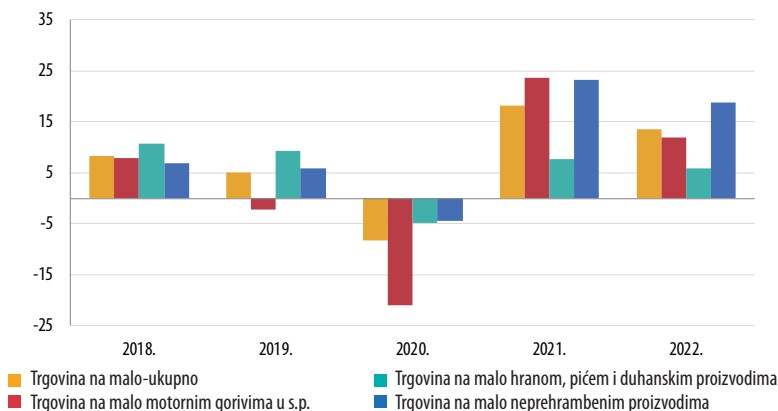
## GODIŠNJI IZVORNI INDEKSI PROMETA TRGOVINE NA MALO, U STALNIM CIJENAMA (2015=100)

Šifra KD BiH 2010	Naziv djelatnosti - KD BiH 2010	Indeksi prometa 2015=100				
		2018.	2019.	2020.	2021.	2022.
47	UKUPNO TRGOVINA NA MALO	121,8	127,8	117,3	138,6	157,3
47.3	Trgovina na malo motornim gorivima u s.p.	118,0	115,4	91,2	112,8	126,1
47 bez 47.3	Trgovina na malo, osim trgovine motornim gorivima u s.p.	123,0	132,0	125,9	147,2	167,7
47.11, 47.2	Trgovina na malo hranom, pićem i duhanskim proizvodima	121,6	132,8	126,4	136,2	144,2
47.11	Trgovina na malo hranom, pićem i duhanskim proizvodima u n.p.	124,8	138,5	133,3	143,5	152,5
47.2	Trgovina na malo hranom, pićem i duhanskim proizvodima u s.p.	100,5	95,6	81,4	88,9	90,2
47.19, 47.4 do 47.9	Trgovina na malo neprehrambenim proizvodima	124,0	131,4	125,6	154,7	183,9
47.19	Ostala trgovina na malo u n.p.	111,2	106,6	100,7	104,5	109,2
47.4	Trgovina na malo informacijsko-komunikacijskom opremom u s.p.	95,9	111,8	113,5	182,8	205,8
47.5	Trgovina na malo ostalom opremom za kućanstvo u s.p.	116,6	124,4	115,5	128,6	131,3
47.6	Trgovina na malo proizvodima za kulturu i rekreaciju u s.p.	160,9	176,9	171,5	229,0	261,7
47.7	Trgovina na malo ostalom robom u s.p.	136,7	151,5	146,9	202,4	267,3
47.9	Trgovina na malo izvan prodavaonica, štandova i tržnica	141,8	168,2	174,3	198,3	189,6

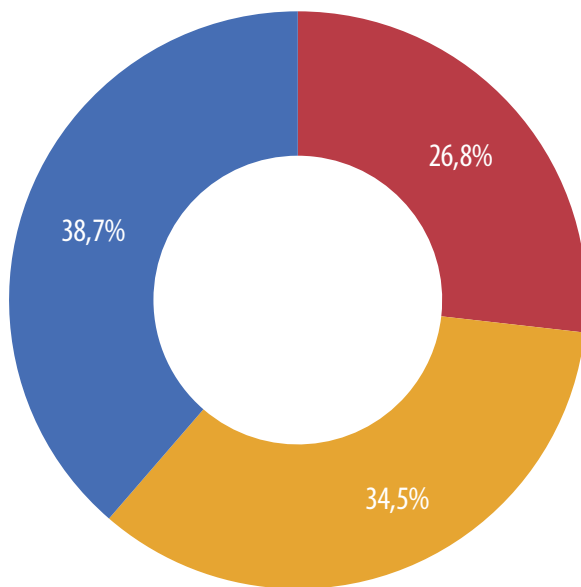
## Godišnje stope promjene trgovine na malo, u tekućim cijenama



## Godišnje stope promjene trgovine na malo, u stalnim cijenama



## Nominalna vrijednost promet trgovine na malo u 2022., struktura u %



- Trgovina na malo motornim gorivima u s.p.
- Trgovina na malo hranom, pićem i duhanskim proizvodima
- Trgovina na malo neprehrambenim proizvodima

**Promet** je ukupan fakturirani iznos koji poslovni subjekt obračuna za prodane robe ili pružene usluge tijekom referentnog razdoblja trećim osobama i odgovara njihovoj tržišnoj vrijednosti. Uključuje i troškove povezane sa prodajom/izvršenom uslugom čak i ako su ti iznosi posebno iskazani na fakturama. Porez na dodanu vrijednost (PDV) isključen je iz prometa. Indeks prometa ostalih usluga iskazuju se u nominalnim vrijednostima i računa se u odnosu na baznu (2015) godinu koja se primjenjuje u obračunu indeksa od 2018. godine. Indeks prometa izražen je u tekućim cijenama (nije otklonjen utjecaj promjene cijena).

**Promet od djelatnosti trgovine na malo** obuhvata vrijednost svih roba prodatih stanovništvu za osobnu uporabu ili uporabu u kućanstvu u promatranom razdoblju. Promet prehrambenim proizvodima obuhvata promet koji su ostvarili poslovni subjekti registrirani u djelatnostima 47.11 i 47.2. (pretežito hrana, piće i duhanski proizvodi). Promet neprehrambenim proizvodima obuhvata trgovinu na malo raznovrsnom robom koji su ostvarili poslovni subjekti registrirani u djelatnostima 47.19, 47.4 - 47.9.

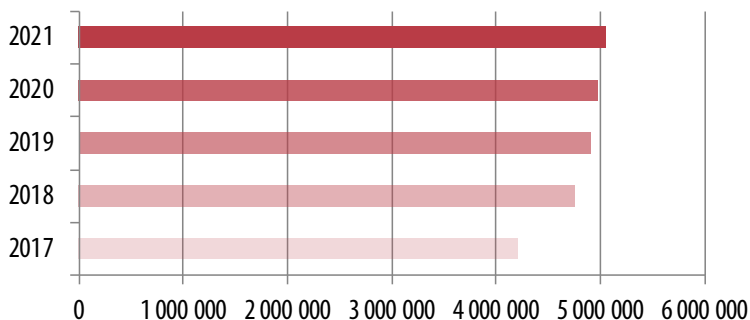
**Nominalni indeks prometa** izražen je u tekućim cijenama (nije otklonjen utjecaj promjene cijena). Korisnicima statističkih podataka je veoma važno da prate dinamiku kretanja pojave tijekom vremena i u te svrhe koristimo realni indeks. **Realni indeks prometa** izražen je u stalnim cijenama i dobije se deflacioniranjem nominalnih vrijednosti prometa prilagođenim Indeksom potrošačkih cijena (CPI).

**Indeks proizvođačkih cijena usluga** predstavlja prosječno kretanje cijena iskazano u baznim cijenama od strane domaćih davatelja usluga. Svaki pojedinačni indeks određene uslužne djelatnosti pokazuje prosječno kretanje cijena za tu uslužnu djelatnost. Indeks proizvođačkih cijena usluga za izabrane uslužne djelatnosti je izračunat na temelju reprezentativnih cijena koje su prikupljene redovitim statističkim istraživanjima. Indeks proizvođačkih cijena usluga prvenstveno se koristi kao deflator u izračunima nacionalnih računa. Zatim se koristi za opisivanje kratkoročnih inflatornih pritisaka na različite sektore ekonomije i kao klauzula o indeksu u ugovorima. Svi indeksi iskazani su u izvornom, neprilagođenom izrazu tj. iz njih nije isključen sezonski i kalendarski utjecaj. Indeksi se objavljuju u redovitoj tromjesečnoj periodici.

## OSTVARENE INVESTICIJE U NOVA STALNA SREDSTVA PREMA TEHNIČKOJ STRUKTURI 2017.-2021.

Tehnička struktura	2017.	2018.	2019.	2020.	2021.
Građevinski objekti i prostori	1 904 454	2 344 564	2 454 196	2 798 955	2 444 030
Strojevi, oprema i prijevozna sredstva	2 062 400	2 159 466	2 158 868	1 866 682	2 292 176
Biološka sredstva	34 890	20 837	23 315	25 613	20 069
Nematerijalna stalna sredstva	201 928	227 725	259 051	266 676	263 310
Troškovi prijenosa vlasništva zemljišta	9 212	9 215	6 751	12 681	24 092
UKUPNO	4 212 884	4 761 807	4 902 181	4 970 607	5 043 677

### Investicije u nova stalna sredstva





Obzirom da bruto investicije, sukladno Europskom sustavu računa, obuhvataju bruto investicije u stalna sredstva, promjenu zaliha i neto nabavku dragocjenosti, napominjemo da se ovim istraživanjem prikupljaju samo podaci o bruto investicijama u stalna sredstva i neto nabavkama dragocjenosti pravnih osoba.

**Ostvarene investicije u nova stalna sredstva** odnose se na onaj dio stalnih sredstava koji je nabavljen izravno od izvođača građevinskih radova, odnosno proizvođača opreme ili proizveden u vlastitoj režiji, odnosno ona investicijska dobra koja još nisu bila predmet kupoprodaje između izravnih korisnika tih dobara.


**Nominalni indeks prometa** izražen je u tekućim cijenama (nije otklonjen utjecaj promjene cijena). Korisnicima statističkih podataka je veoma važno da prate dinamiku kretanja pojave tijekom vremena i u te svrhe koristimo realni indeks prometa. Realni indeks je izražen u stalnim cijenama i dobije se deflacioniranjem nominalnih vrijednosti prometa prilagođenim Indeksom potrošačkih cijena.

# Poljoprivreda i Šumarstvo

**Poljoprivreda** <https://bhas.gov.ba/Calendar/Category/23>

**Šumarstvo** <https://bhas.gov.ba/Calendar/Category/24>

*Više podataka na internet stranici*



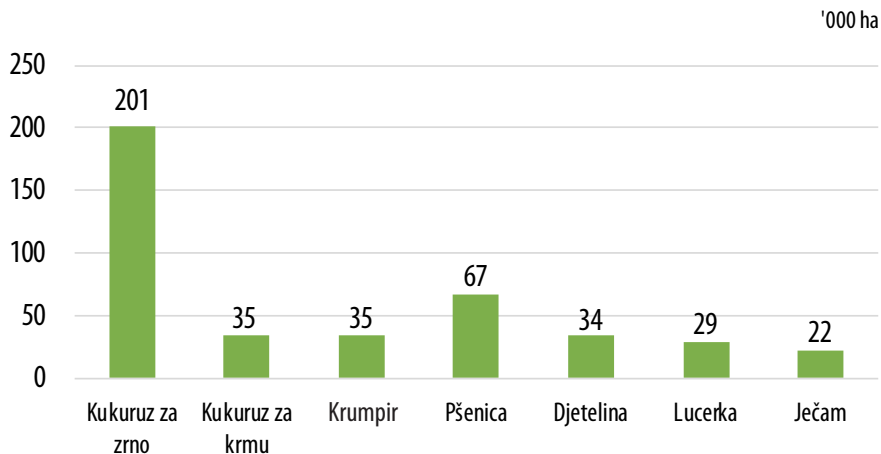


## GODIŠNJA PROIZVODNJA USJEVA, 2021.

	Kukuruz za zрно	Kukuruz za krmu	Krumpir	Pšenica	Djetelina	Lucerka	Ječam
'000 ha	201	35	35	67	34	29	22
'000 t	893	639	340	322	140	112	87
tona po hektaru	4,4	18,3	9,7	4,8	4,1	3,9	4,0




Požnjevene površine prema glavnim usjevima u BiH, 2021.  
u tisućama hektara



## PROIZVODNJA VOĆA U BIH, 2021.

Šljive	Jabuke	Kruške	Trešnje	Grožđe	Jagode	Maline
'000 t						
132	83	23	10	42	12	17
kg po stablu				kg po čokotu/trsu		tona po hektaru
11,1	13,3	8,1	10,0	2,6	6,5	6,3



**Prinos voća i grožđa** iskazan je kao ambarski prinos/prirod normalne vlažnosti po odbitku svih gubitaka prilikom berbe i transporta.

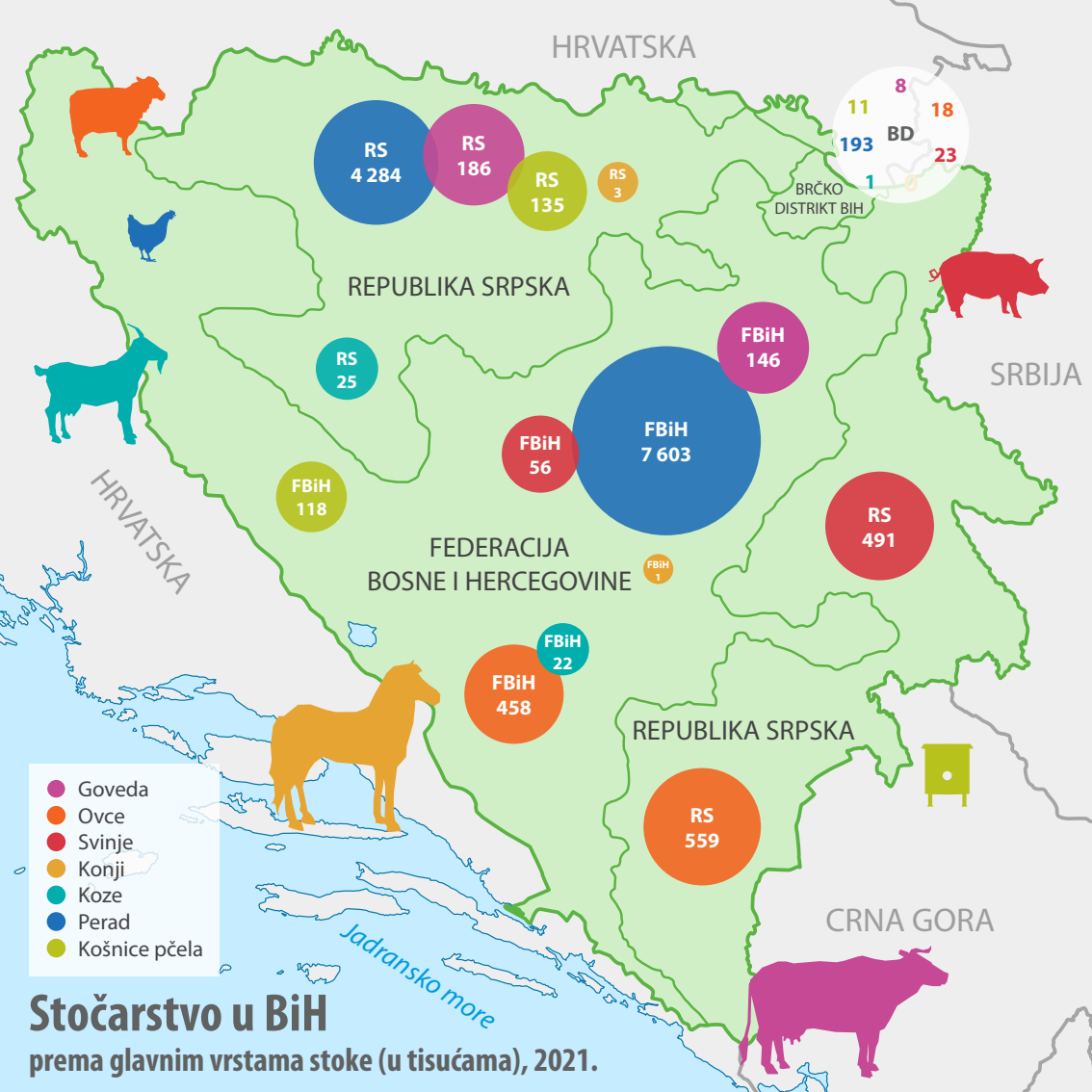
**Rodna stabla voća i čokoti vinove loze** su stabla, odnosno čokoti koji su prema svojoj fiziološkoj zrelosti sposobna da pri normalnim uslovima za vegetaciju zametnu plod, bez obzira da li su u odnosnoj godini rodila ili ne.

**Prinosi po stablu** obračunati su na rodna stabla, odnosno čokote vinove loze.

**Korištena poljoprivredna površina** je ukupna površina koju zauzimaju oranice, stalni travnjaci (livade i pašnjaci), stalni zasadi i vrtovi, korištena od strane gazdinstva bez obzira da li je u vlasništvu ili se koristi kao zajednička zemlja.

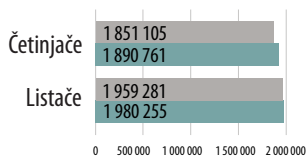
**Žetvena površina** je dio površine za biljnu proizvodnju koji je požnjeven. Ova površina može biti manja ili jednaka proizvodnoj površini.

**Žetvena proizvodnja** je ukupna proizvodnja, uključujući gubitke na gazdinstvu i rasipanje, količine proizvoda potrošene izravno na gazdinstvu i prodane količine proizvoda što je izraženo u osnovnim jedinicama težine proizvoda.



m<sup>3</sup>

## Proizvodnja i prodaja šumskih drvnih sortimenata u BiH u 2021. godini\*



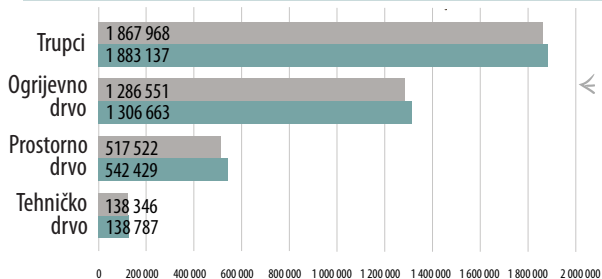
Proizvodnja

Prodaja

3 810 387

Ukupno

3 871 016

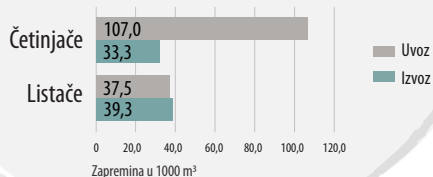
m<sup>3</sup>

Proizvodnja

Prodaja

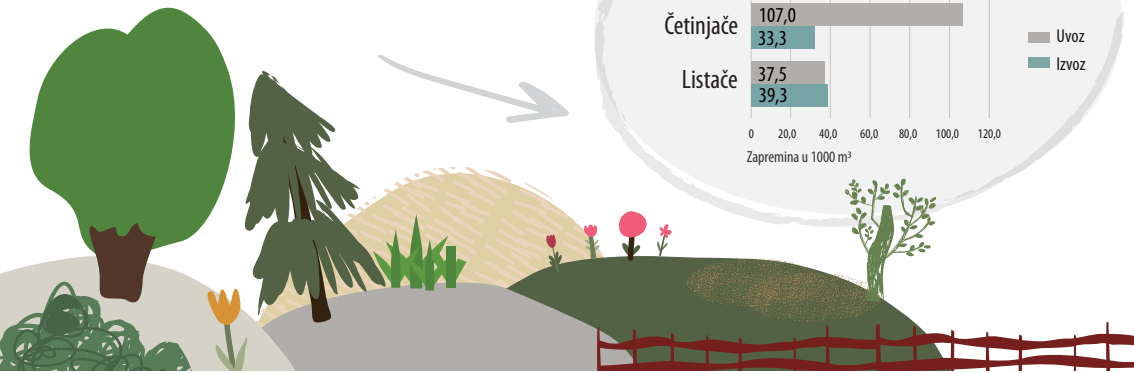
\*Podaci se odnose na šume u državnoj svojini

## Uvoz i izvoz industrijskog drveta u i iz BiH u 2021. godini



Uvoz

Izvoz





**Četinjače** su vrste stabala iz klase golosjemenica (Gymnospermae), te pretežito iz obitelji Pinaceae u koje spadaju komercijalne autohtone ili egzotične vrste stabala iz rodova Pinus (bor), Picea (smrča), Abies (jela), Larix (ariš), Pseudotsuga (duglazija) i dr.

**Listače** su komercijalne autohtone ili egzotične vrste stabala iz klase skrivenosjemenica (Angiospermae), te rodova Quercus (hrast), Fagus (bukva), plemenitih listača—rodovi Fraxinus (jasen), Acer (javor), Ulmus (brijest) i Prunus avium (divlja trešnja) i ostalih tvrdih i mekih listača - rodovi Populus (topola), Alnus (joha), Carpinus (grab), Tilia (lipa) i dr.

**Trupci** su šumski drveni sortimenti odgovarajućih fizičkih i mehaničkih svojstava, namijenjeni za daljnju mehaničku preradu (piljenje, rezanje ili ljuštenje).

**Tehničko drvo** je šumski drveni sortimenti povoljnih fizičkih i mehaničkih svojstava čiji se prirodni oblik, dimenzije i svojstva koriste za proizvodnju proizvoda od drveta, kao što su: jamsko drvo, TT stupovi, stupovi za skele, jarboli, šipovi i sl. te sitno tehničko drvo, kao što su: stupovi za hmelj ili lozu, motke, kolje, štapovi, ručke, obruči, pletarski štapovi i pruće i sl.

**Prostorno drvo** je drvo lošijih tehničkih karakteristika, oblo ili cijepano, koje se koristi u kemijskoj preradi za proizvodnju celuloze, drvenjače, drvene vune, tanina i sl.

**Ogrijevno drvo** je drvo namijenjeno neposredno za ogrijev ili proizvodnju drvenog ugljena.



# Transport

Transport <https://bhas.gov.ba/Calendar/Category/25>

*Više podataka na internet stranici*

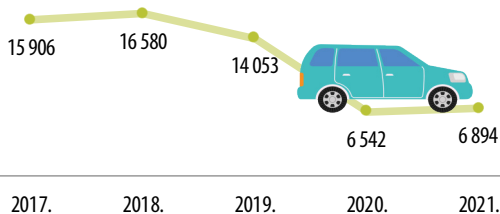




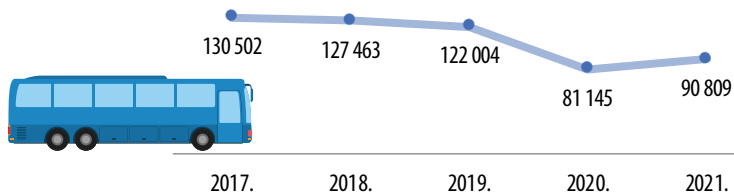
## PUTNIČKI PRIJEVOZ 2017.-2021. u tisućama

	2017.	2018.	2019.	2020.	2021.
Cestovni prijevoz	15 906	16 580	14 053	6 542	6 894
Gradsko-prigradski prijevoz	130 502	127 463	122 004	81 145	90 809
Željeznički prijevoz	472	550	657	181	250
Zračni prijevoz	1 557	1 696	1 920	524	1 208

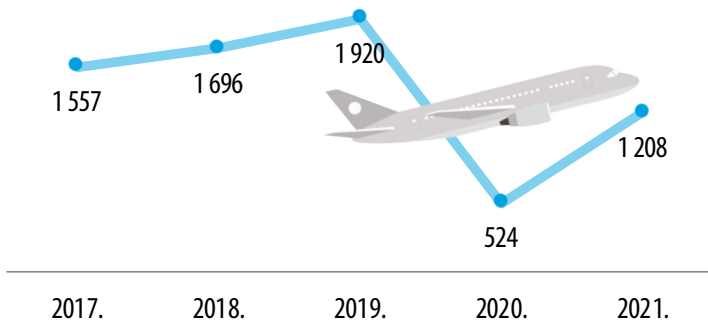
### Cestovni prijevoz



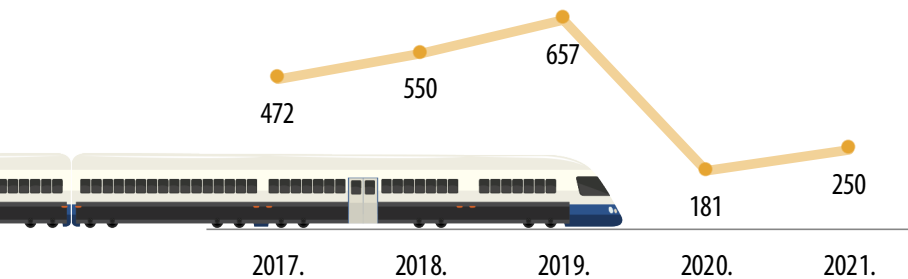
### Gradsko-prigradski prijevoz



## Zračni prijevoz



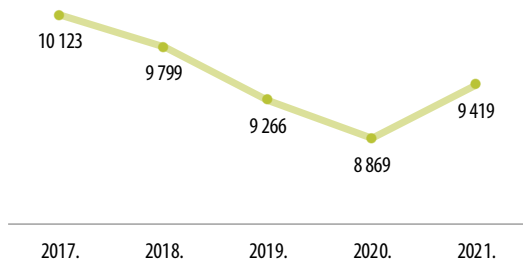
## Željeznički prijevoz



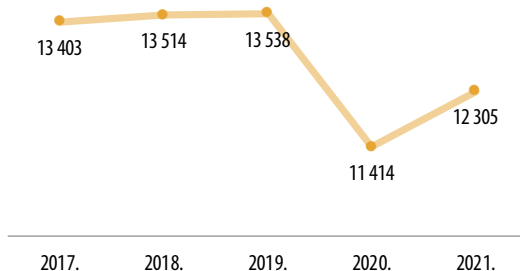
## PRIJEVOZ ROBE 2017.-2021. u tisućama

	2017.	2018.	2019.	2020.	2021.
Cestovni prijevoz	10 123	9 799	9 266	8 869	9 419
Željeznički prijevoz	13 403	13 514	13 538	11 414	12 305

### Cestovni prijevoz



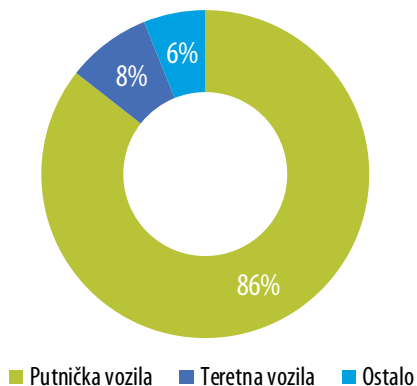
### Željeznički prijevoz



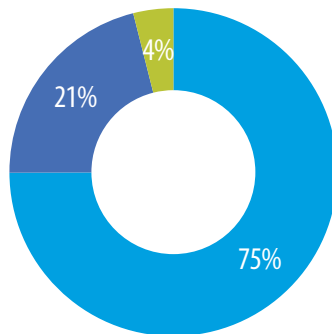
**REGISTRIRANA CESTOVNA MOTORNA VOZILA ZA 2021.**

UKUPNO	1 150 863
od toga prvi put registrirano	69 715
Mopedi	5 909
Motocikli	13 133
Putnička vozila	984 899
Autobusi	3 944
Teretna vozila	95 970
Priključna vozila	36 994
Ostalo	10 014

Registrirana cestovna motorna vozila za 2021.

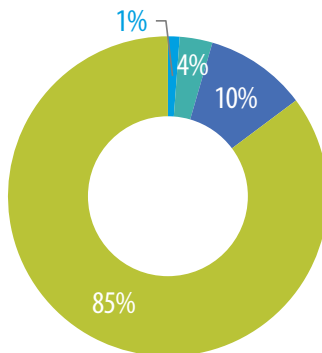


## Registrirana putnička motorna vozila po tipu pogonske energije za 2021.



■ Dizel ■ Benzin ■ Alternativna energija

## Registrirana putnička motorna vozila po godinama starosti za 2021.



■ <=2 godina ■ 2-5 godina ■ 5-10 godina ■ > 10 godina



Pod pojmom **prijevoz** podrazumijeva se kretanje putnika ili tereta od jednog mjesta (mjesto ukrcaja/utovara) do drugog mjesta (mjesto iskrcaja/istovara) i predstavlja mjeru aktivnosti prijevoznih poduzeća.

**Prijevoz putnika** obuhvata prevezene putnike u unutarnjem i međunarodnom transportu.

Pod **robom** se podrazumijeva svaka roba koja se prevozi cestovnim sredstvima.

**Gradski prijevoz putnika** se odnosi na rad poslovnih subjekata koji se bave prijevozom putnika u gradskim i prigradskim naseljima.

**Zračni prijevoz putnika** uključuje sve putnike na određenom letu (pod istim brojem leta) računati samo jedanput, a ne iznova na svakoj dionici tog leta. Također, uključuju se svi putnici koji se prevoze uz naknadu ili bez naknade, čije putovanje počinje ili završava se na/u izvještajnoj zračnoj luci i putnici u transferu koji se pridružuju ili napuštaju let na/u izvještajnoj zračnoj luci. Isključuju se putnici u izravnom tranzitu.

**Željezničko vozilo** namijenjeno prijevozu putnika, čak i kada se u njemu nalaze posebni odjelci namijenjeni za prijevoz prtljaga, paketa, pošte, itd. Željeznički saobraćaj je svako kretanje željezničkog vozila na datoj mreži.

**Moped** je cestovno vozilo na dva, tri ili četiri točka sa motorom zapremine od najviše 50 cm<sup>3</sup> i čija je brzina tvornički ograničena sukladno važećim nacionalnim propisima.

**Motocikl** je cestovno motorno vozilo na dva, tri ili četiri točka čija masa bez tereta ne prelazi 400 kg. Obuhvataju se sva ostala vozila zapremine motora od 50 cm<sup>3</sup> ili više, kao i vozila zapremine motora ispod 50 cm<sup>3</sup>, ali koja ne pripadaju kategoriji mopeda.

**Putnički automobil** je cestovno motorno vozilo osim mopeda ili motocikla, namijenjeno prijevozu putnika, sa najviše devet sjedišta za odrasle osobe (uključujući i mjesto vozača).

**Autobus ili mini-bus** je putničko cestovno motorno vozilo projektirano da primi više od devet osoba (uključujući i vozača).



# Okoliš i energija

**Energija** <https://bhas.gov.ba/Calendar/Category/26>

**Okoliš** <https://bhas.gov.ba/Calendar/Category/27>

*Više podataka na internet stranici*

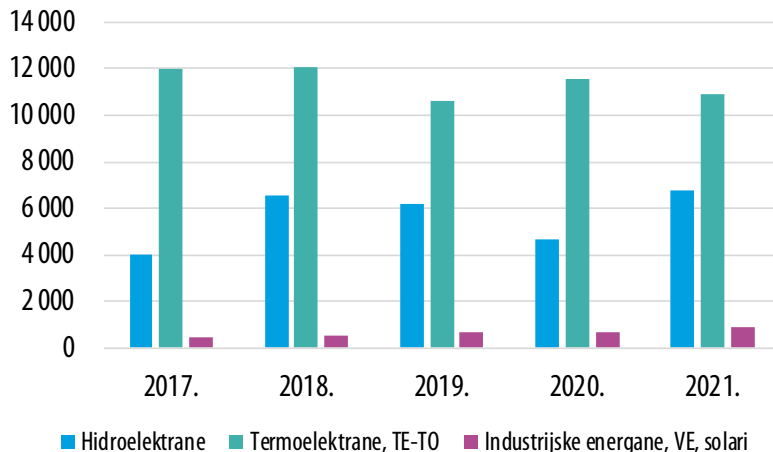




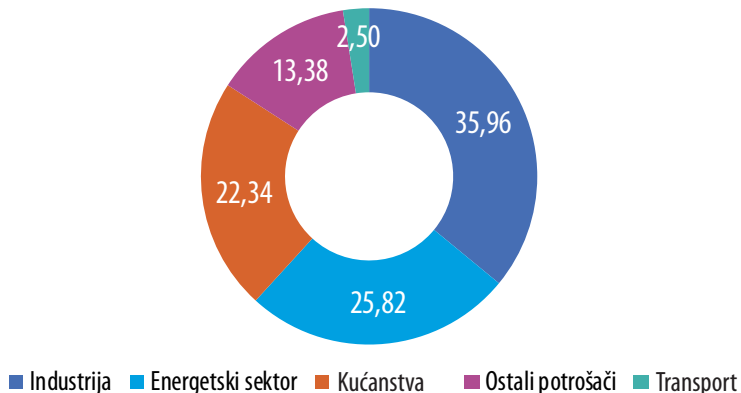
## BRUTO PROIZVODNJA ELEKTRIČNE ENERGIJE U BIH, GWh 2017.-2021.

	2017.	2018.	2019.	2020.	2021.
Hidroelektrane	3 987	6 519	6 172	4 663	6 796
Termoelektrane, TE-TO	12 019	12 079	10 625	11 557	10 872
Industrijske energane, VE, solari	432	562	696	654	868
UKUPNO	16 438	19 160	17 493	16 874	18 536

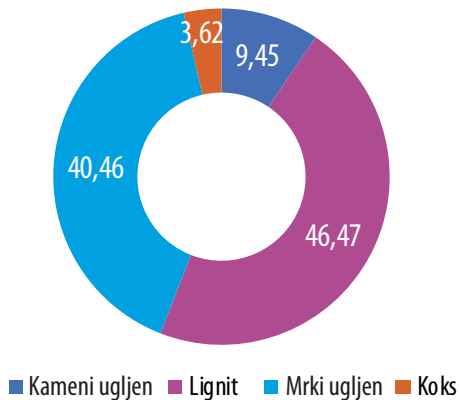
### Bruto proizvodnja električne energije



## Ukupna potrošnja prirodnog plina u BiH, 2021.



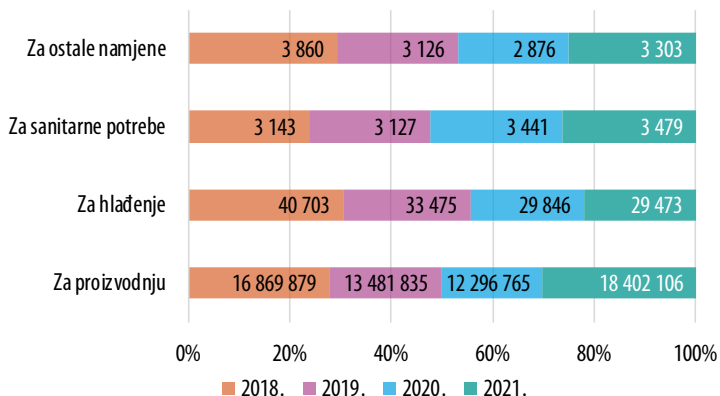
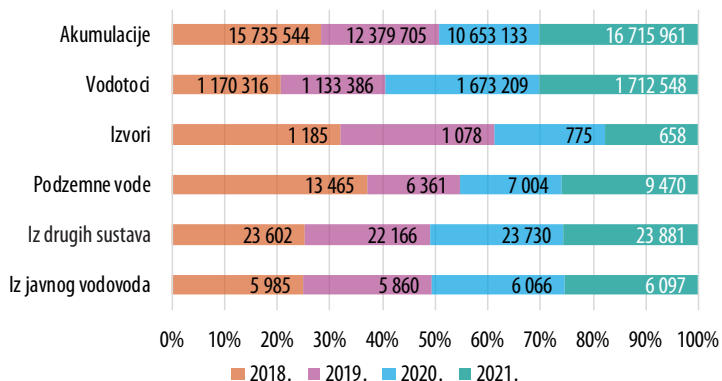
## Potrošnja ugljena i koksa u energetsom sektoru u BiH, 2021.



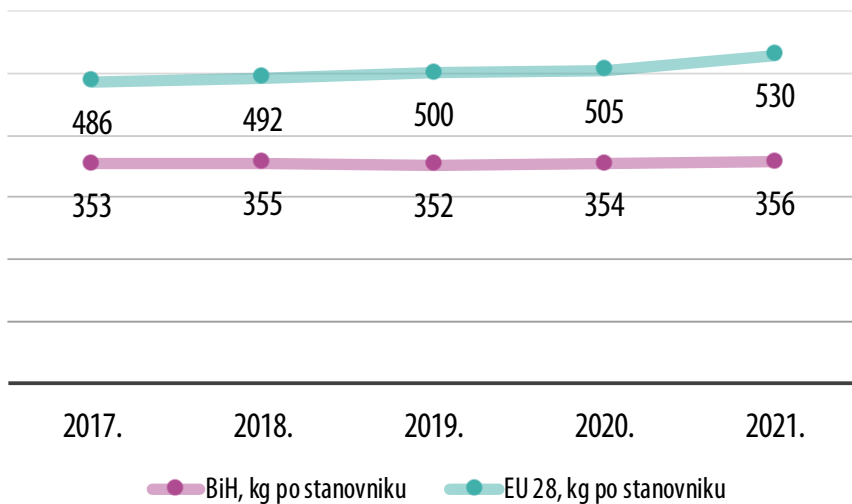
**Bruto proizvodnja električne energije** predstavlja ukupno proizvedenu električnu energiju na generatoru.

**Prirodni plin** je mješavina više vrsta plinova ali se uglavnom sastoji od metana. Nastaje prirodno u podzemnim nalazištima, bilo u plinovitom ili u tekućem agregatnom stanju.  $\text{Sm}^3$  je standardni kubni metar pri temperaturi od  $15\text{ }^\circ\text{C}$  i tlaku od 760mmHg.

**Ugljen** je fosilno gorivo. Kvalitet ugljena određuju njegova fizička i kemijska svojstva.

Korištene vode u industriji i rudarstvu u BiH, 2018.-2021., `000 m<sup>3</sup>Opskrba vodom u industriji i rudarstvu, 2018.-2021., `000 m<sup>3</sup>

## Količine komunalnog otpada, 2017.-2021., kg po stanovniku





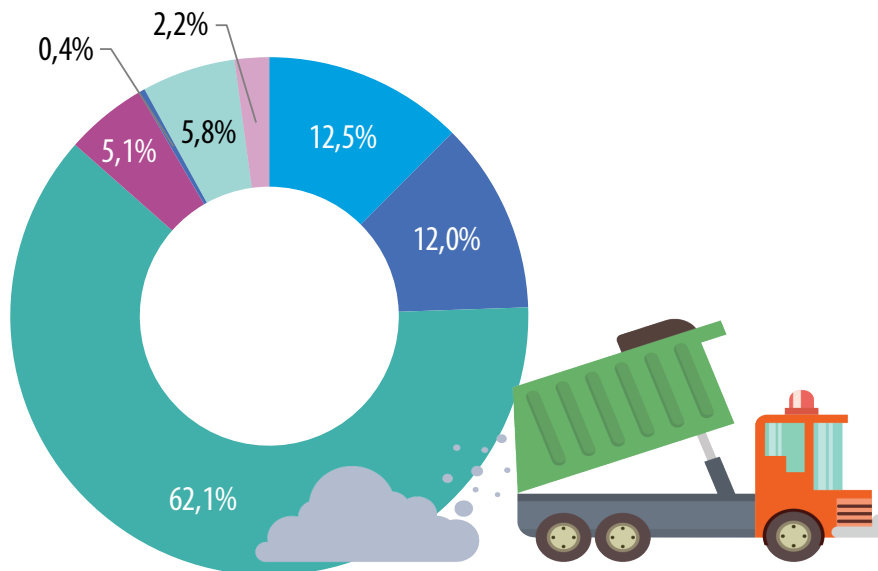
## UKUPNI TROŠKOVI ZA ZAŠTITU OKOLIŠA, 2021.

	Investicije		Tekući troškovi		Ukupno	
	2020.	2021.	2020.	2021.	2020.	2021.
Zaštita zraka	41 218	12 086	11 146	12 765	52 364	24 851
Upravljanje otpadnim vodama	8 950	3 971	14 533	19 865	23 483	23 836
Upravljanje otpadom	10 048	12 393	66 427	111 154	76 475	123 547
Zaštita tla i podzemnih voda	2 004	2 447	1 175	7 702	3 179	10 149
Zaštita od buke i vibracija	279	663	185	112	463	776
Zaštita biološke raznolikosti	364	887	1 224	10 755	1 589	11 642
Ostale oblasti okoliša	400	202	3 433	4 091	3 833	4 293
UKUPNO	63 262	32 650	98 123	166 444	161 385	199 094

\* Ukupno ne odgovara zbroju pojedinačnih stavki zbog izraza vrijednosti u tisućama.



## Ukupni troškovi za zaštitu okoliša, 2021.



- Zaštita zraka
- Upravljanje otpadnim vodama
- Upravljanje otpadom
- Zaštita tla i podzemnih voda
- Zaštita od buke i vibracija
- Zaštita biološke raznolikosti
- Ostale oblasti okoliša

**Korištene vode** obuhvataju sve količine vode koje je poduzeće u tijeku izvještajne godine koristilo za svoje potrebe.

**Opskrba vodom** podrazumijeva sve količine vode kojom se poduzeće u tijeku izvještajne godine opskrbilo, bez obzira na to da li su te vode korištene za vlastite potrebe ili su prodane drugim korisnicima.


**Komunalni otpad** predstavlja otpad iz kućanstva, kao i otpad koji je zbog svoje prirode ili sastava sličnog otpadu iz kućanstava koji nastaje djelatnošću poslovnih subjekata.

**Troškovi za zaštitu okoliša (EPE)** definiraju se kao iznos novca potrošen na aktivnosti izravno usmjerene na sprječavanje, smanjenje i uklanjanje zagađenja ili smetnji koje proistječu iz proizvodnih procesa (ili potrošnje roba i usluga).

**Ukupni troškovi za zaštitu okoliša** uključuju investicijske i tekuće troškove.

**Investicijski troškovi** se odnose na financijske ili materijalne troškove koji imaju za cilj stvaranje novih stalnih resursa ili poboljšanje (rekonstrukcija, dogradnja, restauracija, adaptacija ili modernizacija) postojećih predmeta trajne imovine.

**Tekući troškovi za zaštitu okoliša** uključuju troškove rada i održavanja aktivnosti (tehnologija, proces, oprema).



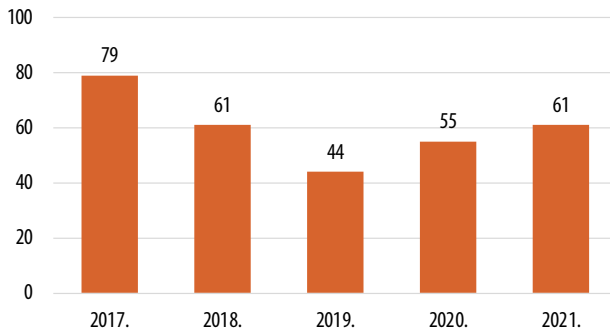
*Više podataka na internet stranici*

# Znanost, tehnologija i digitalno društvo

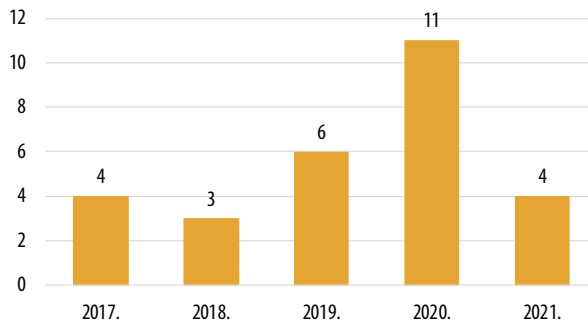
**Istraživanje i razvoj** <https://bhas.gov.ba/Calendar/Category/28>  
**Komunikacije** <https://bhas.gov.ba/Calendar/Category/29>



## Broj patentnih prijava u nacionalnom postupku 2017.-2021.



## Broj priznatih patenata u nacionalnom postupku 2017.-2021.



Institutu za intelektualno vlasništvo Bosne i Hercegovine u 2021. podneseno je 61 patentnih prijava, od čega je 54 prijava domaćih prijavitelja i 7 prijava stranih prijavitelja. U 2021. godini priznato je 4 patenata u nacionalnom postupku, sva 4 su od stranih prijavitelja.

# Izdaci za istraživanje i razvoj kao udio u BDP-u (%), 2021.

**3,35%**

EU27 MAX: Švedska

**2,27%**

EU27 u 2021.

**0,48%**

EU27 MIN: Rumunjska

**0,19%**

Bosna i Hercegovina



**Patent** je isključivo pravo, priznato za izum koji nudi novo rješenje nekog tehničkog problema. Patent se priznaje za izume koji se odnose na proizvod, postupak ili primjenu. Patent osigurava vlasniku isključivo pravo na izradu, korištenje, stavljanje u promet ili prodaju izuma zaštićenog patentom, tijekom ograničenog razdoblja koje ne može trajati dulje od 20 godina od datuma podnošenja prijave patenta. Istekom tog vremena patent postaje javno dobro, svakom dostupno na uporabu.

**Izdaci za istraživanje i razvoj (IR)** kao udio u bruto domaćem proizvodu (BDP) je iznos izdataka za IR podijeljen s ukupnim bruto domaćim proizvodom (BDP-om).



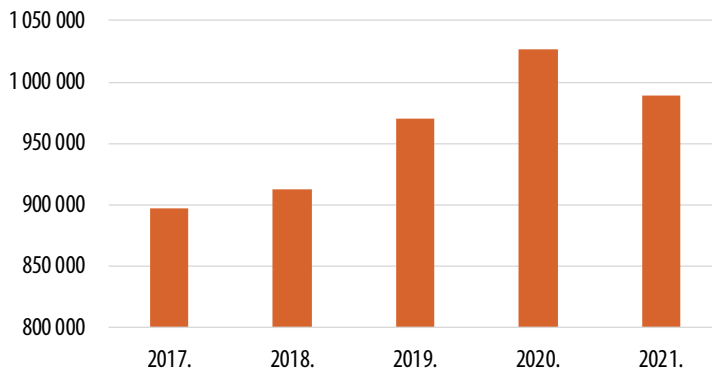
## FIKSNA TELEFONSKA MREŽA

	2017.	2018.	2019.	2020.	2021.
Broj izravnih telefonskih linija u radu (u tisućama)	695	652	583	560	543
<i>fizičke osobe (u tisućama)</i>	550	503	447	423	405
<i>pravne osobe (u tisućama)</i>	144	148	136	137	138
Ukupan broj javnih telefonskih govornica (u tisućama)	1	1	1	1	1
Ukupan promet (u tisućama minuta)	1 953 721	1 801 608	1 153 251.	1 286 517	1 152 336

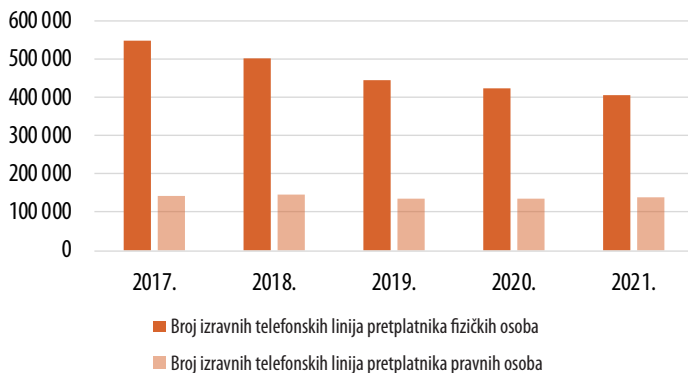
## MOBILNA TELEFONSKA MREŽA

	2017.	2018.	2019.	2020.	2021.
Ukupan broj pretplatnika mobilne mreže (u tisućama)	3 440	3 461	3 756	3 510	3 783
<i>Broj prepaid pretplatnika (u tisućama)</i>	2 543	2 548	2 786	2 483	2 794
<i>Broj postpaid pretplatnika (u tisućama)</i>	897	913	970	1 027	989
Odlazni promet mobilne mreže (u tisućama minuta)	2 492 532	2 479 445	2 203 501	2 416 417	2 618 487
Broj poslanih SMS poruka (u tisućama)	700 380	495 793	455 704	366 176	348 631
Broj poslanih MMS poruka (u tisućama)	1 210	981	1 120	1 338	1 433

## Broj prepaid pretplatnika



## Broj izravnih telefonskih linija u radu



**Telekomunikacijske usluge** obuhvataju telekomunikacijski promet ostvaren u fiksnoj i mobilnoj mreži.

**Unutarnji promet u fiksnoj ili mobilnoj mreži** obuhvata ukupno ostvaren promet unutar vlastite fiksne ili mobilne mreže prema drugim fiksним i mobilnim mrežama.

**Međunarodni promet** obuhvata ukupno ostvaren promet u fiksним i mobilnim mrežama koji počinje unutar Bosne i Hercegovine i završava izvan Bosne i Hercegovine.

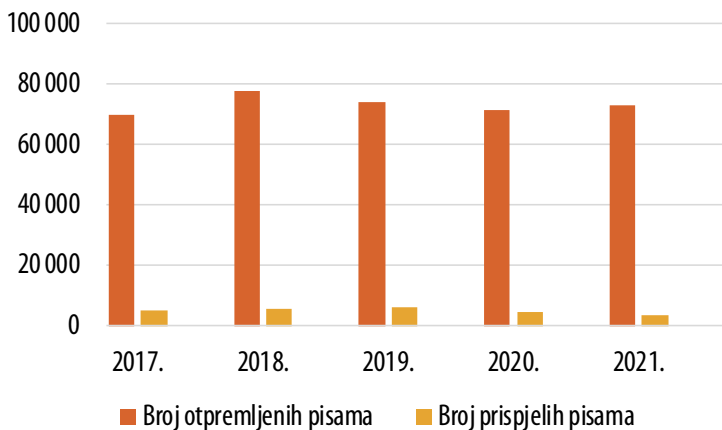
**Fiksna mreža** je telekomunikacijska mreža kod koje je međusobna povezanost svih elemenata ostvarena žično.

**Mobilna mreža** je telekomunikacijska mreža kod koje je međusobna povezanost nekih elemenata ostvarena bežično i time se omogućava uspostavljanje veza i u uvjetima fizičkoga kretanja korisnika usluga te mreže.

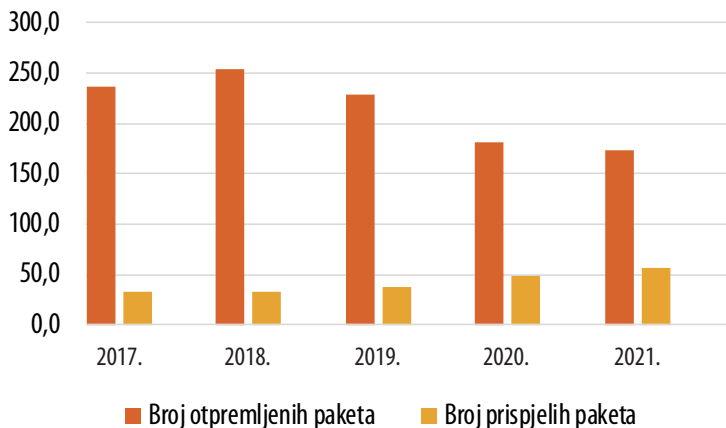
## POŠTANSKE I PAKETNE USLUGE

	2017.	2018.	2019.	2020.	2021.
Broj pisama UKUPNO, tisuća komada	74 939	83 331	80 201	76 388	76 477
Broj otpremljenih pisama	69 704	77 720	74 168	71 634	72 919
Broj prispjelih pisama	5 235	5 611	6 033	4 754	3 558
Broj paketa UKUPNO, tisuća komada	268,4	285,2	265,6	230,2	228,6
Broj otpremljenih paketa	236,2	253,0	228,9	181,0	172,6
Broj prispjelih paketa	32,2	32,2	36,7	49,2	56,1

### Broj pisama, u tisućama komada



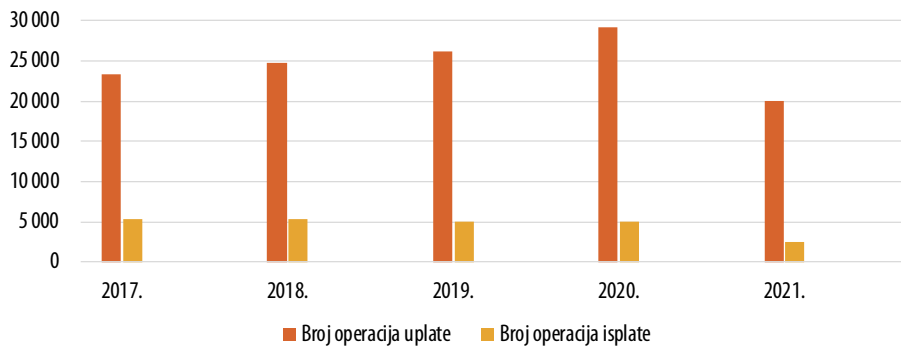
## Broj paketa, u tisućama komada



## USLUGE PLATNOG PROMETA

	2017.	2018.	2019.	2020.	2021.
Broj operacija UKUPNO, u tisućama	28 572	30 004	31 235	34 213	22 444
Broj operacija uplate	23 316	24 707	26 211	29 149	20 027
Broj operacija isplate	5 256	5 297	5 024	5 064	2 417

## Usluge platnog prometa, u tisućama



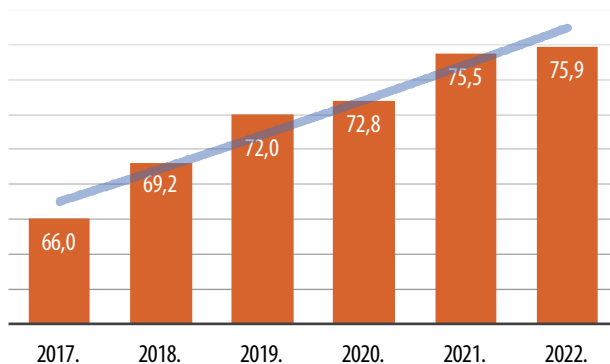
U **poštu** se ubrajaju prepiske i ostale pošiljke prevezene zrakoplovom, koje su poslate od strane poštanske administracije i namijenjene za isporuku poštanskoj administraciji. Isključuje se ekspresni teret i ekspresne pošiljke.

**Pismonosne i paketne pošiljke** obuhvataju broj pismonosnih pošiljaka prispjelih u unutarnjem prometu i prispjelih i otpremljenih u međunarodnom prometu.

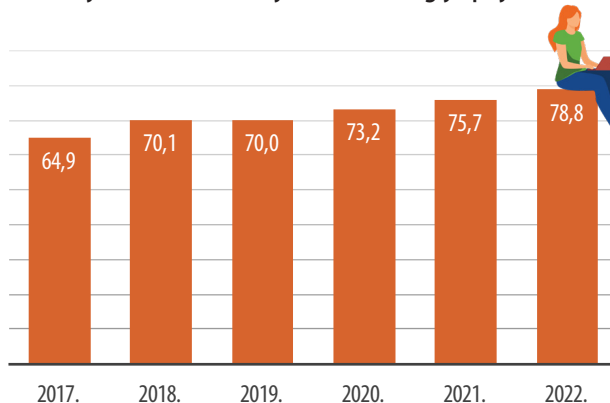
**Pismonosna pošiljka** je vrsta pošiljke u poštanskom prometu u koju ubrajamo obična pisma, dopisnice, tiskovine, preporučene pismonosne pošiljke i pisma sa označenom vrijednošću.

**Platni promet** se odnosi na uplate po poštanskim uplatnicama, uplate i isplate po žiro i tekućim računima, po štednim knjižicama, poštanske štedionice poslovnih banaka i isplate po inozemnim štednim knjižicama.

## Korištenje informacijsko-komunikacijskih tehnologija u kućanstvima, u %




## Korištenje informacijsko-komunikacijskih tehnologija pojedinačno, u %





## Najčešći razlog korištenja interneta u privatne svrhe u 2022, BiH\*



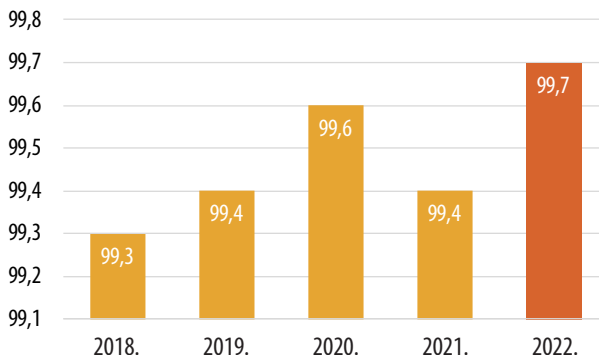
\* Podatak se odnosi na pojedince koji su koristili internet u posljednja 3 mjeseca.

## Najčešće vrste proizvoda naručenih preko interneta\*

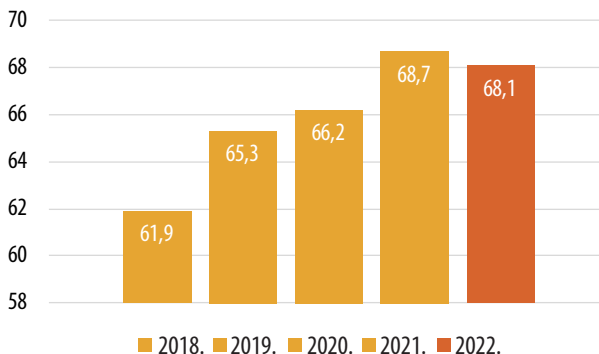


\* Podaci se odnose na pojedince koji su naručivali proizvode i usluge u posljednja 3 mjeseca. Referentno razdoblje 1 tromesečje 2022.

## Korištenje informacijsko-komunikacijskih tehnologija (IKT) u poslovanju poduzeća, u %



## Poduzeće osigurava prijenosne uređaje koji omogućavaju mobilnu internet vezu, koristeći mobilne telefonske mreže, za poslovne potrebe



**Informacijske i komunikacijske tehnologije (IKT)** su softveri i hardveri koji se koriste za komuniciranje podacima (npr. računalo, faks, internet, fiksni i mobilni telefon).

**Kućanstva—razina pristupa internetu**—'Pristup' ne odnosi se na "mogućnost povezivanja" (tj. mogu li se osigurati internet veze na području kućanstva ili na ulici).

**Internet veza za kućanstvo:** fiksni širokopojasni-npr. DSL, ADSL, VDSL, kablovska, optička vlakna, satelit.

**Upućivanje poziva (uključujući video pozive) putem interneta**, npr. putem Skypea, Messengera, Whats Appa, Facetimea, Vibera, Snapchata.

**Sudjelovanje na društvenim mrežama** (kreiranje profila korisnika, objavljivanje poruka ili drugih priloga na Facebook, Twitter, Instagram, itd.).

**Slanje/primanje elektroničke pošte (e-mail)**—Uključuje uporabu e-pošte za slanje poruka prijateljima ili za dobijanje informacija o robi/uslugama.

**Traženje informacija o robi i uslugama:** Korištenje interneta za traženje informacija o bilo kojoj kućnoj stvari ili potrepi, na npr. filmovima, muzici, video-igricama, knjigama, materijalima za elektroničko učenje, odjeću, računalnom softveru ili uslugama elektroničke opreme, npr. bankarskim, financijskim ili zdravstvenim uslugama. Ne bi trebala uključivati transakcije, npr. kupovinu bilo koje robe ili usluga (on-or offline).

**Pristup internetu** se odnosi na pristup internetu bez obzira na to tko je vlasnik priključka i svrhe korištenja. Pojam "pristup internetu" znači imati vanjsku ili "fiksnu" ili "mobilnu" vezu s internetom putem "pružatelja internetskih usluga" (ISP). Cilj je identificirati poduzeća koja imaju pristup internetu.







Bosna i Hercegovina



Agencija za statistiku  
Bosne i Hercegovine



9 771986 856103