

ТБ 02

Тематски билтен

Thematic Bulletin

ISSN 1840-1066

ДЕМОГРАФИЈА

DEMOGRAPHY

2022.



Босна и Херцеговина
Bosnia and Herzegovina



Агенција за статистику
Босне и Херцеговине
*Agency for Statistics of
Bosnia and Herzegovina*

Сарајево, 2023.

ТБ 02
Тематски билтен
Thematic Bulletin
ISSN 1840-1066

ДЕМОГРАФИЈА *DEMOGRAPHY* 2022



Босна и Херцеговина
Bosnia and Herzegovina



Агенција за статистику
Босне и Херцеговине
Agency for Statistics of
Bosnia and Herzegovina

Сарајево /Sarajevo, 2023

Издаје: Агенција за статистику Босне и Херцеговине
Зелених беретки 26, 71000 Сарајево
Босна и Херцеговина
Телефон: +387 33 91 19 11; Телефакс: +387 33 22 06 22
E-mail: bhas@bhas.gov.ba; Интернет страница: www.bhas.gov.ba
*Published: Agency for Statistics of Bosnia and Herzegovina
Zelenih beretki 26, Sarajevo
Bosnia and Herzegovina*

Одговара: Весна Ћужић, директор
Person responsible: Vesna Ćužić, Director

Податке припремили: Радослав Ћоровић, Јасна Шкобић и Аида Кондо
Data prepared by: Radoslav Ćorović, Jasna Škobić and Aida Kondo

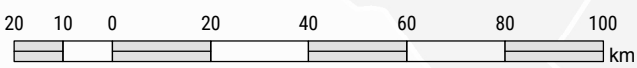
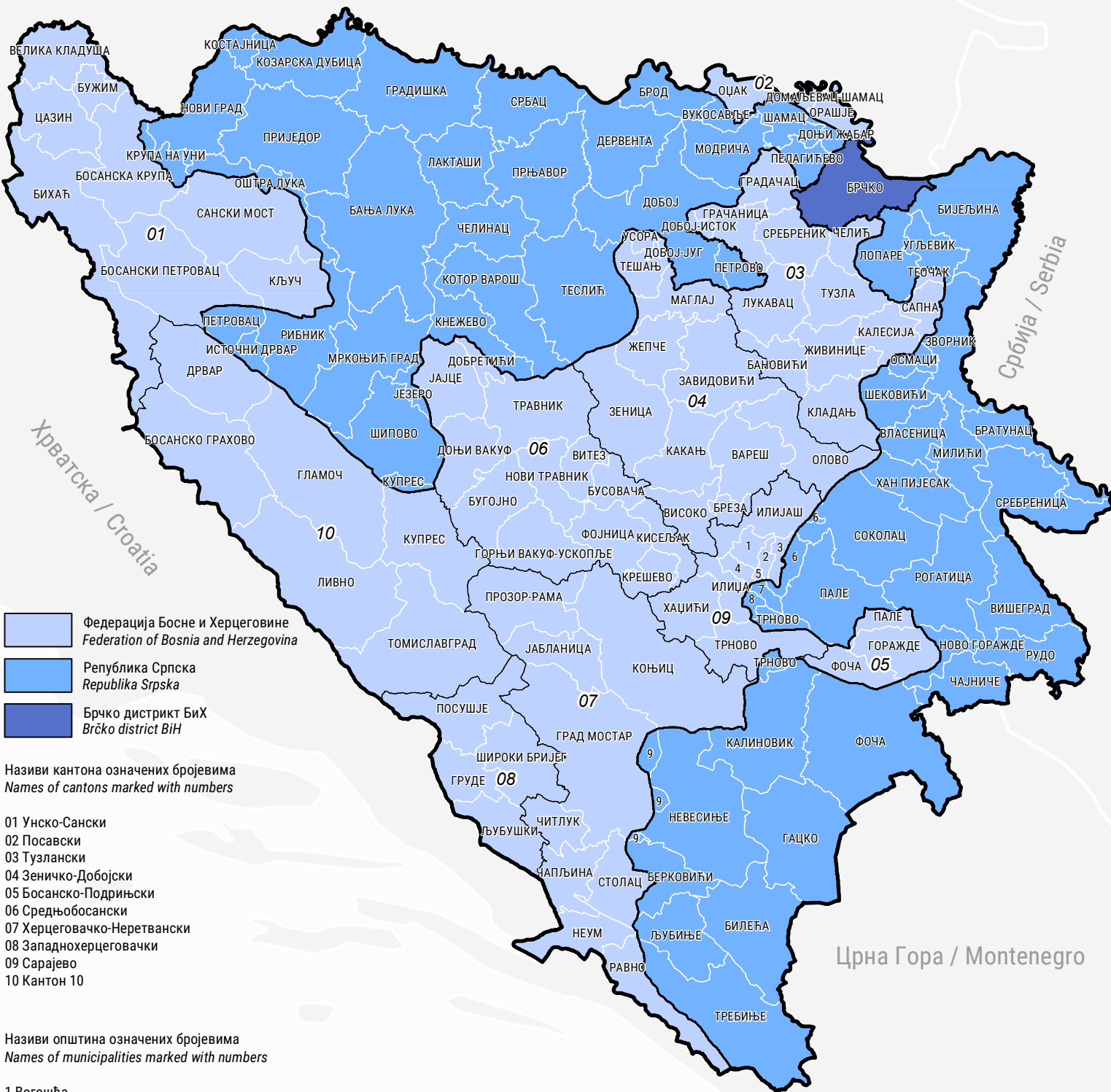
Лектура: Сњежана Бадњар
Proofreading: Snježana Badnjar

Дизајн насловнице: Лејла Ракић Бекић
Cover design: Lejla Rakić Bekić

Техничка припрема: Лариса Хасанбеговић
Pre-press and DTP: Larisa Hasanbegović

Молимо кориснике Публикације да приликом употребе података обавезно наведу извор.
Users are kindly requested to mention data source.

АДМИНИСТРАТИВНА КАРТА БОСНЕ И ХЕРЦЕГОВИНЕ ADMINISTRATIVE MAP OF BOSNIA AND HERZEGOVINA



ОПШТИ ПОДАЦИ О БОСНИ И ХЕРЦЕГОВИНИ**Службени назив**

Босна и Херцеговина (БиХ)

Географска локација

Босна и Херцеговина се налази на западном дијелу Балканског полуострва.

Пограничне земље

Србија и Црна Гора на истоку, Република Хрватска на сјеверу, западу и југу.

Административна подјела

БиХ је подијељена на два ентитета: Федерацију Босне и Херцеговине (ФБиХ), Републику Српску (РС) и Брчко Дистрикт БиХ.

Ентитетска структура

ФБиХ је административно подијељена на 10 кантона. Кантони су подијељени на општине. На подручју ФБиХ је 79 општина. Република Српска је административно подијељена на 62 општине. Град Брчко је засебна административна јединица - Дистрикт.

Површина

Босна и Херцеговина укупно покрива 51 209,2 км²
Копно 51 197 км²
Море 12,2 км²

Клима

Претежно континентална, медитеранска на југу

Структура становника

Бошњаци, Срби и Хрвати и припадници осталих народа

Главни град

Сарајево

Службени језици

босански, српски и хрватски (босански и хрватски се пишу латиничним писмом, а српски се пише ћириличним писмом).

Званична валута

Конвертибилна марка (КМ), (1КМ = 0,511292 Еуро)

GENERAL DATA ABOUT BOSNIA AND HERZEGOVINA**Official name**

Bosnia and Herzegovina (B&H)

Geographical location

Bosnia and Herzegovina is situated in the west part of the Balkan Peninsula.

Border countries

Serbia and Montenegro on the east, Republic of Croatia on the north, west and south.

Administrative distribution

B&H is divided on two entities: Federation of Bosnia and Herzegovina (FB&H) and Republika Srpska (RS) and District Brčko BiH.

Entity's structure

FB&H is administratively divided on 10 cantons. These cantons are divided into municipalities. There are 79 municipalities in FB&H. The Republika Srpska is administratively divided into 62 municipalities. The city Brčko is a separated administrative unit - District.

Surface

Bosnia and Herzegovina covers totally 51 209,2 km²
Land 51 197 km²
Sea 12,2 km²

Climate

In the majority continental, mediterranean on south

The structure of population

Bosniacs, Serbs, Croats, and other participants of others nations

Capital city

Sarajevo

Official languages

Bosnian, Serbian and Croatian (Bosnian, and Croatian are written on Alphabet, and Serbian are written on Cyrillic).

Official value

Convertible mark (KM), (1KM = 0,511292 Euro)

ПРЕДГОВОР

Билтен о становништву је публикација Агенције за статистику Босне и Херцеговине, која на свеобухватан начин приказује службене статистичке податке о становништву за ниво Босне и Херцеговине.

Према Закону о статистици БиХ ("Службени лист БиХ", број 26/04 и 42/04) Агенција за статистику БиХ надлежна је да у складу са међународно прихваћеном методологијом израђује и објављује статистичке податке за Босну и Херцеговину, а на основу података завода за статистику ентитета, Брчко Дистрикта БиХ и других институција на нивоу БиХ.

Изражавамо захвалност Федералном заводу за статистику, Републичком заводу за статистику Републике Српске и Брчко Дистрикту БиХ који су омогућили Агенцији за статистику БиХ да на основу њихових статистичких података припреми ову публикацију.

На свим примједбама и сугестијама за побољшање слjedeћег Билтена, Агенција за статистику ће бити захвална.

Весна Ћужић, директор

FOREWORD

Demographic Statistics Bulletin is a publication of the Agency for Statistics of Bosnia and Herzegovina that contains a comprehensive overview of official statistical data on the population for the territory of the Bosnia and Herzegovina.

According to the Statistical Law of Bosnia and Herzegovina ("Official Gazette B&H", number 26/04 and 42/04) the Agency for Statistics of Bosnia and Herzegovina is in charge "of the production and publishing, of aggregated statistics for Bosnia and Herzegovina in accordance with the International accepted methodology, based on data submitted by the Entity Statistical Institutes District Brčko BiH and other institutions at the level of BiH.

We would like to take this opportunity to express our gratitude to the Institute of Statistics of the Federation of Bosnia and Herzegovina, the Republic Institute of Statistics of the Republika Srpska and the District Brčko BiH who provided data for this publication.

All suggestions by users of statistical data, which lead to further improvement of this publication, will be gratefully accepted.

Vesna Ćužić, Director

САДРЖАЈ

| | |
|--|-----------|
| МЕТОДОЛОШКА ОБЈАШЊЕЊА | 11 |
| NOTES ON METHODOLOGY | 11 |
| ТАБЕЛЕ И ГРАФИКОНИ..... | 15 |
| TABLES AND GRAPHS..... | 15 |
| 1. Становништво Босне и Херцеговине, према пописима | 17 |
| <i>Population of Bosnia and Herzegovina according to Censuses</i> | <i>17</i> |
| 2. Становништво Босне и Херцеговине према старости и полу, према пописима | 18 |
| <i>Population of Bosnia and Herzegovina according to age and sex, by Censuses.....</i> | <i>18</i> |
| 3. Структура становништва Босне и Херцеговине према старосним групама и полу, према пописима 1971-1991..... | 19 |
| <i>Population structure of Bosnia and Herzegovina according to age groups and sex, by Censuses 1971-1991</i> | <i>19</i> |
| 4. Становништво Босне и Херцеговине према појединачним годинама старости и полу, према попису 2013 | 20 |
| <i>Population of Bosnia and Herzegovina by age and sex, by Census 2013.....</i> | <i>20</i> |
| 5. Просјечна старост становништва, према пописима..... | 22 |
| <i>Average age of population, by Censuses.....</i> | <i>22</i> |
| 6. Домаћинства према броју чланова, према пописима | 23 |
| <i>Households grouped according to number of members, by Censuses.....</i> | <i>23</i> |
| Графикон 1: Домаћинства према броју чланова, према пописима | 23 |
| <i>Graph 1: Households grouped according to numbers of members, by Censuses</i> | <i>23</i> |
| 7. Женско становништво БиХ старо 15 и више година према укупном броју живорођене дјеце, према попису 2013 | 24 |
| <i>Female population of Bosnia and Herzegovina aged 15 and over by number of live births, by Census 2013</i> | <i>24</i> |
| 8. Становништво БиХ старо 15 и више година према законском брачном стању и полу, према попису 2013 | 25 |
| <i>Population of Bosnia and Herzegovina aged 15 and over by marital status and sex, by Census 2013</i> | <i>25</i> |
| 9. Становништво — процјена средином године и природно кретање..... | 26 |
| <i>Population — mid-year estimate and natural change.....</i> | <i>26</i> |
| Графикон 2: Природно кретање становништва | 28 |
| <i>Graph 2: Population natural change.....</i> | <i>28</i> |
| 10. Стопе природног кретања становништва | 29 |
| <i>Population natural change rates.....</i> | <i>29</i> |
| Графикон 3: Стопе природног кретања становништва | 30 |
| <i>Graph 3: Population natural change rates.....</i> | <i>30</i> |
| 11. Живорођени према старости мајке..... | 31 |
| <i>Live births by mother's age.....</i> | <i>31</i> |
| 12. Структура живорођених према старости мајке (у %)..... | 32 |
| <i>Distribution of live births by mother's age (%).....</i> | <i>32</i> |
| 13. Живорођени према старости и години рођења мајке и реду рођења у 2022 | 33 |
| <i>Live births by order, age and year of birth of the mother in 2022.....</i> | <i>33</i> |
| 14. Просјечна старост мајке према реду рођења живорођене дјеце | 36 |
| <i>Average mother's age by birth order of live births.....</i> | <i>36</i> |
| Графикон 4: Просјечна старост мајке према реду рођења живорођене дјеце..... | 37 |
| <i>Graph 4: Average mother's age by birth order of live births.....</i> | <i>37</i> |
| 15. Живорођени према полу, старости и години рођења мајке у 2022 | 38 |
| <i>Live births by sex, age and year of birth of the mother in 2022.....</i> | <i>38</i> |
| 16. Стопе фертилитета | 40 |
| <i>Fertility rates</i> | <i>40</i> |
| Графикон 5: Специфичне стопе фертилитета | 41 |
| <i>Graph 5: Age-specific fertility rates</i> | <i>41</i> |
| 17. Живорођени по реду рођења | 42 |
| <i>Live births by order.....</i> | <i>42</i> |
| 18. Структура живорођених по реду рођења (%)..... | 43 |
| <i>Distribution of live births by order.....</i> | <i>43</i> |
| Графикон 6: Структура живорођених по реду рођења..... | 44 |
| <i>Graph 6: Distribution of live births by order.....</i> | <i>44</i> |
| 19. Живорођени према брачном статусу, старости и години рођења мајке у 2022 | 45 |
| <i>Live births by marital status, age and year of birth of the mother in 2022</i> | <i>45</i> |
| 20. Живорођени према школској спреми мајке и оца у 2022..... | 48 |
| <i>Live births by educational attainment of mother and father in 2022</i> | <i>48</i> |
| 21. Живорођени према мјесецу рођења и дану у 2022 | 49 |
| <i>Live births by month and day in 2022</i> | <i>49</i> |
| 22. Мртворођени према полу и стопе мртворођених | 50 |
| <i>Stillbirths by sex, stillbirths rates.....</i> | <i>50</i> |
| Графикон 7: Мртворођена дјеца према полу..... | 51 |
| <i>Graph 7: Stillbirths children by sex</i> | <i>51</i> |
| Графикон 8: Стопе мртворођених..... | 51 |
| <i>Graph 8: Stillbirths rates</i> | <i>51</i> |
| 23. Мртворођени према старости мајке и реду рођења мртворођене дјеце у 2022 | 52 |
| <i>Stillbirths by age of mother and total birth order in 2022.....</i> | <i>52</i> |

| | |
|---|------------|
| 24. Умрли по полу и мјесту смрти..... | 53 |
| <i>Death by sex and place of death</i> | <i>53</i> |
| 25. Умрли по старости и полу..... | 54 |
| <i>Deaths by age and sex</i> | <i>54</i> |
| 26. Просјечна старост умрлих лица | 58 |
| <i>Average age of deaths.....</i> | <i>58</i> |
| Графикон 9: Просјечна старост умрлих лица..... | 59 |
| <i>Graph 9: Average age of deaths.....</i> | <i>59</i> |
| 27. Умрли према полу, старости и години рођења у 2022..... | 60 |
| <i>Deaths by sex, age and year of birth in 2022.....</i> | <i>60</i> |
| 28. Умрли по узроку смрти и полу према старости у 2022..... | 68 |
| <i>Deaths by cause of death and sex by age in 2022.....</i> | <i>68</i> |
| 29. Умрла дојенчад по узроку смрти и полу према старости у 2022..... | 74 |
| <i>Infant deaths by cause of death and sex by age in 2022</i> | <i>74</i> |
| 30. Умрла дојенчад према старости и полу у 2022 | 76 |
| <i>Infant deaths by age and sex in 2022</i> | <i>76</i> |
| 31. Структура умрле дојенчади по старости и полу | 77 |
| <i>Distribution % -Infant deaths by age and sex</i> | <i>77</i> |
| Графикон 10: Структура умрле дојенчади по старости и полу у 2022 | 80 |
| <i>Graph 10: Distribution %-Infant deaths by age and sex in 2022</i> | <i>80</i> |
| 32. Насилне смрти према врсти и полу | 81 |
| <i>Violent deaths by type and sex.....</i> | <i>81</i> |
| Графикон 11: Насилне смрти према полу | 83 |
| <i>Graph 11: Violent deaths by sex.....</i> | <i>83</i> |
| Графикон 12: Насилне смрти према врсти | 83 |
| <i>Graph 12: Violent deaths by type.....</i> | <i>83</i> |
| Графикон 13: Насилне смрти према врсти и полу | 84 |
| <i>Graph 13: Violent deaths by type and sex</i> | <i>84</i> |
| 33. Умрли по мјесецу и дану у 2022..... | 85 |
| <i>Deaths by month and day in 2022.....</i> | <i>85</i> |
| 34. Умрли према школској спреми, старости и полу у 2022 | 86 |
| <i>Deaths by educational attainment, age and sex in 2022.....</i> | <i>86</i> |
| 35. Склопљени бракови према старосној групи неvjесте..... | 90 |
| <i>Marriages by age group of bride.....</i> | <i>90</i> |
| 36. Склопљени бракови према старосној групи младожење | 91 |
| <i>Marriages by age group of groom.....</i> | <i>91</i> |
| 37. Склопљени бракови према старосној групи неvjесте и младожење у 2022 | 92 |
| <i>Marriages by age group of bride and groom in 2022.....</i> | <i>92</i> |
| Графикон 14: Склопљени бракови према старосној групи неvjесте и младожење у 2022 | 94 |
| <i>Graph 14: Marriage by age group of bride and groom in 2022</i> | <i>94</i> |
| 38. Склопљени бракови према претходном брачном статусу неvjесте и младожење у 2022 | 94 |
| <i>Marriages by previous marital status of bride and groom in 2022.....</i> | <i>94</i> |
| 39. Први бракови по полу, старости и години рођења у 2022..... | 95 |
| <i>First marriages by sex, age and year of birth in 2022</i> | <i>95</i> |
| 40. Просјечна старост неvjесте /младожење при закључењу првог брака | 98 |
| <i>Average age of bride-groom at the time getting first married.....</i> | <i>98</i> |
| Графикон 15: Просјечна старост – први брак | 98 |
| <i>Graph 15: Average age – first marriage.....</i> | <i>98</i> |
| 41. Склопљени бракови по мјесецима и данима у 2022 | 99 |
| <i>Marriages by month and day in 2022</i> | <i>99</i> |
| 42. Разведени бракови према старосној групи жене | 101 |
| <i>Divorces by age group of wife</i> | <i>101</i> |
| 43. Разведени бракови према старосној групи мужа..... | 102 |
| <i>Divorces by age group of husband</i> | <i>102</i> |
| Графикон 16: Разведени бракови према старости жене и мужа у 2022..... | 103 |
| <i>Graph 16: Divorces by age wife and husband in 2022</i> | <i>103</i> |
| 44. Разведени бракови према трајању брака и броју издржаване дјеце..... | 104 |
| <i>Divorces by duration of marriage and number of supported children</i> | <i>104</i> |
| Графикон 17: Разведени бракови према трајању брака | 105 |
| <i>Graph 17: Divorces by duration of marriage</i> | <i>105</i> |
| 45. Разведени бракови према групама старосној групи мужа и жене у 2022 | 106 |
| <i>Divorces by age group of husband and wife in 2022.....</i> | <i>106</i> |
| 46. Унутрашње миграције у Босни и Херцеговини | 108 |
| <i>Internal migration in Bosnia and Herzegovina.....</i> | <i>108</i> |

МЕТОДОЛОШКА ОБЈАШЊЕЊА

Извори и методе прикупљања података

Подаци о становништву и домаћинствима прикупљају се пописима сваких десет година према јединственој методологији на cjелокупном подручју Босне и Херцеговине.

ДЕФИНИЦИЈЕ

Подаци из пописа

У Попису 2013. године по први пут је за утврђивање укупног броја становништва применијењен концепт „уобичајеног становништва“. По овом концепту лице се сматра становником оног мјеста у којем само (у случају самачког домаћинства) или с члановима свог домаћинства проводи највећи дио свог времена, односно дневни одмор, независно од тога гдје има пријављено пребивалиште. Тиме су у укупно становништво одређеног мјеста укључена лица која су у том мјесту живјела непрекидно најмање годину дана прије критичног момента Пописа, као и лица која су у том моменту живјела краће од 12 мјесеци с намјером да у том мјесту остану најмање годину дана.

Домаћинством се сматра свака породична или друга заједница лица (вишечлано домаћинство), тј. група од два или више лица која заједно заузимају цијелу стамбену јединицу или њен дио и обезбјеђују себи храну, а могуће и остале потрештине за живот. Чланови ове групе могу удруживати своје приходе у мањој или већој мјери. Домаћинством се сматра и свако лице које живи само („самачко домаћинство“), тј. лице које живи само у посебној стамбеној јединици или које заузима, као станар, посебну собу (или собе) у некој стамбеној јединици, али ни са једним станаром те стамбене јединице заједнички не чини дио вишечланог домаћинства.

Подаци према старости исказују се према навршеним годинама живота. Свака група старости обухвата лица које су навршила године живота унутар граница интервала. Тако су нпр. у групи 10-14 година обухваћена лица која имају 10 и више година, али још нису навршила 15 година живота.

Подаци о становништву према законском брачном статусу су прикупљени на основу изјаве лица о њиховом формално-правном брачном статусу. Попису 2013. године први пут су прикупљени и подаци о особама које живе у неформалној заједници.

NOTES ON METHODOLOGY

Sources and methods of data collection

The data on population and households have been collected by Census every ten years and by unified methodology on all areas of B&H.

DEFINITIONS

The data of the population census

In the 2013 Census, the concept of “usual residents” was applied for the first time in order to determine the total number of population. Under this concept, a person shall be considered as a resident of the place at which s/he alone (in the case of a one-person household) or with members of her/his household spends most of time, that is, daily rest, irrespective of where the person’s place of residence is registered. Therefore, the total population of a certain place includes persons who lived in that place for a continuous period of at least one year prior to the Census Critical Moment, and persons who at that particular moment lived there less than 12 months but intend to stay at that place for at least one year.

A household shall be any family or other group of persons (“multi-person household”), that is, a group of two or more persons who combine to occupy the whole or a part of a housing unit and to provide themselves with food and possibly other essentials for living. A household shall also be any person who lives alone (“one-person household”), that is, a person who lives alone in a separate housing unit or who occupies, as a lodger, a separate room (or rooms) in a housing unit, but does not join with any of the other occupants of that housing unit to form a part of a multi-person household.

Data by age are expressed by completed years of age. Each age group includes persons who turned the years put as the limits of one interval. For example, the age group of 10-14 years includes all persons who have reached 10 years and more, but have not yet turned 15.

Population data concerning the legal marital status were obtained based on the persons’ statements on their formal marital status. In the 2013 Census, for the first time, data on persons living in the informal community were also collected.

Према формално-правном критеријуму, становништво старо 15 и више година је разврстано према брачном статусу у четири категорије: никад ожењен/удата, ожењен/удата, разведен/разведена и удовац/удовица.

„Никад ожењеним/удатим“ се сматрају сва лица која никад нису склопила брак према важећим законским прописима.

„Ожењеним/удатим“ се сматрају лица која су закључила брак према важећим законским прописима и сваки брак уписан у матичну књигу вјенчаних. Уколико је лице брак склопило само у цркви или џамији, не сматра се ожењеним/удатом.

„Разведеним“ се сматрају лица чији је брак разведен правоснажном пресудом надлежног суда.

„Удовцима/удовицама“ се сматрају лица чија је брачна заједница престала смрћу једног од супружника, односно проглашењем несталог брачног супружника умрлим.

Витална статистика

Живорођеним се дјететом сматра свако дијете које приликом рођења дише и показује друге знакове живота, као што су куцање срца, пулсирање пупчане врпце и несумљиво кретање вољних мишића. Ако дијете убрзо након порођа умре, најприје се региструје као живорођено, а затим као умрло дојенче.

Од 2001. године према препорукама Скупштине Свјетске здравствене организације и Међународног удружења гинеколога (ФИГО) **мртворођеним** се сматра дијете рођено, односно извађено из тијела мајке без икаквих знакова живота, тј. ако није дисало нити показивало неки други знак живота, а ношено је дуже од 22 седмице (приближно 6 мјесеци) и које има порођајну тежину 500 гр и више. Избацивање мртвог плода који је ношен мање од 22 седмице, сматра се побачајем (абортусом), без обзира на то да ли је ријеч о природном или намјерном прекиду трудноће, и не региструје се у матичним књигама, нити су ти подаци исказани у укупном броју мртворођених. У статистици умрлих јединица посматрања је свако умрло лице.

Умрли је свако живорођено лице код којег је наступио трајни престанак свих виталних функција које започињу рођењем без могућности поновног оживљавања. Овдје нису укључени мртворођени.

Умрлом дојенчади сматрају се дјеца која су умрла прије навршене прве године живота.

According to formal criteria, population aged 15 and over have been grouped by marital status into four categories: never married, married, divorced and widower/widow.

Never married refers to persons who have never entered into marriage under the applicable legal regulations.

Married refers to persons who entered into marriage under the applicable legal regulations and any marriage entered into the register of marriages. If a person got married in a church or mosque only, such person shall not be considered to be married.

Divorced refers to persons whose marriage has been divorced by a binding judgement of a court having jurisdiction thereof.

Widower/Widow refers to persons whose marriage ended by the death of one of the spouses, that is, by declaring a missing spouse dead.

Vital statistics

Live birth is the complete expulsion or extraction from its mother of a product of conception, which, after such separation, breaths or shows any other evidence of life such as beating of the heart, pulsation of the umbilical cord, or definite movements of voluntary muscles. If a product of such a birth dies, it is first registered as live-born and then as died.

As of 2001 following the recommendations of the World Health Assembly and the International Federation of Gynecology and Obstetrics (FIGO), **a stillborn child** is considered a child born or taken out from mother's body who exhibits no signs of life (not breathing, not moving, no heartbeat) where pregnancy has lasted more than 22 weeks (approximately 6 lunar months) and weight at childbirth has been 500 gr. or more. Expulsion of a dead fetus carried less than 22 weeks considered a miscarriage (abortion), irrespective of whether natural or artificial. These cases are not registered in population registers, nor shown in the tables on stillborn.

In statistics of deaths the unit of observation is every deceased person.

A dead person is every live-born person in which there is a permanent disappearance of all evidence of life at any time after live birth has taken place, without capability of resuscitation. Stillbirths are not included here.

Dead infants are considered children who died under one year of age.

У статистици склопљених бракова јединица посматрања је сваки законито склопљен брак, а код статистике развода бракова сваки брак који је правоснажном пресудом надлежног суда разведен, поништен односно проглашен неважећим.

Ред рођења дјетета За одређивање реда рођења узимају се у обзир сва дјеца коју је мајка родила, укључујући дакле, и мртворођену дјецу, без обзира да ли су рођена у браку или ван брака.

Стручна помоћ код рођења је помоћ доктора медицине или дипломиране бабице. Да би се добио укупан број рођених са стручном помоћи, треба сабрати рођене у здравственој установи и рођене "на другом мјесту" са стручном помоћи.

Мјесто и утврђивање смрти По овом обиљежју разврстана су умрла лица, према томе да ли је смрт наступила у здравственој установи или на другом мјесту (у стану, пољу, итд). Ако је смрт наступила у здравственој установи, уједно се сматра да је смрт утврдио љекар, а ако је смрт наступила ван здравствене установе, онда се умрли разврставају још и према томе да ли је смрт утврдио љекар или неко друго лице.

Миграција представља просторну покретљивост становништва.

Мигрант је лице које учествује у процесу просторне покретљивости становништва (досељеник, одсељеник).

Унутрашња миграција представља пресељење лица унутар територије Босне и Херцеговине, пратећи при том мјесто из којег је лице одјавило пребивалиште, као и мјесто новог пребивалишта.

Пребивалиште је општина или дистрикт у којем се држављанин настани с намјером да тамо стално живи (Сл.гласник БиХ број 32/01; члан 3 тачка 7).

Старост мигранта представља се као број навршених година живота у тренутку његовог пресељења. Свака старосна кохорта обухвата лица која су навршила године живота у границама интервала.

Поступак израде основних демографских показатеља

Општа стопа наталитета представља однос између броја живорођених и процијењеног броја становника, рачунато на 1000 становника.

Општа стопа морталитета представља однос између броја умрлих и процијењеног броја становника, рачунато на 1000 становника.

In statistics of marriages the unit of observation is every marriage that is recognised by law. In statistics of divorces the unit of observation is every marriage that is dissolved or cancelled by a valid decision of the municipal court in charge.

Birth order *In establishing birth order all children are taken into account (live births and stillbirths), irrespective of whether born in or out of wedlock.*

Medical assistance *at birth is the assistance by a medical doctor or a qualified midwife. The total data of live births with medical assistance includes the number of children born in medical facility and those born in "in some other place" but with medical assistance.*

Place of death and establishing of death *By this characteristic, the deceased person are classified in consideration of whether the person died in health institution or some other place (house, field, etc). If the place of death is health institution it is considered that death is established by a physician. If place of death is some other place then are dead persons classified by whether of death was established by physician or some other person.*

Migration *represents spatial mobility of population.*

Immigrant, emigrant *is a person which participates in the process of spatial mobility of population.*

Internal migration *is relocation of persons within the territory of Bosnia and Herzegovina, thus considering the place of deregistration as well as new place of residence.*

The municipality or district *in which a citizen is placed with the purpose of permanent living is considered as a permanent residence. (The Official Gazette of B&H, No 32/01, article 3, point 7).*

Age of migrants *is presented as an age reached at the moment of migration. Each age group includes persons who reached the age within limits of an interval.*

Procedure of making basic demographic indicators

General natality rate *is the ratio between the number of live-born children and the estimated number of inhabitants per 1000 population.*

General mortality rate *is the ratio between a number of dead and an estimated number of inhabitants per 1000 population.*

Општа стопа природног прираштаја представља разлику између стопе наталитета и стопе морталитета за годину посматрања.

Стопа смртности дојенчади представља однос између броја умрле дојенчади и броја живорођених исте године, рачунато на 1000 живорођених.

Стопа нупцијалитета представља однос између броја склопљених бракова у току једногодишњег периода и процијењеног броја становника, рачунато на 1000 становника.

Стопа диворцијалитета представља однос између броја разведених бракова у току једногодишњег периода и процијењеног броја становника, рачунато на 1000 становника.

Основни материјал статистике природног кретања становништва припрема се и обрађује у Федералном заводу за статистику Федерације БиХ, Републичком заводу за статистику Републике Српске и Брчко Дистрикта БиХ.

General rate of natural increase is the difference between the natality and mortality rates in a given year.

Infant mortality rate is the ratio between the number of dead infants and the number of live-born children in a given year per per 1000 live-born children.

Marriage rate is the relation between the number of marriage in one year period and the estimated number of inhabitants per 1000 population.

Divorce rate is the relation between the number of divorces in one year period and the estimated number of inhabitants per 1000 population.

Basic material on demographics statistics is being prepared and processed in the Entity Statistical Institutes and District Brčko.

ТАБЕЛЕ И ГРАФИКОНИ
TABLES AND GRAPHS

1. СТАНОВНИШТВО БОСНЕ И ХЕРЦЕГОВИНЕ ПО ПОПИСИМА
Population of Bosnia and Herzegovina according to Censuses

| Година пописа | Површина, км ² | Становништво | | | Број домаћинства | Становници на 1 км ² |
|------------------|------------------------------|--------------|-----------|-----------|----------------------|---|
| | | Укупно | жене | мушкарци | | |
| Year of censuses | Area, km ² | Population | | | Number of households | Population density per km ² |
| | | Total | Women | Men | | |
| 1879 | 51.246 | 1.158.440 | 550.651 | 607.789 | ... | 22,6 |
| 1885 | 51.246 | 1.336.091 | 631.066 | 705.025 | 226.699 | 26,1 |
| 1895 | 51.246 | 1.568.092 | 739.902 | 828.190 | 257.493 | 30,6 |
| 1910 | 51.200 | 1.898.044 | 903.192 | 994.852 | 310.339 | 37,1 |
| 1921 | 51.200 | 1.890.440 | 924.231 | 966.209 | ... | 36,9 |
| 1931 | 51.564 | 2.323.555 | 1.138.515 | 1.185.040 | 398.238 | 45,1 |
| 1948 | 51.189 | 2.564.308 | 1.327.376 | 1.236.932 | 498.116 | 50,1 |
| 1953 | 51.221 | 2.847.459 | 1.461.900 | 1.385.559 | 565.212 | 55,6 |
| 1961 | 51.197 | 3.277.948 | 1.678.283 | 1.599.665 | 706.107 | 64,0 |
| 1971 | 51.197 | 3.746.111 | 1.911.511 | 1.834.600 | 848.545 | 73,2 |
| 1981 | 51.197 | 4.124.256 | 2.073.343 | 2.050.913 | 1.030.689 | 80,6 |
| 1991 | 51.197 | 4.377.033 | 2.193.238 | 2.183.795 | 1.207.098 | 85,5 |
| 2013 | 51.197 | 3.531.159 | 1.798.889 | 1.732.270 | 1.155.736 | 69,0 |

2. СТАНОВНИШТВО БОСНЕ И ХЕРЦЕГОВИНЕ ПРЕМА СТАРОСТИ И ПОЛУ, ПО ПОПИСИМА 1971-1991. /Population of Bosnia and Herzegovina according to age and sex, by Censuses 1971-1991

| Старост Years | 1971 | | | 1981 | | | 1991 | | |
|-------------------------|------------------|------------------|------------------|------------------|------------------|------------------|------------------|------------------|------------------|
| | Укупно Total | жене Women | мушкарци Men | Укупно Total | жене Women | мушкарци Men | Укупно Total | жене Women | мушкарци Men |
| УКУПНО TOTAL | 3.746.111 | 1.911.511 | 1.834.600 | 4.124.256 | 2.073.343 | 2.050.913 | 4.377.033 | 2.193.238 | 2.183.795 |
| 0-4 | 405.505 | 198.376 | 207.129 | 365.332 | 178.838 | 186.494 | 332.422 | 161.887 | 170.535 |
| 5-9 | 442.665 | 216.939 | 225.726 | 375.765 | 183.481 | 192.284 | 347.379 | 169.391 | 177.988 |
| 10-14 | 442.199 | 217.133 | 225.066 | 393.024 | 191.711 | 201.313 | 347.590 | 169.658 | 177.932 |
| 15-19 | 411.387 | 202.172 | 209.215 | 433.304 | 210.898 | 222.406 | 360.008 | 174.716 | 185.292 |
| 20-24 | 319.317 | 157.244 | 162.073 | 404.751 | 193.651 | 211.100 | 359.991 | 171.267 | 188.724 |
| 25-29 | 225.727 | 116.003 | 109.724 | 357.773 | 173.043 | 184.730 | 371.776 | 177.735 | 194.041 |
| 30-34 | 289.810 | 148.858 | 140.952 | 294.502 | 144.324 | 150.178 | 361.854 | 175.211 | 186.643 |
| 35-39 | 280.482 | 141.447 | 139.035 | 216.718 | 109.307 | 107.411 | 334.569 | 162.545 | 172.024 |
| 40-44 | 243.016 | 124.235 | 118.781 | 280.137 | 141.287 | 138.850 | 276.412 | 136.979 | 139.433 |
| 45-49 | 166.241 | 96.224 | 70.017 | 267.657 | 134.041 | 133.616 | 201.165 | 102.172 | 98.993 |
| 50-54 | 101.840 | 60.771 | 41.069 | 230.515 | 118.016 | 112.499 | 257.382 | 132.002 | 125.380 |
| 55-59 | 114.629 | 65.801 | 48.828 | 154.374 | 90.513 | 63.861 | 241.011 | 124.092 | 116.919 |
| 60-64 | 112.727 | 59.640 | 53.087 | 90.131 | 54.766 | 35.365 | 198.647 | 105.723 | 92.924 |
| 65-69 | 79.808 | 42.218 | 37.590 | 92.274 | 54.352 | 37.922 | 124.752 | 76.650 | 48.102 |
| 70-74 | 53.549 | 30.413 | 23.136 | 77.597 | 42.853 | 34.744 | 62.922 | 40.029 | 22.893 |
| 75 + | 42.986 | 26.820 | 16.166 | 80.495 | 47.195 | 33.300 | 96.691 | 59.434 | 37.257 |
| Непознато Unknown | 14.223 | 7.217 | 7.006 | 9.907 | 5.067 | 4.840 | 102.462 | 53.747 | 48.715 |

3. СТРУКТУРА СТАНОВНИШТВА БОСНЕ И ХЕРЦЕГОВИНЕ ПРЕМА СТАРОСНИМ ГРУПАМА И ПОЛУ, ПО ПОПИСИМА 1971-1991. /Population structure of Bosnia and Herzegovina according to age groups and sex, by Censuses 1971-1991

| Старост | 1971 | | | 1981 | | | 1991 | | |
|-------------------------|---------------|--------------|--------------|--------------|--------------|--------------|--------------|--------------|--------------|
| | Укупно | жене | мушкарци | Укупно | жене | мушкарци | Укупно | жене | мушкарци |
| Years | Структура у % | | | | | | | | |
| | Total | Women | Men | Total | Women | Men | Total | Women | Men |
| Structure in % | | | | | | | | | |
| УКУПНО TOTAL | 100,0 | 100,0 | 100,0 | 100,0 | 100,0 | 100,0 | 100,0 | 100,0 | 100,0 |
| 0-14 | 34,4 | 33,1 | 35,9 | 27,5 | 26,7 | 28,3 | 23,5 | 22,8 | 24,1 |
| 15-64 | 60,5 | 61,3 | 59,5 | 66,2 | 66,1 | 66,3 | 67,7 | 66,7 | 68,7 |
| 65+ | 4,7 | 5,2 | 4,2 | 6,1 | 7,0 | 5,2 | 6,5 | 8,0 | 5,0 |
| Непознато Unknown | 0,4 | 0,4 | 0,4 | 0,2 | 0,2 | 0,2 | 2,3 | 2,5 | 2,2 |

4. СТАНОВНИШТВО БОСНЕ И ХЕРЦЕГОВИНЕ ПРЕМА ПОЈЕДИНАЧНИМ ГОДИНАМА СТАРОСТИ И ПОЛУ ПРЕМА ПОПИСУ 2013. /Population of Bosnia and Herzegovina by age and sex by Census 2013

| Старост | Укупно | Мушко | Женско |
|---------|--------|--------|--------|
| Age | total | male | female |
| 0 | 32.986 | 16.903 | 16.083 |
| 1 | 34.294 | 17.554 | 16.740 |
| 2 | 34.389 | 17.702 | 16.687 |
| 3 | 35.874 | 18.414 | 17.460 |
| 4 | 36.521 | 18.869 | 17.652 |
| 5 | 36.166 | 18.628 | 17.538 |
| 6 | 34.919 | 17.919 | 17.000 |
| 7 | 34.943 | 17.840 | 17.103 |
| 8 | 35.451 | 18.233 | 17.218 |
| 9 | 35.501 | 18.261 | 17.240 |
| 10 | 36.453 | 18.852 | 17.601 |
| 11 | 36.775 | 18.927 | 17.848 |
| 12 | 38.596 | 19.792 | 18.804 |
| 13 | 39.456 | 20.142 | 19.314 |
| 14 | 41.395 | 20.940 | 20.455 |
| 15 | 45.564 | 23.451 | 22.113 |
| 16 | 52.015 | 26.860 | 25.155 |
| 17 | 51.403 | 26.386 | 25.017 |
| 18 | 50.311 | 25.720 | 24.591 |
| 19 | 43.449 | 22.483 | 20.966 |
| 20 | 38.825 | 20.046 | 18.779 |
| 21 | 44.354 | 22.471 | 21.883 |
| 22 | 48.403 | 24.919 | 23.484 |
| 23 | 48.196 | 24.879 | 23.317 |
| 24 | 48.278 | 24.568 | 23.710 |
| 25 | 50.133 | 25.613 | 24.520 |
| 26 | 49.678 | 25.705 | 23.973 |
| 27 | 49.795 | 25.385 | 24.410 |
| 28 | 50.446 | 25.978 | 24.468 |
| 29 | 52.266 | 26.567 | 25.699 |
| 30 | 50.734 | 25.918 | 24.816 |

наставак/continued

| Старост | Укупно | Мушко | Женско |
|---------|--------|--------|--------|
| Age | total | male | female |
| 31 | 50.911 | 26.042 | 24.869 |
| 32 | 50.977 | 25.977 | 25.000 |
| 33 | 50.333 | 25.484 | 24.849 |
| 34 | 49.678 | 25.172 | 24.506 |
| 35 | 49.788 | 25.311 | 24.477 |
| 36 | 49.919 | 25.257 | 24.662 |
| 37 | 51.327 | 25.960 | 25.367 |
| 38 | 49.496 | 25.048 | 24.448 |
| 39 | 48.736 | 24.569 | 24.167 |
| 40 | 48.218 | 24.243 | 23.975 |
| 41 | 49.740 | 25.114 | 24.626 |
| 42 | 48.136 | 24.288 | 23.848 |
| 43 | 46.015 | 23.137 | 22.878 |
| 44 | 49.029 | 24.813 | 24.216 |
| 45 | 49.671 | 24.860 | 24.811 |
| 46 | 51.673 | 25.923 | 25.750 |
| 47 | 52.770 | 26.306 | 26.464 |
| 48 | 53.700 | 26.622 | 27.078 |
| 49 | 53.114 | 26.376 | 26.738 |
| 50 | 53.786 | 26.608 | 27.178 |
| 51 | 56.129 | 27.608 | 28.521 |
| 52 | 55.588 | 27.483 | 28.105 |
| 53 | 55.076 | 26.932 | 28.144 |
| 54 | 55.996 | 27.522 | 28.474 |
| 55 | 52.589 | 25.408 | 27.181 |
| 56 | 50.347 | 24.635 | 25.712 |
| 57 | 51.932 | 25.307 | 26.625 |
| 58 | 52.746 | 25.459 | 27.287 |
| 59 | 50.923 | 24.767 | 26.156 |
| 60 | 50.837 | 24.264 | 26.573 |
| 61 | 46.677 | 22.001 | 24.676 |

наставак/continued

| Старост | Укупно | Мушко | Женско |
|---------|-----------|-----------|-----------|
| Age | total | male | female |
| 62 | 42.331 | 19.976 | 22.355 |
| 63 | 42.570 | 19.791 | 22.779 |
| 64 | 40.836 | 18.938 | 21.898 |
| 65 | 35.793 | 16.093 | 19.700 |
| 66 | 37.788 | 17.233 | 20.555 |
| 67 | 29.180 | 13.168 | 16.012 |
| 68 | 25.744 | 11.390 | 14.354 |
| 69 | 25.064 | 11.182 | 13.882 |
| 70 | 25.058 | 10.708 | 14.350 |
| 71 | 26.990 | 11.682 | 15.308 |
| 72 | 29.327 | 12.526 | 16.801 |
| 73 | 30.776 | 13.023 | 17.753 |
| 74 | 28.304 | 11.915 | 16.389 |
| 75 | 27.309 | 11.246 | 16.063 |
| 76 | 25.413 | 10.531 | 14.882 |
| 77 | 23.950 | 9.642 | 14.308 |
| 78 | 21.232 | 8.361 | 12.871 |
| 79 | 19.363 | 7.623 | 11.740 |
| 80 | 16.231 | 6.198 | 10.033 |
| 81 | 14.741 | 5.674 | 9.067 |
| 82 | 12.059 | 4.618 | 7.441 |
| 83 | 10.999 | 4.065 | 6.934 |
| 84 | 8.606 | 3.214 | 5.392 |
| 85+ | 28.069 | 9.052 | 19.017 |
| | 3.531.159 | 1.732.270 | 1.798.889 |

5. ПРОСЈЕЧНА СТАРОСТ СТАНОВНИШТВА, ПО ПОПИСИМА

Average age of population, by Censuses

| 1981 | | 1991 | | 2013 | |
|-------|----------|-------|----------|-------|----------|
| Жене | Мушкарци | Жене | Мушкарци | Жене | Мушкарци |
| Women | Men | Women | Men | Women | Men |
| 30,5 | 28,7 | 35,0 | 33,0 | 40,7 | 38,2 |

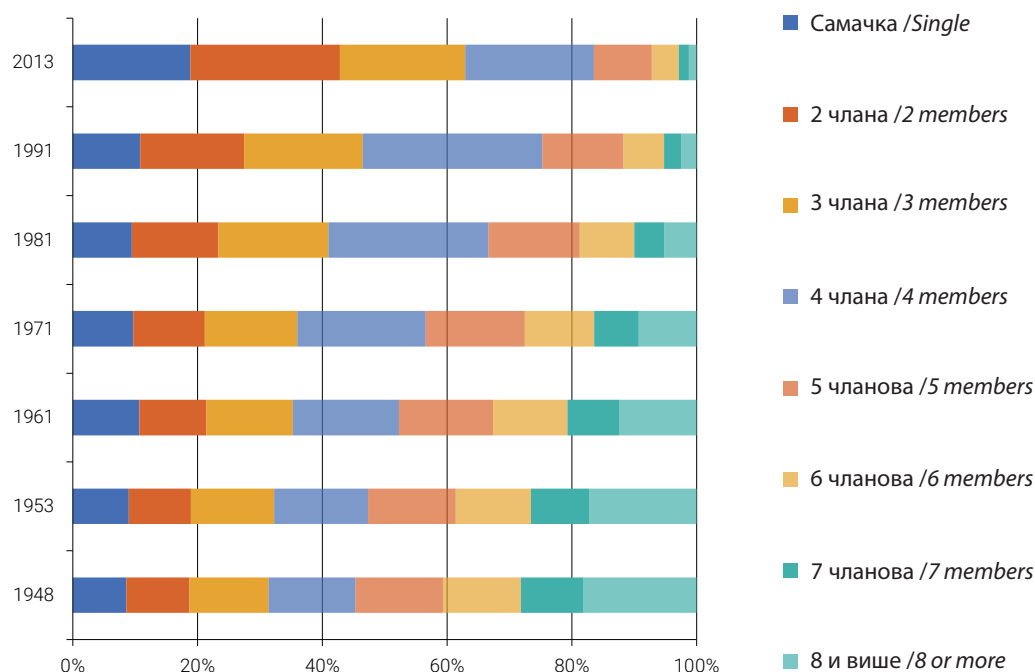
6. ДОМАЋИНСТВА ПРЕМА БРОЈУ ЧЛАНОВА, ПО ПОПИСИМА

Households grouped according to number of members by Censuses

| Година | Домаћинства | | | | | | | | |
|--------|-------------|---------|-----------|-----------|-----------|-----------|-----------|-----------|------------|
| | Укупно | Самачка | 2 члана | 3 члана | 4 члана | 5 чланова | 6 чланова | 7 чланова | 8 и више |
| Years | Households | | | | | | | | |
| | Total | Single | 2 members | 3 members | 4 members | 5 members | 6 members | 7 members | 8 and more |
| 1948 | 498.116 | 42.684 | 50.359 | 63.221 | 69.470 | 69.856 | 62.312 | 49.505 | 90.709 |
| 1953 | 565.212 | 50.588 | 56.465 | 75.410 | 84.864 | 79.697 | 68.024 | 53.060 | 97.104 |
| 1961 | 706.107 | 75.159 | 76.041 | 97.720 | 120.039 | 106.852 | 84.022 | 59.058 | 87.207 |
| 1971 | 848.545 | 82.305 | 97.312 | 125.680 | 174.650 | 134.703 | 94.479 | 60.558 | 78.858 |
| 1981 | 1.030.689 | 97.423 | 143.225 | 181.500 | 264.179 | 151.073 | 90.453 | 48.831 | 54.005 |
| 1991 | 1.207.098 | 130.222 | 201.096 | 229.788 | 347.705 | 156.474 | 78.561 | 33.655 | 29.597 |
| 2013 | 1.155.736 | 217.613 | 277.191 | 232.169 | 238.625 | 107.229 | 49.859 | 18.818 | 14.232 |

Графикон 1. Домаћинства према броју чланова по пописима

Graph 1. Households grouped according to numbers by Censuses



7. ЖЕНСКО СТАНОВНИШТВО БОСНЕ И ХЕРЦЕГОВИНЕ СТАРО 15 И ВИШЕ ГОДИНА ПРЕМА УКУПНОМ БРОЈУ ЖИВОРОЂЕНЕ ДЈЕЦЕ ПРЕМА ПОПИСУ 2013. /Female population of Bosnia and Herzegovina aged 15 and more by number of live births by Census 2013

| Укупно | Укупан број живорођене дјеце | | | | | |
|-----------|------------------------------------|-----------|--------------|----------------|---------------|------------------------|
| | Није рађала | 1 дијете | 2 дјеце | 3 дјеце | 4 дјеце | 5 и више дјеце |
| Total | Total number of live born children | | | | | |
| | Did not give a birth | one child | two children | three children | four children | five and more children |
| 1.534.146 | 426.346 | 210.210 | 528.094 | 221.238 | 79.000 | 69.258 |

8. СТАНОВНИШТВО БОСНЕ И ХЕРЦЕГОВИНЕ СТАРО 15 И ВИШЕ ГОДИНА ПРЕМА ЗАКОНСКОМ БРАЧНОМ СТАЊУ И ПОЛУ ПРЕМА ПОПИСУ 2013.

Population of Bosnia and Herzegovina aged 15 and more by marital status and sex by Census 2013

| Пол | Законско брачно стање | | | | |
|----------------------|-----------------------|--------------------|------------------|--------------------|-------------------|
| | Укупно | Никад ожењен/удата | Ожењен/удата | Разведен/Разведена | Удовац/Удовица |
| Sex | Legal marital status | | | | |
| | Total | Never married | Married | Divorced | Widowed / widower |
| Укупно /Total | 2.987.440 | 810.941 | 1.759.134 | 100.880 | 316.485 |
| Мушки /Male | 1.453.294 | 471.519 | 878.604 | 43.733 | 59.438 |
| Женски /Female | 1.534.146 | 339.422 | 880.530 | 57.147 | 257.047 |

9. СТАНОВНИШТВО — ПРОЦЈЕНА СРЕДИНОМ ГОДИНЕ И ПРИРОДНО КРЕТАЊЕ Population — mid-year estimate and natural change

| Година | Број становника средином године, хиљ. | Рођени | | | Умрли | |
|-------------------------|---|-------------|--------|-------------|--------|--------|
| | | Живорођени | | Мртворођени | Укупно | |
| | | свега | мушки | | свега | мушки |
| Year | Total population (mid-year estimate),000 | Births | | | Deaths | |
| | | Live births | | Stillbirths | Total | |
| | | Total | Males | | Total | Males |
| 1992-1995 ¹⁾ | ... | ... | ... | ... | ... | ... |
| 1996 ²⁾ | 3.645 | 46.594 | 24.398 | 271 | 25.152 | 13.952 |
| 1997 ²⁾ | 3.738 | 48.397 | 25.297 | 240 | 27.875 | 15.184 |
| 1998 ²⁾ | 3.653 | 45.007 | 23.425 | 202 | 28.679 | 15.303 |
| 1999 ²⁾ | 3.725 | 42.464 | 21.636 | 224 | 28.637 | 15.161 |
| 2000 ²⁾ | 3.781 | 39.563 | 20.407 | 159 | 30.482 | 16.058 |
| 2001 ²⁾ | 3.798 | 37.717 | 19.400 | 193 | 30.325 | 16.202 |
| 2002 ²⁾ | 3.828 | 35.587 | 18.297 | 138 | 30.155 | 15.647 |
| 2003 ²⁾ | 3.832 | 35.234 | 18.330 | 150 | 31.757 | 16.590 |
| 2004 ²⁾ | 3.842 | 35.151 | 18.133 | 168 | 32.616 | 16.780 |
| 2005 ²⁾ | 3.843 | 34.627 | 17.797 | 147 | 34.402 | 18.018 |
| 2006 ²⁾ | 3.843 | 34.033 | 17.547 | 160 | 33.221 | 17.308 |
| 2007 ²⁾ | 3.842 | 33.835 | 17.534 | 174 | 35.044 | 18.154 |
| 2008 ²⁾ | 3.842 | 34.176 | 17.585 | 171 | 34.026 | 17.687 |
| 2009 ²⁾ | 3.843 | 34.550 | 18.001 | 136 | 34.904 | 17.884 |
| 2010 ²⁾ | 3.843 | 33.528 | 17.277 | 143 | 35.118 | 17.900 |
| 2011 ²⁾ | 3.840 | 31.811 | 16.531 | 118 | 35.028 | 17.965 |
| 2012 ²⁾ | 3.836 | 32.547 | 16.790 | 120 | 35.817 | 18.436 |
| 2013 ³⁾ | 3.531 | 30.684 | 15.835 | 102 | 35.662 | 18.217 |
| 2014 ³⁾ | 3.526 | 30.268 | 15.597 | 77 | 35.980 | 18.360 |
| 2015 ³⁾ | 3.518 | 29.770 | 15.308 | 114 | 38.150 | 19.219 |
| 2016 ³⁾ | 3.511 | 30.183 | 15.716 | 110 | 36.571 | 18.542 |
| 2017 ³⁾ | 3.504 | 30.200 | 15.674 | 103 | 37.979 | 19.186 |
| 2018 ³⁾ | 3.496 | 29.467 | 15.268 | 88 | 37.744 | 19.007 |
| 2019 ³⁾ | 3.491 | 28.360 | 14.806 | 82 | 38.829 | 19.787 |
| 2020 ³⁾ | 3.475 | 27.255 | 14.166 | 68 | 44.427 | 23.040 |
| 2021 ³⁾ | 3.453 | 27.143 | 13.896 | 85 | 50.333 | 25.923 |
| 2022 ³⁾ | 3.434 | 26.687 | 13.690 | 95 | 41.296 | 21.148 |

¹⁾ Не располаже се са поузданим подацима у периоду ратних дејстава.

¹⁾ We do not dispose of the data for the period of the war.

²⁾ Становништво "de facto", процјене

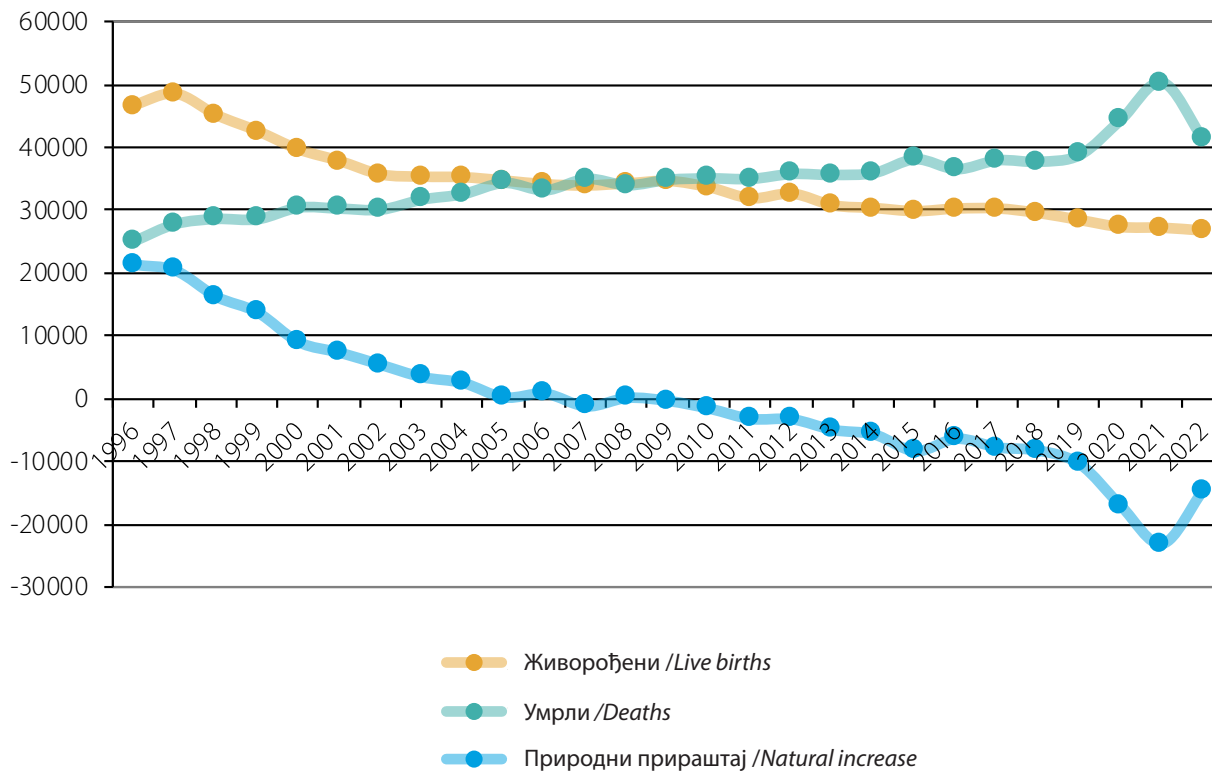
²⁾ Population "de facto", estimations

³⁾ Израчунато у односу на Попис становништва из 2013. године

³⁾ Calculated on the basis of the Census 2013

| Година | Умрли | | Природни прираштај | Бракови | |
|-------------------------|----------|-------|--------------------|--------------------|-----------|
| | дојенчад | | | склопљени | разведени |
| | свега | мушки | | | |
| Year | Deaths | | Natural increase | Marital statistics | |
| | Infants | | | Marriages | Divorces |
| | Total | Males | | | |
| 1992-1995 ¹⁾ | ... | ... | ... | ... | ... |
| 1996 ²⁾ | 653 | 360 | 21.442 | 21.107 | ... |
| 1997 ²⁾ | 601 | 369 | 20.522 | 23.220 | 1.835 |
| 1998 ²⁾ | 494 | 302 | 16.328 | 22.398 | 1.964 |
| 1999 ²⁾ | 431 | 242 | 13.827 | 22.472 | 1.995 |
| 2000 ²⁾ | 383 | 220 | 9.081 | 21.897 | 1.929 |
| 2001 ²⁾ | 287 | 159 | 7.392 | 20.302 | 2.126 |
| 2002 ²⁾ | 334 | 191 | 5.432 | 20.122 | 2.272 |
| 2003 ²⁾ | 268 | 154 | 3.477 | 20.733 | 1.918 |
| 2004 ²⁾ | 253 | 151 | 2.535 | 22.252 | 1.523 |
| 2005 ²⁾ | 233 | 133 | 225 | 21.698 | 1.763 |
| 2006 ²⁾ | 255 | 158 | 812 | 21.501 | 1.659 |
| 2007 ²⁾ | 231 | 132 | -1.209 | 23.494 | 1.826 |
| 2008 ²⁾ | 235 | 131 | 150 | 22.151 | 1.369 |
| 2009 ²⁾ | 224 | 116 | -354 | 20.633 | 1.402 |
| 2010 ²⁾ | 216 | 125 | -1.590 | 19.541 | 1.676 |
| 2011 ²⁾ | 184 | 111 | -3.217 | 19.156 | 2.309 |
| 2012 ²⁾ | 177 | 111 | -3.270 | 18.235 | 2.294 |
| 2013 ³⁾ | 181 | 109 | -4.978 | 17.623 | 2.609 |
| 2014 ³⁾ | 156 | 74 | -5.712 | 18.643 | 2.686 |
| 2015 ³⁾ | 182 | 94 | -8.380 | 19.686 | 2.963 |
| 2016 ³⁾ | 178 | 111 | -6.388 | 19.265 | 2.773 |
| 2017 ³⁾ | 196 | 105 | -7.779 | 19.969 | 3.022 |
| 2018 ³⁾ | 183 | 91 | -8.277 | 19.911 | 3.091 |
| 2019 ³⁾ | 190 | 102 | -10.469 | 18.952 | 2.790 |
| 2020 ³⁾ | 168 | 93 | -17.172 | 14.925 | 2.669 |
| 2021 ³⁾ | 126 | 72 | -23.190 | 17.835 | 2.871 |
| 2022 ³⁾ | 154 | 90 | -14.609 | 17.427 | 2.865 |

Графикон 2. Природно кретање становништва
Graph 2. Population natural change



10. СТОПЕ ПРИРОДНОГ КРЕТАЊА СТАНОВНИШТВА

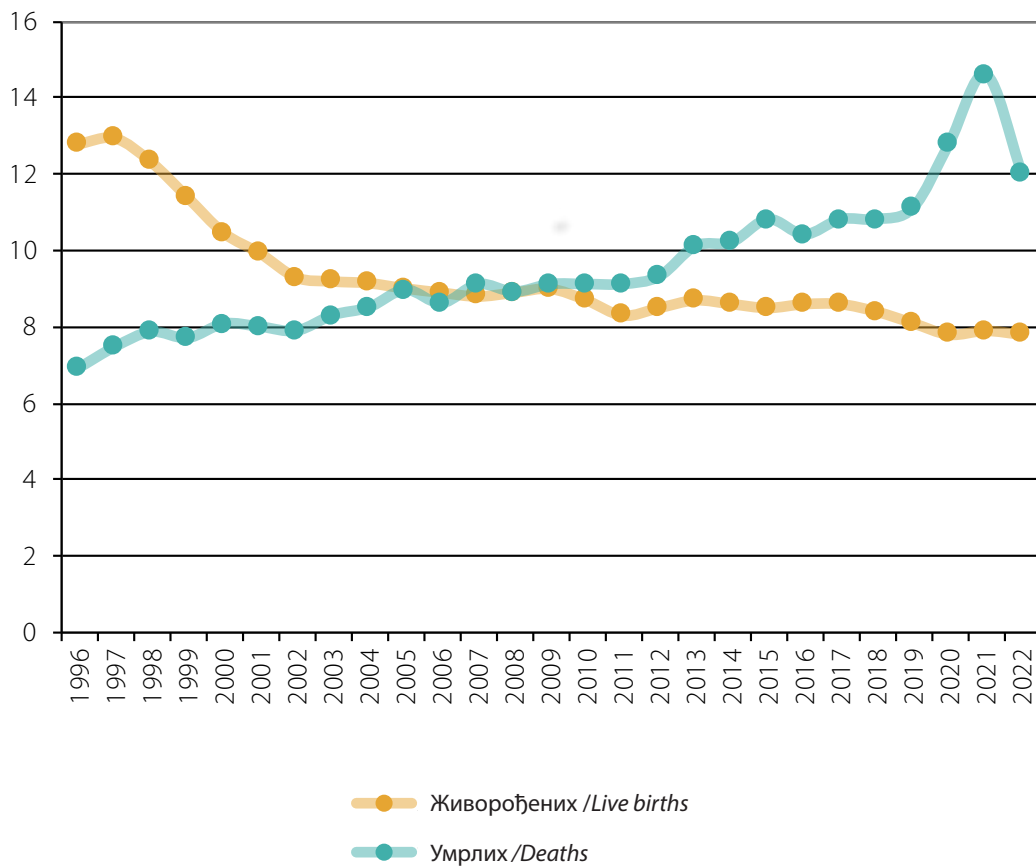
Population natural change rates

| Година | На 1000 становника | | | Умрла дојенчад на 1000 живорођених | Склопљени бракови на 1000 становника | Разведени бракови на 1000 склопљених |
|-------------------------|----------------------|--------|-----------------------|--|--|--|
| | живорођених | умрлих | природни прираштај | | | |
| Year | Per 1000 inhabitants | | | Infant deaths per 1000 live births | Marriages per 1000 inhabitants | Divorces per 1000 marriages |
| | Live births | Deaths | Natural increase | | | |
| 1992-1995 ¹⁾ | ... | ... | ... | ... | .. | .. |
| 1996 | 12,8 | 6,9 | 5,9 | 14,0 | 5,8 | |
| 1997 | 12,9 | 7,5 | 5,5 | 12,4 | 6,2 | 79,0 |
| 1998 | 12,3 | 7,9 | 4,5 | 11,0 | 6,1 | 87,7 |
| 1999 | 11,4 | 7,7 | 3,7 | 10,1 | 6,0 | 88,8 |
| 2000 | 10,5 | 8,1 | 2,4 | 9,7 | 5,8 | 88,1 |
| 2001 | 9,9 | 8,0 | 1,9 | 7,6 | 5,3 | 104,7 |
| 2002 | 9,3 | 7,9 | 1,4 | 9,4 | 5,3 | 112,9 |
| 2003 | 9,2 | 8,3 | 0,9 | 7,6 | 5,4 | 92,5 |
| 2004 | 9,1 | 8,5 | 0,7 | 7,2 | 5,8 | 68,4 |
| 2005 | 9,0 | 9,0 | 0,1 | 6,7 | 5,6 | 81,3 |
| 2006 | 8,9 | 8,6 | 0,2 | 7,5 | 5,6 | 77,2 |
| 2007 | 8,8 | 9,1 | -0,3 | 6,8 | 6,1 | 77,7 |
| 2008 | 8,9 | 8,9 | 0,0 | 6,9 | 5,8 | 61,8 |
| 2009 | 9,0 | 9,1 | -0,1 | 6,5 | 5,4 | 67,9 |
| 2010 | 8,7 | 9,1 | -0,4 | 6,4 | 5,1 | 85,8 |
| 2011 | 8,3 | 9,1 | -0,8 | 5,8 | 5,0 | 120,5 |
| 2012 | 8,5 | 9,3 | -0,8 | 5,4 | 4,8 | 125,8 |
| 2013 | 8,7 | 10,1 | -1,4 | 5,9 | 5,0 | 148,0 |
| 2014 | 8,6 | 10,2 | -1,6 | 5,2 | 5,3 | 144,1 |
| 2015 | 8,5 | 10,8 | -2,3 | 6,1 | 5,6 | 150,5 |
| 2016 | 8,6 | 10,4 | -1,8 | 5,9 | 5,5 | 143,9 |
| 2017 | 8,6 | 10,8 | -2,2 | 6,5 | 5,7 | 151,3 |
| 2018 | 8,4 | 10,8 | -2,4 | 6,2 | 5,7 | 155,2 |
| 2019 | 8,1 | 11,1 | -3,0 | 6,7 | 5,4 | 147,2 |
| 2020 | 7,8 | 12,8 | -5,0 | 6,2 | 4,3 | 178,8 |
| 2021 | 7,9 | 14,6 | -6,7 | 4,6 | 5,2 | 161,0 |
| 2022 | 7,8 | 12,0 | -4,3 | 5,8 | 5,1 | 164,4 |

¹⁾ Не располаже се са поузданим подацима у периоду ратних дејстава.

¹⁾ We do not dispose of the data for the period of the war.

Графикон 3. Стопе природног кретања становништва
Graph 3. Population natural change rates



11. ЖИВОРОЂЕНИ ПРЕМА СТАРОСТИ МАЈКЕ Live births by mother's age

| Година Year | Старост мајке Mother's age | | | | | | | | | | |
|-------------------------|-------------------------------|----------------------|-------|--------|--------|-------|-------|-------|-------|--------------------------|----------------------|
| | Укупно Total | испод 15 Under 15 | 15-19 | 20-24 | 25-29 | 30-34 | 35-39 | 40-44 | 45-49 | 50 и више 50 and more | непознато Unknown |
| 1992-1995 ¹⁾ | ... | ... | ... | ... | ... | ... | ... | ... | ... | ... | ... |
| 1996 | 46.594 | 10 | 3.751 | 13.769 | 13.760 | 9.292 | 4.316 | 724 | 47 | 5 | 920 |
| 1997 | 48.397 | 13 | 4.403 | 15.681 | 13.217 | 8.609 | 3.609 | 733 | 51 | 4 | 2.077 |
| 1998 | 45.007 | 2 | 3.191 | 14.515 | 12.937 | 7.971 | 3.577 | 756 | 53 | 4 | 2.001 |
| 1999 | 42.464 | 1 | 2.980 | 13.546 | 12.486 | 7.681 | 3.343 | 702 | 40 | 3 | 1.682 |
| 2000 | 39.563 | 4 | 2.528 | 12.579 | 12.161 | 7.144 | 3.272 | 693 | 34 | 3 | 1.145 |
| 2001 | 37.717 | 15 | 2.617 | 12.197 | 11.641 | 6.656 | 2.904 | 641 | 43 | 4 | 999 |
| 2002 | 35.587 | 14 | 2.348 | 11.282 | 11.379 | 6.396 | 2.786 | 608 | 21 | 0 | 753 |
| 2003 | 35.234 | 9 | 2.191 | 11.067 | 11.320 | 6.602 | 2.761 | 541 | 27 | 0 | 716 |
| 2004 | 35.151 | 11 | 2.171 | 11.015 | 11.442 | 6.538 | 2.837 | 550 | 27 | 2 | 558 |
| 2005 | 34.627 | 7 | 2.082 | 10.464 | 11.562 | 6.765 | 2.660 | 549 | 27 | 1 | 510 |
| 2006 | 34.033 | 8 | 2.065 | 9.964 | 11.370 | 6.969 | 2.555 | 507 | 29 | 1 | 565 |
| 2007 | 33.835 | 6 | 2.024 | 9.656 | 11.361 | 7.142 | 2.602 | 513 | 41 | 1 | 489 |
| 2008 | 34.176 | 13 | 2.102 | 9.352 | 11.818 | 7.438 | 2.693 | 561 | 29 | 0 | 170 |
| 2009 | 34.550 | 10 | 1.972 | 9.040 | 12.080 | 7.925 | 2.821 | 544 | 23 | 2 | 133 |
| 2010 | 33.528 | 8 | 1.792 | 8.293 | 11.690 | 7.985 | 3.027 | 557 | 30 | 1 | 145 |
| 2011 | 31.811 | 8 | 1.618 | 7.568 | 11.209 | 7.868 | 2.880 | 518 | 27 | 3 | 112 |
| 2012 | 32.547 | 4 | 1.551 | 7.420 | 11.398 | 8.271 | 3.164 | 617 | 24 | 2 | 96 |
| 2013 | 30.684 | 5 | 1.383 | 6.546 | 10.695 | 8.228 | 3.144 | 581 | 38 | 2 | 62 |
| 2014 | 30.268 | 4 | 1.343 | 6.090 | 10.332 | 8.468 | 3.293 | 597 | 36 | 4 | 101 |
| 2015 | 29.770 | 4 | 1.314 | 5.853 | 10.021 | 8.520 | 3.356 | 603 | 28 | 4 | 67 |
| 2016 | 30.183 | 4 | 1.288 | 6.142 | 9.847 | 8.658 | 3.553 | 613 | 32 | 2 | 44 |
| 2017 | 30.200 | 7 | 1.071 | 5.946 | 9.676 | 8.892 | 3.856 | 643 | 46 | 3 | 60 |
| 2018 | 29.467 | 5 | 904 | 6.029 | 9.184 | 8.630 | 3.898 | 707 | 51 | 2 | 57 |
| 2019 | 28.360 | 3 | 851 | 5.861 | 8.650 | 8.249 | 3.932 | 722 | 40 | 4 | 48 |
| 2020 | 27.255 | 6 | 789 | 5.321 | 8.512 | 7.843 | 3.953 | 721 | 51 | 1 | 58 |
| 2021 | 27.143 | 2 | 765 | 5.085 | 8.385 | 8.176 | 3.845 | 774 | 41 | 1 | 69 |
| 2022 | 26.687 | 8 | 685 | 4.580 | 8.684 | 7.848 | 3.976 | 775 | 40 | 2 | 89 |

¹⁾ Не располаже се са поузданим подацима у периоду ратних дејстава.
¹⁾ We do not dispose of the data for the period of the war.

12. СТРУКТУРА ЖИВОРОЂЕНИХ ПРЕМА СТАРОСТИ МАЈКЕ У (%)
Distribution of live births by mother's age (%)

| Година <i>Year</i> | Старост мајке <i>Mother's age</i> | | | | | | | | | | |
|-------------------------|--------------------------------------|-----------------------------|-------|-------|-------|-------|-------|-------|-------|---------------------------------|-----------------------------|
| | Укупно <i>Total</i> | испод 15 <i>Under 15</i> | 15-19 | 20-24 | 25-29 | 30-34 | 35-39 | 40-44 | 45-49 | 50 и више <i>50 and more</i> | непознато <i>Unknown</i> |
| 1992-1995 ¹⁾ | ... | ... | ... | ... | ... | ... | ... | ... | ... | ... | ... |
| 1996 | 100 | 0,0 | 8,1 | 29,6 | 29,5 | 19,9 | 9,3 | 1,6 | 0,1 | 0,0 | 2,0 |
| 1997 | 100 | 0,0 | 9,1 | 32,4 | 27,3 | 17,8 | 7,5 | 1,5 | 0,1 | 0,0 | 4,3 |
| 1998 | 100 | 0,0 | 7,1 | 32,3 | 28,7 | 17,7 | 7,9 | 1,7 | 0,1 | 0,0 | 4,4 |
| 1999 | 100 | 0,0 | 7,0 | 31,9 | 29,4 | 18,1 | 7,9 | 1,7 | 0,1 | 0,0 | 4,0 |
| 2000 | 100 | 0,0 | 6,4 | 31,8 | 30,7 | 18,1 | 8,3 | 1,8 | 0,1 | 0,0 | 2,9 |
| 2001 | 100 | 0,0 | 6,9 | 32,3 | 30,9 | 17,6 | 7,7 | 1,7 | 0,1 | 0,0 | 2,6 |
| 2002 | 100 | 0,0 | 6,6 | 31,7 | 32,0 | 18,0 | 7,8 | 1,7 | 0,1 | 0,0 | 2,1 |
| 2003 | 100 | 0,0 | 6,2 | 31,4 | 32,1 | 18,7 | 7,8 | 1,5 | 0,1 | 0,0 | 2,0 |
| 2004 | 100 | 0,0 | 6,2 | 31,3 | 32,6 | 18,6 | 8,1 | 1,6 | 0,1 | 0,0 | 1,6 |
| 2005 | 100 | 0,0 | 6,0 | 30,2 | 33,4 | 19,5 | 7,7 | 1,6 | 0,1 | 0,0 | 1,5 |
| 2006 | 100 | 0,0 | 6,1 | 29,3 | 33,4 | 20,5 | 7,5 | 1,5 | 0,1 | 0,0 | 1,7 |
| 2007 | 100 | 0,0 | 6,0 | 28,5 | 33,6 | 21,1 | 7,7 | 1,5 | 0,1 | 0,0 | 1,4 |
| 2008 | 100 | 0,0 | 6,2 | 27,4 | 34,6 | 21,8 | 7,9 | 1,6 | 0,1 | 0,0 | 0,5 |
| 2009 | 100 | 0,0 | 5,7 | 26,2 | 34,9 | 22,9 | 8,2 | 1,6 | 0,1 | 0,0 | 0,4 |
| 2010 | 100 | 0,0 | 5,3 | 24,7 | 34,9 | 23,8 | 9,0 | 1,7 | 0,1 | 0,0 | 0,4 |
| 2011 | 100 | 0,0 | 5,1 | 23,8 | 35,2 | 24,7 | 9,1 | 1,6 | 0,1 | 0,0 | 0,4 |
| 2012 | 100 | 0,0 | 4,8 | 22,8 | 35,0 | 25,4 | 9,7 | 1,9 | 0,1 | 0,0 | 0,3 |
| 2013 | 100 | 0,0 | 4,5 | 21,3 | 34,9 | 26,8 | 10,3 | 1,9 | 0,1 | 0,0 | 0,2 |
| 2014 | 100 | 0,0 | 4,5 | 20,1 | 34,1 | 28,0 | 10,9 | 2,0 | 0,1 | 0,0 | 0,3 |
| 2015 | 100 | 0,0 | 4,4 | 19,7 | 33,7 | 28,6 | 11,3 | 2,0 | 0,1 | 0,0 | 0,2 |
| 2016 | 100 | 0,0 | 4,3 | 20,4 | 32,6 | 28,7 | 11,8 | 2,0 | 0,1 | 0,0 | 0,1 |
| 2017 | 100 | 0,0 | 3,5 | 19,7 | 32,0 | 29,5 | 12,8 | 2,1 | 0,2 | 0,0 | 0,2 |
| 2018 | 100 | 0,0 | 3,1 | 20,4 | 31,2 | 29,3 | 13,2 | 2,4 | 0,2 | 0,0 | 0,2 |
| 2019 | 100 | 0,0 | 3,0 | 20,7 | 30,5 | 29,1 | 13,9 | 2,5 | 0,1 | 0,0 | 0,2 |
| 2020 | 100 | 0,0 | 2,9 | 19,5 | 31,2 | 28,8 | 14,5 | 2,7 | 0,2 | 0,0 | 0,2 |
| 2021 | 100 | 0,0 | 2,8 | 18,7 | 30,9 | 30,1 | 14,2 | 2,8 | 0,2 | 0,0 | 0,3 |
| 2022 | 100 | 0,0 | 2,6 | 17,2 | 32,5 | 29,4 | 14,9 | 2,9 | 0,2 | 0,0 | 0,3 |

¹⁾ Не располаже се са поузданим подацима у периоду ратних дејстава.
¹⁾ We do not dispose of the data for the period of the war.

13. ЖИВОРОЂЕНИ ПРЕМА СТАРОСТИ И ГОДИНИ РОЂЕЊА МАЈКЕ И РЕДУ РОЂЕЊА У 2022.
Live births by order, age and year of birth of the mother in 2022

| | Ред рођења | | | | | | | |
|---------|---------------|-------|--------|-------|---------|----------------|-----------|--------|
| | Birth order | | | | | | | |
| Старост | Година рођења | прво | друго | треће | четврто | пето и више | непознато | укупно |
| Age | Year of birth | First | Second | Third | Fourth | Fifth and more | Unknown | Total |
| 12 | 2010 | 0 | 0 | 0 | 0 | 0 | 0 | 0 |
| | 2009 | 0 | 0 | 0 | 0 | 0 | 0 | 0 |
| 13 | 2009 | 0 | 0 | 0 | 0 | 0 | 0 | 0 |
| | 2008 | 1 | 0 | 0 | 0 | 0 | 0 | 1 |
| 14 | 2008 | 2 | 0 | 0 | 0 | 0 | 0 | 2 |
| | 2007 | 5 | 0 | 0 | 0 | 0 | 0 | 5 |
| 15 | 2007 | 3 | 0 | 0 | 0 | 0 | 0 | 3 |
| | 2006 | 11 | 0 | 0 | 0 | 0 | 0 | 11 |
| 16 | 2006 | 19 | 1 | 0 | 0 | 0 | 0 | 20 |
| | 2005 | 34 | 1 | 0 | 0 | 0 | 0 | 35 |
| 17 | 2005 | 38 | 5 | 0 | 0 | 0 | 0 | 43 |
| | 2004 | 43 | 4 | 0 | 0 | 0 | 0 | 47 |
| 18 | 2004 | 73 | 10 | 1 | 0 | 0 | 0 | 84 |
| | 2003 | 74 | 11 | 1 | 0 | 0 | 0 | 86 |
| 19 | 2003 | 123 | 35 | 0 | 0 | 0 | 0 | 158 |
| | 2002 | 163 | 29 | 6 | 0 | 0 | 0 | 198 |
| 20 | 2002 | 184 | 40 | 7 | 2 | 0 | 0 | 233 |
| | 2001 | 202 | 52 | 6 | 1 | 1 | 0 | 262 |
| 21 | 2001 | 288 | 56 | 13 | 2 | 0 | 0 | 359 |
| | 2000 | 245 | 97 | 6 | 3 | 0 | 0 | 351 |
| 22 | 2000 | 305 | 100 | 26 | 7 | 1 | 1 | 440 |
| | 1999 | 328 | 110 | 22 | 5 | 2 | 0 | 467 |
| 23 | 1999 | 345 | 139 | 26 | 6 | 0 | 0 | 516 |
| | 1998 | 387 | 163 | 27 | 5 | 3 | 1 | 586 |
| 24 | 1998 | 372 | 205 | 47 | 12 | 2 | 1 | 639 |
| | 1997 | 436 | 234 | 48 | 4 | 5 | 0 | 727 |
| 25 | 1997 | 471 | 280 | 66 | 13 | 5 | 0 | 835 |
| | 1996 | 479 | 298 | 82 | 16 | 7 | 1 | 883 |

наставак/continued

| Старост <i>Age</i> | Ред рођења <i>Birth order</i> | | | | | | | |
|-----------------------|---------------------------------------|----------------------|------------------------|-----------------------|--------------------------|--------------------------------------|-----------------------------|------------------------|
| | Година рођења <i>Year of birth</i> | прво <i>First</i> | друго <i>Second</i> | треће <i>Third</i> | четврто <i>Fourth</i> | пето и више <i>Fifth and more</i> | непознато <i>Unknown</i> | укупно <i>Total</i> |
| 26 | 1996 | 486 | 317 | 81 | 19 | 6 | 1 | 910 |
| | 1995 | 514 | 332 | 82 | 15 | 17 | 1 | 961 |
| 27 | 1995 | 494 | 348 | 98 | 22 | 11 | 2 | 975 |
| | 1994 | 444 | 303 | 84 | 15 | 3 | 2 | 851 |
| 28 | 1994 | 452 | 318 | 117 | 15 | 6 | 1 | 909 |
| | 1993 | 371 | 272 | 72 | 16 | 7 | 0 | 738 |
| 29 | 1993 | 323 | 309 | 112 | 24 | 12 | 1 | 781 |
| | 1992 | 350 | 338 | 112 | 38 | 3 | 0 | 841 |
| 30 | 1992 | 368 | 343 | 118 | 28 | 13 | 1 | 871 |
| | 1991 | 390 | 379 | 127 | 19 | 17 | 3 | 935 |
| 31 | 1991 | 333 | 385 | 145 | 34 | 9 | 0 | 906 |
| | 1990 | 296 | 397 | 133 | 25 | 17 | 0 | 868 |
| 32 | 1990 | 250 | 353 | 138 | 35 | 19 | 1 | 796 |
| | 1989 | 241 | 316 | 125 | 32 | 10 | 0 | 724 |
| 33 | 1989 | 227 | 309 | 137 | 28 | 12 | 0 | 713 |
| | 1988 | 191 | 279 | 162 | 41 | 11 | 2 | 686 |
| 34 | 1988 | 181 | 322 | 145 | 39 | 17 | 1 | 705 |
| | 1987 | 180 | 272 | 146 | 29 | 16 | 1 | 644 |
| 35 | 1987 | 150 | 235 | 138 | 31 | 23 | 0 | 577 |
| | 1986 | 138 | 209 | 132 | 37 | 19 | 0 | 535 |
| 36 | 1986 | 133 | 198 | 122 | 38 | 14 | 0 | 505 |
| | 1985 | 100 | 163 | 110 | 31 | 18 | 0 | 422 |
| 37 | 1985 | 102 | 153 | 120 | 28 | 21 | 0 | 424 |
| | 1984 | 97 | 139 | 111 | 38 | 14 | 1 | 400 |
| 38 | 1984 | 85 | 138 | 76 | 33 | 14 | 0 | 346 |
| | 1983 | 76 | 127 | 73 | 28 | 12 | 0 | 316 |
| 39 | 1983 | 72 | 95 | 71 | 33 | 12 | 0 | 283 |
| | 1982 | 48 | 47 | 50 | 17 | 6 | 0 | 168 |

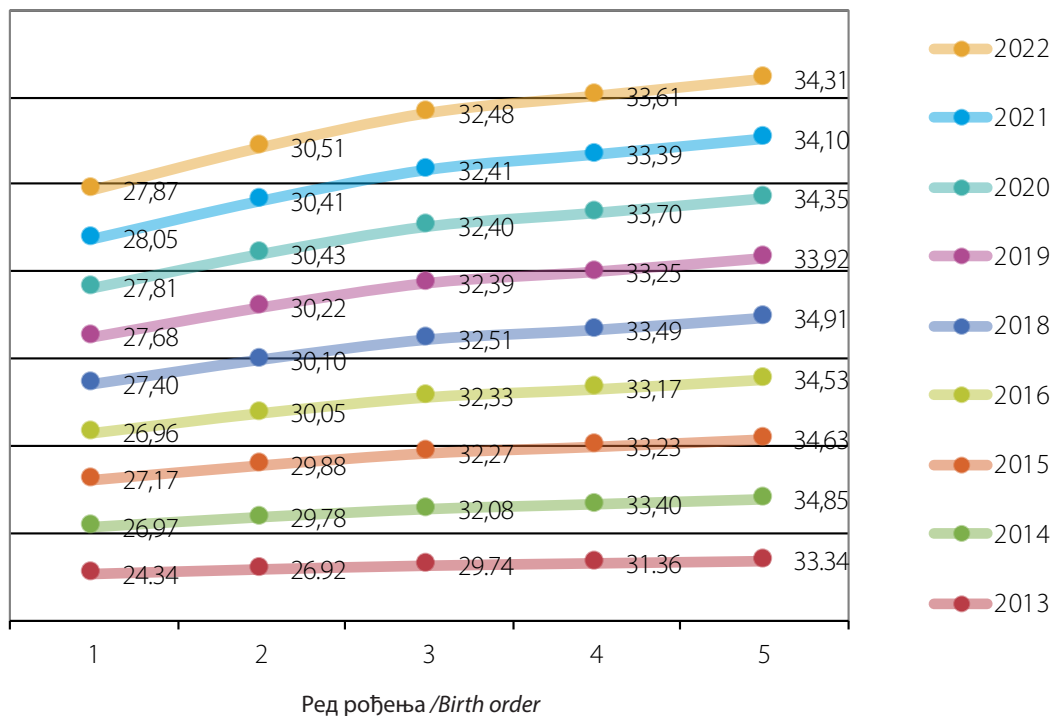
наставак/continued

| Старост <i>Age</i> | Ред рођења <i>Birth order</i> | | | | | | | |
|---------------------------------|--|----------------------|------------------------|-----------------------|--------------------------|--------------------------------------|-----------------------------|------------------------|
| | Година рођења <i>Year of birth</i> | прво <i>First</i> | друго <i>Second</i> | треће <i>Third</i> | четврто <i>Fourth</i> | пето и више <i>Fifth and more</i> | непознато <i>Unknown</i> | укупно <i>Total</i> |
| 40 | 1982 | 47 | 81 | 44 | 10 | 10 | 0 | 192 |
| | 1981 | 29 | 50 | 28 | 9 | 11 | 0 | 127 |
| 41 | 1981 | 30 | 34 | 30 | 18 | 12 | 0 | 124 |
| | 1980 | 19 | 26 | 20 | 8 | 5 | 0 | 78 |
| 42 | 1980 | 15 | 28 | 16 | 13 | 6 | 0 | 78 |
| | 1979 | 10 | 8 | 15 | 13 | 0 | 0 | 46 |
| 43 | 1979 | 8 | 14 | 13 | 3 | 7 | 0 | 45 |
| | 1978 | 9 | 11 | 4 | 4 | 2 | 0 | 30 |
| 44 | 1978 | 9 | 9 | 7 | 5 | 3 | 0 | 33 |
| | 1977 | 7 | 8 | 3 | 2 | 2 | 0 | 22 |
| 45 | 1977 | 4 | 2 | 1 | 0 | 0 | 0 | 7 |
| | 1976 | 3 | 0 | 5 | 0 | 2 | 0 | 10 |
| 46 | 1976 | 1 | 0 | 2 | 1 | 1 | 0 | 5 |
| | 1975 | 2 | 2 | 0 | 0 | 0 | 0 | 4 |
| 47 | 1975 | 1 | 2 | 0 | 0 | 1 | 0 | 4 |
| | 1974 | 2 | 0 | 0 | 0 | 0 | 0 | 2 |
| 48 | 1974 | 2 | 2 | 0 | 0 | 0 | 0 | 4 |
| | 1973 | 1 | 0 | 0 | 0 | 1 | 0 | 2 |
| 49 | 1973 | 1 | 0 | 0 | 0 | 0 | 0 | 1 |
| | 1972 | 1 | 0 | 0 | 0 | 0 | 0 | 1 |
| 50 и више <i>50 and more</i> | 1972 и раније <i>1972 and earlier</i> | 1 | 0 | 1 | 0 | 0 | 0 | 2 |
| непознато <i>Unknown</i> | | 77 | 9 | 1 | 1 | 0 | 1 | 89 |
| Укупно <i>Total</i> | | 12.002 | 9.552 | 3.711 | 951 | 448 | 23 | 26.687 |

14. ПРОСЈЕЧНА СТАРОСТ МАЈКЕ ПРЕМА РЕДУ РОЂЕЊА ЖИВОРОЂЕНЕ ДЈЕЦЕ
Average mother's age by birth order of live births

| Година | прво | друго | треће | четврто | пето и више |
|-------------|--------------|---------------|--------------|---------------|-----------------------|
| <i>Year</i> | <i>First</i> | <i>Second</i> | <i>Third</i> | <i>Fourth</i> | <i>Fifth and more</i> |
| 2004 | 24,34 | 26,92 | 29,74 | 31,36 | 33,34 |
| 2005 | 24,41 | 27,80 | 30,59 | 32,32 | 34,02 |
| 2006 | 24,51 | 27,92 | 30,55 | 32,20 | 33,79 |
| 2007 | 24,76 | 27,93 | 30,57 | 32,55 | 34,12 |
| 2008 | 24,94 | 28,15 | 30,83 | 32,76 | 34,08 |
| 2009 | 25,25 | 28,33 | 30,98 | 32,60 | 34,05 |
| 2010 | 25,87 | 28,91 | 31,61 | 33,10 | 34,02 |
| 2011 | 26,25 | 29,10 | 31,53 | 33,14 | 34,52 |
| 2012 | 26,45 | 29,26 | 31,77 | 33,21 | 35,03 |
| 2013 | 26,69 | 29,48 | 31,76 | 33,19 | 34,52 |
| 2014 | 26,97 | 29,78 | 32,08 | 33,40 | 34,85 |
| 2015 | 27,17 | 29,88 | 32,27 | 33,23 | 34,63 |
| 2016 | 26,96 | 30,05 | 32,33 | 33,17 | 34,53 |
| 2017 | 27,28 | 30,13 | 32,27 | 33,43 | 34,87 |
| 2018 | 27,40 | 30,10 | 32,51 | 33,49 | 34,91 |
| 2019 | 27,68 | 30,22 | 32,39 | 33,25 | 33,92 |
| 2020 | 27,81 | 30,43 | 32,40 | 33,70 | 34,35 |
| 2021 | 28,05 | 30,41 | 32,41 | 33,39 | 34,10 |
| 2022 | 27,87 | 30,51 | 32,48 | 33,61 | 34,31 |

Графикон 4. Просјечна старост мајке према реду живорођене дјеце
Graph 4. Average mother's age by birth order of live births



15. ЖИВОРОЂЕНИ ПРЕМА ПОЛУ, СТАРОСТИ И ГОДИНИ РОЂЕЊА МАЈКЕ У 2022.
Live births by sex, age and year of birth of the mother in 2022

| | | Пол | | |
|---------|---------------|-------|--------|--------|
| Старост | Година рођења | мушки | женски | Укупно |
| | | Sex | | |
| Age | Year of birth | Male | Female | Total |
| 12 | 2010 | 0 | 0 | 0 |
| | 2009 | 0 | 0 | 0 |
| 13 | 2009 | 0 | 0 | 0 |
| | 2008 | 1 | 0 | 1 |
| 14 | 2008 | 2 | 0 | 2 |
| | 2007 | 3 | 2 | 5 |
| 15 | 2007 | 1 | 2 | 3 |
| | 2006 | 10 | 1 | 11 |
| 16 | 2006 | 10 | 10 | 20 |
| | 2005 | 18 | 17 | 35 |
| 17 | 2005 | 19 | 24 | 43 |
| | 2004 | 25 | 22 | 47 |
| 18 | 2004 | 41 | 43 | 84 |
| | 2003 | 40 | 46 | 86 |
| 19 | 2003 | 77 | 81 | 158 |
| | 2002 | 106 | 92 | 198 |
| 20 | 2002 | 122 | 111 | 233 |
| | 2001 | 131 | 131 | 262 |
| 21 | 2001 | 197 | 162 | 359 |
| | 2000 | 192 | 159 | 351 |
| 22 | 2000 | 214 | 226 | 440 |
| | 1999 | 238 | 229 | 467 |
| 23 | 1999 | 268 | 248 | 516 |
| | 1998 | 282 | 304 | 586 |
| 24 | 1998 | 337 | 302 | 639 |
| | 1997 | 377 | 350 | 727 |
| 25 | 1997 | 407 | 428 | 835 |
| | 1996 | 451 | 432 | 883 |
| 26 | 1996 | 464 | 446 | 910 |
| | 1995 | 475 | 486 | 961 |
| 27 | 1995 | 504 | 471 | 975 |
| | 1994 | 431 | 420 | 851 |
| 28 | 1994 | 483 | 426 | 909 |
| | 1993 | 393 | 345 | 738 |
| 29 | 1993 | 392 | 389 | 781 |
| | 1992 | 445 | 396 | 841 |
| 30 | 1992 | 438 | 433 | 871 |
| | 1991 | 492 | 443 | 935 |
| 31 | 1991 | 472 | 434 | 906 |
| | 1990 | 441 | 427 | 868 |

наставак/continued

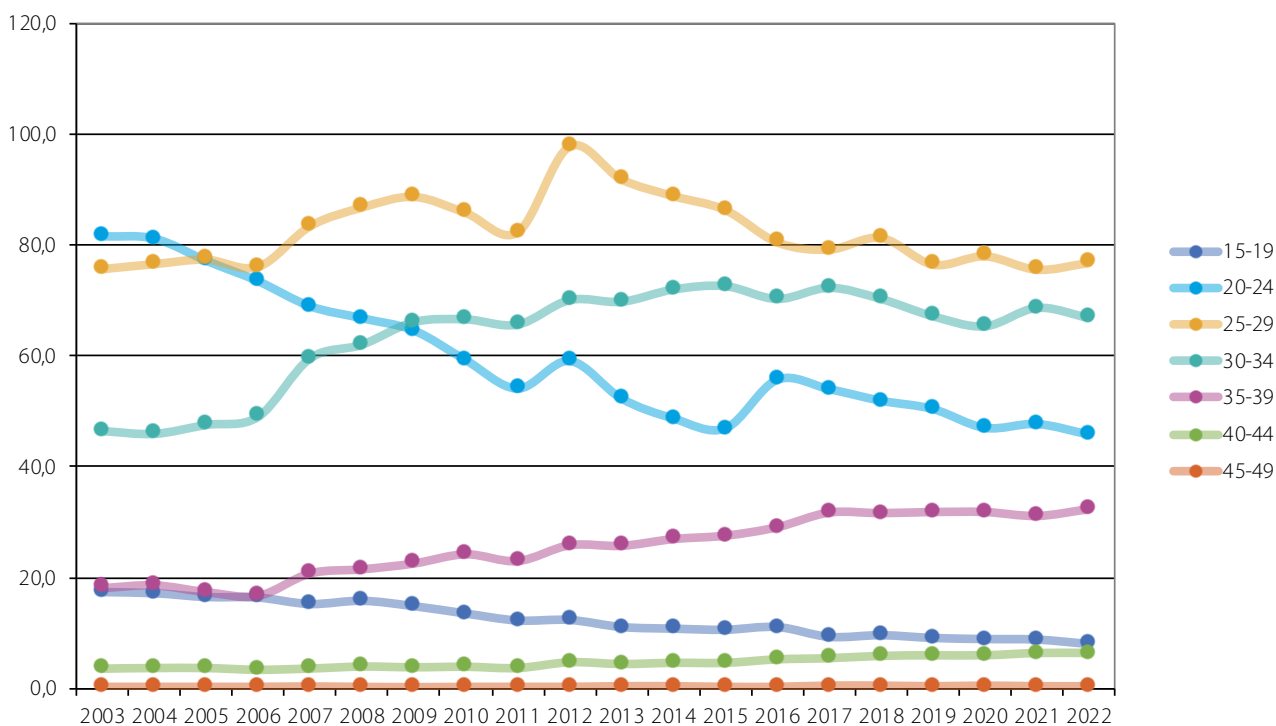
| | | Пол | | |
|-------------------------|-----------------------------------|---------------|---------------|---------------|
| Старост | Година рођења | мушки | женски | Укупно |
| | | Sex | | |
| Age | Year of birth | Male | Female | Total |
| 32 | 1990 | 423 | 373 | 796 |
| | 1989 | 365 | 359 | 724 |
| 33 | 1989 | 369 | 344 | 713 |
| | 1988 | 365 | 321 | 686 |
| 34 | 1988 | 349 | 356 | 705 |
| | 1987 | 326 | 318 | 644 |
| 35 | 1987 | 305 | 272 | 577 |
| | 1986 | 283 | 252 | 535 |
| 36 | 1986 | 245 | 260 | 505 |
| | 1985 | 205 | 217 | 422 |
| 37 | 1985 | 218 | 206 | 424 |
| | 1984 | 216 | 184 | 400 |
| 38 | 1984 | 186 | 160 | 346 |
| | 1983 | 171 | 145 | 316 |
| 39 | 1983 | 136 | 147 | 283 |
| | 1982 | 82 | 86 | 168 |
| 40 | 1982 | 90 | 102 | 192 |
| | 1981 | 63 | 64 | 127 |
| 41 | 1981 | 58 | 66 | 124 |
| | 1980 | 39 | 39 | 78 |
| 42 | 1980 | 46 | 32 | 78 |
| | 1979 | 22 | 24 | 46 |
| 43 | 1979 | 24 | 21 | 45 |
| | 1978 | 17 | 13 | 30 |
| 44 | 1978 | 16 | 17 | 33 |
| | 1977 | 7 | 15 | 22 |
| 45 | 1977 | 3 | 4 | 7 |
| | 1976 | 7 | 3 | 10 |
| 46 | 1976 | 2 | 3 | 5 |
| | 1975 | 2 | 2 | 4 |
| 47 | 1975 | 1 | 3 | 4 |
| | 1974 | 0 | 2 | 2 |
| 48 | 1974 | 3 | 1 | 4 |
| | 1973 | 0 | 2 | 2 |
| 49 | 1973 | 1 | 0 | 1 |
| | 1972 | 0 | 1 | 1 |
| 50 и више / 50 and more | 1972 и раније 1972 and earlier | 2 | 0 | 2 |
| непознато/Unknown | 9999 | 44 | 45 | 89 |
| Укупно/Total | | 13.690 | 12.997 | 26.687 |

16. СТОПЕ ФЕРТИЛИТЕТА¹⁾
Fertility rates

| Година | Укупно | Старост мајке | | | | | | | | | Стопа укупног фертилитета ⁶⁾ |
|--------------------|--------|---------------|-------|-------|-------|-------|-------|-------|-------|-------------|---|
| | | Mother's age | | | | | | | | | |
| Year | Total | испод 15 | 15-19 | 20-24 | 25-29 | 30-34 | 35-39 | 40-44 | 45-49 | 50 и више | Total fer.rates ⁶⁾ |
| | | Under 15 | | | | | | | | 50 and more | |
| 1996 ²⁾ | 31,2 | 0,1 | 30,7 | 107,6 | 96,9 | 59,9 | 28,4 | 5,3 | 0,5 | 0,0 | 1,647 |
| 1997 ²⁾ | 32,4 | 0,1 | 36,1 | 122,5 | 93,1 | 55,5 | 23,7 | 5,4 | 0,5 | 0,0 | 1,684 |
| 1998 ²⁾ | 30,1 | 0,0 | 26,2 | 113,4 | 91,1 | 51,4 | 23,5 | 5,5 | 0,5 | 0,0 | 1,558 |
| 1999 ³⁾ | 23,7 | 0,0 | 19,9 | 96,8 | 84,9 | 47,4 | 19,0 | 4,1 | 0,3 | 0,0 | 1,362 |
| 2000 ³⁾ | 19,7 | 0,0 | 16,6 | 89,6 | 82,7 | 44,1 | 18,6 | 4,0 | 0,2 | 0,0 | 1,300 |
| 2001 ³⁾ | 18,8 | 0,0 | 17,4 | 87,1 | 79,2 | 41,1 | 16,5 | 3,7 | 0,3 | 0,0 | 1,400 |
| 2002 ⁴⁾ | 18,2 | 0,1 | 18,7 | 83,1 | 76,1 | 45,0 | 18,3 | 4,1 | 0,2 | 0,0 | 1,200 |
| 2003 ⁴⁾ | 18,0 | 0,1 | 17,4 | 81,5 | 75,7 | 46,5 | 18,2 | 3,6 | 0,2 | 0,0 | 1,215 |
| 2004 ⁴⁾ | 17,9 | 0,1 | 17,2 | 81,1 | 76,6 | 46,0 | 18,7 | 3,7 | 0,2 | 0,0 | 1,217 |
| 2005 ⁴⁾ | 17,7 | 0,0 | 16,5 | 77,1 | 77,4 | 47,6 | 17,5 | 3,7 | 0,2 | 0,0 | 1,200 |
| 2006 ⁴⁾ | 17,4 | 0,1 | 16,4 | 73,4 | 76,1 | 49,0 | 16,8 | 3,4 | 0,2 | 0,0 | 1,176 |
| 2007 ⁵⁾ | 35,0 | 0,0 | 15,2 | 68,9 | 83,4 | 59,5 | 20,8 | 3,6 | 0,3 | 0,0 | 1,258 |
| 2008 ⁵⁾ | 35,7 | 0,1 | 15,8 | 66,7 | 86,7 | 62,0 | 21,5 | 4,0 | 0,2 | 0,0 | 1,285 |
| 2009 ⁵⁾ | 36,1 | 0,1 | 14,8 | 64,5 | 88,7 | 66,1 | 22,6 | 3,8 | 0,2 | 0,0 | 1,303 |
| 2010 ⁵⁾ | 35,0 | 0,1 | 13,5 | 59,1 | 85,8 | 66,5 | 24,2 | 3,9 | 0,2 | 0,0 | 1,266 |
| 2011 ⁵⁾ | 33,3 | 0,1 | 12,2 | 54,0 | 82,3 | 65,6 | 23,0 | 3,7 | 0,2 | 0,0 | 1,205 |
| 2012 ⁶⁾ | 36,8 | 0,0 | 12,3 | 59,0 | 97,7 | 70,0 | 25,8 | 4,7 | 0,2 | 0,0 | 1,349 |
| 2013 ⁶⁾ | 34,7 | 0,0 | 11,0 | 52,2 | 91,8 | 69,7 | 25,7 | 4,4 | 0,3 | 0,0 | 1,276 |
| 2014 ⁶⁾ | 34,2 | 0,0 | 10,7 | 48,6 | 88,8 | 71,9 | 26,9 | 4,6 | 0,3 | 0,0 | 1,258 |
| 2015 ⁶⁾ | 33,7 | 0,0 | 10,5 | 46,8 | 86,3 | 72,5 | 27,5 | 4,6 | 0,2 | 0,0 | 1,242 |
| 2016 ⁶⁾ | 35,7 | 0,0 | 11,0 | 55,6 | 80,5 | 70,2 | 29,0 | 5,2 | 0,2 | 0,0 | 1,258 |
| 2017 ⁶⁾ | 35,7 | 0,1 | 9,2 | 53,9 | 79,2 | 72,2 | 31,6 | 5,4 | 0,4 | 0,0 | 1,259 |
| 2018 ⁶⁾ | 36,2 | 0,1 | 9,5 | 51,8 | 81,3 | 70,2 | 31,5 | 5,8 | 0,4 | 0,0 | 1,252 |
| 2019 ⁶⁾ | 34,8 | 0,0 | 9,0 | 50,3 | 76,5 | 67,1 | 31,7 | 5,9 | 0,3 | 0,0 | 1,204 |
| 2020 ⁶⁾ | 34,0 | 0,1 | 8,8 | 46,9 | 78,0 | 65,3 | 31,7 | 5,9 | 0,4 | 0,0 | 1,185 |
| 2021 ⁶⁾ | 34,2 | 0,0 | 8,7 | 47,6 | 75,6 | 68,6 | 31,0 | 6,3 | 0,3 | 0,0 | 1,190 |
| 2022 ⁶⁾ | 33,9 | 0,1 | 7,9 | 45,7 | 76,8 | 66,8 | 32,2 | 6,3 | 0,3 | 0,0 | 1,180 |

- ¹⁾ Специфичне стопе фертилитета представљају однос између броја живорођене дјеце од мајке одређене старости према 1000 жена те исте старости
- ¹⁾ Fertility rates represent a ratio between a number of live born children by a mother of certain age by 1000 women of the same age
- ²⁾ За године 1996, 1997. и 1998. стопе су рађене на бази пројекције броја становника за БиХ за 1995 коју је урадио одјел за становништво Уједињених нација, Ревизија 1998
- ²⁾ For the years 1996, 1997 and 1998 the rates are based on the projections on a number of population in B&H for 1995 prepared by the UN Population Division, Revision 1998
- ³⁾ За године 1999, 2000. и 2001. стопе су рађене на бази пројекције броја становника за БиХ за 2000 коју је урадио одјел за становништво Уједињених нација, Ревизија 2000
- ³⁾ For the years 1999,2000 and 2001 the rates are based on the projections on a number of population in B&H for 2000 prepared by the UN Population Division, Revision 2000
- ⁴⁾ За године 2002, 2003, 2004, 2005. и 2006. стопе су рађене на бази процјене броја становника за БиХ за 2002 која је урађена у Агенцији за статистику БиХ
- ⁴⁾ For years 2002, 2003, 2004, 2005 and 2006 the rates are based on the estimate of a number of population in B&H for 2002 prepared by Agency for statistics of B&H
- ⁵⁾ За године 2007, 2008, 2009, 2010. и 2011. стопе су рађене на бази старосне и полне структуре из Анкете о потрошњи домаћинства из 2007. године примјењене на процјењени број становника БиХ из овог билтена
- ⁵⁾ For the years 2007, 2008, 2009, 2010 and 2011 the rates are based on the estimate on age and sex structure from Household Budget Survey in B&H 2007 applied to the total number of population from this Bulletin
- ⁶⁾ За 2012, 2013, 2014. и 2015. стопе су рађене на бази старосне и полне структуре из Анкете о потрошњи домаћинства из 2012. године примјењене на процјењени број становника БиХ из обог билтена, а за 2016-2022. према претходној процјени старосне структуре становништва
- ⁶⁾ For the year 2012, 2013, 2014 and 2015 the rates are based on the estimate on age and sex structure from Household Budget Survey in B&H 2012 applied to the total number of population from this Bulletin, for 2016-2022 based on preliminary estimation of age and sex structure of the population
- ⁷⁾ Стопа укупног фертилитета представља укупан број живорођене дјеце на једну жену
- ⁷⁾ Total fertility rate represents the total number of live births by a female

Графикон 5. Специфичне стопе фертилитета
Graph 5. Age-specific fertility rates



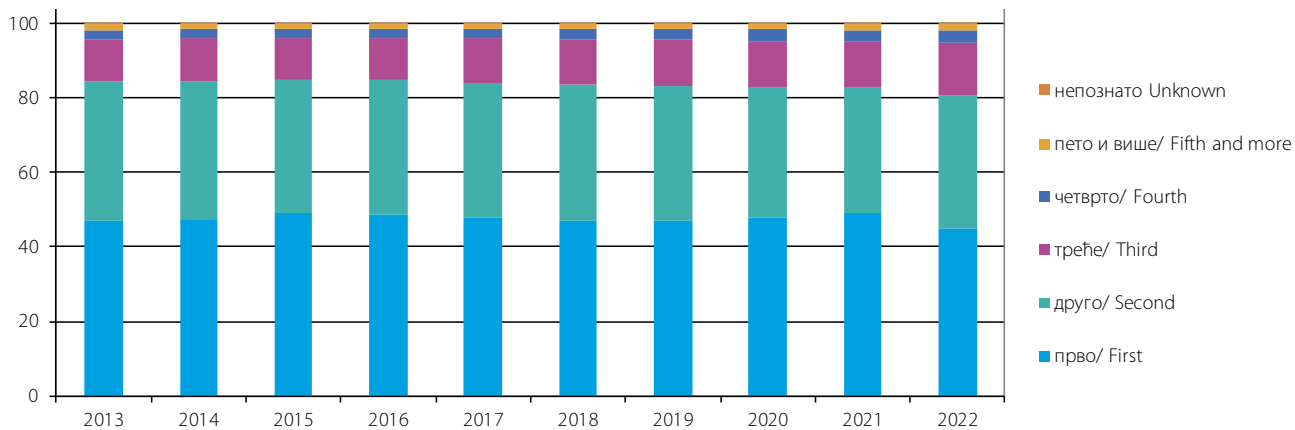
17. ЖИВОРОЂЕНИ ПО РЕДУ РОЂЕЊА
Live births by order

| Година | Ред рођења | | | | | | |
|--------|-------------|--------|--------|-------|---------|----------------|-----------|
| | Укупно | прво | друго | треће | четврто | пето и више | непознато |
| Year | Birth order | | | | | | |
| | Total | First | Second | Third | Fourth | Fifth and more | Unknown |
| 1996 | 46.594 | 18.991 | 16.662 | 7.025 | 1.753 | 978 | 1.185 |
| 1997 | 48.397 | 20.667 | 16.775 | 6.400 | 1.534 | 813 | 2.208 |
| 1998 | 45.007 | 19.117 | 15.406 | 5.606 | 1.476 | 738 | 2.664 |
| 1999 | 42.464 | 18.487 | 14.549 | 5.443 | 1.413 | 840 | 1.732 |
| 2000 | 39.563 | 17.113 | 13.785 | 5.133 | 1.372 | 767 | 1.393 |
| 2001 | 37.717 | 16.895 | 13.068 | 4.530 | 1.273 | 699 | 1.252 |
| 2002 | 35.587 | 16.049 | 12.536 | 4.292 | 1.195 | 617 | 898 |
| 2003 | 35.234 | 16.003 | 12.367 | 4.129 | 1.199 | 598 | 938 |
| 2004 | 35.151 | 16.670 | 11.962 | 4.070 | 1.112 | 564 | 773 |
| 2005 | 34.627 | 16.582 | 11.813 | 3.976 | 1.069 | 529 | 658 |
| 2006 | 34.033 | 16.392 | 11.715 | 3.765 | 936 | 470 | 755 |
| 2007 | 33.835 | 16.252 | 11.632 | 3.817 | 926 | 467 | 741 |
| 2008 | 34.176 | 16.784 | 12.059 | 3.719 | 952 | 456 | 206 |
| 2009 | 34.550 | 16.740 | 12.374 | 3.938 | 944 | 419 | 135 |
| 2010 | 33.528 | 15.918 | 12.065 | 3.859 | 970 | 504 | 212 |
| 2011 | 31.811 | 15.147 | 11.725 | 3.524 | 865 | 463 | 87 |
| 2012 | 32.547 | 15.287 | 12.048 | 3.789 | 890 | 468 | 65 |
| 2013 | 30.684 | 14.451 | 11.448 | 3.438 | 850 | 396 | 101 |
| 2014 | 30.268 | 14.413 | 11.172 | 3.487 | 769 | 342 | 85 |
| 2015 | 29.770 | 14.598 | 10.709 | 3.361 | 686 | 357 | 59 |
| 2016 | 30.183 | 14.726 | 10.936 | 3.348 | 748 | 375 | 50 |
| 2017 | 30.200 | 14.485 | 10.959 | 3.561 | 791 | 353 | 51 |
| 2018 | 29.467 | 13.877 | 10.787 | 3.518 | 873 | 386 | 26 |
| 2019 | 28.360 | 13.321 | 10.312 | 3.526 | 794 | 381 | 26 |
| 2020 | 27.255 | 13.024 | 9.573 | 3.433 | 826 | 363 | 36 |
| 2021 | 27.143 | 13.333 | 9.173 | 3.391 | 807 | 404 | 35 |
| 2022 | 26.687 | 12.002 | 9.552 | 3.711 | 951 | 448 | 23 |

18. СТРУКТУРА ЖИВОРОЂЕНИХ ПО РЕДУ РОЂЕЊА (%)
Distribution of live births by order

| Година | Ред рођења | | | | | | |
|--------|-------------|-------|--------|-------|---------|----------------|-----------|
| | Укупно | прво | друго | треће | четврто | пето и више | непознато |
| Year | Birth order | | | | | | |
| | Total | First | Second | Third | Fourth | Fifth and more | Unknown |
| 1996 | 100 | 40,8 | 35,8 | 15,1 | 3,8 | 1,2 | 2,5 |
| 1997 | 100 | 42,7 | 34,7 | 13,2 | 3,2 | 1,0 | 4,6 |
| 1998 | 100 | 42,5 | 34,2 | 12,5 | 3,3 | 0,9 | 5,9 |
| 1999 | 100 | 43,5 | 34,3 | 12,8 | 3,3 | 2,0 | 4,1 |
| 2000 | 100 | 43,3 | 34,8 | 13,0 | 3,5 | 1,9 | 3,5 |
| 2001 | 100 | 44,8 | 34,6 | 12,0 | 3,4 | 1,9 | 3,3 |
| 2002 | 100 | 45,1 | 35,2 | 12,1 | 3,4 | 1,7 | 2,5 |
| 2003 | 100 | 45,4 | 35,1 | 11,7 | 3,4 | 1,7 | 2,7 |
| 2004 | 100 | 47,4 | 34,0 | 11,6 | 3,2 | 1,6 | 2,2 |
| 2005 | 100 | 47,9 | 34,1 | 11,5 | 3,1 | 1,5 | 1,9 |
| 2006 | 100 | 48,2 | 34,4 | 11,1 | 2,8 | 1,4 | 2,2 |
| 2007 | 100 | 48,0 | 34,4 | 11,3 | 2,7 | 1,4 | 2,2 |
| 2008 | 100 | 49,1 | 35,3 | 10,9 | 2,8 | 1,3 | 0,6 |
| 2009 | 100 | 48,5 | 35,8 | 11,4 | 2,7 | 1,2 | 0,4 |
| 2010 | 100 | 47,5 | 36,0 | 11,5 | 2,9 | 1,5 | 0,6 |
| 2011 | 100 | 47,6 | 36,9 | 11,1 | 2,7 | 1,4 | 0,3 |
| 2012 | 100 | 47,0 | 37,0 | 11,7 | 2,7 | 1,4 | 0,2 |
| 2013 | 100 | 47,1 | 37,3 | 11,2 | 2,8 | 1,3 | 0,3 |
| 2014 | 100 | 47,6 | 36,9 | 11,5 | 2,6 | 1,1 | 0,3 |
| 2015 | 100 | 49,0 | 36,0 | 11,3 | 2,3 | 1,2 | 0,2 |
| 2016 | 100 | 48,8 | 36,2 | 11,1 | 2,5 | 1,2 | 0,2 |
| 2017 | 100 | 47,9 | 36,3 | 11,8 | 2,6 | 1,2 | 0,2 |
| 2018 | 100 | 47,1 | 36,6 | 11,9 | 3,0 | 1,3 | 0,1 |
| 2019 | 100 | 47,0 | 36,4 | 12,4 | 2,8 | 1,3 | 0,1 |
| 2020 | 100 | 47,8 | 35,1 | 12,6 | 3 | 1,3 | 0,2 |
| 2021 | 100 | 49,1 | 33,8 | 12,5 | 3,0 | 1,5 | 0,1 |
| 2022 | 100 | 45,0 | 35,8 | 13,9 | 3,5 | 1,7 | 0,1 |

Графикон 6. Структура живорођених по реду рођења
Graph 6. Distribution of live births by order



19. ЖИВОРОЂЕНИ ПРЕМА БРАЧНОМ СТАТУСУ, СТАРОСТИ И ГОДИНИ РОЂЕЊА МАЈКЕ У 2022.
Live births by marital status, age and year of birth of the mother in 2022

| | | Брачни статус | | | | | |
|---------|---------------|----------------|--|---|-----------|--------|--|
| Старост | Година рођења | У браку | Ван брака - родитељи живе заједно | Ван брака - родитељи не живе заједно | Непознато | Укупно | |
| | | Marital status | | | | | |
| Age | Year of birth | Legitimate | Outside marriage - the parents are living together | Outside marriage - the parents do not live together | Unknown | Total | |
| 12 | 2010 | 0 | 0 | 0 | 0 | 0 | |
| | 2009 | 0 | 0 | 0 | 0 | 0 | |
| 13 | 2009 | 0 | 0 | 0 | 0 | 0 | |
| | 2008 | 0 | 0 | 1 | 0 | 1 | |
| 14 | 2008 | 0 | 2 | 0 | 0 | 2 | |
| | 2007 | 1 | 3 | 1 | 0 | 5 | |
| 15 | 2007 | 0 | 2 | 1 | 0 | 3 | |
| | 2006 | 0 | 10 | 1 | 0 | 11 | |
| 16 | 2006 | 1 | 16 | 3 | 0 | 20 | |
| | 2005 | 5 | 20 | 10 | 0 | 35 | |
| 17 | 2005 | 9 | 31 | 3 | 0 | 43 | |
| | 2004 | 14 | 27 | 6 | 0 | 47 | |
| 18 | 2004 | 41 | 34 | 9 | 0 | 84 | |
| | 2003 | 55 | 24 | 7 | 0 | 86 | |
| 19 | 2003 | 110 | 39 | 9 | 0 | 158 | |
| | 2002 | 149 | 40 | 9 | 0 | 198 | |
| 20 | 2002 | 184 | 41 | 8 | 0 | 233 | |
| | 2001 | 206 | 42 | 14 | 0 | 262 | |
| 21 | 2001 | 302 | 44 | 13 | 0 | 359 | |
| | 2000 | 297 | 41 | 13 | 0 | 351 | |
| 22 | 2000 | 365 | 60 | 15 | 0 | 440 | |
| | 1999 | 408 | 48 | 11 | 0 | 467 | |
| 23 | 1999 | 453 | 50 | 13 | 0 | 516 | |
| | 1998 | 525 | 50 | 11 | 0 | 586 | |
| 24 | 1998 | 563 | 69 | 7 | 0 | 639 | |
| | 1997 | 660 | 62 | 5 | 0 | 727 | |
| 25 | 1997 | 759 | 63 | 13 | 0 | 835 | |
| | 1996 | 793 | 77 | 13 | 0 | 883 | |
| 26 | 1996 | 826 | 72 | 12 | 0 | 910 | |
| | 1995 | 887 | 65 | 9 | 0 | 961 | |
| 27 | 1995 | 903 | 62 | 10 | 0 | 975 | |
| | 1994 | 792 | 52 | 7 | 0 | 851 | |
| 28 | 1994 | 835 | 67 | 7 | 0 | 909 | |
| | 1993 | 699 | 36 | 3 | 0 | 738 | |

наставак/continued

| | | Брачни статус | | | | | |
|---------|---------------|----------------|--|---|-----------|--------|--|
| Старост | Година рођења | У браку | Ван брака - родитељи живе заједно | Ван брака - родитељи не живе заједно | Непознато | Укупно | |
| | | Marital status | | | | | |
| Age | Year of birth | Legitimate | Outside marriage - the parents are living together | Outside marriage - the parents do not live together | Unknown | Total | |
| 29 | 1993 | 700 | 69 | 12 | 0 | 781 | |
| | 1992 | 776 | 59 | 6 | 0 | 841 | |
| 30 | 1992 | 805 | 59 | 6 | 1 | 871 | |
| | 1991 | 876 | 51 | 8 | 0 | 935 | |
| 31 | 1991 | 837 | 63 | 6 | 0 | 906 | |
| | 1990 | 803 | 55 | 10 | 0 | 868 | |
| 32 | 1990 | 733 | 49 | 14 | 0 | 796 | |
| | 1989 | 664 | 53 | 7 | 0 | 724 | |
| 33 | 1989 | 648 | 60 | 5 | 0 | 713 | |
| | 1988 | 625 | 56 | 5 | 0 | 686 | |
| 34 | 1988 | 658 | 39 | 8 | 0 | 705 | |
| | 1987 | 593 | 45 | 6 | 0 | 644 | |
| 35 | 1987 | 528 | 39 | 10 | 0 | 577 | |
| | 1986 | 487 | 42 | 6 | 0 | 535 | |
| 36 | 1986 | 450 | 52 | 3 | 0 | 505 | |
| | 1985 | 373 | 46 | 3 | 0 | 422 | |
| 37 | 1985 | 382 | 35 | 7 | 0 | 424 | |
| | 1984 | 357 | 36 | 7 | 0 | 400 | |
| 38 | 1984 | 315 | 30 | 1 | 0 | 346 | |
| | 1983 | 278 | 37 | 1 | 0 | 316 | |
| 39 | 1983 | 239 | 40 | 4 | 0 | 283 | |
| | 1982 | 143 | 22 | 3 | 0 | 168 | |
| 40 | 1982 | 159 | 30 | 3 | 0 | 192 | |
| | 1981 | 106 | 18 | 3 | 0 | 127 | |
| 41 | 1981 | 101 | 19 | 4 | 0 | 124 | |
| | 1980 | 67 | 10 | 1 | 0 | 78 | |
| 42 | 1980 | 65 | 13 | 0 | 0 | 78 | |
| | 1979 | 38 | 7 | 1 | 0 | 46 | |
| 43 | 1979 | 37 | 8 | 0 | 0 | 45 | |
| | 1978 | 22 | 6 | 2 | 0 | 30 | |
| 44 | 1978 | 30 | 2 | 1 | 0 | 33 | |
| | 1977 | 17 | 3 | 2 | 0 | 22 | |

наставак/continued

| Брачни статус | | | | | | |
|--------------------------------|--|-------------------|---|--|----------------|---------------|
| Старост | Година рођења | У браку | Ван брака - родитељи живе заједно | Ван брака - родитељи не живе заједно | Непознато | Укупно |
| <i>Marital status</i> | | | | | | |
| <i>Age</i> | <i>Year of birth</i> | <i>Legitimate</i> | <i>Outside marriage - the parents are living together</i> | <i>Outside marriage - the parents do not live together</i> | <i>Unknown</i> | <i>Total</i> |
| 45 | 1977 | 6 | 1 | 0 | 0 | 7 |
| | 1976 | 6 | 4 | 0 | 0 | 10 |
| 46 | 1976 | 4 | 0 | 1 | 0 | 5 |
| | 1975 | 3 | 1 | 0 | 0 | 4 |
| 47 | 1975 | 4 | 0 | 0 | 0 | 4 |
| | 1974 | 2 | 0 | 0 | 0 | 2 |
| 48 | 1974 | 3 | 1 | 0 | 0 | 4 |
| | 1973 | 1 | 1 | 0 | 0 | 2 |
| 49 | 1973 | 1 | 0 | 0 | 0 | 1 |
| | 1972 | 1 | 0 | 0 | 0 | 1 |
| 50 и више <i>50 or more</i> | 1972 и раније <i>1972 and earlier</i> | 2 | 0 | 0 | 0 | 2 |
| непознато <i>Unknown</i> | 9999 | 62 | 17 | 10 | 0 | 89 |
| Укупно <i>Total</i> | | 23.849 | 2.427 | 410 | 1 | 26.687 |

20. ЖИВОРОЂЕНИ ПРЕМА ШКОЛСКОЈ СПРЕМИ МАЈКЕ И ОЦА У 2022.
Live births by educational attainment of mother and father in 2022

| Школска спрема мајке | Укупно | Школска спрема оца | | | | | | | | | |
|---|---------------|---|--------------------------------|---------------------|-------------------------|---|-----------------------------------|--------------------------|----------------------|------------------|----------------|
| | | Без школе | Непотпуна основна школа | Основна школа | Средња школа | Специјализација након средње школе | Виша школа | Висока школска спрема | Магистериј | Докторат | Непознато |
| <i>Educational attainment of mother</i> | <i>Total</i> | <i>Educational attainment of father</i> | | | | | | | | | |
| | | <i>Without education</i> | <i>Incomplete basic school</i> | <i>Basic school</i> | <i>Secondary school</i> | <i>Specialization after high school</i> | <i>Non-university high school</i> | <i>University degree</i> | <i>Master degree</i> | <i>Doctorate</i> | <i>Unknown</i> |
| Укупно <i>Total</i> | 26.687 | 71 | 78 | 988 | 17.894 | 2 | 1.015 | 4.409 | 798 | 72 | 1.360 |
| Без школе <i>Without education</i> | 129 | 41 | 17 | 15 | 17 | 0 | 1 | 2 | 0 | 0 | 36 |
| Непотпуна основна школа <i>Incomplete basic school</i> | 122 | 7 | 34 | 23 | 33 | 0 | 0 | 0 | 0 | 0 | 25 |
| Основна школа <i>Basic school</i> | 1.726 | 13 | 15 | 528 | 1.016 | 0 | 7 | 7 | 2 | 0 | 138 |
| Средња школа <i>Secondary school</i> | 15.515 | 8 | 12 | 406 | 13.051 | 0 | 375 | 1.137 | 117 | 9 | 400 |
| Специјализација након средње школе <i>Specialization after high school</i> | 12 | 0 | 0 | 0 | 11 | 0 | 0 | 1 | 0 | 0 | 0 |
| Виша школа <i>Non-university high school</i> | 1.388 | 0 | 0 | 5 | 751 | 0 | 412 | 142 | 48 | 4 | 26 |
| Висока школска спрема <i>University degree</i> | 5.445 | 0 | 0 | 4 | 2.307 | 2 | 130 | 2.694 | 216 | 35 | 57 |
| Магистериј <i>Master degree</i> | 1.321 | 1 | 0 | 1 | 476 | 0 | 65 | 357 | 390 | 19 | 12 |
| Докторат <i>Doctorate</i> | 64 | 0 | 0 | 0 | 14 | 0 | 5 | 19 | 20 | 5 | 1 |
| Непознато <i>Unknown</i> | 965 | 1 | 0 | 6 | 218 | 0 | 20 | 50 | 5 | 0 | 665 |

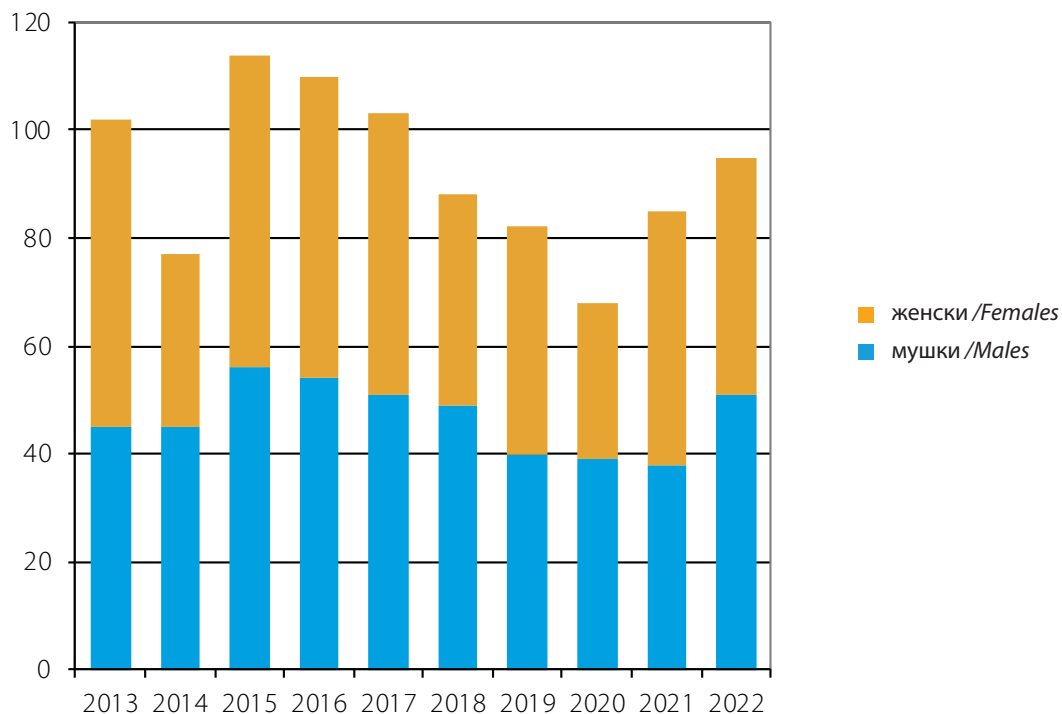
21. ЖИВОРОЂЕНИ ПО МЈЕСЕЦУ РОЂЕЊА И ДАНУ У 2022.
Live births by month and day in 2022

| Дан/Day | Мјесец | | | | | | | | | | | | Укупно Total |
|-------------------------|--------------|--------------|--------------|--------------|--------------|--------------|--------------|--------------|--------------|--------------|--------------|--------------|-----------------|
| | Month | | | | | | | | | | | | |
| | M1 | M2 | M3 | M4 | M5 | M6 | M7 | M8 | M9 | M10 | M11 | M12 | |
| Д1 | 69 | 88 | 75 | 71 | 57 | 84 | 78 | 89 | 93 | 61 | 81 | 77 | 923 |
| Д2 | 46 | 95 | 74 | 43 | 53 | 73 | 48 | 66 | 88 | 57 | 72 | 86 | 801 |
| Д3 | 56 | 82 | 75 | 50 | 68 | 77 | 60 | 86 | 60 | 80 | 68 | 63 | 825 |
| Д4 | 92 | 101 | 89 | 73 | 71 | 62 | 101 | 96 | 54 | 99 | 74 | 55 | 967 |
| Д5 | 95 | 58 | 60 | 69 | 85 | 67 | 80 | 89 | 83 | 91 | 51 | 75 | 903 |
| Д6 | 76 | 64 | 62 | 62 | 62 | 93 | 82 | 63 | 97 | 88 | 61 | 99 | 909 |
| Д7 | 76 | 67 | 90 | 63 | 66 | 86 | 81 | 51 | 92 | 98 | 77 | 81 | 928 |
| Д8 | 49 | 98 | 66 | 65 | 48 | 82 | 67 | 58 | 102 | 75 | 73 | 72 | 855 |
| Д9 | 36 | 88 | 96 | 50 | 89 | 81 | 64 | 82 | 99 | 57 | 85 | 76 | 903 |
| Д10 | 68 | 82 | 89 | 35 | 69 | 84 | 45 | 85 | 66 | 77 | 84 | 52 | 836 |
| Д11 | 81 | 94 | 78 | 69 | 79 | 65 | 63 | 69 | 59 | 85 | 69 | 44 | 855 |
| Д12 | 71 | 56 | 30 | 70 | 85 | 57 | 87 | 86 | 93 | 73 | 73 | 83 | 864 |
| Д13 | 63 | 54 | 58 | 73 | 84 | 82 | 92 | 63 | 95 | 77 | 56 | 82 | 879 |
| Д14 | 71 | 92 | 80 | 70 | 51 | 103 | 85 | 58 | 106 | 89 | 94 | 78 | 977 |
| Д15 | 46 | 85 | 72 | 93 | 59 | 80 | 87 | 68 | 98 | 65 | 81 | 79 | 913 |
| Д16 | 52 | 92 | 68 | 42 | 79 | 84 | 68 | 74 | 113 | 51 | 84 | 72 | 879 |
| Д17 | 83 | 72 | 93 | 48 | 84 | 86 | 75 | 87 | 69 | 83 | 87 | 44 | 911 |
| Д18 | 72 | 76 | 69 | 60 | 72 | 59 | 70 | 86 | 58 | 80 | 82 | 46 | 830 |
| Д19 | 69 | 65 | 56 | 79 | 74 | 67 | 92 | 85 | 101 | 66 | 48 | 58 | 860 |
| Д20 | 89 | 50 | 51 | 80 | 77 | 77 | 85 | 62 | 83 | 73 | 61 | 69 | 857 |
| Д21 | 83 | 72 | 70 | 78 | 55 | 81 | 80 | 50 | 113 | 56 | 57 | 75 | 870 |
| Д22 | 60 | 85 | 69 | 50 | 53 | 95 | 87 | 87 | 86 | 53 | 77 | 73 | 875 |
| Д23 | 50 | 84 | 80 | 51 | 77 | 96 | 55 | 87 | 84 | 54 | 81 | 82 | 881 |
| Д24 | 80 | 79 | 84 | 57 | 81 | 65 | 73 | 74 | 65 | 72 | 81 | 54 | 865 |
| Д25 | 70 | 73 | 80 | 65 | 69 | 48 | 62 | 71 | 70 | 78 | 52 | 50 | 788 |
| Д26 | 73 | 48 | 45 | 75 | 78 | 51 | 87 | 78 | 91 | 84 | 65 | 89 | 864 |
| Д27 | 80 | 56 | 50 | 89 | 76 | 84 | 73 | 61 | 89 | 88 | 43 | 72 | 861 |
| Д28 | 92 | 87 | 70 | 89 | 46 | 78 | 114 | 65 | 97 | 70 | 65 | 78 | 951 |
| Д29 | 58 | | 61 | 85 | 50 | 70 | 87 | 84 | 87 | 47 | 78 | 91 | 798 |
| Д30 | 47 | | 55 | 74 | 80 | 83 | 65 | 75 | 73 | 50 | 92 | 85 | 779 |
| Д31 | 70 | | 53 | | 77 | | 68 | 81 | | 77 | | 54 | 480 |
| Укупно Total | 2.123 | 2.143 | 2.148 | 1.978 | 2.154 | 2.300 | 2.361 | 2.316 | 2.564 | 2.254 | 2.152 | 2.194 | 26.687 |

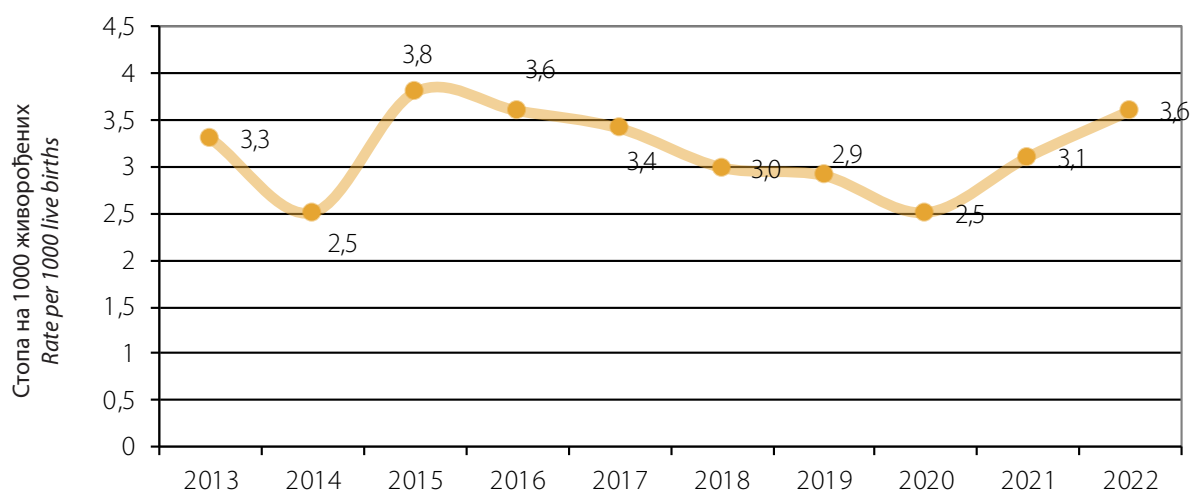
22. МРТВОРОЂЕНИ ПРЕМА ПОЛУ И СТОПЕ МРТВОРОЂЕНИХ
Stillbirths by sex, stillbirths rates

| Година | Укупно | женски | мушки | Мртворођени на 1000 живорођених |
|-------------|--------------|----------------|--------------|---|
| <i>Year</i> | <i>Total</i> | <i>Females</i> | <i>Males</i> | <i>Stillbirths per 1000 live births</i> |
| 2001 | 193 | 95 | 98 | 5,1 |
| 2002 | 138 | 61 | 77 | 3,9 |
| 2003 | 150 | 59 | 91 | 4,3 |
| 2004 | 168 | 74 | 94 | 4,8 |
| 2005 | 147 | 62 | 85 | 4,2 |
| 2006 | 137 | 54 | 83 | 4,0 |
| 2007 | 174 | 76 | 98 | 5,1 |
| 2008 | 171 | 69 | 102 | 5,0 |
| 2009 | 136 | 56 | 80 | 3,9 |
| 2010 | 143 | 60 | 83 | 4,3 |
| 2011 | 118 | 61 | 57 | 3,7 |
| 2012 | 120 | 56 | 64 | 3,7 |
| 2013 | 102 | 57 | 45 | 3,3 |
| 2014 | 77 | 32 | 45 | 2,5 |
| 2015 | 114 | 58 | 56 | 3,8 |
| 2016 | 110 | 56 | 54 | 3,6 |
| 2017 | 103 | 52 | 51 | 3,4 |
| 2018 | 88 | 39 | 49 | 3,0 |
| 2019 | 82 | 42 | 40 | 2,9 |
| 2020 | 68 | 29 | 39 | 2,5 |
| 2021 | 85 | 47 | 38 | 3,1 |
| 2022 | 95 | 44 | 51 | 3,6 |

Графикон 7. Мртворођена дјеца према полу
Graph 7. Stillbirths children by sex



Графикон 8. Стопе мртворођених
Graph 8. Stillbirths rates



23. МРТВОРОЂЕНИ ПРЕМА СТАРОСТИ МАЈКЕ И РЕДУ РОЂЕЊА МРТВОРОЂЕНЕ ДЈЕЦЕ У 2022.
Stillbirths by age of mother and total birth order in 2022

| Старост мајке | | | | | | |
|--|-----------------|-----------------|----------------|----------------|----------------|----------------|
| Ред рођења | Свега | Испод 15 | 15 - 19 | 20 - 24 | 25 - 29 | 30 - 34 |
| <i>Age of mother (years)</i> | | | | | | |
| <i>Total birth order</i> | <i>All Ages</i> | <i>Under 15</i> | <i>15 - 19</i> | <i>20 - 24</i> | <i>25 - 29</i> | <i>30 - 34</i> |
| Укупно Total | 95 | 0 | 4 | 14 | 27 | 26 |
| Прво <i>First</i> | 62 | 0 | 2 | 7 | 21 | 19 |
| Друго <i>Second</i> | 19 | 0 | 2 | 5 | 4 | 4 |
| Треће <i>Third</i> | 6 | 0 | 0 | 2 | 2 | 1 |
| Четврто и више <i>Fourth and more</i> | 6 | 0 | 0 | 0 | 0 | 2 |
| Непознато <i>Unknown</i> | 2 | 0 | 0 | 0 | 0 | 0 |

| Старост мајке | | | | | |
|--|-----------------|----------------|----------------|--------------------|----------------|
| Ред рођења | Свега | 35 - 39 | 40 - 44 | 45 и више | непознато |
| <i>Age of mother (years)</i> | | | | | |
| <i>Total birth order</i> | <i>All ages</i> | <i>35 - 39</i> | <i>40 - 44</i> | <i>45 and more</i> | <i>Unknown</i> |
| Укупно Total | 13 | 10 | 0 | 1 | 0 |
| Прво <i>First</i> | 7 | 5 | 0 | 1 | 0 |
| Друго <i>Second</i> | 2 | 2 | 0 | 0 | 0 |
| Треће <i>Third</i> | 1 | 0 | 0 | 0 | 0 |
| Четврто и више <i>Fourth and more</i> | 2 | 2 | 0 | 0 | 0 |
| Непознато <i>Unknown</i> | 1 | 1 | 0 | 0 | 0 |

24. УМРЛИ ПО ПОЛУ И ПО МЈЕСТУ СМРТИ

Death by sex and place of death

| Године | Укупно | Женски | Мушки | Мјесто смрти | | | % умрлих у здравственој установи |
|-------------------------|--------|---------|--------|----------------------|--------------|-----------|--|
| | | | | Здравствена установа | Друго мјесто | Непознато | |
| Year | Total | Females | Males | Place of death | | | Percentage of deaths in medical facility |
| | | | | Medical facility | Other place | Unknown | |
| 1992-1995 ¹⁾ | ... | ... | ... | ... | ... | ... | ... |
| 1996 | 25.152 | 11.200 | 13.952 | 10.218 | 14.934 | ... | 41 |
| 1997 | 27.875 | 12.691 | 15.184 | 11.519 | 16.356 | ... | 41 |
| 1998 | 28.679 | 13.376 | 15.303 | 13.084 | 15.595 | ... | 46 |
| 1999 | 28.637 | 13.476 | 15.161 | 13.503 | 15.134 | ... | 47 |
| 2000 | 30.482 | 14.424 | 16.058 | 13.489 | 16.993 | ... | 44 |
| 2001 | 30.325 | 14.123 | 16.202 | 11.915 | 18.410 | ... | 39 |
| 2002 | 30.155 | 14.508 | 15.647 | 11.488 | 18.647 | ... | 38 |
| 2003 | 31.757 | 15.167 | 16.590 | 12.210 | 19.547 | ... | 38 |
| 2004 | 32.616 | 15.836 | 16.780 | 12.886 | 19.730 | ... | 40 |
| 2005 | 34.402 | 16.384 | 18.018 | 13.933 | 20.469 | ... | 41 |
| 2006 | 33.221 | 15.913 | 17.308 | 13.636 | 19.585 | ... | 41 |
| 2007 | 35.044 | 16.890 | 18.154 | 14.713 | 20.331 | ... | 42 |
| 2008 | 34.026 | 16.339 | 17.687 | 14.890 | 19.136 | ... | 44 |
| 2009 | 34.904 | 17.020 | 17.884 | 15.519 | 19.385 | ... | 44 |
| 2010 | 35.118 | 17.218 | 17.900 | 15.922 | 19.196 | ... | 45 |
| 2011 | 35.028 | 17.063 | 17.965 | 16.676 | 18.352 | ... | 48 |
| 2012 | 35.817 | 17.381 | 18.436 | 17.260 | 18.557 | ... | 48 |
| 2013 | 35.662 | 17.445 | 18.217 | 17.043 | 18.619 | ... | 48 |
| 2014 | 35.980 | 17.620 | 18.360 | 16.847 | 19.017 | 116 | 47 |
| 2015 | 38.150 | 18.931 | 19.219 | 17.686 | 20.286 | 178 | 46 |
| 2016 | 36.571 | 18.029 | 18.542 | 17.171 | 18.985 | 415 | 47 |
| 2017 | 37.979 | 18.793 | 19.186 | 17.489 | 20.472 | 18 | 46 |
| 2018 | 37.744 | 18.737 | 19.007 | 17.911 | 19.738 | 95 | 47 |
| 2019 | 38.829 | 19.042 | 19.787 | 18.300 | 19.541 | 988 | 47 |
| 2020 | 44.427 | 21.387 | 23.040 | 19.992 | 23.533 | 902 | 45 |
| 2021 | 50.333 | 24.410 | 25.923 | 26.207 | 23.247 | 879 | 52 |
| 2022 | 41.296 | 20.148 | 21.148 | 19.979 | 20.702 | 615 | 48 |

¹⁾ Не располаже се поузданим подацима у периоду ратних дејстава.

¹⁾ We do not dispose of the data for the period of the war.

25. УМРЛИ ПО СТАРОСТИ И ПОЛУ
Deaths by age and sex

| Година | Пол | Укупно | 0-4 | 5-9 | 10-14 | 15-19 | 20-24 | 25-29 | 30-34 | 35-39 | 40-44 |
|--------|---------------------------|---------------|------------|-----------|-----------|------------|------------|------------|------------|------------|------------|
| Year | Sex | Total | | | | | | | | | |
| 2005 | свега/All | 34.402 | 284 | 38 | 45 | 101 | 165 | 173 | 203 | 304 | 547 |
| | женски/ <i>Females</i> | 16.384 | 122 | 17 | 12 | 22 | 53 | 39 | 70 | 110 | 172 |
| | мушки/ <i>Males</i> | 18.018 | 162 | 21 | 33 | 79 | 112 | 134 | 133 | 194 | 375 |
| 2006 | свега/All | 33.221 | 292 | 33 | 51 | 93 | 149 | 171 | 200 | 266 | 553 |
| | женски/ <i>Females</i> | 15.913 | 112 | 13 | 26 | 29 | 43 | 51 | 65 | 87 | 178 |
| | мушки/ <i>Males</i> | 17.308 | 180 | 20 | 25 | 64 | 106 | 120 | 135 | 179 | 375 |
| 2007 | свега/All | 35.044 | 268 | 43 | 29 | 101 | 149 | 178 | 209 | 285 | 538 |
| | женски/ <i>Females</i> | 16.890 | 118 | 22 | 12 | 26 | 41 | 43 | 70 | 87 | 193 |
| | мушки/ <i>Males</i> | 18.154 | 150 | 21 | 17 | 75 | 108 | 135 | 139 | 198 | 345 |
| 2008 | свега/All | 34.026 | 269 | 28 | 52 | 98 | 158 | 169 | 187 | 268 | 469 |
| | женски/ <i>Females</i> | 16.339 | 116 | 8 | 19 | 25 | 35 | 31 | 55 | 88 | 149 |
| | мушки/ <i>Males</i> | 17.687 | 153 | 20 | 33 | 73 | 123 | 138 | 132 | 180 | 320 |
| 2009 | свега/All | 34.904 | 255 | 21 | 24 | 65 | 143 | 154 | 190 | 244 | 473 |
| | женски/ <i>Females</i> | 17.020 | 120 | 6 | 9 | 23 | 38 | 42 | 63 | 73 | 157 |
| | мушки/ <i>Males</i> | 17.884 | 135 | 15 | 15 | 42 | 105 | 112 | 127 | 171 | 316 |
| 2010 | свега/All | 35.118 | 252 | 28 | 27 | 84 | 120 | 165 | 160 | 254 | 432 |
| | женски/ <i>Females</i> | 17.218 | 109 | 9 | 13 | 26 | 28 | 35 | 51 | 74 | 167 |
| | мушки/ <i>Males</i> | 17.900 | 143 | 19 | 14 | 58 | 92 | 130 | 109 | 180 | 265 |
| 2011 | свега/All | 35.028 | 211 | 15 | 20 | 81 | 105 | 124 | 172 | 247 | 428 |
| | женски/ <i>Females</i> | 17.063 | 83 | 4 | 6 | 26 | 23 | 41 | 53 | 80 | 143 |
| | мушки/ <i>Males</i> | 17.965 | 128 | 11 | 14 | 55 | 82 | 83 | 119 | 167 | 285 |
| 2012 | свега/All | 35.817 | 200 | 19 | 36 | 80 | 129 | 129 | 156 | 228 | 385 |
| | женски/ <i>Females</i> | 17.381 | 71 | 3 | 12 | 30 | 29 | 33 | 53 | 94 | 119 |
| | мушки/ <i>Males</i> | 18.436 | 129 | 16 | 24 | 50 | 100 | 96 | 103 | 134 | 266 |
| 2013 | свега/All | 35.662 | 215 | 18 | 31 | 83 | 100 | 130 | 179 | 241 | 368 |
| | женски/ <i>Females</i> | 17.445 | 88 | 8 | 11 | 23 | 18 | 33 | 53 | 85 | 119 |
| | мушки/ <i>Males</i> | 18.217 | 127 | 10 | 20 | 60 | 82 | 97 | 126 | 156 | 249 |

| Година | Пол | 45-49 | 50-54 | 55-59 | 60-64 | 65-69 | 70-74 | 75-79 | 80-84 | 85 и више | непознато |
|--------|--------------------|--------------|--------------|--------------|--------------|--------------|--------------|--------------|--------------|--------------|-----------|
| Year | Sex | | | | | | | | | 85 and more | Unknown |
| 2005 | свега/All | 961 | 1.546 | 1.945 | 2.580 | 5.062 | 6.448 | 6.567 | 4.487 | 2.913 | 33 |
| | женски/ Females | 310 | 480 | 634 | 970 | 2.088 | 3.056 | 3.461 | 2.829 | 1.923 | 16 |
| | мушки/ Males | 651 | 1.066 | 1.311 | 1.610 | 2.974 | 3.392 | 3.106 | 1.658 | 990 | 17 |
| 2006 | свега/All | 944 | 1.599 | 1.946 | 2.229 | 4.553 | 6.212 | 6.437 | 4.504 | 2.933 | 56 |
| | женски/ Females | 334 | 506 | 654 | 838 | 1.859 | 2.891 | 3.356 | 2.878 | 1.968 | 25 |
| | мушки/ Males | 610 | 1.093 | 1.292 | 1.391 | 2.694 | 3.321 | 3.081 | 1.626 | 965 | 31 |
| 2007 | свега/All | 1.012 | 1.762 | 2.098 | 2.437 | 4.588 | 6.389 | 6.937 | 4.838 | 3.145 | 38 |
| | женски/ Females | 329 | 566 | 697 | 915 | 1.914 | 2.938 | 3.688 | 3.064 | 2.147 | 20 |
| | мушки/ Males | 683 | 1.196 | 1.401 | 1.522 | 2.674 | 3.451 | 3.249 | 1.774 | 998 | 18 |
| 2008 | свега/All | 947 | 1.497 | 2.090 | 2.262 | 3.968 | 6.203 | 6.795 | 5.132 | 3.399 | 35 |
| | женски/ Females | 327 | 450 | 723 | 780 | 1.620 | 2.878 | 3.593 | 3.089 | 2.340 | 13 |
| | мушки/ Males | 620 | 1.047 | 1.367 | 1.482 | 2.348 | 3.325 | 3.202 | 2.043 | 1.059 | 22 |
| 2009 | свега/All | 910 | 1.492 | 2.161 | 2.440 | 3.787 | 6.145 | 6.876 | 5.643 | 3.851 | 30 |
| | женски/ Females | 320 | 466 | 700 | 841 | 1.659 | 2.846 | 3.607 | 3.420 | 2.620 | 10 |
| | мушки/ Males | 590 | 1.026 | 1.461 | 1.599 | 2.128 | 3.299 | 3.269 | 2.223 | 1.231 | 20 |
| 2010 | свега/All | 844 | 1.465 | 2.141 | 2.610 | 3.390 | 6.045 | 6.948 | 6.006 | 4.119 | 28 |
| | женски/ Females | 291 | 485 | 712 | 963 | 1.358 | 2.846 | 3.604 | 3.566 | 2.865 | 16 |
| | мушки/ Males | 553 | 980 | 1.429 | 1.647 | 2.032 | 3.199 | 3.344 | 2.440 | 1.254 | 12 |
| 2011 | свега/All | 799 | 1.410 | 2.209 | 2.655 | 3.019 | 5.694 | 7.230 | 6.278 | 4.296 | 35 |
| | женски/ Females | 263 | 480 | 702 | 927 | 1.232 | 2.626 | 3.763 | 3.593 | 2.995 | 23 |
| | мушки/ Males | 536 | 930 | 1.507 | 1.728 | 1.787 | 3.068 | 3.467 | 2.685 | 1.301 | 12 |
| 2012 | свега/All | 732 | 1.395 | 2.157 | 2.706 | 3.084 | 5.478 | 7.388 | 6.624 | 4.858 | 33 |
| | женски/ Females | 248 | 463 | 714 | 928 | 1.226 | 2.493 | 3.791 | 3.756 | 3.303 | 15 |
| | мушки/ Males | 484 | 932 | 1.443 | 1.778 | 1.858 | 2.985 | 3.597 | 2.868 | 1.555 | 18 |
| 2013 | свега/All | 734 | 1.412 | 2.128 | 2.871 | 3.086 | 4.967 | 7.178 | 6.657 | 5.242 | 22 |
| | женски/ Females | 265 | 486 | 685 | 1.053 | 1.227 | 2.240 | 3.730 | 3.825 | 3.486 | 10 |
| | мушки/ Males | 469 | 926 | 1.443 | 1.818 | 1.859 | 2.727 | 3.448 | 2.832 | 1.756 | 12 |

наставак/continued

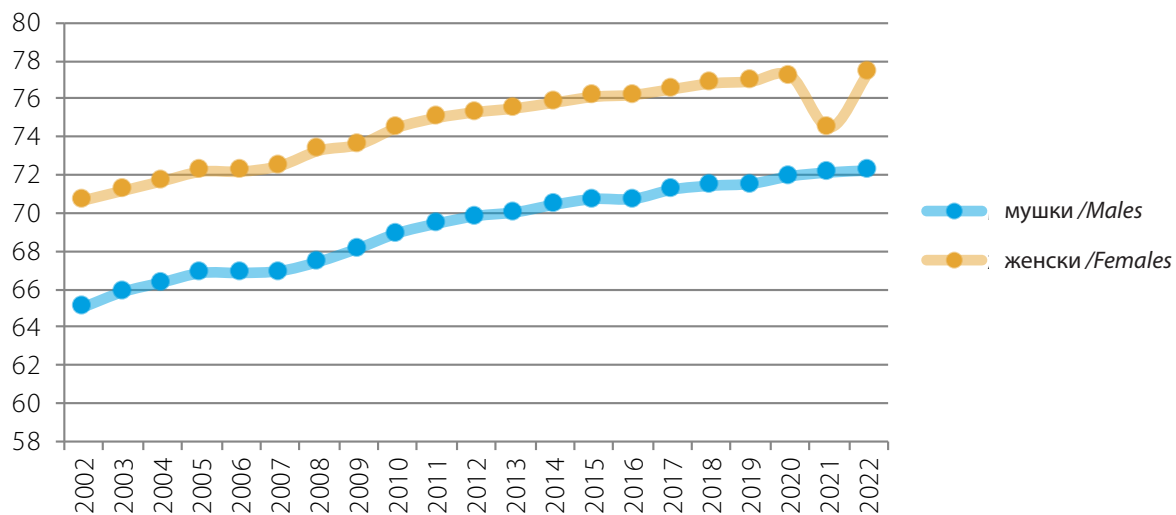
| Година | Пол | Укупно | 0-4 | 5-9 | 10-14 | 15-19 | 20-24 | 25-29 | 30-34 | 35-39 | 40-44 |
|--------|--------------------|---------------|------------|-----------|-----------|-----------|------------|------------|------------|------------|------------|
| Year | Sex | Total | | | | | | | | | |
| 2014 | свега/All | 35.980 | 179 | 12 | 23 | 62 | 105 | 117 | 161 | 240 | 400 |
| | женски/ Females | 17.620 | 93 | 4 | 9 | 13 | 19 | 29 | 57 | 93 | 151 |
| | мушки/ Males | 18.360 | 86 | 8 | 14 | 49 | 86 | 88 | 104 | 147 | 249 |
| 2015 | свега/All | 38.150 | 210 | 19 | 36 | 74 | 112 | 120 | 167 | 251 | 393 |
| | женски/ Females | 18.931 | 98 | 11 | 15 | 21 | 21 | 30 | 62 | 79 | 131 |
| | мушки/ Males | 19.219 | 112 | 8 | 21 | 53 | 91 | 90 | 105 | 172 | 262 |
| 2016 | свега/All | 36.571 | 206 | 24 | 28 | 81 | 117 | 111 | 152 | 206 | 360 |
| | женски/ Females | 18.029 | 83 | 8 | 12 | 23 | 24 | 32 | 48 | 77 | 129 |
| | мушки/ Males | 18.542 | 123 | 16 | 16 | 58 | 93 | 79 | 104 | 129 | 231 |
| 2017 | свега/All | 37.979 | 215 | 22 | 26 | 58 | 109 | 106 | 148 | 221 | 368 |
| | женски/ Females | 18.793 | 96 | 7 | 14 | 16 | 25 | 23 | 47 | 82 | 139 |
| | мушки/ Males | 19.186 | 119 | 15 | 12 | 42 | 84 | 83 | 101 | 139 | 229 |
| 2018 | свега/All | 37.744 | 209 | 17 | 22 | 60 | 108 | 102 | 122 | 239 | 360 |
| | женски/ Females | 18.737 | 102 | 9 | 7 | 19 | 25 | 31 | 37 | 82 | 135 |
| | мушки/ Males | 19.007 | 107 | 8 | 15 | 41 | 83 | 71 | 85 | 157 | 225 |
| 2019 | свега/All | 38.829 | 216 | 17 | 18 | 60 | 102 | 103 | 130 | 233 | 345 |
| | женски/ Females | 19.042 | 101 | 6 | 12 | 17 | 27 | 29 | 46 | 77 | 111 |
| | мушки/ Males | 19.787 | 115 | 11 | 6 | 43 | 75 | 74 | 84 | 156 | 234 |
| 2020 | свега/All | 44.427 | 193 | 18 | 24 | 39 | 84 | 126 | 129 | 218 | 369 |
| | женски/ Females | 21.387 | 85 | 9 | 10 | 13 | 21 | 33 | 44 | 72 | 99 |
| | мушки/ Males | 23.040 | 108 | 9 | 14 | 26 | 63 | 93 | 85 | 146 | 270 |
| 2021 | свега/All | 50.333 | 143 | 7 | 33 | 57 | 87 | 98 | 161 | 273 | 444 |
| | женски/ Females | 24.410 | 60 | 3 | 8 | 16 | 25 | 27 | 52 | 89 | 147 |
| | мушки/ Males | 25.923 | 83 | 4 | 25 | 41 | 62 | 71 | 109 | 184 | 297 |
| 2022 | свега/All | 41.296 | 170 | 17 | 26 | 64 | 77 | 118 | 121 | 193 | 352 |
| | женски/ Females | 20.148 | 71 | 8 | 17 | 19 | 14 | 38 | 29 | 57 | 106 |
| | мушки/ Males | 21.148 | 99 | 9 | 9 | 45 | 63 | 80 | 92 | 136 | 246 |

| Година | Пол | 45-49 | 50-54 | 55-59 | 60-64 | 65-69 | 70-74 | 75-79 | 80-84 | 85 и више | непознато |
|--------|--------------------|------------|--------------|--------------|--------------|--------------|--------------|--------------|--------------|---------------|-----------|
| Year | Sex | | | | | | | | | 85 and more | Unknown |
| 2014 | свега/All | 739 | 1.378 | 2.065 | 2.926 | 3.199 | 4.820 | 7.031 | 6.779 | 5.733 | 11 |
| | женски/ Females | 250 | 465 | 676 | 955 | 1.274 | 2.206 | 3.629 | 3.910 | 3.782 | 5 |
| | мушки/ Males | 489 | 913 | 1.389 | 1.971 | 1.925 | 2.614 | 3.402 | 2.869 | 1.951 | 6 |
| 2015 | свега/All | 687 | 1.276 | 2.161 | 3.106 | 3.667 | 4.428 | 7.541 | 7.447 | 6.452 | 3 |
| | женски/ Females | 250 | 450 | 731 | 1.081 | 1.421 | 2.030 | 3.975 | 4.296 | 4.228 | 1 |
| | мушки/ Males | 437 | 826 | 1.430 | 2.025 | 2.246 | 2.398 | 3.566 | 3.151 | 2.224 | 2 |
| 2016 | свега/All | 655 | 1.220 | 2.202 | 3.033 | 3.593 | 4.069 | 6.997 | 7.073 | 6.443 | 1 |
| | женски/ Females | 224 | 405 | 738 | 1.041 | 1.421 | 1.870 | 3.645 | 4.089 | 4.159 | 1 |
| | мушки/ Males | 431 | 815 | 1.464 | 1.992 | 2.172 | 2.199 | 3.352 | 2.984 | 2.284 | 0 |
| 2017 | свега/All | 639 | 1.175 | 2.073 | 3.200 | 3.876 | 4.059 | 6.894 | 7.649 | 7.137 | 4 |
| | женски/ Females | 225 | 421 | 709 | 1.145 | 1.463 | 1.798 | 3.566 | 4.444 | 4.572 | 1 |
| | мушки/ Males | 414 | 754 | 1.364 | 2.055 | 2.413 | 2.261 | 3.328 | 3.205 | 2.565 | 3 |
| 2018 | свега/All | 614 | 1.108 | 2.035 | 3.110 | 4.014 | 4.200 | 6.377 | 7.702 | 7.344 | 1 |
| | женски/ Females | 233 | 340 | 646 | 1.078 | 1.529 | 1.930 | 3.356 | 4.462 | 4.715 | 1 |
| | мушки/ Males | 381 | 768 | 1.389 | 2.032 | 2.485 | 2.270 | 3.021 | 3.240 | 2.629 | 0 |
| 2019 | свега/All | 599 | 1.155 | 2.039 | 3.318 | 4.237 | 4.518 | 6.063 | 7.868 | 7.807 | 1 |
| | женски/ Females | 206 | 386 | 674 | 1.117 | 1.652 | 1.972 | 3.096 | 4.554 | 4.959 | 0 |
| | мушки/ Males | 393 | 769 | 1.365 | 2.201 | 2.585 | 2.546 | 2.967 | 3.314 | 2.848 | 1 |
| 2020 | свега/All | 657 | 1.267 | 2.261 | 3.645 | 5.030 | 5.735 | 6.538 | 8.896 | 9.197 | 1 |
| | женски/ Females | 210 | 422 | 737 | 1.204 | 1.815 | 2.495 | 3.315 | 5.021 | 5.782 | 0 |
| | мушки/ Males | 447 | 845 | 1.524 | 2.441 | 3.215 | 3.240 | 3.223 | 3.875 | 3.415 | 1 |
| 2021 | свега/All | 743 | 1.259 | 2.478 | 4.080 | 6.008 | 7.205 | 7.057 | 9.929 | 10.270 | 1 |
| | женски/ Females | 248 | 445 | 799 | 1.418 | 2.309 | 3.137 | 3.611 | 5.631 | 6.385 | 0 |
| | мушки/ Males | 495 | 814 | 1.679 | 2.662 | 3.699 | 4.068 | 3.446 | 4.298 | 3.885 | 1 |
| 2022 | свега/All | 623 | 1.014 | 1.984 | 3.220 | 4.771 | 5.590 | 5.674 | 8.179 | 9.103 | 0 |
| | женски/ Females | 207 | 334 | 663 | 1.119 | 1.739 | 2.436 | 2.938 | 4.707 | 5.646 | 0 |
| | мушки/ Males | 416 | 680 | 1.321 | 2.101 | 3.032 | 3.154 | 2.736 | 3.472 | 3.457 | 0 |

26. ПРОСЈЕЧНА СТАРОСТ УМРЛИХ ЛИЦА Average age of deaths

| Година | Просјечна старост умрлих лица | | |
|--------|-------------------------------|---------|-------|
| | укупно | женски | мушки |
| Year | Average age of deaths | | |
| | Total | Females | Males |
| 1999 | 66,6 | 69,5 | 64,0 |
| 2000 | 66,8 | 69,7 | 64,2 |
| 2001 | 67,2 | 70,2 | 64,6 |
| 2002 | 67,8 | 70,7 | 65,0 |
| 2003 | 68,4 | 71,2 | 65,8 |
| 2004 | 68,9 | 71,7 | 66,3 |
| 2005 | 69,3 | 72,2 | 66,8 |
| 2006 | 69,4 | 72,2 | 66,8 |
| 2007 | 69,6 | 72,5 | 66,9 |
| 2008 | 70,2 | 73,3 | 67,4 |
| 2009 | 70,8 | 73,6 | 68,1 |
| 2010 | 71,6 | 74,5 | 68,9 |
| 2011 | 72,1 | 75,0 | 69,4 |
| 2012 | 72,5 | 75,3 | 69,8 |
| 2013 | 72,7 | 75,5 | 70,0 |
| 2014 | 73,0 | 75,8 | 70,4 |
| 2015 | 73,4 | 76,1 | 70,7 |
| 2016 | 73,4 | 76,2 | 70,7 |
| 2017 | 73,9 | 76,5 | 71,2 |
| 2018 | 74,1 | 76,8 | 71,4 |
| 2019 | 74,1 | 76,9 | 71,5 |
| 2020 | 74,4 | 77,2 | 71,9 |
| 2021 | 77,1 | 72,1 | 74,5 |
| 2022 | 74,7 | 77,4 | 72,2 |

Графикон 9. Просјечна старост умрлих лица
Graph 9. Average age of deaths



27. УМРЛИ ПО ПОЛУ, СТАРОСТИ И ГОДИНИ РОЂЕЊА У 2022.
Deaths by sex, age and year of birth in 2022

| Старост | Година рођења | Пол | | Укупно |
|---------|---------------|---------|-------|--------|
| | | женски | мушки | |
| Age | Year of birth | Sex | | Total |
| | | Females | Males | |
| 0 | 2022 | 58 | 85 | 143 |
| | 2021 | 6 | 5 | 11 |
| 1 | 2021 | 0 | 1 | 1 |
| | 2020 | 3 | 1 | 4 |
| 2 | 2020 | 1 | 5 | 6 |
| | 2019 | 1 | 2 | 3 |
| 3 | 2019 | 0 | 0 | 0 |
| | 2018 | 1 | 0 | 1 |
| 4 | 2018 | 0 | 0 | 0 |
| | 2017 | 1 | 0 | 1 |
| 5 | 2017 | 2 | 2 | 4 |
| | 2016 | 0 | 2 | 2 |
| 6 | 2016 | 2 | 0 | 2 |
| | 2015 | 1 | 0 | 1 |
| 7 | 2015 | 0 | 0 | 0 |
| | 2014 | 0 | 2 | 2 |
| 8 | 2014 | 1 | 2 | 3 |
| | 2013 | 1 | 0 | 1 |
| 9 | 2013 | 0 | 1 | 1 |
| | 2012 | 1 | 0 | 1 |
| 10 | 2012 | 1 | 0 | 1 |
| | 2011 | 2 | 0 | 2 |
| 11 | 2011 | 2 | 2 | 4 |
| | 2010 | 4 | 1 | 5 |
| 12 | 2010 | 0 | 2 | 2 |
| | 2009 | 1 | 0 | 1 |
| 13 | 2009 | 0 | 2 | 2 |
| | 2008 | 3 | 1 | 4 |

наставак/continued

| Старост | Година рођења | Пол | | Укупно |
|---------|---------------|---------|-------|--------|
| | | женски | мушки | |
| Age | Year of birth | Sex | | Total |
| | | Females | Males | |
| 14 | 2008 | 2 | 1 | 3 |
| | 2007 | 2 | 0 | 2 |
| 15 | 2007 | 2 | 1 | 3 |
| | 2006 | 0 | 2 | 2 |
| 16 | 2006 | 2 | 3 | 5 |
| | 2005 | 0 | 1 | 1 |
| 17 | 2005 | 2 | 2 | 4 |
| | 2004 | 2 | 4 | 6 |
| 18 | 2004 | 2 | 7 | 9 |
| | 2003 | 4 | 9 | 13 |
| 19 | 2003 | 3 | 10 | 13 |
| | 2002 | 2 | 6 | 8 |
| 20 | 2002 | 1 | 5 | 6 |
| | 2001 | 4 | 6 | 10 |
| 21 | 2001 | 0 | 9 | 9 |
| | 2000 | 5 | 9 | 14 |
| 22 | 2000 | 1 | 5 | 6 |
| | 1999 | 0 | 9 | 9 |
| 23 | 1999 | 1 | 7 | 8 |
| | 1998 | 0 | 4 | 4 |
| 24 | 1998 | 1 | 5 | 6 |
| | 1997 | 1 | 4 | 5 |
| 25 | 1997 | 1 | 8 | 9 |
| | 1996 | 6 | 7 | 13 |
| 26 | 1996 | 4 | 5 | 9 |
| | 1995 | 3 | 10 | 13 |
| 27 | 1995 | 6 | 8 | 14 |
| | 1994 | 3 | 8 | 11 |

наставак/continued

| Старост | Година рођења | Пол | | Укупно |
|---------|---------------|---------|-------|--------|
| | | женски | мушки | |
| Age | Year of birth | Sex | | Total |
| | | Females | Males | |
| 28 | 1994 | 6 | 13 | 19 |
| | 1993 | 5 | 6 | 11 |
| 29 | 1993 | 1 | 5 | 6 |
| | 1992 | 3 | 10 | 13 |
| 30 | 1992 | 4 | 6 | 10 |
| | 1991 | 2 | 8 | 10 |
| 31 | 1991 | 2 | 9 | 11 |
| | 1990 | 4 | 11 | 15 |
| 32 | 1990 | 1 | 6 | 7 |
| | 1989 | 1 | 5 | 6 |
| 33 | 1989 | 4 | 13 | 17 |
| | 1988 | 4 | 11 | 15 |
| 34 | 1988 | 2 | 15 | 17 |
| | 1987 | 5 | 8 | 13 |
| 35 | 1987 | 6 | 11 | 17 |
| | 1986 | 5 | 12 | 17 |
| 36 | 1986 | 4 | 13 | 17 |
| | 1985 | 5 | 13 | 18 |
| 37 | 1985 | 4 | 19 | 23 |
| | 1984 | 9 | 9 | 18 |
| 38 | 1984 | 5 | 16 | 21 |
| | 1983 | 7 | 12 | 19 |
| 39 | 1983 | 6 | 18 | 24 |
| | 1982 | 6 | 13 | 19 |
| 40 | 1982 | 8 | 16 | 24 |
| | 1981 | 9 | 26 | 35 |
| 41 | 1981 | 8 | 11 | 19 |
| | 1980 | 11 | 30 | 41 |
| 42 | 1980 | 12 | 24 | 36 |
| | 1979 | 11 | 42 | 53 |

наставак/continued

| Старост | Година рођења | Пол | | Укупно |
|---------|---------------|---------|-------|--------|
| | | женски | мушки | |
| Age | Year of birth | Sex | | Total |
| | | Females | Males | |
| 43 | 1979 | 10 | 21 | 31 |
| | 1978 | 12 | 22 | 34 |
| 44 | 1978 | 13 | 22 | 35 |
| | 1977 | 12 | 32 | 44 |
| 45 | 1977 | 17 | 28 | 45 |
| | 1976 | 19 | 30 | 49 |
| 46 | 1976 | 18 | 50 | 68 |
| | 1975 | 18 | 39 | 57 |
| 47 | 1975 | 22 | 51 | 73 |
| | 1974 | 22 | 46 | 68 |
| 48 | 1974 | 20 | 42 | 62 |
| | 1973 | 21 | 33 | 54 |
| 49 | 1973 | 20 | 48 | 68 |
| | 1972 | 30 | 49 | 79 |
| 50 | 1972 | 31 | 60 | 91 |
| | 1971 | 22 | 59 | 81 |
| 51 | 1971 | 26 | 67 | 93 |
| | 1970 | 34 | 53 | 87 |
| 52 | 1970 | 30 | 48 | 78 |
| | 1969 | 39 | 78 | 117 |
| 53 | 1969 | 33 | 70 | 103 |
| | 1968 | 41 | 80 | 121 |
| 54 | 1968 | 37 | 80 | 117 |
| | 1967 | 41 | 85 | 126 |
| 55 | 1967 | 46 | 109 | 155 |
| | 1966 | 63 | 98 | 161 |
| 56 | 1966 | 72 | 105 | 177 |
| | 1965 | 52 | 124 | 176 |
| 57 | 1965 | 59 | 136 | 195 |
| | 1964 | 84 | 134 | 218 |

наставак/continued

| Старост | Година рођења | Пол | | Укупно |
|---------|---------------|---------|-------|--------|
| | | женски | мушки | |
| Age | Year of birth | Sex | | Total |
| | | Females | Males | |
| 58 | 1964 | 77 | 141 | 218 |
| | 1963 | 63 | 138 | 201 |
| 59 | 1963 | 76 | 152 | 228 |
| | 1962 | 71 | 184 | 255 |
| 60 | 1962 | 94 | 156 | 250 |
| | 1961 | 98 | 187 | 285 |
| 61 | 1961 | 91 | 196 | 287 |
| | 1960 | 117 | 193 | 310 |
| 62 | 1960 | 129 | 215 | 344 |
| | 1959 | 116 | 190 | 306 |
| 63 | 1959 | 107 | 231 | 346 |
| | 1958 | 127 | 239 | 358 |
| 64 | 1958 | 122 | 244 | 366 |
| | 1957 | 118 | 250 | 368 |
| 65 | 1958 | 122 | 244 | 366 |
| | 1957 | 118 | 250 | 368 |
| 66 | 1956 | 164 | 276 | 440 |
| | 1955 | 156 | 277 | 433 |
| 67 | 1955 | 148 | 326 | 474 |
| | 1954 | 197 | 332 | 529 |
| 68 | 1954 | 166 | 331 | 497 |
| | 1953 | 186 | 327 | 513 |
| 69 | 1953 | 204 | 316 | 520 |
| | 1952 | 226 | 369 | 595 |
| 70 | 1952 | 218 | 315 | 533 |
| | 1951 | 188 | 253 | 441 |
| 71 | 1951 | 209 | 306 | 515 |
| | 1950 | 261 | 339 | 600 |
| 72 | 1950 | 228 | 311 | 539 |
| | 1949 | 269 | 376 | 645 |

наставак/continued

| Старост | Година рођења | Пол | | Укупно |
|---------|---------------|---------|-------|--------|
| | | женски | мушки | |
| Age | Year of birth | Sex | | Total |
| | | Females | Males | |
| 73 | 1949 | 240 | 324 | 564 |
| | 1948 | 300 | 317 | 617 |
| 74 | 1948 | 256 | 294 | 550 |
| | 1947 | 267 | 319 | 586 |
| 75 | 1947 | 313 | 335 | 648 |
| | 1946 | 328 | 337 | 665 |
| 76 | 1946 | 210 | 267 | 477 |
| | 1945 | 274 | 232 | 506 |
| 77 | 1945 | 244 | 245 | 489 |
| | 1944 | 263 | 228 | 491 |
| 78 | 1944 | 288 | 247 | 535 |
| | 1943 | 311 | 285 | 596 |
| 79 | 1943 | 316 | 282 | 598 |
| | 1942 | 391 | 278 | 669 |
| 80 | 1942 | 334 | 286 | 620 |
| | 1941 | 458 | 332 | 790 |
| 81 | 1941 | 450 | 320 | 770 |
| | 1940 | 510 | 400 | 910 |
| 82 | 1940 | 451 | 351 | 802 |
| | 1939 | 518 | 392 | 910 |
| 83 | 1939 | 487 | 364 | 851 |
| | 1938 | 492 | 349 | 841 |
| 84 | 1938 | 448 | 315 | 763 |
| | 1937 | 559 | 363 | 922 |
| 85 | 1937 | 414 | 304 | 718 |
| | 1936 | 478 | 317 | 795 |
| 86 | 1936 | 366 | 260 | 626 |
| | 1935 | 449 | 264 | 713 |
| 87 | 1935 | 368 | 243 | 611 |
| | 1934 | 428 | 242 | 670 |

наставак/continued

| Старост | Година рођења | Пол | | Укупно |
|---------|---------------|---------|-------|--------|
| | | женски | мушки | |
| Age | Year of birth | Sex | | Total |
| | | Females | Males | |
| 88 | 1934 | 326 | 219 | 545 |
| | 1933 | 361 | 226 | 587 |
| 89 | 1933 | 300 | 165 | 465 |
| | 1932 | 273 | 190 | 463 |
| 90 | 1932 | 298 | 130 | 428 |
| | 1931 | 198 | 141 | 339 |
| 91 | 1931 | 189 | 91 | 280 |
| | 1930 | 196 | 130 | 326 |
| 92 | 1930 | 159 | 97 | 256 |
| | 1929 | 162 | 85 | 247 |
| 93 | 1929 | 116 | 72 | 188 |
| | 1928 | 121 | 62 | 183 |
| 94 | 1928 | 79 | 43 | 122 |
| | 1927 | 69 | 39 | 108 |
| 95 | 1927 | 54 | 32 | 86 |
| | 1926 | 44 | 33 | 77 |
| 96 | 1926 | 38 | 16 | 54 |
| | 1925 | 25 | 6 | 31 |
| 97 | 1925 | 20 | 14 | 34 |
| | 1924 | 18 | 7 | 25 |
| 98 | 1924 | 28 | 3 | 31 |
| | 1923 | 18 | 6 | 24 |
| 99 | 1923 | 4 | 3 | 7 |
| | 1922 | 13 | 3 | 16 |
| 100 | 1922 | 3 | 0 | 3 |
| | 1921 | 11 | 2 | 13 |
| 101 | 1921 | 7 | 3 | 10 |
| | 1920 | 3 | 1 | 4 |
| 102 | 1920 | 5 | 2 | 7 |
| | 1919 | 1 | 2 | 3 |

наставак/continued

| Старост | Година рођења | Пол | | Укупно |
|-------------------------|------------------------------|---------------|---------------|---------------|
| | | женски | мушки | |
| Age | Year of birth | Sex | | Total |
| | | Females | Males | |
| 103 | 1919 | 1 | 1 | 2 |
| | 1918 | 0 | 0 | 0 |
| 104 | 1918 | 0 | 0 | 0 |
| | 1917 | 0 | 1 | 1 |
| 105 | 1917 | 0 | 1 | 1 |
| | 1976 | 0 | 0 | 0 |
| 106 | 1916 | 2 | 0 | 2 |
| | 1915 | 0 | 0 | 0 |
| 107 | 1915 | 0 | 0 | 0 |
| | 1914 | 0 | 0 | 0 |
| 108 | 1914 | 0 | 0 | 0 |
| | 1913 | 1 | 1 | 2 |
| 109 | 1913 | 0 | 0 | 0 |
| | 1912 | 0 | 0 | 0 |
| 110 | 1912 и раније and earlier | 0 | 0 | 0 |
| Непознато Unknown | 9 999 | 0 | 0 | 0 |
| Укупно Total | | 20.148 | 21.148 | 41.296 |

28. УМРЛИ ПО УЗРОКУ СМРТИ И ПОЛУ ПРЕМА СТАРОСТИ У 2022.
Deaths by cause of death and sex by age in 2022

| Узрок смрти <i>Cause of death</i> | Укупно <i>Total</i> | до 1 године <i>Under 1 year</i> | 1-4 | 5-9 | 10-14 | 15-19 | 20-24 | 25-29 | 30-34 | 35-39 |
|---|------------------------|------------------------------------|-----------|-----------|-----------|-----------|-----------|------------|------------|------------|
| УКУПНО свега /All | 41.296 | 154 | 16 | 17 | 26 | 64 | 77 | 118 | 121 | 193 |
| TOTAL женски /Females | 20.148 | 64 | 7 | 8 | 17 | 19 | 14 | 38 | 29 | 57 |
| TOTAL мушки /Males | 21.148 | 90 | 9 | 9 | 9 | 45 | 63 | 80 | 92 | 136 |
| (A00-B99) | | | | | | | | | | |
| Одређене инфективне и паразитне болести / <i>Infectious and parasitic diseases</i> | | | | | | | | | | |
| свега /All | 509 | 2 | 0 | 0 | 0 | 0 | 2 | 1 | 3 | 3 |
| женски /Females | 240 | 1 | 0 | 0 | 0 | 0 | 0 | 0 | 1 | 0 |
| мушки /Males | 269 | 1 | 0 | 0 | 0 | 0 | 2 | 1 | 2 | 3 |
| (C00-C97, D00-D48) | | | | | | | | | | |
| Неоплазме / <i>Neoplasms</i> | | | | | | | | | | |
| свега /All | 7.438 | 0 | 1 | 4 | 4 | 5 | 5 | 14 | 25 | 36 |
| женски /Females | 3.237 | 0 | 0 | 3 | 2 | 3 | 0 | 7 | 13 | 19 |
| мушки /Males | 4.201 | 0 | 1 | 1 | 2 | 2 | 5 | 7 | 12 | 17 |
| (D50-D89) | | | | | | | | | | |
| Болести крви и крвотворних органа и одређени поремећаји имуног система / <i>Diseases of the blood and blood-forming organs, disorders involving the immune mechanism</i> | | | | | | | | | | |
| свега /All | 75 | 0 | 0 | 0 | 0 | 0 | 0 | 1 | 0 | 0 |
| женски /Females | 49 | 0 | 0 | 0 | 0 | 0 | 0 | 1 | 0 | 0 |
| мушки /Males | 26 | 0 | 0 | 0 | 0 | 0 | 0 | 0 | 0 | 0 |
| (E00-E90) | | | | | | | | | | |
| Ендокрина и метаболичка обољења са поремећајима у исхрани / <i>Endocrine metabolic and nutritional diseases</i> | | | | | | | | | | |
| свега /All | 2.139 | 0 | 1 | 1 | 0 | 0 | 1 | 3 | 1 | 3 |
| женски /Females | 1.256 | 0 | 1 | 0 | 0 | 0 | 0 | 1 | 0 | 0 |
| мушки /Males | 883 | 0 | 0 | 1 | 0 | 0 | 1 | 2 | 1 | 3 |
| (F00-F99) | | | | | | | | | | |
| Ментални поремећаји и поремећаји понашања / <i>Mental and behavioural disorders</i> | | | | | | | | | | |
| свега /All | 402 | 0 | 0 | 0 | 0 | 2 | 0 | 1 | 0 | 3 |
| женски /Females | 191 | 0 | 0 | 0 | 0 | 0 | 0 | 0 | 0 | 1 |
| мушки /Males | 211 | 0 | 0 | 0 | 0 | 2 | 0 | 1 | 0 | 2 |
| (G00-G99) | | | | | | | | | | |
| Обољења нервног система / <i>Diseases of the nervous system</i> | | | | | | | | | | |
| свега /All | 428 | 0 | 1 | 3 | 3 | 11 | 6 | 1 | 7 | 5 |
| женски /Females | 206 | 0 | 1 | 1 | 2 | 3 | 1 | 1 | 1 | 2 |
| мушки /Males | 222 | 0 | 0 | 2 | 1 | 8 | 5 | 0 | 6 | 3 |
| (H60-H93) | | | | | | | | | | |
| Болести уха и мастоидног наставка / <i>Diseases of the ear and adnexa</i> | | | | | | | | | | |
| свега /All | 3 | 0 | 0 | 0 | 0 | 0 | 0 | 0 | 0 | 0 |
| женски /Females | 1 | 0 | 0 | 0 | 0 | 0 | 0 | 0 | 0 | 0 |
| мушки /Males | 2 | 0 | 0 | 0 | 0 | 0 | 0 | 0 | 0 | 0 |

| Узрок смрти <i>Cause of death</i> | 40-44 | 45-49 | 50-54 | 55-59 | 60-64 | 65-69 | 70-74 | 75-79 | 80-84 | 85 и више <i>85 and more</i> | Непознато <i>Unknown</i> |
|---|------------|------------|--------------|--------------|--------------|--------------|--------------|--------------|--------------|---------------------------------|-----------------------------|
| УКУПНО свега /All | 352 | 623 | 1.014 | 1.984 | 3.220 | 4.771 | 5.590 | 5.674 | 8.179 | 9 103 | 0 |
| TOTAL женски / <i>Females</i> | 106 | 207 | 334 | 663 | 1.119 | 1.739 | 2.436 | 2.938 | 4.707 | 5.646 | 0 |
| TOTAL мушки / <i>Males</i> | 246 | 416 | 680 | 1.321 | 2.101 | 3.032 | 3.154 | 2.736 | 3.472 | 3.457 | 0 |
| (A00-B99) | | | | | | | | | | | |
| Одређене инфективне и паразитне болести / <i>Infectious and parasitic diseases</i> | | | | | | | | | | | |
| свега /All | 5 | 6 | 14 | 36 | 46 | 66 | 85 | 88 | 85 | 67 | 0 |
| женски / <i>Females</i> | 3 | 2 | 2 | 15 | 14 | 22 | 41 | 46 | 53 | 40 | 0 |
| мушки / <i>Males</i> | 2 | 4 | 12 | 21 | 32 | 44 | 44 | 42 | 32 | 27 | 0 |
| (C00-C97,D00-D48) | | | | | | | | | | | |
| Неоплазме / <i>Neoplasms</i> | | | | | | | | | | | |
| свега /All | 71 | 180 | 322 | 604 | 1.037 | 1.389 | 1.293 | 917 | 933 | 598 | 0 |
| женски / <i>Females</i> | 37 | 102 | 160 | 292 | 415 | 515 | 520 | 411 | 431 | 307 | 0 |
| мушки / <i>Males</i> | 34 | 78 | 162 | 312 | 622 | 874 | 773 | 506 | 502 | 291 | 0 |
| (D50-D89) | | | | | | | | | | | |
| Болести крви и крвотворних органа и одређени поремећаји имуног система / <i>Diseases of the blood and blood-forming organs, disorders involving the immune mechanism</i> | | | | | | | | | | | |
| свега /All | 2 | 3 | 1 | 4 | 5 | 6 | 11 | 12 | 15 | 15 | 0 |
| женски / <i>Females</i> | 2 | 2 | 1 | 0 | 2 | 5 | 7 | 8 | 11 | 10 | 0 |
| мушки / <i>Males</i> | 0 | 1 | 0 | 4 | 3 | 1 | 4 | 4 | 4 | 5 | 0 |
| (E00-E90) | | | | | | | | | | | |
| Ендокрина и метаболичка обољења са поремећајима у исхрани / <i>Endocrine metabolic and nutritional diseases</i> | | | | | | | | | | | |
| свега /All | 6 | 16 | 22 | 62 | 120 | 264 | 345 | 372 | 542 | 380 | 0 |
| женски / <i>Females</i> | 2 | 2 | 6 | 16 | 41 | 113 | 187 | 247 | 372 | 268 | 0 |
| мушки / <i>Males</i> | 4 | 14 | 16 | 46 | 79 | 151 | 158 | 125 | 170 | 112 | 0 |
| (F00-F99) | | | | | | | | | | | |
| Ментални поремећаји и поремећаји понашања / <i>Mental and behavioural disorders</i> | | | | | | | | | | | |
| свега /All | 12 | 10 | 12 | 37 | 32 | 25 | 42 | 37 | 67 | 122 | 0 |
| женски / <i>Females</i> | 0 | 0 | 3 | 8 | 9 | 5 | 20 | 22 | 41 | 82 | 0 |
| мушки / <i>Males</i> | 12 | 10 | 9 | 29 | 23 | 20 | 22 | 15 | 26 | 40 | 0 |
| (G00-G99) | | | | | | | | | | | |
| Обољења нервног система / <i>Diseases of the nervous system</i> | | | | | | | | | | | |
| свега /All | 10 | 22 | 19 | 28 | 26 | 48 | 56 | 56 | 59 | 67 | 0 |
| женски / <i>Females</i> | 3 | 11 | 10 | 12 | 12 | 20 | 23 | 30 | 33 | 40 | 0 |
| мушки / <i>Males</i> | 7 | 11 | 9 | 16 | 14 | 28 | 33 | 26 | 26 | 27 | 0 |
| (H60-H93) | | | | | | | | | | | |
| Болести уха и мастоидног наставка / <i>Diseases of the ear and adnexa</i> | | | | | | | | | | | |
| свега /All | 0 | 0 | 0 | 0 | 0 | 1 | 0 | 0 | 1 | 1 | 0 |
| женски / <i>Females</i> | 0 | 0 | 0 | 0 | 0 | 0 | 0 | 0 | 1 | 0 | 0 |
| мушки / <i>Males</i> | 0 | 0 | 0 | 0 | 0 | 1 | 0 | 0 | 0 | 1 | 0 |

наставак/continued

| Узрок смрти Cause of death | Укупно Total | до 1 године Under 1 year | 1-4 | 5-9 | 10-14 | 15-19 | 20-24 | 25-29 | 30-34 | 35-39 |
|---|-----------------|-----------------------------|----------|----------|----------|----------|-----------|-----------|-----------|-----------|
| (I00-I99) | | | | | | | | | | |
| Обољења циркуларног система / Diseases of the circulatory system | | | | | | | | | | |
| свега / All | 18.126 | 7 | 0 | 3 | 1 | 6 | 11 | 18 | 26 | 42 |
| женски /Females | 9 618 | 2 | 0 | 1 | 1 | 2 | 2 | 7 | 6 | 12 |
| мушки /Males | 8 508 | 5 | 0 | 2 | 0 | 4 | 9 | 11 | 20 | 30 |
| (J00-J99) | | | | | | | | | | |
| Обољења респираторног система / Diseases of the respiratory system | | | | | | | | | | |
| свега / All | 1.951 | 0 | 1 | 1 | 3 | 2 | 4 | 6 | 2 | 4 |
| женски /Females | 869 | 0 | 1 | 0 | 2 | 1 | 3 | 2 | 0 | 0 |
| мушки /Males | 1 082 | 0 | 0 | 1 | 1 | 1 | 1 | 4 | 2 | 4 |
| (K00-K93) | | | | | | | | | | |
| Обољења дигестивног тракта / Diseases of the digestive system | | | | | | | | | | |
| свега / All | 1.043 | 0 | 0 | 0 | 1 | 1 | 1 | 5 | 7 | 11 |
| женски /Females | 403 | 0 | 0 | 0 | 1 | 1 | 0 | 1 | 2 | 2 |
| мушки /Males | 640 | 0 | 0 | 0 | 0 | 0 | 1 | 4 | 5 | 9 |
| (L00-L99) | | | | | | | | | | |
| Обољења коже и поткожног ткива / Diseases of the skin and subcutaneous tissue | | | | | | | | | | |
| свега / All | 50 | 0 | 0 | 0 | 0 | 0 | 0 | 0 | 1 | 0 |
| женски /Females | 26 | 0 | 0 | 0 | 0 | 0 | 0 | 0 | 0 | 0 |
| мушки /Males | 24 | 0 | 0 | 0 | 0 | 0 | 0 | 0 | 1 | 0 |
| (M00-M99) | | | | | | | | | | |
| Обољења коштаног-мишичног система и везивног ткива / Diseases of the musculoskeletal system and connective tissue | | | | | | | | | | |
| свега / All | 49 | 0 | 0 | 0 | 0 | 0 | 0 | 3 | 1 | 0 |
| женски /Females | 32 | 0 | 0 | 0 | 0 | 0 | 0 | 3 | 0 | 0 |
| мушки /Males | 17 | 0 | 0 | 0 | 0 | 0 | 0 | 0 | 1 | 0 |
| (N00-N99) | | | | | | | | | | |
| Обољења генитоуринарног система / Diseases of the genitourinary system | | | | | | | | | | |
| свега / All | 668 | 1 | 0 | 0 | 0 | 0 | 1 | 2 | 1 | 3 |
| женски /Females | 342 | 0 | 0 | 0 | 0 | 0 | 0 | 1 | 0 | 1 |
| мушки /Males | 326 | 1 | 0 | 0 | 0 | 0 | 1 | 1 | 1 | 2 |
| (O00-O99) | | | | | | | | | | |
| Трудноћа, порођај и пуерперијум / Pregnancy, childbirth and the puerperium | | | | | | | | | | |
| свега / All | 5 | 0 | 0 | 0 | 0 | 0 | 0 | 3 | 0 | 1 |
| женски /Females | 5 | 0 | 0 | 0 | 0 | 0 | 0 | 3 | 0 | 1 |
| мушки /Males | 0 | 0 | 0 | 0 | 0 | 0 | 0 | 0 | 0 | 0 |
| (P00-P96) | | | | | | | | | | |
| Одређена стања поријеклом перинаталног периода / Certain conditions originating in the perinatal period | | | | | | | | | | |
| свега / All | 93 | 93 | 0 | 0 | 0 | 0 | 0 | 0 | 0 | 0 |
| женски /Females | 41 | 41 | 0 | 0 | 0 | 0 | 0 | 0 | 0 | 0 |
| мушки /Males | 52 | 52 | 0 | 0 | 0 | 0 | 0 | 0 | 0 | 0 |
| (Q00-Q99) | | | | | | | | | | |
| Конгениталне малформације, деформације и хромозомске абнормалности / Congenital malformations, deformations and chromosomal abnormalities | | | | | | | | | | |
| свега / All | 36 | 19 | 3 | 1 | 2 | 2 | 1 | 0 | 0 | 2 |
| женски /Females | 18 | 10 | 0 | 0 | 2 | 1 | 0 | 0 | 0 | 0 |
| мушки /Males | 18 | 9 | 3 | 1 | 0 | 1 | 1 | 0 | 0 | 2 |

| Узрок смрти <i>Cause of death</i> | 40-44 | 45-49 | 50-54 | 55-59 | 60-64 | 65-69 | 70-74 | 75-79 | 80-84 | 85 и више <i>85 and more</i> | Непознато <i>Unknown</i> |
|--|-----------|------------|------------|------------|--------------|--------------|--------------|--------------|--------------|---------------------------------|-----------------------------|
| (I00-I99) | | | | | | | | | | | |
| Обољења циркуларног система / <i>Diseases of the circulatory system</i> | | | | | | | | | | | |
| свега /All | 99 | 174 | 319 | 608 | 1.050 | 1.684 | 2.139 | 2.465 | 4.140 | 5.334 | 0 |
| женски / <i>Females</i> | 18 | 39 | 72 | 161 | 323 | 599 | 992 | 1 351 | 2 533 | 3 497 | 0 |
| мушки / <i>Males</i> | 81 | 135 | 247 | 447 | 727 | 1 085 | 1 147 | 1 114 | 1 607 | 1 837 | 0 |
| (J00-J99) | | | | | | | | | | | |
| Обољења респираторног система / <i>Diseases of the respiratory system</i> | | | | | | | | | | | |
| свега /All | 8 | 17 | 16 | 69 | 130 | 238 | 244 | 334 | 454 | 418 | 0 |
| женски / <i>Females</i> | 2 | 3 | 6 | 26 | 48 | 94 | 109 | 153 | 213 | 206 | 0 |
| мушки / <i>Males</i> | 6 | 14 | 10 | 43 | 82 | 144 | 135 | 181 | 241 | 212 | 0 |
| (K00-K93) | | | | | | | | | | | |
| Обољења дигестивног тракта / <i>Diseases of the digestive system</i> | | | | | | | | | | | |
| свега /All | 17 | 28 | 37 | 79 | 127 | 125 | 139 | 163 | 171 | 131 | 0 |
| женски / <i>Females</i> | 3 | 4 | 4 | 14 | 28 | 40 | 53 | 77 | 97 | 76 | 0 |
| мушки / <i>Males</i> | 14 | 24 | 33 | 65 | 99 | 85 | 86 | 86 | 74 | 55 | 0 |
| (L00-L99) | | | | | | | | | | | |
| Обољења коже и поткожног ткива / <i>Diseases of the skin and subcutaneous tissue</i> | | | | | | | | | | | |
| свега /All | 0 | 0 | 4 | 4 | 3 | 4 | 4 | 5 | 11 | 14 | 0 |
| женски / <i>Females</i> | 0 | 0 | 2 | 2 | 1 | 1 | 2 | 3 | 5 | 10 | 0 |
| мушки / <i>Males</i> | 0 | 0 | 2 | 2 | 2 | 3 | 2 | 2 | 6 | 4 | 0 |
| (M00-M99) | | | | | | | | | | | |
| Обољења коштано-мишичног система и везивног ткива / <i>Diseases of the musculoskeletal system and connective tissue</i> | | | | | | | | | | | |
| свега /All | 1 | 2 | 1 | 4 | 3 | 4 | 10 | 5 | 7 | 8 | 0 |
| женски / <i>Females</i> | 1 | 1 | 1 | 2 | 2 | 2 | 7 | 2 | 5 | 6 | 0 |
| мушки / <i>Males</i> | 0 | 1 | 0 | 2 | 1 | 2 | 3 | 3 | 2 | 2 | 0 |
| (N00-N99) | | | | | | | | | | | |
| Обољења генитоуринарног система / <i>Diseases of the genitourinary system</i> | | | | | | | | | | | |
| свега /All | 3 | 7 | 11 | 27 | 41 | 63 | 94 | 96 | 166 | 152 | 0 |
| женски / <i>Females</i> | 1 | 1 | 2 | 15 | 19 | 26 | 36 | 60 | 99 | 81 | 0 |
| мушки / <i>Males</i> | 2 | 6 | 9 | 12 | 22 | 37 | 58 | 36 | 67 | 71 | 0 |
| (O00-O99) | | | | | | | | | | | |
| Трудноћа, порођај и пуерперијум / <i>Pregnancy, childbirth and the puerperium</i> | | | | | | | | | | | |
| свега /All | 1 | 0 | 0 | 0 | 0 | 0 | 0 | 0 | 0 | 0 | 0 |
| женски / <i>Females</i> | 1 | 0 | 0 | 0 | 0 | 0 | 0 | 0 | 0 | 0 | 0 |
| мушки / <i>Males</i> | 0 | 0 | 0 | 0 | 0 | 0 | 0 | 0 | 0 | 0 | 0 |
| (P00-P96) | | | | | | | | | | | |
| Одређена стања поријеклом перинаталног периода / <i>Certain conditions originating in the perinatal period</i> | | | | | | | | | | | |
| свега /All | 0 | 0 | 0 | 0 | 0 | 0 | 0 | 0 | 0 | 0 | 0 |
| женски / <i>Females</i> | 0 | 0 | 0 | 0 | 0 | 0 | 0 | 0 | 0 | 0 | 0 |
| мушки / <i>Males</i> | 0 | 0 | 0 | 0 | 0 | 0 | 0 | 0 | 0 | 0 | 0 |
| (Q00-Q99) | | | | | | | | | | | |
| Конгениталне малформације, деформације и хромозомске абнормалности / <i>Congenital malformations, deformations and chromosomal abnormalities</i> | | | | | | | | | | | |
| свега /All | 0 | 1 | 2 | 0 | 1 | 1 | 0 | 0 | 1 | 0 | 0 |
| женски / <i>Females</i> | 0 | 1 | 1 | 0 | 1 | 1 | 0 | 0 | 1 | 0 | 0 |
| мушки / <i>Males</i> | 0 | 0 | 1 | 0 | 0 | 0 | 0 | 0 | 0 | 0 | 0 |

наставак/continued

| Узрок смрти | Укупно | до 1 године | 1-4 | 5-9 | 10-14 | 15-19 | 20-24 | 25-29 | 30-34 | 35-39 |
|----------------|--------|--------------|-----|-----|-------|-------|-------|-------|-------|-------|
| Cause of death | Total | Under 1 year | | | | | | | | |

(R00-R99)

Симптоми, знаци и ненормални клинички налази и лабораторијски налази који нису другдје класификовани /
Symptoms, signs and abnormal clinical and laboratory findings, not elsewhere classified

| | | | | | | | | | | |
|-------------------|--------------|-----------|----------|----------|----------|----------|----------|-----------|-----------|-----------|
| свега /All | 3.452 | 22 | 4 | 3 | 3 | 6 | 8 | 13 | 13 | 29 |
| женски /Females | 1.628 | 7 | 1 | 2 | 1 | 0 | 4 | 2 | 1 | 4 |
| мушки /Males | 1.824 | 15 | 3 | 1 | 2 | 6 | 4 | 11 | 12 | 25 |

(S00-T98)

Повреде, тровања и друге последице спољашњих узрока / Injuries, poisoning and consequences of external causes

| | | | | | | | | | | |
|-------------------|------------|----------|----------|----------|----------|-----------|-----------|-----------|-----------|-----------|
| свега /All | 869 | 2 | 3 | 1 | 7 | 26 | 28 | 37 | 29 | 35 |
| женски /Females | 220 | 0 | 1 | 1 | 5 | 8 | 0 | 3 | 4 | 10 |
| мушки /Males | 649 | 2 | 2 | 0 | 2 | 18 | 28 | 34 | 25 | 25 |

(U07)

Covid-19

| | | | | | | | | | | |
|-------------------|--------------|----------|----------|----------|----------|----------|----------|----------|----------|----------|
| свега /All | 3.379 | 0 | 1 | 0 | 1 | 3 | 6 | 8 | 2 | 8 |
| женски /Females | 1.516 | 0 | 1 | 0 | 0 | 0 | 4 | 5 | 1 | 3 |
| мушки /Males | 1.863 | 0 | 0 | 0 | 1 | 3 | 2 | 3 | 1 | 5 |

(V01-Y98)

Спољашњи узроци морбидитета и морталитета / External causes of mortality

| | | | | | | | | | | |
|-------------------|----------|----------|----------|----------|----------|----------|----------|----------|----------|----------|
| свега /All | 5 | 0 | 0 | 0 | 0 | 0 | 0 | 0 | 0 | 0 |
| женски /Females | 1 | 0 | 0 | 0 | 0 | 0 | 0 | 0 | 0 | 0 |
| мушки /Males | 4 | 0 | 0 | 0 | 0 | 0 | 0 | 0 | 0 | 0 |

(Z00-Z99)

Фактори који утичу на здравствено стање и контакт са здравственим услугама /
Factors influencing health status and contact with health services

| | | | | | | | | | | |
|-------------------|----------|----------|----------|----------|----------|----------|----------|----------|----------|----------|
| свега /All | 5 | 0 | 0 | 0 | 0 | 0 | 0 | 0 | 0 | 1 |
| женски /Females | 2 | 0 | 0 | 0 | 0 | 0 | 0 | 0 | 0 | 0 |
| мушки /Males | 3 | 0 | 0 | 0 | 0 | 0 | 0 | 0 | 0 | 1 |

Непознато / Unknown

| | | | | | | | | | | |
|-------------------|------------|----------|----------|----------|----------|----------|----------|----------|----------|----------|
| свега /All | 571 | 8 | 1 | 0 | 1 | 0 | 3 | 2 | 3 | 7 |
| женски /Females | 247 | 3 | 1 | 0 | 1 | 0 | 0 | 1 | 0 | 2 |
| мушки /Males | 324 | 5 | 0 | 0 | 0 | 0 | 3 | 1 | 3 | 5 |

| Узрок смрти <i>Cause of death</i> | 40-44 | 45-49 | 50-54 | 55-59 | 60-64 | 65-69 | 70-74 | 75-79 | 80-84 | 85 и више <i>85 and more</i> | Непознато <i>Unknown</i> |
|--|-----------|-----------|-----------|------------|------------|------------|------------|------------|------------|---------------------------------|-----------------------------|
| (R00-R99) | | | | | | | | | | | |
| Симптоми, знаци и ненормални клинички налази и лабораторијски налази који нису другдје класификовани / <i>Symptoms, signs and abnormal clinical and laboratory findings, not elsewhere classified</i> | | | | | | | | | | | |
| свега /All | 46 | 62 | 99 | 198 | 265 | 354 | 428 | 412 | 587 | 900 | 0 |
| женски / <i>Females</i> | 12 | 14 | 26 | 50 | 79 | 113 | 168 | 215 | 338 | 591 | 0 |
| мушки / <i>Males</i> | 34 | 48 | 73 | 148 | 186 | 241 | 260 | 197 | 249 | 309 | 0 |
| (S00-T98) | | | | | | | | | | | |
| Повреде, тровања и друге последице спољашњих узрока / <i>Injuries, poisoning and consequences of external causes</i> | | | | | | | | | | | |
| свега /All | 38 | 47 | 55 | 85 | 92 | 88 | 79 | 60 | 84 | 73 | 0 |
| женски / <i>Females</i> | 7 | 9 | 13 | 14 | 27 | 23 | 20 | 16 | 32 | 27 | 0 |
| мушки / <i>Males</i> | 31 | 38 | 42 | 71 | 65 | 65 | 59 | 44 | 52 | 46 | 0 |
| (U07) | | | | | | | | | | | |
| Covid-19 | | | | | | | | | | | |
| свега /All | 25 | 32 | 56 | 105 | 200 | 345 | 557 | 577 | 763 | 690 | 0 |
| женски / <i>Females</i> | 11 | 12 | 16 | 28 | 89 | 137 | 220 | 272 | 392 | 325 | 0 |
| мушки / <i>Males</i> | 14 | 20 | 40 | 77 | 111 | 208 | 337 | 305 | 371 | 365 | 0 |
| (V01-Y98) | | | | | | | | | | | |
| Спољашњи узроци морбидитета и морталитета / <i>External causes of mortality</i> | | | | | | | | | | | |
| свега /All | 0 | 0 | 0 | 1 | 1 | 0 | 1 | 1 | 0 | 1 | 0 |
| женски / <i>Females</i> | 0 | 0 | 0 | 0 | 0 | 0 | 0 | 1 | 0 | 0 | 0 |
| мушки / <i>Males</i> | 0 | 0 | 0 | 1 | 1 | 0 | 1 | 0 | 0 | 1 | 0 |
| (Z00-Z99) | | | | | | | | | | | |
| Фактори који утичу на здравствено стање и контакт са здравственим услугама / <i>Factors influencing health status and contract with health services</i> | | | | | | | | | | | |
| свега /All | 0 | 0 | 0 | 0 | 0 | 0 | 1 | 3 | 0 | 0 | 0 |
| женски / <i>Females</i> | 0 | 0 | 0 | 0 | 0 | 0 | 1 | 1 | 0 | 0 | 0 |
| мушки / <i>Males</i> | 0 | 0 | 0 | 0 | 0 | 0 | 0 | 2 | 0 | 0 | 0 |
| Непознато / Unknown | | | | | | | | | | | |
| свега /All | 8 | 16 | 24 | 33 | 41 | 66 | 62 | 71 | 93 | 132 | 0 |
| женски / <i>Females</i> | 3 | 4 | 9 | 8 | 9 | 23 | 30 | 23 | 50 | 80 | 0 |
| мушки / <i>Males</i> | 5 | 12 | 15 | 25 | 32 | 43 | 32 | 48 | 43 | 52 | 0 |

29. УМРЛА ДОЈЕНЧАД ПО УЗРОКУ СМРТИ И ПОЛУ ПРЕМА СТАРОСТИ У 2022.
Infant deaths by cause of death and sex by age in 2022

| Узрок смрти <i>Cause of death</i> | Укупно <i>Total</i> | 0-24 сата <i>0-24 hours</i> | 1-6 дана <i>1-6 days</i> | 7-29 дана <i>7-29 days</i> | 1-3 мјесеца <i>1-3 months</i> | 4-7 мјесеци <i>4-7 months</i> | 8-11 мјесеци <i>8-11 months</i> |
|---|------------------------|--------------------------------|-----------------------------|-------------------------------|----------------------------------|----------------------------------|------------------------------------|
| УКУПНО свега /All | 154 | 29 | 61 | 31 | 17 | 12 | 4 |
| TOTAL женски / <i>Females</i> | 64 | 8 | 28 | 12 | 6 | 8 | 2 |
| TOTAL мушки / <i>Males</i> | 90 | 21 | 33 | 19 | 11 | 4 | 2 |
| (A00-B99) Одређене инфективне и паразитне болести / <i>Infectious and parasitic diseases</i> | | | | | | | |
| свега /All | 2 | 0 | 0 | 1 | 0 | 1 | 0 |
| женски / <i>Females</i> | 1 | 0 | 0 | 0 | 0 | 1 | 0 |
| мушки / <i>Males</i> | 1 | 0 | 0 | 1 | 0 | 0 | 0 |
| (C00-C97, D00-D48) Неоплазме / <i>Neoplasms</i> | | | | | | | |
| свега /All | 0 | 0 | 0 | 0 | 0 | 0 | 0 |
| женски / <i>Females</i> | 0 | 0 | 0 | 0 | 0 | 0 | 0 |
| мушки / <i>Males</i> | 0 | 0 | 0 | 0 | 0 | 0 | 0 |
| (D50-D89) Болести крви и крвотворних органа и неки поремећаји имуног система / <i>Diseases of the blood and blood forming organs and certain disorders involving the immune mechanism</i> | | | | | | | |
| свега /All | 0 | 0 | 0 | 0 | 0 | 0 | 0 |
| женски / <i>Females</i> | 0 | 0 | 0 | 0 | 0 | 0 | 0 |
| мушки / <i>Males</i> | 0 | 0 | 0 | 0 | 0 | 0 | 0 |
| (E00-E90) Ендокрина и метаболичка обољења са поремећајима у исхрани / <i>Endocrine, metabolic and nutritional diseases</i> | | | | | | | |
| свега /All | 0 | 0 | 0 | 0 | 0 | 0 | 0 |
| женски / <i>Females</i> | 0 | 0 | 0 | 0 | 0 | 0 | 0 |
| мушки / <i>Males</i> | 0 | 0 | 0 | 0 | 0 | 0 | 0 |
| (G00-G99) Обољења нервног система / <i>Diseases of the nervous system</i> | | | | | | | |
| свега /All | 0 | 0 | 0 | 0 | 0 | 0 | 0 |
| женски / <i>Females</i> | 0 | 0 | 0 | 0 | 0 | 0 | 0 |
| мушки / <i>Males</i> | 0 | 0 | 0 | 0 | 0 | 0 | 0 |
| (I00-I99) Обољења циркулаторног система / <i>Diseases of the circulatory system</i> | | | | | | | |
| свега /All | 7 | 0 | 4 | 1 | 0 | 1 | 1 |
| женски / <i>Females</i> | 2 | 0 | 1 | 1 | 0 | 0 | 0 |
| мушки / <i>Males</i> | 5 | 0 | 3 | 0 | 0 | 1 | 1 |
| (J00-J99) Обољења респираторног система / <i>Diseases of the respiratory system</i> | | | | | | | |
| свега /All | 0 | 0 | 0 | 0 | 0 | 0 | 0 |
| женски / <i>Females</i> | 0 | 0 | 0 | 0 | 0 | 0 | 0 |
| мушки / <i>Males</i> | 0 | 0 | 0 | 0 | 0 | 0 | 0 |
| (K00-K93) Обољења дигестивног тракта / <i>Diseases of the digestive system</i> | | | | | | | |
| свега /All | 0 | 0 | 0 | 0 | 0 | 0 | 0 |
| женски / <i>Females</i> | 0 | 0 | 0 | 0 | 0 | 0 | 0 |
| мушки / <i>Males</i> | 0 | 0 | 0 | 0 | 0 | 0 | 0 |

наставак/continued

| Узрок смрти <i>Cause of death</i> | Укупно <i>Total</i> | 0-24 сата <i>0-24 hours</i> | 1-6 дана <i>1-6 days</i> | 7-29 дана <i>7-29 days</i> | 1-3 мјесеца <i>1-3 months</i> | 4-7 мјесеци <i>4-7 months</i> | 8-11 мјесеци <i>8-11 months</i> |
|--|------------------------|--------------------------------|-----------------------------|-------------------------------|----------------------------------|----------------------------------|------------------------------------|
| (N00-N99) | | | | | | | |
| Обољења генитоуринарног система / <i>Diseases of the genitourinary system</i> | | | | | | | |
| свега /All | 1 | 0 | 0 | 0 | 1 | 0 | 0 |
| женски / <i>Females</i> | 0 | 0 | 0 | 0 | 0 | 0 | 0 |
| мушки / <i>Males</i> | 1 | 0 | 0 | 0 | 1 | 0 | 0 |
| (P00-P96) | | | | | | | |
| Одређена стања поријеклом перинаталног периода / <i>Certain conditions originating in the perinatal period</i> | | | | | | | |
| свега /All | 93 | 24 | 46 | 18 | 4 | 1 | 0 |
| женски / <i>Females</i> | 41 | 7 | 24 | 7 | 2 | 1 | 0 |
| мушки / <i>Males</i> | 52 | 17 | 22 | 11 | 2 | 0 | 0 |
| (Q00-Q99) | | | | | | | |
| Конгениталне малформације, деформације и хромозомске абнормалности / <i>Congenital malformations, deformations and chromosomal abnormalities</i> | | | | | | | |
| свега /All | 19 | 3 | 4 | 1 | 5 | 5 | 1 |
| женски / <i>Females</i> | 10 | 1 | 1 | 1 | 3 | 3 | 1 |
| мушки / <i>Males</i> | 9 | 2 | 3 | 0 | 2 | 2 | 0 |
| (R00-R99) | | | | | | | |
| Симптоми, знаци и ненормални клинички налази и лабораторијски налази који нису другдје класификовани / <i>Symptoms, signs and abnormal clinical and laboratory findings, not elsewhere classified</i> | | | | | | | |
| свега /All | 22 | 2 | 4 | 5 | 5 | 4 | 2 |
| женски / <i>Females</i> | 7 | 0 | 0 | 2 | 1 | 3 | 1 |
| мушки / <i>Males</i> | 15 | 2 | 4 | 3 | 4 | 1 | 1 |
| (S00-T98) | | | | | | | |
| Повреде, тровања и друге посљедице спољашњих узрока / <i>Injuries, poisoning and consequences of external causes</i> | | | | | | | |
| свега /All | 2 | 0 | 1 | 1 | 0 | 0 | 0 |
| женски / <i>Females</i> | 0 | 0 | 0 | 0 | 0 | 0 | 0 |
| мушки / <i>Males</i> | 2 | 0 | 1 | 1 | 0 | 0 | 0 |
| (V01-Y98) | | | | | | | |
| Спољашњи узроци морбидитета и морталитета / <i>External causes of mortality</i> | | | | | | | |
| свега /All | 0 | 0 | 0 | 0 | 0 | 0 | 0 |
| женски / <i>Females</i> | 0 | 0 | 0 | 0 | 0 | 0 | 0 |
| мушки / <i>Males</i> | 0 | 0 | 0 | 0 | 0 | 0 | 0 |
| Непознато / <i>Unknown</i> | | | | | | | |
| свега /All | 8 | 0 | 2 | 4 | 2 | 0 | 0 |
| женски / <i>Females</i> | 3 | 0 | 2 | 1 | 0 | 0 | 0 |
| мушки / <i>Males</i> | 5 | 0 | 0 | 3 | 2 | 0 | 0 |

30. УМРЛА ДОЈЕНЧАД ПРЕМА СТАРОСТИ И ПОЛУ У 2022.
Infant deaths by age and sex in 2022

| Старост (дана /мјесеци) | Укупно / Total | | | Age (in days/months) |
|---------------------------------|----------------|-----------|-----------|----------------------------------|
| | свега | женски | мушки | |
| | All | Females | Males | |
| Укупно умрле дојенчади | 154 | 64 | 90 | Total infant deaths |
| 0-24 часа | 29 | 8 | 21 | Under 1 day |
| 1 - 6 дана | 61 | 28 | 33 | 1 - 6 days |
| 1 дан | 23 | 13 | 10 | 1 day |
| 2 дана | 8 | 0 | 8 | 2 days |
| 3 дана | 9 | 6 | 3 | 3 days |
| 4 дана | 7 | 2 | 5 | 4 days |
| 5 дана | 11 | 5 | 6 | 5 days |
| 6 дана | 3 | 2 | 1 | 6 days |
| 7 - 27 дана | 29 | 11 | 18 | 7 - 27 days |
| 7 - 13 дана | 20 | 8 | 12 | 7 - 13 days |
| 14 - 20 дана | 3 | 1 | 2 | 14 - 20 days |
| 21 - 27 дана | 6 | 2 | 4 | 21 - 27 days |
| 28 дана и < 2 мјесеца | 9 | 4 | 5 | 28 days and < 2 months |
| 2 - 11 мјесеци | 26 | 13 | 13 | 2 - 11 months |
| 2 мјесеца | 8 | 2 | 6 | 2 months |
| 3 мјесеца | 2 | 1 | 1 | 3 months |
| 4 мјесеца | 3 | 3 | 0 | 4 months |
| 5 мјесеци | 3 | 2 | 1 | 5 months |
| 6 мјесеци | 3 | 2 | 1 | 6 months |
| 7 мјесеци | 3 | 1 | 2 | 7 months |
| 8 мјесеци | 2 | 1 | 1 | 8 months |
| 9 мјесеци | 0 | 0 | 0 | 9 months |
| 10 мјесеци | 2 | 1 | 1 | 10 months |
| 11 мјесеци | 0 | 0 | 0 | 11 months |

31. СТРУКТУРА УМРЛЕ ДОЈЕНЧАДИ ПО СТАРОСТИ И ПОЛУ
Distribution % — Infant deaths by age and sex

| 2005. | свега | женски | мушки | Age |
|-----------------------|-------|---------|-------|------------------------|
| | All | Females | Males | (in days/months) |
| 0-24 часа | 21,5 | 21,0 | 21,8 | Under 1 day |
| 1 - 6 дана | 43,3 | 39,0 | 46,6 | 1 - 6 days |
| 7 - 27 дана | 13,3 | 17,0 | 10,5 | 7 - 27days |
| 28 дана и < 2 мјесеца | 4,7 | 4,0 | 5,3 | 28 days and < 2 months |
| 2 - 11 мјесеци | 17,2 | 16,0 | 18,0 | 2 - 11 months |
| 2006. | свега | женски | мушки | Age |
| | All | Females | Males | (in days/months) |
| 0-24 часа | 23,5 | 22,7 | 24,1 | Under 1 day |
| 1 - 6 дана | 40,8 | 39,2 | 41,8 | 1 - 6 days |
| 7 - 27 дана | 15,7 | 19,6 | 13,3 | 7 - 27days |
| 28 дана и < 2 мјесеца | 5,9 | 3,1 | 7,6 | 28 days and < 2 months |
| 2 - 11 мјесеци | 14,1 | 15,5 | 13,3 | 2 - 11 months |
| 2007. | свега | женски | мушки | Age |
| | All | Females | Males | (in days/months) |
| 0-24 часа | 16,0 | 16,2 | 15,9 | Under 1 day |
| 1 - 6 дана | 35,9 | 33,3 | 37,9 | 1 - 6 days |
| 7 - 27 дана | 21,7 | 22,2 | 21,2 | 7 - 27days |
| 28 дана и < 2 мјесеца | 5,2 | 8,1 | 3,0 | 28 days and < 2 months |
| 2 - 11 мјесеци | 21,2 | 20,2 | 22,0 | 2 - 11 months |
| 2008. | свега | женски | мушки | Age |
| | All | Females | Males | (in days/months) |
| 0-24 часа | 21,2 | 23,0 | 19,8 | Under 1 day |
| 1 - 6 дана | 42,5 | 35,5 | 48,9 | 1 - 6 days |
| 7 - 27 дана | 8,9 | 7,7 | 9,9 | 7 - 27days |
| 28 дана и < 2 мјесеца | 8,0 | 7,6 | 8,3 | 28 days and < 2 months |
| 2 - 11 мјесеци | 19,1 | 25,9 | 13,7 | 2 - 11 months |
| 2009. | свега | женски | мушки | Age |
| | All | Females | Males | (in days/months) |
| 0-24 часа | 29,9 | 33,3 | 26,7 | Under 1 day |
| 1 - 6 дана | 33,5 | 32,4 | 34,5 | 1 - 6 days |
| 7 - 27 дана | 12,9 | 9,3 | 16,4 | 7 - 27days |
| 28 дана и < 2 мјесеца | 4,9 | 5,6 | 4,3 | 28 days and < 2 months |
| 2 - 11 мјесеци | 18,8 | 19,4 | 18,1 | 2 - 11 months |
| 2010. | свега | женски | мушки | Age |
| | All | Females | Males | (in days/months) |
| 0-24 часа | 34,3 | 34,0 | 34,4 | Under 1 day |
| 1 - 6 дана | 41,2 | 36,3 | 44,8 | 1 - 6 days |
| 7 - 27 дана | 8,8 | 6,6 | 10,4 | 7 - 27days |
| 28 дана и < 2 мјесеца | 2,3 | 3,3 | 1,6 | 28 days and < 2 months |
| 2 - 11 мјесеци | 13,4 | 19,8 | 8,8 | 2 - 11 months |

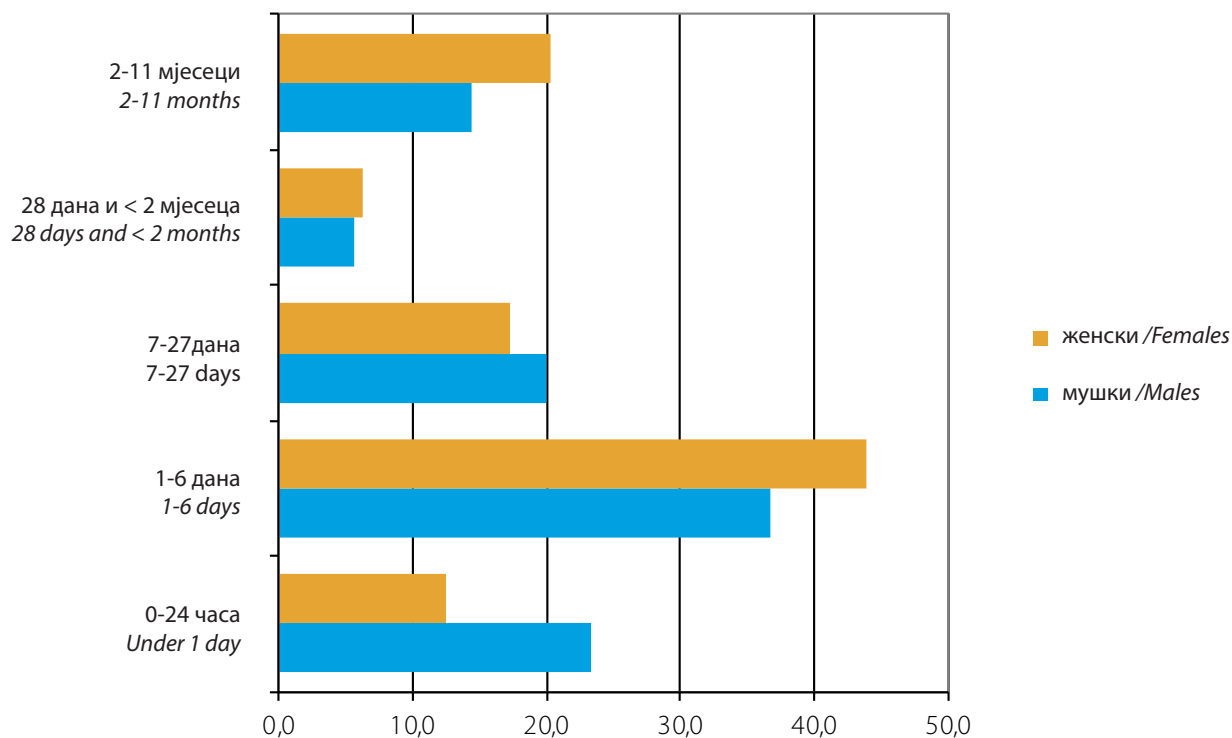
наставак/continued

| 2011. | свега | женски | мушки | Age |
|-----------------------|-------|---------|-------|------------------------|
| | All | Females | Males | (in days/months) |
| 0-24 часа | 26,6 | 19,2 | 31,5 | Under 1 day |
| 1 - 6 дана | 49,5 | 54,8 | 46,0 | 1 - 6 days |
| 7 - 27 дана | 9,8 | 11,0 | 9,0 | 7 - 27days |
| 28 дана и < 2 мјесеца | 5,4 | 9,6 | 2,7 | 28 days and < 2 months |
| 2 - 11 мјесеци | 8,7 | 5,4 | 10,8 | 2 - 11 months |
| 2012. | свега | женски | мушки | Age |
| | All | Females | Males | (in days/months) |
| 0-24 часа | 21,5 | 21,2 | 21,6 | Under 1 day |
| 1 - 6 дана | 41,8 | 45,5 | 39,6 | 1 - 6 days |
| 7 - 27 дана | 15,2 | 16,7 | 14,5 | 7 - 27days |
| 28 дана и < 2 мјесеца | 5,1 | 3,0 | 6,3 | 28 days and < 2 months |
| 2 - 11 мјесеци | 16,4 | 13,6 | 18,0 | 2 - 11 months |
| 2013. | свега | женски | мушки | Age |
| | All | Females | Males | (in days/months) |
| 0-24 часа | 23,2 | 20,8 | 25,0 | Under 1 day |
| 1 - 6 дана | 44,8 | 41,7 | 46,7 | 1 - 6 days |
| 7 - 27 дана | 11,6 | 15,3 | 9,2 | 7 - 27days |
| 28 дана и < 2 мјесеца | 4,4 | 4,2 | 4,5 | 28 days and < 2 months |
| 2 - 11 мјесеци | 16,0 | 18,0 | 14,6 | 2 - 11 months |
| 2014. | свега | женски | мушки | Age |
| | All | Females | Males | (in days/months) |
| 0-24 часа | 14,7 | 17,1 | 12,2 | Under 1 day |
| 1 - 6 дана | 38,5 | 37,8 | 39,2 | 1 - 6 days |
| 7 - 27 дана | 18,6 | 19,5 | 17,6 | 7 - 27days |
| 28 дана и < 2 мјесеца | 5,1 | 6,1 | 4,0 | 28 days and < 2 months |
| 2 - 11 мјесеци | 23,1 | 19,5 | 27,0 | 2 - 11 months |
| 2015. | свега | женски | мушки | Age |
| | All | Females | Males | (in days/months) |
| 0-24 часа | 20,9 | 22,7 | 19,1 | Under 1 day |
| 1 - 6 дана | 41,8 | 39,8 | 43,6 | 1 - 6 days |
| 7 - 27 дана | 17,6 | 17,0 | 18,1 | 7 - 27days |
| 28 дана и < 2 мјесеца | 4,9 | 2,3 | 7,5 | 28 days and < 2 months |
| 2 - 11 мјесеци | 14,8 | 18,2 | 11,7 | 2 - 11 months |
| 2016. | свега | женски | мушки | Age |
| | All | Females | Males | (in days/months) |
| 0-24 часа | 28,1 | 29,8 | 27,0 | Under 1 day |
| 1 - 6 дана | 34,3 | 29,8 | 37,0 | 1 - 6 days |
| 7 - 27 дана | 18,0 | 19,4 | 17,1 | 7 - 27days |
| 28 дана и < 2 мјесеца | 2,8 | 3,0 | 2,7 | 28 days and < 2 months |
| 2 - 11 мјесеци | 16,8 | 18,0 | 16,2 | 2 - 11 months |
| 2017. | свега | женски | мушки | Age |
| | All | Females | Males | (in days/months) |
| 0-24 часа | 16,8 | 16,5 | 17,2 | Under 1 day |
| 1 - 6 дана | 33,2 | 33,0 | 33,3 | 1 - 6 days |
| 7 - 27 дана | 19,4 | 18,6 | 20,0 | 7 - 27days |
| 28 дана и < 2 мјесеца | 14,8 | 14,3 | 15,2 | 28 days and < 2 months |
| 2 - 11 мјесеци | 15,8 | 17,6 | 14,3 | 2 - 11 months |

наставак/continued

| 2018. | свега | женски | мушки | Age |
|-----------------------|-------|---------|-------|------------------------|
| | All | Females | Males | (in days/months) |
| 0-24 часа | 17,4 | 18,7 | 16,3 | Under 1 day |
| 1 - 6 дана | 39,3 | 37,3 | 41,3 | 1 - 6 days |
| 7 - 27 дана | 17,0 | 17,6 | 16,3 | 7 - 27days |
| 28 дана и < 2 мјесеца | 7,7 | 7,7 | 7,6 | 28 days and < 2 months |
| 2 - 11 мјесеци | 18,6 | 18,7 | 18,5 | 2 - 11 months |
| 2019. | свега | женски | мушки | Age |
| | All | Females | Males | (in days/months) |
| 0-24 часа | 19,5 | 19,3 | 19,6 | Under 1 day |
| 1 - 6 дана | 38,4 | 33,0 | 43,1 | 1 - 6 days |
| 7 - 27 дана | 15,8 | 15,9 | 15,7 | 7 - 27days |
| 28 дана и < 2 мјесеца | 12,1 | 17,0 | 7,9 | 28 days and < 2 months |
| 2 - 11 мјесеци | 14,2 | 14,8 | 13,7 | 2 - 11 months |
| 2020. | свега | женски | мушки | Age |
| | All | Females | Males | (in days/months) |
| 0-24 часа | 22,6 | 21,3 | 23,6 | Under 1 day |
| 1 - 6 дана | 37,5 | 36,0 | 38,7 | 1 - 6 days |
| 7 - 27 дана | 12,5 | 14,7 | 10,8 | 7 - 27days |
| 28 дана и < 2 мјесеца | 11,3 | 13,3 | 9,7 | 28 days and < 2 months |
| 2 - 11 мјесеци | 16,1 | 14,7 | 17,2 | 2 - 11 months |
| 2021. | свега | женски | мушки | Age |
| | All | Females | Males | (in days/months) |
| 0-24 часа | 19,0 | 25,9 | 13,9 | Under 1 day |
| 1 - 6 дана | 42,1 | 35,2 | 47,2 | 1 - 6 days |
| 7 - 27 дана | 18,3 | 22,2 | 15,3 | 7 - 27days |
| 28 дана и < 2 мјесеца | 6,3 | 1,9 | 9,7 | 28 days and < 2 months |
| 2 - 11 мјесеци | 14,3 | 14,8 | 13,9 | 2 - 11 months |
| 2022. | свега | женски | мушки | Age |
| | All | Females | Males | (in days/months) |
| 0-24 часа | 18,8 | 12,5 | 23,3 | Under 1 day |
| 1 - 6 дана | 39,6 | 43,8 | 36,7 | 1 - 6 days |
| 7 - 27 дана | 18,8 | 17,2 | 20,0 | 7 - 27days |
| 28 дана и < 2 мјесеца | 5,9 | 6,2 | 5,6 | 28 days and < 2 months |
| 2 - 11 мјесеци | 16,9 | 20,3 | 14,4 | 2 - 11 months |

Графикон 10. Структура умрле дојенчади по старости и полу у 2022.
Graph 10. Distribution % — Infant deaths by age and sex in 2022



32. НАСИЛНЕ СМРТИ ПРЕМА ВРСТИ И ПОЛУ

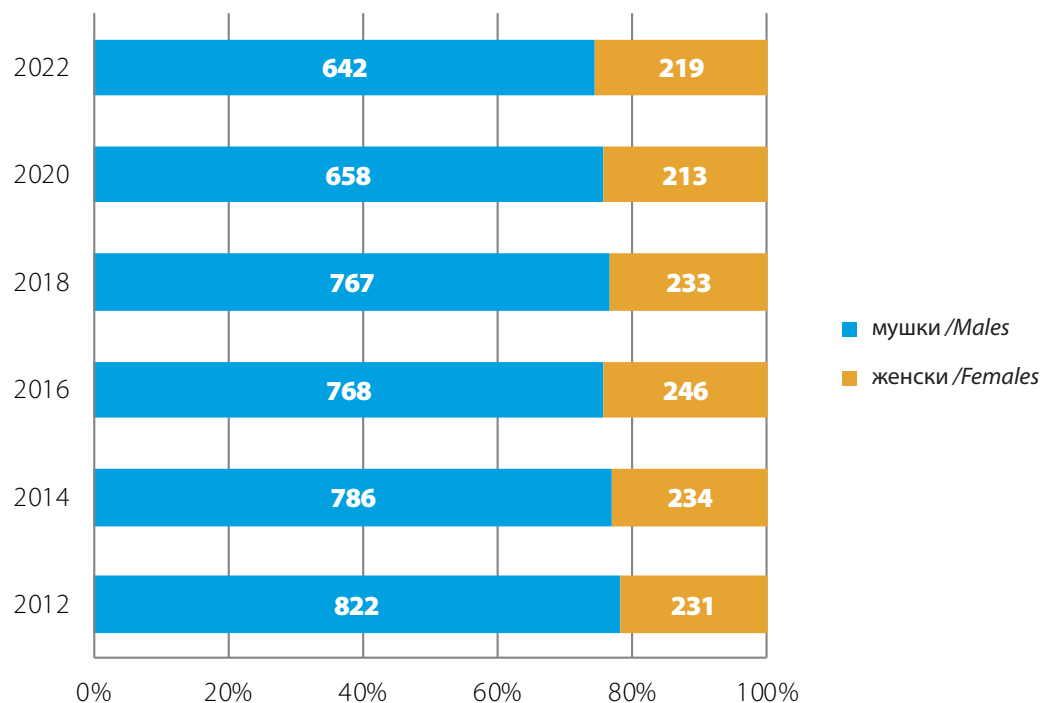
Violent deaths by type and sex

| Година | Пол | Укупно | несрећан случај | самоубиство | убиство | непознато |
|--------|--------------------|--------------|-----------------|-------------|-----------|-----------|
| Year | Sex | Total | Accident | Suicide | Murder | Unknown |
| 2002 | свега / All | 1.156 | 582 | 474 | 90 | 10 |
| | женски / Females | 268 | 109 | 131 | 25 | 3 |
| | мушки / Males | 888 | 473 | 343 | 65 | 7 |
| 2003 | свега / All | 1.169 | 630 | 458 | 70 | 11 |
| | женски / Females | 278 | 110 | 146 | 22 | 0 |
| | мушки / Males | 891 | 520 | 312 | 48 | 11 |
| 2004 | свега / All | 1.139 | 623 | 442 | 67 | 7 |
| | женски / Females | 281 | 137 | 126 | 14 | 4 |
| | мушки / Males | 858 | 486 | 316 | 53 | 3 |
| 2005 | свега / All | 1.177 | 627 | 467 | 77 | 6 |
| | женски / Females | 288 | 131 | 135 | 21 | 1 |
| | мушки / Males | 889 | 496 | 332 | 56 | 5 |
| 2006 | свега / All | 1.206 | 648 | 489 | 61 | 8 |
| | женски / Females | 292 | 144 | 128 | 18 | 2 |
| | мушки / Males | 914 | 504 | 361 | 43 | 6 |
| 2007 | свега / All | 1.233 | 681 | 472 | 73 | 7 |
| | женски / Females | 302 | 143 | 133 | 24 | 2 |
| | мушки / Males | 931 | 538 | 339 | 49 | 5 |
| 2008 | свега / All | 1.198 | 671 | 453 | 69 | 5 |
| | женски / Females | 262 | 122 | 120 | 19 | 1 |
| | мушки / Males | 936 | 549 | 333 | 50 | 4 |
| 2009 | свега / All | 1.169 | 655 | 451 | 61 | 2 |
| | женски / Females | 287 | 132 | 134 | 20 | 1 |
| | мушки / Males | 882 | 523 | 317 | 41 | 1 |
| 2010 | свега / All | 1.111 | 593 | 443 | 50 | 25 |
| | женски / Females | 238 | 125 | 96 | 14 | 3 |
| | мушки / Males | 873 | 468 | 347 | 36 | 22 |
| 2011 | свега / All | 1.154 | 616 | 459 | 48 | 31 |
| | женски / Females | 229 | 92 | 113 | 17 | 7 |
| | мушки / Males | 925 | 524 | 346 | 31 | 24 |
| 2012 | свега / All | 1.053 | 581 | 397 | 52 | 23 |
| | женски / Females | 231 | 111 | 99 | 16 | 5 |
| | мушки / Males | 822 | 470 | 298 | 36 | 18 |
| 2013 | свега / All | 1.019 | 569 | 369 | 41 | 40 |
| | женски / Females | 229 | 113 | 96 | 14 | 6 |
| | мушки / Males | 790 | 456 | 273 | 27 | 34 |
| 2014 | свега / All | 1.020 | 553 | 383 | 48 | 36 |
| | женски / Females | 234 | 121 | 96 | 12 | 5 |
| | мушки / Males | 786 | 432 | 287 | 36 | 31 |
| 2015 | свега / All | 1.083 | 584 | 396 | 46 | 57 |
| | женски / Females | 257 | 131 | 95 | 15 | 16 |
| | мушки / Males | 826 | 453 | 301 | 31 | 41 |

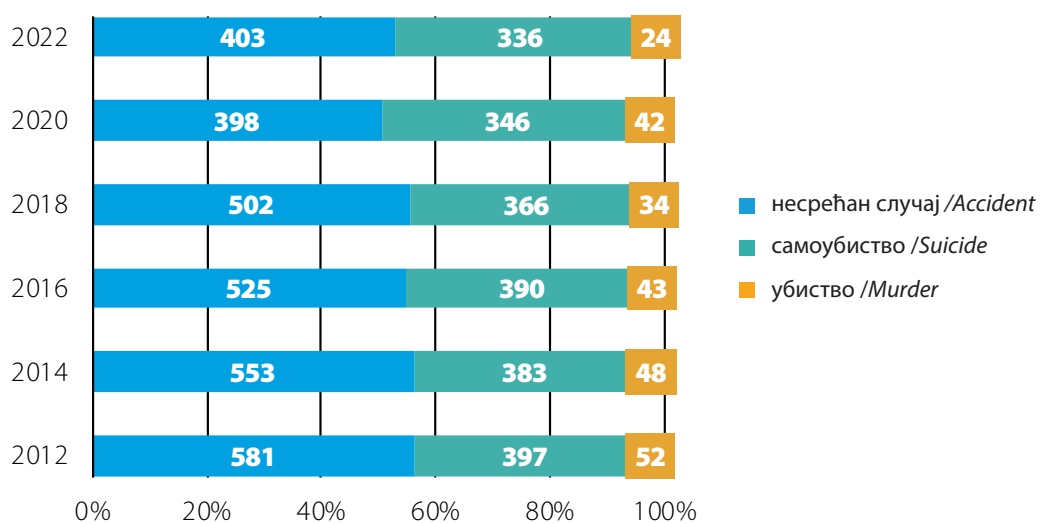
наставак/continued

| Година | Пол | Укупно | несрећан случај | самоубиство | убиство | непознато |
|--------|--------------------|--------------|-----------------|-------------|-----------|-----------|
| Year | Sex | Total | Accident | Suicide | Murder | Unknown |
| 2016 | свега / All | 1.014 | 525 | 390 | 43 | 56 |
| | женски / Females | 246 | 107 | 104 | 13 | 22 |
| | мушки / Males | 768 | 418 | 286 | 30 | 34 |
| 2017 | свега / All | 1.039 | 520 | 392 | 41 | 86 |
| | женски / Females | 270 | 137 | 97 | 10 | 26 |
| | мушки / Males | 769 | 383 | 295 | 31 | 60 |
| 2018 | свега / All | 1.000 | 502 | 366 | 34 | 98 |
| | женски / Females | 233 | 111 | 94 | 8 | 20 |
| | мушки / Males | 767 | 391 | 272 | 26 | 78 |
| 2019 | свега / All | 912 | 447 | 344 | 37 | 84 |
| | женски / Females | 213 | 98 | 81 | 14 | 20 |
| | мушки / Males | 699 | 349 | 263 | 23 | 64 |
| 2020 | свега / All | 871 | 398 | 346 | 42 | 85 |
| | женски / Females | 213 | 107 | 76 | 10 | 20 |
| | мушки / Males | 658 | 291 | 270 | 32 | 65 |
| 2021 | свега / All | 929 | 446 | 375 | 31 | 77 |
| | женски / Females | 216 | 100 | 93 | 9 | 14 |
| | мушки / Males | 713 | 346 | 282 | 22 | 63 |
| 2022 | свега / All | 861 | 403 | 336 | 24 | 98 |
| | женски / Females | 219 | 109 | 72 | 12 | 26 |
| | мушки / Males | 642 | 294 | 264 | 12 | 72 |

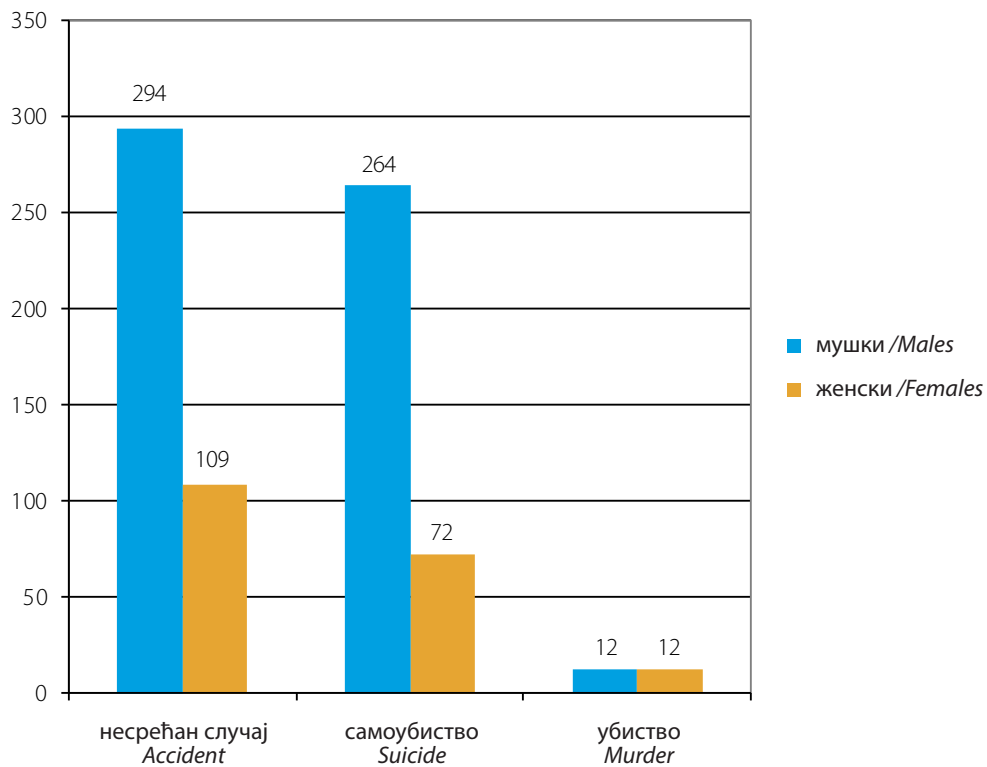
Графикон 11. Насилне смрти према полу
Graph 11. Violent deaths by sex



Графикон 12. Насилне смрти према врсти
Graph 12. Violent deaths by type



Графикон 13. Насилне смрти према врсти и полу у 2022.
Graph 13. Violent deaths by type and sex, 2022



33. УМРЛИ ПО МЈЕСЕЦУ И ДАНУ У 2022.
Deaths by month and day in 2022

| Дан Day | Мјесец /Month | | | | | | | | | | | | Укупно Total |
|-------------------------|---------------|--------------|--------------|--------------|--------------|--------------|--------------|--------------|--------------|--------------|--------------|--------------|-----------------|
| | M1 | M2 | M3 | M4 | M5 | M6 | M7 | M8 | M9 | M10 | M11 | M12 | |
| Д1 | 157 | 243 | 132 | 142 | 128 | 88 | 120 | 97 | 88 | 105 | 89 | 105 | 1.494 |
| Д2 | 173 | 253 | 104 | 114 | 111 | 94 | 99 | 80 | 89 | 111 | 92 | 109 | 1.429 |
| Д3 | 144 | 225 | 133 | 115 | 121 | 92 | 98 | 98 | 94 | 97 | 108 | 88 | 1.413 |
| Д4 | 152 | 222 | 123 | 85 | 100 | 120 | 126 | 100 | 90 | 95 | 111 | 106 | 1.430 |
| Д5 | 126 | 183 | 133 | 97 | 132 | 112 | 93 | 96 | 99 | 105 | 88 | 110 | 1.374 |
| Д6 | 154 | 193 | 133 | 104 | 93 | 88 | 90 | 124 | 94 | 81 | 112 | 111 | 1.377 |
| Д7 | 143 | 198 | 131 | 108 | 107 | 108 | 84 | 115 | 89 | 94 | 109 | 108 | 1.394 |
| Д8 | 150 | 185 | 116 | 116 | 94 | 86 | 84 | 116 | 102 | 119 | 82 | 87 | 1.337 |
| Д9 | 150 | 179 | 106 | 88 | 96 | 82 | 95 | 110 | 126 | 96 | 98 | 96 | 1.322 |
| Д10 | 163 | 210 | 115 | 123 | 101 | 87 | 90 | 88 | 98 | 105 | 123 | 102 | 1.405 |
| Д11 | 158 | 157 | 121 | 105 | 93 | 67 | 95 | 92 | 79 | 98 | 93 | 112 | 1.270 |
| Д12 | 161 | 189 | 118 | 96 | 100 | 89 | 84 | 105 | 102 | 82 | 87 | 108 | 1.321 |
| Д13 | 173 | 188 | 125 | 98 | 93 | 99 | 83 | 112 | 86 | 89 | 88 | 94 | 1.328 |
| Д14 | 194 | 174 | 103 | 99 | 84 | 104 | 101 | 113 | 105 | 82 | 101 | 81 | 1.341 |
| Д15 | 174 | 191 | 130 | 99 | 87 | 98 | 96 | 99 | 118 | 102 | 88 | 113 | 1.395 |
| Д16 | 168 | 146 | 131 | 108 | 94 | 90 | 107 | 106 | 115 | 86 | 97 | 87 | 1.335 |
| Д17 | 198 | 158 | 135 | 99 | 94 | 102 | 99 | 103 | 81 | 107 | 93 | 99 | 1.368 |
| Д18 | 182 | 136 | 129 | 96 | 112 | 95 | 112 | 98 | 96 | 93 | 117 | 85 | 1.351 |
| Д19 | 182 | 167 | 106 | 102 | 88 | 91 | 90 | 116 | 102 | 97 | 87 | 99 | 1.327 |
| Д20 | 176 | 150 | 106 | 100 | 91 | 101 | 103 | 110 | 98 | 101 | 80 | 102 | 1.318 |
| Д21 | 190 | 138 | 114 | 92 | 93 | 95 | 90 | 106 | 96 | 84 | 98 | 99 | 1.295 |
| Д22 | 224 | 139 | 121 | 95 | 108 | 96 | 112 | 104 | 101 | 94 | 98 | 97 | 1.389 |
| Д23 | 175 | 121 | 123 | 103 | 112 | 77 | 125 | 103 | 103 | 94 | 105 | 123 | 1.364 |
| Д24 | 218 | 132 | 101 | 100 | 73 | 90 | 116 | 99 | 118 | 99 | 92 | 99 | 1.337 |
| Д25 | 214 | 150 | 121 | 101 | 96 | 101 | 116 | 110 | 102 | 109 | 89 | 104 | 1.413 |
| Д26 | 206 | 143 | 130 | 92 | 98 | 96 | 95 | 98 | 108 | 91 | 100 | 81 | 1.338 |
| Д27 | 243 | 137 | 116 | 112 | 102 | 110 | 112 | 117 | 108 | 102 | 86 | 80 | 1.425 |
| Д28 | 207 | 125 | 118 | 81 | 78 | 86 | 104 | 109 | 98 | 90 | 113 | 70 | 1.279 |
| Д29 | 187 | | 109 | 106 | 90 | 99 | 106 | 121 | 96 | 80 | 114 | 67 | 1.175 |
| Д30 | 232 | | 107 | 114 | 61 | 122 | 101 | 99 | 104 | 82 | 105 | 52 | 1.179 |
| Д31 | 217 | | 124 | | 91 | | 101 | 92 | | 88 | | 60 | 773 |
| Укупно Total | 5.591 | 4.832 | 3.714 | 3.090 | 3.021 | 2.865 | 3.127 | 3.236 | 2.985 | 2.958 | 2.943 | 2.934 | 41.296 |

34. УМРЛИ ПРЕМА ШКОЛСКОЈ СПРЕМИ, СТАРОСТИ И ПОЛУ У 2022.
Deaths by educational attainment, age and sex in 2022

| Старост | Пол | Укупно | Без школе | Непотпуна основна школа | Основна школа | Средња школа |
|-------------------------|-----------------------|---------------|-------------------|-------------------------|---------------|------------------|
| Age | Sex | Total | Without education | Incomplete basic school | Basic school | Secondary school |
| Укупно Total | свега /All | 41.296 | 4.953 | 6.507 | 10.247 | 13.934 |
| | мушки /Male | 21.148 | 920 | 2.102 | 5.098 | 9.708 |
| | женски /Female | 20.148 | 4.033 | 4.405 | 5.149 | 4.226 |
| <15 | мушки /Male | 117 | 114 | 3 | 0 | 0 |
| | женски /Female | 96 | 87 | 6 | 2 | 0 |
| 15-19 | мушки /Male | 45 | 5 | 1 | 14 | 22 |
| | женски /Female | 19 | 2 | 0 | 5 | 12 |
| 20-24 | мушки /Male | 63 | 8 | 2 | 3 | 41 |
| | женски /Female | 14 | 6 | 0 | 1 | 5 |
| 25-29 | мушки /Male | 80 | 2 | 2 | 5 | 55 |
| | женски /Female | 38 | 1 | 2 | 5 | 20 |
| 30-34 | мушки /Male | 92 | 5 | 1 | 6 | 61 |
| | женски /Female | 29 | 4 | 0 | 2 | 17 |
| 35-39 | мушки /Male | 136 | 7 | 4 | 15 | 86 |
| | женски /Female | 57 | 3 | 3 | 8 | 32 |
| 40-44 | мушки /Male | 246 | 7 | 4 | 25 | 174 |
| | женски /Female | 106 | 4 | 2 | 14 | 61 |
| 45-49 | мушки /Male | 416 | 8 | 9 | 77 | 264 |
| | женски /Female | 207 | 6 | 4 | 49 | 107 |
| 50-54 | мушки /Male | 680 | 20 | 5 | 111 | 455 |
| | женски /Female | 334 | 11 | 12 | 75 | 192 |
| 55-59 | мушки /Male | 1.321 | 20 | 20 | 204 | 913 |
| | женски /Female | 663 | 23 | 26 | 141 | 392 |
| 60-64 | мушки /Male | 2.101 | 28 | 58 | 332 | 1.370 |
| | женски /Female | 1.119 | 43 | 82 | 274 | 568 |
| 65-69 | мушки /Male | 3.032 | 35 | 122 | 639 | 1.791 |
| | женски /Female | 1.739 | 88 | 248 | 559 | 647 |
| 70-74 | мушки /Male | 3.154 | 53 | 211 | 860 | 1.543 |
| | женски /Female | 2.436 | 203 | 472 | 818 | 645 |

| Старост | Пол | Специјализација након средње школе | Виша школа | Висока школа | Магистериј | Докторат | Непознато |
|---------------------|----------------|------------------------------------|----------------------------|-------------------|---------------|-----------|--------------|
| Age | Sex | Specialization after high school | Non-university high school | University degree | Master degree | Doctorate | Unknown |
| Укупно Total | мушки /Male | 40 | 952 | 1.113 | 81 | 56 | 3.413 |
| | женски /Female | 30 | 654 | 776 | 58 | 45 | 1.757 |
| | мушки /Male | 10 | 298 | 337 | 23 | 11 | 1.656 |
| <15 | мушки /Male | 0 | 0 | 0 | 0 | 0 | 0 |
| | женски /Female | 0 | 0 | 0 | 0 | 0 | 1 |
| 15-19 | мушки /Male | 0 | 0 | 0 | 0 | 0 | 3 |
| | женски /Female | 0 | 0 | 0 | 0 | 0 | 0 |
| 20-24 | мушки /Male | 0 | 2 | 0 | 0 | 0 | 7 |
| | женски /Female | 0 | 0 | 0 | 0 | 0 | 2 |
| 25-29 | мушки /Male | 0 | 1 | 6 | 1 | 0 | 8 |
| | женски /Female | 0 | 1 | 2 | 1 | 0 | 6 |
| 30-34 | мушки /Male | 0 | 2 | 8 | 1 | 0 | 8 |
| | женски /Female | 0 | 1 | 2 | 2 | 0 | 1 |
| 35-39 | мушки /Male | 0 | 2 | 10 | 1 | 0 | 11 |
| | женски /Female | 0 | 0 | 5 | 1 | 0 | 5 |
| 40-44 | мушки /Male | 1 | 10 | 8 | 0 | 0 | 17 |
| | женски /Female | 0 | 1 | 10 | 0 | 0 | 14 |
| 45-49 | мушки /Male | 2 | 5 | 23 | 2 | 0 | 26 |
| | женски /Female | 0 | 6 | 16 | 0 | 1 | 18 |
| 50-54 | мушки /Male | 2 | 7 | 18 | 1 | 5 | 56 |
| | женски /Female | 0 | 3 | 15 | 2 | 1 | 23 |
| 55-59 | мушки /Male | 1 | 28 | 40 | 2 | 2 | 91 |
| | женски /Female | 0 | 8 | 23 | 3 | 1 | 46 |
| 60-64 | мушки /Male | 2 | 50 | 73 | 10 | 3 | 175 |
| | женски /Female | 1 | 22 | 45 | 2 | 0 | 82 |
| 65-69 | мушки /Male | 6 | 84 | 99 | 5 | 7 | 244 |
| | женски /Female | 0 | 35 | 46 | 0 | 1 | 115 |
| 70-74 | мушки /Male | 4 | 100 | 122 | 10 | 5 | 246 |
| | женски /Female | 2 | 64 | 46 | 4 | 1 | 181 |

наставак/*continued*

| Старост | Пол | Укупно | Без школе | Непотпуна основна школа | Основна школа | Средња школа |
|-----------------------------|------------------------|--------------|--------------------------|--------------------------------|---------------------|-------------------------|
| <i>Age</i> | <i>Sex</i> | <i>Total</i> | <i>Without education</i> | <i>Incomplete basic school</i> | <i>Basic school</i> | <i>Secondary school</i> |
| 75-79 | мушки / <i>Male</i> | 2.736 | 79 | 359 | 800 | 1.023 |
| | женски / <i>Female</i> | 2.938 | 463 | 828 | 851 | 484 |
| 80-84 | мушки / <i>Male</i> | 3.472 | 163 | 623 | 1.100 | 1.015 |
| | женски / <i>Female</i> | 4.707 | 1.139 | 1.291 | 1.227 | 538 |
| 85+ | мушки / <i>Male</i> | 3.457 | 366 | 678 | 907 | 895 |
| | женски / <i>Female</i> | 5.646 | 1.950 | 1.429 | 1.118 | 506 |
| Непознато <i>Unknown</i> | мушки / <i>Male</i> | 0 | 0 | 0 | 0 | 0 |
| | женски / <i>Female</i> | 0 | 0 | 0 | 0 | 0 |

| Старост | Пол | Специјализација након средње школе | Виша школа | Висока школа | Магистериј | Докторат | Непознато |
|----------------------|----------------|------------------------------------|----------------------------|-------------------|---------------|-----------|-----------|
| Age | Sex | Specialization after high school | Non-university high school | University degree | Master degree | Doctorate | Unknown |
| 75-79 | мушки /Male | 3 | 100 | 123 | 5 | 5 | 239 |
| | женски /Female | 2 | 48 | 41 | 2 | 0 | 219 |
| 80-84 | мушки /Male | 5 | 129 | 116 | 12 | 10 | 299 |
| | женски /Female | 1 | 57 | 39 | 3 | 3 | 409 |
| 85+ | мушки /Male | 4 | 134 | 130 | 8 | 8 | 327 |
| | женски /Female | 4 | 52 | 47 | 3 | 3 | 534 |
| Непознато Unknown | мушки /Male | 0 | 0 | 0 | 0 | 0 | 0 |
| | женски /Female | 0 | 0 | | 0 | 0 | 0 |

35. СКЛОПЉЕНИ БРАКОВИ ПРЕМА СТАРОСНОЈ ГРУПИ НЕВЈЕСТЕ
Marriages by age group of bride

| Старост неvjесте | | | | | | | | | | |
|--------------------|--------------|-----------------|--------------|--------------|--------------|--------------|--------------|--------------|--------------------|----------------|
| Година | Укупно | испод 15 | 15-19 | 20-24 | 25-29 | 30-34 | 35-39 | 40-49 | 50 и више | непознато |
| <i>Bride's age</i> | | | | | | | | | | |
| <i>Year</i> | <i>Total</i> | <i>Under 15</i> | <i>15-19</i> | <i>20-24</i> | <i>25-29</i> | <i>30-34</i> | <i>35-39</i> | <i>40-49</i> | <i>50 and over</i> | <i>Unknown</i> |
| 1996 | 21.107 | 24 | 4.077 | 8.667 | 4.327 | 1.928 | 853 | 672 | 455 | 104 |
| 1997 | 23.220 | 24 | 4.335 | 9.459 | 4.739 | 2.119 | 1.016 | 831 | 498 | 199 |
| 1998 | 22.398 | 1 | 3.619 | 9.038 | 4.814 | 2.171 | 1.092 | 889 | 574 | 200 |
| 1999 | 22.472 | 1 | 3.970 | 8.934 | 4.666 | 2.199 | 1.096 | 936 | 586 | 84 |
| 2000 | 21.897 | 2 | 3.748 | 8.925 | 4.704 | 1.983 | 996 | 964 | 561 | 14 |
| 2001 | 20.302 | 1 | 3.571 | 8.316 | 4.211 | 1.800 | 949 | 861 | 573 | 20 |
| 2002 | 20.766 | 1 | 3.465 | 8.422 | 4.539 | 1.899 | 911 | 930 | 544 | 55 |
| 2003 | 20.733 | 1 | 3.260 | 8.541 | 4.587 | 1.865 | 958 | 960 | 536 | 25 |
| 2004 | 22.252 | 1 | 3.349 | 9.054 | 5.107 | 2.125 | 970 | 1043 | 585 | 18 |
| 2005 | 21.698 | 0 | 3.147 | 8.707 | 5.184 | 2.076 | 991 | 946 | 623 | 24 |
| 2006 | 21.501 | 0 | 2.982 | 8.215 | 5.477 | 2.223 | 1.005 | 967 | 598 | 34 |
| 2007 | 23.494 | 0 | 3.165 | 8.745 | 6.247 | 2.455 | 1.077 | 1.168 | 622 | 15 |
| 2008 | 22.151 | 0 | 3.038 | 8.313 | 5.887 | 2.236 | 1.085 | 1.016 | 557 | 19 |
| 2009 | 20.633 | 0 | 2.705 | 7.356 | 5.927 | 2.270 | 954 | 883 | 516 | 22 |
| 2010 | 19.541 | 1 | 2.408 | 6.887 | 5.848 | 2.158 | 910 | 797 | 518 | 14 |
| 2011 | 19.156 | 1 | 2.122 | 6.559 | 6.098 | 2.214 | 872 | 806 | 471 | 13 |
| 2012 | 18.235 | 0 | 1.885 | 6.191 | 5.764 | 2.228 | 871 | 786 | 505 | 5 |
| 2013 | 17.623 | 0 | 1.793 | 5.559 | 5.667 | 2.309 | 905 | 854 | 530 | 6 |
| 2014 | 18.643 | 0 | 2.039 | 5.763 | 5.898 | 2.497 | 989 | 915 | 531 | 11 |
| 2015 | 19.686 | 0 | 2.061 | 6.181 | 6.360 | 2.595 | 1.015 | 906 | 560 | 8 |
| 2016 | 19.265 | 0 | 1.930 | 6.066 | 6.019 | 2.641 | 1.071 | 923 | 611 | 4 |
| 2017 | 19.969 | 0 | 1.592 | 6.318 | 6.457 | 2.805 | 1.108 | 1.101 | 583 | 5 |
| 2018 | 19.911 | 0 | 1.420 | 6.702 | 6.011 | 2.758 | 1.221 | 1.193 | 602 | 4 |
| 2019 | 18.952 | 0 | 1.348 | 6.432 | 5.610 | 2.638 | 1.215 | 1.051 | 657 | 1 |
| 2020 | 14.925 | 0 | 1.084 | 5.157 | 4.431 | 1.976 | 891 | 894 | 492 | 0 |
| 2021 | 17.835 | 0 | 1.094 | 5.702 | 5.632 | 2.529 | 1.144 | 1.148 | 580 | 6 |
| 2022 | 17.427 | 0 | 1.002 | 5.249 | 5.874 | 2.444 | 1.165 | 1.093 | 596 | 4 |

36. СКЛОПЉЕНИ БРАКОВИ ПРЕМА СТАРОСНОЈ ГРУПИ МЛАДОЖЕЊЕ
Marriages by age group of groom

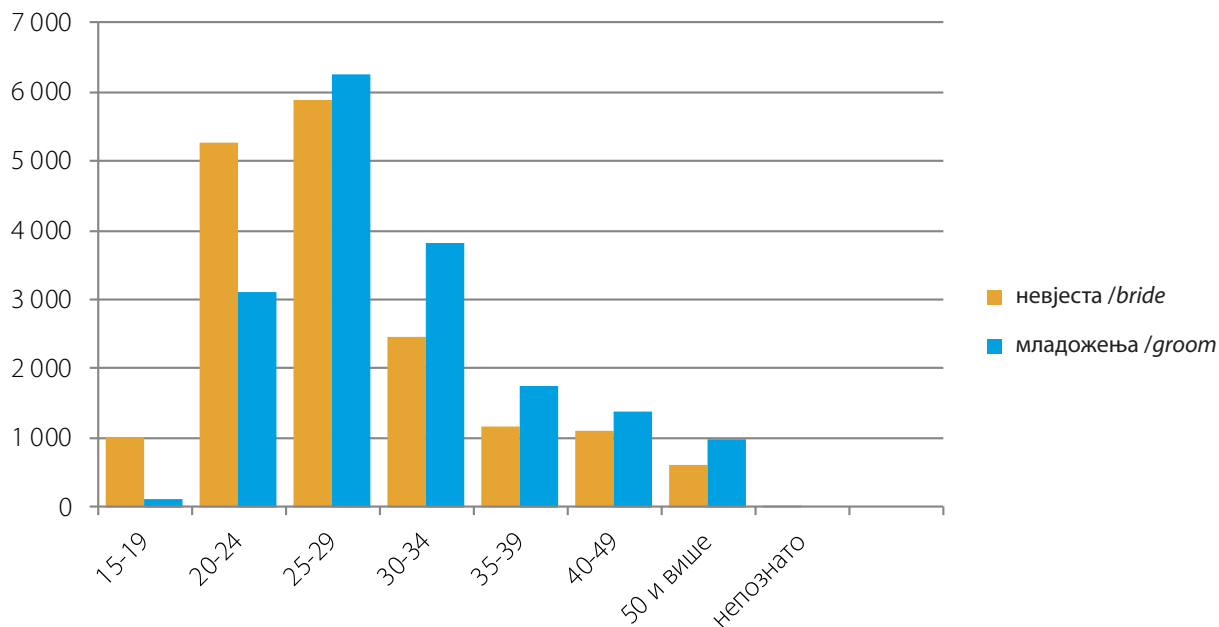
| Старост младожење | | | | | | | | | | |
|--------------------|--------------|-----------------|--------------|--------------|--------------|--------------|--------------|--------------|--------------------|----------------|
| Година | Укупно | испод 15 | 15-19 | 20-24 | 25-29 | 30-34 | 35-39 | 40-49 | 50 и више | непознато |
| <i>Groom's age</i> | | | | | | | | | | |
| <i>Year</i> | <i>Total</i> | <i>Under 15</i> | <i>15-19</i> | <i>20-24</i> | <i>25-29</i> | <i>30-34</i> | <i>35-39</i> | <i>40-49</i> | <i>50 and more</i> | <i>Unknown</i> |
| 1996 | 21.107 | 15 | 364 | 6.117 | 7.008 | 3.992 | 1.714 | 999 | 784 | 114 |
| 1997 | 23.220 | 13 | 376 | 6.518 | 7.775 | 4.345 | 1.985 | 1.154 | 883 | 171 |
| 1998 | 22.398 | 1 | 280 | 5.974 | 7.365 | 4.275 | 2.059 | 1.313 | 970 | 161 |
| 1999 | 22.472 | 0 | 277 | 6.255 | 7.302 | 4.082 | 2.025 | 1.431 | 993 | 107 |
| 2000 | 21.897 | 0 | 284 | 6.238 | 7.165 | 3.877 | 1.958 | 1.389 | 981 | 5 |
| 2001 | 20.302 | 0 | 277 | 5.877 | 6.704 | 3.361 | 1.741 | 1.399 | 935 | 8 |
| 2002 | 20.766 | 0 | 283 | 5.848 | 6.944 | 3.535 | 1.822 | 1.329 | 989 | 16 |
| 2003 | 20.733 | 0 | 275 | 5.694 | 7.111 | 3.446 | 1.778 | 1.463 | 947 | 19 |
| 2004 | 22.252 | 0 | 303 | 5.942 | 7.724 | 3.834 | 1.863 | 1.577 | 1.000 | 9 |
| 2005 | 21.698 | 0 | 280 | 5.716 | 7.586 | 3.816 | 1.772 | 1.520 | 1.003 | 5 |
| 2006 | 21.501 | 0 | 338 | 5.256 | 7.569 | 3.944 | 1.806 | 1.531 | 1.052 | 5 |
| 2007 | 23.494 | 0 | 293 | 5.654 | 8.425 | 4.445 | 1.918 | 1.643 | 1.109 | 7 |
| 2008 | 22.151 | 0 | 303 | 5.359 | 7.969 | 4.220 | 1.785 | 1.540 | 967 | 8 |
| 2009 | 20.633 | 0 | 249 | 4.746 | 7.598 | 4.085 | 1.659 | 1.393 | 892 | 11 |
| 2010 | 19.541 | 0 | 248 | 4381 | 7262 | 3932 | 1613 | 1240 | 863 | 2 |
| 2011 | 19.156 | 1 | 207 | 4.029 | 7.234 | 4.110 | 1.570 | 1.149 | 856 | 0 |
| 2012 | 18.235 | 0 | 147 | 3.617 | 6.959 | 3.922 | 1.571 | 1.177 | 842 | 0 |
| 2013 | 17.623 | 0 | 164 | 3.230 | 6.616 | 3.884 | 1.615 | 1.195 | 916 | 3 |
| 2014 | 18.643 | 0 | 203 | 3.364 | 6.915 | 4.242 | 1.650 | 1.315 | 938 | 16 |
| 2015 | 19.686 | 0 | 236 | 3.600 | 7.326 | 4.503 | 1.818 | 1.225 | 976 | 2 |
| 2016 | 19.265 | 0 | 256 | 3.575 | 6.990 | 4.383 | 1.767 | 1.294 | 998 | 2 |
| 2017 | 19.969 | 0 | 213 | 3.788 | 7.126 | 4.533 | 1.830 | 1.461 | 1.014 | 4 |
| 2018 | 19.911 | 0 | 182 | 3.995 | 6.744 | 4.538 | 1.967 | 1.488 | 997 | 0 |
| 2019 | 18.952 | 0 | 158 | 3.950 | 6.322 | 4.230 | 1.835 | 1.416 | 1.041 | 0 |
| 2020 | 14.925 | 0 | 130 | 3.274 | 4.929 | 3.177 | 1.451 | 1.150 | 814 | 0 |
| 2021 | 17.835 | 0 | 127 | 3.530 | 6.046 | 3.925 | 1.851 | 1.376 | 977 | 3 |
| 2022 | 17.427 | 0 | 128 | 3.115 | 6.258 | 3.811 | 1.749 | 1.389 | 977 | 0 |

37. СКЛОПЉЕНИ БРАКОВИ ПРЕМА СТАРОСНОЈ ГРУПИ НЕВЈЕСТЕ И МЛАДОЖЕЊЕ У 2022.
Marriages by age group of bride and groom in 2022

| Старост неvjесте <i>Age of bride (years)</i> | Старост младожење <i>Age of grooms (years)</i> | | | | | | | | | |
|---|---|--------------|--------------|--------------|--------------|--------------|------------|------------|------------|------------|
| | испод 15 <i>Under 15</i> | 15-19 | 20-24 | 25-29 | 30-34 | 35-39 | 40-44 | 45-49 | 50-54 | 55-59 |
| испод 15 <i>Under 15</i> | 0 | 0 | 0 | 0 | 0 | 0 | 0 | 0 | 0 | 0 |
| 15-19 | 0 | 77 | 41 | 8 | 0 | 1 | 1 | 0 | 0 | 0 |
| 20-24 | 0 | 595 | 1.974 | 469 | 58 | 14 | 2 | 2 | 0 | 0 |
| 25-29 | 0 | 262 | 2.440 | 3.009 | 449 | 78 | 15 | 2 | 0 | 1 |
| 30-34 | 0 | 53 | 636 | 1.814 | 1.059 | 195 | 40 | 9 | 4 | 0 |
| 35-39 | 0 | 11 | 115 | 425 | 592 | 449 | 124 | 27 | 5 | 1 |
| 40-44 | 0 | 3 | 28 | 115 | 208 | 276 | 190 | 65 | 13 | 5 |
| 45-49 | 0 | 1 | 5 | 21 | 52 | 94 | 143 | 131 | 23 | 11 |
| 50-54 | 0 | 0 | 7 | 8 | 18 | 38 | 68 | 106 | 71 | 17 |
| 55-59 | 0 | 0 | 2 | 3 | 4 | 15 | 27 | 64 | 67 | 55 |
| 60-64 | 0 | 0 | 0 | 1 | 1 | 2 | 19 | 26 | 43 | 36 |
| 65-69 | 0 | 0 | 1 | 0 | 1 | 2 | 5 | 9 | 14 | 15 |
| 70-74 | 0 | 0 | 0 | 0 | 1 | 1 | 0 | 8 | 5 | 15 |
| 75 и више <i>75 and over</i> | 0 | 0 | 0 | 1 | 1 | 0 | 3 | 7 | 4 | 2 |
| непознато <i>Unknown</i> | 0 | 0 | | 0 | | 0 | 0 | | 0 | 0 |
| Укупно <i>Total</i> | 0 | 1.002 | 5.249 | 5.874 | 2.444 | 1.165 | 637 | 456 | 249 | 158 |

| Старост младожење | | | | | | |
|---------------------------------|------------|-----------|-----------|--------------------|----------------|---------------|
| <i>Age of grooms (years)</i> | | | | | | |
| Старост невесте | 60-64 | 65-69 | 70-74 | 75 и више | непознато | Укупно |
| <i>Age of bride (years)</i> | | | | <i>75 and more</i> | <i>Unknown</i> | <i>Total</i> |
| испод 15 <i>Under 15</i> | 0 | 0 | 0 | 0 | 0 | 0 |
| 15-19 | 0 | 0 | 0 | 0 | 0 | 128 |
| 20-24 | 0 | 0 | 0 | 0 | 1 | 3.115 |
| 25-29 | 1 | 0 | 0 | 0 | 1 | 6.258 |
| 30-34 | 0 | 0 | 1 | 0 | 0 | 3.811 |
| 35-39 | 0 | 0 | 0 | 0 | 0 | 1.749 |
| 40-44 | 1 | 1 | 0 | 0 | 0 | 905 |
| 45-49 | 3 | 0 | 0 | 0 | 0 | 484 |
| 50-54 | 5 | 2 | 0 | 0 | 0 | 340 |
| 55-59 | 15 | 3 | 0 | 0 | 1 | 256 |
| 60-64 | 33 | 13 | 2 | 0 | 0 | 176 |
| 65-69 | 31 | 8 | 3 | 0 | 1 | 90 |
| 70-74 | 13 | 16 | 7 | 2 | 0 | 68 |
| 75 и више <i>75 and over</i> | 8 | 9 | 9 | 3 | 0 | 47 |
| непознато <i>Unknown</i> | 0 | 0 | 0 | 0 | 0 | 0 |
| Укупно <i>Total</i> | 110 | 52 | 22 | 5 | 4 | 17.427 |

Графикон 14. Склопљени бракови према старосној групи нејвесте и младожење у 2022.
Graph 14. Marriage by age group of bride and groom in 2022



38. СКЛОПЉЕНИ БРАКОВИ ПРЕМА ПРЕТХОДНОМ БРАЧНОМ СТАТУСУ НЕВЈЕСТЕ И МЛАДОЖЕЊЕ У 2022. /Marriages by previous marital status of bride and groom in 2022

| Претходно брачно стање младожење | Претходно брачно стање нејвесте | | | | |
|----------------------------------|----------------------------------|---------------|------------|--------------|-----------|
| | Укупно | неудата | разведена | удовица | непознато |
| Previous marital status of groom | Previous marital status of bride | | | | |
| | Total | Never married | Divorced | Widowed | Unknown |
| Укупно/ Total | 17.427 | 15.269 | 172 | 1.984 | 2 |
| неожењен/ Never married | 15.380 | 14.409 | 52 | 918 | 1 |
| разведен/ Divorced | 177 | 44 | 41 | 92 | 0 |
| удовац/ Widowed | 1.869 | 816 | 79 | 974 | 0 |
| непознато/ Unknown | 1 | 0 | 0 | 0 | 1 |

39. ПРВИ БРАКОВИ ПО ПОЛУ, СТАРОСТИ И ГОДИНИ РОЂЕЊА У 2022.
First marriages by sex, age and year of birth in 2022

| Старост | Година рођења | Пол | |
|---------|---------------|---------|-------|
| | | женски | мушки |
| Age | Year of birth | Sex | |
| | | Females | Males |
| 14 | 2008 | 0 | 0 |
| | 2007 | 0 | 0 |
| 15 | 2007 | 0 | 0 |
| | 2006 | 3 | 0 |
| 16 | 2006 | 8 | 0 |
| | 2005 | 6 | 0 |
| 17 | 2005 | 11 | 0 |
| | 2004 | 21 | 1 |
| 18 | 2004 | 181 | 13 |
| | 2003 | 170 | 25 |
| 19 | 2003 | 322 | 35 |
| | 2002 | 277 | 53 |
| 20 | 2002 | 402 | 119 |
| | 2001 | 364 | 128 |
| 21 | 2001 | 459 | 174 |
| | 2000 | 369 | 216 |
| 22 | 2000 | 515 | 293 |
| | 1999 | 460 | 291 |
| 23 | 1999 | 639 | 412 |
| | 1998 | 577 | 383 |
| 24 | 1998 | 745 | 568 |
| | 1997 | 628 | 507 |
| 25 | 1997 | 808 | 740 |
| | 1996 | 690 | 646 |
| 26 | 1996 | 772 | 786 |
| | 1995 | 559 | 651 |
| 27 | 1995 | 756 | 783 |
| | 1994 | 471 | 576 |
| 28 | 1994 | 556 | 654 |
| | 1993 | 335 | 374 |
| 29 | 1993 | 355 | 472 |
| | 1992 | 300 | 435 |

наставак/continued

| Старост | Година рођења | Пол | |
|---------|---------------|---------|-------|
| | | женски | мушки |
| Age | Year of birth | Sex | |
| | | Females | Males |
| 30 | 1992 | 347 | 477 |
| | 1991 | 245 | 387 |
| 31 | 1991 | 301 | 482 |
| | 1990 | 201 | 335 |
| 32 | 1990 | 235 | 457 |
| | 1989 | 147 | 314 |
| 33 | 1989 | 185 | 327 |
| | 1988 | 128 | 258 |
| 34 | 1988 | 171 | 312 |
| | 1987 | 105 | 205 |
| 35 | 1987 | 137 | 209 |
| | 1986 | 95 | 152 |
| 36 | 1986 | 113 | 189 |
| | 1985 | 82 | 132 |
| 37 | 1985 | 79 | 142 |
| | 1984 | 61 | 130 |
| 38 | 1984 | 66 | 145 |
| | 1983 | 49 | 90 |
| 39 | 1983 | 58 | 120 |
| | 1982 | 44 | 79 |
| 40 | 1982 | 52 | 98 |
| | 1981 | 32 | 74 |
| 41 | 1981 | 37 | 77 |
| | 1980 | 32 | 51 |
| 42 | 1980 | 49 | 55 |
| | 1979 | 27 | 30 |
| 43 | 1979 | 27 | 63 |
| | 1978 | 24 | 46 |
| 44 | 1978 | 24 | 39 |
| | 1977 | 23 | 39 |
| 45 | 1977 | 20 | 30 |
| | 1976 | 14 | 32 |
| 46 | 1976 | 17 | 35 |
| | 1975 | 20 | 22 |
| 47 | 1975 | 18 | 27 |
| | 1974 | 17 | 23 |

наставак/continued

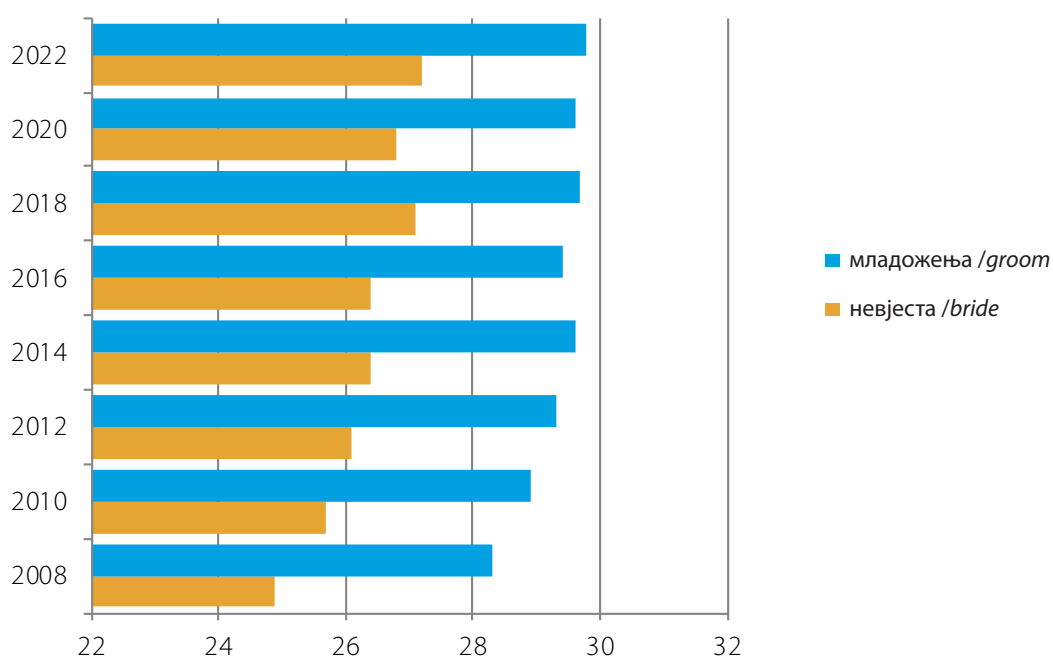
| Старост | Година рођења | Пол | |
|--------------------------|------------------------------|---------------|---------------|
| | | женски | мушки |
| Age | Year of birth | Sex | |
| | | Females | Males |
| 48 | 1974 | 19 | 27 |
| | 1973 | 14 | 12 |
| 49 | 1973 | 12 | 18 |
| | 1972 | 13 | 20 |
| 50 | 1972 | 13 | 21 |
| | 1971 | 8 | 11 |
| 51 | 1971 | 14 | 17 |
| | 1970 | 8 | 13 |
| 52 | 1970 | 4 | 14 |
| | 1969 | 12 | 10 |
| 53 | 1969 | 8 | 12 |
| | 1968 | 6 | 13 |
| 54 | 1968 | 8 | 8 |
| | 1967 | 4 | 8 |
| 55 | 1967 | 4 | 12 |
| | 1966 | 4 | 10 |
| 56 | 1966 | 3 | 11 |
| | 1965 | 3 | 5 |
| 57 | 1965 | 7 | 10 |
| | 1964 | 1 | 7 |
| 58 | 1964 | 6 | 8 |
| | 1963 | 4 | 7 |
| 59 | 1963 | 5 | 6 |
| | 1962 | 4 | 1 |
| 60 и више 60 and over | 1962 и раније and earlier | 40 | 81 |
| Непознато Unknown | | 4 | 0 |
| Укупно Total | | 15.269 | 15.380 |

40. ПРОСЈЕЧНА СТАРОСТ НЕВЈЕСТЕ-МЛАДОЖЕЊЕ ПРИ ЗАКЉУЧЕЊУ ПРВОГ БРАКА *Average age of bride /groom at the time getting first married*

| Година | Први бракови | |
|--------|-----------------|-----------|
| | Невјеста | Младожења |
| Year | First marriages | |
| | Bride | Groom |
| 1996 | 24,2 | 27,7 |
| 1997 | 24,3 | 28,0 |
| 1998 | 24,3 | 27,9 |
| 1999 | 24,3 | 27,8 |
| 2000 | 24,2 | 27,8 |
| 2001 | 24,2 | 27,8 |
| 2002 | 24,3 | 27,8 |
| 2003 | 24,6 | 28,1 |
| 2004 | 24,5 | 28,0 |
| 2005 | 24,6 | 28,1 |
| 2006 | 24,9 | 28,3 |
| 2007 | 24,9 | 28,3 |
| 2008 | 24,9 | 28,3 |

| Година | Први бракови | |
|--------|-----------------|-----------|
| | Невјеста | Младожења |
| Year | First marriages | |
| | Bride | Groom |
| 2009 | 24,8 | 28,3 |
| 2010 | 25,7 | 28,9 |
| 2011 | 25,9 | 29,1 |
| 2012 | 26,1 | 29,3 |
| 2013 | 26,4 | 29,6 |
| 2014 | 26,4 | 29,6 |
| 2015 | 26,4 | 29,5 |
| 2016 | 26,4 | 29,4 |
| 2017 | 26,6 | 29,5 |
| 2018 | 27,1 | 29,7 |
| 2019 | 26,8 | 29,5 |
| 2020 | 26,8 | 29,6 |
| 2021 | 27,2 | 29,8 |
| 2022 | 27,2 | 29,8 |

Графикон 15. Просјечна старост – први брак
Graph 15. Average age – first marriage



41. СКЛОПЉЕНИ БРАКОВИ ПО МЈЕСЕЦУ И ДАНУ У 2022.
Marriages by month and day in 2022

| | Мјесец | | | | | | | | | | | | |
|----------|--------|----|-----|----|-----|-----|-----|-----|-----|-----|-----|-----|---------------|
| | Month | | | | | | | | | | | | |
| Дан /Day | M1 | M2 | M3 | M4 | M5 | M6 | M7 | M8 | M9 | M10 | M11 | M12 | Укупно /Total |
| Д1 | 8 | 9 | 10 | 31 | 27 | 23 | 61 | 57 | 48 | 189 | 19 | 17 | 499 |
| Д2 | 10 | 18 | 40 | 31 | 4 | 21 | 103 | 42 | 97 | 20 | 29 | 35 | 450 |
| Д3 | 9 | 12 | 32 | 3 | 13 | 52 | 13 | 58 | 201 | 34 | 20 | 51 | 498 |
| Д4 | 48 | 25 | 44 | 20 | 32 | 172 | 38 | 64 | 30 | 17 | 55 | 14 | 559 |
| Д5 | 56 | 49 | 128 | 23 | 47 | 34 | 18 | 116 | 66 | 20 | 89 | 22 | 668 |
| Д6 | 22 | 3 | 15 | 20 | 74 | 27 | 20 | 247 | 15 | 27 | 19 | 6 | 495 |
| Д7 | 37 | 18 | 38 | 23 | 166 | 10 | 36 | 65 | 34 | 57 | 26 | 19 | 529 |
| Д8 | 84 | 12 | 14 | 32 | 31 | 33 | 51 | 77 | 24 | 146 | 8 | 17 | 529 |
| Д9 | 2 | 21 | 18 | 45 | 40 | 23 | 46 | 36 | 77 | 32 | 17 | 31 | 388 |
| Д10 | 27 | 31 | 23 | 7 | 24 | 66 | 11 | 67 | 221 | 24 | 19 | 67 | 587 |
| Д11 | 13 | 46 | 70 | 17 | 25 | 152 | 23 | 47 | 14 | 18 | 43 | 3 | 471 |
| Д12 | 26 | 62 | 124 | 18 | 37 | 40 | 40 | 143 | 58 | 26 | 111 | 36 | 721 |
| Д13 | 18 | 4 | 2 | 5 | 68 | 35 | 52 | 257 | 21 | 18 | 9 | 18 | 507 |
| Д14 | 42 | 28 | 13 | 26 | 180 | 28 | 50 | 46 | 31 | 45 | 15 | 12 | 516 |
| Д15 | 57 | 15 | 14 | 27 | 26 | 27 | 118 | 51 | 49 | 192 | 13 | 14 | 603 |
| Д16 | 1 | 17 | 21 | 75 | 32 | 32 | 257 | 73 | 104 | 18 | 18 | 39 | 687 |
| Д17 | 32 | 22 | 25 | 7 | 8 | 75 | 50 | 54 | 184 | 35 | 15 | 64 | 571 |
| Д18 | 7 | 39 | 52 | 26 | 26 | 173 | 57 | 61 | 41 | 9 | 41 | 7 | 539 |
| Д19 | 18 | 90 | 126 | 46 | 37 | 39 | 29 | 109 | 45 | 28 | 99 | 34 | 700 |
| Д20 | 17 | 8 | 2 | 44 | 78 | 37 | 57 | 214 | 44 | 25 | 11 | 20 | 557 |
| Д21 | 38 | 23 | 26 | 40 | 168 | 12 | 55 | 34 | 37 | 57 | 20 | 27 | 537 |
| Д22 | 69 | 30 | 28 | 44 | 26 | 26 | 119 | 67 | 37 | 175 | 31 | 24 | 676 |
| Д23 | 3 | 14 | 23 | 37 | 37 | 25 | 260 | 30 | 69 | 23 | 19 | 69 | 609 |
| Д24 | 21 | 20 | 25 | 16 | 12 | 54 | 53 | 27 | 213 | 48 | 40 | 125 | 654 |
| Д25 | 5 | 68 | 71 | 22 | 20 | 144 | 71 | 59 | 44 | 11 | 19 | 18 | 552 |
| Д26 | 16 | 65 | 140 | 25 | 20 | 18 | 34 | 72 | 31 | 30 | 98 | 76 | 625 |
| Д27 | 17 | 20 | 5 | 38 | 84 | 34 | 50 | 239 | 20 | 27 | 12 | 68 | 614 |
| Д28 | 24 | 30 | 27 | 32 | 167 | 25 | 49 | 43 | 43 | 62 | 19 | 124 | 645 |
| Д29 | 52 | | 7 | 47 | 23 | 17 | 109 | 50 | 24 | 137 | 5 | 98 | 569 |

наставак/*continued*

| | Мјесец | | | | | | | | | | | | |
|-------------------------|------------|------------|--------------|------------|--------------|--------------|--------------|--------------|--------------|--------------|------------|--------------|-----------------------|
| | Month | | | | | | | | | | | | |
| Дан / <i>Day</i> | M1 | M2 | M3 | M4 | M5 | M6 | M7 | M8 | M9 | M10 | M11 | M12 | Укупно / <i>Total</i> |
| Д30 | 5 | | 24 | 130 | 30 | 22 | 268 | 17 | 51 | 30 | 21 | 83 | 681 |
| Д31 | 23 | | 17 | | 7 | | 63 | 28 | | 40 | | 13 | 191 |
| Укупно Total | 807 | 799 | 1.204 | 957 | 1.569 | 1.476 | 2.261 | 2.550 | 1.973 | 1.620 | 960 | 1.251 | 17.427 |

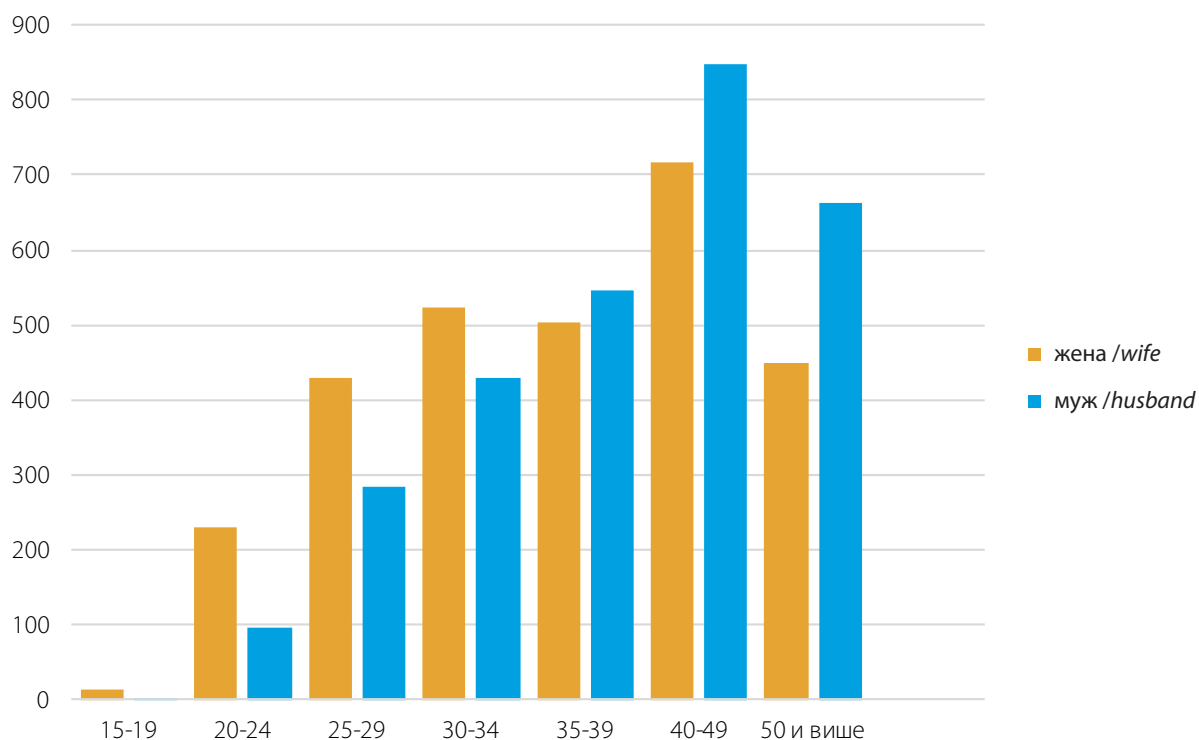
42. РАЗВЕДЕНИ БРАКОВИ ПРЕМА СТАРОСНОЈ ГРУПИ ЖЕНЕ
Divorces by age group of wife

| Старост жене / Wife's age | | | | | | | | | | |
|---------------------------|--------|----------|-------|-------|-------|-------|-------|-------|-------------|-----------|
| Година | Укупно | испод 15 | 15-19 | 20-24 | 25-29 | 30-34 | 35-39 | 40-49 | 50 и више | непознато |
| Year | Total | Under 15 | | | | | | | 50 and more | Unknown |
| 1997 | 1.835 | 0 | 36 | 217 | 348 | 360 | 310 | 358 | 134 | 72 |
| 1998 | 1.964 | 0 | 25 | 242 | 354 | 386 | 326 | 402 | 179 | 50 |
| 1999 | 1.995 | 0 | 28 | 250 | 343 | 381 | 340 | 415 | 185 | 53 |
| 2000 | 1.929 | 0 | 24 | 245 | 357 | 321 | 312 | 445 | 211 | 14 |
| 2001 | 2.126 | 0 | 26 | 280 | 397 | 372 | 309 | 483 | 245 | 14 |
| 2002 | 2.311 | 0 | 31 | 319 | 442 | 377 | 341 | 507 | 290 | 4 |
| 2003 | 1.918 | 0 | 32 | 280 | 361 | 325 | 307 | 381 | 229 | 3 |
| 2004 | 1.523 | 0 | 20 | 244 | 308 | 262 | 222 | 300 | 165 | 2 |
| 2005 | 1.763 | 0 | 19 | 237 | 376 | 277 | 232 | 381 | 241 | 0 |
| 2006 | 1.659 | 0 | 23 | 235 | 298 | 280 | 217 | 371 | 235 | 0 |
| 2007 | 1.826 | 0 | 20 | 245 | 361 | 331 | 217 | 379 | 273 | 0 |
| 2008 | 1.369 | 0 | 18 | 196 | 271 | 230 | 192 | 286 | 176 | 0 |
| 2009 | 1.402 | 0 | 19 | 191 | 277 | 231 | 207 | 298 | 179 | 0 |
| 2010 | 1.676 | 0 | 27 | 215 | 331 | 294 | 247 | 339 | 222 | 1 |
| 2011 | 2.309 | 0 | 20 | 304 | 460 | 450 | 342 | 444 | 284 | 5 |
| 2012 | 2.294 | 0 | 12 | 273 | 418 | 461 | 332 | 512 | 284 | 2 |
| 2013 | 2.609 | 0 | 18 | 284 | 452 | 506 | 454 | 554 | 338 | 3 |
| 2014 | 2.686 | 0 | 18 | 235 | 480 | 535 | 454 | 578 | 377 | 9 |
| 2015 | 2.963 | 0 | 23 | 271 | 532 | 579 | 474 | 625 | 442 | 17 |
| 2016 | 2.773 | 0 | 28 | 272 | 450 | 518 | 474 | 666 | 359 | 6 |
| 2017 | 3.022 | 0 | 15 | 274 | 491 | 577 | 511 | 687 | 467 | 0 |
| 2018 | 3.091 | 0 | 28 | 287 | 510 | 602 | 497 | 676 | 491 | 0 |
| 2019 | 2.790 | 0 | 19 | 287 | 439 | 491 | 446 | 688 | 420 | 0 |
| 2020 | 2.669 | 0 | 9 | 264 | 391 | 449 | 503 | 670 | 383 | 0 |
| 2021 | 2.871 | 0 | 12 | 250 | 463 | 531 | 453 | 761 | 401 | 0 |
| 2022 | 2.865 | 0 | 13 | 231 | 428 | 522 | 504 | 717 | 450 | 0 |

43. РАЗВЕДЕНИ БРАКОВИ ПРЕМА СТАРОСНОЈ ГРУПИ МУЖА
Divorces by age group of husband

| Старост мужа / Husband's age | | | | | | | | | | |
|------------------------------|--------|----------|-------|-------|-------|-------|-------|-------|-------------|-----------|
| Година | Укупно | испод 15 | 15-19 | 20-24 | 25-29 | 30-34 | 35-39 | 40-49 | 50 и више | непознато |
| Year | Total | Under 15 | | | | | | | 50 and more | Unknown |
| 1997 | 1.835 | 0 | 4 | 96 | 264 | 378 | 342 | 472 | 216 | 63 |
| 1998 | 1.964 | 0 | 3 | 94 | 285 | 375 | 368 | 515 | 289 | 35 |
| 1999 | 1.995 | 0 | 4 | 109 | 275 | 386 | 363 | 544 | 280 | 34 |
| 2000 | 1.929 | 0 | 4 | 115 | 264 | 355 | 364 | 488 | 325 | 14 |
| 2001 | 2.126 | 0 | 5 | 111 | 314 | 396 | 379 | 543 | 365 | 13 |
| 2002 | 2.311 | 0 | 1 | 119 | 376 | 413 | 390 | 610 | 395 | 7 |
| 2003 | 1.918 | 0 | 3 | 112 | 338 | 337 | 311 | 507 | 307 | 3 |
| 2004 | 1.523 | 0 | 1 | 93 | 254 | 292 | 290 | 367 | 225 | 1 |
| 2005 | 1.763 | 0 | 1 | 111 | 265 | 303 | 310 | 435 | 338 | 0 |
| 2006 | 1.659 | 0 | 4 | 92 | 246 | 285 | 259 | 438 | 335 | 0 |
| 2007 | 1.826 | 0 | 5 | 97 | 283 | 316 | 316 | 442 | 366 | 1 |
| 2008 | 1.369 | 0 | 0 | 79 | 234 | 263 | 218 | 321 | 254 | 0 |
| 2009 | 1.402 | 0 | 0 | 68 | 225 | 267 | 231 | 351 | 260 | 0 |
| 2010 | 1.676 | 0 | 1 | 99 | 245 | 312 | 281 | 396 | 341 | 1 |
| 2011 | 2.309 | 0 | 2 | 124 | 313 | 428 | 448 | 556 | 435 | 3 |
| 2012 | 2.294 | 0 | 2 | 92 | 290 | 440 | 374 | 635 | 456 | 5 |
| 2013 | 2.609 | 0 | 1 | 105 | 354 | 450 | 456 | 738 | 504 | 1 |
| 2014 | 2.686 | 0 | 1 | 90 | 309 | 498 | 473 | 737 | 575 | 3 |
| 2015 | 2.963 | 0 | 0 | 104 | 380 | 521 | 532 | 765 | 657 | 4 |
| 2016 | 2.773 | 0 | 4 | 106 | 325 | 472 | 482 | 795 | 586 | 3 |
| 2017 | 3.022 | 0 | 2 | 105 | 345 | 513 | 549 | 815 | 692 | 1 |
| 2018 | 3.091 | 0 | 3 | 99 | 383 | 552 | 517 | 830 | 707 | 0 |
| 2019 | 2.790 | 0 | 1 | 102 | 300 | 470 | 486 | 771 | 660 | 0 |
| 2020 | 2.669 | 0 | 3 | 83 | 291 | 430 | 458 | 767 | 637 | 0 |
| 2021 | 2.871 | 0 | 0 | 120 | 304 | 468 | 515 | 821 | 643 | 0 |
| 2022 | 2.865 | 0 | 1 | 96 | 284 | 428 | 545 | 848 | 663 | 0 |

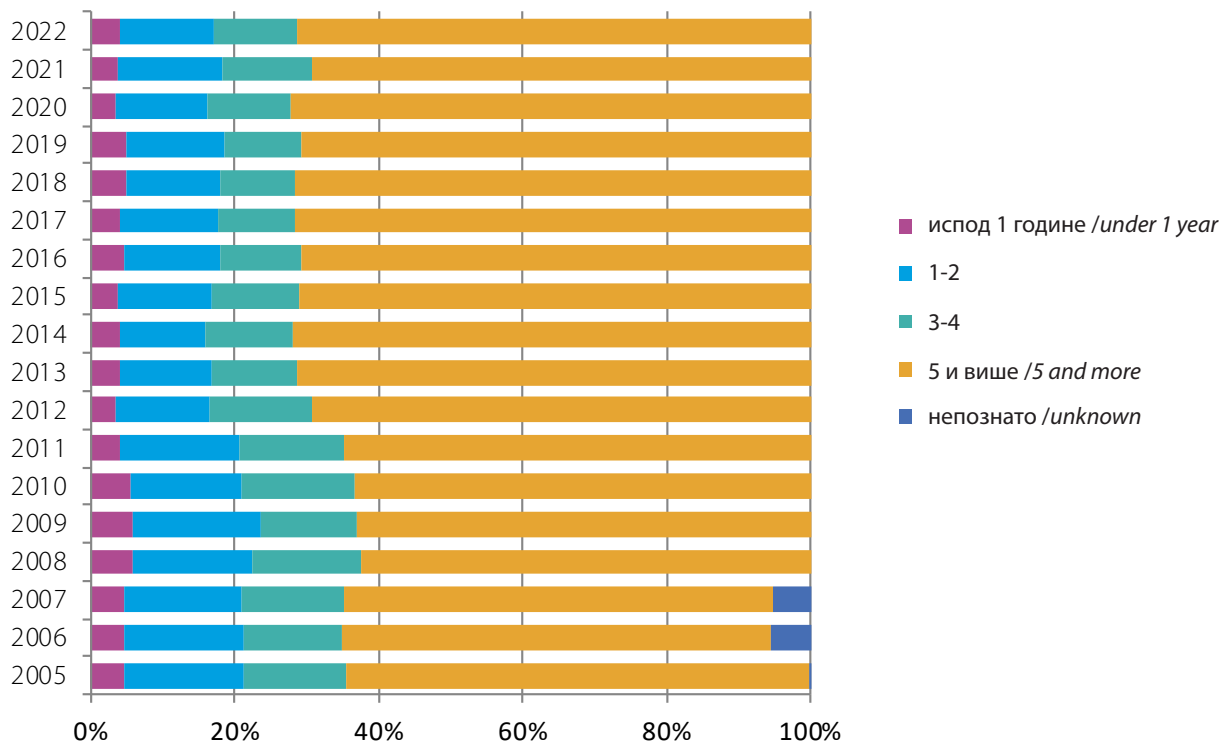
Графикон 16. Разведени бракови према старости жене и мужа у 2022.
Graph 16. Divorces by age wife and husband in 2022



44. РАЗВЕДЕНИ БРАКОВИ ПРЕМА ТРАЈАЊУ БРАКА И БРОЈУ ИЗДРЖАВАНЕ ДЈЕЦЕ
Divorces by duration of marriage and number of supported children

| Година | Укупно | Трајање брака | | | | | Број издржаване дјеце | | | |
|--------|--------|----------------------|-----|-----|------------|-----------|------------------------------|-------|------------|-----------|
| | | испод 1 године | 1-2 | 3-4 | 5 и више | непознато | без дјеце | 1 | 2 и више | непознато |
| Year | Total | Duration of marriage | | | | | Number of supported children | | | |
| | | Under 1 year | 1-2 | 3-4 | 5 and more | Unknown | No children | 1 | 2 and more | Unknown |
| 1997 | 1.835 | 34 | 215 | 161 | 1.352 | 73 | 732 | 597 | 430 | 76 |
| 1998 | 1.964 | 22 | 245 | 191 | 1.432 | 74 | 811 | 646 | 506 | 1 |
| 1999 | 1.995 | 4 | 259 | 215 | 1.450 | 67 | 814 | 625 | 554 | 2 |
| 2000 | 1.929 | 84 | 259 | 223 | 1.363 | 0 | 820 | 594 | 514 | 1 |
| 2001 | 2.126 | 93 | 288 | 284 | 1.461 | 0 | 972 | 602 | 550 | 2 |
| 2002 | 2.272 | 127 | 336 | 277 | 1.532 | 0 | 1083 | 647 | 542 | 0 |
| 2003 | 1.918 | 115 | 285 | 268 | 1.250 | 0 | 931 | 513 | 466 | 8 |
| 2004 | 1.523 | 80 | 248 | 256 | 939 | 0 | 768 | 412 | 342 | 1 |
| 2005 | 1.763 | 83 | 293 | 251 | 1.134 | 2 | 966 | 436 | 348 | 18 |
| 2006 | 1.659 | 79 | 272 | 230 | 987 | 91 | 939 | 348 | 277 | 95 |
| 2007 | 1.826 | 86 | 295 | 261 | 1.089 | 95 | 942 | 435 | 348 | 101 |
| 2008 | 1.369 | 78 | 229 | 205 | 857 | 0 | 786 | 339 | 228 | 16 |
| 2009 | 1.402 | 83 | 249 | 184 | 886 | 0 | 585 | 329 | 362 | 126 |
| 2010 | 1.676 | 92 | 261 | 263 | 1.060 | 0 | 671 | 385 | 466 | 154 |
| 2011 | 2.309 | 95 | 379 | 339 | 1.496 | 0 | 1.107 | 653 | 448 | 101 |
| 2012 | 2.294 | 78 | 301 | 325 | 1.590 | 0 | 1.080 | 739 | 475 | 0 |
| 2013 | 2.609 | 107 | 334 | 307 | 1.861 | 0 | 1.150 | 736 | 560 | 163 |
| 2014 | 2.686 | 111 | 319 | 323 | 1.933 | 0 | 1.188 | 742 | 536 | 220 |
| 2015 | 2.963 | 114 | 379 | 366 | 2.104 | 0 | 1.343 | 887 | 592 | 141 |
| 2016 | 2.773 | 126 | 370 | 311 | 1.966 | 0 | 1.119 | 767 | 539 | 348 |
| 2017 | 3.022 | 119 | 416 | 326 | 2.161 | 0 | 1.445 | 840 | 573 | 164 |
| 2018 | 3.091 | 149 | 402 | 328 | 2.212 | 0 | 1.453 | 1.416 | 222 | 0 |
| 2019 | 2.790 | 134 | 383 | 301 | 1.972 | 0 | 1.218 | 826 | 568 | 178 |
| 2020 | 2.669 | 92 | 343 | 305 | 1.929 | 0 | 1.175 | 737 | 553 | 204 |
| 2021 | 2.871 | 107 | 417 | 355 | 1.992 | 0 | 1.328 | 754 | 551 | 238 |
| 2022 | 2.865 | 119 | 369 | 330 | 2.047 | 0 | 1.415 | 777 | 656 | 17 |

Графикон 17. Разведени бракови према трајању брака
Graph 17. Divorced by duration of marriage



45. РАЗВЕДЕНИ БРАКОВИ ПРЕМА СТАРОСНОЈ ГРУПИ МУЖА И ЖЕНЕ У 2022.
Divorces by age group of husband and wife in 2022

| Старост мужа <i>Age of husband (years)</i> | Старост жене <i>Age of wife (years)</i> | | | | | | | |
|---|--|-----------|------------|------------|------------|------------|------------|------------|
| | испод 15 <i>Under 15</i> | 15-19 | 20-24 | 25-29 | 30-34 | 35-39 | 40-44 | 45-49 |
| испод 15 <i>Under 15</i> | 0 | 0 | 0 | 0 | 0 | 0 | 0 | 0 |
| 15-19 | 0 | 1 | 0 | 0 | 0 | 0 | 0 | 0 |
| 20-24 | 0 | 5 | 72 | 16 | 3 | 0 | 0 | 0 |
| 25-29 | 0 | 2 | 99 | 137 | 35 | 9 | 1 | 0 |
| 30-34 | 0 | 1 | 44 | 168 | 166 | 41 | 2 | 5 |
| 35-39 | 0 | 1 | 14 | 72 | 210 | 193 | 37 | 8 |
| 40-44 | 0 | 1 | 1 | 25 | 84 | 172 | 157 | 23 |
| 45-49 | 0 | 0 | 0 | 6 | 18 | 65 | 168 | 97 |
| 50-54 | 0 | 0 | 1 | 2 | 4 | 20 | 44 | 104 |
| 55-59 | 0 | 0 | 0 | 0 | 2 | 2 | 13 | 43 |
| 60-64 | 0 | 2 | 0 | 1 | 0 | 1 | 1 | 10 |
| 65-69 | 0 | 0 | 0 | 0 | 0 | 1 | 4 | 0 |
| 70-74 | 0 | 0 | 0 | 1 | 0 | 0 | 0 | 0 |
| 75 и више <i>75 and more</i> | 0 | 0 | 0 | 0 | 0 | 0 | 0 | 0 |
| Непознато <i>Unknown</i> | 0 | 0 | 0 | 0 | 0 | 0 | 0 | 0 |
| Укупно <i>Total</i> | 0 | 13 | 231 | 428 | 522 | 504 | 427 | 290 |

| Старост жене <i>Age of wife (years)</i> | | | | | | | | |
|---|------------|------------|-----------|-----------|-----------|---------------------------------|----------------------------|------------------------|
| Старост мужа <i>Age of husband (years)</i> | 50-54 | 55-59 | 60-64 | 65-69 | 70-74 | 75 и више <i>75 and more</i> | Непознато <i>Unknow</i> | Укупно <i>Total</i> |
| испод 15 <i>Under 15</i> | 0 | 0 | 0 | 0 | 0 | 0 | 0 | 0 |
| 15-19 | 0 | 0 | 0 | 0 | 0 | 0 | 0 | 1 |
| 20-24 | 0 | 0 | 0 | 0 | 0 | 0 | 0 | 96 |
| 25-29 | 0 | 1 | 0 | 0 | 0 | 0 | 0 | 284 |
| 30-34 | 1 | 0 | 0 | 0 | 0 | 0 | 0 | 428 |
| 35-39 | 6 | 2 | 1 | 2 | 0 | 0 | 0 | 545 |
| 40-44 | 9 | 1 | 1 | 0 | 0 | 0 | 0 | 474 |
| 45-49 | 15 | 4 | 0 | 1 | 0 | 0 | 0 | 374 |
| 50-54 | 64 | 15 | 1 | 2 | 0 | 0 | 0 | 257 |
| 55-59 | 72 | 47 | 5 | 1 | 0 | 0 | 0 | 186 |
| 60-64 | 18 | 29 | 27 | 7 | 2 | 0 | 0 | 98 |
| 65-69 | 7 | 17 | 16 | 15 | 0 | 0 | 0 | 60 |
| 70-74 | 3 | 5 | 10 | 15 | 6 | 1 | 0 | 41 |
| 75 и више <i>75 and more</i> | 1 | 3 | 3 | 5 | 4 | 5 | 0 | 21 |
| Непознато <i>Unknow</i> | 0 | 0 | 0 | 0 | 0 | 0 | 0 | 0 |
| Укупно <i>Total</i> | 196 | 124 | 64 | 48 | 12 | 6 | 0 | 2 865 |

46. УНУТРАШЊЕ МИГРАЦИЈЕ У БОСНИ И ХЕРЦЕГОВИНИ
Internal migration in Bosnia and Herzegovina

| Досељени/ одсељени | | Старосне групе | | | | | | | | | |
|--------------------------|----------------------|----------------|------------|--------------|------------|--------------|--------------|--------------|--------------|--------------|--------------|
| | | Укупно | 0-4 | 5-9 | 10-14 | 15-19 | 20-24 | 25-29 | 30-34 | 35-39 | 40-44 |
| Immigrants/ emigrants | | Age groups | | | | | | | | | |
| | | Total | 0-4 | 5-9 | 10-14 | 15-19 | 20-24 | 25-29 | 30-34 | 35-39 | 40-44 |
| 2009 | укупно /Total | 33.363 | 535 | 592 | 683 | 2.510 | 5.377 | 5.707 | 3.601 | 2.426 | 2.068 |
| | мушки /Male | 14.701 | 291 | 322 | 334 | 919 | 1.493 | 2.064 | 1.639 | 1.281 | 1.168 |
| | женски /Female | 18.662 | 244 | 270 | 349 | 1.591 | 3.884 | 3.643 | 1.962 | 1.145 | 900 |
| 2010 | укупно /Total | 35.603 | 693 | 922 | 752 | 2.605 | 5.424 | 6.264 | 3.990 | 2.518 | 2.071 |
| | мушки /Male | 15.805 | 364 | 461 | 387 | 1.003 | 1.609 | 2.184 | 1.809 | 1.281 | 1.133 |
| | женски /Female | 19.798 | 329 | 461 | 365 | 1.602 | 3.815 | 4.080 | 2.181 | 1.237 | 938 |
| 2011 | укупно /Total | 32.401 | 764 | 825 | 670 | 2.350 | 5.132 | 5.933 | 3.611 | 2.315 | 1.809 |
| | мушки /Male | 13.857 | 399 | 440 | 344 | 913 | 1.439 | 1.972 | 1.612 | 1.124 | 978 |
| | женски /Female | 18.544 | 365 | 385 | 326 | 1.437 | 3.693 | 3.961 | 1.999 | 1.191 | 831 |
| 2012 | укупно /Total | 40.305 | 781 | 841 | 668 | 2.579 | 5.712 | 6.400 | 4.305 | 3.162 | 2.577 |
| | мушки /Male | 18.479 | 374 | 450 | 337 | 1.101 | 1.901 | 2.352 | 1.973 | 1.677 | 1.392 |
| | женски /Female | 21.826 | 407 | 391 | 331 | 1.478 | 3.811 | 4.048 | 2.332 | 1.485 | 1.185 |
| 2013 | укупно /Total | 33.644 | 791 | 974 | 615 | 2.415 | 4.474 | 5.492 | 3.869 | 2.752 | 1.899 |
| | мушки /Male | 14.511 | 430 | 493 | 310 | 914 | 1.194 | 1.853 | 1.692 | 1.366 | 973 |
| | женски /Female | 19.133 | 361 | 481 | 305 | 1.501 | 3.280 | 3.639 | 2.177 | 1.386 | 926 |
| 2014 | укупно /Total | 33.851 | 787 | 1.032 | 636 | 2.565 | 4.115 | 5.311 | 3.975 | 2.900 | 2.175 |
| | мушки /Male | 14.604 | 399 | 538 | 318 | 1.003 | 1.154 | 1.730 | 1.730 | 1.472 | 1.109 |
| | женски /Female | 19.247 | 388 | 494 | 318 | 1.562 | 2.961 | 3.581 | 2.245 | 1.428 | 1.066 |
| 2015 | укупно /Total | 32.831 | 890 | 1.007 | 850 | 2.801 | 4.164 | 5.210 | 3.675 | 2.708 | 1.953 |
| | мушки /Male | 14.164 | 471 | 546 | 414 | 1.128 | 1.081 | 1.686 | 1.567 | 1.349 | 1.033 |
| | женски /Female | 18.667 | 419 | 461 | 436 | 1.673 | 3.083 | 3.524 | 2.108 | 1.359 | 920 |
| 2016 | укупно /Total | 32.775 | 937 | 1.058 | 740 | 2.716 | 4.234 | 5.088 | 3.640 | 2.417 | 1.893 |
| | мушки /Male | 13.788 | 474 | 553 | 354 | 1.099 | 1.103 | 1.648 | 1.494 | 1.150 | 919 |
| | женски /Female | 18.987 | 463 | 505 | 386 | 1.617 | 3.131 | 3.440 | 2.146 | 1.267 | 974 |
| 2017 | укупно /Total | 28.521 | 984 | 1.027 | 716 | 2.263 | 3.874 | 4.799 | 3.257 | 2.229 | 1.621 |
| | мушки /Male | 11.663 | 514 | 531 | 369 | 953 | 977 | 1.437 | 1.275 | 1.018 | 799 |
| | женски /Female | 16.858 | 470 | 496 | 347 | 1.310 | 2.897 | 3.362 | 1.982 | 1.211 | 822 |

| Досељени/ одсељени | | Старосне групе | | | | | | | | |
|--------------------------|----------------------|----------------|--------------|--------------|--------------|--------------|--------------|------------|------------|------------|
| | | 45-49 | 50-54 | 55-59 | 60-64 | 65-69 | 70-74 | 75-79 | 80-84 | 85+ |
| Immigrants/ emigrants | | Age groups | | | | | | | | |
| | | 45-49 | 50-54 | 55-59 | 60-64 | 65-69 | 70-74 | 75-79 | 80-84 | 85+ |
| 2009 | укупно /Total | 1.961 | 1.897 | 1.851 | 1.251 | 991 | 892 | 634 | 290 | 97 |
| | мушки /Male | 1.090 | 1.011 | 1.032 | 672 | 511 | 426 | 295 | 118 | 35 |
| | женски /Female | 871 | 886 | 819 | 579 | 480 | 466 | 339 | 172 | 62 |
| 2010 | укупно /Total | 2.051 | 2.142 | 1.859 | 1.383 | 934 | 893 | 629 | 368 | 105 |
| | мушки /Male | 1.142 | 1.204 | 1.087 | 750 | 484 | 450 | 271 | 149 | 37 |
| | женски /Female | 909 | 938 | 772 | 633 | 450 | 443 | 358 | 219 | 68 |
| 2011 | укупно /Total | 1.693 | 1.687 | 1.613 | 1.295 | 778 | 867 | 581 | 349 | 129 |
| | мушки /Male | 895 | 933 | 850 | 701 | 423 | 403 | 256 | 140 | 35 |
| | женски /Female | 798 | 754 | 763 | 594 | 355 | 464 | 325 | 209 | 94 |
| 2012 | укупно /Total | 2.552 | 2.525 | 2.542 | 1.981 | 1.262 | 1.083 | 743 | 429 | 163 |
| | мушки /Male | 1.395 | 1.348 | 1.348 | 1.043 | 674 | 542 | 325 | 185 | 62 |
| | женски /Female | 1.157 | 1.177 | 1.194 | 938 | 588 | 541 | 418 | 244 | 101 |
| 2013 | укупно /Total | 1.846 | 1.890 | 1.978 | 1.767 | 1.074 | 748 | 593 | 330 | 137 |
| | мушки /Male | 1.014 | 1.002 | 1.032 | 898 | 543 | 367 | 271 | 114 | 45 |
| | женски /Female | 832 | 888 | 946 | 869 | 531 | 381 | 322 | 216 | 92 |
| 2014 | укупно /Total | 1.877 | 1.989 | 2.016 | 1.788 | 1.114 | 529 | 580 | 305 | 157 |
| | мушки /Male | 970 | 1.055 | 1.014 | 898 | 549 | 236 | 270 | 101 | 58 |
| | женски /Female | 907 | 934 | 1.002 | 890 | 565 | 293 | 310 | 204 | 99 |
| 2015 | укупно /Total | 1.659 | 1.703 | 1.698 | 1.608 | 1.141 | 622 | 605 | 366 | 171 |
| | мушки /Male | 900 | 922 | 897 | 797 | 590 | 289 | 275 | 145 | 74 |
| | женски /Female | 759 | 781 | 801 | 811 | 551 | 333 | 330 | 221 | 97 |
| 2016 | укупно /Total | 1.653 | 1.743 | 1.723 | 1.742 | 1.256 | 644 | 644 | 433 | 214 |
| | мушки /Male | 863 | 901 | 872 | 873 | 659 | 294 | 284 | 177 | 71 |
| | женски /Female | 790 | 842 | 851 | 869 | 597 | 350 | 360 | 256 | 143 |
| 2017 | укупно /Total | 1.253 | 1.318 | 1.362 | 1.285 | 1.013 | 487 | 496 | 364 | 173 |
| | мушки /Male | 621 | 688 | 673 | 664 | 514 | 212 | 204 | 147 | 67 |
| | женски /Female | 632 | 630 | 689 | 621 | 499 | 275 | 292 | 217 | 106 |

наставак/continued

| Досељени/ одсељени | | Старосне групе | | | | | | | | | |
|--------------------------|----------------------|----------------|--------------|--------------|--------------|--------------|--------------|--------------|--------------|--------------|--------------|
| | | Укупно | 0-4 | 5-9 | 10-14 | 15-19 | 20-24 | 25-29 | 30-34 | 35-39 | 40-44 |
| Immigrants/ emigrants | | Age groups | | | | | | | | | |
| | | Total | 0-4 | 5-9 | 10-14 | 15-19 | 20-24 | 25-29 | 30-34 | 35-39 | 40-44 |
| 2018 | укупно /Total | 29.379 | 1.156 | 1.385 | 857 | 2.236 | 4.027 | 4.651 | 3.391 | 2.408 | 1.718 |
| | мушки /Male | 11.768 | 616 | 702 | 432 | 889 | 924 | 1.382 | 1.274 | 1.046 | 837 |
| | женски /Female | 17.611 | 540 | 683 | 425 | 1.347 | 3.103 | 3.269 | 2.117 | 1.362 | 881 |
| 2019 | укупно /Total | 28.523 | 1.224 | 1.399 | 930 | 2.107 | 4.079 | 4.446 | 3.229 | 2.391 | 1.581 |
| | мушки /Male | 11.442 | 634 | 674 | 448 | 867 | 939 | 1.328 | 1.242 | 1.057 | 775 |
| | женски /Female | 17.081 | 590 | 725 | 482 | 1.240 | 3.140 | 3.118 | 1.987 | 1.334 | 806 |
| 2020 | укупно /Total | 26.405 | 1.019 | 1.177 | 721 | 1.982 | 3.767 | 4.125 | 3.065 | 2.223 | 1.669 |
| | мушки /Male | 10.793 | 499 | 593 | 368 | 861 | 992 | 1.275 | 1.251 | 956 | 747 |
| | женски /Female | 15.612 | 520 | 584 | 353 | 1.121 | 2.775 | 2.850 | 1.814 | 1.267 | 922 |
| 2021 | укупно /Total | 28.213 | 1.147 | 1.249 | 893 | 2.023 | 3.623 | 4.401 | 3.133 | 2.431 | 1.795 |
| | мушки /Male | 11.123 | 569 | 615 | 417 | 866 | 819 | 1.291 | 1.135 | 1.067 | 813 |
| | женски /Female | 17.090 | 578 | 634 | 476 | 1.157 | 2.804 | 3.110 | 1.998 | 1.364 | 982 |
| 2022 | укупно /Total | 30.165 | 1.496 | 1.618 | 1.223 | 2.054 | 3.277 | 4.480 | 3.238 | 2.532 | 2.000 |
| | мушки /Male | 12.306 | 781 | 824 | 597 | 845 | 763 | 1.303 | 1.254 | 1.095 | 950 |
| | женски /Female | 17.859 | 715 | 794 | 626 | 1.209 | 2.514 | 3.177 | 1.984 | 1.437 | 1.050 |

| Досељени/ одсељени | | Старосне групе | | | | | | | | |
|--------------------------|----------------------|----------------|--------------|--------------|--------------|--------------|------------|------------|------------|------------|
| | | 45-49 | 50-54 | 55-59 | 60-64 | 65-69 | 70-74 | 75-79 | 80-84 | 85+ |
| Immigrants/ emigrants | | Age groups | | | | | | | | |
| | | 45-49 | 50-54 | 55-59 | 60-64 | 65-69 | 70-74 | 75-79 | 80-84 | 85+ |
| 2018 | укупно /Total | 1.245 | 1.269 | 1.302 | 1.288 | 981 | 484 | 415 | 370 | 196 |
| | мушки /Male | 610 | 634 | 673 | 631 | 503 | 225 | 172 | 149 | 69 |
| | женски /Female | 635 | 635 | 629 | 657 | 478 | 259 | 243 | 221 | 127 |
| 2019 | укупно /Total | 1.213 | 1.094 | 1.165 | 1.192 | 1.016 | 496 | 407 | 350 | 204 |
| | мушки /Male | 621 | 556 | 597 | 612 | 505 | 214 | 175 | 120 | 78 |
| | женски /Female | 592 | 538 | 568 | 580 | 511 | 282 | 232 | 230 | 126 |
| 2020 | укупно /Total | 1.162 | 1.045 | 1.088 | 1.100 | 962 | 494 | 332 | 303 | 171 |
| | мушки /Male | 599 | 537 | 549 | 531 | 497 | 225 | 141 | 114 | 58 |
| | женски /Female | 563 | 508 | 539 | 569 | 465 | 269 | 191 | 189 | 113 |
| 2021 | укупно /Total | 1.366 | 1.159 | 1.099 | 1.263 | 1.096 | 596 | 385 | 343 | 211 |
| | мушки /Male | 634 | 612 | 519 | 613 | 555 | 250 | 138 | 135 | 75 |
| | женски /Female | 732 | 547 | 580 | 650 | 541 | 346 | 247 | 208 | 136 |
| 2022 | укупно /Total | 1.515 | 1.333 | 1.228 | 1.292 | 1.234 | 693 | 375 | 324 | 253 |
| | мушки /Male | 736 | 660 | 603 | 616 | 584 | 333 | 155 | 106 | 101 |
| | женски /Female | 779 | 673 | 625 | 676 | 650 | 360 | 220 | 218 | 152 |

