

GODINA XXII
BROJ: 12

STATISTIKA INVESTICIJA U BRČKO DISTRIKTU BiH 2017 – 2022. GODINE



Bosna i Hercegovina



Agencija za statistiku
Bosne i Hercegovine

Brčko, 2023.

Izdaje i štampa: Agencija za statistiku Bosne i Hercegovine
Podružnica/ Ekspozitura Brčko
Trg Mladih 10; 76000 Brčko
Bosna i Hercegovina
Telefon: +387 49 231 771; Telefaks: +387 49 231 771
Elektronska pošta: bhas@bhas.gov.ba
Internet stranica: www.bhas.gov.ba

Odgovorne osobe: Senija Fačić, Rukovodilac Podružnice/ Ekspoziture Brčko
Vesna Čužić, direktorica

Bilten priredio: Azur Đapo

Dizajn naslovnice i
tehnička priprema: Lejla Rakić Bekić

Štampa: Elektronska distribucija



STATISTIKA
INVESTICIJA
U BRČKO DISTRIKTU BiH
2017 – 2022. GODINE



Bosna i Hercegovina



Agencija za statistiku
Bosne i Hercegovine

Brčko, 2023.

P R E D G O V O R

Podaci o investicijama iskazani u ovoj publikaciji prikupljeni su provođenjem statističkog istraživanja Godišnji izvještaj o investicijama (INV-01) za 2022. godinu. Istraživanjem su obuhvaćeni poslovni subjekti - pravna lica sa sjedištem na teritoriji Brčko distrikta kao i dijelovi poslovnih subjekata čije sjedište je na teritoriji Brčko distrikta. Nisu obuhvaćeni poslovni subjekti- preduzetnici.

U ovoj publikaciji podaci o investicijama iskazani su na nivou područja klasifikacije djelatnosti . U bazama podataka raspolaže se i sa određenim podacima do nivoa razreda klasifikacije djelatnosti, ali ih nije moguće publikovati zbog zakonskih ograničenja . Te detaljne podatke pojedini korisnici mogu na poseban zahtjev dobiti , uz ograničenje da ih mogu koristiti samo za službene potrebe i da ih ne mogu nikome davati niti saopštavati.

U cilju poboljšanja kvalitete publikacije sve eventualne primjedbe, prijedloge i sugestije primit ćemo sa zahvalnošću.

Sadržaj

METODOLOŠKE NAPOMENE	4
IZVRŠENE ISPLATE ZA INVESTICIJE U STALNA SREDSTVA PO OSNOVNIM IZVORIMA FINANSIRANJA I DJELATNOSTI INVESTITORA 2017-2022.	6
STRUKTURA IZVRŠENIH ISPLATA ZA INVESTICIJE U STALNA SREDSTVA PO OSNOVNIM IZVORIMA FINANSIRANJA	7
GRAFIKONI: Struktura izvršenih isplata za investicije u stalna sredstva po osnovnim izvorima finansiranja	7
VREMENSKA RAZGRANIČENJA IZMEĐU ISPLATA ZA INVESTICIJE I OSTVARENIH INVESTICIJA U STALNA SREDSTVA PREMA DJELATNOSTI INVESTITORA.....	9
ISPLATE ZA INVESTICIJE I OSTVARENE INVESTICIJE U BRČKO DISTRIKTU BIH PREMA DJELATNOSTI INVESTITORA 2017. - 2022. GODINE.....	10
OSTVARENE INVESTICIJE U BRČKO DISTRIKTU BIH PREMA DJELATNOSTI INVESTITORA 2017. - 2022. GODINE	11
OSTVARENE INVESTICIJE U NOVA I POLOVNA STALNA SREDSTVA, PRODANA STALNA SREDSTVA I BRUTO INVESTICIJE U STALNA SREDSTVA PREMA DJELATNOSTI INVESTITORA U 2022. GODINI	14
TEHNIČKA STRUKTURA OSTVARENIH INVESTICIJA U STALNA SREDSTVA PREMA DJELATNOSTI INVESTITORA 2017. - 2022. GODINE	15
TEHNIČKA STRUKTURA OSTVARENIH INVESTICIJA U NOVA STALNA SREDSTVA PREMA DJELATNOSTI INVESTITORA U 2022. GODINI.....	16
TEHNIČKA STRUKTURA OSTVARENIH INVESTICIJA U POLOVNA STALNA SREDSTVA PREMA DJELATNOSTI INVESTITORA	17
U 2022. GODINI	17
TEHNIČKA STRUKTURA PRODATIH STALNIH SREDSTAVA PREMA DJELATNOSTI INVESTITORA U 2022. GODINI.....	18
DETALJNA TEHNIČKA STRUKTURA OSTVARENIH INVESTICIJA U STALNA SREDSTVA PREMA DJELATNOSTI INVESTITORA U 2022. GODINI	19
DETALJNA TEHNIČKA STRUKTURA OSTVARENIH INVESTICIJA U STALNA SREDSTVA U 2022. GODINI.....	20
DETALJNA TEHNIČKA STRUKTURA OSTVARENIH INVESTICIJA U STALNA SREDSTVA U 2022. GODINI.....	22
DETALJNA TEHNIČKA STRUKTURA OSTVARENIH INVESTICIJA U STALNA SREDSTVA U 2022. GODINI.....	23
OSTVARENE INVESTICIJE U NOVA STALNA SREDSTVA PREMA KARAKTERU IZGRADNJE I TEHNIČKOJ STRUKTURI PREMA DJELATNOSTI INVESTITORA U 2022. GODINI	24
OSTVARENE INVESTICIJE U NOVA STALNA SREDSTVA PREMA KARAKTERU IZGRADNJE I TEHNIČKOJ STRUKTURI PREMA DJELATNOSTI INVESTITORA U 2022. GODINI	25
OSTVARENE INVESTICIJE U NOVA STALNA SREDSTVA PREMA KARAKTERU IZGRADNJE I TEHNIČKOJ STRUKTURI, PREMA NAMJENI INVESTICIJA I SVEUKUPNE OSTVARENE INVESTICIJE U 2022. GODINI.....	26
OSTVARENE INVESTICIJE U NOVA STALNA SREDSTVA PREMA KARAKTERU IZGRADNJE I TEHNIČKOJ STRUKTURI PREMA NAMJENI INVESTICIJA U 2022. GODINI	27

METODOLOŠKE NAPOMENE

Obrada podataka izvršena je po dva osnovna principa :

- prema glavnoj djelatnosti investitora (organizacioni princip)
- prema djelatnosti namjene investicionog objekta (princip čistih djelatnosti).

Iskazivanje podataka izvršeno je:

- Prema djelatnosti – glavna djelatnost (iz koje djelatnosti se investira) i sjedišta investitora, tzv. "Organizacijski princip". Tako iskazani podaci odnose se na ukupne investicije poslovnih subjekata čije se sjedište osnovnog poslovnog subjekta nalazi na teritoriji Brčko distrikta BiH.
- Prema namjeni investicija , odnosno prema principu tzv. "čistih djelatnosti" i lokaciji investicijskih objekata. Ti podaci pokazuju u šta se ulaže i gdje se ulaže (u koju djelatnost i na kojoj teritoriji). Ovi podaci su iskazani samo za ukupne investicije u nova stalna sredstva, koja su investirana na teritoriji Brčko distrikta B i H i to: poslovnih subjekata čije se sjedište osnovnog poslovnog subjekta nalazi na teritoriji Brčko distrikta B i H i podružnica poslovnih subjekata čije sjedište podružnice se nalazi na teritoriji Brčko distrikta BiH, a sjedište osnovnog poslovnog subjekta se nalazi na teritoriji jednog od entiteta.

Kada se podacima iskazanim prema namjeni u nova stalna sredstva dodaju podaci o investicijama u polovna stalna sredstva dobiju se podaci o Ukupnim investicijama ostvarenim na teritoriji Brčko distrikta BiH.

Isplatama za investicije smatraju se novčana ulaganja u toku godine u stalna sredstva, bez obzira na momenat njihove izgradnje ili nabavke . Pored isplata u gotovom novcu, čekom, virmanom ili drugim nalogom, kao isplate iskazane su i isplate za investicije po osnovu interne realizacije (prirast osnovnog stada, dugogodišnji zasadi i sl.), nabavka stalnih sredstava bez naknade i sl.

Isplate iz sopstvenih sredstava čine amortizacija i sredstva za proširenje materijalne osnove rada.

Isplate iz udruženih sredstava odnose se na ona udružena sredstva koja su prenesena na račun neposrednog investitora . U ovu stavku ulaze i inozemna sredstva obezbijeđena ugovorom o zajedničkom ulaganju.

Isplate iz kredita obuhvataju bankarske kredite, kredite pravnih osoba i fondova , kao i finansijske kredite neposredno ugovorene sa inozemnim partnerima.

Finansijski najam – lizing obuhvata ukupnu nabavnu vrijednost stalnog sredstva kupljenog putem najma – finansijskog lizinga.

Isplate iz sredstava fondova i budžeta obuhvataju isplate koje su namjenski dobijene iz fondova i budžeta za investiciono ulaganje sa ili bez obaveze vraćanja.

Isplate iz ostalih izvora predstavljaju isplate kod kojih pri ulaganju ne dolazi do izdavanja naloga za isplatu, kao što je dobijanje stalnih sredstava bez naknade , prevođenje sopstvenog stočnog podmlatka u osnovno stado, korištenje sopstvenih sadnica u poljoprivredi i šumarstvu pri podizanju dugogodišnjih zasada itd.

Ostvarene investicije u toku izvještajne godine predstavljaju vrijednost efektivno izvršene izgradnje , izrade ili nabavke objekata , opreme i ostalog, bez obzira da li je isplata izvršena ili nije u toku izvještajne godine.

Građevinski objekti i prostori obuhvataju stambenu izgradnju, ostalu visokogradnju, niskogradnju, hidrogradnju i značajna poboljšanja zemljišta .

Oprema, strojevi i transportna sredstva obuhvata opremu koja se prema porijeklu razvrstava na domaću i uvoznu. U opipljiva stalna sredstva spadaju i osnovno stado i pošumljavanje.

Ostalo obuhvata neopipljiva stalna sredstva : studije, projekte, istraživačke radove, uzdizanje kadrova, patentnih prava i licenci , izuma i naučnih otkrića i sl.

Ostvarene investicije u nova stalna sredstva po karakteru izgradnje obuhvataju:

Izgradnja novih kapaciteta obuhvata investicije za podizanje novih poslovnih subjekata i novih poslovnih jedinica u sastavu postojećih poslovnih subjekata na novoj ili staroj lokaciji, bez obzira na djelatnost koja će se u njima obavljati . Ovi kapaciteti čine :a) Cio objekat kao ekonomsko – tehnička cjelina (građevinski dio, oprema , uređaji, montaža i ostalo) predviđen investicionim programom;b) dio izgradnje objekta koji predstavlja zasebnu ekonomsko – tehničku cjelinu (a izgradnja se, prema investicionom programu izvodi u etapama – fazama) koji se po završetku aktivira kao proizvodna jedinica; c) nastavak gradnje ili opremanje ranije obuhvaćenih investicija ; ulaganje u dugogodišnje zasade, osnovno stado; izgradnja i nabavka aviona ; ulaganje u nove objekte društvenog standarda i novih saobraćajnica.

Rekonstrukcija, modernizacija, dogradnja, proširenje obuhvata investicije za preuređenje ili proširenje postojećih objekata, opreme i uređaja , u cilju proširenja obima, boljeg prilagođavanja potrebama tržišta, izmjene vrste, tehničko – tehnoloških rješenja proizvodnje i pružanja usluga.

Održavanje nivoa postojećih kapaciteta obuhvata ulaganja u cilju zamjene zastarjelih i istrošenih ili uništenih stalnih sredstava postojećih poslovnih subjekata ili poslovnih jedinica u njihovom sastavu. Ove investicije mogu da utiču na intenziviranje procesa rada, ali bez proširenja raspoloživih kapaciteta i bitnijih izmjena u postojećoj vrsti proizvoda, usluga i tehnologije rada.

Sukladno zahtjevima nacionalnih računa za obračun bruto domaćeg proizvoda rashodnim pristupom izvršen je obračun udjela bruto investicija u bruto domaćem proizvodu.

Bruto investicije u stalna sredstva obuhvataju pozitivne i negativne vrijednosti.

Pozitivne vrijednosti su kupovina novih i postojećih stalnih sredstava , stalna sredstva proizvedena i zadržana za vlastitu upotrebu, nova i postojeća stalna sredstva nabavljena putem trampe , finansijskog lizinga ili kao Kapitalni transfer u naturi, prirodni rast one prirodne aktive koja ima višekratnu upotrebu i značajna je za poboljšanje stalnih sredstava.

Negativne vrijednosti predstavljaju smanjenje vrijednosti postojećih stalnih sredstava, a obuhvaćaju prodaju postojećih stalnih sredstava , postojeća stalna sredstva data u razmjenu (trampu) i postojeća stalna sredstva data u vidu Kapitalnog transfera u naturi.

U smanjenje vrijednosti stalnih sredstava ne uključuje se potrošnja fiksnog kapitala i gubici koji nastaju kao posljedica prirodnih katastrofa.

IZVRŠENE ISPLATE ZA INVESTICIJE U STALNA SREDSTVA PO OSNOVNIM IZVORIMA FINANSIRANJA I DJELATNOSTI INVESTITORA 2017-2022.

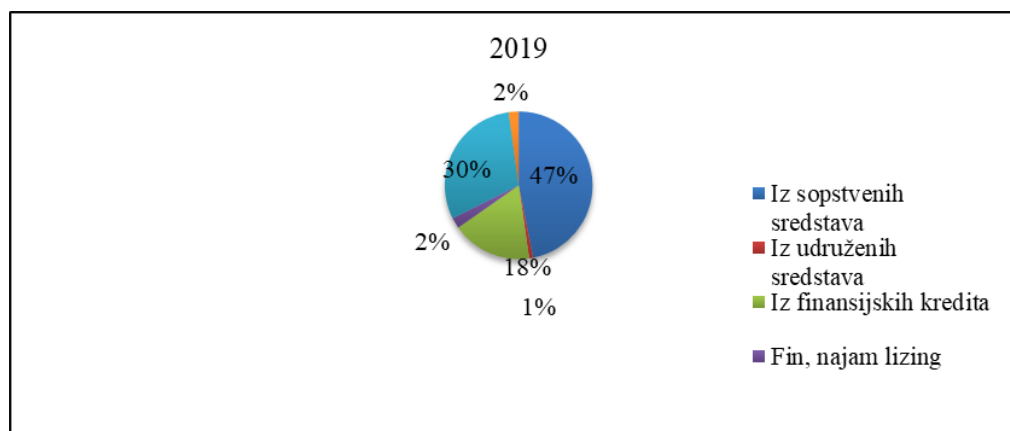
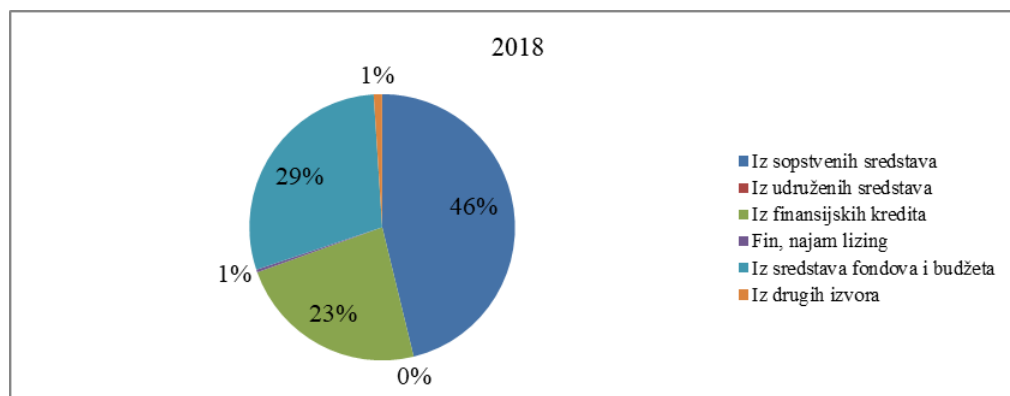
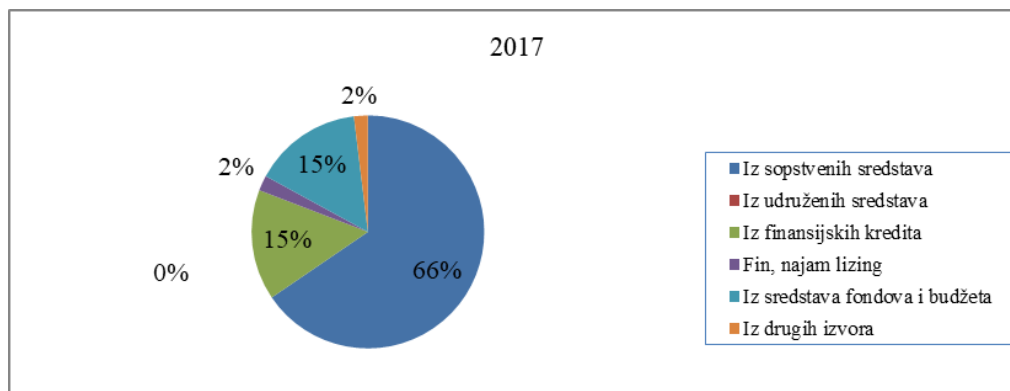
U 000 KM

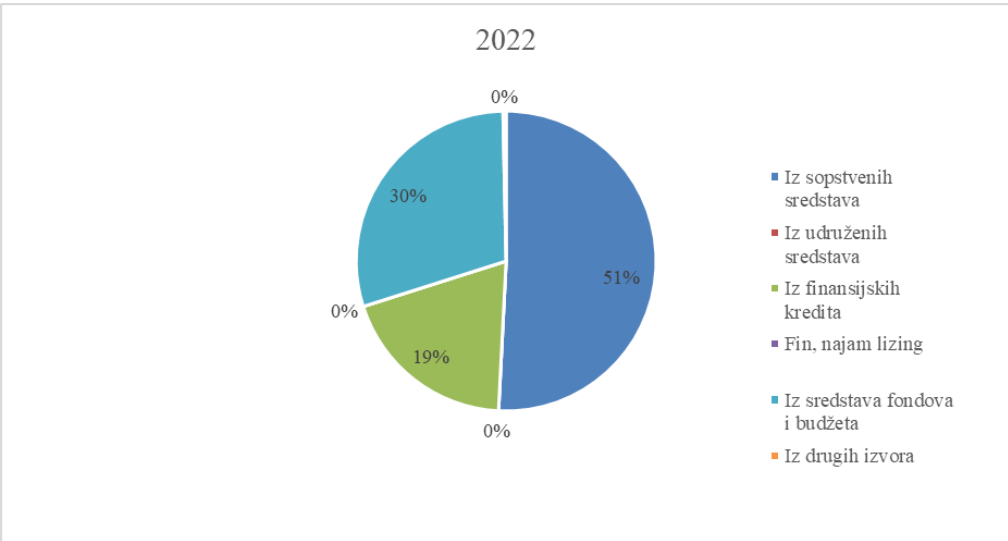
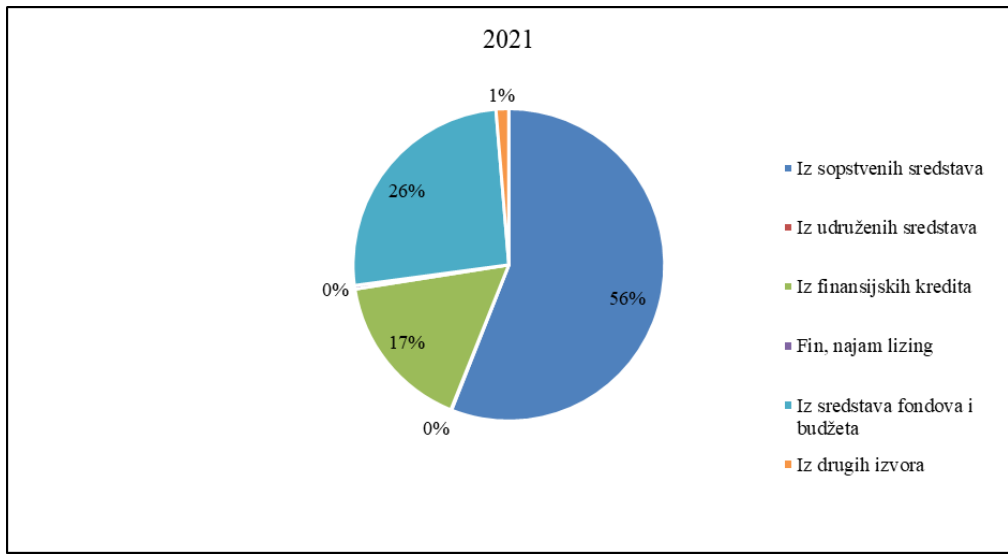
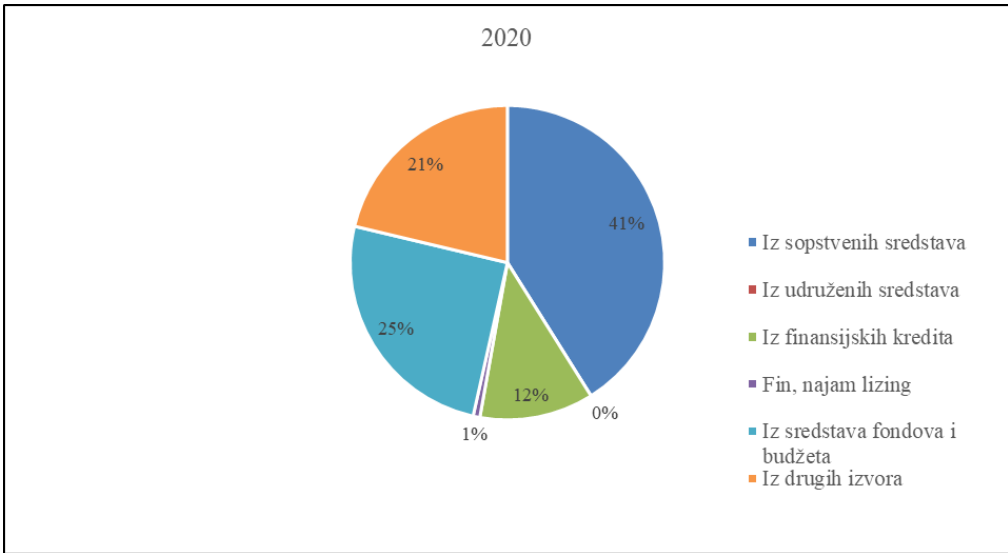
DJELATNOST INVESTITORA	Ukupno	Isplaćeno za investicije u stalna sredstva					
		Iz sopstvenih sredstava	Iz udruženih sredstava	Iz finansijskih kredita	Finansijski najam-lizing	Iz sredstava fondova i budžeta	Iz drugih izvora
2017.GODINA-UKUPNO	65.686	43.009	0	10.076	1.399	9.935	1.267
2018.GODINA-UKUPNO	58.157	26.962	1	13.512	195	16.891	596
2019.GODINA-UKUPNO	58.417	27.373	523	10.246	1.382	17.616	1.277
2020.GODINA-UKUPNO	67.777	27.838	0	7.953	478	17.092	14.416
2021.GODINA-UKUPNO	66.549	37.269	50	10.941	246	17.157	886
2022.GODINA-UKUPNO	74.909	38.063	0	14.451	0	22.148	247
od toga:							
A. Poljoprivreda, lov i šumarstvo	2.534	1.344	0	1.190	0	0	0
C. Prerađivačka industrija i vađenja ruda i kamena	9.507	9.273	0	0	0	0	234
D. Proizvodnja i snabdijevanje električnom energijom, plinom, parom i klimatizacija	501	501	0	0	0	0	0
Snabdijevanje vodom; uklanjanje otpadnih voda, gospodarenje							
E. otpadom te djelatnosti obrade i zbrinjavanja otpada	0	0	0	0	0	0	0
F. Građevinarstvo	1.545	745	0	800	0	0	0
G. Trgovina na veliko i malo; popravak motornih vozila i motocikala	31.952	20.327	0	11.625	0	0	0
H. Prevoz i skladištenje	1.334	498	0	836	0	0	0
I. Djelatnosti pružanja smještaja te pripreme i usluživanje hrane	0	0	0	0	0	0	0
J. Informacije i komunikacije	100	100	0	0	0	0	0
K. Finansijske djelatnosti i djelatnosti osiguranja	3	3	0	0	0	0	0
L. Poslovanje nekretninama	0	0	0	0	0	0	0
M. Stručne, naučne i tehničke djelatnosti	516	274	0	0	0	242	0
N. Administrativne i pomoćne uslužne djelatnosti	2.816	2.803	0	0	0	0	13
O. Javna uprava i odbrana; obavezno socijalno osiguranje	21.906	0	0	0	0	21.906	0
P. Obrazovanje	0	0	0	0	0	0	0
Q. Djelatnosti zdravstvene i socijalne zaštite	100	100	0	0	0	0	0
R. Umjetnost, zabava i rekreacija	2.094	2.094	0	0	0	0	0
S. Ostale uslužne djelatnosti	1	1	0	0	0	0	0

STRUKTURA IZVRŠENIH ISPLATA ZA INVESTICIJE U STALNA SREDSTVA PO OSNOVNIM IZVORIMA FINANSIRANJA

	Ukupno	Iz sopstvenih sredstava	Iz udruženih sredstava	Iz finansijskih kredita	Fin, najam lizing	Iz sredstava fondova i budžeta	Iz drugih izvora
2016	100,00	50,68	0,00	26,30	0,17	22,44	0,41
2017	100,00	65,48	0,00	15,34	2,13	15,12	1,93
2018	100,00	46,19	0,00	23,31	0,34	29,13	1,03
2019	100,00	46,86	0,89	17,54	2,37	30,16	2,18
2020	100,00	41,08	0,00	11,73	0,70	25,22	21,27
2021	100,00	41,08	0,00	11,73	0,70	25,22	21,27

GRAFIKONI: Struktura izvršenih isplata za investicije u stalna sredstva po osnovnim izvorima finansiranja





VREMENSKA RAZGRANIČENJA IZMEĐU ISPLATA ZA INVESTICIJE I OSTVARENIH INVESTICIJA U STALNA SREDSTVA PREMA DJELATNOSTI INVESTITORA

DJELATNOST INVESTITORA	Isplaćeno u toku odnosne godine			Izvršeni a neplaćeni radovi i nabavke u odn. god.	Vrijednost ostvarenih investicija u odnosnoj godini
	Ukupno	Za izvršene radove i nabavke u toku odnosne godine	Za izvršene radove i nabavke prije odn. god.		
2017. GODINA-UKUPNO	65.865	64.294	1.571	1.107	65.401
2018. GODINA-UKUPNO	58.157	54.746	3.411	1.194	55.940
2019. GODINA-UKUPNO	58.417	56.516	1.901	4.423	60.939
2020. GODINA-UKUPNO	67.778	64.878	2.900	952	65.830
2021. GODINA-UKUPNO	66.549	63.703	2.846	1.213	64.916
2022. GODINA-UKUPNO	74.908	71.478	3.430	1.513	72.991
A. Poljoprivreda, lov i šumarstvo	2.534	2.534	0	0	2.534
C. Prerađivačka industrija i vađenja ruda i kamena	9.507	9.381	126	119	9.500
D. Proizvodnja i snabdijevanje električnom energijom, plinom, parom i klimatizacija	501	501	0	0	501
Snabdijevanje vodom; uklanjanje otpadnih voda, gospodarenje otpadom te djelatnosti obrade i zbrinjavanja					
E. otpada	0	0	0	0	0
F. Građevinarstvo	1.545	1.545	0	21	1.566
G. Trgovina na veliko i malo; popravak motornih vozila i motocikala	31.952	29.122	2.830	1.357	30.479
H. Prevoz i skladištenje	1.334	1.334	0	0	1.334
I. Djelatnosti pružanja smještaja te pripreme i usluživanje hrane	0	0	0	0	0
J. Informacije i komunikacije	100	100	0	0	100
K. Finansijske djelatnosti i djelatnosti osiguranja	3	3	0	0	3
L. Poslovanje nekretninama	0	0	0	0	0
M. Stručne, naučne i tehničke djelatnosti	515	515	0	0	515
N. Administrativne i pomoćne uslužne djelatnosti	2.816	2.803	13	0	2.803
O. Javna uprava i odbrana; obavezno socijalno osiguranje	21.906	21.906	0	0	21.906
P. Obrazovanje	0	0	0	0	0
Q. Djelatnosti zdravstvene i socijalne zaštite	100	74	26	16	90
R. Umjetnost, zabava i rekreacija	2.094	1.659	435	0	1.659
S. Ostale uslužne djelatnosti	1	1	0	0	1

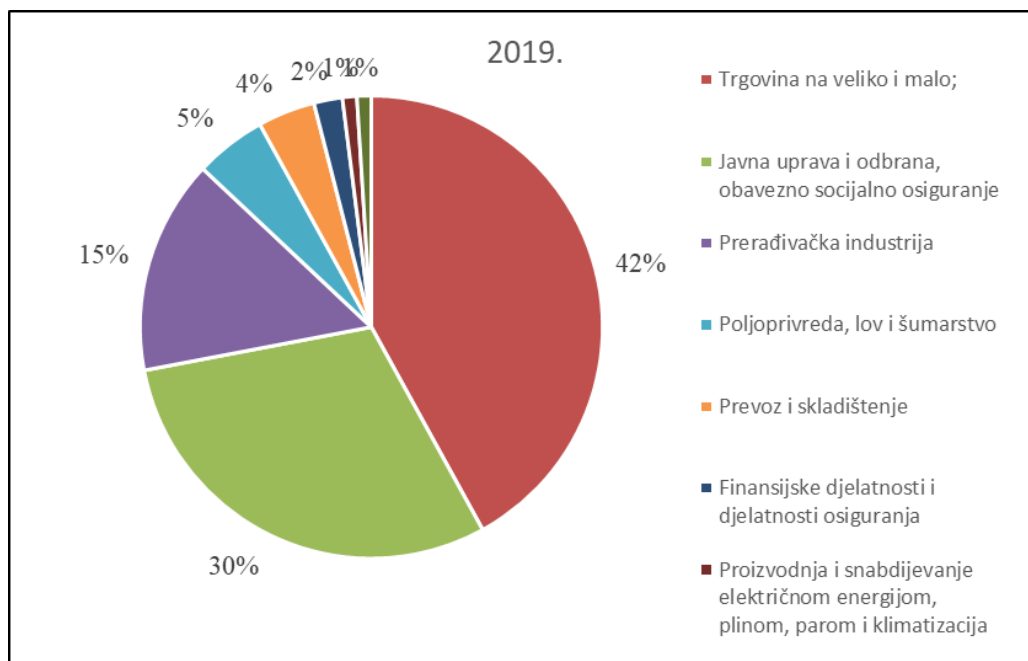
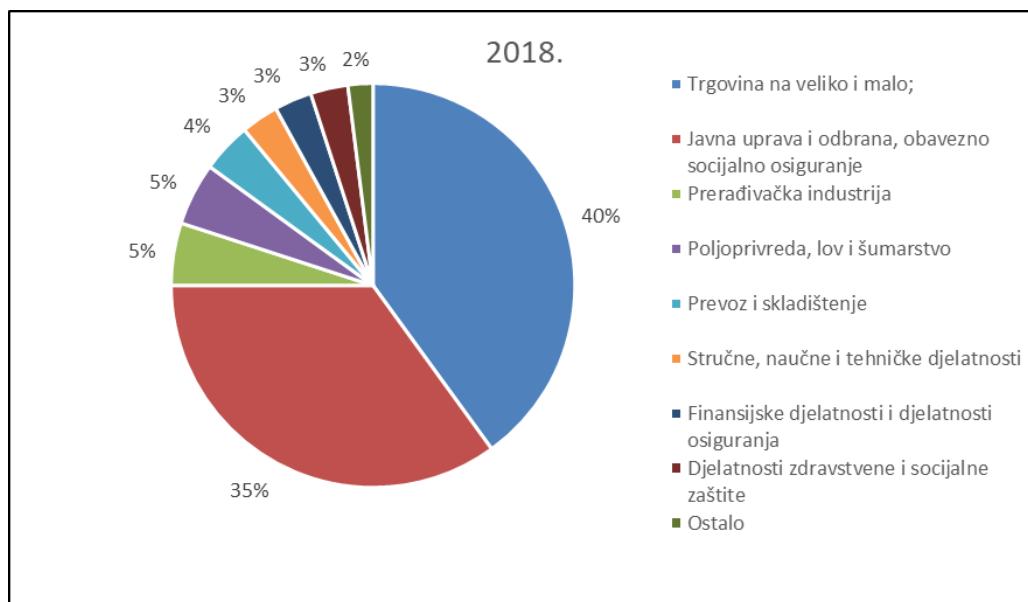
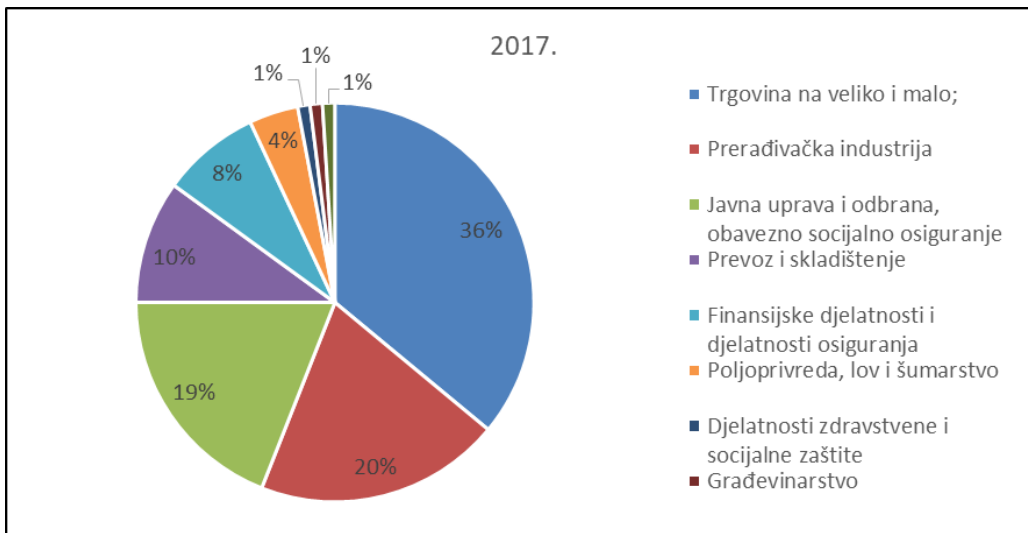
ISPLATE ZA INVESTICIJE I OSTVARENE INVESTICIJE U BRČKO DISTRIKTU BIH PREMA DJELATNOSTI INVESTITORA 2017. - 2022. GODINE

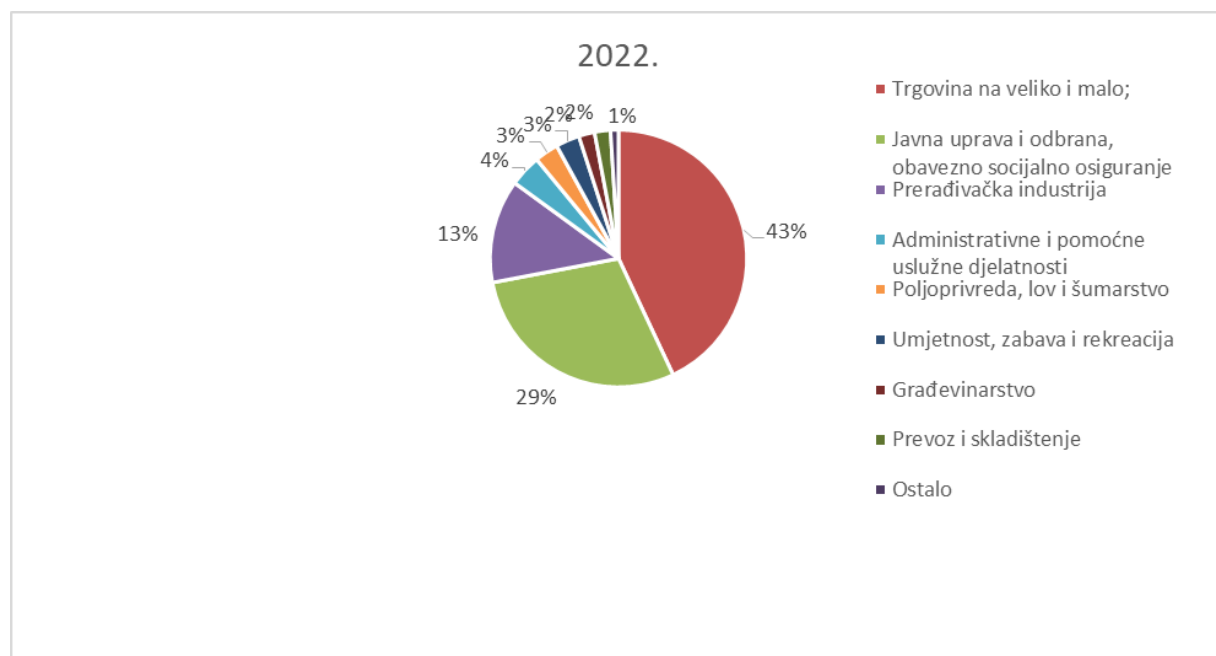
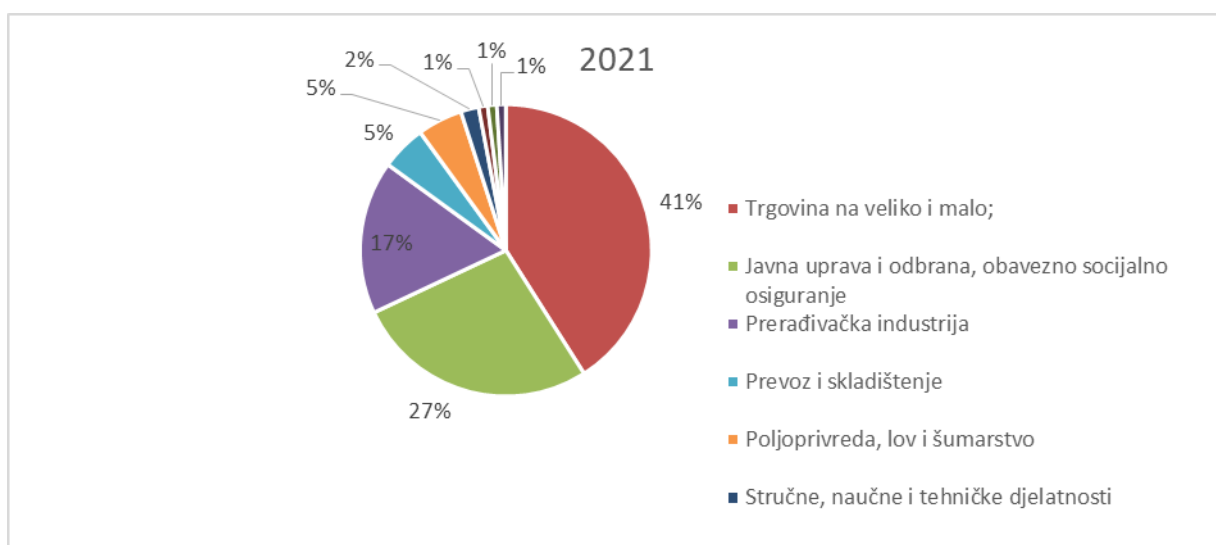
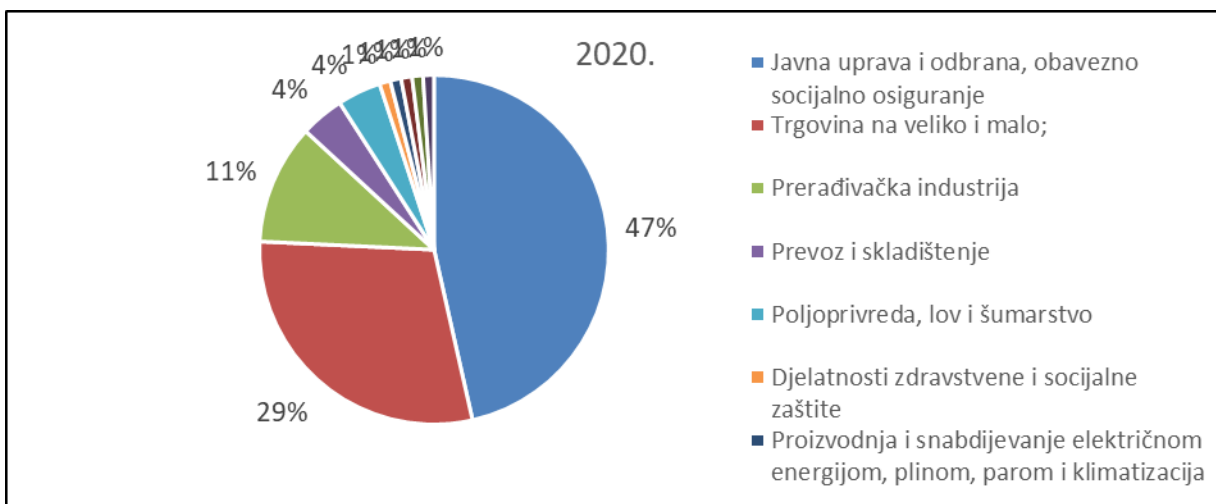
u 000 KM

DJELATNOST INVESTITORA	Isplata za investicije						Ostvarene investicije					
	2017	2018	2019	2020	2021	2022	2017	2018	2019	2020	2021	2022
UKUPNO	53.469	65.686	58.417	67.777	66.549	74.909	65.401	55.940	60.939	65.830	64.916	74.908
A. Poljoprivreda, lov i šumarstvo	2.380	2.752	3.224	2.521	3.180	2.534	2.560	2.752	3.247	2.521	3.129	2.534
C. Prerađivačka industrija i vađenja ruda i kamena	13.086	2.924	5.527	7.393	11.528	9.507	13.205	2.874	8.977	7.393	11.040	9.507
D. Proizvodnja i snabdijevanje električnom energijom, plinom, parom i klimatizacija	155	332	337	499	477	501	155	332	337	499	477	501
E. Snabdijevanje vodom; uklanjanje otpadnih voda, gospodarenje otpadom te djelatnosti obrade i zbrinjavanja otpada	1	0	0	0	0	0	1	0	0	0	0	0
F. Građevinarstvo	413	529	293	542	436	1.545	332	449	293	542	457	1.545
G. Trgovina na veliko i malo; popravak motornih vozila i motocikala	24.328	23.967	26.381	21.238	27.545	31.952	23.825	22.250	25.411	19.372	26.526	31.952
H. Prevoz i skladištenje	6.654	2.029	2.390	2.804	3.545	1.334	6.654	2.029	2.390	2.768	3.482	1.334
I. Djelatnosti pružanja smještaja te pripreme i usluživanje hrane	6	20	7	0	0	0	6	20	7	0	0	0
J. Informacije i komunikacije	0	0	43	21	387	100	0	0	43	21	387	100
K. Finansijske djelatnosti i djelatnosti osiguranja	5.253	1.632	1.330	344	0	3	5.253	1.632	1.366	344	0	3
L. Poslovanje nekretninama	57	310	25	0	198	0	57	310	25	0	198	0
M. Stručne, naučne i tehničke djelatnosti	64	2.009	87	884	1.244	516	64	2.007	87	885	1.244	515
N. Administrativne i pomoćne uslužne djelatnosti	67	149	0	336	163	2.816	67	149	0	335	163	2.816
O. Javna uprava i odbrana; obavezno socijalno osiguranje	12.106	19.547	18.678	30.394	17.634	21.906	12.106	19.547	18.678	30.394	17.634	21.906
P. Obrazovanje	0	0	10	0	0	0	0	0	10	0	0	0
Q. Djelatnosti zdravstvene i socijalne zaštite	963	1.954	28	786	203	100	963	1.587	11	741	170	100
R. Umjetnost, zabava i rekreacija	149	2	56	7	6	2094	149	2	56	7	6	2.094
S. Ostale uslužne djelatnosti	4	1	1	8	3	1	4	0	1	8	3	1

OSTVARENE INVESTICIJE U BRČKO DISTRIKTU BIH PREMA DJELATNOSTI INVESTITORA 2017. - 2022. GODINE

DJELATNOST INVESTITORA	Ostvarene investicije u 000 KM						Struktura u %					
	2017	2018	2019	2020	2021	2022	2017	2018	2019	2020	2021	2022
UKUPNO	65.401	55.940	60.939	65.830	64.916	74.908	100,00	100,00	100,00	100,00	100,00	100,00
A. Poljoprivreda, lov i šumarstvo	2.560	2.752	3.247	2.521	3.129	2.534	3,91	4,92	5,33	3,83	4,82	3,38
C. Prerađivačka industrija i vađenja ruda i kamena	13.205	2.874	8.977	7.393	11.040	9.507	20,19	5,14	14,73	11,23	17,01	12,69
D. Proizvodnja i snabdijevanje električnom energijom, plinom, parom i klimatizacija	155	332	337	499	477	501	0,24	0,59	0,55	0,76	0,73	0,67
E. Snadbijevanje vodom; uklanjanje otpadnih voda, gospodarenje otpadom te djelatnosti obrade i zbrinjavanja otpada	1	0	0	0	0	0	0,00	0,00	0,00	0,00	0,00	0,00
F. Građevinarstvo	332	449	293	542	457	1.545	0,51	0,80	0,48	0,82	0,70	2,06
G. Trgovina na veliko i malo; popravak motornih vozila i motocikala	23.825	22.250	25.411	19.372	26.526	31.952	36,43	39,77	41,70	29,43	40,86	42,65
H. Prevoz i skladištenje	6.654	2.029	2.390	2.768	3.482	1.334	10,17	3,63	3,92	4,20	5,36	1,78
I. Djelatnosti pružanja smještaja te pripreme i usluživanje hrane	6	20	7	0	0	0	0,01	0,04	0,01	0,00	0,00	0,00
J. Informacije i komunikacije	0	0	43	21	387	100	0,00	0,00	0,07	0,03	0,60	0,13
K. Finansijske djelatnosti i djelatnosti osiguranja	5.253	1.632	1.366	344	0	3	8,03	2,92	2,24	0,52	0,00	0,00
L. Poslovanje nekretninama	57	310	25	0	198	0	0,09	0,55	0,04	0,00	0,31	0,00
M. Stručne, naučne i tehničke djelatnosti	64	2.007	87	885	1.244	515	0,10	3,59	0,14	1,34	1,92	0,69
N. Administrativne i pomoćne uslužne djelatnosti	67	149	0	335	163	2.816	0,10	0,27	0,00	0,51	0,25	3,76
O. Javna uprava i odbrana; obavezno socijalno osiguranje	12.106	19.547	18.678	30.394	17.634	21.906	18,51	34,94	30,65	46,17	27,16	29,24
P. Obrazovanje	0	0	10	0	0	0	0,00	0,00	0,02	0,00	0,00	0,00
Q. Djelatnosti zdravstvene i socijalne zaštite	963	1.587	11	741	170	100	1,47	2,84	0,02	1,13	0,26	0,13
R. Umjetnost, zabava i rekreacija	149	2	56	7	6	2.094	0,23	0,00	0,09	0,01	0,01	2,80
S. Ostale uslužne djelatnosti	4	0	1	8	3	1	0,01	0,00	0,00	0,01	0,00	0,00





OSTVARENE INVESTICIJE U NOVA I POLOVNA STALNA SREDSTVA, PRODANA STALNA SREDSTVA I BRUTO INVESTICIJE U STALNA SREDSTVA PREMA DJELATNOSTI INVESTITORA U 2022. GODINI

u 000 KM

DJELATNOST INVESTITORA	Ostvarene investicije			Prodana stalna sredstva	Bruto investicije u stalna sredstva
	Ukupno	Nova stalna sredstva	Polovna stalna sredstva		
UKUPNO	72.991	62.515	10.476	839	72.152
A. Poljoprivreda, lov i šumarstvo	2.534	2.513	21	30	2.504
C. Prerađivačka industrija i vađenja ruda i kamena	9.500	8.635	865	623	8.877
D. Proizvodnja i snabdijevanje električnom energijom, plinom, parom i klimatizacija	501	501	0	0	501
E. Snabdijevanje vodom; uklanjanje otpadnih voda, gospodarenje otpadom te djelatnosti obrade i zbrinjavanja otpada	0	0	0	0	0
F. Građevinarstvo	1.566	635	931	36	1.530
G. Trgovina na veliko i malo; popravak motornih vozila i motocikala	30.479	25.004	5.475	111	30.368
H. Prevoz i skladištenje	1.334	1.008	326	39	1.295
I. Djelatnosti pružanja smještaja te pripreme i usluživanje hrane	0	0	0	0	0
J. Informacije i komunikacije	100	100	0	0	100
K. Finansijske djelatnosti i djelatnosti osiguranja	3	3	0	0	3
L. Poslovanje nekretninama	0	0	0	0	0
M. Stručne, naučne i tehničke djelatnosti	515	499	16	0	515
N. Administrativne i pomoćne uslužne djelatnosti	2.803	108	2.695	0	2.803
O. Javna uprava i odbrana; obavezno socijalno osiguranje	21.906	21.906	0	0	21.906
P. Obrazovanje	0	0	0	0	0
Q. Djelatnosti zdravstvene i socijalne zaštite	90	90	0	0	90
R. Umjetnost, zabava i rekreacija	1.659	1.512	147	0	1.659
S. Ostale uslužne djelatnosti	1	1	0	0	1

TEHNIČKA STRUKTURA OSTVARENIH INVESTICIJA U STALNA SREDSTVA PREMA DJELATNOSTI INVESTITORA 2017. - 2022. GODINE

u 000 KM

Ukupno	Materijalna (opipljiva) stalna sredstva				Nematerijalna (neopipljiva) stal.sred.	Troškovi prijenosa vlasništva zemljišta	
	Svega	Građevinski objekti i prostori	Strojevi, oprema i transportna sredstva				
			Domaća	Uvozna	Ostala opipljiva stal.sredst.		
2017. GODINA-UKUPNO	65.401	30.288	28.724	2.307	1.488	2.345	249
2018. GODINA-UKUPNO	55.940	31.360	20.907	0	1.320	2.353	0
2019. GODINA-UKUPNO	60.938	35.150	23.215	0	1.432	1.140	1
2020. GODINA-UKUPNO	65.828	40.903	21.296	43	1.384	2.244	1
2021. GODINA-UKUPNO	64.914	34.315	27.781	1.186	1.474	1.344	0
2022. GODINA-UKUPNO	72.991	36.909	31.345	0	1.474	1.997	1.266
od toga:							
A. Poljoprivreda, lov i šumarstvo	2.534	379	681	0	1.474	0	0
C. Prerađivačka industrija i vađenja ruda i kamena	9.500	1.690	7.095	0	0	509	206
D. Proizvodnja i snabdijevanje električnom energijom, plinom, parom i klimatizacija	501	22	388	0	0	91	0
E. Snadbijevanje vodom; uklanjanje otpadnih voda, gospodarenje otpadom te djelatnosti obrade i zbrinjavanja otpada	0	0	0	0	0	0	0
F. Građevinarstvo	1.566	622	944	0	0	0	0
G. Trgovina na veliko i malo; popravak motornih vozila i motocikala	30.479	18.906	10.882	0	0	394	297
H. Prevoz i skladištenje	1.334	0	1.334	0	0	0	0
I. Djelatnosti pružanja smještaja te pripreme i usluživanje hrane	0	0	0	0	0	0	0
J. Informacije i komunikacije	100	20	80	0	0	0	0
K. Finansijske djelatnosti i djelatnosti osiguranja	3	0	3	0	0	0	0
L. Poslovanje nekretninama	0	0	0	0	0	0	0
M. Stručne, naučne i tehničke djelatnosti	515	13	261	0	0	241	0
N. Administrativne i pomoćne uslužne djelatnosti	2.803	0	2.796	0	0	7	0
O. Javna uprava i odbrana; obavezno socijalno osiguranje	21.906	15.247	5.141	0	0	755	763
P. Obrazovanje	0	0	0	0	0	0	0
Q. Djelatnosti zdravstvene i socijalne zaštite	90	10	80	0	0	0	0
R. Umjetnost, zabava i rekreacija	1.659	0	1.659	0	0	0	0
S. Ostale uslužne djelatnosti	1	0	1	0	0	0	0

TEHNIČKA STRUKTURA OSTVARENIH INVESTICIJA U NOVA STALNA SREDSTVA PREMA DJELATNOSTI INVESTITORA U 2022. GODINI

u 000 KM

Ukupno	Materijalna (opipljiva) stalna sredstva				Nematerijalna (neopipljiva) stal.sred.	Troškovi prijenosa vlasništva zemljišta	
	Svega	Građevinski objekti i prostori	Strojevi, oprema i transportna sredstva				Ostala opipljiva stal.sredst.
			Domaća	Uvozna			
UKUPNO	62.515	33.749	24.029	0	1.474	1.997	1.266
A. Poljoprivreda, lov i šumarstvo	2.513	380	659	0	1.474	0	0
C. Prerađivačka industrija i vađenja ruda i kamena	8.635	1.681	6.239	0	0	509	206
D. Proizvodnja i snabdijevanje električnom energijom, plinom, parom i klimatizacija	501	22	388	0	0	91	0
E. Snabdijevanje vodom; uklanjanje otpadnih voda, gospodarenje otpadom te djelatnosti obrade i zbrinjavanja otpada	0	0	0	0	0	0	0
F. Građevinarstvo	635	380	255	0	0	0	0
G. Trgovina na veliko i malo; popravak motornih vozila i motocikala	25.004	15.997	8.316	0	0	394	297
H. Prevoz i skladištenje	1.008	0	1.008	0	0	0	0
I. Djelatnosti pružanja smještaja te pripreme i usluživanje hrane	0	0	0	0	0	0	0
J. Informacije i komunikacije	100	20	80	0	0	0	0
K. Finansijske djelatnosti i djelatnosti osiguranja	3	0	3	0	0	0	0
L. Poslovanje nekretninama	0	0	0	0	0	0	0
M. Stručne, naučne i tehničke djelatnosti	499	11	247	0	0	241	0
N. Administrativne i pomoćne uslužne djelatnosti	108	0	101	0	0	7	0
O. Javna uprava i odbrana; obavezno socijalno osiguranje	21.906	15.248	5.140	0	0	755	763
P. Obrazovanje	0	0	0	0	0	0	0
Q. Djelatnosti zdravstvene i socijalne zaštite	90	10	80	0	0	0	0
R. Umjetnost, zabava i rekreacija	1.512	0	1.512	0	0	0	0
S. Ostale uslužne djelatnosti	1	0	1	0	0	0	0

TEHNIČKA STRUKTURA OSTVARENIH INVESTICIJA U POLOVNA STALNA SREDSTVA PREMA DJELATNOSTI INVESTITORA U 2022. GODINI

u 000 KM

Ukupno	Materijalna (opipljiva) stalna sredstva				Nematerijalna (neopipljiva) stal.sred.	Troškovi prijenosa vlasništva zemljišta	
	Svega	Građevinski objekti i prostori	Strojevi, oprema i transportna sredstva				Ostala opipljiva stal.sredst.
			Domaća	Uvozna			
UKUPNO	10.476	3.183	7.293	0	0	0	
A. Poljoprivreda, lov i šumarstvo	21	0	21	0	0	0	
C. Prerađivačka industrija i vađenja ruda i kamena	865	9	856	0	0	0	
D. Proizvodnja i snabdijevanje električnom energijom, plinom, parom i klimatizacija	0	0	0	0	0	0	
E. Snabdijevanje vodom; uklanjanje otpadnih voda, gospodarenje otpadom te djelatnosti obrade i zbrinjavanja otpada	0	0	0	0	0	0	
F. Građevinarstvo	931	264	667	0	0	0	
G. Trgovina na veliko i malo; popravak motornih vozila i motocikala	5.475	2.908	2.567	0	0	0	
H. Prevoz i skladištenje	326	0	326	0	0	0	
I. Djelatnosti pružanja smještaja te pripreme i usluživanje hrane	0	0	0	0	0	0	
J. Informacije i komunikacije	0	0	0	0	0	0	
K. Finansijske djelatnosti i djelatnosti osiguranja	0	0	0	0	0	0	
L. Poslovanje nekretninama	0	0	0	0	0	0	
M. Stručne, naučne i tehničke djelatnosti	16	2	14	0	0	0	
N. Administrativne i pomoćne uslužne djelatnosti	2.695	0	2.695	0	0	0	
O. Javna uprava i odbrana; obavezno socijalno osiguranje	0	0	0	0	0	0	
P. Obrazovanje	0	0	0	0	0	0	
Q. Djelatnosti zdravstvene i socijalne zaštite	0	0	0	0	0	0	
R. Umjetnost, zabava i rekreacija	147	0	147	0	0	0	
S. Ostale uslužne djelatnosti	0	0	0	0	0	0	

TEHNIČKA STRUKTURA PRODATIH STALNIH SREDSTAVA PREMA DJELATNOSTI INVESTITORA U 2022. GODINI

u 000 KM

Ukupno	Materijalna (opipljiva) stalna sredstva				Nematerijalna (neopipljiva) stal.sredst.	Troškovi prijenosa vlasništva zemljišta	
	Svega	Građevinski objekti i prostori	Strojevi, oprema i transportna sredstva				Ostala opipljiva stal.sredst.
			Domaća	Uvozna			
UKUPNO	839	0	839	0	0	0	
A. Poljoprivreda, lov i šumarstvo	30	0	30	0	0	0	
C. Prerađivačka industrija i vađenja ruda i kamena	623	0	623	0	0	0	
D. Proizvodnja i snabdijevanje električnom energijom, parom i klimatizacija	0	0	0	0	0	0	
E. Snabdijevanje vodom; uklanjanje otpadnih voda, gospodarenje otpadom te djelatnosti obrade i zbrinjavanja otpada	0	0	0	0	0	0	
F. Građevinarstvo	36	0	36	0	0	0	
G. Trgovina na veliko i malo; popravak motornih vozila i motocikala	111	0	111	0	0	0	
H. Prevoz i skladištenje	39	0	39	0	0	0	
I. Djelatnosti pružanja smještaja te pripreme i usluživanje hrane	0	0	0	0	0	0	
J. Informacije i komunikacije	0	0	0	0	0	0	
K. Finansijske djelatnosti i djelatnosti osiguranja	0	0	0	0	0	0	
L. Poslovanje nekretninama	0	0	0	0	0	0	
M. Stručne, naučne i tehničke djelatnosti	0	0	0	0	0	0	
N. Administrativne i pomoćne uslužne djelatnosti	0	0	0	0	0	0	
O. Javna uprava i odbrana; obavezno socijalno osiguranje	0	0	0	0	0	0	
P. Obrazovanje	0	0	0	0	0	0	
Q. Djelatnosti zdravstvene i socijalne zaštite	0	0	0	0	0	0	
R. Umjetnost, zabava i rekreacija	0	0	0	0	0	0	
S. Ostale uslužne djelatnosti	0	0	0	0	0	0	

DETALJNA TEHNIČKA STRUKTURA OSTVARENIH INVESTICIJA U STALNA SREDSTVA PREMA DJELATNOSTI INVESTITORA U 2022. GODINI

u 000 KM

Dio prvi - I

DJELATNOST INVESTITORA	Ukupno	Materijalna (opipljiva) stalna sredstva					
		Građevinski objekti i prostori					
		Svega	Stambene zgrade i prostori	Ostali građevinski radovi			
				Svega	Visoko-gradnja	Nisko-gradnja	Značajna poboljšanja zemljišta
2022. GODINA-UKUPNO	72.991	36.959	2.949	34.010	25.304	8.303	0
A. Poljoprivreda, lov i šumarstvo	2.534	407	0	407	4	0	0
C. Prerađivačka industrija i vađenja ruda i kamena	9.500	1.690	0	1.690	1.690	0	0
D. Proizvodnja i snabdijevanje električnom energijom, plinom, parom i klimatizacija	501	22	0	22	22	0	0
E. Snadbijevanje vodom; uklanjanje otpadnih voda, gospodarenje otpadom te djelatnosti obrade i zbrinjavanja otpada	0	0	0	0	0	0	0
F. Građevinarstvo	1.566	643	221	422	422	0	0
G. Trgovina na veliko i malo; popravak motornih vozila i motocikala	30.479	18.907	2.708	16.199	16.199	0	0
H. Prevoz i skladištenje	1.334	0	0	0	0	0	0
I. Djelatnosti pružanja smještaja te pripreme i usluživanje hrane	0	0	0	0	0	0	0
J. Informacije i komunikacije	100	20	20	0	0	0	0
K. Finansijske djelatnosti i djelatnosti osiguranja	3	0	0	0	0	0	0
L. Poslovanje nekretninama	0	0	0	0	0	0	0
M. Stručne, naučne i tehničke djelatnosti	515	13	0	13	13	0	0
N. Administrativne i pomoćne uslužne djelatnosti	2.803	0	0	0	0	0	0
O. Javna uprava i odbrana; obavezno socijalno osiguranje	21.906	15.247	0	15.247	6.944	8.303	0
P. Obrazovanje	0	0	0	0	0	0	0
Q. Djelatnosti zdravstvene i socijalne zaštite	90	10	0	10	10	0	0
R. Umjetnost, zabava i rekreacija	1.659	0	0	0	0	0	0
S. Ostale uslužne djelatnosti	1	0	0	0	0	0	0

DETALJNA TEHNIČKA STRUKTURA OSTVARENIH INVESTICIJA U STALNA SREDSTVA U 2022. GODINI

u 000 KM

Dio drugi - II

DJE LATNOST INVESTITORA	Materijalna (opipljiva) stalna sredstva									
	Strojevi , oprema i transportna sredstva									
	Strojevi i oprema									
	Svega	Metalni proizvod i naprave	Strojevi za proizv.i isk. meh.energ	Dr.strojevi i naprave za poseb.nam	Poljoprivri i šumarski strojevi	Računari i druga oprema	El.motori generatori i transform.	RTV i kom. uređaji i oprema	Medicinska oprema	Namještaj i unutrašnja oprema
2022. GODINA-UKUPNO	18.004	534	5.233	2.536	729	2.331	1.419	100	471	4.651
A. Poljoprivreda, lov i šumarstvo	659	0	0	0	657	2	0	0	0	0
C. Prerađivačka industrija i vađenja ruda i kamena	3.480	15	1.073	1.010	7	247	0	0	0	1.128
D. Proizvodnja i snabdijevanje električnom energijom, plinom, parom i klimatizacija	199	29	148	0	0	11	0	0	0	11
E. Snadbijevanje vodom; uklanjanje otpadnih voda, gospodarenje otpadom te djelatnosti obrade i zbrinjavanja otpada	0	0	0	0	0	0	0	0	0	0
F. Građevinarstvo	397	1	0	353	10	4	21	2	0	6
G. Trgovina na veliko i malo; popravak motornih vozila i motocikala	6.126	327	2.303	66	55	343	94	87	141	2.710
H. Prevoz i skladištenje	11	0	2	0	0	4	0	3	0	2
I. Djelatnosti pružanja smještaja te pripreme i usluživanje hrane	0	0	0	0	0	0	0	0	0	0
J. Informacije i komunikacije	9	0	0	0	0	9	0	0	0	0
K. Finansijske djelatnosti i djelatnosti osiguranja	3	0	0	0	0	3	0	0	0	0
L. Poslovanje nekretninama	0	0	0	0	0	0	0	0	0	0
M. Stručne, naučne i tehničke djelatnosti	229	162	1	4	0	48	13	0	1	0

DJELATNOST INVESTITORA	Materijalna (opipljiva) stalna sredstva									
	Strojevi , oprema i transportna sredstva									
	Strojevi i oprema									
	Svega	Metalni proizvod i naprave	Strojevi za proizvod. i meh.energ .	Dr.strojevi i naprave za poseb.nam .	Poljopriv. i šumarski strojevi	Računari i druga oprema	El.motori i generatori i transform.	RTV i kom. uređaji i oprema	Medicinska oprema	Namještaj i unutrašnja oprema
N. Administrativne i pomoćne uslužne djelatnosti	1.201	0	0	1.103	0	61	0	0	0	37
O. Javna uprava i odbrana; obavezno socijalno osiguranje	4.142	0	1.706	0	0	1.589	1	5	314	527
P. Obrazovanje	0	0	0	0	0	0	0	0	0	0
Q. Djelatnosti zdravstvene i socijalne zaštite	35	0	0	0	0	0	0	3	15	17
R. Umjetnost, zabava i rekreacija	1.512	0	0	0	0	9	1.290	0	0	213
S. Ostale uslužne djelatnosti	1	0	0	0	0	1	0	0	0	0

DETALJNA TEHNIČKA STRUKTURA OSTVARENIH INVESTICIJA U STALNA SREDSTVA U 2022. GODINI

u 000 KM

Dio treći - III

DJE LATNOST INVESTITORA	Materijalna (opipljiva) stalna sredstva					
	Strojevi, oprema i transportna sredstva					
	Transportna sredstva				Kultivisani biološki resursi	
	Svega	Putnička vozila	Teretna vozila	Druga vozila i plovila	Osnovno Stado	Pošumljavanje

2022. GODINA - UKUPNO	13.318	6.480	6.816	22	1.384	63
A. Poljoprivreda, lov i šumarstvo	21	0	21	0	1.384	63
C. Prerađivačka industrija i vađenja ruda i kamena	3.615	3.025	578	12	0	0
Proizvodnja i snabdijevanje električnom energijom, plinom, parom i klimatizacija	189	0	189	0	0	0
Snadbijevanje vodom; uklanjanje otpadnih voda, gospodarenje otpadom te djelatnosti obrade i zbrinjavanja otpada	0	0	0	0	0	0
F. Građevinarstvo	526	298	228	0	0	0
G. Trgovina na veliko i malo; popravak motornih vozila i motocikala	4.755	2.037	2.708	10	0	0
H. Prevoz i skladištenje	1.323	51	1.272	0	0	0
I. Djelatnosti pružanja smještaja te pripreme i usluživanje hrane	0	0	0	0	0	0
J. Informacije i komunikacije	71	0	71	0	0	0
K. Finansijske djelatnosti i djelatnosti osiguranja	0	0	0	0	0	0
L. Poslovanje nekretninama	0	0	0	0	0	0
M. Stručne, naučne i tehničke djelatnosti	32	25	7	0	0	0
N. Administrativne i pomoćne uslužne djelatnosti	1.595	0	1.595	0	0	0
O. Javna uprava i odbrana; obavezno socijalno osiguranje	999	999	0	0	0	0
P. Obrazovanje	0	0	0	0	0	0
Q. Djelatnosti zdravstvene i socijalne zaštite	45	45	0	0	0	0
R. Umjetnost, zabava i rekreacija	147	0	147	0	0	0
S. Ostale uslužne djelatnosti	0	0	0	0	0	0

DETALJNA TEHNIČKA STRUKTURA OSTVARENIH INVESTICIJA U STALNA SREDSTVA U 2022. GODINI

u 000 KM

Dio četvrti -IV

DJE LATNOST INVESTITORA	Nematerijalna (neopipiva) stalna sredstva						Troškovi prijenosa vlasništva zemljištva
	Svega	Dugoročna ulaganja u istraživanje i razvoj	Rudarska i mineralna istraživanja	Softveri	Umjetnički originali	Ostali	
2022. GODINA-UKUPNO	1.997	0	0	1.917	0	80	1.266
A. Poljoprivreda, lov i šumarstvo	0	0	0	0	0	0	0
C. Prerađivačka industrija i vađenja ruda i kamena	509	0	0	509	0	0	206
D. Proizvodnja i snabdijevanje električnom energijom, plinom, parom i klimatizacija	91	0	0	91	0	0	0
E. Snadbijevanje vodom; uklanjanje otpadnih voda, gospodarenje otpadom te djelatnosti obrade i zbrinjavanja otpada	0	0	0	0	0	0	0
F. Građevinarstvo	0	0	0	0	0	0	0
G. Trgovina na veliko i malo; popravak motornih vozila i motocikala	394	0	0	394	0	0	297
H. Prevoz i skladištenje	0	0	0	0	0	0	0
I. Djelatnosti pružanja smještaja te pripreme i usluživanje hrane	0	0	0	0	0	0	0
J. Informacije i komunikacije	0	0	0	0	0	0	0
K. Finansijske djelatnosti i djelatnosti osiguranja	0	0	0	0	0	0	0
L. Poslovanje nekretninama	0	0	0	0	0	0	0
M. Stručne, naučne i tehničke djelatnosti	241	0	0	241	0	0	0
N. Administrativne i pomoćne uslužne djelatnosti	7	0	0	7	0	0	0
O. Javna uprava i odbrana; obavezno socijalno osiguranje	755	0	0	675	0	80	763
P. Obrazovanje	0	0	0	0	0	0	0
Q. Djelatnosti zdravstvene i socijalne zaštite	0	0	0	0	0	0	0
R. Umjetnost, zabava i rekreacija	0	0	0	0	0	0	0
S. Ostale uslužne djelatnosti	0	0	0	0	0	0	0

OSTVARENE INVESTICIJE U NOVA STALNA SREDSTVA PREMA KARAKTERU IZGRADNJE I TEHNIČKOJ STRUKTURI PREMA DJELATNOSTI INVESTITORA U 2022. GODINI

u 000 KM

Dio prvi - I

DIELATNOST INVESTITORA	Ukupno	Karakter izgradnje			Dio ukupnih invest.u zaštitu životne sredine
		Izgradnja novih kapaciteta	Rekonstrukcija, modernizacija, dogradnja i prošir.	Održavanje nivoa postojećih kapaciteta	
2022. GODINA-UKUPNO	62.515	34.090	21.196	7.229	0
A. Poljoprivreda, lov i šumarstvo	2.513	990	1.046	477	0
C. Prerađivačka industrija i vađenja ruda i kamena	8.635	5.397	1.548	1.690	0
D. Proizvodnja i snabdijevanje električnom energijom, plinom, parom i klimatizacija	501	501	0	0	0
E. Snabdijevanje vodom; uklanjanje otpadnih voda, gospodarenje otpadom te djelatnosti obrade i zbrinjavanja otpada	0	0	0	0	0
F. Građevinarstvo	635	417	104	114	0
G. Trgovina na veliko i malo; popravak motornih vozila i motocikala	25.004	17.994	2.205	4.805	0
H. Prevoz i skladištenje	1.008	58	950	0	0
I. Djelatnosti pružanja smještaja te pripreme i usluživanje hrane	0	0	0	0	0
J. Informacije i komunikacije	100	0	100	0	0
K. Finansijske djelatnosti i djelatnosti osiguranja	3	3	0	0	0
L. Poslovanje nekretninama	0	0	0	0	0
M. Stručne, naučne i tehničke djelatnosti	499	9	490	0	0
N. Administrativne i pomoćne uslužne djelatnosti	108	40	0	68	0
O. Javna uprava i odbrana; obavezno socijalno osiguranje	21.906	7.178	14.728	0	0
P. Obrazovanje	0	0	0	0	0
Q. Djelatnosti zdravstvene i socijalne zaštite	90	0	15	75	0
R. Umjetnost, zabava i rekreacija	1.512	1.503	9	0	0
S. Ostale uslužne djelatnosti	1	0	1	0	0

OSTVARENE INVESTICIJE U NOVA STALNA SREDSTVA PREMA KARAKTERU IZGRADNJE I TEHNIČKOJ STRUKTURI PREMA DJELATNOSTI INVESTITORA U 2022. GODINI

u 000 KM

Dio drugi - II

DJELATNOST INVESTITORA	UKUPNO	Tehnička struktura					
		Građevinski objekti i prostori		Strojevi, oprema i transportna sredstva	Ostala opipljiva stalna sredstva	Neopipljiva stalna sredstva	Troškovi prenosa vlasnika zemljišta
		Stambene zgrade i prostori	Ostali građevinski radovi				
2022 GODINA-UKUPNO	62.515	33.749	23.478	550	0	3.471	1.266
A. Poljoprivreda, lov i šumarstvo	2.513	380	109	550	0	1.474	0
C. Prerađivačka industrija i vađenja ruda i kamena	8.635	1.681	6.239	0	0	509	206
D. Proizvodnja i snabdijevanje električnom energijom, plinom, parom i klimatizacija	501	22	388	0	0	91	0
E. Snadbijevanje vodom; uklanjanje otpadnih voda, gospodarenje otpadom te djelatnosti obrade i zbrinjavanja otpada	0	0	0	0	0	0	0
F. Građevinarstvo	635	380	255	0	0	0	0
G. Trgovina na veliko i malo; popravak motornih vozila i motocikala	25.004	15.997	8.316	0	0	394	297
H. Prevoz i skladištenje	1.008	0	1.008	0	0	0	0
I. Djelatnosti pružanja smještaja te pripreme i usluživanje hrane	0	0	0	0	0	0	0
J. Informacije i komunikacije	100	20	80	0	0	0	0
K. Finansijske djelatnosti i djelatnosti osiguranja	3	0	3	0	0	0	0
L. Poslovanje nekretninama	0	0	0	0	0	0	0
M. Stručne, naučne i tehničke djelatnosti	499	11	247	0	0	241	0
N. Administrativne i pomoćne uslužne djelatnosti	108	0	101	0	0	7	0
O. Javna uprava i odbrana; obavezno socijalno osiguranje	21.906	15.248	5.140	0	0	755	763
P. Obrazovanje	0	0	0	0	0	0	0
Q. Djelatnosti zdravstvene i socijalne zaštite	90	10	80	0	0	0	0
R. Umjetnost, zabava i rekreacija	1.512	0	1.512	0	0	0	0
S. Ostale uslužne djelatnosti	1	0	1	0	0	0	0

OSTVARENE INVESTICIJE U NOVA STALNA SREDSTVA PREMA KARAKTERU IZGRADNJE I TEHNIČKOJ STRUKTURI, PREMA NAMJENI INVESTICIJA I SVEUKUPNE OSTVARENE INVESTICIJE U 2022. GODINI

u 000 KM

Dio prvi - I

DJE LATNOST INVESTITORA	UKUPNO	Karakter izgradnje			Dio ukupnih investicija u zaštitu životne sredine
		Izgradnja novih kapaciteta	Rekonstrukcija, modernizacija, dogradnja i proširenje	Održavanje nivoa postojećih kapaciteta	
I. NOVA STALNA SREDSTVA	63.744	34.282	25.079	4.383	0
A. Poljoprivreda, lov i šumarstvo	2.513	990	1.046	477	0
C. Prerađivačka industrija i vađenja ruda i kamena	8.326	5.091	1.545	1.690	0
D. Proizvodnja i snabdijevanje električnom energijom, plinom, parom i klimatizacija	3.818	3.525	293	0	0
E. Snabdijevanje vodom; uklanjanje otpadnih voda, gospodarenje otpadom te djelatnosti obrade i zbrinjavanja otpada	0	0	0	0	0
F. Građevinarstvo	7.619	1.325	6.180	114	0
G. Trgovina na veliko i malo; popravak motornih vozila i motocikala	25.875	18.212	5.816	1.847	0
H. Prevoz i skladištenje	1.073	98	950	25	0
I. Djelatnosti pružanja smještaja te pripreme i usluživanje hrane	0	0	0	0	0
J. Informacije i komunikacije	431	273	146	12	0
K. Finansijske djelatnosti i djelatnosti osiguranja	107	11	27	69	0
L. Poslovanje nekretninama	201	0	201	0	0
M. Stručne, naučne i tehničke djelatnosti	500	9	491	0	0
N. Administrativne i pomoćne uslužne djelatnosti	68	0	0	68	0
O. Javna uprava i odbrana; obavezno socijalno osiguranje	9.381	2.340	7.041	0	0
P. Obrazovanje	903	214	689	0	0
Q. Djelatnosti zdravstvene i socijalne zaštite	1.410	691	644	75	0
R. Umjetnost, zabava i rekreacija	1.518	1.503	9	6	0
S. Ostale uslužne djelatnosti	1	0	1	0	0
II UKUPNO POLOVNA STALNA SREDSTVA	10.476				
III NETO OSTVARENE INVESTICIJE (I + II)	74.220				
- PRODATA STALNA SREDSTVA	839				
IV BRUTO OSTVARENE INVESTICIJE	73.381				

OSTVARENE INVESTICIJE U NOVA STALNA SREDSTVA PREMA KARAKTERU IZGRADNJE I TEHNIČKOJ STRUKTURI PREMA NAMJENI INVESTICIJA U 2022. GODINI

u 000 KM

Dio drugi - II

DJE LATNOST INVESTITORA	Tehnička struktura					
	Stambene zgrade i prostori	Ostali građevinski radovi	Strojevi, oprema i transportna sredstva	Ostala opipljiva stal. sredstva	Neopipljiva stalna sredstva	Troškovi prijenosa vlast. zemljišta
UKUPNO	989	31.432	26.658	0	3.506	1.159
A. Poljoprivreda, lov i šumarstvo	0	379	660	0	1.474	0
C. Prerađivačka industrija i vađenja ruda i kamena Proizvodnja i snabdijevanje električnom energijom, plinom, parom i klimatizacija	0	1.433	6.194	0	492	206
D. Snabdijevanje vodom; uklanjanje otpadnih voda, gospodarenje otpadom te djelatnosti obrade i zbrinjavanja otpada	0	3.263	464	0	91	0
E. Građevinarstvo	0	0	0	0	0	0
F. Trgovina na veliko i malo; popravak motornih vozila i motocikala	200	7.134	285	0	0	0
G. Prevoz i skladištenje	769	13.880	10.625	0	411	190
H. Djelatnosti pružanja smještaja te pripreme i usluživanje hrane	0	0	1.073	0	1	0
I. Informacije i komunikacije	0	0	0	0	0	0
J. Finansijske djelatnosti i djelatnosti osiguranja	20	69	308	0	34	0
K. Poslovanje nekretninama	0	0	107	0	0	0
L. Stručne, naučne i tehničke djelatnosti	0	201	0	0	0	0
M. Administrativne i pomoćne uslužne djelatnosti	0	11	248	0	241	0
N. Javna uprava i odbrana; obavezno socijalno osiguranje	0	0	61	0	7	0
O. Obrazovanje	0	3.831	4.032	0	755	763
P. Djelatnosti zdravstvene i socijalne zaštite	0	444	459	0	0	0
Q. Umjetnost, zabava i rekreacija	0	787	623	0	0	0
R. Ostale uslužne djelatnosti	0	0	1.518	0	0	0
S.	0	0	1	0	0	0

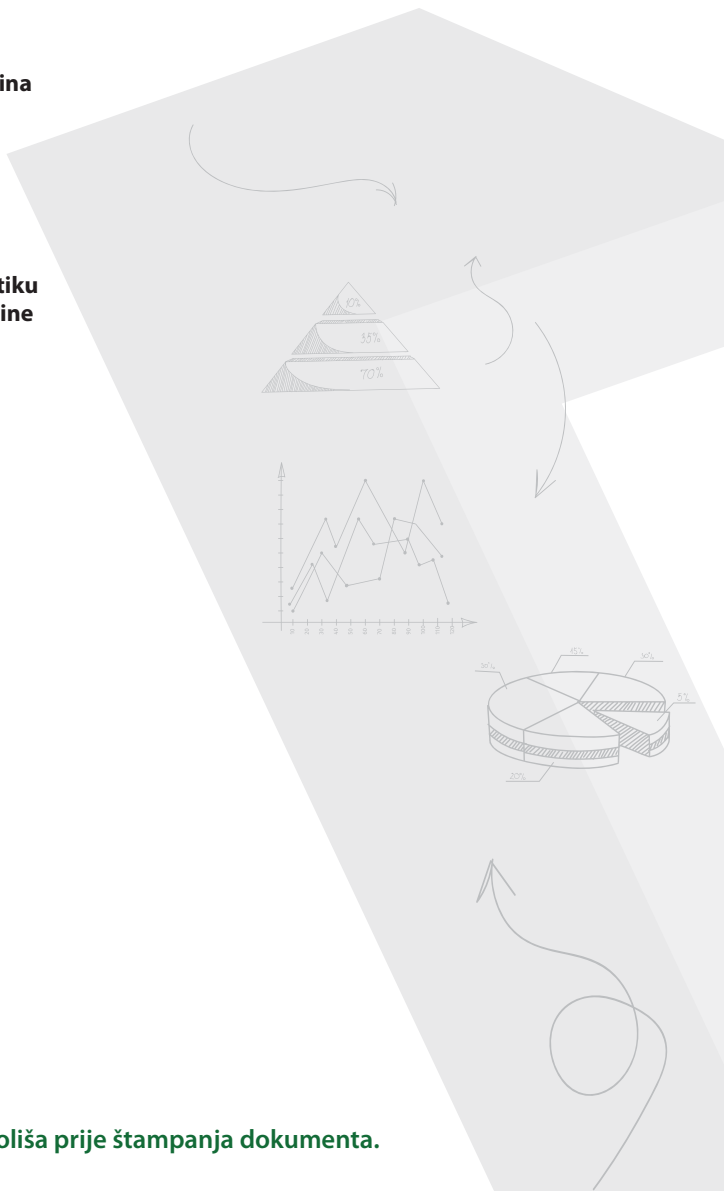


Bosna i Hercegovina



BHAS

**Agencija za statistiku
Bosne i Hercegovine**



 **Razmislite o očuvanju okoliša prije štampanja dokumenta.**