

GODINA XXII
BROJ: 3

SOCIJALNA ZAŠTITA

u Brčko distriktu

od 2018. do 2022. godine



Bosna i Hercegovina



BHAS

Agencija za statistiku
Bosne i Hercegovine

Brčko, 2023.

Izdaje i štampa: Agencija za statistiku Bosne i Hercegovine
Podružnica/ Ekspozitura Brčko
Trg Mladih 10; 76000 Brčko
Bosna i Hercegovina
Telefon: +387 49 231 771; Telefaks: +387 49 231 771
Elektronska pošta: bhas@bhas.gov.ba
Internet stranica: www.bhas.gov.ba

Odgovorne osobe: Senija Fačić, Rukovodilac Podružnice/ Ekspoziture Brčko
Vesna Čužić, direktorica

Bilten priredio: Azur Đapo

Dizajn naslovnice i tehnička priprema: Lejla Rakić Bekić

Štampa: Elektronska distribucija



Obavezni ste da prilikom dozvoljenih radnji, u svom proizvodu ili aplikaciji navedete izvor podataka.

SOCIJALNA ZAŠTITA

u Brčko distriktu

od 2018. do 2022. godine



Bosna i Hercegovina



Agencija za statistiku
Bosne i Hercegovine

Brčko, 2023.

METODOLOŠKE NAPOMENE

Statistički podaci o socijalnoj zaštiti u Brčko distriktu B i H iskazani u ovoj publikaciji prikupljeni su na osnovu Plana statističkih istraživanja od posebnog interesa za Brčko distrikt, godišnjim izvještajima :

- Statistički izvještaj Centra za socijalni rad (SZ-61);
- Godišnji statistički izvještaj o korisnicima i oblicima socijalne zaštite (SZ – 1);
- Broj korisnika i broj djece koja su ostvarila pravo na dodatak na djecu u 2022. godini (Obrazac DD);
- Statistički izvještaj Centara za socijalni rad o starateljstvu i usvojenjima za 2022. godinu;
- Statistički izvještaj Ustanova socijalne zaštite za odrasle starije osobe za 2022. godinu (Obrazac SZ-52).

Nadležne ustanove za socijalni rad pružaju stručnu i socijalnu pomoć u raznim oblicima onim osobama koje su u stanju socijalne potrebe na teritoriji Brčko distrikta B i H.

Kao obrađeni slučajevi pojedinih oblika socijalne zaštite iskazani su podaci o broju slučajeva koje su korisnicima pružile nadležni organi za socijalni rad u izvještajnom periodu (od 01.01. do 31.12. odnosne godine), to jest iskazan je ukupan broj slučajeva a ne samo novi slučajevi. Kao zaposleni iskazani su zaposleni na neodređeno i određeno vrijeme.

Korisnikom socijalne zaštite smatra se svaka osoba koja je u toku odnosne izvještajne godine jednom ili više puta koristila neki od oblika socijalne zaštite .

Oblikom ili uslugom socijalne zaštite smatra se svaki slučaj provedene socijalne zaštite na temelju Zakona i propisa o socijalnoj zaštiti te odgovarajućih propisa porodičnog zakonodavstva.

Ustanove socijalne zaštite za odrasle starije osobe pružaju pomoć odraslim starijim osobama zbog njihovog duševnog ili tjelesnog stanja i potreba trajne pomoći i njege i uvjeta u kojima žive, a ne mogu ostati u porodici, pružaju usluge smještaja, prehrane, socijalnog rada , zdravstvene zaštite, pomoći i njege i rehabilitacije. Pružaju usluge osobama duševno bolesnim, ovisnicima o alkoholu i drugim sredstvima radi bržeg uključivanja u prirodnu sredinu.

U slučajevima kada kod nekih korisnika postoje dva ili više razloga zbog kojih su smješteni u ustanovu isti su razvrstani prema najtežem razlogu prema ocjeni psihologa ili socijalnog radnika.

Sadržaj

I) SOCIJALNA ZAŠTITA	5
ZAPOSLENI U CENTRU ZA SOCIJALNI RAD.....	7
MALOLJETNI KORISNICI PREMA KATEGORIJAMA I SPOLU.....	8
PUNOLJETNI KORISNICI PREMA KATEGORIJAMA I SPOLU.....	10
MALOLJETNI NOVOEVIDENTIRANI I REAKTIVIRANI KORISNICI PO KATEGORIJAMA	12
PUNOLJETNI NOVOEVIDENTIRANI I REAKTIVIRANI KORISNICI PO KATEGORIJAMA.....	13
MALOLJETNI KORISNICI PREMA GODINAMA STAROSTI, SPOLU I KATEGORIJI KORISNIKA	14
PUNOLJETNI KORISNICI PREMA GODINAMA STAROSTI, SPOLU I KATEGORIJI KORISNIKA.....	18
MALOLJETNI KORISNICI SOCIJALNE ZAŠTITE PREMA STAROSTI, SPOLU I GODINAMA - DETALJNO	20
PUNOLJETNI KORISNICI SOCIJALNE ZAŠTITE PREMA KATEGORIJAMA I SPOLU - DETALJNO	24
OBLICI I USLUGE SOCIJALNE ZAŠTITE PROVEDENE U TOKU GODINE	28
RAZVRSTAVANJE DJECE I OMLADINE SA SMETNJAMA U DUŠEVNOM I TJELESNOM RAZVOJU	31
II) STARATELJSTVO	32
STARATELJSTVO NAD MALOLJETNIM OSOBAMA	32
BROJ DJECE STAVLJENE POD STARATELJSTVO	32
STARATELJSTVO NAD PUNOLJETNIM OSOBAMA	33
BROJ PUNOLJETNIH OSOBA STAVLJENIH POD STARATELJSTVO	33
HRANITELJSTVO - MALOLJETNA LICA PREMA STAROSTI I POLU.....	34
USVOJENA DJECA PREMA STAROSTI I POLU	34
III) DJEČJI DOPLATAK	35
BROJ KORISNIKA I BROJ DJECE KOJA SU OSTVARILA PRAVO NA DODATAK NA DJECU	35
IV) GERIJARIJA - PRIVATNI STARAČKI DOMOVI	36
KORISNICI USTANOVA SOCIJALNE ZAŠTITE ZA ODRASLE STARIJE OSOBE PREMA STAROSTI	36
KORISNICI USTANOVA SOCIJALNE ZAŠTITE ZA ODRASLE STARIJE OSOBE PREMA RAZLOGU SMJEŠTAJA.....	36
KORISNICI USTANOVA SOCIJALNE ZAŠTITE ZA ODRASLE STARIJE OSOBE PREMA PLAĆANJU BORAVKA	37
ZAPOSLENI U USTANOVAMA SOCIJALNE ZAŠTITE ZA ODRASLE STARIJE OSOBE.....	37

I) SOCIJALNA ZAŠTITA

OBRAĐENI SLUČAJEVI – INTERVENCIJE U CENTRU ZA SOCIJALNI RAD

	2018		2019		2020		2021		2022	
	Ukupno	Žene	Ukupno	Žene	Ukupno	Žene	Ukupno	Žene	Ukupno	Žene
Ukupno	32.692	21.658	33.494	22.190	33.637	22.284	33.823	22.407	35.220	23.331
Djeca i omladina	14.561	9.128	14.918	9.352	14.982	9.392	15.065	9.444	15.688	9.833
Odrasli	18.131	12.530	18.576	12.838	18.655	12.892	18.758	12.963	19.532	13.498
									0	0
BROJ SLUČAJEVA OBRAĐENIH U CENTRU									0	0
Svega	19.798	14.105	20.284	14.451	20.370	14.513	20.482	14.593	21.328	15.195
Za djecu i omladinu	10.365	7.245	10.619	7.423	10.664	7.454	10.723	7.496	11.166	7.805
Za odrasle	9.433	6.860	9.665	7.028	9.706	7.058	9.759	7.097	10.162	7.390
									0	0
BROJ INTERVENCIJA SOCIJALNE ZAŠTITE PRUŽENE U CENTRU									0	0
Svega	12.894	7.553	13.210	7.738	13.267	7.771	13.341	7.814	13.892	8.136
Djeci i omladini	4.196	1.883	4.299	1.929	4.318	1.937	4.342	1.948	4.522	2.028
Odraslima	8.698	5.670	8.911	5.809	8.949	5.834	8.999	5.866	9.370	6.108

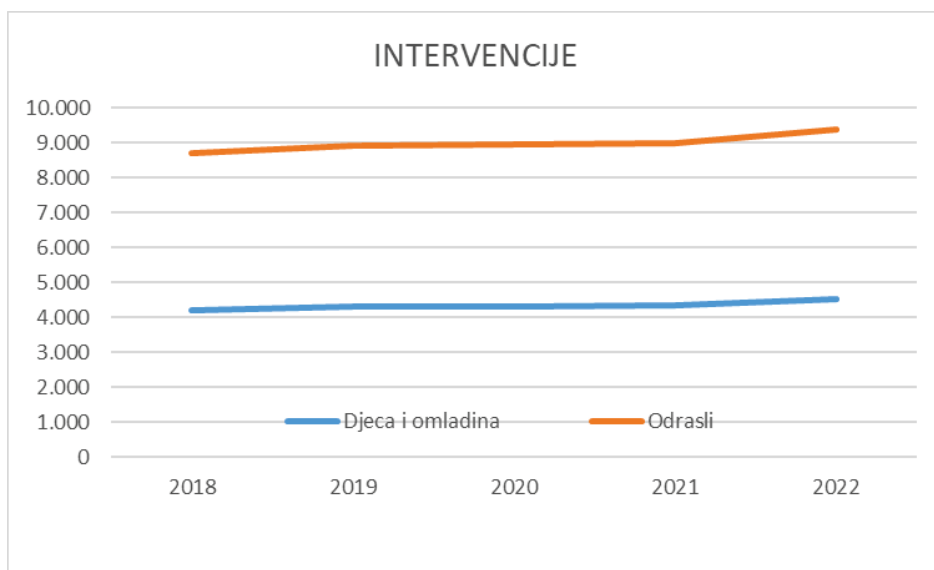
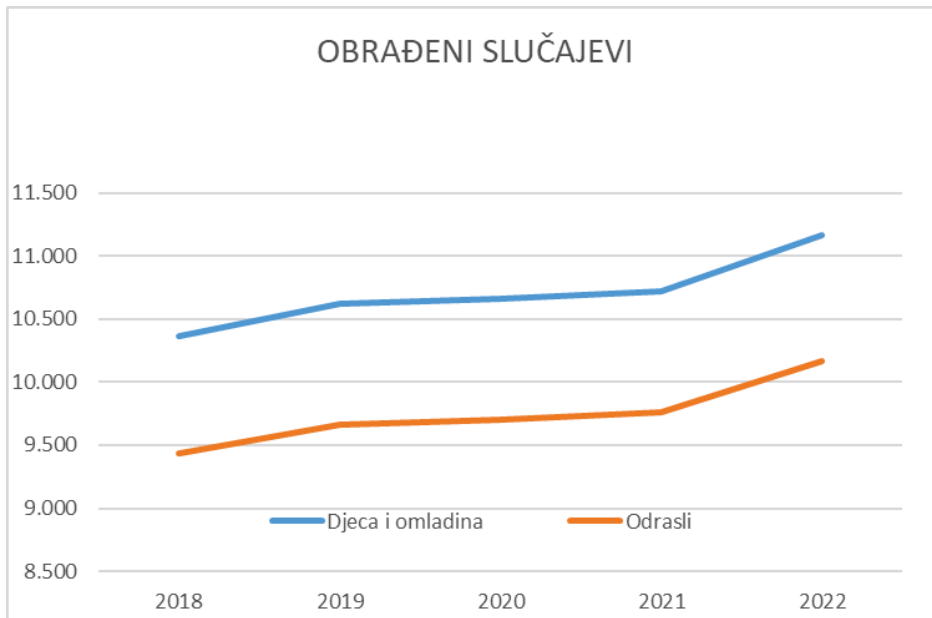
OBRAĐENI SLUČAJEVI

	2018	2019	2020	2021	2022
Djeca i omladina	10.365	10.619	10.664	10.723	11.166
Odrasli	9.433	9.665	9.706	9.759	10.162

INTERVENCIJE

	2018	2019	2020	2021	2022
Djeca i omladina	4.196	4.299	4.318	4.342	4.522
Odrasli	8.698	8.911	8.949	8.999	9.370

GRAFIKONI: OBRAĐENI SLUČAJEVI I INTERVENCIJE U CENTRU ZA SOCIJALNI RAD



ZAPOSLENI U CENTRU ZA SOCIJALNI RAD

	2018	2019	2020	2021	2022
ZAPOSLENI - UKUPNO	28	28	28	29	31
Od toga: na određeno vrijeme	0	0	0	0	0
Žene	24	24	24	25	26
Socijalni radnici	14	14	14	15	14
Pedagozi	2	2	2	2	2
Psiholozi	1	1	1	1	1
Defektolozi	0	0	0	0	0
Liječnici	0	0	0	0	0
Medicinske sestre	0	0	0	0	0
Pravnici	2	2	2	2	4
Administrativno osoblje	7	7	7	7	8
Ostali	2	2	2	2	2

ZAPOSLENI U CENTRU ZA SOCIJALNI RAD

	2018	2019	2020	2021	2022
ZAPOSLENI - UKUPNO	28	28	28	29	31
Od toga: na određeno vrijeme	0	0	0	0	0
Žene	24	24	24	25	26
Socijalni radnici	14	14	14	15	14
Pedagozi	2	2	2	2	2
Psiholozi	1	1	1	1	1
Defektolozi	0	0	0	0	0
Liječnici	0	0	0	0	0
Medicinske sestre	0	0	0	0	0
Pravnici	2	2	2	2	4
Administrativno osoblje	7	7	7	7	8
Ostali	2	2	2	2	2

MALOLJETNI KORISNICI PREMA KATEGORIJAMA I SPOLU

Stanje 31.12

KATEGORIJA KORISNIKA	2018		2019		2020		2021		2022	
	svoga	žene	svoga	žene	svoga	žene	svoga	žene	svoga	žene
UGROŽENI PORODIČNOM SITUACIJOM	214	84	190	79	201	74	229	89	233	89
Djeca bez oba roditelja	19	8	18	9	18	4	20	4	23	4
Djeca nepoznatih roditelja	1	0	0	0	0	0	0	0	0	0
Djeca napuštena od roditelja	1	0	0	0	6	2	11	4	11	4
Roditelji spriječeni da obavljaju roditeljsku dužnost	8	2	2	1	2	0	2	0	2	0
Roditelji lišeni roditeljskih prava	0	0	0	0	0	0	12	2	12	2
Djeca roditelja koji nemaju dovoljno prihoda za izdržavanje	0	0	0	0	0	0	0	0	0	0
Roditelji zlostavljaju djecu	17	4	6	2	10	1	16	9	17	9
Djeca čiji je razvoj ometen porodičnim prilikama	0	0	0	0	0	0	0	0	0	0
Vaspitno zanemarena djeca	168	70	164	67	165	67	168	70	168	70
OSOBE SA SMETNJAMA U DUŠEVNOM I TJELESNOM RAZVOJU	1.187	624	1.055	587	993	408	1.180	445	1.260	513
S oštećenjem vida	17	5	15	5	10	2	56	19	59	28
S oštećenjem sluha	46	28	41	26	52	28	63	30	85	35
S poremećajima u govoru i glasu	52	31	46	29	56	19	66	21	77	26
Tjelesno invalidne osobe	189	102	168	96	141	58	141	58	156	68
Mentalno nedovoljno razvijeni	295	171	262	161	142	46	142	46	131	51
Sa smetnjama u ponašanju ličnosti	99	60	88	56	116	21	116	21	130	50
Sa kombinovanim smetnjama	477	221	424	208	465	228	581	249	607	254
Autizam	12	6	11	6	11	6	15	1	15	1
MKB - 10	0	0	0	0	0	0	0	0	0	0
OSOBE DRUŠTVENO NEPRIHVATLJIVOG PONAŠANJA	239	86	212	81	307	105	391	114	481	126
Sklone skitnji	41	22	36	21	97	29	101	30	105	31
Sklone prosjačenju	79	22	70	21	74	22	83	26	92	30
Sklone prostituciji	0	0	0	0	6	3	0	0	0	0
Sklone vršenju krivičnih djela i prekršaja	99	41	89	38	113	50	190	57	267	64

KATEGORIJA KORISNIKA	2018		2019		2020		2021		2022	
	svega	žene	svega	žene	svega	žene	svega	žene	svega	žene
Alkoholičari	5	0	4	0	4	0	4	0	4	0
Narkomani	15	1	13	1	13	1	13	1	13	1
DUŠEVNO BOLESNE OSOBE	1	0	0	0	0	0	0	0	0	0
Sklone raznim duševnim bolestima	1	0	1	0	0	0	0	0	0	0
OSOBE U STANJU RAZNIH										
SOCIJALNIH POTREBA	0	0	0	0	0	0	0	0	0	0
S teškim stambenim prilikama	0	0	0	0	0	0	0	0	0	0
Vratili se s izdržavanja kazne	0	0	0	0	0	0	0	0	0	0
Stradali u elementarnim nepogodama	0	0	0	0	0	0	0	0	0	0
Civilne žrtve rata	0	0	0	0	0	0	0	0	0	0
Članovi porodica civilnih žrtava rata	0	0	0	0	0	0	0	0	0	0
Korisnici usluga službe socijalnog rada	0	0	0	0	0	0	0	0	0	0

PUNOLJETNI KORISNICI PREMA KATEGORIJAMA I SPOLU

KATEGORIJA KORISNIKA	2018		2019		2020		2021		2022	
	svega	žene	svega	žene	svega	žene	svega	žene	svega	žene
KORISNICI SUBVENCIONIRANJA										
TROŠKOVA	1.193	528	1.211	583	1.275	622	1.202	612	1.189	605
Subvencioniranje troškova stanarine, grijanja , sahrane – dženaze	1.193	528	1.211	583	1.275	622	1.202	612	1.189	605
OSOBE SA SMETNJAMA U TJELESNOM ILI DUŠEVNOM RAZVOJU	744	387	777	403	807	419	922	405	909	399
S oštećenjem vida	2	2	2	2	7	4	0	0	0	0
S oštećenjem sluha	1	0	1	0	1	0	0	0	0	0
S poremećajima u govoru i glasu	0	0	0	0	0	0	0	0	0	0
Tjelesno invalidne osobe	15	9	17	9	19	16	6	1	6	1
Mentalno nedovoljno razvijene	300	182	306	191	324	201	369	204	364	201
Sa kombinovanim smetnjama	426	194	451	201	456	198	547	200	539	197
OSOBE DRUŠTVENO										
NEPRIHVATLJIVOG PONAŠANJA	745	23	756	25	766	26	909	32	1.049	35
Sklone skitnji	30	3	30	3	33	4	35	5	40	6
Sklone prosjačenju	0	0	0	0	0	0	6	3	6	3
Sklone prostituciji	0	0	0	0	0	0	0	0	0	0
Sklone vršenju krivičnih djela prekršaja	508	10	516	11	520	11	594	11	668	11
Alkoholičari	138	2	140	2	143	2	166	2	189	2
Narkomani	69	8	70	9	70	9	108	11	146	13
DUŠEVNO BOLESNE OSOBE	1.372	398	1.393	440	1.384	436	1.395	432	1.516	442
Sklone raznim duševnim bolestima	1.372	398	1.393	440	1.384	436	1.395	432	1.516	442

KATEGORIJA KORISNIKA	2018		2019		2020		2021		2022	
	svoga	žene	svoga	žene	svoga	žene	svoga	žene	svoga	žene
OSOBE KOJE NEMAJU PRIHODA ZA IZDRŽAVANJE	4.487	1.836	5.007	2.796	4.997	2.846	5.078	2.831	5.085	2.884
Materijalno neobezbijeđena i za rad nesposobna lica	953	379	903	379	913	410	905	405	906	418
Stara lica bez porodičnog staranja	85	43	93	52	96	52	96	55	97	58
Hronično bolesne osobe	0	0	0	0	0	0	0	0	0	0
Lica kojima je potrebna socijalna zaštita	2.936	1.132	2.914	1.807	2.881	1.818	2.977	1.809	2.981	1.821
Ostale osobe u stanju socijalne potrebe	378	218	917	482	922	485	918	483	918	494
Korisnik humanitarne pomoći	135	64	180	76	185	81	182	79	183	93
OSOBE U STANJU RAZLIČITIH SOCIJALNIH POTREBA	16.504	7.472	16.741	8.104	16.771	8.134	16.747	8.110	16.780	8.112
S teškim stambenim prilikama	0	0	0	0	0	0	0	0	0	0
Vratili se s izdržavanja kazne	0	0	0	0	0	0	0	0	0	0
Stradali u elementarnim nepogodama	0	0	0	0	0	0	0	0	0	0
Civilne žrtve rata	0	0	0	0	0	0	0	0	0	0
Članovi porodica civilnih žrtava rata	0	0	0	0	0	0	0	0	0	0
Korisnici usluga službe socijalnog rada	16.504	7.472	16.741	8.104	16.771	8.134	16.747	8.110	16.780	8.112

MALJOLJETNI NOVOEVIDENTIRANI I REAKTIVIRANI KORISNICI PO KATEGORIJAMA

KATEGORIJA KORISNIKA	NOVOEVIDENTIRANI I REAKTIVIRANI
UGROŽENI PORODIČNOM OBITELJSKOM SITUACIJOM	9
Djeca bez oba roditelja	3
Djeca nepoznatih roditelja	0
Djeca napuštena od roditelja	0
Roditelji spriječeni da obavljaju roditeljsku dužnost	0
Roditelji lišeni roditeljskih prava	0
Djeca roditelja koji nemaju dovoljno prihoda za izdržavanje	0
Roditelji zlostavljaju djecu	6
Djeca čiji je razvoj ometen porodičnim prilikama	0
Vaspitno zanemarena djeca	0
OSOBE SA SMETNJAMA U DUŠEVNOM I TJELESNOM RAZVOJU	275
S oštećenjem vida	36
S oštećenjem sluha	8
S poremećajima u govoru i glasu	6
Tjelesno invalidne osobe	84
Mentalno nedovoljno razvijeni	55
Sa smetnjama u ponašanju ličnosti	0
Sa kombinovanim smetnjama	70
Autizam	16
MKB - 10	0
OSOBE DRUŠTVENO NEPRIHVATLJIVOG PONAŠANJA	29
Sklone skitnji	0
Sklone prosjačenju	3
Sklone prostituciji	0
Sklone vršenju krivičnih djela i prekršaja	26
Alkoholičari	0
Narkomani	0
DUŠEVNO BOLESNE OSOBE	0
Sklone raznim duševnim bolestima	0
OSOBE U STANJU RAZNIH SOCIJALNIH POTREBA	0
S teškim stambenim prilikama	0
Vratili se s izdržavanja kazne	0
Stradali u elementarnim nepogodama	0
Civilne žrtve rata	0
Članovi porodica civilnih žrtava rata	0
Korisnici usluga službe socijalnog rada	0

PUNOLJETNI NOVOEVIDENTIRANI I REAKTIVIRANI KORISNICI PO KATEGORIJAMA

KATEGORIJA KORISNIKA	NOVOEVIDENTIRANI I REAKTIVIRANI
KORISNICI SUBVENCIONIRANJA TROŠKOVA	0
Subvencioniranje troškova stanarine, grijanja , sahrane – dženaze	
OSOBE SA SMETNJAMA U TJELESNOM ILI DUŠEVNOM RAZVOJU	0
S oštećenjem vida	0
S oštećenjem sluha	0
S poremećajima u govoru i glasu	0
Tjelesno invalidne osobe	0
Mentalno nedovoljno razvijene	0
S poremećajima u ponašanju i ličnosti	0
Sa kombinovanim smetnjama	0
OSOBE DRUŠTVENO NEPRIHVATLJIVOG PONAŠANJA	44
Sklone skitnji	3
Sklone prosjačenju	0
Sklone prostituciji	0
Sklone vršenju krivičnih djela prekršaja	19
Alkoholičari	8
Narkomani	14
DUŠEVNO BOLESNE OSOBE	21
Sklone raznim duševnim bolestima	21
OSOBE KOJE NEMAJU PRIHODA ZA IZDRŽAVANJE	3.332
Materijalno neobezbijeđena i za rad nesposobna lica	520
Stara lica bez porodičnog staranja	22
Hronično bolesne osobe	0
Lica kojima je potrebna socijalna zaštita	1.686
Ostale osobe u stanju socijalne potrebe	918
Korisnik humanitarne pomoći	186
OSOBE U STANJU RAZLIČITIH SOCIJALNIH POTREBA	14.709
S teškim stambenim prilikama	0
Vratili se s izdržavanja kazne	0
Stradali u elementarnim nepogodama	0
Civilne žrtve rata	0
Članovi porodica civilnih žrtava rata	0
Korisnici usluga službe socijalnog rada	14.709

MALOLJETNI KORISNICI PREMA GODINAMA STAROSTI, SPOLU I KATEGORIJI KORISNIKA

Stanje 31.12.

KATEGORIJA KORISNIKA	UKUPNO		Manje od 7 god		7-14 god.		15-16 god.		17-18 god.	
	svega	žene	svega	žene	svega	žene	svega	žene	svega	žene
UGROŽENI PORODIČNOM SITUACIJOM										
2018	214	84	13	6	59	25	86	41	56	12
2019	190	79	12	6	52	24	76	39	50	10
2020	201	74	22	7	57	22	75	40	47	5
2021	229	89	31	10	67	31	79	41	52	7
2022	233	89	32	10	69	31	80	41	52	7
OSOBE SA SMETNJAMA U TJELESNOM ILI DUŠEVNOM RAZVOJU										
2018	1.187	624	134	76	298	173	303	164	452	211
2019	1.054	587	119	71	265	163	269	154	401	199
2020	993	408	137	48	256	111	259	95	341	154
2021	1.180	445	159	54	316	123	318	97	387	171
2022	1.260	513	151	62	446	164	269	102	394	185
OSOBE DRUŠTVENO NEPRIHVATLJIVOG PONAŠANJA										
2018	239	86	11	4	70	32	101	30	57	20
2019	212	81	10	4	61	30	90	28	51	19
2020	307	105	18	8	77	38	123	34	89	25
2021	391	114	19	8	80	39	161	38	131	29
2022	481	126	24	10	85	41	199	42	173	33

KATEGORIJA KORISNIKA	UKUPNO		Manje od 7 god		7-14 god.		15-16 god.		17-18 god.	
	svega	žene	svega	žene	svega	žene	svega	žene	svega	žene

DUŠEVNO BOLESNE OSOBE

2018	1	0	0	0	0	0	0	0	0	1	0
2019	0	0	0	0	0	0	0	0	0	0	0
2020	0	0	0	0	0	0	0	0	0	0	0
2021	0	0	0	0	0	0	0	0	0	0	0
2022	0	0	0	0	0	0	0	0	0	0	0

**OSOBE U STANJU RAZLIČITIH
SOCIJALNIH POTREBA**

2018	0	0	0	0	0	0	0	0	0	0	0
2019	0	0	0	0	0	0	0	0	0	0	0
2020	0	0	0	0	0	0	0	0	0	0	0
2021	0	0	0	0	0	0	0	0	0	0	0
2022	0	0	0	0	0	0	0	0	0	0	0

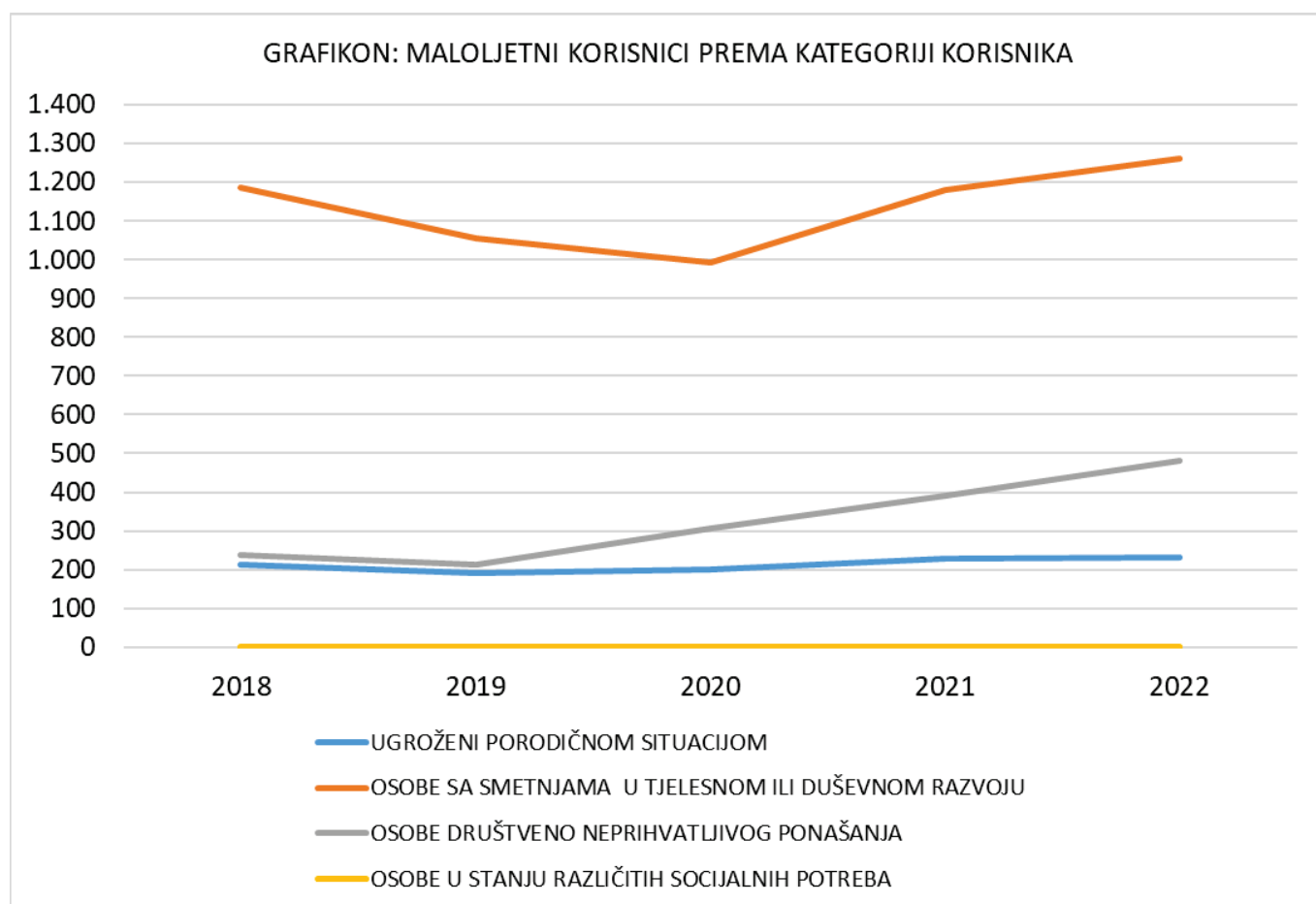
**BEZ SPECIFIČNE
KATEGORIJE**

2018	0	0	0	0	0	0	0	0	0	0	0
2019	0	0	0	0	0	0	0	0	0	0	0
2020	0	0	0	0	0	0	0	0	0	0	0
2021	0	0	0	0	0	0	0	0	0	0	0
2022	0	0	0	0	0	0	0	0	0	0	0

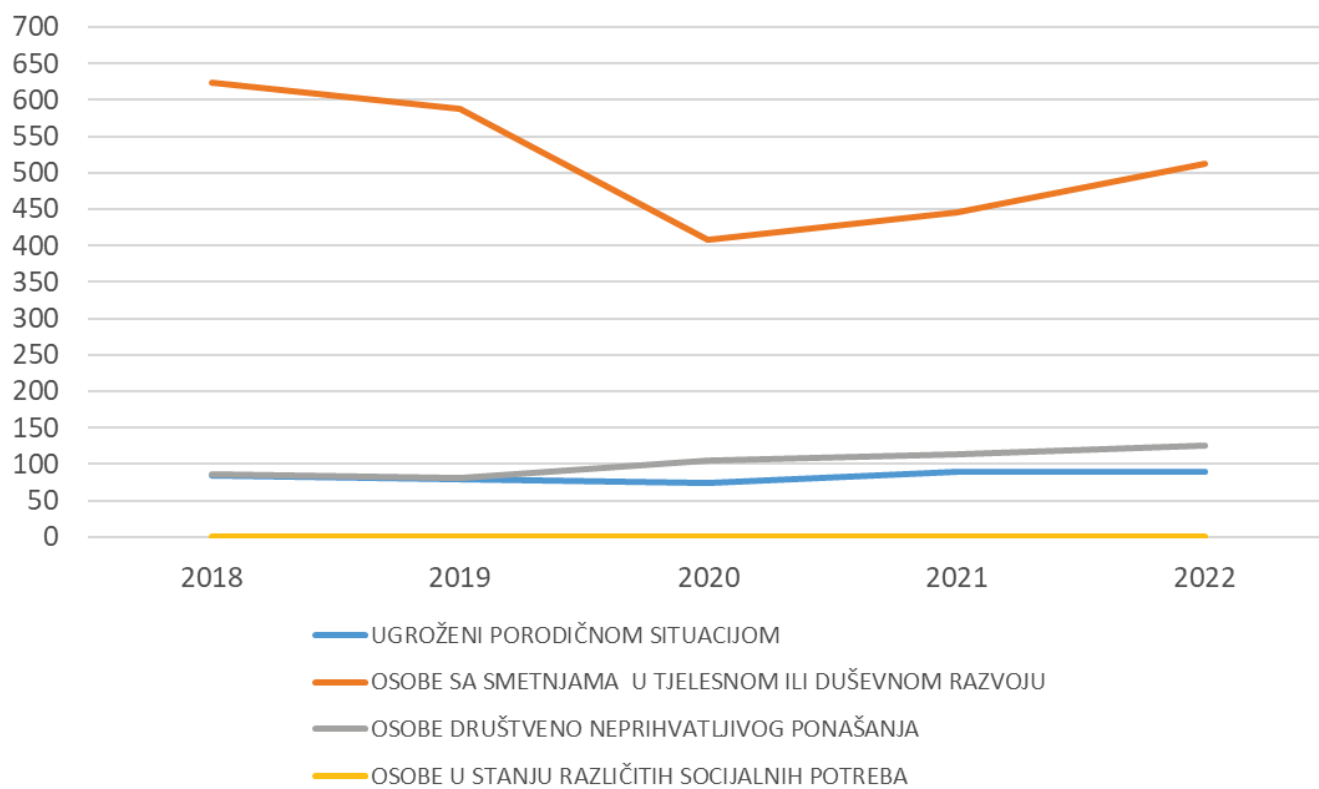
	2018	2019	2020	2021	2022
UGROŽENI PORODIČNOM SITUACIJOM	214	190	201	229	233
OSOBE SA SMETNJAMA U TJELESNOM ILI DUŠEVNOM RAZVOJU	1.187	1.054	993	1.180	1.260
OSOBE DRUŠTVENO NEPRIHVATLJIVOG PONAŠANJA	239	212	307	391	481
OSOBE U STANJU RAZLIČITIH SOCIJALNIH POTREBA	0	0	0	0	0

žene

	2018	2019	2020	2021	2022
UGROŽENI PORODIČNOM SITUACIJOM	84	79	74	89	89
OSOBE SA SMETNJAMA U TJELESNOM ILI DUŠEVNOM RAZVOJU	624	587	408	445	513
OSOBE DRUŠTVENO NEPRIHVATLJIVOG PONAŠANJA	86	81	105	114	126
OSOBE U STANJU RAZLIČITIH SOCIJALNIH POTREBA	0	0	0	0	0



GRAFIKON: MALOLJETNI KORISNICI PREMA KATEGORIJI KORISNIKA - ŽENE



PUNOLJETNI KORISNICI PREMA GODINAMA STAROSTI, SPOLU I KATEGORIJI KORISNIKA

Stanje: 31.12

KATEGORIJA KORISNIKA	UKUPNO		18-21		22-26		27-45		46-59		60-65		65 i više	
	svega	žene	svega	žene	svega	žene	svega	žene	svega	žene	svega	žene	svega	žene

KORISNICI SUBVENCIONIRANJA

TROŠKOVA

2018	1.193	528	41	16	28	1	185	78	179	114	322	136	438	183
2019	1.211	583	39	16	32	7	188	92	182	88	323	161	447	219
2020	1.275	622	26	18	39	12	202	99	204	97	339	170	465	226
2021	1.202	612	6	3	15	9	152	72	208	103	313	160	508	265
2022	1.189	605	6	3	15	9	150	71	206	102	310	158	502	262

**OSOBE SA SMETNJAMA U
DUŠEVNOM RAZVOJU**

2018	744	387	47	21	79	45	133	84	178	111	163	106	144	20
2019	777	403	48	24	86	46	134	75	209	121	130	73	170	64
2020	807	419	53	29	90	51	143	79	179	93	165	98	177	69
2021	922	405	99	43	145	63	181	69	206	110	168	62	123	58
2022	909	399	98	43	143	62	179	68	202	108	166	61	121	57

**OSOBE DRUŠTVENO -
NEPRIHVATLJIVOG PONAŠANJA**

2018	745	23	54	5	232	8	339	8	108	0	10	0	2	2
2019	756	25	56	5	235	8	341	8	110	0	11	2	3	2
2020	766	26	56	5	239	8	344	9	113	0	11	2	3	2
2021	909	32	76	5	304	11	392	8	122	4	14	4	1	0
2022	1.049	35	92	5	363	12	442	9	134	5	17	4	1	0

KATEGORIJA KORISNIKA	UKUPNO		18-21		22-26		27-45		46-59		60-65		60-65	
	svoga	žene	svoga	žene	svoga	žene	svoga	žene	svoga	žene	svoga	žene	svoga	žene
DUŠEVNO BOLESNE OSOBE														
2018	1.372	398	54	9	211	12	435	81	281	91	106	37	285	168
2019	1.393	440	57	12	215	19	439	89	284	100	110	44	288	176
2020	1.384	436	58	12	214	20	439	88	281	99	108	43	284	174
2021	1.395	432	3	0	218	21	445	91	296	101	131	44	302	175
2022	1.516	442	7	1	279	25	491	94	306	103	131	44	302	175
OSOBE KOJE NEMAJU PRIHODA ZA IZDRŽAVANJE														
2018	4.487	1.836	20	4	36	8	300	147	806	279	1.662	741	1.663	657
2019	5.007	2.796	22	8	38	15	338	142	917	464	1.882	1.000	1.810	1.167
2020	4.997	2.846	27	13	43	20	303	167	922	469	1.887	1.005	1.815	1.172
2021	5.078	2.831	29	16	46	23	308	171	926	473	1.888	1.001	1.881	1.147
2022	5.085	2.884	30	19	47	26	311	180	926	482	1.890	1.013	1.881	1.164
OSOBE U STANJU RAZLIČITIH SOCIJALNIH POTREBA														
2018	16.504	7.472	250	177	2.734	1.316	2.290	951	4.461	2.035	2.752	1.113	4.017	1.880
2019	16.741	8.104	179	77	2.812	1.132	2.311	1.087	4.178	1.789	3.711	1.406	3.550	2.613
2020	16.771	8.134	184	82	2.817	1.137	2.316	1.092	4.183	1.794	3.716	1.411	3.555	2.618
2021	16.747	8.110	185	83	2.818	1.138	2.317	1.093	4.184	1.795	3.717	1.412	3.526	2.589
2022	16.780	8.112	188	83	2.825	1.138	2.321	1.094	4.189	1.795	3.725	1.412	3.532	2.590

MALOLJETNI KORISNICI SOCIJALNE ZAŠTITE PREMA STAROSTI, SPOLU I GODINAMA - DETALJNO

KATEGORIJA KORISNIKA	UKUPNO	Manje od 7 god.	7-14 god.	15-16 god.	17-18 god.
----------------------	--------	-----------------	-----------	------------	------------

UKUPNO

2022	1.974	207	600	548	619
Muški	1.246	125	364	363	394
Ženski	728	82	236	185	225

UGROŽENI PORODIČNOM SITUACIJOM

2022	233	32	69	80	52
Muški	144	22	38	39	45
Ženski	89	10	31	41	7

Djeca bez oba roditelja

2022	23	6	10	6	1
Muški	19	4	9	5	1
Ženski	4	2	1	1	0

Djeca nepoznatih roditelja

2022	0	0	0	0	0
Muški	0	0	0	0	0
Ženski	0	0	0	0	0

Djeca napuštena od roditelja

2022	11	4	5	2	0
Muški	7	4	1	2	0
Ženski	4	0	4	0	0

Roditelji spriječeni da obavljaju roditeljsku dužnost

2022	2	1	1	0	0
Muški	2	1	1	0	0
Ženski	0	0	0	0	0

Roditelji lišeni roditeljskih prava

2022	12	4	8	0	0
Muški	10	4	6	0	0
Ženski	2	0	2	0	0

Djeca roditelja koji nemaju dovoljno prihoda za izdržavanje

2022	0	0	0	0	0
Muški	0	0	0	0	0
Ženski	0	0	0	0	0

Roditelji zlostavljaju djecu

2022	17	6	8	3	0
Muški	8	2	3	3	0
Ženski	9	4	5	0	0

KATEGORIJA KORISNIKA	UKUPNO	Manje od 7 god.	7-14 god.	15-16 god.	17-18 god.
----------------------	--------	-----------------	-----------	------------	------------

Djeca čiji je razvoj ometen porodičnim prilikama

2022	0	0	0	0	0
Muški	0	0	0	0	0
Ženski	0	0	0	0	0

Vaspitno zanemarena djeca

2022	168	11	37	69	51
Muški	98	7	18	29	44
Ženski	70	4	19	40	7

OSOBE SA SMETNJAMA U DUŠEVNOM I TJELESNOM RAZVOJU

2022	1.260	151	446	269	394
Muški	747	89	282	167	209
Ženski	513	62	164	102	185

S oštećenjem vida

2022	59	3	22	12	22
Muški	31	2	9	8	12
Ženski	28	1	13	4	10

S oštećenjem sluha

2022	85	13	41	16	15
Muški	50	7	28	10	5
Ženski	35	6	13	6	10

S poremećajima u glasu i govoru

2022	77	2	28	24	23
Muški	51	2	22	23	4
Ženski	26	0	6	1	19

Tjelesno invalidne osobe

2022	156	31	63	12	50
Muški	88	17	40	4	27
Ženski	68	14	23	8	23

Mentalno nedovoljno razvijeni

2022	131	1	67	28	35
Muški	80	1	41	14	24
Ženski	51	0	26	14	11

S poremećajima u ponašanju i ličnosti

2022	130	29	65	20	16
Muški	80	16	44	11	9
Ženski	50	13	21	9	7

KATEGORIJA KORISNIKA	UKUPNO	Manje od 7 god.	7-14 god.	15-16 god.	17-18 god.
----------------------	--------	-----------------	-----------	------------	------------

S kombinovanim smetnjama

2022	607	72	155	150	230
Muški	353	44	94	90	125
Ženski	254	28	61	60	105

Autizam

2022	15	0	5	7	3
Muški	14	0	4	7	3
Ženski	1	0	1	0	0

MKB - 10

2022	0	0	0	0	0
Muški	0	0	0	0	0
Ženski	0	0	0	0	0

OSOBE DRUŠTVENO- NEPRIHVATLJIVOG PONAŠANJA

2022	481	24	85	199	173
Muški	355	14	44	157	140
Ženski	126	10	41	42	33

Sklone skitnji

2022	105	6	23	43	33
Muški	74	2	11	30	31
Ženski	31	4	12	13	2

Sklone prosjačenju

2022	92	18	29	30	15
Muški	62	12	11	26	13
Ženski	30	6	18	4	2

Sklone prostituciji

2022	0	0	0	0	0
Muški	0	0	0	0	0
Ženski	0	0	0	0	0

Sklone vršenju krivičnih djela i prekršaja

2022	267	0	33	117	117
Muški	203	0	22	92	89
Ženski	64	0	11	25	28

Alkoholičari

2022	4	0	0	1	3
Muški	4	0	0	1	3
Ženski	0	0	0	0	0

Narkomani

2022	13	0	0	8	5
Muški	12	0	0	8	4
Ženski	1	0	0	0	1

PSIHIČKI BOLESNA LICA

2022	0	0	0	0	0
Muški	0	0	0	0	0
Ženski	0	0	0	0	0

KATEGORIJA KORISNIKA	UKUPNO	Manje od 7 god.	7-14 god.	15-16 god.	17-18 god.
Sklona raznim psihičkim oboljenjima					
2022	0	0	0	0	0
Muški	0	0	0	0	0
Ženski	0	0	0	0	0

OSOBE U STANJU RAZNIH SOCIJALNO-ZAŠTITNIH POTREBA

2022	0	0	0	0	0
Muški	0	0	0	0	0
Ženski	0	0	0	0	0

S teškim stambenim prilikama

2022	0	0	0	0	0
Muški	0	0	0	0	0
Ženski	0	0	0	0	0

Vratili se s izdržavanja kazne

2022	0	0	0	0	0
Muški	0	0	0	0	0
Ženski	0	0	0	0	0

Stradali u elementarnim nepogodama

2022	0	0	0	0	0
Muški	0	0	0	0	0
Ženski	0	0	0	0	0

Civilne žrtve rata

2022	0	0	0	0	0
Muški	0	0	0	0	0
Ženski	0	0	0	0	0

Članovi porodice civilnih žrtava rata

2022	0	0	0	0	0
Muški	0	0	0	0	0
Ženski	0	0	0	0	0

Korisnici usluga službe socijalnog rada

2022	0	0	0	0	0
Muški	0	0	0	0	0
Ženski	0	0	0	0	0

BEZ SPECIFIČNE KATEGORIJE (OSTALI)

2022	0	0	0	0	0
Muški	0	0	0	0	0
Ženski	0	0	0	0	0

PUNOLJETNI KORISNICI SOCIJALNE ZAŠTITE PREMA KATEGORIJAMA I SPOLU - DETALJNO

KATEGORIJA KORISNIKA	UKUPNO	18-21 god.	22-26 god.	27-45 god.	46-59 god.	60-65 god.	više od 65 god.
UKUPNO							
2022	26.528	421	3.672	3.894	5.963	6.239	6.339
Muški	14.051	267	2.400	2.378	3.368	3.547	2.091
Ženski	12.477	154	1.272	1.516	2.595	2.692	4.248

KORISNICI SUBVENCIONIRANJA TROŠKOVA

2022	1.189	6	15	150	206	310	502
Muški	584	3	6	79	104	152	240
Ženski	605	3	9	71	102	158	262

Subvencioniranje troškova stanarine, grijanja , sahrane – dženaze

2022	1.189	6	15	150	206	310	502
Muški	584	3	6	79	104	152	240
Ženski	605	3	9	71	102	158	262

OSOBE SA SMETNJAMA U TJELESNOM ILI DUŠEVNOM RAZVOJU

2022	909	98	143	179	202	166	121
Muški	510	55	81	111	94	105	64
Ženski	399	43	62	68	108	61	57

S oštećenjem vida

2022	0	0	0	0	0	0	0
Muški	0	0	0	0	0	0	0
Ženski	0	0	0	0	0	0	0

S oštećenjem sluha

2022	0	0	0	0	0	0	0
Muški	0	0	0	0	0	0	0
Ženski	0	0	0	0	0	0	0

S poremećajima u govoru i glasu

2022	0	0	0	0	0	0	0
Muški	0	0	0	0	0	0	0
Ženski	0	0	0	0	0	0	0

Tjelesno invalidne osobe

2022	6	2	1	0	1	0	2
Muški	5	1	1	0	1	0	2
Ženski	1	1	0	0	0	0	0

Mentalno nedovoljno razvijene

2022	364	18	32	65	91	67	91
Muški	163	7	14	38	39	26	39
Ženski	201	11	18	27	52	41	52

S poremećajima u ponašanju i ličnosti

2022	0	0	0	0	0	0	0
Muški	0	0	0	0	0	0	0
Ženski	0	0	0	0	0	0	0

KATEGORIJA KORISNIKA	UKUPNO	18-21 god.	22-26 god.	27-45 god.	46-59 god.	60-65 god.	više od 65 god.
----------------------	--------	---------------	---------------	---------------	---------------	---------------	--------------------

S kombinovanim smetnjama

2022	539	78	110	114	110	99	28
Muški	342	47	66	73	54	79	23
Ženski	197	31	44	41	56	20	5

OSOBE DRUŠTVENO NEPRIHVATLJIVOG PONAŠANJA

2022	1.049	92	363	442	134	17	1
Muški	1.014	87	351	433	129	13	1
Ženski	35	5	12	9	5	4	0

Sklone skitnji

2022	40	8	18	10	2	2	0
Muški	34	8	14	10	2	0	0
Ženski	6	0	4	0	0	2	0

Sklone prosjačenju

2022	6	0	0	3	3	0	0
Muški	3	0	0	3	0	0	0
Ženski	3	0	0	0	3	0	0

Sklone prostituciji

2022	0	0	0	0	0	0	0
Muški	0	0	0	0	0	0	0
Ženski	0	0	0	0	0	0	0

Sklone vršenju krivičnih djela prekršaja

2022	668	53	250	300	62	2	1
Muški	657	52	247	295	62	0	1
Ženski	11	1	3	5	0	2	0

Alkoholičari

2022	189	2	34	83	57	13	0
Muški	187	2	33	82	57	13	0
Ženski	2	0	1	1	0	0	0

Narkomani

2022	146	29	61	46	10	0	0
Muški	133	25	57	43	8	0	0
Ženski	13	4	4	3	2	0	0

PSIHIČKI BOLESNA LICA

2022	1.516	7	279	491	306	131	302
Muški	1.074	6	254	397	203	87	127
Ženski	442	1	25	94	103	44	175

Sklona raznim psihičkim oboljenjima

2022	1.516	7	279	491	306	131	302
Muški	1.074	6	254	397	203	87	127
Ženski	442	1	25	94	103	44	175

KATEGORIJA KORISNIKA	UKUPNO	18-21 god.	22-26 god.	27-45 god.	46-59 god.	60-65 god.	više od 65 god.
----------------------	--------	---------------	---------------	---------------	---------------	---------------	--------------------

OSOBE KOJE NEMAJU PRIHODA ZA IZDRŽAVANJE

2022	5.085	30	47	311	926	1.890	1.881
Muški	2.201	11	21	131	444	877	717
Ženski	2.884	19	26	180	482	1.013	1.164

Materijalno neobezbijeđena i za rad nesposobna lica

2022	906	11	21	140	286	273	175
Muški	488	5	13	80	151	164	75
Ženski	418	6	8	60	135	109	100

Stara lica bez porodičnog staranja

2022	97	0	0	0	0	46	51
Muški	39	0	0	0	0	25	14
Ženski	58	0	0	0	0	21	37

Hronično bolesne osobe

2022	0	0	0	0	0	0	0
Muški	0	0	0	0	0	0	0
Ženski	0	0	0	0	0	0	0

Lica kojima je zbog posebnih okolnosti potrebna socijalna zaštita

2022	2.981	14	17	98	422	1.216	1.214
Muški	1.160	4	6	34	201	520	395
Ženski	1.821	10	11	64	221	696	819

Ostale osobe u stanju socijalne potrebe

2022	918	5	9	62	203	268	371
Muški	424	2	2	15	87	122	196
Ženski	494	3	7	47	116	146	175

Korisnici humanitarne pomoći

2022	183	0	0	11	15	87	70
Muški	90	0	0	2	5	46	37
Ženski	93	0	0	9	10	41	33

OSOBE U STANJU RAZLIČITIH SOCIJALNIH POTREBA

2022	16.780	188	2.825	2.321	4.189	3.725	3.532
Muški	8.668	105	1.687	1.227	2.394	2.313	942
Ženski	8.112	83	1.138	1.094	1.795	1.412	2.590

S teškim stambenim prilikama

2022	0	0	0	0	0	0	0
Muški	0	0	0	0	0	0	0
Ženski	0	0	0	0	0	0	0

KATEGORIJA KORISNIKA	UKUPNO	18-21 god.	22-26 god.	27-45 god.	46-59 god.	60-65 god.	više od 65 god.
----------------------	--------	---------------	---------------	---------------	---------------	---------------	--------------------

Vratili se s izdržavanja kazne

2022	0	0	0	0	0	0	0
Muški	0	0	0	0	0	0	0
Ženski	0	0	0	0	0	0	0

Stradali u elementarnim nepogodama

2022	0	0	0	0	0	0	0
Muški	0	0	0	0	0	0	0
Ženski	0	0	0	0	0	0	0

Civilne žrtve rata

2022	0	0	0	0	0	0	0
Muški	0	0	0	0	0	0	0
Ženski	0	0	0	0	0	0	0

Članovi porodica civilnih žrtava rata

2022	0	0	0	0	0	0	0
Muški	0	0	0	0	0	0	0
Ženski	0	0	0	0	0	0	0

Kojima su potrebne usluge službe socijalnog rada

2022	16.780	188	2.825	2.321	4.189	3.725	3.532
Muški	8.668	105	1.687	1.227	2.394	2.313	942
Ženski	8.112	83	1.138	1.094	1.795	1.412	2.590

BEZ SPECIFIČNE KATEGORIJE (OSTALI)

2022	0	0	0	0	0	0	0
Muški	0	0	0	0	0	0	0
Ženski	0	0	0	0	0	0	0

OBLICI I USLUGE SOCIJALNE ZAŠTITE PROVEDENE U TOKU GODINE

Stanje: 31.12

OBLICI USLUGA	2018			2019			2020			2021			2022		
	svega	malo ljetni	puno ljetni	svega	malo ljetni	puno ljetni	svega	malo ljetni	puno ljetni	svega	malo ljetni	puno ljetni	svega	malo ljetni	puno ljetni
STARATELJSTVO I															
USVOJENJE	43	17	26	47	20	27	40	21	19	47	28	19	39	20	19
Starateljstvo nad malolj. i punoljetnim licima	24	5	19	28	9	19	22	10	12	22	17	12	21	9	12
Starateljstvo za posebne slučajeve	18	11	7	18	11	7	17	10	7	17	10	7	17	10	7
Usvojenje	1	1	0	1	0	1	1	1	0	1	1	0	1	1	0
SMJEŠTAJ U USTANOVE	4	0	4	4	3	1	0	0	0	0	0	0	0	0	0
U predškolske ustanove	0	0	0	0	0	0	0	0	0	0	0	0	0	0	0
U dom za djecu i omladinu	0	0	0	1	1	0	0	0	0	0	0	0	0	0	0
U ustanove za djecu bez roditeljskog staranja	0	0	0	2	2	0	0	0	0	0	0	0	0	0	0
Smještaj u drugu porodicu	0	0	0	0	0	0	0	0	0	0	0	0	0	0	0
U učenički i stud. dom	0	0	0	0	0	0	0	0	0	0	0	0	0	0	0
U ustanovu za reh. i zaštitu	0	0	0	0	0	0	0	0	0	0	0	0	0	0	0
U druge ustanove soc. zašt.	0	0	0	0	0	0	0	0	0	0	0	0	0	0	0
U dom za stara lica	4	0	4	1	0	1	0	0	0	0	0	0	0	0	0
ODG. MJERE ZAŠTITE I															
SIGURNOSTI PREMA															
MALOLJETNICIMA	17	17	0	9	9	0	0	0	0	8	6	2	6	6	0
Policijsko upozorenje	4	4	0	1	1	0	0	0	0	0	0	0	0	0	0
Vaspitne preporuke	3	3	0	2	2	0	0	0	0	0	0	0	0	0	0
Sudski ukor	0	0	0	1	1	0	0	0	0	4	3	1	3	3	0
Posebne obaveze	3	3	0	0	0	0	0	0	0	0	0	0	0	0	0
Pojačan nadzor roditelja ili staratelja	1	1	0	2	2	0	0	0	0	2	1	1	1	1	0

OBLICI USLUGA	2018			2019			2020			2021			2022		
	svega	malo ljetni	puno ljetni	svega	malo ljetni	puno ljetni	svega	malo ljetni	puno ljetni	svega	malo ljetni	puno ljetni	svega	malo ljetni	puno ljetni
Pojačan nadzor organa starateljstva	5	5	0	2	2	0	0	0	0	0	0	0	0	0	0
Pojač. nadzor u drugoj por.	0	0	0	0	0	0	0	0	0	0	0	0	0	0	0
Upućivanje u disc. centar	0	0	0	0	0	0	0	0	0	0	0	0	0	0	0
Upućivanje u vasp. org.	0	0	0	0	0	0	0	0	0	2	2	0	2	2	0
Upućivanje u vaspitno popravni dom	1	1	0	1	1	0	0	0	0	0	0	0	0	0	0
Upućivanje u malolj. zatvor	0	0	0	0	0	0	0	0	0	0	0	0	0	0	0
Upućivanje u ustanovu za defektne maloljetnike	0	0	0	0	0	0	0	0	0	0	0	0	0	0	0
Ostale mjere	0	0	0	0	0	0	0	0	0	0	0	0	0	0	0
POMOĆ ZA OSPOSOBLJ. I PRIVREĐIVANJE	0	0	0	0	0	0	0	0	0	0	0	0	0	0	0
Osposobljavanje za rad i privređivanje	0	0	0	0	0	0	0	0	0	0	0	0	0	0	0
Pomoć za rehabilitaciju	0	0	0	0	0	0	0	0	0	0	0	0	0	0	0
Uključiv. u radni odnos	0	0	0	0	0	0	0	0	0	0	0	0	0	0	0
Uključiv. u ostale oblike	0	0	0	0	0	0	0	0	0	0	0	0	0	0	0
NOVČANE POMOĆI	4.367	0	4.367	4.734	0	4.734	5.098	0	5.098	5.445	0	5.445	5.989	0	5.989
Stalna novčana pomoć	923	0	923	903	0	903	911	0	911	911	0	856	844	0	844
Izuzetna novčana pomoć	0	0	0	0	0	0	585	0	585	585	0	738	817	0	817
Jednokratna novč. pomoć	751	0	751	917	0	917	917	0	917	917	0	879	729	0	729
Pravo na doplatak za pomoć od strane druge osobe	2.693	0	2.693	2.914	0	2.914	2.914	0	2.685	2.914	0	2.972	3.599	0	3.599
Pomoć za opremu djeteta samohranom roditelju	0	0	0	0	0	0	0	0	0	0	0	0	0	0	0

OBLICI USLUGA	2018			2019			2020			2021			2022		
	svega	malo ljetni	puno ljetni	svega	malo ljetni	puno ljetni	svega	malo ljetni	puno ljetni	svega	malo ljetni	puno ljetni	svega	malo ljetni	puno ljetni
OSTALI OBLICI ZAŠTITE I USLUGE	17.224	0	17.224	17.742	0	17.742	17.499	0	17.499	17.853	0	17.853	18.373	0	18.373
Zdravstvena zaštita na teret opštine	7	0	7	4	0	4	4	0	4	4	0	4	4	0	4
Pomoć u rješavanju stambenog pitanja	26	0	26	25	0	25	6	0	6	10	0	10	23	0	23
Mirenje bračnih partnera	273	0	273	258	0	258	149	0	149	171	0	171	143	0	143
Njega i pomoć u kući	0	0	0	0	0	0	0	0	0	180	0	180	180	0	180
Pomoć u sređivanju konfliktnih situacija	87	0	87	97	0	97	90	0	90	98	0	98	108	0	108
Usluge socijalnog i drugog stručnog rada	16.831	0	16.831	17.358	0	17.358	17.250	0	17.250	17.390	0	17.390	17.915	0	17.915
Pomoć za prehranu , ogrjev, odjeću i obuću	0	0	0	0	0	0	0	0	0	0	0	0	0	0	0

RAZVRSTAVANJE DJECE I OMLADINE SA SMETNJAMA U DUŠEVNOM I TJELESNOM RAZVOJU

VRSTA SMETNJI	2018		2019		2020		2021		2022	
	svoga	ženski	svoga	ženski	svoga	ženski	svoga	ženski	svoga	ženski
Ukupno razvrstano	231	93	242	97	237	91	249	89	275	123
S oštećenjem vida	29	11	33	16	32	15	23	9	36	19
S oštećenjem sluha	7	1	3	2	3	2	8	2	8	3
S poremećajem u glasu i govoru	3	3	5	3	5	3	5	2	6	3
Tjelesno invalidna	71	32	69	27	68	26	72	28	84	40
Mentalno nedovoljno razvijena (retardirana)	54	23	66	28	65	26	76	26	55	25
S poremećajima u ponašanju ličnosti	-	-	-	-	-	-	-	-	-	-
S više smetnji	61	23	56	19	55	17	60	21	70	29
Autizam	6	-	10	2	9	2	5	1	16	4
MKB-10	-	-	-	-	-	-	-	-	-	-

II) STARATELJSTVO

STARATELJSTVO NAD MALOLJETNIM OSOBAMA

BROJ DJECE STAVLJENE POD STARATELJSTVO

Godine	Ukupno (2+3)	Svega		0-2 godina		3-5 godina		6-10 godina		11-14 godina		15-17 godina		Djeca sa posebnim potrebama	
		m	ž	m	ž	m	ž	m	ž	m	ž	m	ž	m	ž
2018	7	5	2	1	1	0	0	1	0	2	1	1	0	0	0
2019	24	8	16	0	2	0	0	1	1	4	6	3	7	0	0
2020	18	12	6	1	1	4	2	4	2	1	1	2	0	0	0
2021	12	7	5	1	0	1	0	2	2	2	2	1	1	0	0
2022	12	7	5	1	0	1	0	2	2	2	2	1	1	0	0

STARATELJSTVO NAD PUNOLJETNIM OSOBAMA
BROJ PUNOLJETNIH OSOBA STAVLJENIH POD STARATELJSTVO

Godine	Ukupno (2+3)	Svega		18-30 godina		31-50 godina		51-70 godina		Preko 70 godina		Broj punoljetnih osoba nad čijom je imovinom obezbijedeno upravljanje
		m	ž	m	ž	m	ž	m	ž	m	ž	
2018	82	51	31	11	7	20	10	18	12	2	2	0
2019	76	48	28	10	6	20	10	16	10	2	2	0
2020	60	48	12	10	4	18	3	16	4	4	1	0
2021	45	30	15	5	4	15	5	8	5	2	1	0
2022	45	30	15	5	4	15	5	8	5	2	1	0

HRANITELJSTVO - MALOLJETNA LICA PREMA STAROSTI I POLU

				0-2 godina		3-5 godina		6-10 godina		11-14 godina		15-17 godina		Od toga: djeca sa posebnim potrebama	
		muškarci	žene	svega	žene	svega	žene	svega	žene	svega	žene	svega	žene	svega	žene
2018	35	21	14	0	0	1	0	3	1	12	3	19	10	0	0
2019	31	19	12	2	1	0	0	2	0	11	4	16	7	0	0
2020	4	1	3	0	0	1	1	2	1	0	0	1	1	0	0
2021	8	6	2	0	0	1	0	2	2	3	0	2	0	0	0
2022	8	6	2	0	0	1	0	2	2	3	0	2	0	0	0

USVOJENA DJECA PREMA STAROSTI I POLU

Godine	Ukupno (2+3)	Ukupno (potpuno+ nepotpuno)		POTPUNO USVOJENJE						NEPOTPUNO USVOJENJE							
				Svega		0-2 godina		3-5 godina		Svega		6-10 godina		11-14 godina		15-17 godina	
		m	ž	m	ž	m	ž	m	ž	m	ž	m	ž	m	ž		
2018	1	0	1	0	0	0	0	0	0	0	1	0	0	0	1	0	0
2019	0	0	0	0	0	0	0	0	0	0	0	0	0	0	0	0	0
2020	1	1	0	0	0	1	0	0	0	0	0	0	0	0	0	0	0
2021	2	1	1	0	0	1	1	0	0	0	0	0	0	0	0	0	0
2022	2	1	1	0	0	1	1	0	0	0	0	0	0	0	0	0	0

III) DJEČJI DOPLATAK

BROJ KORISNIKA I BROJ DJECE KOJA SU OSTVARILA PRAVO NA DODATAK NA DJECU

GODINA	Opština	Broj korisnika	Broj djece	Ekonomska obilježja korisnika								
				nezaposleni	zaposleni (kolone 7 do 10)	zaposleni kod pravnog ili fizičkog lica	vlasnici preduzeća, radnje ili drugog oblika organizovanja	lica koja samostalno obavljaju djelatnost	poljoprivredni proizvođači	penzioneri	korisnici materijalnog obezbjeđenja	ostalo
2018	Brčko	3.983	7.188	2.468	890	890	0	0	0	52	0	573
2019	Brčko	3.640	6.702	2.201	820	820	0	0	0	118	58	443
2020	Brčko	3.575	6.564	2.176	839	839	0	0	0	40	160	360
2021	Brčko	3.306	6.100	1.941	739	739	0	0	0	36	10	580
2022	Brčko	3.079	5.714	1.480	660	660	0	0	0	29	10	600

IV) GERIJARIJA - PRIVATNI STARAČKI DOMOVI

KORISNICI USTANOVA SOCIJALNE ZAŠTITE ZA ODRASLE STARIJE OSOBE PREMA STAROSTI

	Godine starosti								
	Ukupno	Mlađi od 40 godina	40-49	50 - 59	60 - 64	65 - 69	70 - 74	75 - 79	80 i više
2018	163	1	4	20	26	11	26	32	43
Žene	106	1	3	12	20	7	20	20	23
2019	175	1	1	34	34	19	17	31	38
Žene	108	1	1	23	24	11	12	18	18
2020	220	0	1	25	50	33	27	31	53
Žene	152	0	1	18	35	20	22	23	33
2021	193	0	1	24	42	31	25	23	47
Žene	134	0	1	20	32	17	22	15	27
2022	192	0	2	11	26	77	19	12	45
Žene	134	0	2	9	22	49	13	7	32

KORISNICI USTANOVA SOCIJALNE ZAŠTITE ZA ODRASLE STARIJE OSOBE PREMA RAZLOGU SMJEŠTAJA

	UKUPNO	Nesposobni za rad zbog				Nesređene stambene prilike	Poremećeni odnosi u porodici	Ostalo
		Starost	Teže hronične bolesti	Duševne smetnje	Tjelesnog invaliditeta			
2018 Svega	163	79	34	27	14	9	0	0
Žene	106	47	29	14	7	9	0	0
2019 Svega	175	65	51	33	13	13	0	0
Žene	108	36	35	20	6	11	0	0
2020 Svega	220	89	80	31	9	11	0	0
Žene	152	55	62	17	9	9	0	0
2021 Svega	193	70	77	26	9	11	0	0
Žene	134	48	51	18	9	8	0	0
2022 Svega	192	74	72	19	19	6	2	0
Žene	134	50	44	15	17	6	2	0

KORISNICI USTANOVA SOCIJALNE ZAŠTITE ZA ODRASLE STARIJE OSOBE PREMA PLAĆANJU BORAVKA

Godina	Ukupno	Plaćaju			Ne plaćaju
		Svega	U cjelosti	Djelimično	
2018	163	163	162	1	0
2019	175	175	173	2	0
2020	220	220	220	0	0
2021	193	193	193	0	0
2022	192	192	192	0	0

ZAPOSLENI U USTANOVAMA SOCIJALNE ZAŠTITE ZA ODRASLE STARIJE OSOBE

	Ukupno		Zdravstveno osoblje		Ostali stručni radnici	Administrativno osoblje	Ostali	Na određeno vrijeme
	Svega	Žene	Ukupno	Stručni				
2018	48	45	28	28	9	4	7	1
2019	59	53	37	37	13	4	5	1
2020	53	51	34	34	7	4	8	1
2021	55	50	35	30	8	4	8	1
2022	54	51	33	28	14	3	4	1



Bosna i Hercegovina



BHAS

**Agencija za statistiku
Bosne i Hercegovine**



Razmislite o očuvanju okoliša prije štampanja dokumenta.