

GODINA XXII  
BROJ: 7

# BILTEN

## Statistički podaci

### BRČKO DISTRIKTA BiH



Bosna i Hercegovina



Agencija za statistiku  
Bosne i Hercegovine

Brčko, 2023.

Izdaje i štampa: Agencija za statistiku Bosne i Hercegovine  
Podružnica/ Ekspozitura Brčko  
Trg Mladih 10; 76000 Brčko  
Bosna i Hercegovina  
Telefon: +387 49 231 771; Telefaks: +387 49 231 771  
Elektronska pošta: bhas@bhas.gov.ba  
Internet stranica: www.bhas.gov.ba

Odgovorne osobe: Senija Fačić, Rukovodilac Podružnice/ Ekspoziture Brčko  
Vesna Čužić, direktorica

Bilten priredio: Azur Đapo

Dizajn naslovnice i  
tehnička priprema: Lejla Rakić Bekić

Štampa: Elektronska distribucija



# BILTEN

## Statistički podaci

### BRČKO DISTRIKTA BiH



Bosna i Hercegovina



Agencija za statistiku  
Bosne i Hercegovine

Brčko, 2023.

## PREDGOVOR

Agencija za statistiku BiH Podružnica/Ekspozitura Brčko radi publikaciju “Bilten -Statistički podaci”, s namjerom da upozna nadležne organe i institucije Brčko distrikta B i H i druge korisnike sa osnovnim statističkim podacima i pokazateljima iz oblasti ekonomskih i drugih kretanja u Brčko distriktu B i H.

Publikacija je urađena na osnovu raspoloživih statističkih podataka koje su izvještajne jedinice dostavile Agenciji za statistiku BiH Podružnici/Ekspozituri Brčko i dr. ovlaštenim institucijama za provođenje statističkih istraživanja prema Planu statističkih istraživanja od posebnog interesa za Brčko distrikt B i H.

U cilju poboljšanja kvalitete naše publikacije prihvatit ćemo vaše primjedbe, prijedloge i sugestije.

## SADRŽAJ:

|  |    |
|--|----|
| I) OSNOVNI POKAZATELJI PRIVREDNIH/ EKONOMSKIH KRETANJA .....   | 4  |
| II) REGISTROVANI POSLOVNI SUBJEKTI .....                       | 5  |
| III) ZAPOSLENOST, NEZAPOSLENOST I PLATE .....                  | 12 |
| IV) PENZIJE .....  | 26 |
| V) CIJENE .....  | 30 |
| VI) INDUSTRIJSKA PROIZVODNJA.....                              | 38 |
| VII) TURIZAM .....   | 39 |
| VIII) GRAĐEVINARSTVO .....                                     | 49 |
| IX) POŠTANSKO - TELEKOMUNIKACIJSKE USLUGE.....                 | 53 |
| X) SAOBRAĆAJ.....  | 54 |
| XI) POLJOPRIVREDA .....  | 56 |
| XII) IZVOZ I UVOZ .....  | 60 |
| XIII) PREGLED OSTVARENIH PRIHODA U BRČKO DISTRIKTU B i H ..... | 62 |
| XIV) VITALNA STATISTIKA .....                                  | 63 |
| XV) METODOLOŠKE NAPOMENE .....                                 | 64 |

## I) OSNOVNI POKAZATELJI PRIVREDNIH/ EKONOMSKIH KRETANJA

|                                | 2017    | 2018    | 2019    | 2020    | 2021    | 2022                   |
|--------------------------------|---------|---------|---------|---------|---------|------------------------|
| BDP, 000 KM - tekuće cijene    | 791.351 | 813.159 | 901.988 | 900.606 | 979.055 | 1.128.011 <sup>1</sup> |
| BDP po stanovniku u KM         | 9.507   | 9.770   | 10.847  | 10.892  | 11.953  | 13.793                 |
| Ostvarene investicije u 000 KM | 60.640  | 52.295  | 60.650  | 65.794  | 61.794  | 54.997 <sup>2</sup>    |
| Procijenjeni broj stanovnika   | 83.243  | 83.234  | 83.159  | 82.684  | 81.910  | 81.414                 |

|                                  | 2017/<br>2016 | 2018/<br>2017 | 2019/<br>2018 | 2020/<br>2019 | 2021/<br>2020 | 2022/<br>2021 | V 2023/<br>V 2022 | VI 2023/<br>VI 2022 |
|----------------------------------|---------------|---------------|---------------|---------------|---------------|---------------|-------------------|---------------------|
| Indeksi industrijske proizvodnje | 111,50        | 95,20         | 107,10        | 94,10         | 107,30        | 119,80        | 95,60             | 94,90               |
| Indeksi potrošačkih cijena       | 101,40        | 99,30         | 101,60        | 99,30         | 102,60        | 112,08        | 104,50            | 103,00              |

|                             | 2018     | 2019     | 2020     | 2021     | 2022     | IV 2023            | V 2023   | VI 2023  |
|-----------------------------|----------|----------|----------|----------|----------|--------------------|----------|----------|
| Broj zaposlenih             | 17.485   | 17.807   | 17.844   | 17.795   | 17.699   | 17.785             | 17.954   | 17.969   |
| Broj nezaposlenih           | 10.295   | 7.763    | 6.894    | 6.689    | 5.332    | 8.754 <sup>3</sup> | 9.385    | 11.495   |
| Prosječna neto-plaća, u KM  | 872,35   | 914,87   | 948,04   | 961,23   | 1.051,16 | 1.149,59           | 1.152,18 | 1.160,83 |
| Prosječna bruto-plaća, u KM | 1.363,43 | 1.431,97 | 1.476,80 | 1.489,44 | 1.600,28 | 1.713,53           | 1.715,82 | 1.730,60 |

|                               | 2018    | 2019    | 2020    | 2021    | 2022    | IV 2023 | V 2023 | VI 2023 |
|-------------------------------|---------|---------|---------|---------|---------|---------|--------|---------|
| Noćenja turista - ukupno      | 24.305  | 21.896  | 7.072   | 14.098  | 22.122  | 1.561   | 1.530  | 1.528   |
| domaći turisti                | 9.752   | 8.622   | 4.193   | 6.995   | 11.628  | 420     | 546    | 541     |
| strani turisti                | 14.553  | 13.274  | 2.879   | 7.103   | 10.494  | 1.141   | 984    | 987     |
| Izvoz, u 000 KM               | 243.675 | 267.747 | 257.641 | 274.052 | 440.069 | 28.541  | 30.627 | 27.122  |
| Uvoz, u 000 KM                | 510.519 | 540.051 | 510.375 | 506.343 | 812.916 | 49.366  | 51.349 | 84.723  |
| Pokrivenost uvoza izvozom (%) | 47,73   | 49,58   | 50,48   | 54,12   | 54,13   | 57,82   | 59,64  | 32,01   |

<sup>1</sup> Prvi rezultati

<sup>2</sup> Prvi rezultati

<sup>3</sup> Promjena zakonske odredbe )opširnije na stranici 25.)

## II) REGISTROVANI POSLOVNI SUBJEKTI

REGISTROVANI POSLOVNI SUBJEKTI PREMA DJELATNOSTI STANJE 30.06.2023. GODINE

PO KLASIFIKACIJI NACE REV 2

|   | Pravna lica  | Podružnice u<br>Brčko Distriktu | Preduzetnici | Podružnice van<br>Brčko Distrikta |
|---|--------------|---------------------------------|--------------|-----------------------------------|
| <b>UKUPNO</b>                           | <b>2.210</b> | <b>423</b>                      | <b>1.699</b> | <b>219</b>                        |
| <b>A Poljoprivreda, lov i šumarstvo</b> | <b>67</b>    | <b>5</b>                        | <b>36</b>    | <b>2</b>                          |
| Biljna i stočarska proizvodnja;         |              |                                 |              |                                   |
| 1 lovstvo i uslužne djelatnosti         | 61           | 5                               | 35           | 1                                 |
| Šumarstvo i sječa drva                  |              |                                 |              |                                   |
| 2 (iskorištavanje šuma)                 | 4            | 0                               | 0            | 1                                 |
| 3 Ribolov i akvakultura                 | 2            | 0                               | 1            | 0                                 |
| <b>B Vađenje ruda i kamena</b>          | <b>2</b>     | <b>0</b>                        | <b>0</b>     | <b>0</b>                          |
| 5 Vađenje ugljena i lignita             | 2            | 0                               | 0            | 0                                 |
| <b>C Prerađivačka industrija</b>        | <b>250</b>   | <b>19</b>                       | <b>180</b>   | <b>4</b>                          |
| Proizvodnja prehrambenih                |              |                                 |              |                                   |
| 10 proizvoda                            | 46           | 2                               | 56           | 0                                 |
| 11 Proizvodnja pića                     | 4            | 0                               | 0            | 0                                 |
| 12 Proizvodnja duhanskih proizvoda      | 0            | 0                               | 0            | 0                                 |
| 13 Proizvodnja tekstila                 | 2            | 0                               | 7            | 0                                 |
| 14 Proizvodnja odjeće                   | 7            | 2                               | 11           | 0                                 |
| Proizvodnja kože i srodnih              |              |                                 |              |                                   |
| 15 proizvoda                            | 2            | 1                               | 0            | 0                                 |
| Prerada drveta i proizvoda od           |              |                                 |              |                                   |
| 16 drveta, osim namještaja              | 40           | 4                               | 9            | 1                                 |
| Proizvodnja papira i proizvoda          |              |                                 |              |                                   |
| 17 od papira                            | 8            | 1                               | 2            | 0                                 |
| Štampanje i umnožavanje                 |              |                                 |              |                                   |
| 18 snimljenih zapisa                    | 7            | 0                               | 12           | 0                                 |
| Proizvodnja koksa i rafiniranih         |              |                                 |              |                                   |
| 19 naftnih derivata                     | 3            | 1                               | 0            | 0                                 |
| Proizvodnja hemikalija i                |              |                                 |              |                                   |
| 20 hemijskih proizvoda                  | 6            | 0                               | 0            | 1                                 |
| 22 Proizvodnja proizvoda od gume        | 21           | 2                               | 5            | 0                                 |
| Proizvodnja ostalih nemetalnih          |              |                                 |              |                                   |
| 23 mineralnih proizvoda                 | 9            | 0                               | 17           | 1                                 |
| Proizvodnja gotovih metalnih            |              |                                 |              |                                   |
| 25 proizvoda, osim mašina i opreme      | 37           | 3                               | 21           | 0                                 |
| Proizvodnja računara te                 |              |                                 |              |                                   |
| 26 elektronskih optičkih proizvoda      | 3            | 0                               | 1            | 0                                 |
| 27 Proizvodnja električne opreme        | 4            | 0                               | 0            | 0                                 |
| Proizvodnja mašina i uređaja,           |              |                                 |              |                                   |
| 28 d.n.                                 | 7            | 0                               | 3            | 0                                 |
| Proizvodnja motornih vozila,            |              |                                 |              |                                   |
| 29 prikolica i poluprikolica            | 2            | 0                               | 1            | 0                                 |
| 31 Proizvodnja namještaja               | 24           | 1                               | 21           | 0                                 |
| 32 Ostala prerađivačka industrija       | 7            | 0                               | 8            | 0                                 |
| Popravak i instaliranje mašina i        |              |                                 |              |                                   |
| 33 opreme                               | 11           | 2                               | 6            | 1                                 |

|   | Pravna lica   | Podružnice u<br>Brčko Distriktu | Preduzetnici | Podružnice van<br>Brčko Distrikta |
|---|---|---------------------------------|--------------|-----------------------------------|
| <b>Proizvodnja i snabdjevanje električnom energijom, plinom, parom i klimatizacija</b>                                |   |                                 |              |                                   |
| <b>D</b>  | <b>7</b>  | <b>2</b>                        | <b>1</b>     | <b>0</b>                          |
|   | Proizvodnja i snabdjevanje električnom energijom, plinom, parom i klimatizacija                           | 7                               | 2            | 1                                 |
|   | 35  | 7                               | 2            | 1                                 |
| <b>Snabdjevanje vodom; uklanjanje otpadnih voda, gospodarenje otpadom te djelatnosti obrade i zbrinjavanja otpada</b> |   |                                 |              |                                   |
| <b>E</b>  | <b>21</b>   | <b>5</b>                        | <b>1</b>     | <b>1</b>                          |
|   | Sakupljanje, prečišćavanje i snabdjevanje vodom   | 4                               | 1            | 0                                 |
|   | 36  | 4                               | 1            | 0                                 |
|   | Sakupljanje otpada, djelatnosti obrade i zbrinjavanja otpada  | 16                              | 4            | 1                                 |
|   | 38  | 16                              | 4            | 1                                 |
|   | Djelatnosti sanacije okoliša te ostale djelatnosti upravljanja otpadom                                    | 1                               | 0            | 0                                 |
|   | 39  | 1                               | 0            | 0                                 |
| <b>F</b>  | <b>Građevinarstvo</b>   | <b>104</b>                      | <b>6</b>     | <b>63</b>                         |
|   | 41 Gradnja građevina visokogradnje  | 44                              | 2            | 10                                |
|   | 42 Gradnja građevina niskogradnje   | 26                              | 2            | 2                                 |
|   | 43 Specijalizirane građevinske djelatnosti  | 34                              | 2            | 51                                |
| <b>G</b>  | <b>Trgovina na veliko i malo; popravak motornih vozila i motocikala</b>                                   | <b>748</b>                      | <b>264</b>   | <b>744</b>                        |
|   | Trgovina na veliko i malo motornim vozilima i motociklima; održavanje i popravka mot. vozila i motocikala | 69                              | 17           | 97                                |
|   | 45  | 69                              | 17           | 97                                |
|   | Trgovina na veliko i posredovanje u trgovini; osim trgovine motornim vozilima i motociklima               | 352                             | 37           | 4                                 |
|   | 46  | 352                             | 37           | 4                                 |
|   | Trgovina na malo; osim trgovine motornim vozilima i motociklima   | 327                             | 210          | 643                               |
|   | 47  | 327                             | 210          | 643                               |
| <b>H</b>  | <b>Prevoz i skladištenje</b>  | <b>124</b>                      | <b>15</b>    | <b>150</b>                        |
|   | Kopneni prijevoz i cjevovodni transport   | 87                              | 2            | 149                               |
|   | 49  | 87                              | 2            | 149                               |
|   | Vodeni prijevoz   | 18                              | 0            | 0                                 |
|   | 50  | 18                              | 0            | 0                                 |
|   | Skladištenje i pomoćne djelatnosti u prijevozu  | 19                              | 13           | 1                                 |
|   | 52  | 19                              | 13           | 1                                 |
|   | Poštanske i kurirske djelatnosti  | 0                               | 0            | 0                                 |
|   | 53  | 0                               | 0            | 0                                 |



|   | Pravna lica   | Podružnice u<br>Brčko Distriktu | Preduzetnici | Podružnice van<br>Brčko Distrikta |           |
|---|---|---------------------------------|--------------|-----------------------------------|-----------|
| <b>Djelatnosti pružanja smještaja te<br/>pripreme i usluživanje hrane</b> |   |                                 |              |                                   |           |
| <b>I</b>  | <b>(hotelijerstvo)</b>  | <b>15</b>                       | <b>17</b>    | <b>210</b>                        | <b>7</b>  |
|   | 55 Smještaj   | 3                               | 1            | 6                                 | 0         |
|   | Djelatnosti pripreme i<br>56 usluživanja hrane i pića   | 12                              | 16           | 204                               | 7         |
| <b>J</b>  | <b>Informacije i komunikacije</b>   | <b>48</b>                       | <b>2</b>     | <b>10</b>                         | <b>4</b>  |
|   | 58 Izdavačke djelatnosti<br>Proizvodnja filmova,<br>videofilmova i televizijskog<br>59 programa | 2                               | 0            | 1                                 | 0         |
|   | 60 Emitiranje programa  | 3                               | 0            | 0                                 | 0         |
|   | 61 Telekomunikacije   | 4                               | 0            | 1                                 | 0         |
|   | 62 Računarsko programiranje,<br>savjetovanje i djelatnosti u vezi<br>savjetovanja               | 12                              | 1            | 1                                 | 2         |
|   | 63 Informacijske i uslužne<br>djelatnosti   | 23                              | 0            | 4                                 | 0         |
|   | <b>Finansijske djelatnosti i djelatnosti<br/>osiguranja</b>                                     | <b>9</b>                        | <b>52</b>    | <b>3</b>                          | <b>34</b> |
| <b>K</b>  | 64 Finansijske i uslužne djelatnosti,<br>osim osiguranja i penzijskih<br>fondova                | 1                               | 0            | 0                                 | 17        |
|   | 65 Osiguranje, reosiguranje i<br>penzijski fondovi, osim<br>obaveznog socijalnog osiguranja     | 2                               | 44           | 0                                 | 15        |
|   | 66 Pomoćne djelatnosti kod<br>finansijskih usluga i djelatnosti<br>osiguranja                   | 6                               | 8            | 3                                 | 2         |
| <b>L</b>  | <b>Poslovanje nekretninama</b>  | <b>12</b>                       | <b>1</b>     | <b>8</b>                          | <b>0</b>  |
|   | 68 Poslovanje nekretninama  | 12                              | 1            | 8                                 | 0         |
| <b>M</b>  | <b>Stručne, naučne i tehničke<br/>djelatnosti</b>   | <b>104</b>                      | <b>12</b>    | <b>77</b>                         | <b>9</b>  |
|   | 69 Pravne i računovodstvene<br>djelatnosti  | 25                              | 0            | 61                                | 1         |
|   | 70 Upravljačke djelatnosti;<br>savjetovanje u vezi sa<br>upravljanjem                           | 18                              | 2            | 3                                 | 1         |
|   | 71 Arhitektonske i inženjerske<br>djelatnosti; tehničko ispitivanje i<br>analiza                | 42                              | 10           | 0                                 | 6         |
|   | 73 Promocija (reklama i<br>propaganda) i istraživanje tržišta                                   | 9                               | 0            | 6                                 | 0         |
|   | 74 Ostale stručne, naučne i tehničke<br>djelatnosti   | 7                               | 0            | 6                                 | 0         |
|   | 75 Veterinarske djelatnosti   | 3                               | 0            | 1                                 | 1         |

|          | Pravna lica   | Podružnice u<br>Brčko Distriktu | Preduzetnici | Podružnice van<br>Brčko Distrikta |          |
|----------|---|---------------------------------|--------------|-----------------------------------|----------|
| <b>N</b> | <b>Administrativne i pomoćne uslužne<br/>djelatnosti</b>                                    | <b>32</b>                       | <b>9</b>     | <b>14</b>                         | <b>9</b> |
|          | Djelatnosti iznajmljivanja i<br>77 davanja u zakup (lizing)                                 | 6                               | 3            | 7                                 | 1        |
|          | Djelatnosti posredovanja u<br>78 zapošljavanju  | 2                               | 0            | 0                                 | 1        |
|          | Putničke agencije, organizatori<br>putovanja, turoperateri i slične<br>79 aktivnosti        | 7                               | 2            | 0                                 | 1        |
|          | 80 Zaštitne i istražne djelatnosti  | 1                               | 0            | 1                                 | 4        |
|          | Usluge u vezi sa upravljanjem i<br>81 održavanjem zgrada                                    | 1                               | 1            | 5                                 | 0        |
|          | Kancelarijske, administrativne i<br>pomoćne djelatnosti te ostale<br>82 uslužne djelatnosti | 15                              | 3            | 1                                 | 2        |
| <b>O</b> | <b>Javna uprava i odbrana: obavezno<br/>socijalno osiguranje</b>                            | <b>30</b>                       | <b>9</b>     | <b>0</b>                          | <b>0</b> |
|          | Javna uprava i odbrana: socijalno<br>84 osiguranje  | 30                              | 9            | 0                                 | 0        |
| <b>P</b> | <b>Obrazovanje</b>  | <b>17</b>                       | <b>2</b>     | <b>9</b>                          | <b>3</b> |
|          | 85 Obrazovanje  | 17                              | 2            | 9                                 | 3        |
| <b>Q</b> | <b>Djelatnosti zdravstvene i socijalne<br/>zaštite</b>                                      | <b>29</b>                       | <b>1</b>     | <b>32</b>                         | <b>0</b> |
|          | 86 Djelatnosti zdravstvene zaštite  | 15                              | 1            | 23                                | 0        |
|          | Djelatnosti socijalne zaštite u<br>87 ustanovama sa smještajem                              | 12                              | 0            | 4                                 | 0        |
|          | Djelatnosti socijalne zaštite u<br>88 ustanovama bez smještaja                              | 2                               | 0            | 5                                 | 0        |
| <b>R</b> | <b>Umjetnost, zabava i rekreacija</b>   | <b>115</b>                      | <b>0</b>     | <b>10</b>                         | <b>0</b> |
|          | Kreativne, umjetničke i zabavne<br>90 djelatnosti   | 3                               | 0            | 0                                 | 0        |
|          | 92 Djelatnosti kockanja i klađenja  | 15                              | 0            | 1                                 | 0        |
|          | Sportske, zabavne i rekreacijske<br>93 djelatnosti  | 97                              | 0            | 9                                 | 0        |
| <b>S</b> | <b>Ostale uslužne djelatnosti</b>   | <b>475</b>                      | <b>2</b>     | <b>151</b>                        | <b>7</b> |
|          | 94 Djelatnosti članskih organizacija  | 471                             | 1            | 0                                 | 7        |
|          | Popravak računara i predmeta za<br>95 ličnu upotrebu i domaćinstvo                          | 2                               | 0            | 22                                | 0        |
|          | 96 Ostale lične uslužne djelatnosti   | 2                               | 1            | 129                               | 0        |
| <b>U</b> | <b>Djelatnosti vanteritorijalnih<br/>organizacija i tijela</b>                              | <b>1</b>                        | <b>0</b>     | <b>0</b>                          | <b>0</b> |
|          | Djelatnosti vanteritorijalnih<br>94 organizacija i organa                                   | 1                               | 0            | 0                                 | 0        |

## REGISTROVANI POSLOVNI SUBJEKTI PREMA DJELATNOSTI STANJE 30.06.2023. GODINE

## PO KLASIFIKACIJI NACE REV 1.1.

|   | Pravna lica | Podružnice u<br>Brčko Distriktu | Preduzetnici | Podružnice van<br>Brčko Distrikta |
|---|-------------|---------------------------------|--------------|-----------------------------------|
| <b>UKUPNO</b>   | <b>730</b>  | <b>161</b>                      | <b>563</b>   | <b>140</b>                        |
| <b>A Poljoprivreda, lov i šumarstvo</b>                   | <b>22</b>   | <b>1</b>                        | <b>2</b>     | <b>0</b>                          |
| Poljoprivreda, lov i<br>odgovarajuće uslužne              |             |                                 |              |                                   |
| 1 djelatnosti   | 19          | 1                               | 2            | 0                                 |
| 2 Šumarstvo i šumarske usluge                             | 3           | 0                               | 0            | 0                                 |
| <b>B Ribarstvo</b>  | <b>1</b>    | <b>0</b>                        | <b>1</b>     | <b>0</b>                          |
| Ribarstvo, mrijestilišta i ribnjaci;                      |             |                                 |              |                                   |
| 5 usluge u ribarstvu                                      | 1           | 0                               | 1            | 0                                 |
| <b>C Rudarstvo</b>  | <b>2</b>    | <b>1</b>                        | <b>0</b>     | <b>0</b>                          |
| 14 Vađenje ostalih ruda i kamena                          | 2           | 1                               | 0            | 0                                 |
| <b>D Prerađivačka industrija</b>                          | <b>78</b>   | <b>13</b>                       | <b>36</b>    | <b>2</b>                          |
| 15 Proizvodnja hrane i pića                               | 19          | 2                               | 14           | 1                                 |
| 17 Proizvodnja tekstila                                   | 3           | 0                               | 2            | 0                                 |
| Proizvodnja odjeće; bojenje i                             |             |                                 |              |                                   |
| 18 dorada krzna   | 4           | 0                               | 3            | 0                                 |
| Prerada kože; izrada galanterije                          |             |                                 |              |                                   |
| 19 i obuće  | 2           | 0                               | 0            | 1                                 |
| Prerada drveta i proizvodnja<br>proizvoda od drveta, osim |             |                                 |              |                                   |
| 20 namještaja   | 10          | 2                               | 4            | 0                                 |
| Proizvodnja celuloze, papira i                            |             |                                 |              |                                   |
| 21 proizvoda od papira                                    | 1           | 2                               | 1            | 0                                 |
| Izdavačka i štamparska                                    |             |                                 |              |                                   |
| 22 djelatnost   | 3           | 2                               | 1            | 0                                 |
| Proizvodnja koksa, naftnih                                |             |                                 |              |                                   |
| 23 derivata i nukl. goriva                                | 0           | 0                               | 0            | 0                                 |
| Proizvodnja kemikalija i                                  |             |                                 |              |                                   |
| 24 kemijskih proizvoda                                    | 1           | 0                               | 0            | 0                                 |
| Proizvodnja proizvoda od gume                             |             |                                 |              |                                   |
| 25 i plastičnih masa                                      | 3           | 1                               | 0            | 0                                 |
| Proizvodnja ostalih nemetalnih                            |             |                                 |              |                                   |
| 26 mineralnih proizvoda                                   | 8           | 0                               | 5            | 0                                 |
| 27 Proizvodnja metala                                     | 1           | 0                               | 0            | 0                                 |
| Proizvodnja proizvoda od                                  |             |                                 |              |                                   |
| 28 metala, osim mašina i opreme                           | 7           | 1                               | 4            | 0                                 |
| Proizvodnja mašina i uređaja                              |             |                                 |              |                                   |
| 29 d.n.   | 5           | 0                               | 0            | 0                                 |
| Proizvodnja kancelarijskih                                |             |                                 |              |                                   |
| 30 mašina i računara                                      | 0           | 0                               | 0            | 0                                 |
| Proizvodnja električnih mašina i                          |             |                                 |              |                                   |
| 31 aparata d.n.   | 2           | 0                               | 1            | 0                                 |
| Proizvodnja radiotelevizijskih i                          |             |                                 |              |                                   |
| 32 komunikacijskih aparata                                | 0           | 0                               | 0            | 0                                 |
| Proizvodnja medicinskih                                   |             |                                 |              |                                   |
| 33 preciznih, optičkih                                    | 0           | 0                               | 0            | 0                                 |
| instrumenata  |             |                                 |              |                                   |
| Proizvodnja namještaja;                                   |             |                                 |              |                                   |
| 36 prerađivačka industrija d.n.                           | 9           | 3                               | 1            | 0                                 |

|  | Pravna lica   | Podružnice u<br>Brčko Distriktu | Preduzetnici | Podružnice van<br>Brčko Distrikta |
|--|---|---------------------------------|--------------|-----------------------------------|
| <b>Snabdijevanje/ Opskrba električnom energijom, gasom/ plinom i vodom</b>                           |   |                                 |              |                                   |
| <b>E</b>   | <b>1</b>  | <b>0</b>                        | <b>0</b>     | <b>0</b>                          |
|  | Snabdijevanje/ Opskrba električnom energijom, gasom/ plinom i vodom   |                                 |              |                                   |
| 40   | 0   | 0                               | 0            | 0                                 |
|  | Sakupljanje, prečišćavanje i distribucija vode  |                                 |              |                                   |
| 41   | 1   | 0                               | 0            | 0                                 |
| <b>F</b>   | <b>47</b>   | <b>4</b>                        | <b>17</b>    | <b>2</b>                          |
|  | <b>Građevinarstvo</b>   |                                 |              |                                   |
| 45   | 47  | 4                               | 17           | 2                                 |
| <b>Trgovina: popravak motornih vozila, motocikala te predmeta za vlastitu upotrebu i domaćinstvo</b> |   |                                 |              |                                   |
| <b>G</b>   | <b>342</b>  | <b>100</b>                      | <b>299</b>   | <b>95</b>                         |
|  | Trgovina motornim vozilima i motociklima; održavanje i popravka mot. vozila i motocikala                          |                                 |              |                                   |
| 50   | 27  | 3                               | 25           | 5                                 |
|  | Trgovina na veliko i posredovanje u trgovini; osim trgovine motornim vozilima i motociklima                       |                                 |              |                                   |
| 51   | 217   | 35                              | 1            | 29                                |
|  | Trgovina na malo; osim trgovine motornim vozilima i motociklima   |                                 |              |                                   |
| 52   | 98  | 62                              | 273          | 61                                |
| <b>H</b>   | <b>8</b>  | <b>4</b>                        | <b>113</b>   | <b>0</b>                          |
|  | <b>Ugostiteljstvo</b>   |                                 |              |                                   |
| 55   | 8   | 4                               | 113          | 0                                 |
| <b>Saobraćaj/ promet, skladištenje i veze</b>  |   |                                 |              |                                   |
| <b>I</b>   | <b>32</b>   | <b>19</b>                       | <b>51</b>    | <b>8</b>                          |
|  | Kopneni prevoz; cjevovodni transport  |                                 |              |                                   |
| 60   | 23  | 0                               | 49           | 2                                 |
| 61   | 1   | 0                               | 0            | 0                                 |
|  | Pomorski i riječni prevoz Prateće i pomoćne djelatnosti u prijevozu; djelatnost putničkih agencija i turoperatera |                                 |              |                                   |
| 63   | 4   | 17                              | 2            | 5                                 |
|  | Poštanske aktivnosti i telekomunikacije   |                                 |              |                                   |
| 64   | 4   | 2                               | 0            | 1                                 |
| <b>Finansijsko/Financijsko posredovanje</b>  |   |                                 |              |                                   |
| <b>J</b>   | <b>1</b>  | <b>0</b>                        | <b>0</b>     | <b>12</b>                         |
|  | Finansijsko posredovanje, osim osiguranja i penzionih fondova   |                                 |              |                                   |
| 65   | 1   | 0                               | 0            | 9                                 |
|  | Osiguranje i penzioni fondovi, osim obaveznog socijalnog osiguranja   |                                 |              |                                   |
| 66   | 0   | 0                               | 0            | 3                                 |
|  | Pomoćne djelatnosti u finansijskom posredovanju   |                                 |              |                                   |
| 67   | 0   | 0                               | 0            | 0                                 |
| <b>Poslovanje nekretninama, iznajmljivanje i poslovne usluge</b>                                     |   |                                 |              |                                   |
| <b>K</b>   | <b>29</b>   | <b>9</b>                        | <b>19</b>    | <b>7</b>                          |
|  | Poslovanje nekretninama   |                                 |              |                                   |
| 70   | 4   | 0                               | 3            | 0                                 |
|  | Iznajmljivanje mašina i opreme bez rukovaoca  |                                 |              |                                   |
| 71   | 2   | 1                               | 2            | 1                                 |
| 72   | 1   | 0                               | 3            | 0                                 |
| 73   | 2   | 0                               | 0            | 0                                 |
| 74   | 20  | 8                               | 11           | 6                                 |

|  | Pravna lica   | Podružnice u<br>Brčko Distriktu | Preduzetnici | Podružnice van<br>Brčko Distrikta |          |
|--|---|---------------------------------|--------------|-----------------------------------|----------|
| <b>Javna uprava i odbrana / obrana:</b>      |   |                                 |              |                                   |          |
| <b>obavezno/obvezno socijalno</b>            |   |                                 |              |                                   |          |
| <b>L</b>                                     | <b>osiguranje</b>   | <b>1</b>                        | <b>3</b>     | <b>0</b>                          | <b>3</b> |
|  | Javna uprava i odbrana /<br>odbrana: obavezno/obvezno         |                                 |              |                                   |          |
| 75   | socijalno osiguranje  | 1                               | 3            | 0                                 | 3        |
| <b>M</b>                                     | <b>Obrazovanje</b>  | <b>0</b>                        | <b>1</b>     | <b>0</b>                          | <b>3</b> |
| 80   | Obrazovanje   | 0                               | 1            | 0                                 | 3        |
| <b>N</b>                                     | <b>Zdravstvena i socijalna zaštita/skrb</b>                   | <b>4</b>                        | <b>3</b>     | <b>4</b>                          | <b>2</b> |
|  | Zdravstvena i socijalna                                       |                                 |              |                                   |          |
| 85   | zaštita/skrb  | 4                               | 3            | 4                                 | 2        |
| <b>Ostale javne , društvene, socijalne i</b> |   |                                 |              |                                   |          |
| <b>O</b>                                     | <b>lične usluž. djel.</b>                                     | <b>160</b>                      | <b>3</b>     | <b>21</b>                         | <b>6</b> |
|  | Uklanjanje otpadnih voda,<br>odvoz smeća i slične djelatnosti |                                 |              |                                   |          |
| 90   |   | 2                               | 1            | 0                                 | 0        |
|  | Djelatnost organizacija na bazi<br>učlanjenja, d.n.           |                                 |              |                                   |          |
| 91   |   | 121                             | 0            | 0                                 | 4        |
|  | Rekreativne, kulturne i sportske<br>djelatnosti               |                                 |              |                                   |          |
| 92   |   | 33                              | 1            | 3                                 | 2        |
| 93   | Ostale uslužne djelatnosti                                    | 4                               | 1            | 18                                | 0        |
| <b>Q</b>                                     | <b>Eksteritorijalne organizacije i tijela</b>                 | <b>2</b>                        | <b>0</b>     | <b>0</b>                          | <b>0</b> |
|  | Eksteritorijalne organizacije i<br>tijela                     |                                 |              |                                   |          |
| 99   |   | 2                               | 0            | 0                                 | 0        |

### III) ZAPOSLENOST, NEZAPOSLENOST I PLATE

#### ZAPOSLENOST, NEZAPOSLENOST I PLATE PO MJESECIMA

|                     | Neto plata u KM | Bruto plata u KM | Zaposleni     | Nezaposleni  |
|---------------------|-----------------|------------------|---------------|--------------|
| Ø 2019. GODINA      | 914,87          | 1.431,97         | 17.807        | 7.763        |
| Ø 2020. GODINA      | 948,04          | 1.476,80         | 17.843        | 6.894        |
| <b>2021. GODINA</b> | <b>961,24</b>   | <b>1.489,44</b>  | <b>17.795</b> | <b>6.689</b> |
| Januar              | 941,70          | 1.461,42         | 17.873        | 7.267        |
| Februar             | 944,41          | 1.464,27         | 17.840        | 7.124        |
| Mart                | 950,10          | 1.476,52         | 17.745        | 7.017        |
| April               | 953,06          | 1.478,25         | 17.739        | 6.998        |
| Maj                 | 949,12          | 1.476,64         | 17.768        | 6.792        |
| Juni                | 961,41          | 1.484,03         | 17.752        | 6.711        |
| Juli                | 970,17          | 1.507,54         | 17.877        | 6.701        |
| Avgust              | 964,89          | 1.490,45         | 17.885        | 6.620        |
| Septembar           | 971,95          | 1.501,95         | 17.817        | 6.574        |
| Oktober             | 972,68          | 1.503,18         | 17.764        | 6.279        |
| Novembar            | 972,06          | 1.509,50         | 17.746        | 6.090        |
| Decembar            | 983,29          | 1.519,49         | 17.728        | 6.100        |
| <b>2022. GODINA</b> | <b>1.051,16</b> | <b>1.600,28</b>  | <b>17.699</b> | <b>5.332</b> |
| Januar              | 989,79          | 1.524,67         | 17.733        | 6.026        |
| Februar             | 994,10          | 1.531,70         | 17.780        | 5.839        |
| Mart                | 1.006,84        | 1.551,09         | 17.795        | 5.641        |
| April               | 1.011,11        | 1.558,72         | 17.556        | 5.444        |
| Maj                 | 1.022,76        | 1.576,30         | 17.696        | 5.319        |
| Juni                | 1.030,78        | 1.586,25         | 17.720        | 5.391        |
| Juli                | 1.095,79        | 1.672,85         | 17.690        | 5.280        |
| Avgust              | 1.067,47        | 1.615,03         | 17.707        | 5.229        |
| Septembar           | 1.080,18        | 1.619,87         | 17.697        | 5.039        |
| Oktober             | 1.103,79        | 1.656,71         | 17.638        | 5.010        |
| Novembar            | 1.100,29        | 1.648,92         | 17.745        | 4.890        |
| Decembar            | 1.110,98        | 1.661,20         | 17.626        | 4.870        |
| <b>2023. GODINA</b> |                 |                  |               |              |
| Januar              | 1.122,73        | 1.678,95         | 17.807        | 5.592        |
| Februar             | 1.116,79        | 1.668,82         | 17.863        | 7.129        |
| Mart                | 1.133,64        | 1.689,70         | 17.953        | 8.087        |
| April               | 1.149,59        | 1.713,53         | 17.785        | 8.754        |
| Maj                 | 1.152,18        | 1.715,82         | 17.954        | 9.385        |
| Juni                | 1.160,83        | 1.730,60         | 17.969        | 11.495       |

PROSJEČNE NETO I BRUTO PLATE PO MJESECIMA

| RAZDOBLJE             | NETO PLATE      |                       | BRUTO PLATE     |                        |
|-----------------------|-----------------|-----------------------|-----------------|------------------------|
|                       | U KM            | Indeks<br>Ø2022.= 100 | U KM            | Indeks<br>Ø2022. = 100 |
| Ø 2019. GODINE        | 914,87          | 100,00                | 1.431,97        | 100,00                 |
| Ø 2020. GODINE        | 948,04          | 98,63                 | 1.476,80        | 99,15                  |
| Januar                | 952,50          | 90,61                 | 1.496,21        | 93,50                  |
| Februar               | 940,02          | 89,43                 | 1.476,21        | 92,25                  |
| Mart                  | 948,37          | 90,22                 | 1.488,14        | 92,99                  |
| April                 | 951,69          | 90,54                 | 1.492,92        | 93,29                  |
| Maj                   | 946,33          | 90,03                 | 1.484,00        | 92,73                  |
| Juni                  | 961,77          | 91,50                 | 1.498,68        | 93,65                  |
| Juli                  | 948,05          | 90,19                 | 1.465,80        | 91,60                  |
| Avgust                | 937,08          | 89,15                 | 1.448,30        | 90,50                  |
| Septembar             | 947,58          | 90,15                 | 1.459,95        | 91,23                  |
| Oktoibar              | 948,17          | 90,20                 | 1.473,11        | 92,05                  |
| Novembar              | 950,21          | 90,40                 | 1.471,22        | 91,94                  |
| Decembar              | 944,77          | 89,88                 | 1.467,03        | 91,67                  |
| <b>Ø 2020. GODINE</b> | <b>948,04</b>   | <b>90,19</b>          | <b>1.476,80</b> | <b>92,28</b>           |
| <b>2021. GODINA</b>   |                 |                       |                 |                        |
| Januar                | 941,70          | 89,59                 | 1.461,42        | 91,32                  |
| Februar               | 944,41          | 89,84                 | 1.464,27        | 91,50                  |
| Mart                  | 950,10          | 90,39                 | 1.476,52        | 92,27                  |
| April                 | 953,06          | 90,67                 | 1.478,25        | 92,37                  |
| Maj                   | 949,12          | 90,29                 | 1.476,64        | 92,27                  |
| Juni                  | 961,41          | 91,46                 | 1.484,03        | 92,74                  |
| Juli                  | 970,17          | 92,30                 | 1.507,54        | 94,20                  |
| Avgust                | 964,89          | 91,79                 | 1.490,45        | 93,14                  |
| Septembar             | 971,95          | 92,46                 | 1.501,95        | 93,86                  |
| Oktoibar              | 972,68          | 92,53                 | 1.503,18        | 93,93                  |
| Novembar              | 972,06          | 92,48                 | 1.509,50        | 94,33                  |
| Decembar              | 983,29          | 93,54                 | 1.519,49        | 94,95                  |
| <b>Ø 2021. GODINE</b> | <b>961,24</b>   | <b>91,45</b>          | <b>1.489,44</b> | <b>93,07</b>           |
| <b>2022 GODINA</b>    |                 |                       |                 |                        |
| Januar                | 989,79          | 94,16                 | 1.524,67        | 95,28                  |
| Februar               | 994,10          | 94,57                 | 1.531,70        | 95,71                  |
| Mart                  | 1.006,84        | 95,78                 | 1.551,09        | 96,93                  |
| April                 | 1.011,11        | 96,19                 | 1.558,72        | 97,40                  |
| Maj                   | 1.022,76        | 97,30                 | 1.576,30        | 98,50                  |
| Juni                  | 1.030,78        | 98,06                 | 1.586,25        | 99,12                  |
| Juli                  | 1.095,79        | 104,25                | 1.672,85        | 104,53                 |
| Avgust                | 1.067,47        | 101,55                | 1.615,03        | 100,92                 |
| Septembar             | 1.080,18        | 102,76                | 1.619,87        | 101,22                 |
| Oktoibar              | 1.103,79        | 105,01                | 1.656,71        | 103,53                 |
| Novembar              | 1.100,29        | 104,67                | 1.648,92        | 103,04                 |
| Decembar              | 1.110,98        | 105,69                | 1.661,20        | 103,81                 |
| <b>Ø 2022. GODINE</b> | <b>1.051,16</b> | <b>100,00</b>         | <b>1.600,28</b> | <b>100,00</b>          |

**2023 GODINA**

|         |          |        |          |        |
|---------|----------|--------|----------|--------|
| Januar  | 1.122,73 | 106,81 | 1.678,95 | 104,92 |
| Februar | 1.116,79 | 106,24 | 1.668,82 | 104,28 |
| Mart    | 1.133,64 | 107,85 | 1.689,70 | 105,59 |
| April   | 1.149,59 | 109,36 | 1.713,53 | 107,08 |
| Maj     | 1.152,18 | 109,61 | 1.715,82 | 107,22 |
| Juni    | 1.160,83 | 110,43 | 1.730,60 | 108,14 |



PROSJEČNE NETO I BRUTO PLATE PO PODRUČJIMA KD - NETO PLATE U KM

|  | Ø<br>2022       | V<br>2023       | VI<br>2023      | V 2023/<br>Ø2022 | VI 2023/<br>Ø2022 | V 2023/<br>IV 2023 | VI 2023/<br>V 2023 |
|--|-----------------|-----------------|-----------------|------------------|-------------------|--------------------|--------------------|
| <b>UKUPNO</b>  | <b>1.051,16</b> | <b>1.152,18</b> | <b>1.160,83</b> | <b>109,61</b>    | <b>110,43</b>     | <b>100,23</b>      | <b>100,75</b>      |
| A. Poljoprivreda, lov i šumarstvo  | 655,40          | 773,63          | 768,07          | 118,04           | 117,19            | 99,21              | 99,28              |
| C. Prerađivačka industrija   | 835,09          | 957,59          | 956,50          | 114,67           | 114,54            | 98,96              | 99,89              |
| D. Proizvodnja i snabdijevanje električnom energijom, plinom, parom i klimatizacija                                | 1.369,06        | 1.376,40        | 1.312,28        | 100,54           | 95,85             | 97,91              | 95,34              |
| E. Snadbijevanje vodom; uklanjanje otpadnih voda, gospodarenje otpadom te djelatnosti obrade i zbrinjavanja otpada | 1.015,57        | 1.159,96        | 1.152,01        | 114,22           | 113,43            | 103,15             | 99,31              |
| F. Građevinarstvo  | 639,90          | 741,77          | 750,91          | 115,92           | 117,35            | 98,06              | 101,23             |
| G. Trgovina na veliko i malo; popravak motornih vozila i motocikala  | 734,59          | 857,26          | 862,15          | 116,70           | 117,36            | 101,01             | 100,57             |
| H. Prevoz i skladištenje   | 865,55          | 999,97          | 1.033,64        | 115,53           | 119,42            | 104,02             | 103,37             |
| I. Djelatnosti pružanja smještaja te pripreme i usluživanje hrane  | 575,19          | 760,00          | 760,00          | 132,13           | 132,13            | 100,00             | 100,00             |
| J. Informacije i komunikacije  | 1.255,47        | 1.450,09        | 1.436,85        | 115,50           | 114,45            | 67,41              | 99,09              |
| K. Finansijske djelatnosti i djelatnosti osiguranja  | 1.123,11        | 1.288,88        | 1.309,44        | 114,76           | 116,59            | 101,78             | 101,60             |
| L. Poslovanje nekretninama   | 626,83          | 890,83          | 890,83          | 142,12           | 142,12            | 108,64             | 100,00             |
| M. Stručne, naučne i tehničke djelatnosti  | 1.017,62        | 1.253,19        | 1.241,39        | 123,15           | 121,99            | 108,64             | 99,06              |
| N. Administrativne i pomoćne uslužne djelatnosti   | 968,28          | 1.188,49        | 1.133,63        | 122,74           | 117,08            | 108,79             | 95,38              |
| O. Javna uprava i odbrana; obavezno socijalno osiguranje   | 1.615,88        | 1.683,53        | 1.736,74        | 104,19           | 107,48            | 100,99             | 103,16             |
| P. Obrazovanje   | 1.608,99        | 1.604,54        | 1.592,07        | 99,72            | 98,95             | 102,37             | 99,22              |
| Q. Djelatnosti zdravstvene i socijalne zaštite   | 1.562,37        | 1.574,88        | 1.622,16        | 100,80           | 103,83            | 92,70              | 103,00             |
| R. Umjetnost, zabava i rekreacija  | 716,11          | 822,55          | 794,49          | 114,86           | 110,94            | 103,74             | 96,59              |
| S. Ostale uslužne djelatnosti  | 770,68          | 976,53          | 976,53          | 126,71           | 126,71            | 110,84             | 100,00             |

PROSJEČNE NETO I BRUTO PLATE PO PODRUČJIMA KD - BRUTO PLATE U KM

|  | Ø<br>2022       | V<br>2023       | VI<br>2023      | V 2023/<br>Ø2022 | VI 2023/<br>Ø2022 | V 2023/<br>IV 2023 | VI 2023/<br>V 2023 |
|--|-----------------|-----------------|-----------------|------------------|-------------------|--------------------|--------------------|
| <b>UKUPNO</b>  | <b>1.600,28</b> | <b>1.715,82</b> | <b>1.730,60</b> | <b>107,22</b>    | <b>108,14</b>     | <b>100,13</b>      | <b>100,86</b>      |
| A. Poljoprivreda, lov i šumarstvo  | 999,85          | 1.142,85        | 1.141,70        | 114,30           | 114,19            | 98,43              | 99,90              |
| C. Prerađivačka industrija   | 1.277,83        | 1.443,29        | 1.443,95        | 112,95           | 113,00            | 99,34              | 100,05             |
| D. Proizvodnja i snabdijevanje električnom energijom, plinom, parom i klimatizacija                                | 2.049,44        | 2.019,50        | 1.924,51        | 98,54            | 93,90             | 97,82              | 95,30              |
| E. Snadbijevanje vodom; uklanjanje otpadnih voda, gospodarenje otpadom te djelatnosti obrade i zbrinjavanja otpada | 1.515,91        | 1.700,44        | 1.689,51        | 112,17           | 111,45            | 103,16             | 99,36              |
| F. Građevinarstvo  | 974,00          | 1.108,76        | 1.125,07        | 113,84           | 115,51            | 98,01              | 101,47             |
| G. Trgovina na veliko i malo; popravak motornih vozila i motocikala  | 1.111,71        | 1.275,58        | 1.287,38        | 114,74           | 115,80            | 100,63             | 100,93             |
| H. Prevoz i skladištenje   | 1.338,67        | 1.489,43        | 1.544,43        | 111,26           | 115,37            | 101,62             | 103,69             |
| I. Djelatnosti pružanja smještaja te pripreme i usluživanje hrane  | 886,87          | 1.124,80        | 1.124,80        | 126,83           | 126,83            | 100,00             | 100,00             |
| J. Informacije i komunikacije  | 1.911,92        | 2.147,48        | 2.127,49        | 112,32           | 111,27            | 147,38             | 99,07              |
| K. Finansijske djelatnosti i djelatnosti osiguranja  | 1.718,51        | 1.926,74        | 1.995,42        | 112,12           | 116,11            | 101,97             | 103,56             |
| L. Poslovanje nekretninama   | 960,03          | 1.327,34        | 1.327,34        | 138,26           | 138,26            | 108,64             | 100,00             |
| M. Stručne, naučne i tehničke djelatnosti  | 1.594,19        | 1.868,18        | 1.850,63        | 117,19           | 116,09            | 108,63             | 99,06              |
| N. Administrativne i pomoćne uslužne djelatnosti   | 1.452,66        | 1.746,23        | 1.666,51        | 120,21           | 114,72            | 108,50             | 95,43              |
| O. Javna uprava i odbrana; obavezno socijalno osiguranje   | 2.456,94        | 2.495,18        | 2.581,98        | 101,56           | 105,09            | 101,05             | 103,48             |
| P. Obrazovanje   | 2.449,60        | 2.375,53        | 2.355,92        | 96,98            | 96,18             | 101,85             | 99,17              |
| Q. Djelatnosti zdravstvene i socijalne zaštite   | 2.367,12        | 2.352,37        | 2.394,29        | 99,38            | 101,15            | 92,74              | 101,78             |
| R. Umjetnost, zabava i rekreacija  | 1.097,79        | 1.228,52        | 1.182,60        | 111,91           | 107,73            | 103,09             | 96,26              |
| S. Ostale uslužne djelatnosti  | 1.198,92        | 1.485,09        | 1.485,09        | 123,87           | 123,87            | 111,36             | 100,00             |

PROSJEČNE PLATE U PRAVNIM LICIMA PO PODRUČJIMA KD - NETO PLATE

|  | I<br>2022       | II<br>2022      | III<br>2022     | IV<br>2022      | V<br>2023       | VI<br>2023      |
|--|-----------------|-----------------|-----------------|-----------------|-----------------|-----------------|
| <b>UKUPNO</b>  | <b>1.122,73</b> | <b>1.116,79</b> | <b>1.133,64</b> | <b>1.149,59</b> | <b>1.152,18</b> | <b>1.160,83</b> |
| A. Poljoprivreda, lov i šumarstvo  | 738,31          | 732,98          | 712,26          | 779,82          | 773,63          | 768,07          |
| C. Prerađivačka industrija   | 904,19          | 886,35          | 974,95          | 967,66          | 957,59          | 956,50          |
| D. Proizvodnja i snabdijevanje električnom energijom, plinom, parom i klimatizacija                                | 143,88          | 1.429,15        | 1.372,82        | 1.405,82        | 1.376,40        | 1.312,28        |
| E. Snabdijevanje vodom; uklanjanje otpadnih voda, gospodarenje otpadom te djelatnosti obrade i zbrinjavanja otpada | 1.101,17        | 1.097,62        | 1.119,68        | 1.124,54        | 1.159,96        | 1.152,01        |
| F. Građevinarstvo  | 690,27          | 708,90          | 712,35          | 756,44          | 741,77          | 750,91          |
| G. Trgovina na veliko i malo; popravak motornih vozila i motocikala  | 836,26          | 840,64          | 817,89          | 848,70          | 857,26          | 862,15          |
| H. Prevoz i skladištenje   | 944,85          | 957,45          | 960,62          | 961,32          | 999,97          | 1.033,64        |
| I. Djelatnosti pružanja smještaja te pripreme i usluživanje hrane  | 754,06          | 760,67          | 760,67          | 760,00          | 760,00          | 760,00          |
| J. Informacije i komunikacije  | 1.332,94        | 1.330,57        | 1.374,42        | 2.151,18        | 1.450,09        | 1.436,85        |
| K. Finansijske djelatnosti i djelatnosti osiguranja  | 1.153,69        | 1.196,48        | 1.199,89        | 1.266,35        | 1.288,88        | 1.309,44        |
| L. Poslovanje nekretninama   | 707,69          | 750,00          | 750,00          | 820,00          | 890,83          | 890,83          |
| M. Stručne, naučne i tehničke djelatnosti  | 1.099,69        | 1.086,88        | 1.135,03        | 1.153,50        | 1.253,19        | 1.241,39        |
| N. Administrativne i pomoćne uslužne djelatnosti   | 1.152,00        | 1.138,43        | 1.144,21        | 1.092,46        | 1.188,49        | 1.133,63        |
| O. Javna uprava i odbrana; obavezno socijalno osiguranje   | 1.657,48        | 1.661,99        | 1.669,60        | 1.667,03        | 1.683,53        | 1.736,74        |
| P. Obrazovanje   | 1.666,28        | 1.654,54        | 1.590,09        | 1.567,42        | 1.604,54        | 1.592,07        |
| Q. Djelatnosti zdravstvene i socijalne zaštite   | 1.615,23        | 1.573,65        | 1.604,50        | 1.698,90        | 1.574,88        | 1.622,16        |
| R. Umjetnost, zabava i rekreacija  | 791,13          | 791,13          | 790,03          | 792,88          | 822,55          | 794,49          |
| S. Ostale uslužne djelatnosti  | 837,47          | 839,68          | 839,68          | 881,00          | 976,53          | 976,53          |

PROSJEČNE PLATE U PRAVNIM LICIMA PO PODRUČJIMA KD - BRUTO PLATE

|  | I<br>2022       | II<br>2022      | III<br>2022     | IV<br>2022      | V<br>2023       | VI<br>2023      |
|--|-----------------|-----------------|-----------------|-----------------|-----------------|-----------------|
| <b>UKUPNO</b>  | <b>1.678,95</b> | <b>1.668,82</b> | <b>1.689,70</b> | <b>1.713,53</b> | <b>1.715,82</b> | <b>1.730,60</b> |
| A. Poljoprivreda, lov i šumarstvo  | 1.111,56        | 1.087,61        | 1.057,35        | 1.161,04        | 1.142,85        | 1.141,70        |
| C. Prerađivačka industrija   | 1.367,33        | 1.346,62        | 1.469,27        | 1.452,95        | 1.443,29        | 1.443,95        |
| D. Proizvodnja i snabdijevanje električnom energijom, plinom, parom i klimatizacija                                | 2.113,90        | 2.100,87        | 2.011,97        | 2.064,45        | 2.019,50        | 1.924,51        |
| E. Snadbijevanje vodom; uklanjanje otpadnih voda, gospodarenje otpadom te djelatnosti obrade i zbrinjavanja otpada | 1.616,88        | 1.610,84        | 1.644,63        | 1.648,30        | 1.700,44        | 1.689,51        |
| F. Građevinarstvo  | 1.036,59        | 1.061,21        | 1.065,60        | 1.131,29        | 1.108,76        | 1.125,07        |
| G. Trgovina na veliko i malo; popravak motornih vozila i motocikala  | 1.254,71        | 1.250,86        | 1.207,35        | 1.267,54        | 1.275,58        | 1.287,38        |
| H. Prevoz i skladištenje   | 1.425,64        | 1.453,59        | 1.457,12        | 1.465,75        | 1.489,43        | 1.544,43        |
| I. Djelatnosti pružanja smještaja te pripreme i usluživanje hrane  | 1.118,74        | 1.128,05        | 1.128,05        | 1.124,80        | 1.124,80        | 1.124,80        |
| J. Informacije i komunikacije  | 1.972,66        | 1.967,34        | 2.037,62        | 1.457,14        | 2.147,48        | 2.127,49        |
| K. Finansijske djelatnosti i djelatnosti osiguranja  | 1.742,73        | 1.805,96        | 1.814,34        | 1.889,50        | 1.926,74        | 1.995,42        |
| L. Poslovanje nekretninama   | 1.051,77        | 1.114,81        | 1.114,81        | 1.221,80        | 1.327,34        | 1.327,34        |
| M. Stručne, naučne i tehničke djelatnosti  | 1.653,72        | 1.643,35        | 1.726,52        | 1.719,77        | 1.868,18        | 1.850,63        |
| N. Administrativne i pomoćne uslužne djelatnosti   | 1.696,32        | 1.677,34        | 1.685,81        | 1.609,40        | 1.746,23        | 1.666,51        |
| O. Javna uprava i odbrana; obavezno socijalno osiguranje   | 2.460,46        | 2.466,50        | 2.477,78        | 2.469,29        | 2.495,18        | 2.581,98        |
| P. Obrazovanje   | 2.469,27        | 2.452,35        | 2.355,44        | 2.332,42        | 2.375,53        | 2.355,92        |
| Q. Djelatnosti zdravstvene i socijalne zaštite   | 2.414,21        | 2.349,64        | 2.397,45        | 2.536,60        | 2.352,37        | 2.394,29        |
| R. Umjetnost, zabava i rekreacija  | 1.196,36        | 1.189,11        | 1.187,51        | 1.191,69        | 1.228,52        | 1.182,60        |
| S. Ostale uslužne djelatnosti  | 1.292,54        | 1.292,80        | 1.292,80        | 1.333,55        | 1.485,09        | 1.485,09        |

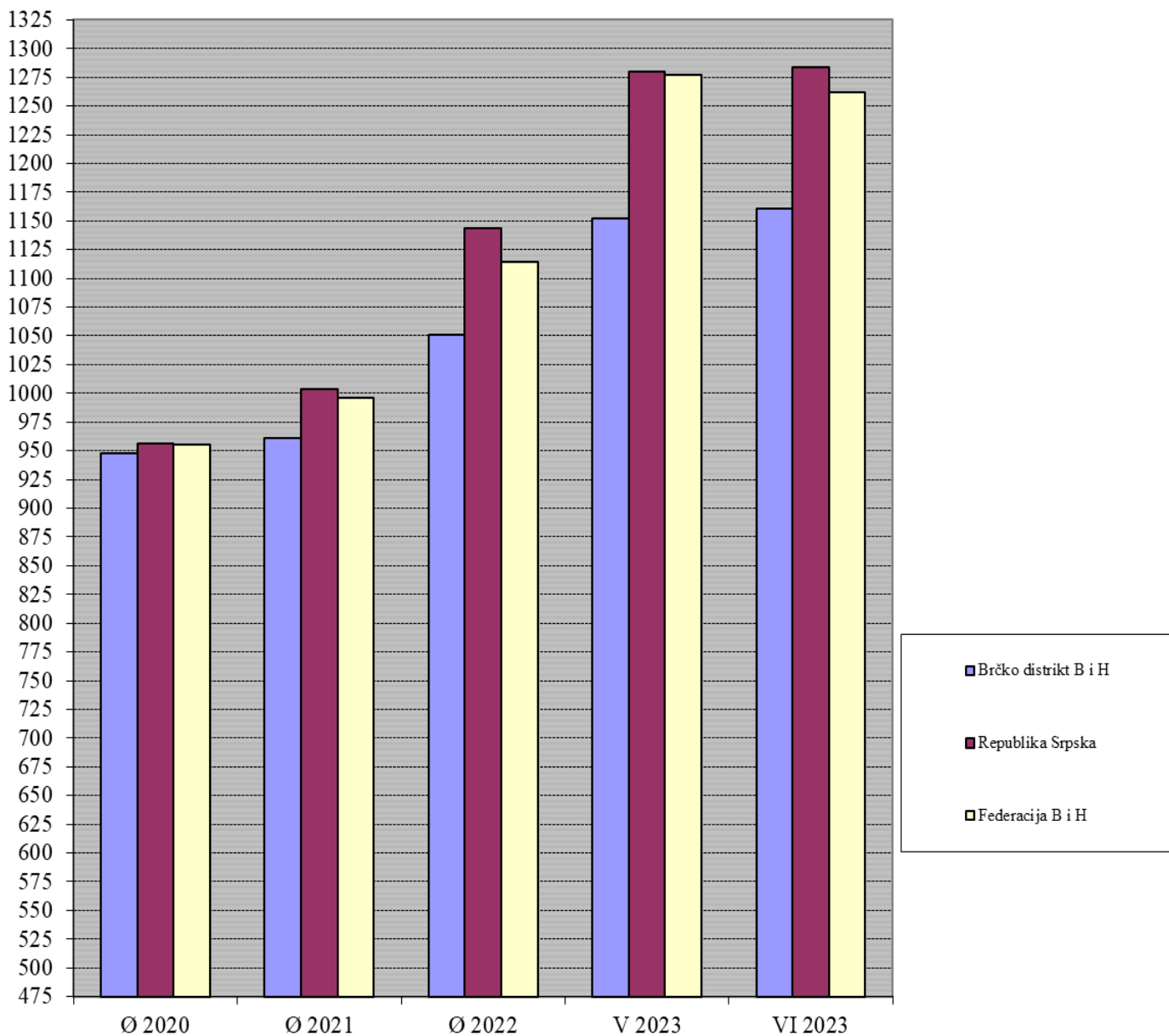
UPOREDNI PREGLED NETO PLATA U BRČKO DISTRIKTU BIH SA ENTITETIMA,  
2020. - JUNI 2023. GODINE

|                      | Prosječna neto plata<br>u KM | Brčko distrikt<br>=100 |
|----------------------|------------------------------|------------------------|
| Ø 2020. godine       |                              |                        |
| Brčko distrikt B i H | 948,04                       | 100,00                 |
| Republika Srpska     | 956,00                       | 100,84                 |
| Federacija B i H     | 955,00                       | 100,73                 |
| Ø 2021. godine       |                              |                        |
| Brčko distrikt B i H | 961,23                       | 100,00                 |
| Republika Srpska     | 1.004,00                     | 104,45                 |
| Federacija B i H     | 996,00                       | 103,62                 |
| Ø 2022. godine       |                              |                        |
| Brčko distrikt B i H | 1.051,16                     | 100,00                 |
| Republika Srpska     | 1.143,42                     | 108,78                 |
| Federacija B i H     | 1.114,25                     | 106,00                 |
| maj 2023. godine     |                              |                        |
| Brčko distrikt B i H | 1.152,18                     | 100,00                 |
| Republika Srpska     | 1.280,00                     | 111,09                 |
| Federacija B i H     | 1.277,00                     | 110,83                 |
| juni 2023. godine    |                              |                        |
| Brčko distrikt B i H | 1.160,83                     | 100,00                 |
| Republika Srpska     | 1.284,00                     | 110,61                 |
| Federacija B i H     | 1.262,00                     | 108,72                 |

UPOREDNI PREGLED PLATA U B i H 2020. – JUNI 2023. GODINE

|                      | Ø 2020 | Ø 2021   | Ø 2022   | V 2023   | VI 2023  |
|----------------------|--------|----------|----------|----------|----------|
| Brčko distrikt B i H | 948,04 | 961,23   | 1.051,16 | 1.152,18 | 1.160,83 |
| Republika Srpska     | 956,00 | 1.004,00 | 1.143,42 | 1.280,00 | 1.284,00 |
| Federacija B i H     | 955,00 | 996,00   | 1.114,25 | 1.277,00 | 1.262,00 |

UPOREDNI PREGLED PLATA U BRČKO DISTRIKTU SA ENTITETIMA  
2020. - JUNI 2023..



ZAPOSLENOST PO PODRUČJIMA KD - BROJ ZAPOSLENIH I INDEKSI

|  | Θ<br>2022     | V<br>2023     | VI<br>2023    | Indeksi          |                      |                    |                       |
|--|---------------|---------------|---------------|------------------|----------------------|--------------------|-----------------------|
|  |               |               |               | V 2023/<br>Ø2022 | VI<br>2023/<br>Ø2022 | V 2023/<br>IV 2023 | VI<br>2023/<br>V 2023 |
| <b>UKUPNO</b>  | <b>17.699</b> | <b>17.954</b> | <b>17.969</b> | <b>101,44</b>    | <b>101,53</b>        | <b>100,95</b>      | <b>100,08</b>         |
| A. Poljoprivreda, lov i šumarstvo  | 234           | 231           | 231           | 98,79            | 98,79                | 95,85              | 100,00                |
| C. Prerađivačka industrija   | 3.752         | 3.742         | 3.740         | 99,75            | 99,69                | 97,78              | 99,95                 |
| D. Proizvodnja i snabdijevanje električnom energijom, plinom, parom i klimatizacija                                | 262           | 259           | 259           | 98,89            | 98,89                | 100,00             | 100,00                |
| E. Snabdijevanje vodom; uklanjanje otpadnih voda, gospodarenje otpadom te djelatnosti obrade i zbrinjavanja otpada | 105           | 102           | 100           | 96,91            | 95,01                | 104,08             | 98,04                 |
| F. Građevinarstvo  | 699           | 818           | 817           | 116,97           | 116,83               | 124,89             | 99,88                 |
| G. Trgovina na veliko i malo; popravak motornih vozila i motocikala  | 4.671         | 4.976         | 4.995         | 106,53           | 106,93               | 103,77             | 100,38                |
| H. Prevoz i skladištenje   | 930           | 931           | 930           | 100,11           | 100,00               | 105,32             | 99,89                 |
| I. Djelatnosti pružanja smještaja te pripreme i usluživanje hrane  | 563           | 475           | 475           | 84,41            | 84,41                | 97,94              | 100,00                |
| J. Informacije i komunikacije  | 174           | 205           | 206           | 117,93           | 118,50               | 117,82             | 100,49                |
| K. Finansijske djelatnosti i djelatnosti osiguranja  | 316           | 308           | 308           | 97,55            | 97,55                | 100,00             | 100,00                |
| L. Poslovanje nekretninama   | 73            | 69            | 69            | 95,17            | 95,17                | 98,57              | 100,00                |
| M. Stručne, naučne i tehničke djelatnosti  | 474           | 454           | 455           | 95,71            | 95,92                | 96,39              | 100,22                |
| N. Administrativne i pomoćne uslužne djelatnosti   | 453           | 329           | 339           | 72,71            | 74,92                | 71,68              | 103,04                |
| O. Javna uprava i odbrana; obavezno socijalno osiguranje   | 1.854         | 1.873         | 1.868         | 101,02           | 100,76               | 99,89              | 99,73                 |
| P. Obrazovanje   | 1.122         | 1.246         | 1.243         | 111,09           | 110,83               | 101,14             | 99,76                 |
| Q. Djelatnosti zdravstvene i socijalne zaštite   | 999           | 1.027         | 1.025         | 102,81           | 102,61               | 104,69             | 99,81                 |
| R. Umjetnost, zabava i rekreacija  | 244           | 225           | 225           | 92,15            | 92,15                | 80,65              | 100,00                |
| S. Ostale uslužne djelatnosti  | 775           | 684           | 684           | 88,23            | 88,23                | 98,84              | 100,00                |

BROJ ZAPOSLENIH PO PODRUČJIMA KD

|  | I<br>2022     | II<br>2022    | III<br>2022   | IV<br>2022    | V<br>2022     | VI<br>2022    |
|--|---------------|---------------|---------------|---------------|---------------|---------------|
| <b>UKUPNO</b>  | <b>17.807</b> | <b>17.863</b> | <b>17.953</b> | <b>17.785</b> | <b>17.954</b> | <b>17.969</b> |
| A. Poljoprivreda, lov i šumarstvo  | 240           | 228           | 228           | 241           | 231           | 231           |
| C. Prerađivačka industrija   | 3.774         | 3.833         | 3.853         | 3.827         | 3.742         | 3.740         |
| D. Proizvodnja i snabdijevanje električnom energijom, plinom, parom i klimatizacija                                | 262           | 259           | 259           | 259           | 259           | 259           |
| E. Snadbijevanje vodom; uklanjanje otpadnih voda, gospodarenje otpadom te djelatnosti obrade i zbrinjavanja otpada | 103           | 103           | 98            | 98            | 102           | 100           |
| F. Građevinarstvo  | 668           | 657           | 652           | 655           | 818           | 817           |
| G. Trgovina na veliko i malo; popravak motornih vozila i motocikala  | 4.779         | 4.796         | 4.781         | 4.795         | 4.976         | 4.995         |
| H. Prevoz i skladištenje   | 913           | 882           | 885           | 884           | 931           | 930           |
| I. Djelatnosti pružanja smještaja te pripreme i usluživanje hrane  | 569           | 571           | 571           | 485           | 475           | 475           |
| J. Informacije i komunikacije  | 174           | 175           | 174           | 174           | 205           | 206           |
| K. Finansijske djelatnosti i djelatnosti osiguranja  | 317           | 309           | 309           | 308           | 308           | 308           |
| L. Poslovanje nekretninama   | 82            | 82            | 82            | 70            | 69            | 69            |
| M. Stručne, naučne i tehničke djelatnosti  | 473           | 467           | 468           | 471           | 454           | 455           |
| N. Administrativne i pomoćne uslužne djelatnosti   | 440           | 462           | 459           | 459           | 329           | 339           |
| O. Javna uprava i odbrana; obavezno socijalno osiguranje   | 1.883         | 1.860         | 1.876         | 1.875         | 1.873         | 1.868         |
| P. Obrazovanje   | 1.126         | 1.144         | 1.227         | 1.232         | 1.246         | 1.243         |
| Q. Djelatnosti zdravstvene i socijalne zaštite   | 996           | 993           | 989           | 981           | 1.027         | 1.025         |
| R. Umjetnost, zabava i rekreacija  | 244           | 278           | 278           | 279           | 225           | 225           |
| S. Ostale uslužne djelatnosti  | 764           | 764           | 764           | 692           | 684           | 684           |



## NEZAPOSLENE OSOBE / LICA

|  | U K U P N O | Od toga :ŽENE |
|--|-------------|---------------|
|--|-------------|---------------|

**2019. godina**

|           |       |       |
|-----------|-------|-------|
| Januar    | 8.997 | 5.079 |
| Februar   | 8.736 | 4.976 |
| Mart      | 8.430 | 4.839 |
| April     | 8.116 | 4.689 |
| Maj       | 7.798 | 4.544 |
| Juni      | 7.660 | 4.469 |
| Juli      | 7.561 | 4.426 |
| Avgust    | 7.405 | 4.358 |
| Septembar | 7.273 | 4.266 |
| Oktoabar  | 7.205 | 4.222 |
| Novembar  | 7.034 | 4.122 |
| Decembar  | 7.034 | 4.078 |

**2020. godina**

|           |       |       |
|-----------|-------|-------|
| Januar    | 6.910 | 4.031 |
| Februar   | 6.723 | 3.916 |
| Mart      | 6.649 | 3.886 |
| April     | 6.785 | 3.960 |
| Maj       | 6.847 | 4.001 |
| Juni      | 6.988 | 4.071 |
| Juli      | 7.122 | 4.154 |
| Avgust    | 7.024 | 4.113 |
| Septembar | 7.089 | 4.154 |
| Oktoabar  | 7.066 | 4.117 |
| Novembar  | 7.041 | 4.077 |
| Decembar  | 7.219 | 4.190 |

**2021. godina**

|           |       |       |
|-----------|-------|-------|
| Januar    | 7.267 | 4.228 |
| Februar   | 7.124 | 4.102 |
| Mart      | 7.017 | 4.083 |
| April     | 6.998 | 4.077 |
| Maj       | 6.792 | 3.952 |
| Juni      | 6.711 | 3.898 |
| Juli      | 6.701 | 3.931 |
| Avgust    | 6.620 | 3.893 |
| Septembar | 6.574 | 3.873 |
| Oktoabar  | 6.279 | 3.676 |
| Novembar  | 6.090 | 3.558 |
| Decembar  | 6.100 | 3.595 |

**2022. godina**

|           |       |       |
|-----------|-------|-------|
| Januar    | 6.026 | 3.510 |
| Februar   | 5.839 | 3.405 |
| Mart      | 5.641 | 3.301 |
| April     | 5.444 | 3.179 |
| Maj       | 5.319 | 3.126 |
| Juni      | 5.391 | 3.191 |
| Juli      | 5.280 | 3.137 |
| Avgust    | 5.229 | 3.104 |
| Septembar | 5.039 | 2.969 |
| Oktoabar  | 5.010 | 2.972 |
| Novembar  | 4.890 | 2.916 |
| Decembar  | 4.870 | 2.932 |

**2023. godina**

|         |                    |       |
|---------|--------------------|-------|
| Januar  | 5.592              | 3.379 |
| Februar | 7.129 <sup>4</sup> | 4.311 |
| Mart    | 8.087              | 4.854 |
| April   | 8.754              | 5.238 |
| Maj     | 9.385              | 5.570 |
| Juni    | 11.495             | 6.864 |

---

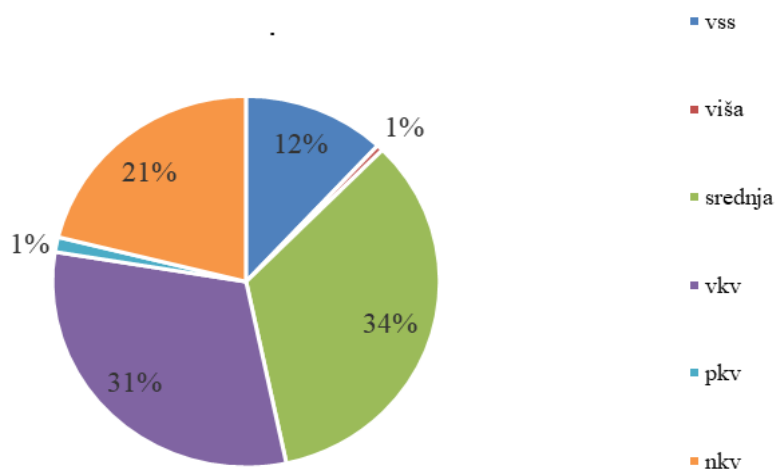
<sup>4</sup> Stupanjem na snagu novog Zakona o zapošljavanju i pravima za vrijeme nezaposlenosti Brčko distrikta B i H, od 23.01.2023. godine, sva lica koja se nalaze na prethodno navedenim evidencijama sukcesivno, saglasno terminima javljanja ustanovljenim prethodnim propisima, prelaze u jedinstvenu evidenciju i status nezaposlenog lica.

NEZAPOSLENE OSOBE/LICA PREMA STRUČNOJ SPREMI

Izvori podataka: Zavod za zapošljavanje

|                | Ø<br>2022    | I<br>2023    | II<br>2023   | III<br>2023  | IV<br>2023   | V<br>2023    | VI<br>2023    |
|----------------|--------------|--------------|--------------|--------------|--------------|--------------|---------------|
| <b>Ukupno</b>  | <b>5.332</b> | <b>5.592</b> | <b>7.129</b> | <b>8.087</b> | <b>8.754</b> | <b>9.385</b> | <b>11.495</b> |
| Muškarci       | 2.186        | 2.213        | 2.818        | 3.233        | 3.516        | 3.815        | 4.631         |
| Žene           | 3.145        | 3.379        | 4.311        | 4.854        | 5.238        | 5.570        | 6.864         |
| <b>VSS</b>     | <b>675</b>   | <b>799</b>   | <b>873</b>   | <b>885</b>   | <b>913</b>   | <b>930</b>   | <b>952</b>    |
| Muškarci       | 213          | 223          | 248          | 253          | 264          | 275          | 279           |
| Žene           | 462          | 576          | 625          | 632          | 649          | 655          | 673           |
| <b>Viša</b>    | <b>30</b>    | <b>26</b>    | <b>32</b>    | <b>35</b>    | <b>36</b>    | <b>36</b>    | <b>43</b>     |
| Muškarci       | 16           | 15           | 17           | 20           | 20           | 19           | 22            |
| Žene           | 14           | 11           | 15           | 15           | 16           | 17           | 21            |
| <b>Srednja</b> | <b>1.807</b> | <b>1.755</b> | <b>2.032</b> | <b>2.208</b> | <b>2.346</b> | <b>2.457</b> | <b>2.763</b>  |
| Muškarci       | 568          | 533          | 625          | 695          | 733          | 780          | 878           |
| Žene           | 1.239        | 1.222        | 1.407        | 1.513        | 1.613        | 1.677        | 1.885         |
| <b>VKV, KV</b> | <b>1.632</b> | <b>1.583</b> | <b>1.934</b> | <b>2.179</b> | <b>2.337</b> | <b>2.473</b> | <b>2.844</b>  |
| Muškarci       | 856          | 806          | 984          | 1.110        | 1.193        | 1.276        | 1.460         |
| Žene           | 776          | 777          | 950          | 1.069        | 1.144        | 1.197        | 1.384         |
| <b>PKV</b>     | <b>65</b>    | <b>69</b>    | <b>94</b>    | <b>120</b>   | <b>122</b>   | <b>133</b>   | <b>179</b>    |
| Muškarci       | 26           | 29           | 39           | 57           | 56           | 58           | 83            |
| Žene           | 38           | 40           | 55           | 63           | 66           | 75           | 96            |
| <b>NKV</b>     | <b>1.123</b> | <b>1.360</b> | <b>2.164</b> | <b>2.660</b> | <b>3.000</b> | <b>3.356</b> | <b>4.714</b>  |
| Muškarci       | 508          | 607          | 905          | 1.098        | 1.250        | 1.407        | 1.909         |
| Žene           | 616          | 753          | 1.259        | 1.562        | 1.750        | 1.949        | 2.805         |

NEZAPOSLENI PREMA STRUČNOJ SPREMI  
JUNI 2023.



## IV) PENZIJE

### KORISNICI PENZIJA I PROSJEČNE PENZIJE ISPLAĆENE U BRČKO DISTRIKTU B I H

|  | UKUPNO | Od toga: |            |
|--|--------|----------|------------|
|  |        | RS       | Federacija |

#### BROJ KORISNIKA 2019. GODINE

|           |        |       |       |
|-----------|--------|-------|-------|
| Januar    | 11.659 | 6.784 | 4.875 |
| Februar   | 11.685 | 6.815 | 4.870 |
| Mart      | 11.681 | 6.815 | 4.866 |
| April     | 11.705 | 6.820 | 4.885 |
| Maj       | 11.708 | 6.814 | 4.894 |
| Juni      | 11.735 | 6.838 | 4.897 |
| Juli      | 11.729 | 6.825 | 4.904 |
| Avgust    | 11.720 | 6.839 | 4.881 |
| Septembar | 11.747 | 6.845 | 4.902 |
| Oktober   | 11.768 | 6.860 | 4.908 |
| Novembar  | 11.827 | 6.894 | 4.933 |
| Decembar  | 11.849 | 6.915 | 4.934 |

#### BROJ KORISNIKA 2020. GODINE

|           |        |       |       |
|-----------|--------|-------|-------|
| Januar    | 11.868 | 6.919 | 4.949 |
| Februar   | 11.902 | 6.933 | 4.969 |
| Mart      | 11.933 | 6.933 | 5.000 |
| April     | 11.970 | 6.945 | 5.025 |
| Maj       | 11.966 | 6.948 | 5.018 |
| Juni      | 11.990 | 6.973 | 5.017 |
| Juli      | 11.978 | 6.973 | 5.005 |
| Avgust    | 11.990 | 6.967 | 5.023 |
| Septembar | 12.040 | 6.988 | 5.052 |
| Oktober   | 12.019 | 6.995 | 5.024 |
| Novembar  | 12.030 | 6.991 | 5.039 |
| Decembar  | 12.047 | 6.991 | 5.056 |

#### BROJ KORISNIKA 2021. GODINE

|           |        |       |       |
|-----------|--------|-------|-------|
| Januar    | 12.042 | 6.974 | 5.068 |
| Februar   | 12.013 | 6.963 | 5.050 |
| Mart      | 12.064 | 6.988 | 5.076 |
| April     | 12.050 | 6.981 | 5.069 |
| Maj       | 12.009 | 6.970 | 5.039 |
| Juni      | 12.020 | 6.971 | 5.049 |
| Juli      | 12.052 | 6.983 | 5.069 |
| Avgust    | 12.056 | 6.998 | 5.058 |
| Septembar | 12.049 | 6.984 | 5.065 |
| Oktober   | 12.070 | 7.001 | 5.069 |
| Novembar  | 12.127 | 7.024 | 5.103 |
| Decembar  | 12.150 | 7.025 | 5.125 |

**BROJ KORISNIKA 2022. GODINE**

|           |        |       |       |
|-----------|--------|-------|-------|
| Januar    | 12.116 | 6.998 | 5.118 |
| Februar   | 12.092 | 6.991 | 5.101 |
| Mart      | 12.096 | 7.015 | 5.081 |
| April     | 12.118 | 7.034 | 5.084 |
| Maj       | 12.122 | 7.033 | 5.089 |
| Juni      | 12.153 | 7.072 | 5.081 |
| Juli      | 12.187 | 7.080 | 5.107 |
| Avgust    | 12.188 | 7.097 | 5.091 |
| Septembar | 12.219 | 7.096 | 5.123 |
| Oktober   | 12.235 | 7.105 | 5.130 |
| Novembar  | 12.292 | 7.151 | 5.141 |
| Decembar  | 12.331 | 7.173 | 5.158 |

**BROJ KORISNIKA 2023. GODINE**

|         |        |       |       |
|---------|--------|-------|-------|
| Januar  | 12.354 | 7.177 | 5.177 |
| Februar | 12.398 | 7.203 | 5.195 |
| Mart    | 12.413 | 7.208 | 5.205 |
| April   | 12.417 | 7.215 | 5.202 |
| Maj     | 12.435 | 7.231 | 5.204 |
| Juni    | 12.460 | 7.250 | 5.210 |

PROSJEČNE PENZIJE 2019. GODINE

|   | UKUPNO | Od toga: |               |
|---|--------|----------|---------------|
|   |        | RS       | Federacija    |
| Januar  | 351,06 | 342,37   | 363,17        |
| Februar   | 353,26 | 341,64   | 369,52        |
| Mart  | 353,09 | 341,64   | 369,13        |
| April   | 357,83 | 341,24   | 380,99        |
| Maj   | 357,60 | 340,73   | 381,11        |
| Juni  | 357,59 | 340,30   | 381,75        |
| Juli  | 361,73 | 346,83   | 382,48        |
| Avgust  | 360,79 | 346,71   | 380,52        |
| Septembar   | 362,01 | 347,02   | 382,96        |
| Oktober   | 361,41 | 347,36   | 381,05        |
| Novembar  | 362,12 | 347,31   | 382,82        |
| Decembar  | 361,17 | 347,24   | 380,70        |
| <b>PROSJEČNO ISPLAĆENA PENZIJA U 2019. GODINI</b> |        |          | <b>358,31</b> |

PROSJEČNE PENZIJE 2020. GODINE

|   | UKUPNO | Od toga: |               |
|---|--------|----------|---------------|
|   |        | RS       | Federacija    |
| Januar  | 367,21 | 357,64   | 380,59        |
| Februar   | 366,40 | 356,94   | 379,61        |
| Mart  | 365,92 | 356,82   | 378,54        |
| April   | 365,85 | 356,84   | 378,31        |
| Maj   | 365,89 | 356,72   | 378,59        |
| Juni  | 365,70 | 356,01   | 379,17        |
| Juli  | 365,07 | 356,01   | 377,68        |
| Avgust  | 369,24 | 355,75   | 387,94        |
| Septembar   | 369,67 | 355,94   | 388,66        |
| Oktober   | 369,27 | 355,97   | 387,78        |
| Novembar  | 370,38 | 355,75   | 390,66        |
| Decembar  | 369,26 | 355,41   | 388,39        |
| <b>PROSJEČNO ISPLAĆENA PENZIJA U 2020. GODINI</b> |        |          | <b>367,49</b> |

PROSJEČNE PENZIJE 2021. GODINE

|   | UKUPNO | Od toga: |               |
|---|--------|----------|---------------|
|   |        | RS       | Federacija    |
| Januar  | 374,78 | 365,72   | 387,25        |
| Februar   | 374,39 | 365,55   | 386,59        |
| Mart  | 373,82 | 365,06   | 385,88        |
| April   | 373,69 | 365,08   | 385,55        |
| Maj   | 373,16 | 364,97   | 384,49        |
| Juni  | 373,16 | 364,52   | 385,11        |
| Juli  | 372,64 | 364,19   | 384,28        |
| Avgust  | 372,42 | 364,18   | 383,84        |
| Septembar   | 376,84 | 371,72   | 383,91        |
| Oktober   | 376,63 | 371,30   | 384,00        |
| Novembar  | 378,27 | 370,82   | 383,78        |
| Decembar  | 375,88 | 370,24   | 383,63        |
| <b>PROSJEČNO ISPLAĆENA PENZIJA U 2021. GODINI</b> |        |          | <b>374,64</b> |

PROSJEČNE PENZIJE 2022. GODINE

|   | UKUPNO | Od toga: |               |
|---|--------|----------|---------------|
|   |        | RS       | Federacija    |
| Januar  | 384,54 | 385,41   | 383,35        |
| Februar   | 384,07 | 384,85   | 383,02        |
| Mart  | 383,86 | 384,20   | 383,41        |
| April   | 395,31 | 384,13   | 410,80        |
| Maj   | 417,87 | 422,83   | 411,03        |
| Juni  | 423,48 | 422,13   | 425,36        |
| Juli  | 423,40 | 421,67   | 425,82        |
| Avgust  | 423,87 | 421,29   | 427,47        |
| Septembar   | 423,66 | 421,81   | 426,23        |
| Oktober   | 423,94 | 421,24   | 427,70        |
| Novembar  | 428,59 | 420,34   | 440,07        |
| Decembar  | 428,25 | 420,01   | 434,72        |
| <b>PROSJEČNO ISPLAĆENA PENZIJA U 2022. GODINI</b> |        |          | <b>411,74</b> |

PROSJEČNE PENZIJE 2023. GODINE

|         | UKUPNO | Od toga: |            |
|---------|--------|----------|------------|
|         |        | RS       | Federacija |
| Januar  | 480,75 | 476,16   | 487,13     |
| Februar | 481,03 | 476,30   | 487,59     |
| Mart    | 480,80 | 475,90   | 487,59     |
| April   | 488,79 | 475,95   | 506,60     |
| Maj     | 498,60 | 475,11   | 531,24     |
| Juni    | 498,88 | 475,74   | 531,08     |

## V) CIJENE

### MJESEČNI INDEKSI POTROŠAČKIH CIJENA

#### PREDHODNI MJESEC =100

| GODINA | I     | II    | III   | IV    | V     | VI    | VII  | VIII  | IX    | X     | XI   | XII  |
|--------|-------|-------|-------|-------|-------|-------|------|-------|-------|-------|------|------|
| 2022   | 101,8 | 101,6 | 102,3 | 101,4 | 100,5 | 101,4 | 99,9 | 100,3 | 100,4 | 101,8 | 99,8 | 98,9 |
| 2023   | 101,3 | 100,5 | 100,2 | 100,1 | 99,8  | 100,0 |      |       |       |       |      |      |

#### ISTI MJESEC PREDHODNE GODINE =100

| GODINA | I     | II    | III   | IV    | V     | VI    | VII   | VIII  | IX    | X     | XI    | XII   |
|--------|-------|-------|-------|-------|-------|-------|-------|-------|-------|-------|-------|-------|
| 2022   | 106,9 | 108,0 | 109,8 | 112,6 | 113,1 | 114,7 | 114,4 | 114,4 | 114,5 | 113,3 | 112,3 | 110,6 |
| 2023   | 110,1 | 108,8 | 106,6 | 105,2 | 104,5 | 103,0 |       |       |       |       |       |       |

#### prethodna godina = 100

| GODINA | I     | II    | III   | IV    | V     | VI    | VII   | VIII  | IX    | X     | XI    | XII   |
|--------|-------|-------|-------|-------|-------|-------|-------|-------|-------|-------|-------|-------|
| 2022   | 105,3 | 107,0 | 109,5 | 111,1 | 111,7 | 113,3 | 113,1 | 113,4 | 113,9 | 116,0 | 115,7 | 114,5 |
| 2023   | 103,5 | 104,0 | 104,2 | 104,3 | 104,1 | 104,1 |       |       |       |       |       |       |



|  | V 2023/<br>IV 2022 | V 2023/<br>V 2022 | VI 2023/<br>V 2023 | VI 2023/<br>VI 2022 | V 2023/<br>Θ 2022 | VI 2023/<br>Θ 2022 |
|--|--------------------|-------------------|--------------------|---------------------|-------------------|--------------------|
| <b>Indeks potrošačkih cijena ukupno</b>                  | <b>99,8</b>        | <b>104,5</b>      | <b>100,0</b>       | <b>103,0</b>        | <b>104,1</b>      | <b>104,1</b>       |
| Hrana i bezalkoholna pića                                | 99,9               | 108,0             | 99,5               | 107,1               | 108,3             | 107,8              |
| Alkoholna pića i duhan                                   | 100,0              | 104,6             | 100,3              | 104,3               | 103,9             | 104,2              |
| Odjeća i obuća   | 100,3              | 96,9              | 99,4               | 96,3                | 96,1              | 95,5               |
| Stanovanje, voda, el.energija, plin i dr.<br>energenti   | 99,9               | 107,1             | 100,0              | 104,5               | 104,1             | 104,1              |
| Namještaj, kućanski aparati i redovno<br>održavanje kuće | 100,6              | 108,7             | 99,8               | 108,3               | 107,6             | 107,4              |
| Zdravstvo  | 100,0              | 103,0             | 100,0              | 103,0               | 102,7             | 102,7              |
| Prevoz   | 97,5               | 91,3              | 101,1              | 86,8                | 92,6              | 93,6               |
| Komunikacije   | 100,0              | 100,5             | 100,0              | 100,5               | 101,0             | 101,0              |
| Rekreacija i kultura                                     | 99,9               | 105,7             | 100,5              | 106,0               | 104,8             | 105,3              |
| Obrazovanje  | 100,0              | 100,0             | 100,0              | 100,0               | 100,0             | 100,0              |
| Restorani i hoteli                                       | 102,1              | 109,4             | 100,4              | 109,2               | 109,1             | 109,5              |
| Ostala dobra i usluge                                    | 100,7              | 108,5             | 100,3              | 108,0               | 107,3             | 107,6              |

**KOEFICIJENTI RASTA POTROŠAČKIH CIJENA U BRČKO DISTRIKTU**

|                     | U mjesecu u odnosu na prethodni mjesec | Od početka godine do kraja mjeseca | Prosječ. mjes. rast od početka godine do kraja mjeseca | U mjesecu u odnosu na isti mjesec prethodne godine |
|---------------------|--|------------------------------------|--|--|
| <b>2008. godina</b> |  |                                    |  |  |
| Januar              | 0,010                                  | 0,010                              | 0,010  | 0,052  |
| Februar             | 0,015                                  | 0,016                              | 0,008  | 0,057  |
| Mart                | 0,008                                  | 0,023                              | 0,008  | 0,066  |
| April               | -0,01                                  | 0,013                              | 0,003  | 0,048  |
| Maj                 | 0,010                                  | 0,023                              | 0,005  | 0,06   |
| Juni                | 0,002                                  | 0,025                              | 0,004  | 0,076  |
| Juli                | 0,000                                  | 0,025                              | 0,004  | 0,08   |
| Avgust              | 0,007                                  | 0,032                              | 0,004  | 0,078  |
| Septembar           | 0,001                                  | 0,033                              | 0,004  | 0,07   |
| Oktober             | 0,008                                  | 0,041                              | 0,004  | 0,058  |
| Novembar            | -0,013                                 | 0,028                              | 0,003  | 0,037  |
| Decembar            | -0,011                                 | 0,017                              | 0,001  | 0,016  |
| <b>2009. godina</b> |  |                                    |  |  |
| Januar              | 0,002                                  | 0,002                              | 0,002  | 0,008  |
| Februar             | -0,004                                 | -0,002                             | -0,001   | 0,004  |
| Mart                | 0,003                                  | 0,001                              | 0,000  | -0,006   |
| April               | -0,010                                 | -0,009                             | -0,023   | -0,015   |
| Maj                 | -0,002                                 | -0,011                             | -0,002   | -0,018   |
| Juni                | 0,001                                  | -0,010                             | -0,002   | -0,018   |
| Juli                | 0,005                                  | -0,005                             | -0,001   | -0,013   |
| Avgust              | -0,001                                 | -0,006                             | -0,001   | -0,021   |
| Septembar           | -0,001                                 | -0,007                             | -0,001   | -0,024   |
| Oktober             | 0,011                                  | 0,004                              | 0,000  | -0,02  |
| Novembar            | -0,001                                 | 0,003                              | 0,000  | -0,009   |
| Decembar            | -0,001                                 | 0,002                              | 0,000  | 0,002  |
| <b>2010. godina</b> |  |                                    |  |  |
| Januar              | 0,009                                  | 0,009                              | 0,009  | 0,009  |
| Februar             | 0,002                                  | 0,011                              | 0,005  | 0,014  |
| Mart                | 0,001                                  | 0,012                              | 0,004  | 0,012  |
| April               | -0,008                                 | 0,004                              | 0,001  | 0,014  |
| Maj                 | -0,004                                 | 0,000                              | 0,000  | 0,012  |
| Juni                | -0,002                                 | -0,002                             | 0,000  | 0,009  |
| Juli                | -0,002                                 | -0,004                             | -0,001   | -0,004   |
| Avgust              | 0,002                                  | -0,002                             | 0,000  | 0,005  |
| Septembar           | 0,001                                  | -0,001                             | 0,000  | 0,008  |
| Oktober             | 0,010                                  | 0,009                              | 0,001  | 0,006  |
| Novembar            | 0,001                                  | 0,010                              | 0,001  | 0,009  |
| Decembar            | 0,004                                  | 0,014                              | 0,001  | 0,014  |

|  | U mjesecu u odnosu na prethodni mjesec | Od početka godine do kraja mjeseca | Prosječ. mjes. rast od početka godine do kraja mjeseca | U mjesecu u odnosu na isti mjesec prethodne godine |
|--|--|------------------------------------|--|--|
|--|--|------------------------------------|--|--|

### 2011. godina

|           |        |       |       |       |
|-----------|--------|-------|-------|-------|
| Januar    | 0,009  | 0,009 | 0,009 | 0,013 |
| Februar   | 0,005  | 0,014 | 0,007 | 0,017 |
| Mart      | 0,006  | 0,020 | 0,007 | 0,020 |
| April     | -0,007 | 0,013 | 0,003 | 0,022 |
| Maj       | 0,002  | 0,015 | 0,003 | 0,028 |
| Juni      | -0,002 | 0,013 | 0,002 | 0,028 |
| Juli      | -0,005 | 0,008 | 0,001 | 0,025 |
| Avgust    | -0,001 | 0,007 | 0,001 | 0,023 |
| Septembar | 0,003  | 0,010 | 0,001 | 0,025 |
| Oktoibar  | 0,009  | 0,019 | 0,002 | 0,024 |
| Novembar  | 0,001  | 0,020 | 0,002 | 0,023 |
| Decembar  | 0,000  | 0,020 | 0,002 | 0,020 |

### 2012. godina

|           |        |        |       |       |
|-----------|--------|--------|-------|-------|
| Januar    | 0,008  | 0,008  | 0,008 | 0,018 |
| Februar   | 0,005  | 0,013  | 0,006 | 0,019 |
| Mart      | 0,003  | 0,016  | 0,005 | 0,017 |
| April     | -0,007 | 0,009  | 0,002 | 0,016 |
| Maj       | -0,004 | 0,005  | 0,001 | 0,009 |
| Juni      | -0,003 | 0,002  | 0,000 | 0,008 |
| Juli      | -0,004 | -0,002 | 0,000 | 0,015 |
| Avgust    | 0,009  | 0,007  | 0,001 | 0,024 |
| Septembar | 0,003  | 0,010  | 0,001 | 0,024 |
| Oktoibar  | 0,009  | 0,019  | 0,002 | 0,024 |
| Novembar  | -0,002 | 0,017  | 0,002 | 0,021 |
| Decembar  | 0,000  | 0,017  | 0,001 | 0,021 |

### 2013. godina

|           |        |        |        |        |
|-----------|--------|--------|--------|--------|
| Januar    | 0,007  | 0,007  | 0,007  | 0,020  |
| Februar   | 0,000  | 0,007  | 0,003  | 0,015  |
| Mart      | 0,001  | 0,008  | 0,003  | 0,006  |
| April     | -0,011 | -0,030 | -0,008 | 0,007  |
| Maj       | -0,002 | -0,005 | -0,001 | 0,009  |
| Juni      | -0,002 | -0,007 | -0,001 | 0,010  |
| Juli      | 0,001  | -0,006 | -0,001 | 0,009  |
| Avgust    | -0,001 | -0,007 | -0,001 | 0,000  |
| Septembar | 0,000  | -0,007 | -0,001 | -0,002 |
| Oktoibar  | 0,005  | -0,002 | 0,000  | -0,007 |
| Novembar  | -0,001 | -0,003 | 0,000  | -0,006 |
| Decembar  | 0,000  | -0,003 | 0,000  | -0,005 |

|  | U mjesecu u odnosu na prethodni mjesec | Od početka godine do kraja mjeseca | Prosječ. mjes. rast od početka godine do kraja mjeseca | U mjesecu u odnosu na isti mjesec prethodne godine |
|--|--|------------------------------------|--|--|
|--|--|------------------------------------|--|--|

#### 2014. godina

|           |        |        |        |        |
|-----------|--------|--------|--------|--------|
| Januar    | 0,006  | 0,006  | 0,006  | -0,006 |
| Februar   | -0,001 | 0,005  | 0,002  | -0,007 |
| Mart      | -0,001 | 0,004  | 0,001  | -0,008 |
| April     | -0,009 | -0,005 | -0,001 | -0,005 |
| Maj       | -0,001 | -0,006 | -0,001 | -0,004 |
| Juni      | -0,001 | -0,007 | -0,001 | -0,006 |
| Juli      | -0,003 | -0,010 | -0,001 | -0,006 |
| Avgust    | 0,002  | -0,008 | -0,001 | -0,004 |
| Septembar | 0,006  | -0,002 | 0,000  | 0,002  |
| Oktoibar  | 0,010  | 0,008  | 0,001  | 0,007  |
| Novembar  | -0,003 | 0,005  | 0,000  | 0,006  |
| Decembar  | -0,009 | -0,004 | 0,000  | -0,004 |

#### 2015. godina

|           |        |        |        |        |
|-----------|--------|--------|--------|--------|
| Januar    | -0,006 | -0,006 | -0,006 | -0,016 |
| Februar   | 0,003  | -0,003 | -0,002 | -0,012 |
| Mart      | 0,000  | -0,003 | -0,001 | -0,011 |
| April     | -0,010 | -0,013 | -0,003 | -0,012 |
| Maj       | 0,001  | -0,012 | -0,002 | -0,011 |
| Juni      | 0,002  | -0,010 | -0,002 | -0,008 |
| Juli      | 0,001  | -0,009 | -0,001 | -0,004 |
| Avgust    | -0,002 | -0,011 | -0,001 | -0,008 |
| Septembar | 0,000  | -0,011 | -0,001 | -0,014 |
| Oktoibar  | 0,005  | -0,006 | -0,001 | -0,019 |
| Novembar  | 0,001  | -0,005 | 0,000  | -0,016 |
| Decembar  | -0,006 | -0,012 | -0,001 | -0,012 |

#### 2016. godina

|           |        |        |        |        |
|-----------|--------|--------|--------|--------|
| Januar    | 0,003  | 0,003  | 0,003  | -0,003 |
| Februar   | -0,001 | 0,002  | 0,001  | -0,007 |
| Mart      | 0,000  | 0,002  | 0,001  | -0,007 |
| April     | -0,014 | -0,012 | -0,003 | -0,010 |
| Maj       | 0,000  | -0,012 | -0,002 | -0,010 |
| Juni      | -0,002 | -0,014 | -0,002 | -0,015 |
| Juli      | 0,003  | -0,011 | -0,002 | -0,013 |
| Avgust    | 0,000  | -0,011 | -0,001 | -0,011 |
| Septembar | -0,002 | -0,013 | -0,001 | -0,013 |
| Oktoibar  | 0,014  | 0,001  | 0,000  | -0,004 |
| Novembar  | 0,000  | 0,001  | 0,000  | -0,005 |
| Decembar  | 0,003  | 0,004  | 0,000  | 0,003  |

|  | U mjesecu u odnosu na prethodni mjesec | Od početka godine do kraja mjeseca | Prosječ. mjes. rast od početka godine do kraja mjeseca | U mjesecu u odnosu na isti mjesec prethodne godine |
|--|--|------------------------------------|--|--|
|--|--|------------------------------------|--|--|

### 2017. godina

|           |        |        |       |       |
|-----------|--------|--------|-------|-------|
| Januar    | 0,007  | 0,007  | 0,007 | 0,007 |
| Februar   | 0,002  | 0,009  | 0,004 | 0,010 |
| Mart      | 0,003  | 0,012  | 0,004 | 0,014 |
| April     | -0,010 | 0,002  | 0,000 | 0,007 |
| Maj       | -0,002 | 0,000  | 0,000 | 0,015 |
| Juni      | 0,000  | 0,000  | 0,000 | 0,017 |
| Juli      | 0,000  | 0,000  | 0,000 | 0,013 |
| Avgust    | -0,001 | -0,001 | 0,000 | 0,012 |
| Septembar | 0,001  | 0,000  | 0,000 | 0,016 |
| Oktoabar  | 0,011  | 0,011  | 0,001 | 0,013 |
| Novembar  | 0,003  | 0,014  | 0,001 | 0,016 |
| Decembar  | -0,001 | 0,013  | 0,001 | 0,020 |

### 2018. godina

|           |        |       |       |       |
|-----------|--------|-------|-------|-------|
| Januar    | 0,010  | 0,010 | 0,010 | 0,017 |
| Februar   | 0,005  | 0,015 | 0,007 | 0,020 |
| Mart      | 0,000  | 0,015 | 0,005 | 0,017 |
| April     | -0,011 | 0,004 | 0,001 | 0,017 |
| Maj       | 0,006  | 0,010 | 0,002 | 0,026 |
| Juni      | 0,003  | 0,013 | 0,002 | 0,030 |
| Juli      | 0,001  | 0,014 | 0,002 | 0,031 |
| Avgust    | 0,000  | 0,014 | 0,002 | 0,033 |
| Septembar | 0,002  | 0,016 | 0,002 | 0,033 |
| Oktoabar  | 0,017  | 0,033 | 0,003 | 0,037 |
| Novembar  | -0,002 | 0,031 | 0,003 | 0,031 |
| Decembar  | 0,001  | 0,032 | 0,003 | 0,032 |

### 2019. godina

|           |        |        |        |       |
|-----------|--------|--------|--------|-------|
| Januar    | 0,001  | 0,001  | 0,001  | 0,022 |
| Februar   | 0,003  | 0,004  | 0,002  | 0,020 |
| Mart      | 0,001  | 0,005  | 0,002  | 0,021 |
| April     | -0,011 | -0,006 | -0,002 | 0,021 |
| Maj       | 0,002  | -0,004 | -0,001 | 0,017 |
| Juni      | 0,003  | -0,001 | 0,000  | 0,020 |
| Juli      | 0,001  | 0,000  | 0,000  | 0,016 |
| Avgust    | -0,001 | -0,001 | 0,000  | 0,016 |
| Septembar | 0,002  | 0,001  | 0,000  | 0,016 |
| Oktoabar  | 0,013  | 0,014  | 0,001  | 0,012 |
| Novembar  | 0,000  | 0,014  | 0,001  | 0,014 |
| Decembar  | 0,002  | 0,016  | 0,001  | 0,014 |

|                     | U mjesecu u odnosu na prethodni mjesec | Od početka godine do kraja mjeseca | Prosječ. mjes. rast od početka godine do kraja mjeseca | U mjesecu u odnosu na isti mjesec prethodne godine |
|---------------------|--|------------------------------------|--|--|
| <b>2020. godina</b> |  |                                    |  |  |
| Januar              | 0,001                                  | 0,001                              | 0,001  | 0,014  |
| Februar             | 0,003                                  | 0,004                              | 0,002  | 0,014  |
| Mart                | -0,007                                 | -0,003                             | -0,001   | 0,006  |
| April               | -0,029                                 | -0,032                             | -0,008   | -0,012   |
| Maj                 | 0,004                                  | -0,028                             | -0,006   | -0,010   |
| Juni                | 0,003                                  | -0,025                             | -0,004   | -0,010   |
| Juli                | -0,001                                 | -0,026                             | -0,004   | -0,012   |
| Avgust              | -0,001                                 | -0,027                             | -0,003   | -0,012   |
| Septembar           | 0,001                                  | -0,026                             | -0,003   | -0,014   |
| Oktobar             | 0,013                                  | -0,013                             | -0,001   | -0,014   |
| Novembar            | 0,001                                  | -0,012                             | -0,001   | -0,012   |
| Decembar            | 0,000                                  | -0,012                             | -0,001   | -0,013   |
| <b>2021. godina</b> |  |                                    |  |  |
| Januar              | 0,007                                  | 0,007                              | 0,007  | -0,007   |
| Februar             | 0,006                                  | 0,013                              | 0,006  | -0,004   |
| Mart                | 0,006                                  | 0,019                              | 0,006  | 0,009  |
| April               | -0,011                                 | 0,008                              | 0,002  | 0,003  |
| Maj                 | 0,001                                  | 0,009                              | 0,002  | 0,024  |
| Juni                | 0,000                                  | 0,009                              | 0,001  | 0,022  |
| Juli                | 0,002                                  | 0,013                              | 0,002  | 0,028  |
| Avgust              | 0,003                                  | 0,016                              | 0,002  | 0,031  |
| Septembar           | 0,003                                  | 0,016                              | 0,002  | 0,031  |
| Oktobar             | 0,030                                  | 0,046                              | 0,005  | 0,048  |
| Novembar            | 0,007                                  | 0,053                              | 0,005  | 0,054  |
| Decembar            | 0,004                                  | 0,057                              | 0,005  | 0,057  |
| <b>2022. godina</b> |  |                                    |  |  |
| Januar              | 0,018                                  | 0,018                              | 0,018  | 0,069  |
| Februar             | 0,016                                  | 0,034                              | 0,017  | 0,080  |
| Mart                | 0,023                                  | 0,057                              | 0,019  | 0,098  |
| April               | 0,014                                  | 0,071                              | 0,017  | 0,126  |
| Maj                 | 0,005                                  | 0,076                              | 0,015  | 0,131  |
| Juni                | 0,014                                  | 0,090                              | 0,014  | 0,147  |
| Juli                | -0,001                                 | 0,089                              | 0,012  | 0,144  |
| Avgust              | 0,003                                  | 0,092                              | 0,011  | 0,144  |
| Septembar           | 0,004                                  | 0,096                              | 0,010  | 0,145  |
| Oktobar             | 0,018                                  | 0,114                              | 0,011  | 0,133  |
| Novembar            | -0,002                                 | 0,112                              | 0,010  | 0,123  |
| Decembar            | -0,011                                 | 0,101                              | 0,008  | 0,106  |

|  | U mjesecu u odnosu na prethodni mjesec | Od početka godine do kraja mjeseca | Prosječ. mjes. rast od početka godine do kraja mjeseca | U mjesecu u odnosu na isti mjesec prethodne godine |
|--|--|------------------------------------|--|--|
|--|--|------------------------------------|--|--|

**2023. godina**

|         |        |       |       |       |
|---------|--------|-------|-------|-------|
| Januar  | 0,013  | 0,013 | 0,013 | 0,101 |
| Februar | 0,005  | 0,018 | 0,009 | 0,088 |
| Mart    | 0,002  | 0,020 | 0,007 | 0,066 |
| April   | 0,001  | 0,021 | 0,005 | 0,052 |
| Maj     | -0,002 | 0,019 | 0,004 | 0,045 |
| Juni    | 0,000  | 0,019 | 0,003 | 0,030 |

## VI) INDUSTRIJSKA PROIZVODNJA

|   | V 2023/<br>€ 2022 | VI 2023/<br>€ 2022 | V 2023/<br>V 2022 | VI 2023/<br>VI 2022 | I - VI 2023/<br>I - VI 2022 |
|---|-------------------|--------------------|-------------------|---------------------|-----------------------------|
| <b>INDUSTRIJA UKUPNO</b>                | <b>86,5</b>       | <b>101,9</b>       | <b>95,6</b>       | <b>94,9</b>         | <b>94,4</b>                 |
| Prema glavnim industrijskim grupacijama |                   |                    |                   |                     |                             |
| INTERMEDIJARNI PROIZVODI, OSIM ENERGIJE | 105,7             | 99,3               | 97,6              | 97,6                | 103,4                       |
| ENERGIJA                                | 77,5              | 77,2               | 101,2             | 98,3                | 98,3                        |
| KAPITALNI PROIZVODI                     | 93,4              | 91,7               | 91,8              | 88,2                | 83,6                        |
| TRAJNI PROIZVODI ZA ŠIROKU POTROŠNJU    | 108,3             | 111,1              | 112,8             | 84,7                | 97,8                        |
| NETRAJNI PROIZVODI ZA ŠIROKU POTROŠNJU  | 65,5              | 116,9              | 86,2              | 99,5                | 89,2                        |

### Prema područjima i oblastima KD

|  | V 2023/<br>€ 2022 | VI 2023/<br>€ 2022 | V 2023/<br>V 2022 | VI 2023/<br>VI 2022 | I - VI 2023/<br>I - VI 2022 |
|--|-------------------|--------------------|-------------------|---------------------|-----------------------------|
| <b>INDUSTRIJA UKUPNO</b>   | <b>86,5</b>       | <b>101,9</b>       | <b>95,6</b>       | <b>94,9</b>         | <b>94,4</b>                 |
| <b>C PRERAĐIVAČKA INDUSTRIJA</b>   | <b>87,8</b>       | <b>105,8</b>       | <b>95,1</b>       | <b>94,8</b>         | <b>93,6</b>                 |
| 10 Proizvodnja prehrambenih proizvoda  | 60,9              | 114,8              | 88,6              | 110,0               | 90,8                        |
| 22 Proizvodnja proizvoda od gume i plastičnih masa   | 101,3             | 96,9               | 90,3              | 105,5               | 99,6                        |
| 24 Proizvodnja namještaja  | 108,3             | 111,1              | 112,8             | 84,7                | 97,8                        |
| <b>D PROIZVODNJA I SNABDIJEVANJE/ OPSKRBA<br/>ELEKTRIČNOM ENERGIJOM I PLINOM (OSIM GRANE<br/>35.3)</b> | <b>77,5</b>       | <b>77,2</b>        | <b>101,2</b>      | <b>98,3</b>         | <b>98,3</b>                 |
| 35 Proizvodnja i snabdijevanje/ opskrba električnom<br>energijom i plinom (osim grane 35.3)            | 77,5              | 77,2               | 101,2             | 98,3                | 98,3                        |



## VII) TURIZAM

### KAPACITET, DOLASCI I NOĆENJA TURISTA

| TURISTI             | UKUPNO        | DOMAĆI       | STRANI       |
|---------------------|---------------|--------------|--------------|
| <b>2018. GODINA</b> | <b>14.908</b> | <b>6.520</b> | <b>8.388</b> |
| <b>2019. GODINA</b> | <b>13.958</b> | <b>5.975</b> | <b>7.983</b> |
| <b>2020. GODINA</b> | <b>4.755</b>  | <b>3.076</b> | <b>1.679</b> |
| <b>2021. GODINA</b> |               |              |              |
| Januar              | 266           | 196          | 70           |
| Februar             | 519           | 343          | 176          |
| Mart                | 541           | 310          | 231          |
| April               | 451           | 293          | 158          |
| Maj                 | 643           | 351          | 292          |
| Juni                | 778           | 429          | 349          |
| Juli                | 927           | 400          | 527          |
| Avgust              | 1.448         | 527          | 921          |
| Septembar           | 1.034         | 435          | 599          |
| Oktober             | 984           | 554          | 430          |
| Novembar            | 1.075         | 659          | 416          |
| Decembar            | 900           | 508          | 392          |
| <b>UKUPNO</b>       | <b>9.566</b>  | <b>5.005</b> | <b>4.561</b> |
| <b>2022. GODINA</b> |               |              |              |
| Januar              | 617           | 336          | 281          |
| Februar             | 791           | 498          | 293          |
| Mart                | 1.075         | 654          | 421          |
| April               | 1.002         | 538          | 464          |
| Maj                 | 1.414         | 634          | 780          |
| Juni                | 1.228         | 620          | 608          |
| Juli                | 1.179         | 534          | 645          |
| Avgust              | 1.587         | 584          | 1.003        |
| Septembar           | 1.116         | 509          | 607          |
| Oktober             | 1.431         | 658          | 773          |
| Novembar            | 767           | 443          | 324          |
| Decembar            | 1.201         | 454          | 747          |
| <b>UKUPNO</b>       | <b>13.408</b> | <b>6.462</b> | <b>6.946</b> |
| <b>2023. GODINA</b> |               |              |              |
| Januar              | 556           | 269          | 287          |
| Februar             | 595           | 329          | 266          |
| Mart                | 892           | 444          | 448          |
| April               | 1.015         | 346          | 669          |
| Maj                 | 1.122         | 466          | 656          |
| Juni                | 1.008         | 409          | 599          |

| NOĆENJA             | UKUPNO        | DOMAĆI        | STRANI        |
|---------------------|---------------|---------------|---------------|
| <b>2018. GODINA</b> | <b>24.305</b> | <b>9.752</b>  | <b>14.553</b> |
| <b>2019. GODINA</b> | <b>21.896</b> | <b>8.622</b>  | <b>13.274</b> |
| <b>2020. GODINA</b> | <b>7.072</b>  | <b>4.193</b>  | <b>2.879</b>  |
| <b>2021. GODINA</b> |               |               |               |
| Januar              | 370           | 232           | 138           |
| Februar             | 700           | 429           | 271           |
| Mart                | 741           | 403           | 338           |
| April               | 644           | 422           | 222           |
| Maj                 | 1.185         | 467           | 718           |
| Juni                | 1.018         | 502           | 516           |
| Juli                | 1.304         | 534           | 770           |
| Avgust              | 2.349         | 810           | 1.539         |
| Septembar           | 1.538         | 621           | 917           |
| Oktober             | 1.347         | 749           | 598           |
| Novembar            | 1.716         | 1.130         | 586           |
| Decembar            | 1.186         | 696           | 490           |
| <b>UKUPNO</b>       | <b>14.098</b> | <b>6.995</b>  | <b>7.103</b>  |
| <b>2022. GODINA</b> |               |               |               |
| Januar              | 911           | 507           | 404           |
| Februar             | 1.365         | 1.002         | 363           |
| Mart                | 1.778         | 1.213         | 565           |
| April               | 1.777         | 1.134         | 643           |
| Maj                 | 2.407         | 1.175         | 1.232         |
| Juni                | 2.170         | 1.214         | 956           |
| Juli                | 1.855         | 944           | 911           |
| Avgust              | 2.782         | 1.255         | 1.527         |
| Septembar           | 1.480         | 645           | 835           |
| Oktober             | 2.164         | 1.060         | 1.104         |
| Novembar            | 1.243         | 745           | 498           |
| Decembar            | 2.190         | 734           | 1.456         |
| <b>UKUPNO</b>       | <b>22.122</b> | <b>11.628</b> | <b>10.494</b> |
| <b>2023. GODINA</b> |               |               |               |
| Januar              | 750           | 361           | 389           |
| Februar             | 886           | 461           | 425           |
| Mart                | 1.152         | 604           | 548           |
| April               | 1.561         | 420           | 1.141         |
| Maj                 | 1.530         | 546           | 984           |
| Juni                | 1.528         | 541           | 987           |

| TURISTI             | UKUPNO        | HOTELI        | MOTELI       | PANSIONI |
|---------------------|---------------|---------------|--------------|----------|
| <b>2017. GODINA</b> | <b>13.897</b> | <b>12.021</b> | <b>1.869</b> | <b>7</b> |
| <b>2018. GODINA</b> | <b>14.908</b> | <b>13.189</b> | <b>1.719</b> | <b>0</b> |
| <b>2019. GODINA</b> | <b>13.958</b> | <b>12.504</b> | <b>1.454</b> | <b>0</b> |
| <b>2020. GODINA</b> | <b>4.755</b>  | <b>4.084</b>  | <b>671</b>   | <b>0</b> |
| <b>2021. GODINA</b> |               |               |              |          |
| Januar              | 266           | 212           | 54           | 0        |
| Februar             | 519           | 483           | 36           | 0        |
| Mart                | 541           | 481           | 60           | 0        |
| April               | 451           | 378           | 73           | 0        |
| Maj                 | 643           | 562           | 81           | 0        |
| Juni                | 778           | 686           | 92           | 0        |
| Juli                | 927           | 823           | 104          | 0        |
| Avgust              | 1.448         | 1.262         | 186          | 0        |
| Septembar           | 1.034         | 894           | 140          | 0        |
| Oktober             | 984           | 871           | 113          | 0        |
| Novembar            | 1.075         | 986           | 89           | 0        |
| Decembar            | 900           | 807           | 93           | 0        |
| <b>UKUPNO</b>       | <b>9.566</b>  | <b>8.445</b>  | <b>1.121</b> | <b>0</b> |
| <b>2022. GODINA</b> |               |               |              |          |
| Januar              | 617           | 568           | 49           | 0        |
| Februar             | 791           | 723           | 68           | 0        |
| Mart                | 1.075         | 990           | 85           | 0        |
| April               | 1.002         | 918           | 84           | 0        |
| Maj                 | 1.414         | 1.220         | 194          | 0        |
| Juni                | 1.228         | 1.123         | 105          | 0        |
| Juli                | 1.179         | 1.086         | 93           | 0        |
| Avgust              | 1.587         | 1.363         | 224          | 0        |
| Septembar           | 1.116         | 1.002         | 114          | 0        |
| Oktober             | 1.431         | 1.242         | 189          | 0        |
| Novembar            | 767           | 666           | 101          | 0        |
| Decembar            | 1.201         | 1070          | 131          | 0        |
| <b>UKUPNO</b>       | <b>13.408</b> | <b>11.971</b> | <b>1.437</b> | <b>0</b> |
| <b>2023. GODINA</b> |               |               |              |          |
| Januar              | 556           | 498           | 58           | 0        |
| Februar             | 595           | 554           | 41           | 0        |
| Mart                | 892           | 843           | 49           | 0        |
| April               | 1.015         | 911           | 104          | 0        |
| Maj                 | 1.122         | 1.059         | 63           | 0        |
| Juni                | 1.008         | 936           | 72           | 0        |

| NOĆENJA             | UKUPNO        | HOTELI        | MOTELI       | PANSIONI |
|---------------------|---------------|---------------|--------------|----------|
| <b>2017. GODINA</b> | <b>13.897</b> | <b>12.021</b> | <b>1.869</b> | <b>7</b> |
| <b>2018. GODINA</b> | <b>14.908</b> | <b>13.189</b> | <b>1.719</b> | <b>0</b> |
| <b>2019. GODINA</b> | <b>21.896</b> | <b>19.286</b> | <b>2.610</b> | <b>0</b> |
| <b>2020. GODINA</b> | <b>7.072</b>  | <b>5.804</b>  | <b>1.268</b> | <b>0</b> |
| <b>2021. GODINA</b> |               |               |              |          |
| Januar              | 370           | 332           | 38           | 0        |
| Februar             | 700           | 640           | 60           | 0        |
| Mart                | 741           | 658           | 83           | 0        |
| April               | 644           | 532           | 112          | 0        |
| Maj                 | 1.185         | 925           | 260          | 0        |
| Juni                | 1.018         | 895           | 123          | 0        |
| Juli                | 1.304         | 1.165         | 139          | 0        |
| Avgust              | 2.349         | 2.016         | 333          | 0        |
| Septembar           | 1.538         | 1.406         | 132          | 0        |
| Oktober             | 1.347         | 1.191         | 156          | 0        |
| Novembar            | 1.716         | 1585          | 131          | 0        |
| Decembar            | 1.186         | 1077          | 109          | 0        |
| <b>UKUPNO</b>       | <b>14.098</b> | <b>12.422</b> | <b>1.676</b> | <b>0</b> |
| <b>2022. GODINA</b> |               |               |              |          |
| Januar              | 911           | 851           | 60           | 0        |
| Februar             | 1.365         | 1.280         | 85           | 0        |
| Mart                | 1.778         | 1.674         | 104          | 0        |
| April               | 1.777         | 1.659         | 118          | 0        |
| Maj                 | 2.407         | 2.132         | 275          | 0        |
| Juni                | 2.170         | 2.032         | 138          | 0        |
| Juli                | 1.855         | 1.739         | 116          | 0        |
| Avgust              | 2.782         | 2.377         | 405          | 0        |
| Septembar           | 1.480         | 1.312         | 168          | 0        |
| Oktober             | 2.164         | 1.680         | 484          | 0        |
| Novembar            | 1.243         | 886           | 357          | 0        |
| Decembar            | 2.190         | 1921          | 269          | 0        |
| <b>UKUPNO</b>       | <b>22.122</b> | <b>19.543</b> | <b>2.579</b> | <b>0</b> |
| <b>2023. GODINA</b> |               |               |              |          |
| Januar              | 750           | 657           | 93           | 0        |
| Februar             | 595           | 554           | 41           | 0        |
| Mart                | 1.152         | 1.087         | 65           | 0        |
| April               | 1.561         | 1.380         | 181          | 0        |
| Maj                 | 1.530         | 1.441         | 89           | 0        |
| Juni                | 1.528         | 1.418         | 110          | 0        |

## DOLASCI I NOĆENJA TURISTA

|               | DOLASCI      |              |                    |                     |   | NOĆENJA      |              |                    |                     |   |
|---------------|--------------|--------------|--------------------|---------------------|---|--------------|--------------|--------------------|---------------------|---|
|               | V<br>2023    | VI<br>2023   | VI 2023/<br>V 2023 | VI 2023/<br>VI 2022 | Struktura<br>dolazaka u %<br>(juni 2022.) | V<br>2023    | VI<br>2023   | VI 2023/<br>V 2023 | VI 2023/<br>VI 2022 | Struktura<br>dolazaka u %<br>(juni 2022.) |
| <b>UKUPNO</b> | <b>1.122</b> | <b>1.008</b> | <b>89,84</b>       | <b>82,08</b>        | <b>100,00</b>                             | <b>1.530</b> | <b>1.528</b> | <b>99,87</b>       | <b>82,37</b>        | <b>100,00</b>                             |
| DOMAĆI        | 466          | 409          | 87,77              | 65,97               | 40,58                                     | 546          | 541          | 99,08              | 57,31               | 35,41                                     |
| STRANI        | 656          | 599          | 91,31              | 98,52               | 59,42                                     | 984          | 987          | 100,30             | 108,34              | 64,59                                     |

## DOLASCI I NOĆENJA TURISTA PREMA VRSTAMA OBJEKATA

|  | DOLASCI      |              |                    |                     |   | NOĆENJA      |              |                    |                     |   |
|--|--------------|--------------|--------------------|---------------------|---|--------------|--------------|--------------------|---------------------|---|
|  | V<br>2023    | VI<br>2023   | VI 2023/<br>V 2023 | VI 2023/<br>VI 2022 | Struktura<br>dolazaka u %<br>(juni 2022.) | V<br>2023    | VI<br>2023   | VI 2023/<br>V 2023 | VI 2023/<br>VI 2022 | Struktura<br>dolazaka u %<br>(juni 2022.) |
| <b>Ukupno turisti</b>                    | <b>1.122</b> | <b>1.008</b> | <b>89,84</b>       | <b>82,08</b>        | <b>100,00</b>                             | <b>1.530</b> | <b>1.528</b> | <b>99,87</b>       | <b>82,37</b>        | <b>100,00</b>                             |
| Hoteli i sličan smještaj                 | 1.122        | 1.008        | 89,84              | 82,08               | 100,00                                    | 1.530        | 1.528        | 99,87              | 82,37               | 100,00                                    |
| Odmarališta i sl. objekti za kraći odmor | 0            | 0            | -                  | -                   | -   | 0            | 0            | -                  | -                   | -   |
| Kampovi i prostori za kampiranje         | 0            | 0            | -                  | -                   | -   | 0            | 0            | -                  | -                   | -   |
| Ostali smještaj                          | 0            | 0            | -                  | -                   | 0,00                                      | 0            | 0            | -                  | -                   | -   |
| <b>Domaći</b>                            | <b>466</b>   | <b>409</b>   | <b>87,77</b>       | <b>65,97</b>        | <b>100,00</b>                             | <b>546</b>   | <b>541</b>   | <b>99,08</b>       | <b>57,31</b>        | <b>100,00</b>                             |
| Hoteli i sličan smještaj                 | 466          | 409          | 87,77              | 65,97               | 100,00                                    | 546          | 541          | 99,08              | 57,31               | 100,00                                    |
| Odmarališta i sl. objekti za kraći odmor | 0            | 0            | -                  | -                   | -   | 0            | 0            | -                  | -                   | -   |
| Kampovi i prostori za kampiranje         | 0            | 0            | -                  | -                   | -   | 0            | 0            | -                  | -                   | -   |
| Ostali smještaj                          | 0            | 0            | -                  | -                   | 0,00                                      | 0            | 0            | -                  | -                   | -   |
| <b>Strani</b>                            | <b>656</b>   | <b>599</b>   | <b>91,31</b>       | <b>98,52</b>        | <b>100,00</b>                             | <b>984</b>   | <b>987</b>   | <b>100,30</b>      | <b>108,34</b>       | <b>100,00</b>                             |
| Hoteli i sličan smještaj                 | 656          | 599          | 91,31              | 98,52               | 100,00                                    | 984          | 987          | 100,30             | 108,34              | 100,00                                    |
| Odmarališta i sl. objekti za kraći odmor | 0            | 0            | -                  | -                   | -   | 0            | 0            | -                  | -                   | -   |
| Kampovi i prostori za kampiranje         | 0            | 0            | -                  | -                   | -   | 0            | 0            | -                  | -                   | -   |
| Ostali smještaj                          | 0            | 0            | -                  | -                   | -   | 0            | 0            | -                  | -                   | -   |

|                              | DOLASCI    |            |            |            |            |            | NOĆENJA    |            |            |              |            |            |
|------------------------------|------------|------------|------------|------------|------------|------------|------------|------------|------------|--------------|------------|------------|
|                              | 2023       | 2023       | 2023       | 2023       | 2023       | 2023       | 2023       | 2023       | 2023       | 2023         | 2023       | 2023       |
|                              | I          | II         | III        | IV         | V          | VI         | I          | II         | III        | IV           | V          | VI         |
| <b>UKUPNO</b>                | <b>287</b> | <b>266</b> | <b>448</b> | <b>669</b> | <b>656</b> | <b>599</b> | <b>389</b> | <b>425</b> | <b>548</b> | <b>1.141</b> | <b>984</b> | <b>987</b> |
| Albanija                     | 0          | 0          | 0          | 1          | 0          | 5          | 0          | 0          | 0          | 1            | 0          | 9          |
| Austrija                     | 27         | 35         | 25         | 86         | 70         | 137        | 43         | 67         | 49         | 163          | 117        | 222        |
| Belgija                      | 0          | 1          | 1          | 0          | 3          | 3          | 0          | 1          | 1          | 0            | 3          | 3          |
| Bugarska                     | 14         | 1          | 5          | 5          | 1          | 4          | 14         | 1          | 8          | 5            | 1          | 8          |
| Crna Gora                    | 2          | 0          | 4          | 21         | 7          | 8          | 2          | 0          | 6          | 42           | 13         | 14         |
| Češka                        | 0          | 0          | 1          | 12         | 3          | 11         | 0          | 0          | 1          | 12           | 3          | 13         |
| Danska                       | 0          | 0          | 0          | 2          | 0          | 0          | 0          | 0          | 0          | 2            | 0          | 0          |
| Estonija                     | 0          | 0          | 0          | 0          | 0          | 0          | 0          | 0          | 0          | 0            | 0          | 0          |
| Finska                       | 0          | 0          | 0          | 0          | 0          | 0          | 0          | 0          | 0          | 0            | 0          | 0          |
| Francuska                    | 1          | 1          | 2          | 5          | 4          | 6          | 7          | 1          | 2          | 14           | 8          | 22         |
| Grčka                        | 0          | 1          | 0          | 0          | 0          | 4          | 0          | 4          | 0          | 0            | 0          | 4          |
| Nizozemska                   | 2          | 6          | 0          | 5          | 6          | 0          | 2          | 6          | 0          | 6            | 9          | 0          |
| Hrvatska                     | 85         | 55         | 122        | 98         | 111        | 96         | 131        | 70         | 143        | 144          | 128        | 130        |
| Irska                        | 0          | 1          | 0          | 0          | 2          | 0          | 0          | 1          | 0          | 0            | 14         | 0          |
| Island                       | 0          | 0          | 0          | 0          | 0          | 0          | 0          | 0          | 0          | 0            | 0          | 0          |
| Italija                      | 12         | 13         | 8          | 9          | 18         | 24         | 13         | 17         | 10         | 12           | 24         | 43         |
| Kipar                        | 0          | 0          | 0          | 0          | 0          | 0          | 0          | 0          | 0          | 0            | 0          | 0          |
| Latvija                      | 0          | 0          | 0          | 0          | 0          | 0          | 0          | 0          | 0          | 0            | 0          | 0          |
| Litvanija                    | 0          | 2          | 0          | 0          | 0          | 1          | 0          | 2          | 0          | 0            | 0          | 4          |
| Luksemburg                   | 0          | 0          | 0          | 0          | 0          | 0          | 0          | 0          | 0          | 0            | 0          | 0          |
| Mađarska                     | 0          | 4          | 0          | 8          | 9          | 4          | 0          | 4          | 0          | 13           | 29         | 7          |
| Sjeverna<br>Makedonija       | 11         | 2          | 5          | 0          | 9          | 11         | 11         | 2          | 5          | 0            | 19         | 17         |
| Malta                        | 0          | 0          | 0          | 0          | 0          | 0          | 0          | 0          | 0          | 0            | 0          | 0          |
| Norveška                     | 0          | 0          | 0          | 0          | 2          | 0          | 0          | 0          | 0          | 0            | 2          | 0          |
| Njemačka                     | 12         | 21         | 14         | 31         | 77         | 61         | 12         | 38         | 20         | 56           | 132        | 127        |
| Poljska                      | 3          | 8          | 3          | 10         | 7          | 4          | 7          | 14         | 3          | 22           | 13         | 4          |
| Portugal /<br>Portugalija    | 0          | 0          | 0          | 3          | 1          | 0          | 0          | 0          | 0          | 5            | 1          | 0          |
| Rumunija<br>/Rumunjska       | 0          | 0          | 0          | 25         | 0          | 4          | 0          | 0          | 0          | 50           | 0          | 7          |
| Rusija                       | 3          | 3          | 19         | 0          | 4          | 1          | 3          | 3          | 19         | 0            | 20         | 1          |
| Slovačka                     | 0          | 0          | 3          | 3          | 11         | 9          | 0          | 0          | 4          | 4            | 11         | 14         |
| Slovenija                    | 13         | 16         | 31         | 47         | 60         | 54         | 19         | 20         | 48         | 95           | 86         | 105        |
| Srbija                       | 72         | 60         | 162        | 182        | 163        | 111        | 79         | 106        | 182        | 334          | 195        | 131        |
| Španija /<br>Španjolska      | 0          | 0          | 0          | 0          | 1          | 0          | 0          | 0          | 0          | 0            | 1          | 0          |
| Švajcarska<br>/ Švicarska    | 9          | 7          | 5          | 29         | 19         | 7          | 24         | 11         | 5          | 69           | 43         | 16         |
| Švedska                      | 6          | 5          | 0          | 6          | 0          | 2          | 6          | 7          | 0          | 8            | 0          | 4          |
| Turska                       | 2          | 13         | 11         | 19         | 13         | 10         | 2          | 39         | 11         | 20           | 18         | 20         |
| Ujedinjeno<br>Kraljevstvo    | 0          | 0          | 1          | 1          | 3          | 4          | 0          | 0          | 1          | 1            | 3          | 16         |
| Ukrajina                     | 0          | 0          | 3          | 1          | 8          | 0          | 0          | 0          | 3          | 2            | 13         | 0          |
| Ostale<br>evropske<br>zemlje | 1          | 1          | 0          | 0          | 0          | 1          | 1          | 1          | 0          | 0            | 0          | 2          |

|  |   |   |    |    |    |   |   |   |    |    |    |    |
|--|---|---|----|----|----|---|---|---|----|----|----|----|
| Egipat   | 0 | 0 | 0  | 0  | 2  | 0 | 0 | 0 | 0  | 0  | 5  | 0  |
| Južnoafrička<br>Republika                      | 0 | 0 | 0  | 0  | 0  | 0 | 0 | 0 | 0  | 0  | 0  | 0  |
| Ostale<br>afričke<br>zemlje                    | 0 | 0 | 0  | 2  | 2  | 0 | 0 | 0 | 0  | 2  | 2  | 0  |
| Kanada   | 1 | 0 | 0  | 1  | 1  | 0 | 1 | 0 | 0  | 1  | 1  | 0  |
| SAD  | 1 | 4 | 12 | 11 | 24 | 9 | 1 | 4 | 16 | 12 | 51 | 35 |
| Ostale<br>sjeverno-<br>američk<br>zemlje       | 0 | 0 | 0  | 0  | 0  | 0 | 0 | 0 | 0  | 0  | 0  | 0  |
| Brazil   | 0 | 0 | 0  | 0  | 3  | 0 | 0 | 0 | 0  | 0  | 4  | 0  |
| Ostale<br>zemlje Južne<br>i Srednje<br>Amerike | 0 | 0 | 0  | 0  | 0  | 1 | 0 | 0 | 0  | 0  | 0  | 1  |
| Bahrein  | 0 | 0 | 0  | 0  | 0  | 0 | 0 | 0 | 0  | 0  | 0  | 0  |
| Indija   | 0 | 0 | 0  | 0  | 0  | 0 | 0 | 0 | 0  | 0  | 0  | 0  |
| Iran   | 0 | 0 | 0  | 0  | 1  | 0 | 0 | 0 | 0  | 0  | 1  | 0  |
| Izrael   | 1 | 0 | 2  | 0  | 0  | 0 | 1 | 0 | 2  | 0  | 0  | 0  |
| Japan  | 0 | 0 | 2  | 0  | 0  | 0 | 0 | 0 | 2  | 0  | 0  | 0  |
| Južna<br>Koreja                                | 0 | 1 | 0  | 0  | 0  | 0 | 0 | 1 | 0  | 0  | 0  | 0  |
| Katar  | 0 | 0 | 2  | 0  | 0  | 0 | 0 | 0 | 2  | 0  | 0  | 0  |
| Kina   | 8 | 3 | 2  | 20 | 4  | 4 | 8 | 3 | 2  | 20 | 7  | 4  |
| Kuvajt   | 0 | 0 | 0  | 0  | 0  | 0 | 0 | 0 | 0  | 0  | 0  | 0  |
| Malezija                                       | 0 | 0 | 0  | 0  | 0  | 0 | 0 | 0 | 0  | 0  | 0  | 0  |
| Oman   | 0 | 0 | 0  | 0  | 0  | 0 | 0 | 0 | 0  | 0  | 0  | 0  |
| Saudijska<br>Arabija                           | 0 | 0 | 0  | 0  | 0  | 0 | 0 | 0 | 0  | 0  | 0  | 0  |
| Ujedinjeni<br>Arapski<br>Emirati               | 0 | 0 | 0  | 0  | 0  | 0 | 0 | 0 | 0  | 0  | 0  | 0  |
| Ostale<br>azijske<br>zemlje                    | 1 | 2 | 1  | 22 | 1  | 0 | 2 | 2 | 1  | 22 | 1  | 0  |
| Australija                                     | 0 | 0 | 2  | 4  | 6  | 3 | 0 | 0 | 2  | 4  | 6  | 4  |
| Novi<br>Zeland                                 | 0 | 0 | 0  | 0  | 0  | 0 | 0 | 0 | 0  | 0  | 0  | 0  |
| Ostale<br>zemlje<br>Okeanije                   | 0 | 0 | 0  | 0  | 0  | 0 | 0 | 0 | 0  | 0  | 0  | 0  |



## DOLASCI I NOĆENJA TURISTA PO ZEMLJI PREBIVALIŠTA

|                        | V<br>2023  | VI<br>2023 | VI<br>2023/<br>V 2023 | Struktura<br>dolazaka<br>u % (juni<br>2023.) | V<br>2023  | VI<br>2023 | VI<br>2023/<br>V 2023 | Struktura<br>dolazaka<br>u % (juni<br>2023.) |
|------------------------|------------|------------|-----------------------|--|------------|------------|-----------------------|--|
| <b>UKUPNO</b>          | <b>656</b> | <b>599</b> | <b>91,31</b>          | <b>100,00</b>                                | <b>984</b> | <b>987</b> | <b>100,30</b>         | <b>100,00</b>                                |
| Albanija               | 0          | 5          | -                     | 0,83   | 0          | 9          | -                     | 0,91   |
| Austrija               | 70         | 137        | 195,71                | 22,87  | 117        | 222        | 189,74                | 22,49  |
| Belgija                | 3          | 3          | 100,00                | 0,50   | 3          | 3          | 100,00                | 0,30   |
| Bugarska               | 1          | 4          | 400,00                | 0,67   | 1          | 8          | 800,00                | 0,81   |
| Crna Gora              | 7          | 8          | 114,29                | 1,34   | 13         | 14         | 107,69                | 1,42   |
| Češka                  | 3          | 11         | 366,67                | 1,84   | 3          | 13         | 433,33                | 1,32   |
| Danska                 | 0          | 0          | -                     | 0,00   | 0          | 0          | -                     | 0,00   |
| Estonija               | 0          | 0          | -                     | 0,00   | 0          | 0          | -                     | 0,00   |
| Finska                 | 0          | 0          | -                     | 0,00   | 0          | 0          | -                     | 0,00   |
| Francuska              | 4          | 6          | 150,00                | 1,00   | 8          | 22         | 275,00                | 2,23   |
| Grčka                  | 0          | 4          | -                     | 0,67   | 0          | 4          | -                     | 0,41   |
| Nizozemska             | 6          | 0          | 0,00                  | 0,00   | 9          | 0          | 0,00                  | 0,00   |
| Hrvatska               | 111        | 96         | 86,49                 | 16,03  | 128        | 130        | 101,56                | 13,17  |
| Irska                  | 2          | 0          | 0,00                  | 0,00   | 14         | 0          | 0,00                  | 0,00   |
| Island                 | 0          | 0          | -                     | 0,00   | 0          | 0          | -                     | 0,00   |
| Italija                | 18         | 24         | 133,33                | 4,01   | 24         | 43         | 179,17                | 4,36   |
| Kipar                  | 0          | 0          | -                     | 0,00   | 0          | 0          | -                     | 0,00   |
| Latvija                | 0          | 0          | -                     | 0,00   | 0          | 0          | -                     | 0,00   |
| Litvanija              | 0          | 1          | -                     | 0,17   | 0          | 4          | -                     | 0,41   |
| Luksemburg             | 0          | 0          | -                     | 0,00   | 0          | 0          | -                     | 0,00   |
| Mađarska               | 9          | 4          | 44,44                 | 0,67   | 29         | 7          | 24,14                 | 0,71   |
| Sjeverna Makedonija    | 9          | 11         | 122,22                | 1,84   | 19         | 17         | 89,47                 | 1,72   |
| Malta                  | 0          | 0          | -                     | 0,00   | 0          | 0          | -                     | 0,00   |
| Norveška               | 2          | 0          | 0,00                  | 0,00   | 2          | 0          | 0,00                  | 0,00   |
| Njemačka               | 77         | 61         | 79,22                 | 10,18  | 132        | 127        | 96,21                 | 12,87  |
| Poljska                | 7          | 4          | 57,14                 | 0,67   | 13         | 4          | 30,77                 | 0,41   |
| Portugal / Portugalija | 1          | 0          | 0,00                  | 0,00   | 1          | 0          | 0,00                  | 0,00   |
| Rumunija /Rumunjska    | 0          | 4          | -                     | 0,67   | 0          | 7          | -                     | 0,71   |
| Rusija                 | 4          | 1          | 25,00                 | 0,17   | 20         | 1          | 5,00                  | 0,10   |
| Slovačka               | 11         | 9          | 81,82                 | 1,50   | 11         | 14         | 127,27                | 1,42   |
| Slovenija              | 60         | 54         | 90,00                 | 9,02   | 86         | 105        | 122,09                | 10,64  |
| Srbija                 | 163        | 111        | 68,10                 | 18,53  | 195        | 131        | 67,18                 | 13,27  |
| Španija / Španjolska   | 1          | 0          | 0,00                  | 0,00   | 1          | 0          | 0,00                  | 0,00   |
| Švajcarska / Švicarska | 19         | 7          | 36,84                 | 1,17   | 43         | 16         | 37,21                 | 1,62   |
| Švedska                | 0          | 2          | -                     | 0,33   | 0          | 4          | -                     | 0,41   |
| Turska                 | 13         | 10         | 76,92                 | 1,67   | 18         | 20         | 111,11                | 2,03   |
| Ujedinjeno Kraljevstvo | 3          | 4          | 133,33                | 0,67   | 3          | 16         | 533,33                | 1,62   |
| Ukrajina               | 8          | 0          | 0,00                  | 0,00   | 13         | 0          | 0,00                  | 0,00   |
| Ostale evropske zemlje | 0          | 1          | -                     | 0,17   | 0          | 2          | -                     | 0,20   |
| Egipat                 | 2          | 0          | 0,00                  | 0,00   | 5          | 0          | 0,00                  | 0,00   |
| Južnoafrička Republika | 0          | 0          | -                     | 0,00   | 0          | 0          | -                     | 0,00   |
| Ostale afričke zemlje  | 2          | 0          | 0,00                  | 0,00   | 2          | 0          | 0,00                  | 0,00   |
| Kanada                 | 1          | 0          | 0,00                  | 0,00   | 1          | 0          | 0,00                  | 0,00   |
| SAD                    | 24         | 9          | 37,50                 | 1,50   | 51         | 35         | 68,63                 | 3,55   |

|                                       |   |   |        |      |   |   |       |      |
|---------------------------------------|---|---|--------|------|---|---|-------|------|
| Ostale sjeverno-američk zemlje        | 0 | 0 | -      | 0,00 | 0 | 0 | -     | 0,00 |
| Brazil                                | 3 | 0 | 0,00   | 0,00 | 4 | 0 | 0,00  | 0,00 |
| Ostale zemlje Južne i Srednje Amerike | 0 | 1 | -      | 0,17 | 0 | 1 | -     | 0,10 |
| Bahrein                               | 0 | 0 | -      | 0,00 | 0 | 0 | -     | 0,00 |
| Indija                                | 0 | 0 | -      | 0,00 | 0 | 0 | -     | 0,00 |
| Iran                                  | 1 | 0 | 0,00   | 0,00 | 1 | 0 | 0,00  | 0,00 |
| Izrael                                | 0 | 0 | -      | 0,00 | 0 | 0 | -     | 0,00 |
| Japan                                 | 0 | 0 | -      | 0,00 | 0 | 0 | -     | 0,00 |
| Južna Koreja                          | 0 | 0 | -      | 0,00 | 0 | 0 | -     | 0,00 |
| Katar                                 | 0 | 0 | -      | 0,00 | 0 | 0 | -     | 0,00 |
| Kina                                  | 4 | 4 | 100,00 | 0,67 | 7 | 4 | 57,14 | 0,41 |
| Kuvajt                                | 0 | 0 | -      | 0,00 | 0 | 0 | -     | 0,00 |
| Malezija                              | 0 | 0 | -      | 0,00 | 0 | 0 | -     | 0,00 |
| Oman                                  | 0 | 0 | -      | 0,00 | 0 | 0 | -     | 0,00 |
| Saudijska Arabija                     | 0 | 0 | -      | 0,00 | 0 | 0 | -     | 0,00 |
| Ujedinjeni Arapski Emirati            | 0 | 0 | -      | 0,00 | 0 | 0 | -     | 0,00 |
| Ostale azijske zemlje                 | 1 | 0 | 0,00   | 0,00 | 1 | 0 | 0,00  | 0,00 |
| Australija                            | 6 | 3 | 50,00  | 0,50 | 6 | 4 | 66,67 | 0,41 |
| Novi Zeland                           | 0 | 0 | -      | 0,00 | 0 | 0 | -     | 0,00 |
| Ostale zemlje Okeanije                | 0 | 0 | -      | 0,00 | 0 | 0 | -     | 0,00 |

## VIII) GRAĐEVINARSTVO

|              | Vrijednost izvršenih građevinskih radova u 000 | Broj radnika u mjesecu | Izvršeni efektivni sati |
|--------------|--|------------------------|-------------------------|
| 2018. godina | 14.229   |                        | 482.524                 |
| 2019. godina | 12.925   |                        | 431.789                 |
| 2020. godina | 11.710   |                        | 399.312                 |

### 2021. godina

|             | Vrijednost izvršenih građevinskih radova u 000 | Broj radnika u mjesecu | Izvršeni efektivni sati |
|-------------|--|------------------------|-------------------------|
| I kvartal   | 1.585  | 198                    | 79.273                  |
| II kvartal  | 4.766  | 241                    | 118.728                 |
| III kvartal | 3.699  | 239                    | 90.628                  |
| IV kvartal  | 4.371  | 242                    | 102.172                 |
|             | <b>14.421</b>                                  |                        | <b>390.801</b>          |

### 2022. godina

|             | Vrijednost izvršenih građevinskih radova u 000 | Broj radnika u mjesecu | Izvršeni efektivni sati |
|-------------|--|------------------------|-------------------------|
| I kvartal   | 2.267  | 216                    | 96.030                  |
| II kvartal  | 3.741  | 222                    | 96.192                  |
| III kvartal | 6.592  | 213                    | 89.055                  |
| IV kvartal  | 9.419  | 216                    | 83.447                  |
|             | <b>22.019</b>                                  |                        | <b>364.724</b>          |

### 2023. godina

|             | Vrijednost izvršenih građevinskih radova u 000 | Broj radnika u mjesecu | Izvršeni efektivni sati |
|-------------|--|------------------------|-------------------------|
| I kvartal   | 3.980  | 199                    | 72.564                  |
| II kvartal  | 3.643  | 203                    | 73.304                  |
| III kvartal |  |                        |                         |
| IV kvartal  |  |                        |                         |

VRIJEDNOST IZVRŠENIH RADOVA, BROJ RADNIKA I EFEKTIVNI SATI - VISOKOGRADNJA I NISKOGRADNJA

|   | 2022   |        |        |        | 2023   |        |     |    |
|---|--------|--------|--------|--------|--------|--------|-----|----|
|   | I      | II     | III    | IV     | I      | II     | III | IV |
| Vrijednost izvršenih radova u hiljadama KM                            | 2.267  | 3.741  | 6.592  | 9.419  | 3.980  | 3.643  |     |    |
| Vrijednost izvršenih radova na objektima Visokogradnje u hiljadama KM | 1.364  | 2.273  | 2.131  | 3.567  | 3.188  | 2.451  |     |    |
| Vrijednost izvršenih radova na objektima Niskogradnje u hiljadama KM  | 903    | 1.468  | 4.461  | 5.852  | 792    | 1.192  |     |    |
| Broj radnika na gradilištima  | 216    | 222    | 213    | 216    | 199    | 203    |     |    |
| Broj radnika na gradilištima - na objektima Visokogradnje             | 95     | 96     | 95     | 98     | 83     | 81     |     |    |
| Broj radnika na gradilištima - na objektima Niskogradnje              | 121    | 126    | 118    | 118    | 116    | 122    |     |    |
| Izvršeni efektivni sati na gradilištima                               | 96.030 | 96.192 | 89.055 | 83.447 | 72.564 | 73.304 |     |    |
| Izvršeni efektivni sati na gradilištima - na objektima Visokogradnje  | 39.214 | 37.020 | 34.287 | 34.303 | 29.642 | 34.854 |     |    |
| Izvršeni efektivni sati na gradilištima - na objektima Niskogradnje   | 56.816 | 59.172 | 54.768 | 49.144 | 42.922 | 38.450 |     |    |

## IZVRŠENI GRAĐEVINSKI RADOVI - NOVOGRADNJA I REKONSTRUKCIJE

| Entitet:                              |   | 2023          |               |   |   |        |
|---------------------------------------|---|---------------|---------------|---|---|--------|
|                                       |   | 1             | 2             | 3 | 4 | UKUPNO |
| Novogradnja                           | Vrijednost izvršenih radova u hiljadama KM                            | 1.096         | 2.380         |   |   |        |
|                                       | Vrijednost izvršenih radova na objektima Visokogradnje u hiljadama KM | 804           | 2.081         |   |   |        |
|                                       | Vrijednost izvršenih radova na objektima Niskogradnje u hiljadama KM  | 292           | 299           |   |   |        |
|                                       | Izvršeni efektivni sati na gradilištima                               | 32.903        | 38.543        |   |   |        |
|                                       | Izvršeni efektivni sati na gradilištima - na objektima Visokogradnje  | 12.591        | 21.544        |   |   |        |
|                                       | Izvršeni efektivni sati na gradilištima - na objektima Niskogradnje   | 20.312        | 16.999        |   |   |        |
| Rekonstrukcije, popravke i održavanje | Vrijednost izvršenih radova u hiljadama KM                            | 2.884         | 1.263         |   |   |        |
|                                       | Vrijednost izvršenih radova na objektima Visokogradnje u hiljadama KM | 2.384         | 370           |   |   |        |
|                                       | Vrijednost izvršenih radova na objektima Niskogradnje u hiljadama KM  | 500           | 893           |   |   |        |
|                                       | Izvršeni efektivni sati na gradilištima                               | 39.661        | 34.761        |   |   |        |
|                                       | Izvršeni efektivni sati na gradilištima - na objektima Visokogradnje  | 17.051        | 13.310        |   |   |        |
|                                       | Izvršeni efektivni sati na gradilištima - na objektima Niskogradnje   | 22.610        | 21.451        |   |   |        |
| Ukupno                                | Vrijednost izvršenih radova u hiljadama KM                            | <b>3.980</b>  | <b>3.643</b>  |   |   |        |
|                                       | Vrijednost izvršenih radova na objektima Visokogradnje u hiljadama KM | <b>3.188</b>  | <b>2.451</b>  |   |   |        |
|                                       | Vrijednost izvršenih radova na objektima Niskogradnje u hiljadama KM  | <b>792</b>    | <b>1.192</b>  |   |   |        |
|                                       | Izvršeni efektivni sati na gradilištima                               | <b>72.564</b> | <b>73.304</b> |   |   |        |
|                                       | Izvršeni efektivni sati na gradilištima - na objektima Visokogradnje  | <b>29.642</b> | <b>34.854</b> |   |   |        |
|                                       | Izvršeni efektivni sati na gradilištima - na objektima Niskogradnje   | <b>42.922</b> | <b>38.450</b> |   |   |        |

GRAĐEVINSKI RADOVI – IZVORNI (NEPRILAGOĐENI) INDEKSI UKUPNO I PREMA  
VRSTI GRAĐEVINSKIH RADOVA, II KVARTAL 2023.

|                       | Struktura    | II 2022/<br>Ø2022 | II 2023/<br>II 2022 | I - II 2023/<br>I - II 2022 |
|-----------------------|--------------|-------------------|---------------------|-----------------------------|
| UKUPNO                | <b>100,0</b> | <b>87,7</b>       | <b>84,6</b>         | <b>79,9</b>                 |
| Objekti visokogradnje | 80,1         | 96,3              | 94,1                | 84,6                        |
| Objekti niskogradnje  | 19,9         | 69,9              | 65,0                | 70,2                        |

GRAĐEVINSKI RADOVI – GODIŠNJE STOPE PROMJENA IZRAČUNATE  
IZ KALENDARSKI PRILAGOĐENIH INDEKSA, II KVARTAL 2023.

|                       | I 2022/<br>I 2021 | II 2022/<br>II 2021 | III 2022/<br>III 2021 | IV 2022/<br>IV 2021 | I 2023/<br>I 2022 | II 2023/<br>II 2022 | I - II 2023/<br>I - II 2022 |
|-----------------------|-------------------|---------------------|-----------------------|---------------------|-------------------|---------------------|-----------------------------|
| UKUPNO                | <b>13,8</b>       | <b>-23,1</b>        | <b>-2,5</b>           | <b>-19,2</b>        | <b>-24,4</b>      | <b>-20,7</b>        | <b>-22,6</b>                |
| Objekti visokogradnje | -10,6             | -38,2               | -5,8                  | -23,0               | -24,4             | -5,9                | -15,4                       |
| Objekti niskogradnje  | 60,3              | 0,5                 | 1,0                   | -14,7               | -24,5             | -35,0               | -29,8                       |

## IX) POŠTANSKO - TELEKOMUNIKACIJSKE USLUGE

u hiljadama

|                     | Pismonosne pošiljke | Paketske pošiljke | Platni promet u hilj.KM | Telefonski razgovori u minutama |
|---------------------|---------------------|-------------------|-------------------------|---------------------------------|
| 2018. GODINA        | 2.885               | 3,852             | 715                     | 58.856                          |
| 2019. GODINA        | 2.681               | 4,121             | 653                     | 56.108                          |
| 2020. GODINA        | 2.407               | 3,880             | 689                     | 48.425                          |
| <b>2021. GODINA</b> | <b>2.317</b>        | <b>3,982</b>      | <b>736</b>              | <b>45.171</b>                   |
| Januar              | 200                 | 0,293             | 53                      | 4.148                           |
| Februar             | 210                 | 0,324             | 61                      | 4.273                           |
| Mart                | 201                 | 0,378             | 62                      | 3.882                           |
| April               | 184                 | 0,343             | 62                      | 4.005                           |
| Maj                 | 179                 | 0,324             | 63                      | 3.711                           |
| Juni                | 187                 | 0,254             | 63                      | 3.484                           |
| Juli                | 193                 | 0,319             | 67                      | 3.531                           |
| Avgust              | 182                 | 0,277             | 65                      | 3.541                           |
| Septembar           | 189                 | 0,379             | 59                      | 4.197                           |
| Oktoibar            | 190                 | 0,332             | 61                      | 3.607                           |
| Novembar            | 193                 | 0,335             | 57                      | 3.358                           |
| Decembar            | 209                 | 0,424             | 63                      | 3.434                           |
| <b>2022. GODINA</b> | <b>2.230</b>        | <b>3,848</b>      | <b>743</b>              | <b>41.981</b>                   |
| Januar              | 192                 | 0,270             | 55                      | 3.060                           |
| Februar             | 197                 | 0,343             | 57                      | 2.849                           |
| Mart                | 203                 | 0,356             | 63                      | 3.084                           |
| April               | 228                 | 0,314             | 65                      | 3.051                           |
| Maj                 | 195                 | 0,278             | 63                      | 3.074                           |
| Juni                | 194                 | 0,246             | 64                      | 2.866                           |
| Juli                | 190                 | 0,218             | 64                      | 2.966                           |
| Avgust              | 192                 | 0,274             | 72                      | 3.108                           |
| Septembar           | 198                 | 0,306             | 60                      | 3.543                           |
| Oktoibar            | 194                 | 0,502             | 63                      | 3.859                           |
| Novembar            | 112                 | 0,352             | 58                      | 4.346                           |
| Decembar            | 135                 | 0,389             | 59                      | 6.175                           |
| <b>2023. GODINA</b> |                     |                   |                         |                                 |
| Januar              | 208                 | 0,181             | 51                      | 6.057                           |
| Februar             | 209                 | 0,229             | 84                      | 5.842                           |
| Mart                | 212                 | 0,243             | 64                      | 7.189                           |
| April               | 205                 | 0,183             | 61                      | 6.597                           |
| Maj                 | 204                 | 0,204             | 66                      | 6.778                           |
| Juni                | 200                 | 0,227             | 64                      | 6.319                           |

## X) SAOBRAĆAJ

### PREVOZ PUTNIKA

|                     | Pređeni kilometri<br>vozila. u 000 | Prevezeni putnici<br>u 000 | Putnički<br>kilometri |
|---------------------|------------------------------------|----------------------------|-----------------------|
| <b>2019. godina</b> | <b>1.600</b>                       | <b>317</b>                 | <b>20.045</b>         |
| I tromjesečje       | 440                                | 56                         | 4.880                 |
| II tromjesečje      | 480                                | 93                         | 5.030                 |
| III tromjesečje     | 276                                | 79                         | 5.161                 |
| IV tromjesečje      | 404                                | 89                         | 4.974                 |
| <b>2020. godina</b> | <b>856</b>                         | <b>147</b>                 | <b>7.985</b>          |
| I tromjesečje       | 384                                | 41                         | 3.820                 |
| II tromjesečje      | 0                                  | 0                          | 0                     |
| III tromjesečje     | 126                                | 29                         | 1.045                 |
| IV tromjesečje      | 346                                | 77                         | 3120                  |
| <b>2021. godina</b> | <b>1.661</b>                       | <b>237</b>                 | <b>16.576</b>         |
| I tromjesečje       | 445                                | 53                         | 3.293                 |
| II tromjesečje      | 435                                | 52                         | 3.328                 |
| III tromjesečje     | 302                                | 61                         | 5.213                 |
| IV tromjesečje      | 479                                | 71                         | 4.742                 |
| <b>2022. godina</b> | <b>1.730</b>                       | <b>243</b>                 | <b>15.811</b>         |
| I tromjesečje       | 457                                | 52                         | 3.698                 |
| II tromjesečje      | 472                                | 54                         | 3.820                 |
| III tromjesečje     | 320                                | 66                         | 3.551                 |
| IV tromjesečje      | 481                                | 71                         | 4.742                 |
| <b>2023. godina</b> |                                    |                            |                       |
| I tromjesečje       | 485                                | 38                         | 1.720                 |
| II tromjesečje      | 558                                | 70                         | 4.622                 |
| III tromjesečje     |                                    |                            |                       |
| IV tromjesečje      |                                    |                            |                       |



## GRADSKO PRIGRADSKI SAOBRAĆAJ

|                     | Pređeni kilometri vozila<br>u 000 | Prevezeni putnici<br>u 000 |
|---------------------|-----------------------------------|----------------------------|
| <b>2019. godina</b> | <b>1.252</b>                      | <b>310</b>                 |
| I tromjesečje       | 393                               | 85                         |
| II tromjesečje      | 360                               | 82                         |
| III tromjesečje     | 190                               | 66                         |
| IV tromjesečje      | 309                               | 77                         |
| <b>2020. godina</b> | <b>663</b>                        | <b>160</b>                 |
| I tromjesečje       | 235                               | 62                         |
| II tromjesečje      | 0                                 | 0                          |
| III tromjesečje     | 120                               | 27                         |
| IV tromjesečje      | 308                               | 71                         |
| <b>2021. godina</b> | <b>1.480</b>                      | <b>201</b>                 |
| I tromjesečje       | 405                               | 45                         |
| II tromjesečje      | 391                               | 43                         |
| III tromjesečje     | 255                               | 50                         |
| IV tromjesečje      | 429                               | 63                         |
| <b>2022. godina</b> | <b>1.599</b>                      | <b>220</b>                 |
| I tromjesečje       | 445                               | 47                         |
| II tromjesečje      | 460                               | 49                         |
| III tromjesečje     | 262                               | 57                         |
| IV tromjesečje      | 432                               | 67                         |
| <b>2023. godina</b> |                                   |                            |
| I tromjesečje       | 334                               | 25                         |
| II tromjesečje      | 324                               | 36                         |
| III tromjesečje     |                                   |                            |
| IV tromjesečje      |                                   |                            |

## XI) POLJOPRIVREDA

### POVRŠINE I ZASADI NA KRAJU JESENJE I PROLJETNJE SJETVE

|            | Usjevi na oranicama i vrtovima | 2021/2022     |                             |             | 2022/2023     |                             |             | 2023 / 2022          |
|------------|--------------------------------|---------------|-----------------------------|-------------|---------------|-----------------------------|-------------|----------------------|
|            |                                | U K U P N O   | Od toga:                    |             | U K U P N O   | Od toga:                    |             | Indeks               |
|            |                                |               | Individualni poljopr.proiz. | Pravna lica |               | Individualni poljopr.proiz. | Pravna lica | Kolona 6<br>Kolona 3 |
| <b>I</b>   | <b>ŽITA</b>                    |               |                             |             |               |                             |             |                      |
| 1          | Pšenica(ozima i jara)          | 2.493         | 2278                        | 215         | 2.735         | 2735                        | 0           | 109,71               |
| 2          | Ječam(ozimi i jari)            | 883           | 874                         | 9           | 1.087         | 1.087                       | 0           | 123,10               |
| 3          | Zob(ozimi i jari)              | 470           | 466                         | 4           | 707           | 707                         | 0           | 150,51               |
| 4          | Kukuruz                        | 7.690         | 7.200                       | 490         | 5.560         | 5.175                       | 385         | 72,30                |
| 5          | Ostala žita                    | 467           | 454                         | 13          | 623           | 623                         | 0           | 133,40               |
| 6          | Suražica                       | 0             | -                           | -           | 0             | -                           | -           | -                    |
|            | <b>A.UKUPNO(1-5)</b>           | <b>12.003</b> | <b>11.272</b>               | <b>731</b>  | <b>10.712</b> | <b>10.327</b>               | <b>385</b>  | <b>89,25</b>         |
| <b>II</b>  | <b>INDUSTRIJSKO BILJE</b>      |               |                             |             |               |                             |             |                      |
| 1          | Soja                           | 1.091         | 850                         | 241         | 1.633         | 1.572                       | 61          | 149,68               |
| 2          | Duhan                          | 5             | 5                           | 0           | 0             | 0                           | 0           | 0,00                 |
| 3          | Ljekovito i aromatično bilje   | 0             | 0                           | 0           | 0             | 0                           | 0           | -                    |
| 4          | Suncokret                      | 88            | 88                          | 0           | 366           | 158                         | 208         | 415,91               |
| 5          | Uljana repica                  | 345           | 281                         | 64          | 563           | 350                         | 213         | 163,19               |
|            | <b>B. UKUPNO (1 - 5)</b>       | <b>1.529</b>  | <b>1.224</b>                | <b>305</b>  | <b>2.562</b>  | <b>2.080</b>                | <b>482</b>  | <b>167,56</b>        |
| <b>III</b> | <b>POVRTNO BILJE</b>           |               |                             |             |               |                             |             |                      |
| 1          | Krompir                        | 300           | 300                         | 0           | 301           | 300                         | 1           | 100,33               |
| 2          | Mrkva                          | 15            | 15                          | 0           | 15            | 15                          | 0           | 100,00               |
| 3          | Crni luk                       | 25            | 25                          | 0           | 25            | 25                          | 0           | 100,00               |
| 4          | Bijeli luk                     | 10            | 10                          | 0           | 10            | 10                          | 0           | 100,00               |
| 5          | Grah za zrno i mahunu          | 95            | 95                          | 0           | 95            | 95                          | 0           | 100,00               |
| 6          | Grašak za zrno i mahunu        | 15            | 15                          | 0           | 15            | 15                          | 0           | 100,00               |
| 7          | Kupus i kelj                   | 20            | 20                          | 0           | 20            | 20                          | 0           | 100,00               |
| 8          | Paradajz                       | 35            | 35                          | 0           | 35            | 35                          | 0           | 100,00               |
| 9          | Paprika zelena                 | 20            | 20                          | 0           | 20            | 20                          | 0           | 100,00               |
| 10         | Krastavac                      | 20            | 20                          | 0           | 20            | 20                          | 0           | 100,00               |
| 11         | Dinje i lubenice               | 6             | 6                           | 0           | 6             | 6                           | 0           | 100,00               |
| 12         | Ostalo povrće                  | 8             | 8                           | 0           | 8             | 8                           | 0           | 100,00               |
|            | <b>C. UKUPNO (1-12)</b>        | <b>569</b>    | <b>569</b>                  | <b>0</b>    | <b>570</b>    | <b>569</b>                  | <b>1</b>    | <b>100,18</b>        |

|   | Usjevi na<br>Oranicama<br>i<br>vrtovima | 2021/2022     |                                |                | 2021/2022     |                                |                | 2022 / 2021          |
|---|---|---------------|--------------------------------|----------------|---------------|--------------------------------|----------------|----------------------|
|   |   | U K U P N O   | Od toga:                       |                | U K U P N O   | Od toga:                       |                | Indeks               |
|   |   |               | Individualni<br>poljopr.proiz. | Pravna<br>lica |               | Individualni<br>poljopr.proiz. | Pravna<br>lica | Kolona 6<br>Kolona 3 |
| <b>IV STOČNO KRMNO BILJE</b>            |   |               |                                |                |               |                                |                |                      |
| 1 Djetelina-ukupno                      | 200                                     | 200           | 0                              | 200            | 200           | 0                              | 100,00         |                      |
| 2 Lucerna-ukupno                        | 150                                     | 150           | 0                              | 150            | 150           | 0                              | 100,00         |                      |
| 3 Kukuruz za krmu                       | 140                                     | 140           | 0                              | 140            | 140           | 0                              | 100,00         |                      |
| 4 Mješavina trava i mahunarki           | 110                                     | 110           | 0                              | 110            | 110           | 0                              | -              |                      |
| 5 Mješavina žita i mahunarki            | 15                                      | 15            | 0                              | 15             | 15            | 0                              | 100,00         |                      |
| 6 Travno djetelinske smjese             | 50                                      | 50            | 0                              | 50             | 50            | 0                              | 100,00         |                      |
| 7 Ostalo krmno bilje                    | 160                                     | 160           | 0                              | 160            | 160           | 0                              | 100,00         |                      |
| <b>D.UKUPNO(1-7)</b>                    | <b>825</b>                              | <b>825</b>    | <b>0</b>                       | <b>825</b>     | <b>825</b>    | <b>0</b>                       | 100,00         |                      |
| <b>E.UKUPNO ZASIJANO (A+B+C+D)</b>      | <b>14.926</b>                           | <b>13.890</b> | <b>1.036</b>                   | <b>14.669</b>  | <b>13.801</b> | <b>868</b>                     | <b>98,28</b>   |                      |
| <b>V OSTALO NA ORANICAMA I VRTOVIMA</b> |   |               |                                |                |               |                                |                |                      |
| 1 Jagode                                | 65                                      | 65            | 0                              | 65             | 65            | 0                              | 100,00         |                      |
| 2 Maline                                | 22                                      | 22            | 0                              | 22             | 22            | 0                              | 100,00         |                      |
| 3 Kupina                                | 2                                       | 2             | 0                              | 2              | 2             | 0                              | -              |                      |
| 4 Površine pod cvijećem                 | 2                                       | 2             | 0                              | 2              | 2             | 0                              | 100,00         |                      |
| 5 Rasadnici                             | 0                                       | 0             | 0                              | 0              | 0             | 0                              | -              |                      |
| 6 Vrbici na oranicama                   | 2                                       | 2             | 0                              | 2              | 2             | 0                              | 100,00         |                      |
| 7 Ugari                                 | 6.000                                   | 6.000         | 0                              | 6.000          | 6.000         | 0                              | 100,00         |                      |
| 8 Neobrađene oranice i vrtovi           | 5.117                                   | 5.117         | 0                              | 5.117          | 5.117         | 0                              | 100,00         |                      |
| <b>F.UKUPNO(1-7)</b>                    | <b>11.210</b>                           | <b>11.210</b> | <b>0</b>                       | <b>11.210</b>  | <b>11.210</b> | <b>0</b>                       | 100,00         |                      |
| <b>VI MEĐUSJEVI I PODUSJEVI</b>         |   |               |                                |                |               |                                |                |                      |
| 1 Grah                                  | 48                                      | 48            | 0                              | 48             | 48            | 0                              | 100,00         |                      |
| 2 Tikve                                 | 12                                      | 12            | 0                              | 12             | 12            | 0                              | 100,00         |                      |
| <b>UKUPNO(1-2)</b>                      | <b>60</b>                               | <b>60</b>     | <b>0</b>                       | <b>60</b>      | <b>60</b>     | <b>0</b>                       | <b>100,00</b>  |                      |

## VOĆNJACI

U hiljadama kom

|    | Vrsta voća | 2022   |                 | 2023   |                 | Indeksi  |          |
|----|------------|--------|-----------------|--------|-----------------|----------|----------|
|    |            | UKUPNO | Sposobno za rod | UKUPNO | Sposobno za rod | Kolona 5 | Kolona 6 |
|    |            |        |                 |        |                 | Kolona 3 | Kolona 4 |
| 1  | Trešnja    | 19,0   | 19,0            | 19,0   | 19,0            | 100,00   | 100,00   |
| 2  | Višnja     | 36,0   | 36,0            | 36,0   | 36,0            | 100,00   | 100,00   |
| 3  | Marelisa   | 2,1    | 2,1             | 2,1    | 2,1             | 100,00   | 100,00   |
| 4  | Jabuka     | 30,0   | 30,0            | 30,0   | 30,0            | 100,00   | 100,00   |
| 5  | Kruška     | 26,0   | 26,0            | 26,0   | 26,0            | 100,00   | 100,00   |
| 6  | Dunja      | 1,5    | 1,5             | 1,5    | 1,5             | 100,00   | 100,00   |
| 7  | Šljive     | 415,0  | 415,0           | 415,0  | 415,0           | 100,00   | 100,00   |
| 8  | Breskva    | 3,1    | 3,1             | 3,1    | 3,1             | 100,00   | 100,00   |
| 9  | Orasi      | 11,0   | 11,0            | 11,0   | 11,0            | 100,00   | 100,00   |
| 10 | Lješnjaci  | 8,0    | 8,0             | 8,0    | 8,0             | 100,00   | 100,00   |

PREGLED UKUPNIH POVRŠINA ZEMLJIŠTA BRČKO DISTRIKTA B I H  
U 2022. GODINI

Hektara

|           | Kategorija korištenja zemljišta      | U K U P N O   | Od toga   |                              |                                   |
|-----------|--------------------------------------|---------------|---|------------------------------|-----------------------------------|
|           |                                      |               | U vlasništvu individualnih poljoprivrednih proizvođača i drugih fizičkih lica | U vlasništvu Brčko distrikta | U vlasništvu ostalih pravnih lica |
| 1         | Oranice i vrtovi                     | 30.443        | 24.450  | 4.320                        | 1.673                             |
| 2         | Voćnjaci                             | 3.343         | 2.979   | 177                          | 187                               |
| 3         | Vinogradi                            | 0             | -   | -                            | -                                 |
| 4         | Livade                               | 839           | 616   | 183                          | 40                                |
| <b>5</b>  | <b>Obradive površine (1-4)</b>       | <b>34.625</b> | <b>28.045</b>   | <b>4.680</b>                 | <b>1.900</b>                      |
| 6         | Pašnjaci                             | 734           | 578   | 61                           | 95                                |
| 7         | Ribnjaci                             | 0             | -   | -                            | -                                 |
| 8         | Trstici i bare                       | 87            | 19  | 60                           | 8                                 |
| <b>9</b>  | <b>Poljoprivredna površina (5-8)</b> | <b>35.446</b> | <b>28.642</b>   | <b>4.801</b>                 | <b>2.003</b>                      |
| 10        | Šumsko zemljište                     | 9.439         | 7.155   | 591                          | 1.693                             |
| 11        | Neplodno zemljište                   | 4.447         | 955   | 1.804                        | 1.688                             |
| <b>12</b> | <b>Ukupna površina (9-11)</b>        | <b>49.332</b> | <b>36.752</b>   | <b>7.196</b>                 | <b>5.384</b>                      |

## XII) IZVOZ I UVOZ

### IZVOZ I UVOZ PO STATISTIČKIM PROCEDURAMA

I - XII 2022. GODINE | I - VI 2023. GODINE

I - XII 2022. godine

| Šifra procedure | Naziv statističke procedure                     | U 000 KM       | Učešće u %    |
|-----------------|---|----------------|---------------|
| E               | UKUPAN IZVOZ                                    | <b>440.069</b> | <b>100,00</b> |
| EX1             | Redovan/redovit izvoz                           | 398.636        | 90,58         |
| EX3             | Procedura vanjske obrade                        | 0              | 0,00          |
| EX5             | Izvoz nakon unutarnje obrade, sistem suspenzije | 41.423         | 9,41          |
| EX7             | Izvoz nakon vanjske obrade, sistem suspenzije   | 10             | 0,00          |
| I               | UKUPAN UVOZ                                     | <b>812.915</b> | <b>100,00</b> |
| IM1             | Redovan/redoviti uvoz                           | 766.124        | 94,24         |
| IM3             | Procedura unutarnje obrade                      | 0              | 0,00          |
| IM5             | Uvoz nakon unutarnje obrade, sistem suspenzije  | 46.716         | 5,75          |
| IM6             | Uvoz nakon vanjske obrade, sistem suspenzije    | 75             | 0,01          |

I - VI 2023. godine

| Šifra procedure | Naziv statističke procedure                     | U 000 KM       | Učešće u %    |
|-----------------|---|----------------|---------------|
| E               | UKUPAN IZVOZ                                    | <b>173.289</b> | <b>100,00</b> |
| EX1             | Redovan/redovit izvoz                           | 160.613        | 95,0          |
| EX3             | Procedura vanjske obrade                        | 0              | 0,00          |
| EX5             | Izvoz nakon unutarnje obrade, sistem suspenzije | 12.676         | 5,0           |
| EX7             | Izvoz nakon vanjske obrade, sistem suspenzije   | 0              | 0,00          |
| I               | UKUPAN UVOZ                                     | <b>337.484</b> | <b>100,00</b> |
| IM1             | Redovan/redoviti uvoz                           | 330.518        | 96,9          |
| IM3             | Procedura unutarnje obrade                      | 0              | 0,00          |
| IM5             | Uvoz nakon unutarnje obrade, sistem suspenzije  | 6.966          | 3,1           |
| IM6             | Uvoz nakon vanjske obrade, sistem suspenzije    | 0              | 0,00          |

POKRIVENOST UVOZA IZVOZOM, INDEKSI

|               | IZVOZ          |        | UVOZ           |        | Pokrivenost uvoza izvozom |      | Indeksi 2023/ 2022 |       |
|---------------|----------------|--------|----------------|--------|---------------------------|------|--------------------|-------|
|               | 2022           | 2023   | 2022           | 2023   | 2021                      | 2023 | IZVOZ              | UVOZ  |
| I             | 20.362         | 25.830 | 39.096         | 42.699 | 52,1                      | 60,5 | 126,9              | 109,2 |
| II            | 25.697         | 29.605 | 63.341         | 52.297 | 40,6                      | 56,6 | 115,2              | 82,6  |
| III           | 41.449         | 31.564 | 65.871         | 57.049 | 62,9                      | 55,3 | 76,2               | 86,6  |
| IV            | 38.145         | 28.541 | 48.838         | 49.366 | 78,1                      | 57,8 | 74,8               | 101,1 |
| V             | 44.886         | 30.627 | 60.832         | 51.349 | 73,8                      | 59,6 | 68,2               | 84,4  |
| VI            | 35.786         | 27.122 | 80.393         | 84.723 | 44,5                      | 32,0 | 75,8               | 105,4 |
| VII           | 33.548         |        | 90.841         |        | 36,9                      |      |                    |       |
| VIII          | 40.448         |        | 78.973         |        | 51,2                      |      |                    |       |
| IX            | 40.922         |        | 81.999         |        | 49,9                      |      |                    |       |
| X             | 48.734         |        | 61.048         |        | 79,8                      |      |                    |       |
| XI            | 39.211         |        | 69.701         |        | 56,3                      |      |                    |       |
| XII           | 30.881         |        | 71.983         |        | 42,9                      |      |                    |       |
| <b>UKUPNO</b> | <b>440.069</b> |        | <b>812.916</b> |        | <b>54,1</b>               |      |                    |       |

### XIII) PREGLED OSTVARENIH PRIHODA U BRČKO DISTRIKTU B i H

|          |  | I-XII 2022         | V 2023            | VI 2023           |
|----------|--|--------------------|-------------------|-------------------|
| <b>1</b> | <b>UKUPNO(2+3+4)</b>   | <b>269.724.755</b> | <b>26.898.105</b> | <b>25.418.307</b> |
| <b>2</b> | <b>PORESKI PRIHODI (a+b)</b>   | <b>256.957.919</b> | <b>23.564.072</b> | <b>24.321.339</b> |
|          | Direktni porezi  |                    |                   |                   |
|          | Prihodi od dobiti pojedinaca   | 2.212.380          | 134.803           | 163.857           |
|          | Porez na dobit preduzeća   | 16.917.087         | 3.381.761         | 1.954.934         |
|          | Doprinos za socijalnu zaštitu  | 0                  | 0                 | 0                 |
|          | Porez na plate i radnu snagu   | 7.739.130          | 214.786           | 255.689           |
|          | Porez na imovinu   | 1.813.568          | 83.548            | 81.999            |
|          | Porez na prodaju dobara i usluga                                     | 11.191             | 0                 | 0                 |
|          | Porez na promet određenih proizvoda                                  | 0                  | 0                 | 0                 |
|          | Porez na promet posebnih usluga                                      | 779.546            | 127.283           | 87.612            |
|          | Porez na upotrebna dobra   | 1.223.200          | 187.000           | 101.000           |
|          | Poseban porez - akcize   | 0                  | 0                 | 0                 |
| a)       | Ukupno direktni  | <b>30.696.102</b>  | <b>4.129.181</b>  | <b>2.645.091</b>  |
|          | Indirektni porezi  | 0                  | 0                 | 0                 |
|          | Porez na prihod koji direktno pripada<br>Budžetu Brčko distrikta     | 0                  | 0                 | 0                 |
|          | Ind.porezi-dugovi iz predhodnih perioda                              | 226.261.817        | 19.434.891        | 21.676.248        |
|          | Prihodi od dir. poreza doznačeni od Uprave<br>za indir. oporezivanje | 0                  | 0                 | 0                 |
|          | Ostali porezi  | 0                  | 0                 | 0                 |
| b)       | Ukupno indirektni  | 226.261.817        | 19.434.891        | 21.676.248        |
|          |  | <b>0</b>           |                   |                   |
| <b>3</b> | <b>NEPORESKI PRIHODI</b>   | <b>12.683.650</b>  | <b>2.268.885</b>  | <b>918.480</b>    |
|          | Prihodi od nefinans. javnih preduzeća i<br>finansijskih usluga       | 1.114.749          | 90.652            | 82.520            |
|          | Ostali prihodi od imovine  | 2.260.954          | 179.073           | 140.796           |
|          | Prihodi od pozitivnih kursnih razlika                                | 0                  | 0                 | 0                 |
|          | Prihodi od privatizacije   | 33.032             | 2.452             | 1.438             |
|          | Administrativne takse  | 839.445            | 82.364            | 70.393            |
|          | Sudske takse   | 1.376.185          | 119.509           | 81.032            |
|          | Komunalne takse  | 391.993            | 5.641             | 6.595             |
|          | Ostale budžetske naknade   | 1.205.001          | 95.407            | 104.239           |
|          | Posebne takse i naknade  | 1.893.499          | 164.091           | 139.407           |
|          | Prihodi od pružanja javnih usluga                                    | 1.468.683          | 136.137           | 125.453           |
|          | Novčane kazne  | 2.004.564          | 157.233           | 154.919           |
|          | Neplanirane uplate - prihodi   | 95.545             | 1.236.326         | 11.688            |
| <b>4</b> | <b>Grantovi od dr. nivoa vlasti</b>                                  | <b>83.186</b>      | <b>1.065.148</b>  | <b>178.488</b>    |

Izvor podataka: Direkcija za finansije Brčko distrikta B i H



## XIV) VITALNA STATISTIKA

### PRIRODNO KRETANJE STANOVNIŠTVA PO MJESTU PREBIVALIŠTA U BRČKO DISTRIKTU B I H

|                     | ROĐENI     |            |            |             |  |             | VITALNI<br>INDEKS | UMRLI      |            |                     |            | SKLOPLJENI<br>BRAKOVI | RAZVEDENI<br>BRAKOVI |
|---------------------|------------|------------|------------|-------------|--|-------------|-------------------|------------|------------|---------------------|------------|-----------------------|----------------------|
|                     | ŽIVOROĐENI |            |            | Mrtvorodeni | ROĐENI U<br>ZDRAVSTVENIM<br>USTANOVAMA | UKUPNO      |                   | MUŠKI      | ŽENSKI     | OD TOGA<br>DOJENČAD |            |                       |                      |
|                     | UKUPNO     | MUŠKI      | ŽENSKI     |             |  |             |                   |            |            |                     |            |                       |                      |
| <b>2019. godina</b> | 899        | 456        | 443        | 0           | 898                                    | 0,79        | 1.132             | 565        | 567        | 0                   | 599        | 182                   |                      |
| <b>2020. godina</b> | 784        | 428        | 356        | 0           | 784                                    | 0,65        | 1.200             | 602        | 598        | 0                   | 402        | 240                   |                      |
| <b>2021. godina</b> | 846        | 444        | 402        | 0           | 846                                    | 0,53        | 1.594             | 780        | 814        | 0                   | 621        | 264                   |                      |
| <b>2022. godina</b> | <b>860</b> | <b>434</b> | <b>426</b> | <b>0</b>    | <b>860</b>                             | <b>0,69</b> | <b>1.242</b>      | <b>661</b> | <b>581</b> | <b>0</b>            | <b>673</b> | <b>185</b>            |                      |
| Januar              | 58         | 28         | 30         | 0           | 58                                     | 0,38        | 154               | 84         | 70         | 0                   | 44         | 11                    |                      |
| Februar             | 69         | 33         | 36         | 0           | 69                                     | 0,50        | 137               | 82         | 55         | 0                   | 32         | 15                    |                      |
| Mart                | 62         | 21         | 41         | 0           | 62                                     | 0,55        | 112               | 60         | 52         | 0                   | 46         | 12                    |                      |
| April               | 64         | 39         | 25         | 0           | 64                                     | 0,65        | 99                | 54         | 45         | 0                   | 53         | 13                    |                      |
| Maj                 | 79         | 43         | 36         | 0           | 79                                     | 0,95        | 83                | 38         | 45         | 0                   | 57         | 18                    |                      |
| Juni                | 69         | 35         | 34         | 0           | 69                                     | 0,71        | 97                | 56         | 41         | 0                   | 62         | 14                    |                      |
| Juli                | 70         | 44         | 26         | 0           | 70                                     | 0,85        | 82                | 44         | 38         | 0                   | 75         | 12                    |                      |
| Avgust              | 77         | 42         | 35         | 0           | 77                                     | 0,75        | 103               | 49         | 54         | 0                   | 93         | 9                     |                      |
| Septembar           | 82         | 37         | 45         | 0           | 82                                     | 0,81        | 101               | 51         | 50         | 0                   | 58         | 21                    |                      |
| Oktobar             | 80         | 43         | 37         | 0           | 80                                     | 1,04        | 77                | 40         | 37         | 0                   | 59         | 17                    |                      |
| Novembar            | 86         | 42         | 44         | 0           | 86                                     | 0,90        | 96                | 50         | 46         | 0                   | 46         | 24                    |                      |
| Decembar            | 64         | 27         | 37         | 0           | 64                                     | 0,63        | 101               | 53         | 48         | 0                   | 48         | 19                    |                      |
| <b>2023. godina</b> |            |            |            |             |  |             |                   |            |            |                     |            |                       |                      |
| Januar              | 66         | 40         | 26         | 0           | 66                                     | 0,54        | 123               | 61         | 62         | 0                   | 42         | -                     |                      |
| Februar             | 51         | 26         | 25         | 0           | 51                                     | 0,56        | 91                | 40         | 51         | 0                   | 43         | -                     |                      |
| Mart                | 54         | 31         | 23         | 0           | 53                                     | 0,52        | 104               | 54         | 50         | 0                   | 31         | -                     |                      |
| April               | 58         | 35         | 23         | 0           | 58                                     | 0,67        | 86                | 52         | 34         | 0                   | 57         | -                     |                      |
| Maj                 | 74         | 33         | 41         | 0           | 74                                     | 0,94        | 79                | 33         | 46         | 0                   | 48         | -                     |                      |
| Juni                | 72         | 42         | 30         | 0           | 72                                     | 1,03        | 70                | 42         | 28         | 0                   | 56         | -                     |                      |

Napomena: Podaci u gornjoj tabeli odnose se na broj obrađenih obrazaca demografije za izvještajni mjesec. Konačni podaci o demografskim kretanjima po mjesecima dati su u tematskom biltenu demografije

## **XV) METODOLOŠKE NAPOMENE**

### **Prosječne mjesečne neto i bruto plate**

Prosječne mjesečne neto i bruto zarade (plate) po zaposlenom dobivene su na osnovu mjesečnog statističkog istraživanja o zaposlenim i zaradama - platama zaposlenih (RAD-1).

Ovim istraživanjem obuhvaćeni su poslovni subjekti po principu čiste djelatnosti na nivou Brčko distrikta. Obuhvaćeni su poslovni subjekti koji svoju djelatnost obavljaju na teritoriji Brčko distrikta, i dijelovi poslovnih subjekata koji djelatnost obavljaju na teritoriji Brčko distrikta, a sjedište osnovnog poslovnog subjekta je na teritoriji jednog od entiteta. Nisu obuhvaćeni dijelovi poslovnih subjekata koji djelatnost obavljaju na teritoriji jednog od entiteta, a sjedište osnovnog poslovnog subjekta je na teritoriji Brčko Distrikta BiH.

Isplaćene neto i bruto zarade (plate) u određenom mjesecu obuhvataju sve isplate bez obzira na koji period se odnose: zaostale isplate za ranije mjesece ili razdoblja, a isplaćene u toku izvještajnog mjeseca, isplate razlika za ranije mjesece i razdoblja, isplate po osnovu dobiti po periodičnom obračunu i završnom računu bez obzira na koji period se odnosi.

Isplaćena neto plata obuhvata isplate za rad sa punim, sa kraćim od punog, i dužim od punog radnog vremena, isplate za godišnji odmor, državne praznike, plaćeno odsustvo za stručno obrazovanje, za bolovanje na teret poslodavca i sl. Nisu obuhvaćene isplate zaposlenima iz sredstava za zajedničku potrošnju, isplate koje terete materijalne troškove, kao i isplate po ugovoru o djelu. Bruto plata obuhvata sve neto isplate i sva zakonom propisana izdvajanja na teret zaposlenih i poslodavaca. Od januara 2013. primjenjuje se klasifikacija NACE REV 2.

### **Zaposlenost**

Kao zaposleni prikazani su svi zaposleni u poslovnim subjektima ili dijelovima poslovnih subjekata koji su zasnovali radni odnos na neodređeno ili određeno radno vrijeme, bez obzira da li rade puno ili kraće od punog radnog vremena. kao i pripravnici. Nisu iskazani spoljni saradnici.

Kao zaposleni na čekanju prikazani su zaposleni prema kojima nisu izvršene zakonom propisane obaveze. Kao samostalni preduzetnici i osobe koje samostalno obavljaju profesiju prikazana su lica koja su u Poreskoj upravi registrovana da djelatnost obavljaju kao osnovnu djelatnost – samozaposlenici, a kao uposlena lica kod samostalnih preduzetnika i osoba koja samostalno obavljaju djelatnost prikazana su lica registrovana u Fondu zdravstvenog osiguranja. Nisu obuhvaćeni samostalni poljoprivrednici i zaposleni u izvanteritorijalnim organizacijama i tijelima. Od januara 2013. primjenjuje se klasifikacija NACE REV 2.

### **Cijene**

Do 2008.godine računali su se indeksi cijena na malo i troškova života, a od 2008.godine otpočelo se sa primjenom Indeksa potrošačkih cijena. Indeks potrošačkih cijena predstavlja mjeru promjena cijena proizvoda i usluga koja domaćinstva kupuju radi zadovoljenja svojih ličnih potreba na ekonomskoj teritoriji Brčko distrikta BiH.

Svrha prikupljanja potrošačkih cijena u B i H je dobijanje mjere inflacije. Indeks potrošačkih cijena se koristi i za usklađivanje plaća i zarada u skladu sa kolektivnim ugovorima, penzija i socijalnih davanja, očuvanje vrijednosti kod ugovora sa indeksnim klauzulama, te služi kao osnov za deflacioniranje pojedinih makroekonomskih agregata u statistici nacionalnih računa i u dr. svrhe.

Indeks potrošačkih cijena računa se na osnovu reprezentativne liste proizvoda koju u 2022. godini čini 613 proizvoda. Snimanje cijena radi se na slijedeći način:

za poljoprivredne proizvode koji se prikupljaju na tržnicama cijene se prikupljaju dva puta mjesečno.  
za sve ostale proizvode cijene se u skladu sa Evropskom regulativom prikupljaju jednom mjesečno.

## **Turizam**

Podaci o broju turista i noćenja dati su na osnovu mjesečnog izvještaja o turistima i noćenjima koje dostavljaju poslovni subjekti i njihovi dijelovi koje se bave pružanjem smještajnih usluga turistima. Izvještaji se sastavljaju na osnovu evidencije u knjigama gostiju. Turist je svaka osoba koja u mjestu izvan svog prebivališta provede najmanje jednu noć u ugostiteljskom ili drugom objektu za smještaj gostiju radi odmora ili rekreacije, zdravlja, studija, sporta, religije, porodice, poslova, javnih misija i skupova. Stranim turistima smatraju se sve osobe koje u Bosni i Hercegovini nemaju stalno prebivalište, a provedu najmanje jednu noć u ugostiteljskom ili dr. objektu za smještaj gostiju.

Od januara 2013. podaci iz Statistike turizma su djelimično izmijenjeni, kako je već urađeno u saopštenjima agencije za Statistiku B i H i entitetskih zavoda. Više se ne prate dolasci i noćenja turista po godinama, već isključivo na mjesečnom nivou sa indeksima. Djelimično je izmijenjen i spisak zemalja iz kojih dolaze i noće turisti u skladu sa zahtjevima EUROSTAT-a. Umjesto dosadašnje podjele vrsta objekata na hotele, motele i pansione, primjenjuje se klasifikacija po NACE REV 2.

## **Industrijska proizvodnja**

Pokazatelji o industrijskoj proizvodnji rezultat su Mjesečnog istraživanja industrije IND-1 koje provodi Agencija za Statistiku B i H / Podružnica Brčko na temelju Zakona o statistici B i H ("Sl. glasnik BiH" broj 26/04). Za prikupljanje podataka na obrascu IND-1 koriste se statistički standardi za Mjesečno istraživanje o industrijskoj proizvodnji, i Nomenklatura industrijskih proizvoda za BiH - NIP BiH 2005, objavljena u „Službenom glasniku BiH“ br. 19/06).

Hijerarhijski nivoi proizvoda iz Nomenklature proizvoda sadrže nivoe KD (nivo razreda) usklađene sa EU klasifikacijom NACE Rev. 1.1. Koncepti i definicije koji se koriste za istraživanje IND-1 takođe su usklađeni s konceptima i definicijama iz Uredbe o kratkoročnim statistikama EU-e (STS R., EU Direktiva No.1165/98. Propis EU No. 696/93).

Mjesečnim izvještajem industrije obuhvaćene su sve pravne osobe koje zapošljavaju deset i više radnika (preduzeća i lokalne jedinice), razvrstane u Registru poslovnih subjekata u području C (Rudarstvo), D (Prerađivačka industrija) i E (Snabdijevanje/opskrba električnom energijom, plinom i vodom), po klasifikaciji djelatnosti BiH KD („Službeni glasnik BiH“ br. 84/06). Jedinice posmatranja su i pravne osobe koje nisu registrirane u područje C, D i E, a koje u svom sastavu imaju pogone - lokalne jedinice koje se bave industrijskom proizvodnjom.

Mjesečnim izvještajem industrije prikupljaju se podaci o ukupnom obimu/ obujmu mjesečne proizvodnje, količinama utrošenim za dalju proizvodnju, zalihama, prodaji (količinski i vrijednosno) i broju zaposlenih.

## **Građevinarstvo**

Podacima iz oblasti građevinarstva obuhvaćene su aktivnosti poslovnih subjekata koji se bave građevinarstvom na području Brčko distrikta BiH, sa deset i više zaposlenih u posmatranom periodu.

Od januara 2014. prelazi se na tromjesečno objavljivanje podataka.

## **Stanovništvo**

Podaci o vitalnim događajima dobiveni su na osnovu mjesečnih izvještaja matičara i Osnovnog suda Brčko distrikta B i H. Mjesečnim izvještajima prikupljaju se podaci o rođenjima, umiranjima, sklopljenim i razvedenim brakovima.

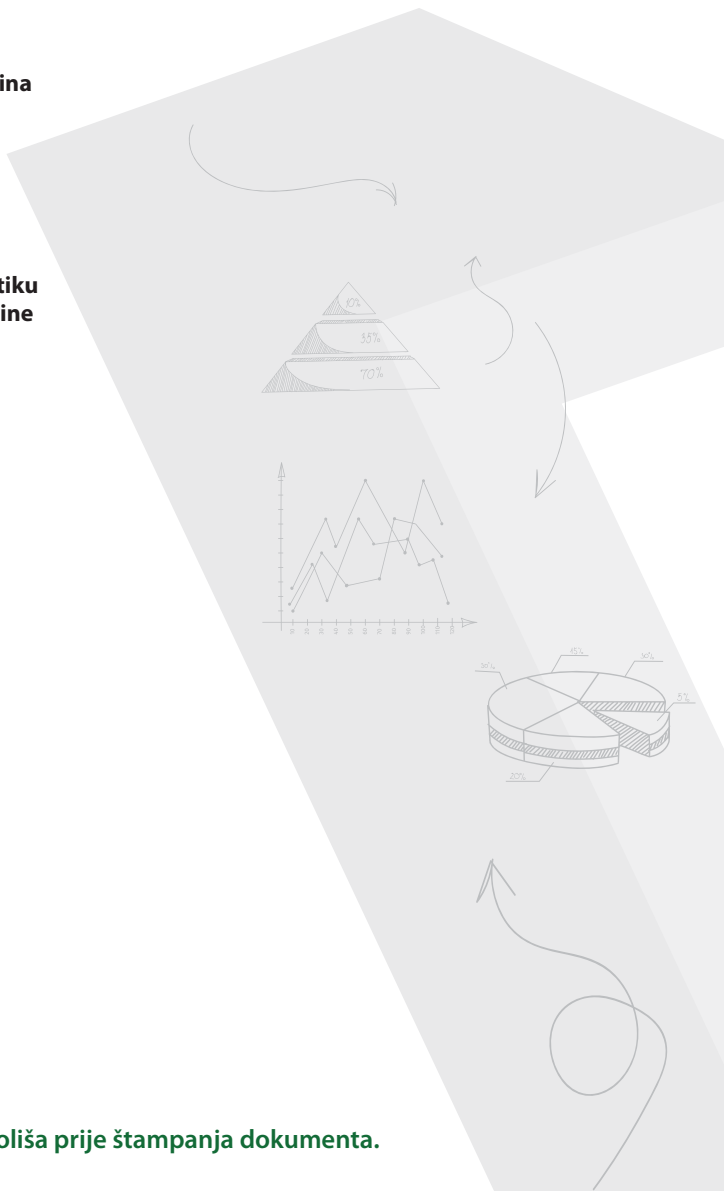


**Bosna i Hercegovina**



**BHAS**

**Agencija za statistiku  
Bosne i Hercegovine**



Razmislite o očuvanju okoliša prije štampanja dokumenta.