

GODINA XXII
BROJ: 6

BILTEN

Statistički podaci

BRČKO DISTRIKTA BiH



Bosna i Hercegovina



Agencija za statistiku
Bosne i Hercegovine

Brčko, 2023.

Izdaje i štampa: Agencija za statistiku Bosne i Hercegovine
Podružnica/ Ekspozitura Brčko
Trg Mladih 10; 76000 Brčko
Bosna i Hercegovina
Telefon: +387 49 231 771; Telefaks: +387 49 231 771
Elektronska pošta: bhas@bhas.gov.ba
Internet stranica: www.bhas.gov.ba

Odgovorne osobe: Senija Fačić, Rukovodilac Podružnice/ Ekspoziture Brčko
Vesna Čužić, direktorica

Bilten priredio: Azur Đapo

Dizajn naslovnice i
tehnička priprema: Lejla Rakić Bekić

Štampa: Elektronska distribucija



BILTEN

Statistički podaci

BRČKO DISTRIKTA BiH



Bosna i Hercegovina



BHAS
Agencija za statistiku
Bosne i Hercegovine

Brčko, 2023.

PREDGOVOR

Agencija za statistiku BiH Podružnica/Ekspozitura Brčko radi publikaciju “Bilten -Statistički podaci”, s namjerom da upozna nadležne organe i institucije Brčko distrikta B i H i druge korisnike sa osnovnim statističkim podacima i pokazateljima iz oblasti ekonomskih i drugih kretanja u Brčko distriktu B i H.

Publikacija je urađena na osnovu raspoloživih statističkih podataka koje su izvještajne jedinice dostavile Agenciji za statistiku BiH Podružnici/ Ekspozituri Brčko i dr. ovlaštenim institucijama za provođenje statističkih istraživanja prema Planu statističkih istraživanja od posebnog interesa za Brčko distrikt B i H.

U cilju poboljšanja kvalitete naše publikacije prihvatit ćemo vaše primjedbe, prijedloge i sugestije.

Sadržaj:

I) OSNOVNI POKAZATELJI PRIVREDNIH/ EKONOMSKIH KRETANJA.....	4
II) REGISTROVANI POSLOVNI SUBJEKTI	5
III) ZAPOSLENOST, NEZAPOSLENOST I PLATE	12
IV) PENZIJE	25
V) CIJENE	29
VI) INDUSTRIJSKA PROIZVODNJA.....	36
VII) TURIZAM.....	37
VIII) GRAĐEVINARSTVO	46
IX) POŠTANSKO - TELEKOMUNIKACIJSKE USLUGE.....	50
X) SAOBRAĆAJ	51
XI) IZVOZ I UVOZ	53
XII) PREGLED OSTVARENIH PRIHODA U BRČKO DISTRIKTU B i H	55
XIII) VITALNA STATISTIKA.....	56
XIV) METODOLOŠKE NAPOMENE	58

I) OSNOVNI POKAZATELJI PRIVREDNIH/ EKONOMSKIH KRETANJA

	2017	2018	2019	2020	2021	2022
BDP, 000 KM - tekuće cijene	791.351	813.159	901.988	900.606	979.055	-
BDP po stanovniku u KM	9.507	9.770	10.847	10.892	11.953	-
Ostvarene investicije u 000 KM	60.640	52.295	60.650	65.794	61.794	-
Procijenjeni broj stanovnika	83.243	83.234	83.159	82.684	81.910	81.414

	2017/ 2016	2018/ 2017	2019/ 2018	2020/ 2019	2021/ 2020	2022/ 2021	III 2023/ III 2022	IV 2023/ IV 2022
Indeksi industrijske proizvodnje	111,50	95,20	107,10	94,10	107,30	119,80	83,10	92,90
Indeksi potrošačkih cijena	101,40	99,30	101,60	99,30	102,60	112,08	106,60	105,20

	2018	2019	2020	2021	2022	II 2023	III 2023	IV 2023
Broj zaposlenih	17.485	17.807	17.844	17.795	17.699	17.863	17.953	17.785
Broj nezaposlenih	10.295	7.763	6.894	6.689	5.332	7.129	8.087	8.754
Prosječna neto-plaća, u KM	872,35	914,87	948,04	961,23	1.051,16	1.116,79	1.133,64	1.149,59
Prosječna bruto-plaća, u KM	1.363,43	1.431,97	1.476,80	1.489,44	1.600,28	1.668,82	1.689,70	1.713,53

	2018	2019	2020	2021	2022	II 2023	III 2023	IV 2023
Noćenja turista - ukupno	24.305	21.896	7.072	14.098	22.122	886	1.152	1.561
domaći turisti	9.752	8.622	4.193	6.995	11.628	461	604	420
strani turisti	14.553	13.274	2.879	7.103	10.494	425	548	1.141
Izvoz, u 000 KM	243.675	267.747	257.641	274.052	440.069	29.605	31.564	-
Uvoz, u 000 KM	510.519	540.051	510.375	506.343	812.916	52.206	56.963	-
Pokrivenost uvoza izvozom (%)	47,73	49,58	50,48	54,12	54,13	56,71	55,41	-

II) REGISTROVANI POSLOVNI SUBJEKTI

REGISTROVANI POSLOVNI SUBJEKTI PREMA DJELATNOSTI STANJE 31.03.2023. GODINE

PO KLASIFIKACIJI NACE REV 2

	Pravna lica	Podružnice u Brčko Distriktu	Preduzetnici	Podružnice van Brčko Distrikta
UKUPNO	2.204	424	1.714	223
A Poljoprivreda, lov i šumarstvo	67	5	37	2
Biljna i stočarska proizvodnja; lovstvo i 1 uslužne djelatnosti	61	5	36	1
Šumarstvo i sječa drva (iskorištavanje 2 šuma)	4	0	0	1
3 Ribolov i akvakultura	2	0	1	0
B Vađenje ruda i kamena	1	0	0	0
5 Vađenje ugljena i lignita	1	0	0	0
C Prerađivačka industrija	251	19	181	4
10 Proizvodnja prehrambenih proizvoda	46	2	56	0
11 Proizvodnja pića	4	0	0	0
12 Proizvodnja duhanskih proizvoda	0	0	0	0
13 Proizvodnja tekstila	2	0	7	0
14 Proizvodnja odjeće	7	2	11	0
15 Proizvodnja kože i srodnih proizvoda	2	1	0	0
16 Prerada drveta i proizvoda od drveta, osim namještaja	41	4	9	1
17 Proizvodnja papira i proizvoda od papira Štampanje i umnožavanje snimljenih 18 zapisa	7	1	2	0
19 Proizvodnja koksa i rafiniranih naftnih derivata	7	0	12	0
20 Proizvodnja hemikalija i hemijskih proizvoda	3	1	0	0
22 Proizvodnja proizvoda od gume	6	0	0	1
23 Proizvodnja ostalih nemetalnih mineralnih proizvoda	22	2	5	0
25 Proizvodnja gotovih metalnih proizvoda, osim mašina i opreme	9	0	17	1
26 Proizvodnja računara te elektronskih optičkih proizvoda	37	3	22	0
27 Proizvodnja električne opreme	3	0	1	0
28 Proizvodnja mašina i uređaja, d.n.	4	0	0	0
29 Proizvodnja motornih vozila, prikolica i poluprikolica	7	0	3	0
31 Proizvodnja namještaja	2	0	1	0
32 Ostala prerađivačka industrija	24	1	21	0
33 Popravak i instaliranje mašina i opreme	7	0	8	0
	11	2	6	1

	Pravna lica	Podružnice u Brčko Distriktu	Preduzetnici	Podružnice van Brčko Distrikta	
D	Proizvodnja i snabdjevanje električnom energijom, plinom, parom i klimatizacija	7	2	1	0
35	Proizvodnja i snabdjevanje električnom energijom, plinom, parom i klimatizacija	7	2	1	0
E	Snabdjevanje vodom; uklanjanje otpadnih voda, gospodarenje otpadom te djelatnosti obrade i zbrinjavanja otpada	21	5	1	1
36	Sakupljanje, prečišćavanje i snabdjevanje vodom	4	1	0	0
38	Sakupljanje otpada, djelatnosti obrade i zbrinjavanja otpada	16	4	1	1
39	Djelatnosti sanacije okoliša te ostale djelatnosti upravljanja otpadom	1	0	0	0
F	Građevinarstvo	104	6	63	4
41	Gradnja građevina visokogradnje	43	2	10	2
42	Gradnja građevina niskogradnje	26	2	2	0
43	Specijalizirane građevinske djelatnosti	35	2	51	2
G	Trgovina na veliko i malo; popravak motornih vozila i motocikala	747	265	749	126
45	Trgovina na veliko i malo motornim vozilima i motociklima; održavanje i popravka mot. vozila i motocikala	69	17	98	7
46	Trgovina na veliko i posredovanje u trgovini; osim trgovine motornim vozilima i motociklima	352	36	4	24
47	Trgovina na malo; osim trgovine motornim vozilima i motociklima	326	212	647	95
H	Prevoz i skladištenje	123	15	152	10
49	Kopneni prijevoz i cjevovodni transport	86	2	151	3
50	Vodeni prijevoz	18	0	0	0
52	Skladištenje i pomoćne djelatnosti u prijevozu	19	13	1	2
53	Poštanske i kurirske djelatnosti	0	0	0	5

	Pravna lica	Podružnice u Brčko Distriktu	Preduzetnici	Podružnice van Brčko Distrikta
Djelatnosti pružanja smještaja te pripreme i I usluživanje hrane (hotelijerstvo)	15	17	212	7
55 Smještaj	3	1	6	0
Djelatnosti pripreme i usluživanja hrane i 56 pića	12	16	206	7
J Informacije i komunikacije	48	2	10	6
58 Izdavačke djelatnosti	2	0	1	0
Proizvodnja filmova, videofilmova i 59 televizijskog programa	3	0	0	0
60 Emitiranje programa	4	0	1	0
61 Telekomunikacije	12	1	1	4
Računarsko programiranje, savjetovanje i 62 djelatnosti u vezi savjetovanja	23	0	4	0
63 Informacijske i uslužne djelatnosti	4	1	3	2
K Finansijske djelatnosti i djelatnosti osiguranja	9	52	3	34
Finansijske i uslužne djelatnosti, osim 64 osiguranja i penzijskih fondova	1	0	0	17
Osiguranje, reosiguranje i penzijski fondovi, osim obaveznog socijalnog 65 osiguranja	2	44	0	15
Pomoćne djelatnosti kod finansijskih 66 usluga i djelatnosti osiguranja	6	8	3	2
L Poslovanje nekretninama	12	1	8	0
68 Poslovanje nekretninama	12	1	8	0
M Stručne, naučne i tehničke djelatnosti	103	12	78	9
69 Pravne i računovodstvene djelatnosti Upravljačke djelatnosti; savjetovanje u 70 vezi sa upravljanjem	24	0	61	1
Arhitektonske i inženjerske djelatnosti; 71 tehničko ispitivanje i analiza	19	2	3	1
Promocija (reklama i propaganda) i 73 istraživanje tržišta	41	10	0	6
Ostale stručne, naučne i tehničke 74 djelatnosti	9	0	7	0
75 Veterinarske djelatnosti	7	0	6	0
	3	0	1	1

	Pravna lica	Podružnice u Brčko Distriktu	Preduzetnici	Podružnice van Brčko Distrikta
N Administrativne i pomoćne uslužne djelatnosti	30	9	15	9
77 Djelatnosti iznajmljivanja i davanja u zakup (lizing)	6	3	8	1
78 Djelatnosti posredovanja u zapošljavanju	1	0	0	1
79 Putničke agencije, organizatori putovanja, turoperateri i slične aktivnosti	6	2	0	1
80 Zaštitne i istražne djelatnosti	1	0	1	4
81 Usluge u vezi sa upravljanjem i održavanjem zgrada	1	1	5	0
82 Kancelarijske, administrativne i pomoćne djelatnosti te ostale uslužne djelatnosti	15	3	1	2
O Javna uprava i odbrana: obavezno socijalno osiguranje	30	9	0	0
84 Javna uprava i odbrana: socijalno osiguranje	30	9	0	0
P Obrazovanje	17	2	9	3
85 Obrazovanje	17	2	9	3
Q Djelatnosti zdravstvene i socijalne zaštite	29	1	32	0
86 Djelatnosti zdravstvene zaštite	15	1	23	0
87 Djelatnosti socijalne zaštite u ustanovama sa smještajem	12	0	4	0
88 Djelatnosti socijalne zaštite u ustanovama bez smještaja	2	0	5	0
R Umjetnost, zabava i rekreacija	116	0	10	1
90 Kreativne, umjetničke i zabavne djelatnosti	3	0	0	0
92 Djelatnosti kockanja i klađenja	15	0	1	1
93 Sportske, zabavne i rekreacijske djelatnosti	98	0	9	0
S Ostale uslužne djelatnosti	473	2	153	7
94 Djelatnosti članskih organizacija	469	1	0	7
95 Popravak računara i predmeta za ličnu upotrebu i domaćinstvo	2	0	23	0
96 Ostale lične uslužne djelatnosti	2	1	130	0
U Djelatnosti vanteritorijalnih organizacija i tijela	1	0	0	0
94 Djelatnosti vanteritorijalnih organizacija i organa	1	0	0	0

REGISTROVANI POSLOVNI SUBJEKTI PREMA DJELATNOSTI STANJE 31.03.2023. GODINE
PO KLASIFIKACIJI NACE REV 1.1.

	Pravna lica	Podružnice u Brčko Distriktu	Preduzetnici	Podružnice van Brčko Distrikta
UKUPNO	751	163	573	141
A Poljoprivreda, lov i šumarstvo	23	1	2	0
Poljoprivreda, lov i odgovarajuće				
1 uslužne djelatnosti	20	1	2	0
2 Šumarstvo i šumarske usluge	3	0	0	0
B Ribarstvo	1	0	1	0
Ribarstvo, mrijestilišta i ribnjaci;				
5 usluge u ribarstvu	1	0	1	0
C Rudarstvo	3	2	0	0
14 Vađenje ostalih ruda i kamena	3	2	0	0
D Prerađivačka industrija	79	13	37	2
15 Proizvodnja hrane i pića	19	2	14	1
17 Proizvodnja tekstila	3	0	2	0
18 Proizvodnja odjeće; bojenje i dorada krzna	4	0	4	0
19 Prerada kože; izrada galanterije i obuće	2	0	0	1
20 Prerada drveta i proizvodnja proizvoda od drveta, osim namještaja	10	2	4	0
21 Proizvodnja celuloze, papira i proizvoda od papira	2	2	1	0
22 Izdavačka i štamparska djelatnost	3	2	1	0
23 Proizvodnja koksa, naftnih derivata i nukl. goriva	0	0	0	0
24 Proizvodnja kemikalija i kemijskih proizvoda	1	0	0	0
25 Proizvodnja proizvoda od gume i plastičnih masa	3	1	0	0
26 Proizvodnja ostalih nemetalnih mineralnih proizvoda	8	0	5	0
27 Proizvodnja metala	1	0	0	0
28 Proizvodnja proizvoda od metala, osim mašina i opreme	7	1	4	0
29 Proizvodnja mašina i uređaja d.n.	5	0	0	0
30 Proizvodnja kancelarijskih mašina i računara	0	0	0	0
31 Proizvodnja električnih mašina i aparata d.n.	2	0	1	0
32 Proizvodnja radiotelevizijskih i komunikacijskih aparata	0	0	0	0
33 Proizvodnja medicinskih preciznih, optičkih instrumenata	0	0	0	0
36 Proizvodnja namještaja; prerađivačka industrija d.n.	9	3	1	0

	Pravna lica	Podružnice u Brčko Distriktu	Preduzetnici	Podružnice van Brčko Distrikta
E Snabdijevanje/ Opskrba električnom energijom, gasom/ plinom i vodom	1	0	0	0
40 Snabdijevanje/ Opskrba električnom energijom, gasom/ plinom i vodom	0	0	0	0
41 Sakupljanje, prečišćavanje i distribucija vode	1	0	0	0
F Građevinarstvo	48	4	18	2
45 Građevinarstvo	48	4	18	2
G Trgovina: popravak motornih vozila, motocikala te predmeta za vlastitu upotrebu i domaćinstvo	346	100	302	96
50 Trgovina motornim vozilima i motociklima; održavanje i popravka mot. vozila i motocikala	27	3	25	5
51 Trgovina na veliko i posredovanje u trgovini; osim trgovine motornim vozilima i motociklima	219	35	1	29
52 Trgovina na malo; osim trgovine motornim vozilima i motociklima	100	62	276	62
H Ugostiteljstvo	8	4	116	0
55 Ugostiteljstvo	8	4	116	0
I Saobraćaj/ promet, skladištenje i veze	35	20	53	8
60 Kopneni prevoz; cjevovodni transport	25	1	51	2
61 Pomorski i riječni prevoz	1	0	0	0
63 Prateće i pomoćne djelatnosti u prijevozu; djelatnost putničkih agencija i turoperatera	5	17	2	5
64 Poštanske aktivnosti i telekomunikacije	4	2	0	1
J Finansijsko/Financijsko posredovanje	1	0	0	12
65 Finansijsko posredovanje, osim osiguranja i penzionih fondova	1	0	0	9
66 Osiguranje i penzioni fondovi, osim obaveznog socijalnog osiguranja	0	0	0	3
67 Pomoćne djelatnosti u finansijskom posredovanju	0	0	0	0
K Poslovanje nekretninama, iznajmljivanje i poslovne usluge	30	9	19	7
70 Poslovanje nekretninama	4	0	3	0
71 Iznajmljivanje mašina i opreme bez rukovaoca	2	1	2	1
72 Računarske i srodne aktivnosti	1	0	3	0
73 Istraživanje i razvoj	2	0	0	0
74 Ostale poslovne djelatnosti	21	8	11	6

	Pravna lica	Podružnice u Brčko Distriktu	Preduzetnici	Podružnice van Brčko Distrikta
L Javna uprava i odbrana / obrana: obavezno/obvezno socijalno osiguranje	1	3	0	3
Javna uprava i odbrana / obrana: obavezno/obvezno socijalno 75 osiguranje	1	3	0	3
M Obrazovanje	0	1	0	3
80 Obrazovanje	0	1	0	3
N Zdravstvena i socijalna zaštita/skrb	4	3	4	2
85 Zdravstvena i socijalna zaštita/skrb	4	3	4	2
O Ostale javne , društvene, socijalne i lične usluž. djel.	169	3	21	6
90 Uklanjanje otpadnih voda, odvoz smeća i slične djelatnosti	2	1	0	0
91 Djelatnost organizacija na bazi učlanjenja, d.n.	125	0	0	4
92 Rekreativne, kulturne i sportske djelatnosti	38	1	3	2
93 Ostale uslužne djelatnosti	4	1	18	0
Q Eksteritorijalne organizacije i tijela	2	0	0	0
99 Eksteritorijalne organizacije i tijela	2	0	0	0

III) ZAPOSLENOST, NEZAPOSLENOST I PLATE

ZAPOSLENOST, NEZAPOSLENOST I PLATE PO MJESECIMA

	Neto plata u KM	Bruto plata u KM	Zaposleni	Nezaposleni
Ø 2019. GODINA	914,87	1.431,97	17.807	7.763
Ø 2020. GODINA	948,04	1.476,80	17.843	6.894
2021. GODINA	961,24	1.489,44	17.795	6.689
Januar	941,70	1.461,42	17.873	7.267
Februar	944,41	1.464,27	17.840	7.124
Mart	950,10	1.476,52	17.745	7.017
April	953,06	1.478,25	17.739	6.998
Maj	949,12	1.476,64	17.768	6.792
Juni	961,41	1.484,03	17.752	6.711
Juli	970,17	1.507,54	17.877	6.701
Avgust	964,89	1.490,45	17.885	6.620
Septembar	971,95	1.501,95	17.817	6.574
Oktobar	972,68	1.503,18	17.764	6.279
Novembar	972,06	1.509,50	17.746	6.090
Decembar	983,29	1.519,49	17.728	6.100
2022. GODINA	1.051,16	1.600,28	17.699	5.332
Januar	989,79	1.524,67	17.733	6.026
Februar	994,10	1.531,70	17.780	5.839
Mart	1.006,84	1.551,09	17.795	5.641
April	1.011,11	1.558,72	17.556	5.444
Maj	1.022,76	1.576,30	17.696	5.319
Juni	1.030,78	1.586,25	17.720	5.391
Juli	1.095,79	1.672,85	17.690	5.280
Avgust	1.067,47	1.615,03	17.707	5.229
Septembar	1.080,18	1.619,87	17.697	5.039
Oktobar	1.103,79	1.656,71	17.638	5.010
Novembar	1.100,29	1.648,92	17.745	4.890
Decembar	1.110,98	1.661,20	17.626	4.870
2023. GODINA				
Januar	1.122,73	1.678,95	17.807	5.592
Februar	1.116,79	1.668,82	17.863	7.129
Mart	1.133,64	1.689,70	17.953	8.087
April	1.149,59	1.713,53	17.785	8.754

PROSJEČNE NETO I BRUTO PLATE PO MJESECIMA

RAZDOBLJE	NETO PLATE		BRUTO PLATE	
	U KM	Indeks Ø2022.= 100	U KM	Indeks Ø2022. = 100
Ø 2019. GODINE	914,87	100,00	1.431,97	100,00
Ø 2020. GODINE	948,04	98,63	1.476,80	99,15
Januar	952,50	90,61	1.496,21	93,50
Februar	940,02	89,43	1.476,21	92,25
Mart	948,37	90,22	1.488,14	92,99
April	951,69	90,54	1.492,92	93,29
Maj	946,33	90,03	1.484,00	92,73
Juni	961,77	91,50	1.498,68	93,65
Juli	948,05	90,19	1.465,80	91,60
Avgust	937,08	89,15	1.448,30	90,50
Septembar	947,58	90,15	1.459,95	91,23
Oktobar	948,17	90,20	1.473,11	92,05
Novembar	950,21	90,40	1.471,22	91,94
Decembar	944,77	89,88	1.467,03	91,67
Ø 2020. GODINE	948,04	90,19	1.476,80	92,28
2021. GODINA				
Januar	941,70	89,59	1.461,42	91,32
Februar	944,41	89,84	1.464,27	91,50
Mart	950,10	90,39	1.476,52	92,27
April	953,06	90,67	1.478,25	92,37
Maj	949,12	90,29	1.476,64	92,27
Juni	961,41	91,46	1.484,03	92,74
Juli	970,17	92,30	1.507,54	94,20
Avgust	964,89	91,79	1.490,45	93,14
Septembar	971,95	92,46	1.501,95	93,86
Oktobar	972,68	92,53	1.503,18	93,93
Novembar	972,06	92,48	1.509,50	94,33
Decembar	983,29	93,54	1.519,49	94,95
Ø 2021. GODINE	961,24	91,45	1.489,44	93,07
2022 GODINA				
Januar	989,79	94,16	1.524,67	95,28
Februar	994,10	94,57	1.531,70	95,71
Mart	1.006,84	95,78	1.551,09	96,93
April	1.011,11	96,19	1.558,72	97,40
Maj	1.022,76	97,30	1.576,30	98,50
Juni	1.030,78	98,06	1.586,25	99,12
Juli	1.095,79	104,25	1.672,85	104,53
Avgust	1.067,47	101,55	1.615,03	100,92
Septembar	1.080,18	102,76	1.619,87	101,22
Oktobar	1.103,79	105,01	1.656,71	103,53
Novembar	1.100,29	104,67	1.648,92	103,04
Decembar	1.110,98	105,69	1.661,20	103,81
Ø 2022. GODINE	1.051,16	100,00	1.600,28	100,00
2023 GODINA				
Januar	1.122,73	106,81	1.678,95	104,92
Februar	1.116,79	106,24	1.668,82	104,28
Mart	1.133,64	107,85	1.689,70	105,59
April	1.149,59	109,36	1.713,53	107,08

PROSJEČNE NETO I BRUTO PLATE PO PODRUČJIMA KD - NETO PLATE U KM

	Ø 2022	III 2023	IV 2023	III 2023/ Ø2022	IV 2023/ Ø2022	III 2023/ II 2023	IV 2023/ III 2023
UKUPNO	1.051,16	1.133,64	1.149,59	107,85	109,36	101,51	101,41
A. Poljoprivreda, lov i šumarstvo	655,40	712,26	779,82	108,68	118,98	97,17	109,49
C. Prerađivačka industrija	835,09	974,95	967,66	116,75	115,87	110,00	99,25
D. Proizvodnja i snabdijevanje električnom energijom, plinom, parom i klimatizacija	1.369,06	1.372,82	1.405,82	100,27	102,68	96,06	102,40
E. Snabdijevanje vodom; uklanjanje otpadnih voda, gospodarenje otpadom te djelatnosti obrade i zbrinjavanja otpada	1.015,57	1.119,68	1.124,54	110,25	110,73	102,01	100,43
F. Građevinarstvo	639,90	712,35	756,44	111,32	118,21	100,49	106,19
G. Trgovina na veliko i malo; popravak motornih vozila i motocikala	734,59	817,89	848,70	111,34	115,53	97,29	103,77
H. Prevoz i skladištenje	865,55	960,62	961,32	110,98	111,06	100,33	100,07
I. Djelatnosti pružanja smještaja te pripreme i usluživanje hrane	575,19	760,67	760,00	132,25	132,13	100,00	99,91
J. Informacije i komunikacije	1.255,47	1.374,42	2.151,18	109,47	171,34	103,30	156,52
K. Finansijske djelatnosti i djelatnosti osiguranja	1.123,11	1.199,89	1.266,35	106,84	112,75	100,29	105,54
L. Poslovanje nekretninama	626,83	750,00	820,00	119,65	130,82	100,00	109,33
M. Stručne, naučne i tehničke djelatnosti	1.017,62	1.135,03	1.153,50	111,54	113,35	104,43	101,63
N. Administrativne i pomoćne uslužne djelatnosti	968,28	1.144,21	1.092,46	118,17	112,83	100,51	95,48
O. Javna uprava i odbrana; obavezno socijalno osiguranje	1.615,88	1.669,60	1.667,03	103,32	103,17	100,46	99,85
P. Obrazovanje	1.608,99	1.590,09	1.567,42	98,83	97,42	96,10	98,57
Q. Djelatnosti zdravstvene i socijalne zaštite	1.562,37	1.604,50	1.698,90	102,70	108,74	101,96	105,88
R. Umjetnost, zabava i rekreacija	716,11	790,03	792,88	110,32	110,72	99,86	100,36
S. Ostale uslužne djelatnosti	770,68	839,68	881,00	108,95	114,31	100,00	104,92

PROSJEČNE NETO I BRUTO PLATE PO PODRUČJIMA KD - BRUTO PLATE U KM

	Ø 2022	III 2023	IV 2023	III 2023/ Ø2022	IV 2023/ Ø2022	III 2023/ II 2023	IV 2023/ III 2023
UKUPNO	1.600,28	1.689,70	1.713,53	105,59	107,08	101,25	101,41
A. Poljoprivreda, lov i šumarstvo	999,85	1.057,35	1.161,04	105,75	116,12	97,22	109,81
C. Prerađivačka industrija	1.277,83	1.469,27	1.452,95	114,98	113,70	109,11	98,89
D. Proizvodnja i snabdijevanje električnom energijom, plinom, parom i klimatizacija	2.049,44	2.011,97	2.064,45	98,17	100,73	95,77	102,61
E. Snabdijevanje vodom; uklanjanje otpadnih voda, gospodarenje otpadom te djelatnosti obrade i zbrinjavanja otpada	1.515,91	1.644,63	1.648,30	108,49	108,73	102,10	100,22
F. Građevinarstvo	974,00	1.065,60	1.131,29	109,40	116,15	100,41	106,16
G. Trgovina na veliko i malo; popravak motornih vozila i motocikala	1.111,71	1.207,35	1.267,54	108,60	114,02	96,52	104,99
H. Prevoz i skladištenje	1.338,67	1.457,12	1.465,75	108,85	109,49	100,24	100,59
I. Djelatnosti pružanja smještaja te pripreme i usluživanje hrane	886,87	1.128,05	1.124,80	127,19	126,83	100,00	99,71
J. Informacije i komunikacije	1.911,92	2.037,62	1.457,14	106,57	76,21	103,57	71,51
K. Finansijske djelatnosti i djelatnosti osiguranja	1.718,51	1.814,34	1.889,50	105,58	109,95	100,46	104,14
L. Poslovanje nekretninama	960,03	1.114,81	1.221,80	116,12	127,27	100,00	109,60
M. Stručne, naučne i tehničke djelatnosti	1.594,19	1.726,52	1.719,77	108,30	107,88	105,06	99,61
N. Administrativne i pomoćne uslužne djelatnosti	1.452,66	1.685,81	1.609,40	116,05	110,79	100,50	95,47
O. Javna uprava i odbrana; obavezno socijalno osiguranje	2.456,94	2.477,78	2.469,29	100,85	100,50	100,46	99,66
P. Obrazovanje	2.449,60	2.355,44	2.332,42	96,16	95,22	96,05	99,02
Q. Djelatnosti zdravstvene i socijalne zaštite	2.367,12	2.397,45	2.536,60	101,28	107,16	102,03	105,80
R. Umjetnost, zabava i rekreacija	1.097,79	1.187,51	1.191,69	108,17	108,55	99,87	100,35
S. Ostale uslužne djelatnosti	1.198,92	1.292,80	1.333,55	107,83	111,23	100,00	103,15

PROSJEČNE PLATE U PRAVNIM LICIMA PO PODRUČJIMA KD - NETO PLATE

	I 2022	II 2022	III 2022	IV 2022
UKUPNO	1.122,73	1.116,79	1.133,64	1.149,59
A. Poljoprivreda, lov i šumarstvo	738,31	732,98	712,26	779,82
C. Prerađivačka industrija	904,19	886,35	974,95	967,66
D. Proizvodnja i snabdijevanje električnom energijom, plinom, parom i klimatizacija	143,88	1.429,15	1.372,82	1.405,82
E. Snabdijevanje vodom; uklanjanje otpadnih voda, gospodarenje otpadom te djelatnosti obrade i zbrinjavanja otpada	1.101,17	1.097,62	1.119,68	1.124,54
F. Građevinarstvo	690,27	708,90	712,35	756,44
G. Trgovina na veliko i malo; popravak motornih vozila i motocikala	836,26	840,64	817,89	848,70
H. Prevoz i skladištenje	944,85	957,45	960,62	961,32
I. Djelatnosti pružanja smještaja te pripreme i usluživanje hrane	754,06	760,67	760,67	760,00
J. Informacije i komunikacije	1.332,94	1.330,57	1.374,42	2.151,18
K. Finansijske djelatnosti i djelatnosti osiguranja	1.153,69	1.196,48	1.199,89	1.266,35
L. Poslovanje nekretninama	707,69	750,00	750,00	820,00
M. Stručne, naučne i tehničke djelatnosti	1.099,69	1.086,88	1.135,03	1.153,50
N. Administrativne i pomoćne uslužne djelatnosti	1.152,00	1.138,43	1.144,21	1.092,46
O. Javna uprava i odbrana; obavezno socijalno osiguranje	1.657,48	1.661,99	1.669,60	1.667,03
P. Obrazovanje	1.666,28	1.654,54	1.590,09	1.567,42
Q. Djelatnosti zdravstvene i socijalne zaštite	1.615,23	1.573,65	1.604,50	1.698,90
R. Umjetnost, zabava i rekreacija	791,13	791,13	790,03	792,88
S. Ostale uslužne djelatnosti	837,47	839,68	839,68	881,00

PROSJEČNE PLATE U PRAVNIM LICIMA PO PODRUČJIMA KD - BRUTO PLATE

	I 2022	II 2022	III 2022	IV 2022
UKUPNO	1.678,95	1.668,82	1.689,70	1.713,53
A. Poljoprivreda, lov i šumarstvo	1.111,56	1.087,61	1.057,35	1.161,04
C. Prerađivačka industrija	1.367,33	1.346,62	1.469,27	1.452,95
D. Proizvodnja i snabdijevanje električnom energijom, plinom, parom i klimatizacija	2.113,90	2.100,87	2.011,97	2.064,45
E. Snabdijevanje vodom; uklanjanje otpadnih voda, gospodarenje otpadom te djelatnosti obrade i zbrinjavanja otpada	1.616,88	1.610,84	1.644,63	1.648,30
F. Građevinarstvo	1.036,59	1.061,21	1.065,60	1.131,29
G. Trgovina na veliko i malo; popravak motornih vozila i motocikala	1.254,71	1.250,86	1.207,35	1.267,54
H. Prevoz i skladištenje	1.425,64	1.453,59	1.457,12	1.465,75
I. Djelatnosti pružanja smještaja te pripreme i usluživanje hrane	1.118,74	1.128,05	1.128,05	1.124,80
J. Informacije i komunikacije	1.972,66	1.967,34	2.037,62	1.457,14
K. Finansijske djelatnosti i djelatnosti osiguranja	1.742,73	1.805,96	1.814,34	1.889,50
L. Poslovanje nekretninama	1.051,77	1.114,81	1.114,81	1.221,80
M. Stručne, naučne i tehničke djelatnosti	1.653,72	1.643,35	1.726,52	1.719,77
N. Administrativne i pomoćne uslužne djelatnosti	1.696,32	1.677,34	1.685,81	1.609,40
O. Javna uprava i odbrana; obavezno socijalno osiguranje	2.460,46	2.466,50	2.477,78	2.469,29
P. Obrazovanje	2.469,27	2.452,35	2.355,44	2.332,42
Q. Djelatnosti zdravstvene i socijalne zaštite	2.414,21	2.349,64	2.397,45	2.536,60
R. Umjetnost, zabava i rekreacija	1.196,36	1.189,11	1.187,51	1.191,69
S. Ostale uslužne djelatnosti	1.292,54	1.292,80	1.292,80	1.333,55

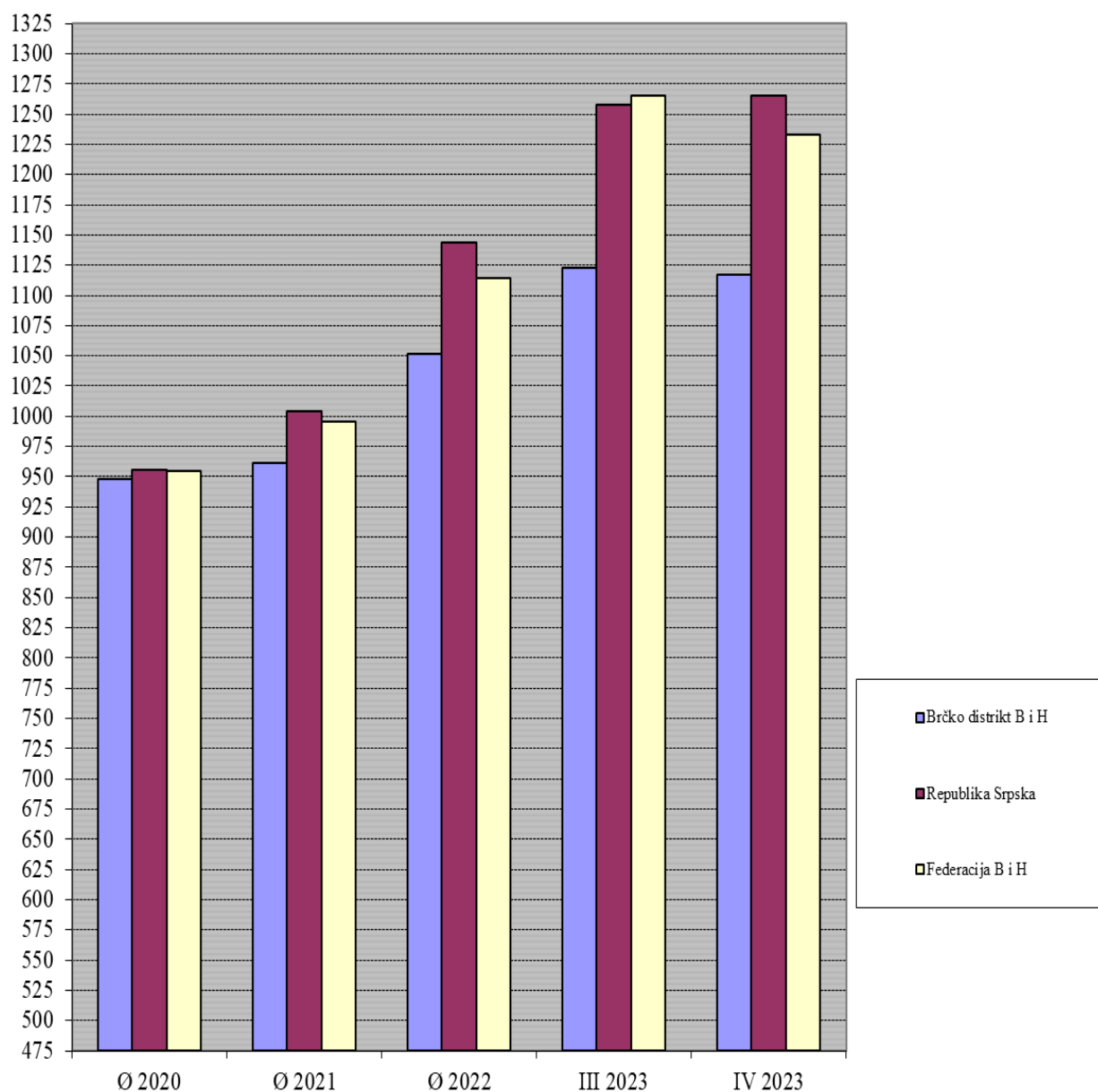
UPOREDNI PREGLED NETO PLATA U BRČKO DISTRIKTU BIH SA ENTITETIMA,
2020. - APRIL 2023. GODINE

	Prosječna neto plata u KM	Brčko distrikt =100
Ø 2020. godine		
Brčko distrikt B i H	948,04	100,00
Republika Srpska	956,00	100,84
Federacija B i H	955,00	100,73
Ø 2021. godine		
Brčko distrikt B i H	961,23	100,00
Republika Srpska	1.004,00	104,45
Federacija B i H	996,00	103,62
Ø 2022. godine		
Brčko distrikt B i H	1.051,16	100,00
Republika Srpska	1.143,42	108,78
Federacija B i H	1.114,25	106,00
mart 2023. godine		
Brčko distrikt B i H	1.122,73	100,00
Republika Srpska	1.258,00	112,05
Federacija B i H	1.265,00	112,67
april 2023. godine		
Brčko distrikt B i H	1.116,79	100,00
Republika Srpska	1.265,00	113,27
Federacija B i H	1.233,00	110,41

UPOREDNI PREGLED PLATA U B i H 2020. – FEBRUAR 2023. GODINE

	Ø 2020	Ø 2021	Ø 2022	III 2023	IV 2023
Brčko distrikt B i H	948,04	961,23	1.051,16	1.122,73	1.116,79
Republika Srpska	956,00	1.004,00	1.143,42	1.258,00	1.265,00
Federacija B i H	955,00	996,00	1.114,25	1.265,00	1.233,00

UPOREDNI PREGLED PLATA U BRČKO DISTRIKTU SA ENTITETIMA
2020. - APRIL 2023..



ZAPOSLENOST PO PODRUČJIMA KD - BROJ ZAPOSLENIH I INDEKSI

	Ø 2022	III 2023	IV 2023	Indeksi			
				III 2023/ Ø2022	IV 2023/ Ø2022	III 2023/ II 2023	IV 2023/ III 2023
UKUPNO	17.699	17.953	17.785	101,44	100,49	100,50	99,06
A. Poljoprivreda, lov i šumarstvo	234	228	241	97,51	103,06	100,00	105,70
C. Prerađivačka industrija	3.752	3.853	3.827	102,71	102,01	100,52	99,33
D. Proizvodnja i snabdijevanje električnom energijom, plinom, parom i klimatizacija	262	259	259	98,89	98,89	100,00	100,00
E. Snadbijevanje vodom; uklanjanje otpadnih voda, gospodarenje otpadom te djelatnosti obrade i zbrinjavanja otpada	105	98	98	93,11	93,11	95,15	100,00
F. Građevinarstvo	699	652	655	93,23	93,66	99,24	100,46
G. Trgovina na veliko i malo; popravak motornih vozila i motocikala	4.671	4.781	4.795	102,35	102,65	99,69	100,29
H. Prevoz i skladištenje	930	885	884	95,16	95,05	100,34	99,89
I. Djelatnosti pružanja smještaja te pripreme i usluživanje hrane	563	571	485	101,47	86,18	100,00	84,94
J. Informacije i komunikacije	174	174	174	100,10	100,10	99,43	100,00
K. Finansijske djelatnosti i djelatnosti osiguranja	316	309	308	97,86	97,55	100,00	99,68
L. Poslovanje nekretninama	73	82	70	113,10	96,55	100,00	85,37
M. Stručne, naučne i tehničke djelatnosti	474	468	471	98,66	99,30	100,21	100,64
N. Administrativne i pomoćne uslužne djelatnosti	453	459	459	101,44	101,44	99,35	100,00
O. Javna uprava i odbrana; obavezno socijalno osiguranje	1.854	1.876	1.875	101,19	101,13	100,86	99,95
P. Obrazovanje	1.122	1.227	1.232	109,40	109,84	107,26	100,41
Q. Djelatnosti zdravstvene i socijalne zaštite	999	989	981	99,01	98,21	99,60	99,19
R. Umjetnost, zabava i rekreacija	244	278	279	113,86	114,27	100,00	100,36
S. Ostale uslužne djelatnosti	775	764	692	98,55	89,26	100,00	90,58

BROJ ZAPOSLENIH PO PODRUČJIMA KD

	I 2022	II 2022	III 2022	IV 2022
UKUPNO	17.807	17.863	17.953	17.785
A. Poljoprivreda, lov i šumarstvo	240	228	228	241
C. Prerađivačka industrija	3.774	3.833	3.853	3.827
D. Proizvodnja i snabdijevanje električnom energijom, plinom, parom i klimatizacija	262	259	259	259
E. Snabdijevanje vodom; uklanjanje otpadnih voda, gospodarenje otpadom te djelatnosti obrade i zbrinjavanja otpada	103	103	98	98
F. Građevinarstvo	668	657	652	655
G. Trgovina na veliko i malo; popravak motornih vozila i motocikala	4.779	4.796	4.781	4.795
H. Prevoz i skladištenje	913	882	885	884
I. Djelatnosti pružanja smještaja te pripreme i usluživanje hrane	569	571	571	485
J. Informacije i komunikacije	174	175	174	174
K. Finansijske djelatnosti i djelatnosti osiguranja	317	309	309	308
L. Poslovanje nekretninama	82	82	82	70
M. Stručne, naučne i tehničke djelatnosti	473	467	468	471
N. Administrativne i pomoćne uslužne djelatnosti	440	462	459	459
O. Javna uprava i odbrana; obavezno socijalno osiguranje	1.883	1.860	1.876	1.875
P. Obrazovanje	1.126	1.144	1.227	1.232
Q. Djelatnosti zdravstvene i socijalne zaštite	996	993	989	981
R. Umjetnost, zabava i rekreacija	244	278	278	279
S. Ostale uslužne djelatnosti	764	764	764	692

NEZAPOSLENE OSOBE / LICA

	U K U P N O	Od toga :ŽENE
2019. godina		
Januar	8.997	5.079
Februar	8.736	4.976
Mart	8.430	4.839
April	8.116	4.689
Maj	7.798	4.544
Juni	7.660	4.469
Juli	7.561	4.426
Avgust	7.405	4.358
Septembar	7.273	4.266
Oktober	7.205	4.222
Novembar	7.034	4.122
Decembar	7.034	4.078
2020. godina		
Januar	6.910	4.031
Februar	6.723	3.916
Mart	6.649	3.886
April	6.785	3.960
Maj	6.847	4.001
Juni	6.988	4.071
Juli	7.122	4.154
Avgust	7.024	4.113
Septembar	7.089	4.154
Oktober	7.066	4.117
Novembar	7.041	4.077
Decembar	7.219	4.190
2021. godina		
Januar	7.267	4.228
Februar	7.124	4.102
Mart	7.017	4.083
April	6.998	4.077
Maj	6.792	3.952
Juni	6.711	3.898
Juli	6.701	3.931
Avgust	6.620	3.893
Septembar	6.574	3.873
Oktober	6.279	3.676
Novembar	6.090	3.558
Decembar	6.100	3.595

2022. godina		
Januar	6.026	3.510
Februar	5.839	3.405
Mart	5.641	3.301
April	5.444	3.179
Maj	5.319	3.126
Juni	5.391	3.191
Juli	5.280	3.137
Avgust	5.229	3.104
Septembar	5.039	2.969
Oktoabar	5.010	2.972
Novembar	4.890	2.916
Decembar	4.870	2.932
2023. godina		
Januar	5.592	3.379
Februar	7.129 ¹	4.311
Mart	8.087	4.854
April	8.754	5.238

¹ Stupanjem na snagu novog Zakona o zapošljavanju i pravima za vrijeme nezaposlenosti Brčko distrikta B i H, od 23.01.2023. godine, sva lica koja se nalaze na prethodno navedenim evidencijama sukcesivno, saglasno terminima javljanja ustanovljenim prethodnim propisima, prelaze u jedinstvenu evidenciju i status nezaposlenog lica.

NEZAPOSLENE OSOBE/LICA PREMA STRUČNOJ SPREMI

Izvori podataka: Zavod za zapošljavanje

	∅ 2022	I 2023	II 2023	III 2023	IV 2023
Ukupno	5.332	5.592	7.129	5.592	7.129
Muškarci	2.186	2.213	2.818	2.213	2.818
Žene	3.145	3.379	4.311	3.379	4.311
VSS	675	799	873	799	873
Muškarci	213	223	248	223	248
Žene	462	576	625	576	625
Viša	30	26	32	26	32
Muškarci	16	15	17	15	17
Žene	14	11	15	11	15
Srednja	1.807	1.755	2.032	1.755	2.032
Muškarci	568	533	625	533	625
Žene	1.239	1.222	1.407	1.222	1.407
VKV, KV	1.632	1.583	1.934	1.583	1.934
Muškarci	856	806	984	806	984
Žene	776	777	950	777	950
PKV	65	69	94	69	94
Muškarci	26	29	39	29	39
Žene	38	40	55	40	55
NKV	1.123	1.360	2.164	1.360	2.164
Muškarci	508	607	905	607	905
Žene	616	753	1.259	753	1.259

IV) PENZIJE

KORISNICI PENZIJA I PROSJEČNE PENZIJE ISPLAĆENE U BRČKO DISTRIKTU B I H

	UKUPNO	Od toga:	
		RS	Federacija

BROJ KORISNIKA 2019. GODINE

Januar	11.659	6.784	4.875
Februar	11.685	6.815	4.870
Mart	11.681	6.815	4.866
April	11.705	6.820	4.885
Maj	11.708	6.814	4.894
Juni	11.735	6.838	4.897
Juli	11.729	6.825	4.904
Avgust	11.720	6.839	4.881
Septembar	11.747	6.845	4.902
Oktober	11.768	6.860	4.908
Novembar	11.827	6.894	4.933
Decembar	11.849	6.915	4.934

BROJ KORISNIKA 2020. GODINE

Januar	11.868	6.919	4.949
Februar	11.902	6.933	4.969
Mart	11.933	6.933	5.000
April	11.970	6.945	5.025
Maj	11.966	6.948	5.018
Juni	11.990	6.973	5.017
Juli	11.978	6.973	5.005
Avgust	11.990	6.967	5.023
Septembar	12.040	6.988	5.052
Oktober	12.019	6.995	5.024
Novembar	12.030	6.991	5.039
Decembar	12.047	6.991	5.056

BROJ KORISNIKA 2021. GODINE

Januar	12.042	6.974	5.068
Februar	12.013	6.963	5.050
Mart	12.064	6.988	5.076
April	12.050	6.981	5.069
Maj	12.009	6.970	5.039
Juni	12.020	6.971	5.049
Juli	12.052	6.983	5.069
Avgust	12.056	6.998	5.058
Septembar	12.049	6.984	5.065
Oktober	12.070	7.001	5.069
Novembar	12.127	7.024	5.103
Decembar	12.150	7.025	5.125

BROJ KORISNIKA 2022. GODINE

Januar	12.116	6.998	5.118
Februar	12.092	6.991	5.101
Mart	12.096	7.015	5.081

April	12.118	7.034	5.084
Maj	12.122	7.033	5.089
Juni	12.153	7.072	5.081
Juli	12.187	7.080	5.107
Avgust	12.188	7.097	5.091
Septembar	12.219	7.096	5.123
Oktoabar	12.235	7.105	5.130
Novembar	12.292	7.151	5.141
Decembar	12.331	7.173	5.158

BROJ KORISNIKA 2023. GODINE

Januar	12.354	7.177	5.177
Februar	12.398	7.203	5.195
Mart	12.413	7.208	5.205
April	12.417	7.215	5.202

PROSJEČNE PENZIJE 2019. GODINE

	UKUPNO	Od toga:	
		RS	Federacija
Januar	351,06	342,37	363,17
Februar	353,26	341,64	369,52
Mart	353,09	341,64	369,13
April	357,83	341,24	380,99
Maj	357,60	340,73	381,11
Juni	357,59	340,30	381,75
Juli	361,73	346,83	382,48
Avgust	360,79	346,71	380,52
Septembar	362,01	347,02	382,96
Oktober	361,41	347,36	381,05
Novembar	362,12	347,31	382,82
Decembar	361,17	347,24	380,70
PROSJEČNO ISPLAĆENA PENZIJA U 2019. GODINI	358,31		

PROSJEČNE PENZIJE 2020. GODINE

	UKUPNO	Od toga:	
		RS	Federacija
Januar	367,21	357,64	380,59
Februar	366,40	356,94	379,61
Mart	365,92	356,82	378,54
April	365,85	356,84	378,31
Maj	365,89	356,72	378,59
Juni	365,70	356,01	379,17
Juli	365,07	356,01	377,68
Avgust	369,24	355,75	387,94
Septembar	369,67	355,94	388,66
Oktober	369,27	355,97	387,78
Novembar	370,38	355,75	390,66
Decembar	369,26	355,41	388,39
PROSJEČNO ISPLAĆENA PENZIJA U 2020. GODINI	367,49		

PROSJEČNE PENZIJE 2021. GODINE

	UKUPNO	Od toga:	
		RS	Federacija
Januar	374,78	365,72	387,25
Februar	374,39	365,55	386,59
Mart	373,82	365,06	385,88
April	373,69	365,08	385,55
Maj	373,16	364,97	384,49
Juni	373,16	364,52	385,11
Juli	372,64	364,19	384,28
Avgust	372,42	364,18	383,84
Septembar	376,84	371,72	383,91
Oktober	376,63	371,30	384,00
Novembar	378,27	370,82	383,78
Decembar	375,88	370,24	383,63
PROSJEČNO ISPLAĆENA PENZIJA U 2021. GODINI	374,64		

PROSJEČNE PENZIJE 2022. GODINE

	UKUPNO	Od toga:	
		RS	Federacija
Januar	384,54	385,41	383,35
Februar	384,07	384,85	383,02
Mart	383,86	384,20	383,41
April	395,31	384,13	410,80
Maj	417,87	422,83	411,03
Juni	423,48	422,13	425,36
Juli	423,40	421,67	425,82
Avgust	423,87	421,29	427,47
Septembar	423,66	421,81	426,23
Oktoibar	423,94	421,24	427,70
Novembar	428,59	420,34	440,07
Decembar	428,25	420,01	434,72
PROSJEČNO ISPLAĆENA PENZIJA U 2022. GODINI	411,74		

PROSJEČNE PENZIJE 2023. GODINE

	UKUPNO	Od toga:	
		RS	Federacija
Januar	480,75	476,16	487,13
Februar	481,03	476,30	487,59
Mart	480,80	475,90	487,59
April	488,79	475,95	506,60

V) CIJENE

MJESEČNI INDEKSI POTROŠAČKIH CIJENA

PREDHODNI MJESEC =100

GODINA	I	II	III	IV	V	VI	VII	VIII	IX	X	XI	XII
2022	101,8	101,6	102,3	101,4	100,5	101,4	99,9	100,3	100,4	101,8	99,8	98,9
2023	101,3	100,5	100,2	100,1								

ISTI MJESEC PREDHODNE GODINE =100

GODINA	I	II	III	IV	V	VI	VII	VIII	IX	X	XI	XII
2022	106,9	108,0	109,8	112,6	113,1	114,7	114,4	114,4	114,5	113,3	112,3	110,6
2023	110,1	108,8	106,6	105,2								

prethodna godina = 100

GODINA	I	II	III	IV	V	VI	VII	VIII	IX	X	XI	XII
2022	105,3	107,0	109,5	111,1	111,7	113,3	113,1	113,4	113,9	116,0	115,7	114,5
2023	103,5	104,0	104,2	104,3								

	III 2023/ II 2022	III 2023/ III 2022	IV 2023/ III 2023	IV 2023/ IV 2022	III 2023/ Θ 2022	IV 2023/ Θ 2022
Indeks potrošačkih cijena ukupno	100,2	106,6	100,1	105,2	104,2	104,3
Hrana i bezalkoholna pića	100,4	114,2	100,0	109,8	108,5	108,4
Alkoholna pića i duhan	101,7	103,8	100,8	104,6	103,1	103,9
Odjeća i obuća	98,0	95,4	99,0	96,8	96,7	95,8
Stanovanje, voda, el.energija, plin i dr. energenti	100,0	104,9	99,6	104,4	104,6	104,2
Namještaj, kućanski aparati i redovno održavanje kuće	100,1	111,1	100,2	108,5	106,8	107,0
Zdravstvo	100,9	102,4	100,6	103,0	102,1	102,7
Prevoz	98,2	95,9	100,4	95,9	94,6	95,0
Komunikacije	100,0	100,3	100,3	100,5	100,7	101,0
Rekreacija i kultura	101,6	105,4	100,2	105,8	104,6	104,9
Obrazovanje	100,0	100,0	100,0	100,0	100,0	100,0
Restorani i hoteli	100,6	108,1	100,2	107,2	106,6	106,9
Ostala dobra i usluge	102,0	106,5	100,7	107,9	105,8	106,5

KOEFICIJENTI RASTA POTROŠAČKIH CIJENA U BRČKO DISTRIKTU

	U mjesecu u odnosu na prethodni mjesec	Od početka godine do kraja mjeseca	Prosječ. mjes. rast od početka godine do kraja mjeseca	U mjesecu u odnosu na isti mjesec prethodne godine
--	--	------------------------------------	--	--

2008. godina

Januar	0,010	0,010	0,010	0,052
Februar	0,015	0,016	0,008	0,057
Mart	0,008	0,023	0,008	0,066
April	-0,01	0,013	0,003	0,048
Maj	0,010	0,023	0,005	0,06
Juni	0,002	0,025	0,004	0,076
Juli	0,000	0,025	0,004	0,08
Avgust	0,007	0,032	0,004	0,078
Septembar	0,001	0,033	0,004	0,07
Oktoibar	0,008	0,041	0,004	0,058
Novembar	-0,013	0,028	0,003	0,037
Decembar	-0,011	0,017	0,001	0,016

2009. godina

Januar	0,002	0,002	0,002	0,008
Februar	-0,004	-0,002	-0,001	0,004
Mart	0,003	0,001	0,000	-0,006
April	-0,010	-0,009	-0,023	-0,015
Maj	-0,002	-0,011	-0,002	-0,018
Juni	0,001	-0,010	-0,002	-0,018
Juli	0,005	-0,005	-0,001	-0,013
Avgust	-0,001	-0,006	-0,001	-0,021
Septembar	-0,001	-0,007	-0,001	-0,024
Oktoibar	0,011	0,004	0,000	-0,02
Novembar	-0,001	0,003	0,000	-0,009
Decembar	-0,001	0,002	0,000	0,002

2010. godina

Januar	0,009	0,009	0,009	0,009
Februar	0,002	0,011	0,005	0,014
Mart	0,001	0,012	0,004	0,012
April	-0,008	0,004	0,001	0,014
Maj	-0,004	0,000	0,000	0,012
Juni	-0,002	-0,002	0,000	0,009
Juli	-0,002	-0,004	-0,001	-0,004
Avgust	0,002	-0,002	0,000	0,005
Septembar	0,001	-0,001	0,000	0,008
Oktoibar	0,010	0,009	0,001	0,006
Novembar	0,001	0,010	0,001	0,009
Decembar	0,004	0,014	0,001	0,014

	U mjesecu u odnosu na prethodni mjesec	Od početka godine do kraja mjeseca	Prosječ. mjes. rast od početka godine do kraja mjeseca	U mjesecu u odnosu na isti mjesec prethodne godine
--	--	------------------------------------	--	--

2011. godina

Januar	0,009	0,009	0,009	0,013
Februar	0,005	0,014	0,007	0,017
Mart	0,006	0,020	0,007	0,020
April	-0,007	0,013	0,003	0,022
Maj	0,002	0,015	0,003	0,028
Juni	-0,002	0,013	0,002	0,028
Juli	-0,005	0,008	0,001	0,025
Avgust	-0,001	0,007	0,001	0,023
Septembar	0,003	0,010	0,001	0,025
Oktober	0,009	0,019	0,002	0,024
Novembar	0,001	0,020	0,002	0,023
Decembar	0,000	0,020	0,002	0,020

2012. godina

Januar	0,008	0,008	0,008	0,018
Februar	0,005	0,013	0,006	0,019
Mart	0,003	0,016	0,005	0,017
April	-0,007	0,009	0,002	0,016
Maj	-0,004	0,005	0,001	0,009
Juni	-0,003	0,002	0,000	0,008
Juli	-0,004	-0,002	0,000	0,015
Avgust	0,009	0,007	0,001	0,024
Septembar	0,003	0,010	0,001	0,024
Oktober	0,009	0,019	0,002	0,024
Novembar	-0,002	0,017	0,002	0,021
Decembar	0,000	0,017	0,001	0,021

2013. godina

Januar	0,007	0,007	0,007	0,020
Februar	0,000	0,007	0,003	0,015
Mart	0,001	0,008	0,003	0,006
April	-0,011	-0,030	-0,008	0,007
Maj	-0,002	-0,005	-0,001	0,009
Juni	-0,002	-0,007	-0,001	0,010
Juli	0,001	-0,006	-0,001	0,009
Avgust	-0,001	-0,007	-0,001	0,000
Septembar	0,000	-0,007	-0,001	-0,002
Oktober	0,005	-0,002	0,000	-0,007
Novembar	-0,001	-0,003	0,000	-0,006
Decembar	0,000	-0,003	0,000	-0,005

	U mjesecu u odnosu na prethodni mjesec	Od početka godine do kraja mjeseca	Prosječ. mjes. rast od početka godine do kraja mjeseca	U mjesecu u odnosu na isti mjesec prethodne godine
--	--	------------------------------------	--	--

2014. godina

Januar	0,006	0,006	0,006	-0,006
Februar	-0,001	0,005	0,002	-0,007
Mart	-0,001	0,004	0,001	-0,008
April	-0,009	-0,005	-0,001	-0,005
Maj	-0,001	-0,006	-0,001	-0,004
Juni	-0,001	-0,007	-0,001	-0,006
Juli	-0,003	-0,010	-0,001	-0,006
Avgust	0,002	-0,008	-0,001	-0,004
Septembar	0,006	-0,002	0,000	0,002
Oktoabar	0,010	0,008	0,001	0,007
Novembar	-0,003	0,005	0,000	0,006
Decembar	-0,009	-0,004	0,000	-0,004

2015. godina

Januar	-0,006	-0,006	-0,006	-0,016
Februar	0,003	-0,003	-0,002	-0,012
Mart	0,000	-0,003	-0,001	-0,011
April	-0,010	-0,013	-0,003	-0,012
Maj	0,001	-0,012	-0,002	-0,011
Juni	0,002	-0,010	-0,002	-0,008
Juli	0,001	-0,009	-0,001	-0,004
Avgust	-0,002	-0,011	-0,001	-0,008
Septembar	0,000	-0,011	-0,001	-0,014
Oktoabar	0,005	-0,006	-0,001	-0,019
Novembar	0,001	-0,005	0,000	-0,016
Decembar	-0,006	-0,012	-0,001	-0,012

2016. godina

Januar	0,003	0,003	0,003	-0,003
Februar	-0,001	0,002	0,001	-0,007
Mart	0,000	0,002	0,001	-0,007
April	-0,014	-0,012	-0,003	-0,010
Maj	0,000	-0,012	-0,002	-0,010
Juni	-0,002	-0,014	-0,002	-0,015
Juli	0,003	-0,011	-0,002	-0,013
Avgust	0,000	-0,011	-0,001	-0,011
Septembar	-0,002	-0,013	-0,001	-0,013
Oktoabar	0,014	0,001	0,000	-0,004
Novembar	0,000	0,001	0,000	-0,005
Decembar	0,003	0,004	0,000	0,003

	U mjesecu u odnosu na prethodni mjesec	Od početka godine do kraja mjeseca	Prosječ. mjes. rast od početka godine do kraja mjeseca	U mjesecu u odnosu na isti mjesec prethodne godine
--	--	------------------------------------	--	--

2017. godina

Januar	0,007	0,007	0,007	0,007
Februar	0,002	0,009	0,004	0,010
Mart	0,003	0,012	0,004	0,014
April	-0,010	0,002	0,000	0,007
Maj	-0,002	0,000	0,000	0,015
Juni	0,000	0,000	0,000	0,017
Juli	0,000	0,000	0,000	0,013
Avgust	-0,001	-0,001	0,000	0,012
Septembar	0,001	0,000	0,000	0,016
Oktoabar	0,011	0,011	0,001	0,013
Novembar	0,003	0,014	0,001	0,016
Decembar	-0,001	0,013	0,001	0,020

2018. godina

Januar	0,010	0,010	0,010	0,017
Februar	0,005	0,015	0,007	0,020
Mart	0,000	0,015	0,005	0,017
April	-0,011	0,004	0,001	0,017
Maj	0,006	0,010	0,002	0,026
Juni	0,003	0,013	0,002	0,030
Juli	0,001	0,014	0,002	0,031
Avgust	0,000	0,014	0,002	0,033
Septembar	0,002	0,016	0,002	0,033
Oktoabar	0,017	0,033	0,003	0,037
Novembar	-0,002	0,031	0,003	0,031
Decembar	0,001	0,032	0,003	0,032

2019. godina

Januar	0,001	0,001	0,001	0,022
Februar	0,003	0,004	0,002	0,020
Mart	0,001	0,005	0,002	0,021
April	-0,011	-0,006	-0,002	0,021
Maj	0,002	-0,004	-0,001	0,017
Juni	0,003	-0,001	0,000	0,020
Juli	0,001	0,000	0,000	0,016
Avgust	-0,001	-0,001	0,000	0,016
Septembar	0,002	0,001	0,000	0,016
Oktoabar	0,013	0,014	0,001	0,012
Novembar	0,000	0,014	0,001	0,014
Decembar	0,002	0,016	0,001	0,014

	U mjesecu u odnosu na prethodni mjesec	Od početka godine do kraja mjeseca	Prosječ. mjes. rast od početka godine do kraja mjeseca	U mjesecu u odnosu na isti mjesec prethodne godine
--	--	------------------------------------	--	--

2020. godina

Januar	0,001	0,001	0,001	0,014
Februar	0,003	0,004	0,002	0,014
Mart	-0,007	-0,003	-0,001	0,006
April	-0,029	-0,032	-0,008	-0,012
Maj	0,004	-0,028	-0,006	-0,010
Juni	0,003	-0,025	-0,004	-0,010
Juli	-0,001	-0,026	-0,004	-0,012
Avgust	-0,001	-0,027	-0,003	-0,012
Septembar	0,001	-0,026	-0,003	-0,014
Oktober	0,013	-0,013	-0,001	-0,014
Novembar	0,001	-0,012	-0,001	-0,012
Decembar	0,000	-0,012	-0,001	-0,013

2021. godina

Januar	0,007	0,007	0,007	-0,007
Februar	0,006	0,013	0,006	-0,004
Mart	0,006	0,019	0,006	0,009
April	-0,011	0,008	0,002	0,003
Maj	0,001	0,009	0,002	0,024
Juni	0,000	0,009	0,001	0,022
Juli	0,002	0,013	0,002	0,028
Avgust	0,003	0,016	0,002	0,031
Septembar	0,003	0,016	0,002	0,031
Oktober	0,030	0,046	0,005	0,048
Novembar	0,007	0,053	0,005	0,054
Decembar	0,004	0,057	0,005	0,057

2022. godina

Januar	0,018	0,018	0,018	0,069
Februar	0,016	0,034	0,017	0,080
Mart	0,023	0,057	0,019	0,098
April	0,014	0,071	0,017	0,126
Maj	0,005	0,076	0,015	0,131
Juni	0,014	0,090	0,014	0,147
Juli	-0,001	0,089	0,012	0,144
Avgust	0,003	0,092	0,011	0,144
Septembar	0,004	0,096	0,010	0,145
Oktober	0,018	0,114	0,011	0,133
Novembar	-0,002	0,112	0,010	0,123
Decembar	-0,011	0,101	0,008	0,106

2023. godina

Januar	0,013	0,013	0,013	0,101
Februar	0,005	0,018	0,009	0,088
Mart	0,002	0,020	0,007	0,066
April	0,001	0,019	0,004	0,052

VI) INDUSTRIJSKA PROIZVODNJA

	III 2023/ € 2022	IV 2023/ € 2022	III 2023/ III 2022	IV 2023/ IV 2022	I - IV 2023/ I - IV 2022
INDUSTRIJA UKUPNO	94,3	87,5	83,1	92,9	93,9
Prema glavnim industrijskim grupacijama					
INTERMEDIJARNI PROIZVODI, OSIM ENERGIJE	110,6	97,6	95,9	98,2	106,8
ENERGIJA	108,4	98,3	90,3	102,7	97,8
KAPITALNI PROIZVODI	98,8	81,4	87,4	80,2	80,5
TRAJNI PROIZVODI ZA ŠIROKU POTROŠNJU	99,6	92,1	109,3	100,0	98,7
NETRAJNI PROIZVODI ZA ŠIROKU POTROŠNJU	71,7	76,9	62,2	87,8	86,6

Prema područjima i oblastima KD

	III 2023/ € 2022	IV 2023/ € 2022	III 2023/ III 2022	IV 2023/ IV 2022	I - IV 2023/ I - IV 2022
INDUSTRIJA UKUPNO	94,3	87,5	83,1	92,9	93,9
C PRERAĐIVAČKA INDUSTRIJA	92,1	85,7	81,8	91,2	92,9
10 Proizvodnja prehrambenih proizvoda	69,3	73,1	81,8	90,8	85,8
22 Proizvodnja proizvoda od gume i plastičnih masa	106,0	80,4	94,2	81,6	101,0
24 Proizvodnja namještaja	99,6	92,1	109,3	100,0	98,7
D PROIZVODNJA I SNABDIJEVANJE/ OPSKRBA ELEKTRIČNOM ENERGIJOM I PLINOM (OSIM GRANE 35.3)	108,4	98,3	90,3	102,7	97,8
35 Proizvodnja i snabdijevanje/ opskrba električnom energijom i plinom (osim grane 35.3)	108,4	98,3	90,3	102,7	97,8

VII) TURIZAM

KAPACITET, DOLASCI I NOĆENJA TURISTA

TURISTI	UKUPNO	DOMAĆI	STRANI
2018. GODINA	14.908	6.520	8.388
2019. GODINA	13.958	5.975	7.983
2020. GODINA	4.755	3.076	1.679
2021. GODINA			
Januar	266	196	70
Februar	519	343	176
Mart	541	310	231
April	451	293	158
Maj	643	351	292
Juni	778	429	349
Juli	927	400	527
Avgust	1.448	527	921
Septembar	1.034	435	599
Oktobar	984	554	430
Novembar	1.075	659	416
Decembar	900	508	392
UKUPNO	9.566	5.005	4.561
2022. GODINA			
Januar	617	336	281
Februar	791	498	293
Mart	1.075	654	421
April	1.002	538	464
Maj	1.414	634	780
Juni	1.228	620	608
Juli	1.179	534	645
Avgust	1.587	584	1.003
Septembar	1.116	509	607
Oktobar	1.431	658	773
Novembar	767	443	324
Decembar	1.201	454	747
UKUPNO	13.408	6.462	6.946
2023. GODINA			
Januar	556	269	287
Februar	595	329	266
Mart	892	444	448
April	1.015	346	669

NOĆENJA	UKUPNO	DOMAĆI	STRANI
2018. GODINA	24.305	9.752	14.553
2019. GODINA	21.896	8.622	13.274
2020. GODINA	7.072	4.193	2.879
2021. GODINA			
Januar	370	232	138
Februar	700	429	271
Mart	741	403	338
April	644	422	222
Maj	1.185	467	718
Juni	1.018	502	516
Juli	1.304	534	770
Avgust	2.349	810	1.539
Septembar	1.538	621	917
Oktobar	1.347	749	598
Novembar	1.716	1.130	586
Decembar	1.186	696	490
UKUPNO	14.098	6.995	7.103
2022. GODINA			
Januar	911	507	404
Februar	1.365	1.002	363
Mart	1.778	1.213	565
April	1.777	1.134	643
Maj	2.407	1.175	1.232
Juni	2.170	1.214	956
Juli	1.855	944	911
Avgust	2.782	1.255	1.527
Septembar	1.480	645	835
Oktobar	2.164	1.060	1.104
Novembar	1.243	745	498
Decembar	2.190	734	1.456
UKUPNO	22.122	11.628	10.494
2023. GODINA			
Januar	750	361	389
Februar	886	461	425
Mart	1.152	604	548
April	1.561	420	1.141

TURISTI	UKUPNO	HOTELI	MOTELI	PANSIONI
2017. GODINA	13.897	12.021	1.869	7
2018. GODINA	14.908	13.189	1.719	0
2019. GODINA	13.958	12.504	1.454	0
2020. GODINA	4.755	4.084	671	0
2021. GODINA				
Januar	266	212	54	0
Februar	519	483	36	0
Mart	541	481	60	0
April	451	378	73	0
Maj	643	562	81	0
Juni	778	686	92	0
Juli	927	823	104	0
Avgust	1.448	1.262	186	0
Septembar	1.034	894	140	0
Oktobar	984	871	113	0
Novembar	1.075	986	89	0
Decembar	900	807	93	0
UKUPNO	9.566	8.445	1.121	0
2022. GODINA				
Januar	617	568	49	0
Februar	791	723	68	0
Mart	1.075	990	85	0
April	1.002	918	84	0
Maj	1.414	1.220	194	0
Juni	1.228	1.123	105	0
Juli	1.179	1.086	93	0
Avgust	1.587	1.363	224	0
Septembar	1.116	1.002	114	0
Oktobar	1.431	1.242	189	0
Novembar	767	666	101	0
Decembar	1.201	1070	131	0
UKUPNO	13.408	11.971	1.437	0
2023. GODINA				
Januar	556	498	58	0
Februar	595	554	41	0
Mart	892	843	49	0
April	1.015	911	104	0

NOĆENJA	UKUPNO	HOTELI	MOTELI	PANSIONI
2017. GODINA	13.897	12.021	1.869	7
2018. GODINA	14.908	13.189	1.719	0
2019. GODINA	21.896	19.286	2.610	0
2020. GODINA	7.072	5.804	1.268	0
2021. GODINA				
Januar	370	332	38	0
Februar	700	640	60	0
Mart	741	658	83	0
April	644	532	112	0
Maj	1.185	925	260	0
Juni	1.018	895	123	0
Juli	1.304	1.165	139	0
Avgust	2.349	2.016	333	0
Septembar	1.538	1.406	132	0
Oktobar	1.347	1.191	156	0
Novembar	1.716	1585	131	0
Decembar	1.186	1077	109	0
UKUPNO	14.098	12.422	1.676	0
2022. GODINA				
Januar	911	851	60	0
Februar	1.365	1.280	85	0
Mart	1.778	1.674	104	0
April	1.777	1.659	118	0
Maj	2.407	2.132	275	0
Juni	2.170	2.032	138	0
Juli	1.855	1.739	116	0
Avgust	2.782	2.377	405	0
Septembar	1.480	1.312	168	0
Oktobar	2.164	1.680	484	0
Novembar	1.243	886	357	0
Decembar	2.190	1921	269	0
UKUPNO	22.122	19.543	2.579	0
2023. GODINA				
Januar	750	657	93	0
Februar	595	554	41	0
Mart	1.152	1.087	65	0
April	1.561	1.380	181	0

DOLASCI I NOĆENJA TURISTA

	DOLASCI					NOĆENJA				
	III 2023	IV 2023	IV 2023/ III 2023	IV 2023/ IV 2022	Struktura dolazaka u % (april 2022.)	III 2023	IV 2023	IV 2023/ III 2023	IV 2023/ IV 2022	Struktura dolazaka u % (april 2022.)
UKUPNO	892	1.015	113,79	101,30	100,00	1.152	1.561	135,50	87,84	100,00
DOMAĆI	444	346	77,93	64,31	34,09	604	420	69,54	37,04	26,91
STRANI	448	669	149,33	144,18	65,91	548	1.141	208,21	177,45	73,09

DOLASCI I NOĆENJA TURISTA PREMA VRSTAMA OBJEKATA

	DOLASCI					NOĆENJA				
	III 2023	IV 2023	IV 2023/ III 2023	IV 2023/ IV 2022	Struktura dolazaka u % (april 2022.)	III 2023	IV 2023	IV 2023/ III 2023	IV 2023/ IV 2022	Struktura dolazaka u % (april 2022.)
Ukupno turisti	892	1.015	113,79	101,30	100,00	1.152	1.561	135,50	87,84	100,00
Hoteli i sličan smještaj	892	1.015	113,79	101,30	100,00	1.152	1.561	135,50	87,84	100,00
Odmarališta i sl. objekti za kraći odmor	0	0	-	-	-	0	0	-	-	-
Kampovi i prostori za kampiranje	0	0	-	-	-	0	0	-	-	-
Ostali smještaj	0	0	-	-	0,00	0	0	-	-	-
Domaći	444	346	77,93	64,31	100,00	604	420	69,54	37,04	100,00
Hoteli i sličan smještaj	444	346	77,93	64,31	100,00	604	420	69,54	37,04	100,00
Odmarališta i sl. objekti za kraći odmor	0	0	-	-	-	0	0	-	-	-
Kampovi i prostori za kampiranje	0	0	-	-	-	0	0	-	-	-
Ostali smještaj	0	0	-	-	0,00	0	0	-	-	-
Strani	448	669	149,33	144,18	100,00	548	1.141	208,21	177,45	100,00
Hoteli i sličan smještaj	448	669	149,33	144,18	100,00	548	1.141	208,21	177,45	100,00
Odmarališta i sl. objekti za kraći odmor	0	0	-	-	-	0	0	-	-	-
Kampovi i prostori za kampiranje	0	0	-	-	-	0	0	-	-	-
Ostali smještaj	0	0	-	-	-	0	0	-	-	-

	DOLASCI				NOĆENJA			
	2023	2023	2023	2023	2023	2023	2023	2023
	I	II	III	IV	I	II	III	IV
UKUPNO	287	266	448	669	389	425	548	1.141
Albanija	0	0	0	1	0	0	0	1
Austrija	27	35	25	86	43	67	49	163
Belgija	0	1	1	0	0	1	1	0
Bugarska	14	1	5	5	14	1	8	5
Crna Gora	2	0	4	21	2	0	6	42
Češka	0	0	1	12	0	0	1	12
Danska	0	0	0	2	0	0	0	2
Estonija	0	0	0	0	0	0	0	0
Finska	0	0	0	0	0	0	0	0
Francuska	1	1	2	5	7	1	2	14
Grčka	0	1	0	0	0	4	0	0
Nizozemska	2	6	0	5	2	6	0	6
Hrvatska	85	55	122	98	131	70	143	144
Irska	0	1	0	0	0	1	0	0
Island	0	0	0	0	0	0	0	0
Italija	12	13	8	9	13	17	10	12
Kipar	0	0	0	0	0	0	0	0
Latvija	0	0	0	0	0	0	0	0
Litvanija	0	2	0	0	0	2	0	0
Luksemburg	0	0	0	0	0	0	0	0
Mađarska	0	4	0	8	0	4	0	13
Sjeverna Makedonija	11	2	5	0	11	2	5	0
Malta	0	0	0	0	0	0	0	0
Norveška	0	0	0	0	0	0	0	0
Njemačka	12	21	14	31	12	38	20	56
Poljska	3	8	3	10	7	14	3	22
Portugal / Portugalija	0	0	0	3	0	0	0	5
Rumunija /Rumunjska	0	0	0	25	0	0	0	50
Rusija	3	3	19	0	3	3	19	0
Slovačka	0	0	3	3	0	0	4	4
Slovenija	13	16	31	47	19	20	48	95
Srbija	72	60	162	182	79	106	182	334
Španija / Španjolska	0	0	0	0	0	0	0	0
Švajcarska / Švicarska	9	7	5	29	24	11	5	69
Švedska	6	5	0	6	6	7	0	8
Turska	2	13	11	19	2	39	11	20
Ujedinjeno Kraljevstvo	0	0	1	1	0	0	1	1
Ukrajina	0	0	3	1	0	0	3	2
Ostale evropske zemlje	1	1	0	0	1	1	0	0
Egipat	0	0	0	0	0	0	0	0
Južnoafrička Republika	0	0	0	0	0	0	0	0
Ostale afričke zemlje	0	0	0	2	0	0	0	2
Kanada	1	0	0	1	1	0	0	1
SAD	1	4	12	11	1	4	16	12
Ostale sjeverno-američk zemlje	0	0	0	0	0	0	0	0
Brazil	0	0	0	0	0	0	0	0
Ostale zemlje Južne i Srednje Amerike	0	0	0	0	0	0	0	0

Bahrein	0	0	0	0	0	0	0	0	0
Indija	0	0	0	0	0	0	0	0	0
Iran	0	0	0	0	0	0	0	0	0
Izrael	1	0	2	0	1	0	2	0	0
Japan	0	0	2	0	0	0	2	0	0
Južna Koreja	0	1	0	0	0	1	0	0	0
Katar	0	0	2	0	0	0	2	0	0
Kina	8	3	2	20	8	3	2	20	0
Kuvajt	0	0	0	0	0	0	0	0	0
Malezija	0	0	0	0	0	0	0	0	0
Oman	0	0	0	0	0	0	0	0	0
Saudijska Arabija	0	0	0	0	0	0	0	0	0
Ujedinjeni Arapski Emirati	0	0	0	0	0	0	0	0	0
Ostale azijske zemlje	1	2	1	22	2	2	1	22	0
Australija	0	0	2	4	0	0	2	4	0
Novi Zeland	0	0	0	0	0	0	0	0	0
Ostale zemlje Okeanije	0	0	0	0	0	0	0	0	0

DOLASCI I NOĆENJA TURISTA PO ZEMLJI PREBIVALIŠTA

	III 2023	IV 2023	IV 2023/ III 2023	Struktura dolazaka u % (april 2023.)	III 2023	IV 2023	IV 2023/ III 2023	Struktura dolazaka u % (april 2023.)
UKUPNO	448	669	149,33	100,00	548	1.141	208,21	100,00
Albanija	0	1	-	0,15	0	1	-	0,09
Austrija	25	86	344,00	12,86	49	163	332,65	14,29
Belgija	1	0	0,00	0,00	1	0	0,00	0,00
Bugarska	5	5	100,00	0,75	8	5	62,50	0,44
Crna Gora	4	21	525,00	3,14	6	42	700,00	3,68
Češka	1	12	1.200,00	1,79	1	12	1.200,00	1,05
Danska	0	2	-	0,30	0	2	-	0,18
Estonija	0	0	-	0,00	0	0	-	0,00
Finska	0	0	-	0,00	0	0	-	0,00
Francuska	2	5	250,00	0,75	2	14	700,00	1,23
Grčka	0	0	-	0,00	0	0	-	0,00
Nizozemska	0	5	-	0,75	0	6	-	0,53
Hrvatska	122	98	80,33	14,65	143	144	100,70	12,62
Irska	0	0	-	0,00	0	0	-	0,00
Island	0	0	-	0,00	0	0	-	0,00
Italija	8	9	112,50	1,35	10	12	120,00	1,05
Kipar	0	0	-	0,00	0	0	-	0,00
Latvija	0	0	-	0,00	0	0	-	0,00
Litvanija	0	0	-	0,00	0	0	-	0,00
Luksemburg	0	0	-	0,00	0	0	-	0,00
Mađarska	0	8	-	1,20	0	13	-	1,14
Sjeverna Makedonija	5	0	0,00	0,00	5	0	0,00	0,00
Malta	0	0	-	0,00	0	0	-	0,00
Norveška	0	0	-	0,00	0	0	-	0,00
Njemačka	14	31	221,43	4,63	20	56	280,00	4,91
Poljska	3	10	333,33	1,49	3	22	733,33	1,93
Portugal / Portugalija	0	3	-	0,45	0	5	-	0,44
Rumunija /Rumunjska	0	25	-	3,74	0	50	-	4,38
Rusija	19	0	0,00	0,00	19	0	0,00	0,00
Slovačka	3	3	100,00	0,45	4	4	100,00	0,35
Slovenija	31	47	151,61	7,03	48	95	197,92	8,33
Srbija	162	182	112,35	27,20	182	334	183,52	29,27
Španija / Španjolska	0	0	-	0,00	0	0	-	0,00
Švajcarska / Švicarska	5	29	580,00	4,33	5	69	1.380,00	6,05
Švedska	0	6	-	0,90	0	8	-	0,70
Turska	11	19	172,73	2,84	11	20	181,82	1,75
Ujedinjeno Kraljevstvo	1	1	100,00	0,15	1	1	100,00	0,09
Ukrajina	3	1	33,33	0,15	3	2	66,67	0,18
Ostale evropske zemlje	0	0	-	0,00	0	0	-	0,00
Egipat	0	0	-	0,00	0	0	-	0,00
Južnoafrička Republika	0	0	-	0,00	0	0	-	0,00

Ostale afričke zemlje	0	2	-	0,30	0	2	-	0,18
Kanada	0	1	-	0,15	0	1	-	0,09
SAD	12	11	91,67	1,64	16	12	75,00	1,05
Ostale sjeverno-američk zemlje	0	0	-	0,00	0	0	-	0,00
Brazil	0	0	-	0,00	0	0	-	0,00
Ostale zemlje Južne i Srednje Amerike	0	0	-	0,00	0	0	-	0,00
Bahrein	0	0	-	0,00	0	0	-	0,00
Indija	0	0	-	0,00	0	0	-	0,00
Iran	0	0	-	0,00	0	0	-	0,00
Izrael	2	0	0,00	0,00	2	0	0,00	0,00
Japan	2	0	0,00	0,00	2	0	0,00	0,00
Južna Koreja	0	0	-	0,00	0	0	-	0,00
Katar	2	0	0,00	0,00	2	0	0,00	0,00
Kina	2	20	1.000,00	2,99	2	20	1.000,00	1,75
Kuvajt	0	0	-	0,00	0	0	-	0,00
Malezija	0	0	-	0,00	0	0	-	0,00
Oman	0	0	-	0,00	0	0	-	0,00
Saudijska Arabija	0	0	-	0,00	0	0	-	0,00
Ujedinjeni Arapski Emirati	0	0	-	0,00	0	0	-	0,00
Ostale azijske zemlje	1	22	2.200,00	3,29	1	22	2.200,00	1,93
Australija	2	4	200,00	0,60	2	4	200,00	0,35
Novi Zeland	0	0	-	0,00	0	0	-	0,00
Ostale zemlje Okeanije	0	0	-	0,00	0	0	-	0,00

VIII) GRAĐEVINARSTVO

	Vrijednost izvršenih građevinskih radova u 000	Broj radnika u mjesecu	Izvršeni efektivni sati
2018. godina	14.229		482.524
2019. godina	12.925		431.789
2020. godina	11.710		399.312

2021. godina

	Vrijednost izvršenih građevinskih radova u 000	Broj radnika u mjesecu	Izvršeni efektivni sati
I kvartal	1.585	198	79.273
II kvartal	4.766	241	118.728
III kvartal	3.699	239	90.628
IV kvartal	4.371	242	102.172
	14.421		390.801

2022. godina

	Vrijednost izvršenih građevinskih radova u 000	Broj radnika u mjesecu	Izvršeni efektivni sati
I kvartal	2.267	216	96.030
II kvartal	3.741	222	96.192
III kvartal	6.592	213	89.055
IV kvartal	9.419	216	83.447
	22.019		364.724

2023. godina

	Vrijednost izvršenih građevinskih radova u 000	Broj radnika u mjesecu	Izvršeni efektivni sati
I kvartal	3.980	199	72.564
II kvartal			
III kvartal			
IV kvartal			

VRIJEDNOST IZVRŠENIH RADOVA, BROJ RADNIKA I EFEKTIVNI SATI - VISOKOGRADNJA I NISKOGRADNJA

	2022				2023			
	I	II	III	IV	I	II	III	IV
Vrijednost izvršenih radova u hiljadama KM	2.267	3.741	6.592	9.419	3.980			
Vrijednost izvršenih radova na objektima Visokogradnje u hiljadama KM	1.364	2.273	2.131	3.567	3.188			
Vrijednost izvršenih radova na objektima Niskogradnje u hiljadama KM	903	1.468	4.461	5.852	792			
Broj radnika na gradilištima	216	222	213	216	199			
Broj radnika na gradilištima - na objektima Visokogradnje	95	96	95	98	83			
Broj radnika na gradilištima - na objektima Niskogradnje	121	126	118	118	116			
Izvršeni efektivni sati na gradilištima	96.030	96.192	89.055	83.447	72.564			
Izvršeni efektivni sati na gradilištima - na objektima Visokogradnje	39.214	37.020	34.287	34.303	29.642			
Izvršeni efektivni sati na gradilištima - na objektima Niskogradnje	56.816	59.172	54.768	49.144	42.922			

GRAĐEVINSKI RADOVI – IZVORNI (NEPRILAGOĐENI) INDEKSI UKUPNO I PREMA
VRSTI GRAĐEVINSKIH RADOVA, I KVARTAL 2023.

	Struktura	I 2022/ Ø2022	I 2023/ I 2022
UKUPNO	100,0	81,1	75,6
Objekti visokogradnje	80,1	81,9	75,6
Objekti niskogradnje	19,9	78,1	75,5

GRAĐEVINSKI RADOVI – GODIŠNJE STOPE PROMJENA IZRAČUNATE
IZ KALENDARSKI PRILAGOĐENIH INDEKSA, I KVARTAL 2023.

	IV 2021/ IV 2020	I 2022/ I 2021	II 2022/ II 2021	III 2022/ III 2021	IV 2022/ IV 2021	I 2023/ I 2022
UKUPNO	-0,9	13,8	-23,1	-2,5	-19,2	-24,4
Objekti visokogradnje	-19,9	-10,6	-38,2	-5,8	-23,0	-24,4
Objekti niskogradnje	38,2	60,3	0,5	1,0	-14,7	-24,5

IZDATA ODOBRENJA ZA GRAĐENJE PREMA VRSTI RADOVA, I KVARTAL 2023.

	UKUPNO	OBJEKTI VISOKOGRADNJE	OBJEKTI NISKOGRADNJE
UKUPNO	30	24	6
Novogradnja (izgradnja)	20	16	4
Dogradnja/ nadogradnja	1	1	0
Obnavljanje ruševnih zgrada	0	0	0
Prenamjena nestambenog prostora u nove stanove	0	0	0
Ostale prenamjene prostora u zgradama	1	1	0
Ostale rekonstrukcije	8	6	2

INDEKS IZDATIH ODOBRENJA ZA GRAĐENJE, I KVARTAL 2023.

	I 2023/ Ø2022.	I 2023/ I 2022
UKUPNO	87,0	111,1
Objekti visokogradnje	99,0	126,3
Stambene zgrade	91,7	110,0
Nestambene zgrade	106,1	144,4
Objekti niskogradnje	58,5	75,0

IX) POŠTANSKO - TELEKOMUNIKACIJSKE USLUGE

u hiljadama

	Pismonosne pošiljke	Paketske pošiljke	Platni promet u hilj.KM	Telefonski razgovori u minutama
2018. GODINA	2.885	3,852	715	58.856
2019. GODINA	2.681	4,121	653	56.108
2020. GODINA	2.407	3,880	689	48.425
2021. GODINA	2.317	3,982	736	45.171
Januar	200	0,293	53	4.148
Februar	210	0,324	61	4.273
Mart	201	0,378	62	3.882
April	184	0,343	62	4.005
Maj	179	0,324	63	3.711
Juni	187	0,254	63	3.484
Juli	193	0,319	67	3.531
Avgust	182	0,277	65	3.541
Septembar	189	0,379	59	4.197
Oktoabar	190	0,332	61	3.607
Novembar	193	0,335	57	3.358
Decembar	209	0,424	63	3.434
2022. GODINA	2.230	3,848	743	41.981
Januar	192	0,270	55	3.060
Februar	197	0,343	57	2.849
Mart	203	0,356	63	3.084
April	228	0,314	65	3.051
Maj	195	0,278	63	3.074
Juni	194	0,246	64	2.866
Juli	190	0,218	64	2.966
Avgust	192	0,274	72	3.108
Septembar	198	0,306	60	3.543
Oktoabar	194	0,502	63	3.859
Novembar	112	0,352	58	4.346
Decembar	135	0,389	59	6.175
2023. GODINA				
Januar	208	0,181	51	6.057
Februar	209	0,229	84	5.842
Mart	212	0,243	64	7.189
April	205	0,183	61	6.671

X) SAOBRAĆAJ

PREVOZ PUTNIKA

	Pređeni kilometri vozila. u 000	Prevezeni putnici u 000	Putnički kilometri
2019. godina	1.600	317	20.045
I tromjesečje	440	56	4.880
II tromjesečje	480	93	5.030
III tromjesečje	276	79	5.161
IV tromjesečje	404	89	4.974
2020. godina	856	147	7.985
I tromjesečje	384	41	3.820
II tromjesečje	0	0	0
III tromjesečje	126	29	1.045
IV tromjesečje	346	77	3120
2021. godina	1.661	237	16.576
I tromjesečje	445	53	3.293
II tromjesečje	435	52	3.328
III tromjesečje	302	61	5.213
IV tromjesečje	479	71	4.742
2022. godina	1.730	243	15.811
I tromjesečje	457	52	3.698
II tromjesečje	472	54	3.820
III tromjesečje	320	66	3.551
IV tromjesečje	481	71	4.742
2023. godina			
I tromjesečje	485	38	1.720
II tromjesečje			
III tromjesečje			
IV tromjesečje			

GRADSKO PRIGRADSKI SAOBRAĆAJ

	Pređeni kilometri vozila u 000	Prevezeni putnici u 000
2019. godina	1.252	310
I tromjesečje	393	85
II tromjesečje	360	82
III tromjesečje	190	66
IV tromjesečje	309	77
2020. godina	663	160
I tromjesečje	235	62
II tromjesečje	0	0
III tromjesečje	120	27
IV tromjesečje	308	71
2021. godina	1.480	201
I tromjesečje	405	45
II tromjesečje	391	43
III tromjesečje	255	50
IV tromjesečje	429	63
2022. godina	1.599	220
I tromjesečje	445	47
II tromjesečje	460	49
III tromjesečje	262	57
IV tromjesečje	432	67
2023. godina		
I tromjesečje	334	25
II tromjesečje		
III tromjesečje		
IV tromjesečje		

XI) IZVOZ I UVOZ

IZVOZ I UVOZ PO STATISTIČKIM PROCEDURAMA

I - XII 2021. GODINE | I - XII 2022. GODINE

I - XII 2022. godine

Šifra procedure	Naziv statističke procedure	U 000 KM	Učešće u %
E	UKUPAN IZVOZ	440.069	100,00
EX1	Redovan/redovit izvoz	398.636	90,58
EX3	Procedura vanjske obrade	0	0,00
EX5	Izvoz nakon unutarnje obrade, sistem suspenzije	41.423	9,41
EX7	Izvoz nakon vanjske obrade, sistem suspenzije	10	0,00
I	UKUPAN UVOZ	812.915	100,00
IM1	Redovan/redoviti uvoz	766.124	94,24
IM3	Procedura unutarnje obrade	0	0,00
IM5	Uvoz nakon unutarnje obrade, sistem suspenzije	46.716	5,75
IM6	Uvoz nakon vanjske obrade, sistem suspenzije	75	0,01

I - III 2023. godine

Šifra procedure	Naziv statističke procedure	U 000 KM	Učešće u %
E	UKUPAN IZVOZ	86.999	100,00
EX1	Redovan/redovit izvoz	82.657	95,0
EX3	Procedura vanjske obrade	0	0,00
EX5	Izvoz nakon unutarnje obrade, sistem suspenzije	4.342	5,0
EX7	Izvoz nakon vanjske obrade, sistem suspenzije	0	0,00
I	UKUPAN UVOZ	151.869	100,00
IM1	Redovan/redoviti uvoz	147.180	96,9
IM3	Procedura unutarnje obrade	0	0,00
IM5	Uvoz nakon unutarnje obrade, sistem suspenzije	4.689	3,1
IM6	Uvoz nakon vanjske obrade, sistem suspenzije	0	0,00

POKRIVENOST UVOZA IZVOZOM, INDEKSI

	IZVOZ		UVOZ		Pokrivenost uvoza izvozom		Indeksi 2023/ 2022	
	2022	2023	2022	2023	2022	2023	IZVOZ	UVOZ
I	20.362	25.830	39.096	42.699	52,1	60,5	126,9	109,2
II	25.697	29.605	63.341	52.206	40,6	56,7	115,2	82,4
III	41.449	31.564	65.871	56.963	62,9	55,4	76,2	86,5
IV	38.145		48.838		78,1			
V	44.886		60.832		73,8			
VI	35.786		80.393		44,5			
VII	33.548		90.841		36,9			
VIII	40.448		78.973		51,2			
IX	40.922		81.999		49,9			
X	48.734		61.048		79,8			
XI	39.211		69.701		56,3			
XII	30.881		71.983		42,9			
UKUPNO	440.069		812.916		54,1			

XII) PREGLED OSTVARENIH PRIHODA U BRČKO DISTRIKTU B I H

		I-XII 2022	III 2023	IV 2023
1	UKUPNO(2+3+4)	269.724.755	27.505.293	20.547.231
2	PORESKI PRIHODI (a+b)	256.957.919	24.231.965	19.581.668
	Direktni porezi			
	Prihodi od dobiti pojedinaca	2.212.380	432.425	225.971
	Porez na dobit preduzeća	16.917.087	3.727.071	2.860.425
	Doprinosi za socijalnu zaštitu	0	0	0
	Porez na plate i radnu snagu	7.739.130	234.344	290.418
	Porez na imovinu	1.813.568	101.456	68.838
	Porez na prodaju dobara i usluga	11.191	0	0
	Porez na promet određenih proizvoda	0	0	0
	Porez na promet posebnih usluga	779.546	98.273	95.607
	Porez na upotrebna dobra	1.223.200	239.000	159.000
	Poseban porez - akcize	0	0	0
a)	Ukupno direktni	30.696.102	4.832.569	3.700.259
	Indirektni porezi	0	0	0
	Porez na prihod koji direktno pripada Budžetu Brčko distrikta	0	0	0
	Ind.porezi-dugovi iz predhodnih perioda	226.261.817	19.399.396	15.881.409
	Prihodi od dir. poreza doznačeni od Uprave za indir. oporezivanje	0	0	0
	Ostali porezi	0	0	0
b)	Ukupno indirektni	226.261.817	19.399.396	15.881.409
		0		
3	NEPORESKI PRIHODI	12.683.650	3.264.423	960.484
	Prihodi od nefinans. javnih preduzeća i finansijskih usluga	1.114.749	108.464	94.687
	Ostali prihodi od imovine	2.260.954	1.912.326	104.047
	Prihodi od pozitivnih kursnih razlika	0	0	0
	Prihodi od privatizacije	33.032	3.050	1.205
	Administrativne takse	839.445	75.112	94.731
	Sudske takse	1.376.185	129.701	93.521
	Komunalne takse	391.993	12.235	11.793
	Ostale budžetske naknade	1.205.001	91.829	90.308
	Posebne takse i naknade	1.893.499	353.405	158.341
	Prihodi od pružanja javnih usluga	1.468.683	135.118	123.267
	Novčane kazne	2.004.564	165.849	183.733
	Neplanirane uplate - prihodi	95.545	277.334	4.851
4	Grantovi od dr. nivoa vlasti	83.186	8.905	5.079

Izvor podataka: Direkcija za finansije Brčko distrikta B i H

XIII) VITALNA STATISTIKA

PRIRODNO KRETANJE STANOVNIŠTVA PO MJESTU PREBIVALIŠTA U BRČKO DISTRIKTU B I H

	ROĐENI						UMRLI				SKLOPLJENI BRAKOVI	RAZVEDENI BRAKOVI
	ŽIVOROĐENI			Mrtvorodeni	ROĐENI U ZDRAVSTVENIM USTANOVAMA	VITALNI INDEKS	UKUPNO	MUŠKI	ŽENSKI	OD TOGA DOJENČAD		
	UKUPNO	MUŠKI	ŽENSKI									
2019. godina	899	456	443	0	898	0,79	1.132	565	567	0	599	182
2020. godina	784	428	356	0	784	0,65	1.200	602	598	0	402	240
2021. godina	846	444	402	0	846	0,53	1.594	780	814	0	621	264
2022. godina	860	434	426	0	860	0,69	1.242	661	581	0	673	185
Januar	58	28	30	0	58	0,38	154	84	70	0	44	11
Februar	69	33	36	0	69	0,50	137	82	55	0	32	15
Mart	62	21	41	0	62	0,55	112	60	52	0	46	12
April	64	39	25	0	64	0,65	99	54	45	0	53	13
Maj	79	43	36	0	79	0,95	83	38	45	0	57	18
Juni	69	35	34	0	69	0,71	97	56	41	0	62	14
Juli	70	44	26	0	70	0,85	82	44	38	0	75	12
Avgust	77	42	35	0	77	0,75	103	49	54	0	93	9
Septembar	82	37	45	0	82	0,81	101	51	50	0	58	21
Oktobar	80	43	37	0	80	1,04	77	40	37	0	59	17
Novembar	86	42	44	0	86	0,90	96	50	46	0	46	24
Decembar	64	27	37	0	64	0,63	101	53	48	0	48	19
2023. godina												
Januar	66	40	26	0	66	0,54	123	61	62	0	42	-
Februar	51	26	25	0	51	0,56	91	40	51	0	43	-
Mart	54	31	23	0	54	0,52	104	54	50	0	31	-
April	58	35	23	0	58	0,67	86	52	34	0	57	-

Napomena: Podaci u gornjoj tabeli odnose se na broj obrađenih obrazaca demografije za izvještajni mjesec. Konačni podaci o demografskim kretanjima po mjesecima dati su u tematskom biltenu demografije

PROCJENA STANOVNIŠTVA KRAJEM GODINE I PRIRODNO KRETANJE

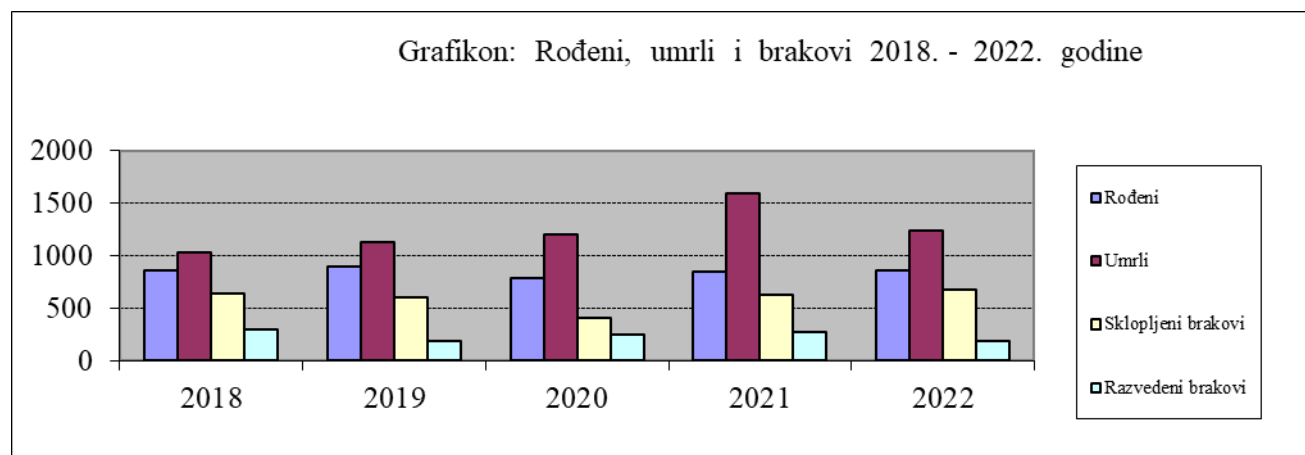
	Rođeni			Umrli				Prirodni priraštaj	Brakovi	
	Živorodeni		Mrtvo rođeni	Ukupno		Dojenčad			Sklopljeni	Razvedeni
	Svega	Muški		Svega	Muški	Svega	Muški			
2018	861	448	0	1.032	515	0	0	-171	632	298
2019	899	456	0	1.132	565	0	0	-233	599	182
2020	784	428	0	1.200	602	0	0	-416	402	240
2021	846	444	0	1.594	780	0	0	-748	621	264
2022	860	434	0	1.242	581	0	0	-382	673	185

2.) " de facto" prisutno stanovništvo

Stope prirodnog kretanja stanovništva

	Na 1000 stanovnika			Umrli	Prirodni priraštaj	Umrli dojenčad na 1000 živorođenih	Sklopljeni brakovi na 1000 stanovnika	Razvedeni brakovi na 1000 sklopljenih
	Živo rođeni							
2018		10,35		12,40	-2,05	0,00	7,60	471,52
2019		10,81		13,61	-2,80	0,00	7,20	312,2
2020		9,48		14,51	-5,03	0,00	4,90	597,01
2021		10,33		19,46	-9,13	0,00	7,60	425,12
2022		10,56		15,25	-4,69	0,00	8,30	274,9

Grafikon: Rođeni, umrli i brakovi 2018. - 2022. godine



XIV) METODOLOŠKE NAPOMENE

Prosječne mjesečne neto i bruto plate

Prosječne mjesečne neto i bruto zarade (plate) po zaposlenom dobivene su na osnovu mjesečnog statističkog istraživanja o zaposlenim i zaradama - platama zaposlenih (RAD-1).

Ovim istraživanjem obuhvaćeni su poslovni subjekti po principu čiste djelatnosti na nivou Brčko distrikta. Obuhvaćeni su poslovni subjekti koji svoju djelatnost obavljaju na teritoriji Brčko distrikta, i dijelovi poslovnih subjekata koji djelatnost obavljaju na teritoriji Brčko distrikta, a sjedište osnovnog poslovnog subjekta je na teritoriji jednog od entiteta. Nisu obuhvaćeni dijelovi poslovnih subjekata koji djelatnost obavljaju na teritoriji jednog od entiteta, a sjedište osnovnog poslovnog subjekta je na teritoriji Brčko Distrikta BiH.

Isplaćene neto i bruto zarade (plate) u određenom mjesecu obuhvataju sve isplate bez obzira na koji period se odnose: zaostale isplate za ranije mjesece ili razdoblja, a isplaćene u toku izvještajnog mjeseca, isplate razlika za ranije mjesece i razdoblja, isplate po osnovu dobiti po periodičnom obračunu i završnom računu bez obzira na koji period se odnosi.

Isplaćena neto plata obuhvata isplate za rad sa punim, sa kraćim od punog, i dužim od punog radnog vremena, isplate za godišnji odmor, državne praznike, plaćeno odsustvo za stručno obrazovanje, za bolovanje na teret poslodavca i sl. Nisu obuhvaćene isplate zaposlenima iz sredstava za zajedničku potrošnju, isplate koje terete materijalne troškove, kao i isplate po ugovoru o djelu. Bruto plata obuhvata sve neto isplate i sva zakonom propisana izdvajanja na teret zaposlenih i poslodavaca. Od januara 2013. primjenjuje se klasifikacija NACE REV 2.

Zaposlenost

Kao zaposleni prikazani su svi zaposleni u poslovnim subjektima ili dijelovima poslovnih subjekata koji su zasnovali radni odnos na neodređeno ili određeno radno vrijeme, bez obzira da li rade puno ili kraće od punog radnog vremena. kao i pripravnici. Nisu iskazani spoljni saradnici.

Kao zaposleni na čekanju prikazani su zaposleni prema kojima nisu izvršene zakonom propisane obaveze. Kao samostalni preduzetnici i osobe koje samostalno obavljaju profesiju prikazana su lica koja su u Poreskoj upravi registrovana da djelatnost obavljaju kao osnovnu djelatnost – samozaposlenici, a kao uposlena lica kod samostalnih preduzetnika i osoba koja samostalno obavljaju djelatnost prikazana su lica registrovana u Fondu zdravstvenog osiguranja. Nisu obuhvaćeni samostalni poljoprivrednici i zaposleni u izvanteritorijalnim organizacijama i tijelima. Od januara 2013. primjenjuje se klasifikacija NACE REV 2.

Cijene

Do 2008.godine računali su se indeksi cijena na malo i troškova života, a od 2008.godine otpočelo se sa primjenom Indeksa potrošačkih cijena. Indeks potrošačkih cijena predstavlja mjeru promjena cijena proizvoda i usluga koja domaćinstva kupuju radi zadovoljenja svojih ličnih potreba na ekonomskoj teritoriji Brčko distrikta BiH.

Svrha prikupljanja potrošačkih cijena u B i H je dobijanje mjere inflacije. Indeks potrošačkih cijena se koristi i za usklađivanje plaća i zarada u skladu sa kolektivnim ugovorima, penzija i socijalnih davanja, očuvanje vrijednosti kod ugovora sa indeksnim klauzulama, te služi kao osnov za deflacioniranje pojedinih makroekonomskih agregata u statistici nacionalnih računa i u dr. svrhe.

Indeks potrošačkih cijena računa se na osnovu reprezentativne liste proizvoda koju u 2022. godini čini 613 proizvoda. Snimanje cijena radi se na slijedeći način:

za poljoprivredne proizvode koji se prikupljaju na tržnicama cijene se prikupljaju dva puta mjesečno.
za sve ostale proizvode cijene se u skladu sa Evropskom regulativom prikupljaju jednom mjesečno.

Turizam

Podaci o broju turista i noćenja dati su na osnovu mjesečnog izvještaja o turistima i noćenjima koje dostavljaju poslovni subjekti i njihovi dijelovi koje se bave pružanjem smještajnih usluga turistima. Izvještaji se sastavljaju na osnovu evidencije u knjigama gostiju. Turist je svaka osoba koja u mjestu izvan svog prebivališta provede najmanje jednu noć u ugostiteljskom ili drugom objektu za smještaj gostiju radi odmora ili rekreacije, zdravlja, studija, sporta, religije, porodice, poslova, javnih misija i skupova. Stranim turistima smatraju se sve osobe koje u Bosni i Hercegovini nemaju stalno prebivalište, a provedu najmanje jednu noć u ugostiteljskom ili dr. objektu za smještaj gostiju.

Od januara 2013. podaci iz Statistike turizma su djelimično izmijenjeni, kako je već urađeno u saopštenjima agencije za Statistiku B i H i entitetskih zavoda. Više se ne prate dolasci i noćenja turista po godinama, već isključivo na mjesečnom nivou sa indeksima. Djelimično je izmijenjen i spisak zemalja iz kojih dolaze i noće turisti u skladu sa zahtjevima EUROSTAT-a. Umjesto dosadašnje podjele vrsta objekata na hotele, motele i pansione, primjenjuje se klasifikacija po NACE REV 2.

Industrijska proizvodnja

Pokazatelji o industrijskoj proizvodnji rezultat su Mjesečnog istraživanja industrije IND-1 koje provodi Agencija za Statistiku B i H / Podružnica Brčko na temelju Zakona o statistici B i H ("Sl. glasnik BiH" broj 26/04). Za prikupljanje podataka na obrascu IND-1 koriste se statistički standardi za Mjesečno istraživanje o industrijskoj proizvodnji, i Nomenklatura industrijskih proizvoda za BiH - NIP BiH 2005, objavljena u „Službenom glasniku BiH“ br. 19/06).

Hijerarhijski nivoi proizvoda iz Nomenklature proizvoda sadrže nivoe KD (nivo razreda) usklađene sa EU klasifikacijom NACE Rev. 1.1. Koncepti i definicije koji se koriste za istraživanje IND-1 takođe su usklađeni s konceptima i definicijama iz Uredbe o kratkoročnim statistikama EU-e (STS R., EU Direktiva No.1165/98, Propis EU No. 696/93).

Mjesečnim izvještajem industrije obuhvaćene su sve pravne osobe koje zapošljavaju deset i više radnika (preduzeća i lokalne jedinice), razvrstane u Registru poslovnih subjekata u području C (Rudarstvo), D (Prerađivačka industrija) i E (Snabdijevanje/opskrba električnom energijom, plinom i vodom), po klasifikaciji djelatnosti BiH KD („Službeni glasnik BiH“ br. 84/06). Jedinice posmatranja su i pravne osobe koje nisu registrirane u područje C, D i E, a koje u svom sastavu imaju pogone - lokalne jedinice koje se bave industrijskom proizvodnjom.

Mjesečnim izvještajem industrije prikupljaju se podaci o ukupnom obimu/ obujmu mjesečne proizvodnje, količinama utrošenim za dalju proizvodnju, zalihama, prodaji (količinski i vrijednosno) i broju zaposlenih.

Građevinarstvo

Podacima iz oblasti građevinarstva obuhvaćene su aktivnosti poslovnih subjekata koji se bave građevinarstvom na području Brčko distrikta BiH, sa deset i više zaposlenih u posmatranom periodu.

Od januara 2014. prelazi se na tromjesečno objavljivanje podataka.

Stanovništvo

Podaci o vitalnim događajima dobiveni su na osnovu mjesečnih izvještaja matičara i Osnovnog suda Brčko distrikta B i H. Mjesečnim izvještajima prikupljaju se podaci o rođenjima, umiranjima, sklopljenim i razvedenim brakovima.

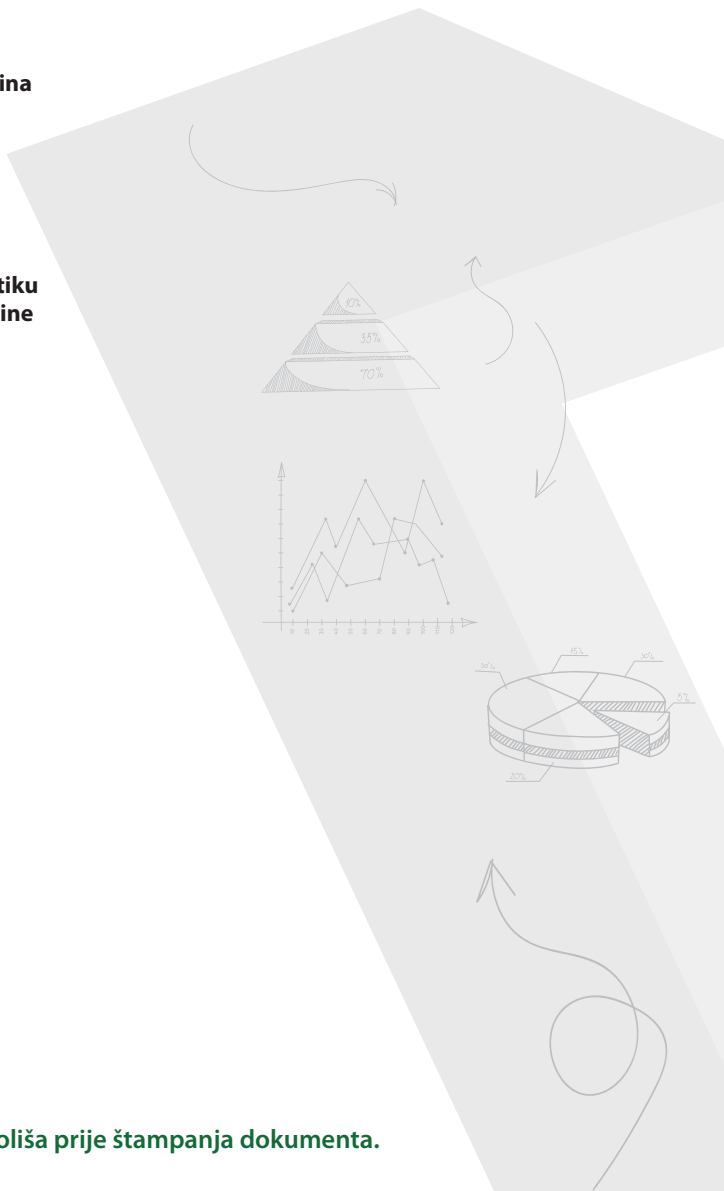


Bosna i Hercegovina



BHAS

**Agencija za statistiku
Bosne i Hercegovine**



Razmislite o očuvanju okoliša prije štampanja dokumenta.