

ТБ 07

Тематски билтен

Thematic Bulletin

ISSN 1840-1066

Социјална заштита

Social Welfare

2016-2021



Босна и Херцеговина
Bosnia and Herzegovina



Агенција за статистику
Босне и Херцеговине
Agency for Statistics of
Bosnia and Herzegovina

Сарајево, 2022.

СОЦИЈАЛНА ЗАШТИТА *SOCIAL WELFARE* 2016-2021



Босна и Херцеговина
Bosnia and Herzegovina



**Агенција за статистику
Босне и Херцеговине**
Agency for Statistics of
Bosnia and Herzegovina

Сарајево /Sarajevo, 2022

Издаје: Агенција за статистику Босне и Херцеговине
Зелених беретки 26, 71000 Сарајево
Босна и Херцеговина
Телефон: +387 33 91 19 11; Факс: +387 33 22 06 22
E-mail: bhas@bhas.gov.ba
Интернет страница: www.bhas.gov.ba

*Published: Agency for Statistics of Bosnia and Herzegovina,
Zelenih beretki 26, Sarajevo
Bosnia and Herzegovina*

Одговара: Весна Ћужић, директор
Person responsible: Vesna Ćužić, Director

Податке припремили: Драган Косорић, Горана Кнежевић, Радослав Ћоровић
Data prepared by: Dragan Kosorić, Gorana Knežević, Radoslav Ćorović

Лектура: Сњежана Бадњар
Proofreading: Snježana Badnjar

Дизајн насловнице: Лејла Ракић Бекић
Cover design: Lejla Rakić Bekić

Техничка припрема: Лариса Хасанбеговић
Pre-press and DTP: Larisa Hasanbegović

САДРЖАЈ
CONTENTS

Предговор	7
Foreword	7
Методолошка објашњења	9
Notes on methodology	9
I КОРИСНИЦИ, ОБЛИЦИ, МЈЕРЕ И УСЛУГЕ СОЦИЈАЛНЕ ЗАШТИТЕ	17
BENEFICIARIES, FORMS, MEASURES AND SERVICES OF SOCIAL WELFARE	17
1. Број центара за социјални рад у БиХ	19
<i>Social welfare centres in BiH</i>	19
2. Обрађени случајеви – интервенције у центрима за социјални рад	19
<i>Treatments rendered in social welfare centres</i>	19
3. Запослени у центрима за социјални рад	20
<i>Employees in the social welfare centres</i>	20
Графикон 1 - Запослени у центрима за социјални рад у 2021.	20
<i>Graph 1 - Employees in the social welfare centres in 2021</i>	20
МАЛОЉЕТНИ КОРИСНИЦИ СОЦИЈАЛНЕ ЗАШТИТЕ	21
MINOR BENEFICIARIES OF SOCIAL WELFARE	21
4. Малољетни корисници социјалне заштите према категоријама и полу	21
<i>Minor beneficiaries of social welfare by categories and sex</i>	21
Графикон 2 – Малољетни корисници социјалне заштите према полу	24
<i>Graph 2 - Minor beneficiaries of social welfare by sex</i>	24
Графикон 3 – Малољетни корисници социјалне заштите према групама категорија и полу у 2021.	24
<i>Graph 3 - Minor beneficiaries of social welfare by type of category and sex in 2021</i>	24
5. Малољетни корисници према категоријама, полу и старосним групама у 2021.	25
<i>Minor beneficiaries by category, sex and age in 2021</i>	25
ПУНОЉЕТНИ КОРИСНИЦИ СОЦИЈАЛНЕ ЗАШТИТЕ ПРЕМА КАТЕГОРИЈАМА И ПОЛУ	28
ADULT BENEFICIARIES OF SOCIAL WELFARE BY CATEGORIES AND SEX	28
6. Корисници према категоријама и полу	28
<i>Beneficiaries by categories and sex</i>	28
Графикон 4 - Пунољетни корисници социјалне заштите према полу	31
<i>Graph 4 - Adult beneficiaries of social welfare by sex</i>	31
Графикон 5 - Пунољетни корисници социјалне заштите према групама категорија и полу у 2021.	31
<i>Graph 5 - Adult beneficiaries of social welfare by type of category and sex in 2021</i>	31
7. Пунољетни корисници према категоријама, полу и старосним групама у 2021.	32
<i>Adult beneficiaries by category, sex and age in 2021</i>	32
II ОБЛИЦИ И УСЛУГЕ СОЦИЈАЛНЕ ЗАШТИТЕ	35
FORMS AND SERVICES OF SOCIAL WELFARE	35
8. Облици и услуге социјалне заштите - малољетни корисници	37
<i>Forms and services of social welfare - minor beneficiaries</i>	37
9. Облици и услуге социјалне заштите - пунољетни корисници	40
<i>Forms and services of social welfare - adult beneficiaries</i>	40

III	ХРАНИТЕЉСТВО, СТАРТЕЉСТВО И УСВОЈЕЊЕ	43
	FOSTER CARE, GUARDIANSHIP AND ADOPTION.....	43
	ХРАНИТЕЉСТВО	45
	FOSTER CARE	45
10.1	Дјеца у хранитељским породицама према старости и полу, у 2021	45
	<i>Children in foster families by age and sex by the year, in 2021.....</i>	<i>45</i>
	Графикон 6 - Дјеца у хранитељским породицама према старости и полу, у 2021.	45
	<i>Graph 6 - Children in foster families by age and sex by the year, in 2021</i>	<i>45</i>
10.2	Пунољетне особе у хранитељским породицама према старости и полу, у 2021.....	46
	<i>Adults in foster families by age and sex by the year, in 2021.....</i>	<i>46</i>
	Графикон 7 - Пунољетна лица у хранитељским породицама према старости и полу, у 2021.	46
	<i>Graph 7 - Adults in foster families by age and sex by the year, in 2021</i>	<i>46</i>
10.3	Хранитељске породице према броју лица на хранитељству у 2021.	46
	<i>Number of foster families by numer of persons in foter care, in 2021.....</i>	<i>46</i>
	СТАРТЕЉСТВО	47
	GUARDIANSHIP.....	47
11.1	Старатељство над малољетним лицима према полу и старости у 2021.	47
	<i>Guardianship of minors by sex and age in 2021</i>	<i>47</i>
	Графикон 8 - Старатељство над малољетним лицима према полу и старости у 2021.	47
	<i>Graph 8 - Guardianship of minors by sex and age in 2021.....</i>	<i>47</i>
11.2	Старатељство над пунољетним лицима према полу и старости у 2021.	48
	<i>Guardianship of adults by sex and age in 2021</i>	<i>48</i>
	Графикон 9 - Старатељство над пунољетним лицима према полу и старости у 2021.	48
	<i>Graph 9 - Guardianship of adults by sex and age in 2021</i>	<i>48</i>
	УСВОЈЕЊЕ.....	49
	ADOPTION.....	49
12.	Усвојена дјеца према старости и полу у 2021.	49
	<i>Adopted children by age and sex in the year 2021</i>	<i>49</i>
	Графикон 10 - Усвојена дјеца према категоријама и полу у 2021.	50
	<i>Graph 10 - Adopted children by category and sex in 2021</i>	<i>50</i>
	Графикон 11 - Укупан број усвојене дјеце према категоријама и по годинама.....	50
	<i>Graph 11 - The total number of adopted children by categories and by the year</i>	<i>50</i>
IV	УСТАНОВЕ СОЦИЈАЛНЕ ЗАШТИТЕ	51
	SOCIAL WELFARE INSTITUTIONS	51
	ДОМОВИ ЗА ДЈЕЦУ И ОМЛАДИНУ БЕЗ РОДИТЕЉСКОГ СТАРАЊА	53
	INSTITUTIONS FOR CHILDREN AND ADOLESCENTS WITHOUT PARENTAL CARE	53
13.1	Корисници према полу и старости	53
	<i>Residents by sex and age</i>	<i>53</i>
13.2	Корисници према родитељима	54
	<i>Residents by parents</i>	<i>54</i>
	Графикон 12 - Структура корисника домова за дјецу и омладину према родитељима у 2021.....	54
	<i>Graph 12 - Structure of residents in institutions for children and adolescents in 2021</i>	<i>54</i>
	Графикон 13 - Корисници домова за дјецу и омладину без родитељског старања према полу.....	55
	<i>Graph 13 - Residents of institutions for children and adolescents without parental care by sex.....</i>	<i>55</i>
	Графикон 14 - Корисници домова за дјецу и омладину без родитељског старања према старости у 2021...55	55
	<i>Graph 14 - Residents of institutions for children and adolescents without parental care by age in 2021</i>	<i>55</i>
13.3	Корисници према школовању.....	56
	<i>Residents by education.....</i>	<i>56</i>
13.4	Корисници према плаћању боравка у дому	56
	<i>Residents by payment.....</i>	<i>56</i>
13.5	Запослени у домовима за дјецу и омладину без родитељског старања.....	57
	<i>Employees in institutions for children and adolescents without parental care</i>	<i>57</i>

Графикон 15 - Запослени у домовима за дјецу и омладину без родитељског старања у 2021.....	57
<i>Graph 15 - Employees in institutions for children and adolescents without parental care in 2021</i>	<i>57</i>
УСТАНОВЕ СОЦИЈАЛНЕ ЗАШТИТЕ ЗА ИНВАЛИДНУ ДЈЕЦУ, ОМЛАДИНУ И ОДРАСЛЕ ОМЕТЕНЕ.....	58
У ПСИХИЧКОМ И ФИЗИЧКОМ РАЗВОЈУ	58
SOCIAL WELFARE INSTITUTIONS FOR PHYSICALLY AND MENTALLY HANDICAPPED CHILDREN,	
ADOLESCENTS AND ADULTS.....	58
14.1 Корисници према полу и старости	58
<i>Residents by sex and age</i>	<i>58</i>
14.2 Корисници према полу и старости	59
<i>Residents by sex and age</i>	<i>59</i>
14.3 Корисници према полу и родитељима	60
<i>Residents by sex and parents</i>	<i>60</i>
Графикон 16 - Корисници према родитељима у 2021	60
<i>Graph 16 - Residents by parents in 2021</i>	<i>60</i>
14.4 Корисници према похађању школе.....	61
<i>Residents by school attendance.....</i>	<i>61</i>
14.5 Корисници према плаћању боравка	61
<i>Residents by payment.....</i>	<i>61</i>
14.6 Запослени у установама за инвалидну дјецу, омладину и одрасле ометене у психичком и физичком развоју	62
<i>Employees in institutions for physically and mentally handicapped children, adolescents and adults</i>	<i>62</i>
Графикон 17 - Запослени у установама за инвалидну дјецу, омладину и одрасле у 2021	62
<i>Graph 17 - Employees in institutions for handicapped children, adolescents and adults in 2021</i>	<i>62</i>
УСТАНОВЕ СОЦИЈАЛНЕ ЗАШТИТЕ ЗА ОДРАСЛА ИНВАЛИДНА ЛИЦА.....	63
SOCIAL WELFARE INSTITUTIONS FOR ADULT HANDICAPPED PERSONS	63
15.1 Инвалиди и рехабилитанти према инвалидитету	63
<i>Disabled and persons on rehabilitation by type of handicap.....</i>	<i>63</i>
15.2 Инвалиди и рехабилитанти према правној основи и разлогу кориштења установе	63
<i>Disabled and persons on rehabilitation by legal base and reason for institutionalisation</i>	<i>63</i>
УСТАНОВЕ СОЦИЈАЛНЕ ЗАШТИТЕ ЗА ОДРАСЛА ЛИЦА.....	65
SOCIAL WELFARE INSTITUTIONS FOR ADULT PERSONS.....	65
16.1 Корисници према старости	65
<i>Residents by age.....</i>	<i>65</i>
16.2 Корисници према плаћању боравка у дому	65
<i>Residents by payment.....</i>	<i>65</i>
16.3 Корисници према разлогу смјештаја	66
<i>Residents by reason for institutionalisation.....</i>	<i>66</i>
Графикон 18 - Корисници установа социјалне заштите за одрасла лица према старости у 2021	67
<i>Graph 18 - Residents of social welfare institutions for adult persons by age in 2021</i>	<i>67</i>
Графикон 19 - Корисници установа социјалне заштите за одрасла лица према разлогу смјештаја у 2021	67
<i>Graph 19 - Residents of social welfare institutions for adult persons by reason of institutionalisation in 2021</i>	<i>67</i>

ПРЕДГОВОР

Агенција за статистику БиХ објављује билтен „Социјална заштита у БиХ“ као редовну годишњу публикацију. Подаци дати у овом билтену су резултат агрегирања података ентитетских завода за статистику Федерације БиХ и Републике Српске, те Брчко дистрикта.

У билтену „Социјална заштита у БиХ“ Агенција за статистику БиХ објављује податке о корисницима свих облика, мјера и услуга социјалне заштите, али и податке о установама социјалне заштите и запосленим у тим установама, у периоду од 2016. до 2021. године. Подаци су разврстани према старости корисника, степену угрожености, врсти социјалних потреба и установама за пружање социјалне заштите.

Агенција за статистику БиХ ће бити захвална на свим примједбама и сугестијама које ће допринијети побољшању сљедећег билтена.

Весна Ћужић, директор

FOREWORD

Agency for Statistics of BiH publishes a Bulletin "Social welfare in BiH" as a regular annual publication. This Bulletin is a result of aggregation of data from entities statistical offices of Federation of BiH and Republic of Srpska and Brcko District.

In Bulletin "Social welfare in BiH" Agency for Statistics publishes data on beneficiaries of all forms, measures and services of social welfare as well as data on social welfare institutions and employees of this institutions for the period 2016-2021. Data are given by the age of beneficiaries, extent of disadvantage as well as by kind of social needs and social welfare institutions.

Agency for Statistics of BiH will appreciate any suggestions and comments that could improve our next Bulletin.

Vesna Ćužić, Director

МЕТОДОЛОШКА ОБЈАШЊЕЊА

Извори података

Подаци о малољетним и пунољетним корисницима социјалне заштите и спроведеним облицима, мјерама и услугама социјалне заштите су резултат агрегирања података упоредивих годишњих истраживања која спроводе ентитетски заводи за статистику и Дистрикт Брчко.

Обухват података

Подаци о корисницима и облицима социјалне заштите као и о установама социјалне заштите, односе се на календарску годину.

ДЕФИНИЦИЈЕ

КОРИСНИЦИ СОЦИЈАЛНЕ ЗАШТИТЕ

Корисником социјалне заштите сматра се свако лице које је у току извјештајне године једном или више пута користило одређене облике и мјере социјалне заштите и услуге социјалног рада. Корисници су разврстани у двије основне добне групе - малољетни и пунољетни корисници.

МАЛОЉЕТНИ КОРИСНИЦИ

Малољетници угрожени породичном ситуацијом

Без оба родитеља - дјеца и омладина чија су оба родитеља умрла.

Непознатих родитеља – дјеца и омладина родитеља чији се идентитет не може утврдити.

Напуштени од родитеља – дјеца и омладина чији су родитељи познати и познатог боравишта, али су дјецу напустили и одбијају да се о њима старају, као и дјеца познатих родитеља непознатог боравишта и остали случајеви напуштања дјеце од стране родитеља.

Дјеца родитеља спријечених да обављају родитељску дужност услијед издржавања казне, дужег лијечења у стационару, тешког хроничног обољења, привременог рада у иностранству, лишавања пословне способности и сл.

Дјеца родитеља лишених родитељских права – дјеца и омладина чијим је родитељима одлуком суда одузето родитељско право. У ову категорију спадају и случајеви када је само једном од родитеља одузето родитељско право.

NOTES ON METHODOLOGY

Source of data

Data on minor and adult beneficiaries of social welfare, and implemented forms, measures and services of social welfare are result of aggregating data from comparable annual survey which are conducted by Entity's Statistical Offices and Bureau of District Brčko.

Data coverage

Data on beneficiaries and forms of social welfare, as well as data on social welfare institutions refer to a calendar year.

DEFINITIONS

SOCIAL WELFARE BENEFICIARIES

Social welfare beneficiary is every person who has used certain forms and measures of social welfare and social work services, once or several times during the reference year.

Beneficiaries are classified into two basic age groups – minor and adult beneficiaries.

MINOR BENEFICIARIES

Minor beneficiaries disadvantaged by family situation

Without both parents – children and youth with both parents dead.

Of unknown parents – children and youth of parents whose identity cannot be ascertained (foundlings).

Abandoned by parents – children and youth of known parents and residence, abandoned by parents who refuse to take care of them, as well as children of known parents and of unknown residence and other cases of parents abandoning children.

Children of parents prevented from performing parental duty due to certain constraints such as imprisonment, prolonged treatment in hospital, severe chronic disease, temporary employment abroad, working incapability, etc.

Children of parents deprived of parental rights - children and youth of parents deprived of parental right by the decision of court. Cases when only one parent is deprived of parental right are also included in this category.

Из материјално угрожених породица – дјеца и омладина чији родитељи немају ни минималних материјалних и социјалних услова за подизање дјеце, као што су лица без сталног извора прихода, с минималним приходима по члану домаћинства, незапослена лица, лица с неријешеним стамбеним питањима.

Из породица с поремећеним породичним односима – дјеца и омладина која живе у породицама у којима постоје конфликтне ситуације између појединих чланова, свађе, грубости, туче, злостављање, одсуство емоционалних веза и трајна неусклађеност односа, асоцијално, патолошко и криминално понашање чланова породице (скитња, криминал, проституција, употреба алкохола и дроге, итд.) као и небрига родитеља.

Остали малољетници угрожени породичном ситуацијом – дјеца самохраних родитеља, ванбрачна дјеца, дјеца с неријешеним материјалним, стамбеним и другим питањима.

Малољетници ометени у физичком и психичком развоју

Малољетницима ометеним у физичком развоју се сматрају дјеца и омладина с оштећењем вида, слуха, с поремећајима у говору и гласу, физички инвалидна као и лица вишеструко ометена у развоју.

Малољетницима ометеним у психичком развоју се сматрају дјеца и омладина која су ометена у психичком развоју, а разврстана су према важећим прописима о разврставању и евиденцији ових лица.

Малољетници с поремећајима у понашању и личности

С асоцијалним понашањем – дјеца и омладина склона скитњи, беспослицењу, бјежању од куће, недолжном понашању, проституцији, употреби алкохола, преварама и сл.

Малољетни преступници испод 14 година – дјеца и омладина која су извршила прекршај или кривично дјело, а кривично су неодговорна због узраста, као и малољетни наркомани.

Психички болесна лица

Малољетна лица склона разним психичким обољењима.

Coming from economically disadvantaged families - children and youth whose parents cannot provide even a minimum financial or social conditions for raising children such as persons without the permanent source of income, persons with minimal income per household member, unemployed persons, persons with housing problems, etc.

Coming from families with disturbed family relationships - children and youth from families in which there are conflicts between family members, quarrels, asperities, beating, molesting, absence of emotional relationship and permanent incompatibility of relations, asocial, pathological and criminal behaviour of family members (vagrancy, crime, prostitution, alcohol or drug abuse, etc.) as well as parental indifference and negligence.

Other minors with disturbed family relationship – children of single parents, illegitimate children, children with financial, housing and other problems.

Physically and mentally handicapped minors

Physically handicapped minors are children and youth with visual and hearing impairments, voice and speech impediments, physical handicaps and multiple disorders.

Mentally handicapped minors are children and youth with mental disorders, and are classified by current regulations on registration and classification of such persons.

Minors with behavioural and personality disorders

With asocial behaviour – children and youth inclined to vagrancy, running from home, indecent behaviour, prostitution, alcohol abuse, frauds, etc.

Minor offenders under 14 years of age – children and youth who have committed an offence or a criminal act and are not subject to legal prosecution due to their age as well as minor drug addicts.

Mentally ill persons

Minor persons prone to various mental diseases.

Малољетни корисници у стању различитих социјално - заштитних потреба

Без специфичне категорије – дјеца и омладина која се не могу увести ни у једну од наведених категорија, здравствено неосигурана дјеца и омладина, као и дјеца и омладина којима се пружа помоћ у остваривању одређених права.

Minor beneficiaries in need of different social and protective services

Without specific category – children and youth who cannot be classified into any of the specific categories, children and youth without health insurance as well as children and youth being rendered assistance in exercising certain rights.

ПУНОЉЕТНИ КОРИСНИЦИ

Корисници субвенционирања трошкова (станарине, гријања, сахране)

ADULT BENEFICIARIES

Beneficiaries of subventions (for rents, heating, funeral)

Физички и психички ометени

Са оштећеним видом – одрасла слијепа и слабовидна лица.

Са оштећеним слухом – одрасла глува и наглува лица.

Физички инвалидна – одрасла лица код којих је обољење трајно, због чега им је битно смањена радна способност.

Ментално недовољно развијена лица – одрасла лица тешко, теже, умјерено и лако ментално заостале.

Остала инвалидна лица – одрасла лица с осталим физичким оштећењима, неспособна за рад и неосигурана по другом основу, затим одрасли дистрофичари, лица с посљедицама церебралне парализе, лица с више сметњи, лица с поремећајима у понашању и слично.

Са комбинованим сметњама – лица код којих је медицински утврђена нека од психичких или нервних болести (неуротичари, психотичари, епилептичари) и сл.

Physically and mentally disabled

With visual disorders – blind adults and adults with visual impairments.

With hearing disorders – deaf adults and adults with hearing impairments.

Physically disabled – adults with permanent diseases (incurable and long lasting) which reduced their working capability.

Mentally disabled – adult persons with severe, less severe, moderate and mild mental handicaps.

Other disabled persons – adults with other physical handicaps, unable to work and unprovided on other basis, adults with muscular dystrophy, persons suffering from cerebral paralysis, persons with multiple disorders, behavioural disorders, etc.

With combined disorders – persons with the medical diagnosis of certain mental or neurological disease (neurotics, psychotics and epileptics), etc.

Лица друштвено неприхватљивог понашања

Лица с асоцијалним понашањем (скитња, просјачење, проституција, лица склона вршењу кривичних дјела и прекршаја, употреби алкохола, наркоманија).

Persons with socially unacceptable behaviour

Persons with asocial behaviour (vagrancy, begging, prostitution, person's inclined criminal acts and offences, alcohol and drug abuse).

Психички болесна лица

Лица склона разним психичким обољењима.

Mentally ill persons

Persons prone to various mental diseases.

Лица које немају довољно прихода за издржавање, материјално неосигурана

Материјално неосигурана лица су лица која су способна за рад, али немају средстава за живот, нити их по другом основу могу обезбједити и млађа су од 65 година (мушкарци) односно 60 година (жене).

Лица неспособна за рад су лица потпуно и трајно неспособна за рад, без средстава за живот, а млађа су од 65 година (мушкарци) односно 60 година (жене).

Стара лица без породичног старања су лица које немају дјеце ни других ближих сродника који су дужни да се о њима старају као и лица без средстава за живот (без имовине, или било каквих других редовних прихода као и лица која посједују имање али због старости или слабости нису у могућности да исто обрађују и обезбиједу средства за живот.

Хронично болесна су слијепа, психички обољела, физички инвалидна и хронично обољела лица.

Без специфичне категорије (остали)

Лица с породичним проблемима, лица у бракоразводном спору и остала лица без специфичне категорије.

ОБЛИЦИ, МЈЕРЕ И УСЛУГЕ СОЦИЈАЛНЕ ЗАШТИТЕ

Под обликом, мјером или услугом подразумијева се сваки случај спроведене заштите на основу закона и прописа из ове области од стране центра за социјални рад, или службе социјалне заштите. Подаци о облицима, мјерама и услугама односе се на број спроведених односно коришћених облика, мјера и услуга у извјештајном периоду, а не на број лица. Једно исто лице може се појавити више пута као корисник тј. онолико пута колико је користило неки од облика, мјера и услуга у току извјештајне године. Ако лице више пута користи исти облик, мјеру или услугу биће обухваћено само једном. Ако лице користи више облика, мјера или услуга обухватиће се код сваког облика, односно мјере или услуге.

Persons not having a sufficient income to support themselves, financially unprovided

Financially unprovided persons are persons able to work but don't have finances for living or are unable to provide them on other basis and are under 65 years of age (men), or under 60 (women).

Unable to work – persons completely and permanently unable to work, without financial resources of living, and are under 65 (men), or 60 (women).

Old persons without family care are persons without children or any other close relatives obliged to take care of them as well as persons without resources to provide for a living (without property or any other regular income as well as persons owning a farm but due to old age and weakness are unable to cultivate land and provide for life).

Chronically ill are blind, mentally ill, physically handicapped and persons with chronic disease.

Without specific category (others)

Persons with family problems, persons in divorcement procedure and other persons without specific category.

FORMS, MEASURES AND SERVICES OF SOCIAL WELFARE

Form, measure or service are considered every case of protection provided by Centre of social welfare or Social welfare service on the basis of legal acts and regulations concerned with this field.

Data on forms, measures, and services refer to the number of conducted, that is, used forms, measures and services in the reference period, and not to the number of persons. One person can be shown several times as a beneficiary, as much times as it has used some of the forms, measures and services during the reference year. If the same person uses the same form, measure or service more than once, it is covered only once. If a person uses several forms, measures or services, it is covered by each form, measure and service.

Облици социјалне заштите

Старатељство подразумејева случајеве када се малољетно или пунољетно лице које је лишено пословне способности, ставља под старатељство.

Усвојење подразумејева случајеве законског усвојења.

Смјештај у установе

Предшколске установе – подразумејева оне случајеве када се трошкови смјештаја и боравка осигуравају из средстава социјалне или дјечје заштите.

Смјештај у установе социјалне заштите подразумејева смјештај малољетних и пунољетних корисника у одговарајуће установе социјалне заштите: дјечји домови, домови за одојчад и малу дјецу, за дјецу ометену у развоју, за одгојно запуштену дјецу и омладину, домови за старе и изнемогле, за пензионере, као и домови за одрасла инвалидна лица и прихватне станице за малољетна и пунољетна лица.

Смјештај у другу породицу подразумејева осигуравање становања, исхране, одгоја и бриге у породици у коју се смјештају лица у стању социјалне потребе (дјеца, одрасли, остарјели).

Смјештај у ученички или студентски дом, смјештај у установу за дјецу без родитељског старања, смјештај у установу за рехабилитацију и заштиту, смјештај у друге установе социјалне заштите као и смјештај у дом за стара лица су, такође, видови смјештаја у установе у оквиру облика социјалне заштите.

Мјере социјалне заштите

Мјере према малољетницима подразумевају ангажовање центра за социјални рад на спровођењу васпитних мјера које је суд изрекао као и мјера које центар предузима на основу своје одлуке.

Упућивање на школовање и оспособљавање подразумејева ангажовање центра за социјални рад око укључивања на редовно школовање малољетних корисника социјалне заштите који су напустили школу или нису били обухваћени редовним школовањем, као и укључивање дјеце и омладине ометене у развоју на специјално образовање.

Forms of social welfare

Guardianship refers to every case of appointing a guardian to look after the affairs of minor or adult person deprived of working capability.

Adoption is considered every case of legal adoption.

Placement (assignment) in institution

Pre-school institutions – every case of accommodation expenses being financed from social welfare funds or funds for protection of children.

Assignment to social welfare institutions is considered accommodation of minor and adult beneficiaries in appropriate social welfare facilities such as: institutions for infants and young children, children and youth impeded in psychial and physical development, socially maladjusted children and youth, rest or retirement homes, institutions for adult handicapped persons and shelter stations for minors and adults persons.

Foster care is considered consigning persons (children, adults, old persons) in need of social protection to a family for dwelling, nourishment, upbringing and care.

Assignment to pupil and student hostel, assignment to institution for rehabilitation and protection, assignment to other social welfare institutions as well as an assignment to home for old people are also modes of placement in institutions, in the frame of the forms of social welfare.

Measures of social welfare

Measures concerning minors are considered engagement of social welfare centre in conducting measures of upbringing proclaimed by court as well as measures conducted by centre upon its own decision.

Assignment to school and vocational training refers to the engagement of social welfare centre in including into the process of education minor beneficiaries that have left school or have not been covered by regular education as well as including mentally and physically handicapped children and youth in special education, i.e. vocational training.

Остале мјере подразумевају случајеве пружања савјета у вези с васпитним и развојним проблемима дјете, осигуравања љетовања и опоравка из средстава социјалне заштите, регулисања здравствене заштите неосигураних лица и сл.

Помоћ за оспособљавање и привређивање подразумева заснивање радног односа лица у стању социјалне потребе ангажовањем центра за социјални рад на припреми колектива да прихвати то лице као и рад с лицем у циљу успјешног укључивања у колектив. Овдје се подразумева и заснивање радног односа на одређено вријеме у «кућној» радности, разним сервисима и сл., као и запошљавање инвалидних лица у заштитним радионицама.

Помоћ за рехабилитацију подразумева новчана давања у циљу укључивања на оспособљавање за рад или професионалну рехабилитацију дјете и омладине ометене у психичком или физичком развоју као и одраслих инвалидних лица, а на терет средстава центара за социјални рад односно служби социјалне заштите.

Новчане помоћи

Стална новчана помоћ подразумева новчана давања која осигуравају центри за социјални рад или општински центри за социјални рад, а која су једини или допунски извор средстава за задовољавање животних потреба лица у стању социјалних потреба.

Једнократна новчана помоћ исплаћује се највише два пута годишње за домаћинство и не може износити више од укупно пет износа новчане помоћи утврђене законом, осим у случајевима када је због посебних околности потребно одобрити већи износ о чему одлучује руководилац органа који утврђује ово право.

Додатак за туђу његу подразумева посебан новчани додатак лицима којима је потребна помоћ другог лица у задовољавању њихових егзистенцијалних потреба.

Остали облици заштите и услуга

Разврставање на основу дијагноза подразумева случајеве када надлежни орган изврши разврставање дјете ометене у психичком и физичком развоју.

Other measures are cases of rendering advice about problems in upbringing and development of children, providing summer vacations and rehabilitation financed from social welfare funds, covering health insurance of uninsured persons, etc.

Assistance in vocational training and employment is considered engagement of social welfare centre in employment of beneficiary in an enterprise as well as in preparing those persons for new working environment. Here is included employment on temporary basis «at home», various services, etc., as well as employing disabled in protective workshops.

Allowance for rehabilitation is money for vocational training or professional rehabilitation of mentally and physically handicapped children and youth and disabled adults, given from funds of social welfare centres or social welfare services.

Allowances

Permanent allowance is money provided by social welfare centres or municipal social welfare services, which is the only or supplemental financial resource for persons in need of social welfare.

One - off allowance is paid twice a year at most for a household. This allowance cannot exceed the amount of five allowances in total determined in law, except for cases requiring greater amount due to special circumstances. The decision on the approval of such payment is made by an executive of the body that determines this right.

Allowance for care rendered by other person is a special allowance for persons requiring assistance of other person for satisfying their existential needs.

Other forms of protection and services

Classification on the basis of diagnoses is categorisation of mentally and physically handicapped children done by organization in charge.

Помоћ у остваривању одређених права подразумева случајеве помоћи око регулисања пензије, алиментације и др.

Помоћ у рјешавању питања дјецe разведених или родитеља у бракоразводном спору подразумева давање мишљења и приједлога суду коме треба повјерити дијете на чување и васпитање након развода брака родитеља у случајевима када се родитељи нису споразумјели.

Њега и друге услуге у стану подразумевају пружање здравствене његе у кући теже и тешко хронично болесним, непокретним и другим болесним лицима, без обзира на њихово материјално стање.

Помоћ у сређивању брачних и породичних односа по правилу се спроводи примјеном метода савјетовања и давања стручних мишљења социо-психолошког, педагошког, правног или другог карактера. Овдје спадају и питања регулисања виђања дјецe са родитељима за вријеме и послје развода брака, питања признавања очинства и слично.

Остале услуге су стручне експертизе, писани извјештаји, посредовања код других институција у циљу осигуравања одговарајуће помоћи као и помоћи за исхрану, одјећу, обућу, огрјев и сл.

УСТАНОВЕ СОЦИЈАЛНЕ ЗАШТИТЕ

Домови за дјецу и омладину без родитељског старања осигуравају привремено или трајно збрињавање, исхрану, здравствену заштиту, одгајање, образовање и трајно оспособљавање дјецe и омладине којој је потребан овакав облик заштите.

Установе социјалне заштите за инвалидну дјецу, омладину и одрасле ометене у развоју осигуравају у зависности од врсте и степена оштећења, привремени или трајни смјештај, његу, одгајање, образовање и оспособљавање за рад под посебним условима.

Установе социјалне заштите за одрасла инвалидна лица су предузећа за професионалну рехабилитацију која осигуравају стручно оспособљавање и запошљавање лица с умањеним радним способностима. Запослени у овим предузећима су инвалидна лица која могу радити у предузећу или код куће и рехабилитанти – инвалидна лица која се налазе на оспособљавању или преквалификацији.

Assistance in exercising certain rights refers to cases of rendering help for regulating pension, alimentionation, etc.

Assistance in solving issues concerning children of divorced parents or parents in divorcement procedure is considered giving opinions and suggestions to court about custody of children after divorce in cases when parents have reached no agreement.

Care and other services rendered in home refer to rendering health care in home to severely and less severely chronically diseased, immobile and otherwise diseased persons, irrespective of their financial condition.

Assistance in normalizing marriage and family relationship is done, regularly, through advisory methods and giving professional opinions of social, psychological, pedagogical, legal or other character. Here are included issues about parent's rights to visit children during and after the divorce, child recognition, and the like.

Other services are professional expertise, written reports and mediation at other institution in order to provide appropriate help as well as assistance in providing food, clothes, footwear, fuel, etc.

SOCIAL WELFARE INSTITUTIONS

Institutions for children and adolescents without parental care provide temporary or permanent care, food, health care, upbringing, education and vocational training for children and youth in need of such a form of protection.

Social welfare institutions for mentally and physically handicapped children, adolescents and adults provide depending on the type and extent of disability, temporary or permanent accommodation, care, upbringing, education and training for work under special conditions.

Social welfare institutions for adult disabled persons are enterprises for professional rehabilitation which provide vocational training and employment of persons with impaired working capability. Employees of such enterprises are handicapped persons able to work in enterprises or at home and persons on rehabilitation – disabled persons attending vocational training or training for new qualification.

Установе социјалне заштите за одрасла лица су домови за пензионере и друга одрасла лица и социјално-геријатријски центри који осигуравају привремени или трајни смјештај, исхрану, његу и здравствену заштиту одраслим лицима која су без средстава за живот, без породичног старања, ометена у психичком или физичком развоју и услјед тога неспособна за самосталан живот, а и без услова да им се осигура одговарајућа њега и помоћ у сопственој породици.

Social welfare institutions for adult persons are homes for pensioners and other adult persons and social-geriatric centres which provide temporary or permanent accommodation, food, nursing and health care for adult persons without financial resources or family care, mentally or physically disabled and therefore incapable for independent life and without conditions required for help being rendered in their own family.

**КОРИСНИЦИ, ОБЛИЦИ, МЈЕРЕ И
УСЛУГЕ СОЦИЈАЛНЕ ЗАШТИТЕ
*BENEFICIARIES, FORMS, MEASURES
AND SERVICES OF SOCIAL WELFARE***

1. БРОЈ ЦЕНТРА ЗА СОЦИЈАЛНИ РАД У БИХ¹ Number of social welfare centres in BiH¹

	ФБиХ	РС	БД БиХ ²	БиХ
2016.	59	46	1	106
2017.	59	46	1	106
2018.	59	50	1	110
2019.	59	51	1	111
2020.	59	51	1	111
2021.	59	52	1	112

¹ У Федерацији БиХ постоје 22 службе социјалне заштите, док у Републици Српској их има 11 и дјелују при општинама.

¹ In Federation of BiH there are 22 Social protection services, while in Republica Srpska, there are 11 Social welfare services and functioning at Municipalities.

² У Брчко дистрикту не постоји центар за социјални рад већ само један пододјел у оквиру Одјела за здравство.

² Social welfare center doesn't exist in Brčko District, there is only one department for Social welfare within Health Center of Brčko District.

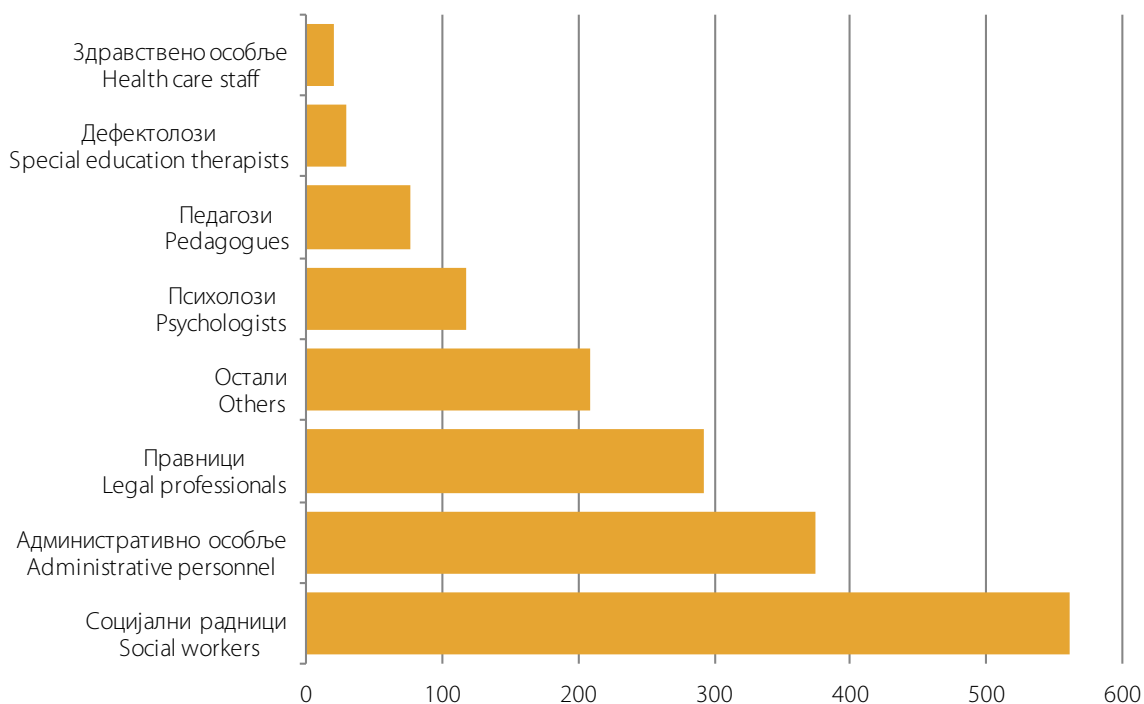
2. ОБРАЂЕНИ СЛУЧАЈЕВИ - ИНТЕРВЕНЦИЈЕ У ЦЕНТРИМА ЗА СОЦИЈАЛНИ РАД Treatments rendered in Social welfare centres

	Број случајева обрађених у центру			Број интервенција пружених у центру		
	свега	мушки	женски	свега	мушки	женски
	Number of cases handled in centre			Number of treatments rendered in centre		
	all	males	females	all	males	females
2016.	413 940	196 046	217 894	575 071	271 059	304 012
2017.	375 209	175 473	199 736	543 558	240 075	303 483
2018.	475 976	291 481	184 495	695 773	414 400	281 373
2019.	436 376	266 024	170 352	664 944	392 839	272 075
2020.	334 176	172 863	161 313	459 250	220 757	238 493
2021.	322 311	160 341	161 970	447 884	226 370	221 514

3. ЗАПОСЛЕНИ У ЦЕНТРИМА ЗА СОЦИЈАЛНИ РАД *Employees in the social welfare centres*

	2016.	2017.	2018.	2019.	2020.	2021.
УКУПНО TOTAL	1 430	1 491	1 552	1 568	1 624	1 680
мушки <i>males</i>	399	385	386	401	404	452
женски <i>females</i>	1 031	1 106	1 166	1 167	1 220	1 228
Социјални радници <i>Social workers</i>	489	517	529	523	528	561
Педагози <i>Pedagogues</i>	66	60	59	65	78	76
Психолози <i>Psychologists</i>	79	86	97	100	109	117
Дефектолози <i>Special education therapists</i>	23	21	19	20	21	30
Здравствено особље <i>Health care staff</i>	12	19	8	18	31	21
Правници <i>Legal professionals</i>	232	247	275	278	280	292
Административно особље <i>Administrative personnel</i>	332	348	352	353	346	374
Остали <i>Others</i>	197	193	213	211	231	209

Графикон 1: Запослени у центрима за социјални рад у 2021.
Graph 1: Employees in the social welfare centres in 2021



МАЛОЉЕТНИ КОРИСНИЦИ СОЦИЈАЛНЕ ЗАШТИТЕ
MINOR BENEFICIARIES OF SOCIAL WELFARE

4. КОРИСНИЦИ ПРЕМА КАТЕГОРИЈАМА И ПОЛУ
Beneficiaries by categories and sex

Категорија корисника		2016.	2017.	2018.	2019.	2020.	2021.
Category of beneficiary							
УКУПНО <i>TOTAL</i>	свега /all	133 504	127 682	129 673	126 324	119 875	110 813
	мушки /males	70 405	67 353	69 291	67 023	64 126	58 644
	женски /females	63 099	60 329	60 382	59 301	55 749	52 169
УГРОЖЕНИ ПОРОДИЧНОМ СИТУАЦИЈОМ <i>DISADVANTAGED BY FAMILY SITUATION</i>	свега /all	62 788	58 287	55 800	52 450	50 224	47 671
	мушки /males	31 297	28 995	28 363	26 647	25 738	24 411
	женски /females	31 491	29 292	27 437	25 803	24 486	23 260
Дјеца без оба родитеља <i>Children without both parents</i>	свега /all	701	631	597	550	520	538
	мушки /males	376	341	325	292	284	304
	женски /females	325	290	272	258	236	234
Дјеца непознатих родитеља <i>Children of unknown parents</i>	свега /all	27	35	34	27	16	16
	мушки /males	15	21	20	13	9	10
	женски /females	12	14	14	14	7	6
Дјеца напуштена од родитеља <i>Children abandoned by parents</i>	свега /all	661	631	579	546	476	468
	мушки /males	356	341	309	289	262	253
	женски /females	305	290	270	257	214	215
Дјеца родитеља спрјечених да обављају родитељску дужност <i>Children of parents prevented from performing parental duty</i>	свега /all	807	753	743	752	773	819
	мушки /males	441	403	414	412	423	450
	женски /females	366	350	329	340	350	369
Дјеца родитеља лишених родитељских права <i>Children of parents deprived of parental rights</i>	свега /all	112	119	116	147	175	146
	мушки /males	62	73	71	76	99	72
	женски /females	50	46	45	71	76	74
Дјеца родитеља која немају довољно прихода <i>Children of parents with insufficient income</i>	свега /all	45 335	41 656	39 787	37 162	35 469	33 477
	мушки /males	22 238	20 343	19 900	18 663	17 813	16 850
	женски /females	23 097	21 313	19 887	18 499	17 656	16 627
Дјеца родитеља који занемарују или злостављају дјецу <i>Children of parents who neglect or molest children</i>	свега /all	2 831	2 546	2 520	2 068	2 277	2 317
	мушки /males	1 441	1 317	1 305	1 077	1 215	1 178
	женски /females	1 390	1 229	1 215	991	1 062	1 139
Дјеца чији је развој ометен породичним приликама <i>Children whose development is hindered by family situation</i>	свега /all	8 437	8 018	7 635	7 484	7 150	6 793
	мушки /males	4 049	3 748	3 651	3 544	3 483	3 361
	женски /females	4 388	4 270	3 984	3 940	3 667	3 432
Васпитно занемарена и запуштена дјеца <i>Socially neglected and maladjusted children</i>	свега /all	3 877	3 898	3 789	3 714	3 368	3 097
	мушки /males	2 319	2 408	2 368	2 281	2 150	1 933
	женски /females	1 558	1 490	1 421	1 433	1 218	1 164

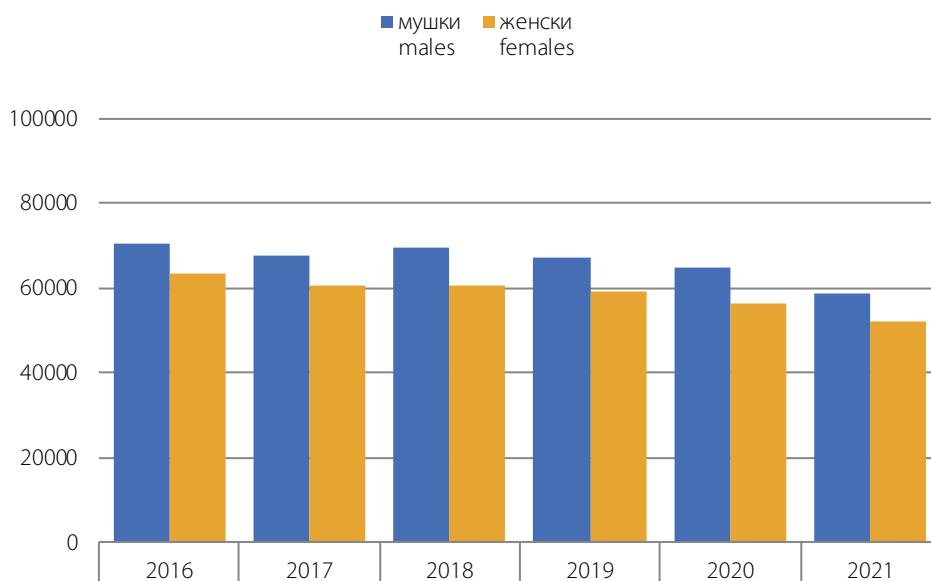
наставак/continued

Категорија корисника		2016.	2017.	2018.	2019.	2020.	2021.
Category of beneficiary							
ЛИЦА СА СМЕТЊАМА У ПСИХИЧКОМ И ФИЗИЧКОМ РАЗВОЈУ <i>MENTALLY AND PHYSICALLY HANDICAPPED PERSONS</i>	свега /all	15 818	15 103	15 132	15 510	15 113	15 885
	мушки /males	8 596	8 405	8 433	8 771	8 674	9 246
	женски /females	7 222	6 698	6 699	6 739	6 439	6 639
Са оштећењем вида <i>With visual impairment</i>	свега /all	839	829	802	754	747	779
	мушки /males	433	448	441	423	417	432
	женски /females	406	381	361	331	330	347
Са оштећењем слуха <i>With visual impairment</i>	свега /all	812	767	782	771	769	826
	мушки /males	423	394	424	429	417	447
	женски /females	389	373	358	342	352	379
Са оштећењем у говорно-гласовној комуникацији <i>With impairment in voice and speech communication</i>	свега /all	1 082	1 099	1 105	1 178	1 179	1 228
	мушки /males	599	631	614	652	679	712
	женски /females	483	468	491	526	500	516
Са физичким оштећењима и хроничним обољењима <i>With physical impairment and chronic diseases</i>	свега /all	2 748	2 639	2 690	3 075	3 051	3 403
	мушки /males	1 401	1 397	1 418	1 624	1 644	1 890
	женски /females	1 347	1 242	1 272	1 451	1 407	1 513
Са интелектуалним оштећењима <i>With intellectual impairment</i>	свега /all	4 458	4 060	3 994	4 159	4 269	4 383
	мушки /males	2 386	2 216	2 138	2 361	2 464	2 570
	женски /females	2 072	1 844	1 856	1 798	1 805	1 813
Са поремећајима у понашању и личности <i>With behavioural and personal breakdown</i>	свега /all	946	876	984	991	1 075	1 055
	мушки /males	609	596	662	689	792	780
	женски /females	337	280	322	302	283	275
Са комбинованим сметњама <i>With combined handicaps</i>	свега /all	4 933	4 833	4 775	4 583	4 023	4 211
	мушки /males	2 745	2 723	2 736	2 594	2 261	2 415
	женски /females	2 188	2 110	2 039	1 989	1 762	1 796
ЛИЦА ДРУШТВЕНО НЕПРИХВАТЉИВОГ ПОНАШАЊА <i>PERSONS WITH SOCIAL UNACCEPTABLE BEHAVIOR</i>	свега /all	6 176	6 052	5 540	5 370	4 963	5 060
	мушки /males	4 104	3 842	3 584	3 448	3 215	3 334
	женски /females	2 072	2 210	1 956	1 922	1 748	1 726
Склона скитњи <i>Inclined to vagrancy</i>	свега /all	1 080	1 011	771	737	708	724
	мушки /males	593	494	385	356	362	369
	женски /females	487	517	386	381	346	355
Склона просјачењу <i>Inclined to begging</i>	свега /all	1 441	1 478	1 344	1 363	1 321	1 293
	мушки /males	693	731	682	671	651	658
	женски /females	748	747	662	692	670	635
Склона проституцији <i>Inclined to prostitution</i>	свега /all	135	138	116	103	96	106
	мушки /males	14	12	12	1	7	18
	женски /females	121	126	104	102	89	88

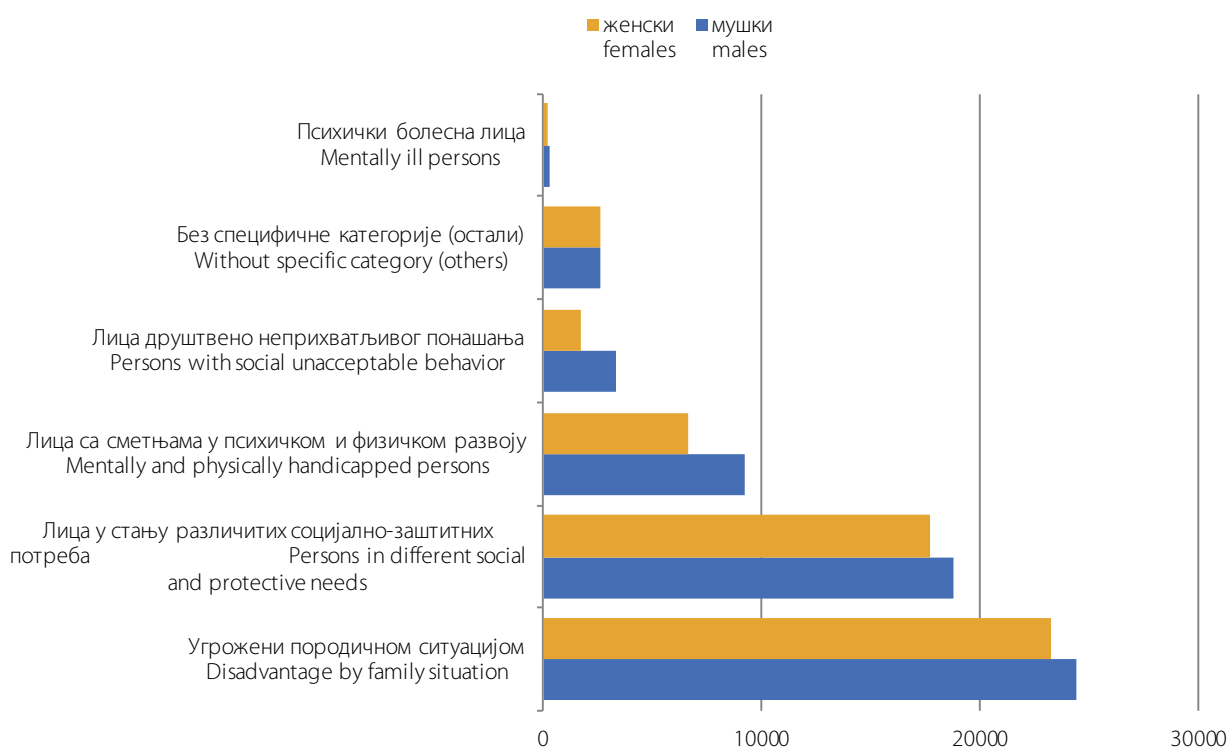
наставак/continued

Категорија корисника		2016.	2017.	2018.	2019.	2020.	2021.
Category of beneficiary							
Склона вршењу кривичних дјела <i>Inclined to committing criminal acts</i>	свега /all	2 780	2 675	2 563	2 449	2 128	2 259
	мушки /males	2 250	2 089	1 995	1 941	1 704	1 827
	женски /females	530	586	568	508	424	432
Склона уживању алкохолних пића <i>Prono to alcohol consumption</i>	свега /all	294	316	321	305	283	280
	мушки /males	225	220	224	199	198	189
	женски /females	69	96	97	106	85	91
Склона уживању опојних дрога <i>Prono to drug abuse</i>	свега /all	446	434	425	413	427	398
	мушки /males	329	296	286	280	293	273
	женски /females	117	138	139	133	134	125
ПСИХИЧКИ БОЛЕСНА ЛИЦА <i>MENTALLY ILL PERSONS</i>	свега /all	544	546	555	568	506	505
	мушки /males	323	317	315	312	304	286
	женски /females	221	229	240	256	202	219
ЛИЦА У СТАЊУ РАЗЛИЧИТИХ СОЦИЈАЛНО-ЗАШТИТНИХ ПОТРЕБА <i>PERSONS IN DIFFERENT SOCIAL AND PROTECTIVE NEEDS</i>	свега /all	44 715	42 603	44 636	44 662	42 594	36 400
	мушки /males	24 244	23 149	24 663	24 156	23 093	18 725
	женски /females	20 471	19 454	19 973	20 506	19 501	17 675
Са тешким стамбеним приликама <i>With serious housing problems</i>	свега /all	5 982	5 762	5 541	5 528	5 166	4 672
	мушки /males	3 336	3 201	3 029	3 015	2 917	2 653
	женски /females	2 646	2 561	2 512	2 513	2 249	2 019
Вратила се са издржавања казне <i>Returned from imprisonment</i>	свега /all	59	65	23	24	31	38
	мушки /males	58	65	23	24	31	38
	женски /females	1	-	-	-	-	-
Страдала у елементарним непогодама <i>Suffered in natural disasters</i>	свега /all	391	344	212	191	169	152
	мушки /males	193	179	107	93	84	75
	женски /females	198	165	105	98	85	77
Цивилне жртве рата <i>Civil victims of war</i>	свега /all	41	27	19	20	7	7
	мушки /males	30	19	14	15	6	6
	женски /females	11	8	5	5	1	1
Чланови породице цивилних жртава рата <i>Members of family of civil victims of war</i>	свега /all	228	260	201	156	163	146
	мушки /males	133	146	124	100	99	92
	женски /females	95	114	77	56	64	54
Којима су потребне услуге социјалног рада <i>Who need services of social welfare</i>	свега /all	38 014	36 145	38 640	38 743	37 058	31 385
	мушки /males	20 494	19 539	21 366	20 909	19 956	15 861
	женски /females	17 520	16 606	17 274	17 834	17 102	15 524
БЕЗ СПЕЦИФИЧНЕ КАТЕГОРИЈЕ (ОСТАЛИ) <i>WITHOUT SPECIFIC CATEGORY (OTHERS)</i>	свега /all	3 463	5 091	8 010	7 764	6 475	5 292
	мушки /males	1 841	2 645	3 933	3 689	3 102	2 642
	женски /females	1 622	2 446	4 077	4 075	3 373	2 650

Графикон 2: Малољетни корисници социјалне заштите према полу
Graph 2: Minor beneficiaries of social welfare by sex



Графикон 3: Малољетни корисници социјалне заштите према групама категорија и полу у 2021.
Graph 3: Minor beneficiaries of social welfare by type of category and sex in 2021



5. МАЛОЉЕТНИ КОРИСНИЦИ ПРЕМА КАТЕГОРИЈАМА, ПОЛУ И СТАРОСНИМ ГРУПАМА У 2021.
Minor beneficiaries by category, sex and age in 2021

Категорија корисника <i>Category of beneficiary</i>		Укупно <i>Total</i>	Старост / Age			
			испод 7 година <i>under 7 years</i>	7 - 14	15 - 16	17 - 18
УКУПНО <i>TOTAL</i>	свега /all	110 813	23 496	36 765	29 041	21 511
	мушки / <i>males</i>	58 644	11 756	19 410	15 297	12 181
	женски / <i>females</i>	52 169	11 740	17 355	13 744	9 330
УГРОЖЕНИ ПОРОДИЧНОМ СИТУАЦИЈОМ <i>DISADVANTAGED BY FAMILY SITUATION</i>	свега /all	47 671	11 571	16 211	11 697	8 192
	мушки / <i>males</i>	24 411	5 786	8 325	5 926	4 374
	женски / <i>females</i>	23 260	5 785	7 886	5 771	3 818
Дјеца без оба родитеља <i>Children without both parents</i>	свега /all	538	104	188	169	77
	мушки / <i>males</i>	304	57	113	87	47
	женски / <i>females</i>	234	47	75	82	30
Дјеца непознатих родитеља <i>Children of unknown parents</i>	свега /all	16	8	3	2	3
	мушки / <i>males</i>	10	4	3	1	2
	женски / <i>females</i>	6	4	-	1	1
Дјеца напуштена од родитеља <i>Children abandoned by parents</i>	свега /all	468	141	167	105	55
	мушки / <i>males</i>	253	69	86	72	26
	женски / <i>females</i>	215	72	81	33	29
Дјеца родитеља спријечених да обављају родитељску дужност <i>Children of parents prevented from performing parental duty</i>	свега /all	819	293	290	167	69
	мушки / <i>males</i>	450	188	149	82	31
	женски / <i>females</i>	369	105	141	85	38
Дјеца родитеља лишених родитељских права <i>Children of parents deprived of parental rights</i>	свега /all	146	48	67	26	5
	мушки / <i>males</i>	72	24	27	16	5
	женски / <i>females</i>	74	24	40	10	-
Дјеца родитеља која немају довољно прихода <i>Children of parents with insufficient income</i>	свега /all	33 477	7 927	11 166	8 133	6 251
	мушки / <i>males</i>	16 850	3 853	5 671	4 135	3 191
	женски / <i>females</i>	16 627	4 074	5 495	3 998	3 060
Дјеца родитеља који занемарују или злостављају дјецу <i>Children of parents who neglect or molest children</i>	свега /all	2 317	628	828	571	290
	мушки / <i>males</i>	1 178	345	433	227	173
	женски / <i>females</i>	1 139	283	395	344	117
Дјеца чији је развој ометен породичним приликама <i>Children whose development is hindered by family situation</i>	свега /all	6 793	1 892	2 422	1 609	870
	мушки / <i>males</i>	3 361	955	1 216	716	474
	женски / <i>females</i>	3 432	937	1 206	893	396
Васпитно занемарена и запуштена дјеца <i>Socially neglected and maladjusted children</i>	свега /all	3 097	530	1 080	915	572
	мушки / <i>males</i>	1 933	291	627	590	425
	женски / <i>females</i>	1 164	239	453	325	147

наставак/continued

Категорија корисника Category of beneficiary		Укупно Total	Старост / Age			
			испод 7 година under 7 years	7 - 14	15 - 16	17 - 18
ЛИЦА СА СМЕТЊАМА У ПСИХИЧКОМ И ФИЗИЧКОМ РАЗВОЈУ MENTALLY AND PHYSICALLY HANDICAPPED PERSONS	свега /all	15 885	3 175	6 264	3 817	2 629
	мушки /males	9 246	1 684	3 666	2 279	1 617
	женски /females	6 639	1 491	2 598	1 538	1 012
Са оштећењем вида With visual impairment	свега /all	779	141	288	199	151
	мушки /males	432	71	170	105	86
	женски /females	347	70	118	94	65
Са оштећењем слуха With visual impairment	свега /all	826	202	341	167	116
	мушки /males	447	102	198	86	61
	женски /females	379	100	143	81	55
Са оштећењем у говорно-гласовној комуникацији With impairmen in voice and speech communication	свега /all	1 228	322	500	246	160
	мушки /males	712	177	289	152	94
	женски /females	516	145	211	94	66
Са физичким оштећењима и хроничним обољењима With physical impairment and chronic diseases	свега /all	3 403	791	1 317	809	486
	мушки /males	1 890	407	711	467	305
	женски /females	1 513	384	606	342	181
Са интелектуалним оштећењима With intellectual imairment	свега /all	4 383	791	1 941	977	674
	мушки /males	2 570	409	1 185	564	412
	женски /females	1 813	382	756	413	262
Са поремећајима у понашању и личности With behavioural and personal breakdown	свега /all	1 055	93	310	389	263
	мушки /males	780	59	214	303	204
	женски /females	275	34	96	86	59
Са комбинованим сметњама With combined handicaps	свега /all	4 211	835	1 567	1 030	779
	мушки /males	2 415	459	899	602	455
	женски /females	1 796	376	668	428	324
ЛИЦА ДРУШТВЕНО НЕПРИХВАТЉИВОГ ПОНАШАЊА PERSONS WITH SOCIAL UNACCEPTABLE BEHAVIOR	свега /all	5 060	288	1 134	1 788	1 850
	мушки /males	3 334	125	656	1 174	1 379
	женски /females	1 726	163	478	614	471
Склона скитњи Inclined to vagrancy	свега /all	724	57	227	258	182
	мушки /males	369	25	104	131	109
	женски /females	355	32	123	127	73
Склона просјачењу Inclined to begging	свега /all	1 293	192	493	355	253
	мушки /males	658	71	241	193	153
	женски /females	635	121	252	162	100
Склона проституцији Inclined to prostitution	свега /all	106	-	10	54	42
	мушки /males	18	-	2	11	5
	женски /females	88	-	8	43	37

наставак/continued

Категорија корисника Category of beneficiary	Укупно Total	Старост / Age				
		испод 7 година under 7 years	7 - 14	15 - 16	17 - 18	
Склона вршењу кривичних дјела <i>Inclined to committing criminal acts</i>	свега /all	2 259	25	345	910	979
	мушки /males	1 827	24	275	707	821
	женски /females	432	1	70	203	158
Склона уживању алкохолних пића <i>Prono to alcohol consumption</i>	свега /all	280	12	32	94	142
	мушки /males	189	5	22	59	103
	женски /females	91	7	10	35	39
Склона уживању опојних дрога <i>Prono to drug abuse</i>	свега /all	398	2	27	117	252
	мушки /males	273	-	12	73	188
	женски /females	125	2	15	44	64
ПСИХИЧКИ БОЛЕСНА ЛИЦА <i>MENTALLY ILL PERSONS</i>	свега /all	505	37	136	127	205
	мушки /males	286	21	94	59	112
	женски /females	219	16	42	68	93
ЛИЦА У СТАЊУ РАЗЛИЧИТИХ СОЦИЈАЛНО-ЗАШТИТНИХ ПОТРЕБА <i>PERSONS IN DIFFERENT SOCIAL AND PROTECTIVE NEEDS</i>	свега /all	36 400	7 262	11 350	10 206	7 582
	мушки /males	18 725	3 562	5 818	5 175	4 170
	женски /females	17 675	3 700	5 532	5 031	3 412
Са тешким стамбеним приликама <i>With serious housing problems</i>	свега /all	4 672	966	1 382	1 286	1 038
	мушки /males	2 653	515	753	762	623
	женски /females	2 019	451	629	524	415
Вратила се са издржавања казне <i>Returned from imprisonment</i>	свега /all	38	-	-	1	37
	мушки /males	38	-	-	1	37
	женски /females	-	-	-	-	-
Страдала у елементарним непогодама <i>Suffered in natural disasters</i>	свега /all	152	35	41	35	41
	мушки /males	75	15	22	19	19
	женски /females	77	20	19	16	22
Цивилне жртве рата <i>Civil victims of war</i>	свега /all	7	-	-	-	7
	мушки /males	6	-	-	-	6
	женски /females	1	-	-	-	1
Чланови породице цивилних жртава рата <i>Members of family of civil victims of war</i>	свега /all	146	39	22	37	48
	мушки /males	92	30	11	18	33
	женски /females	54	9	11	19	15
Којима су потребне услуге социјалног рада <i>Who need services of social welfare</i>	свега /all	31 385	6 222	9 905	8 847	6 411
	мушки /males	15 861	3 002	5 032	4 375	3 452
	женски /females	15 524	3 220	4 873	4 472	2 959
БЕЗ СПЕЦИФИЧНЕ КАТЕГОРИЈЕ (ОСТАЛИ) <i>WITHOUT SPECIFIC CATEGORY (OTHERS)</i>	свега /all	5 292	1 163	1 670	1 406	1 053
	мушки /males	2 642	578	851	684	529
	женски /females	2 650	585	819	722	524

ПУНОЉЕТНИ КОРИСНИЦИ СОЦИЈАЛНЕ ЗАШТИТЕ ПРЕМА КАТЕГОРИЈАМА И ПОЛУ
ADULT BENEFICIARIES OF SOCIAL WELFARE BY CATEGORIES AND SEX

6. КОРИСНИЦИ ПРЕМА КАТЕГОРИЈАМА И ПОЛУ
Beneficiaries by category and sex

Категорија корисника Category of beneficiary		2016.	2017.	2018.	2019.	2020.	2021.
УКУПНО TOTAL	свега /all	409 232	413 890	419 873	413 978	426 730	410 405
	мушки /males	198 156	213 502	214 010	212 825	215 616	206 622
	женски /females	211 076	200 388	205 863	201 153	211 114	203 783
КОРИСНИЦИ СУБВЕНЦИОНИРАНИХ ТРОШКОВА BENEFICIARIES OF SUBVENTIONS	свега /all	10 999	11 206	8 455	8 537	7 942	7 497
	мушки /males	5 641	6 608	4 220	4 157	4 165	3 867
	женски /females	5 358	4 598	4 235	4 380	3 777	3 630
ЛИЦА СА СМЕТЊАМА У ПСИХИЧКОМ И ФИЗИЧКОМ РАЗВОЈУ MENTALLY AND PHYSICALLY HANDICAPPED PERSONS	свега /all	45 361	46 686	52 138	49 260	48 538	48 651
	мушки /males	23 194	24 443	26 929	25 836	25 759	25 864
	женски /females	22 167	22 243	25 209	23 424	22 779	22 787
Са оштећењем вида With visual impairment	свега /all	3 560	3 546	3 931	3 586	3 522	3 413
	мушки /males	1 908	1 888	2 081	1 934	1 913	1 831
	женски /females	1 652	1 658	1 850	1 652	1 609	1 582
Са оштећењем слуха With hearing impairment	свега /all	2 558	2 605	2 936	2 646	2 547	2 519
	мушки /males	1 369	1 409	1 606	1 457	1 385	1 341
	женски /females	1 189	1 196	1 330	1 189	1 162	1 178
Са оштећењем у говорно-гласовној комуникацији With impairment in voice and speech communication	свега /all	1 086	1 133	1 650	1 288	1 279	1 275
	мушки /males	627	651	883	700	726	725
	женски /females	459	482	767	588	553	550
Са физичким оштећењима и хроничним обољењима With physical impairment and chronic diseases	свега /all	16 723	18 619	20 662	19 679	20 178	19 830
	мушки /males	8 199	9 412	10 533	10 097	10 446	10 300
	женски /females	8 524	9 207	10 129	9 582	9 732	9 530
Са интелектуалним оштећењима With intellectual impairment	свега /all	10 839	9 998	10 473	9 995	9 555	9 660
	мушки /males	5 754	5 494	5 455	5 439	5 290	5 386
	женски /females	5 085	4 504	5 018	4 556	4 265	4 274
Са поремећајима у понашању и личности With behavioural and personality disorders	свега /all	1 846	1 977	2 093	2 913	3 126	3 380
	мушки /males	1 020	1 076	1 139	1 587	1 747	1 819
	женски /females	826	901	954	1 326	1 379	1 561
Са комбинованим сметњама With combined handicaps	свега /all	8 749	8 808	10 393	9 153	8 331	8 574
	мушки /males	4 317	4 513	5 232	4 622	4 252	4 462
	женски /females	4 432	4 295	5 161	4 531	4 079	4 112
ЛИЦА ДРУШТВЕНО НЕПРИХВАТЉИВОГ ПОНАШАЊА PERSONS WITH SOCIAL UNACCEPTABLE BEHAVIOR	свега /all	9 897	9 547	9 622	9 246	9 183	9 544
	мушки /males	7 225	7 014	7 146	6 878	6 902	7 025
	женски /females	2 672	2 533	2 476	2 368	2 281	2 519

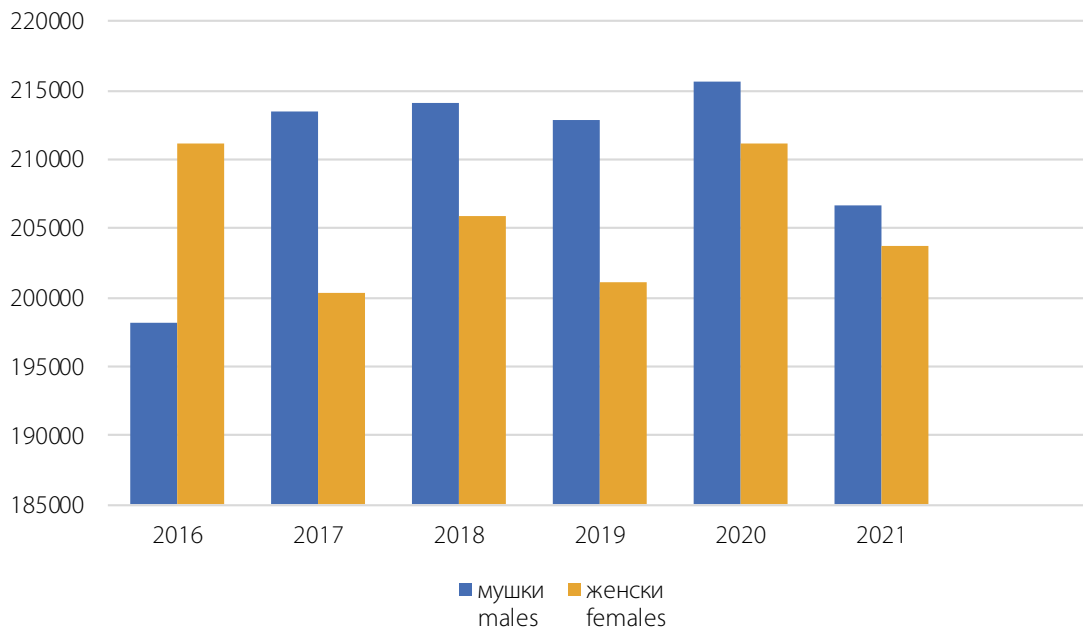
наставак/continued

Категорија кориника Category of beneficiary	2016.	2017.	2018.	2019.	2020.	2021.	
Склона скитњи <i>Inclined to vagrancy</i>	свега /all	1 218	1 217	1 101	1 126	1 087	1 167
	мушки /males	660	720	641	647	624	665
	женски /females	558	497	460	479	463	502
Склона просјачењу <i>Inclined to begging</i>	свега /all	1 416	1 389	1 417	1 336	1 294	1 300
	мушки /males	604	586	612	565	558	574
	женски /females	812	803	805	771	736	726
Склона проституцији <i>Inclined to prostitution</i>	свега /all	339	263	214	201	186	195
	мушки /males	53	44	56	23	23	24
	женски /females	286	219	158	178	163	171
Склона вршењу кривичних дјела <i>Inclined to committing criminal acts</i>	свега /all	3 161	3 123	3 288	3 123	3 372	3 396
	мушки /males	2 765	2 753	2 870	2 738	2 968	2 883
	женски /females	396	370	418	385	404	513
Склона уживању алкохолних пића <i>Prono to alcohol consumption</i>	свега /all	2 946	2 750	2 783	2 608	2 380	2 508
	мушки /males	2 517	2 296	2 358	2 266	2 073	2 136
	женски /females	429	454	425	342	307	372
Склона уживању опојних дрога <i>Prono to drug abuse</i>	свега /all	817	805	819	852	864	978
	мушки /males	626	615	609	639	656	743
	женски /females	191	190	210	213	208	235
ПСИХИЧКИ БОЛЕСНА ЛИЦА <i>MENTALLY ILL PERSONS</i>	свега /all	8 016	8 511	8 801	9 072	9 047	8 631
	мушки /males	4 415	4 660	4 639	4 936	4 953	4 747
	женски /females	3 601	3 851	4 162	4 136	4 094	3 884
ЛИЦА КОЈА НЕМАЈУ ДОВОЉНО ПРИХОДА ЗА ИЗДРЖАВАЊЕ <i>PERSONS NOT HAVING A SUFFICIENT INCOME TO SUPPORT THEMSELVES</i>	свега /all	184 885	179 645	172 105	167 533	180 923	172 638
	мушки /males	86 268	85 677	82 763	80 466	89 255	84 294
	женски /females	98 617	93 968	89 342	87 067	91 668	88 344
Материјално неосигурана и за рад неспособна лица <i>Financially unprovided persons and persons unable to work</i>	свега /all	38 180	37 481	36 708	34 072	32 099	30 383
	мушки /males	17 009	17 398	17 063	15 832	15 421	14 026
	женски /females	21 171	20 083	19 645	18 240	16 678	16 357
Стара лица без породичног старања <i>Old persons without family care</i>	свега /all	13 919	13 333	11 502	11 870	10 985	11 707
	мушки /males	6 480	6 586	5 770	5 946	5 400	5 788
	женски /females	7 439	6 747	5 732	5 924	5 585	5 919
Хронично болесна <i>Chronically ill</i>	свега /all	14 117	13 965	14 830	15 154	14 308	13 702
	мушки /males	6 702	6 526	6 982	7 052	7 025	6 624
	женски /females	7 415	7 439	7 848	8 102	7 283	7 078

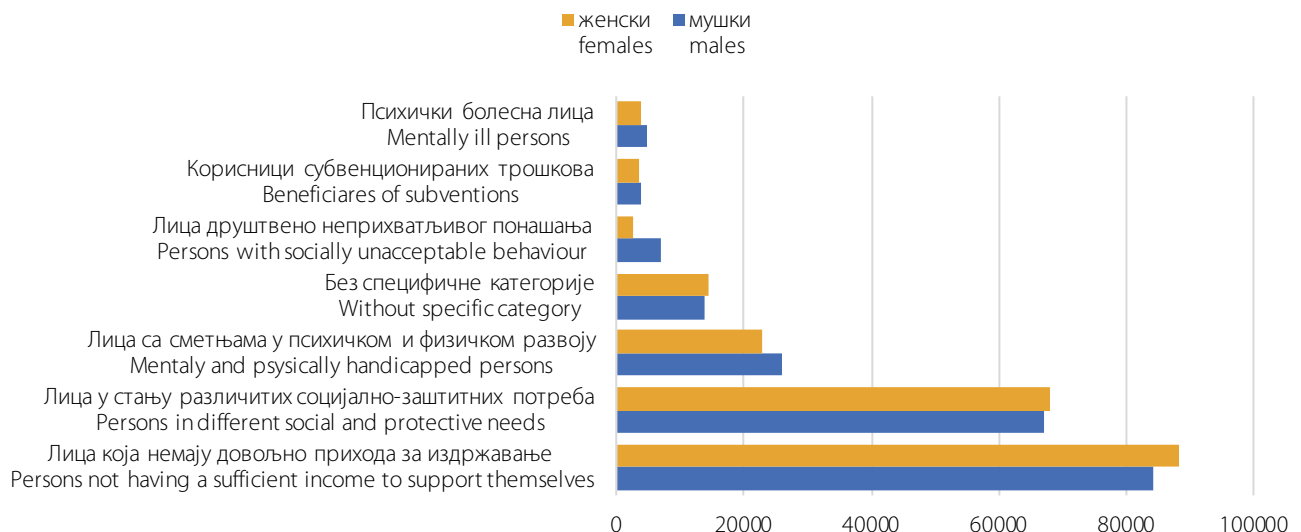
наставак/continued

Категорија кориника Category of beneficiary		2016.	2017.	2018.	2019.	2020.	2021.
Лица којима је због посебних околности потребна социјална заштита <i>Persons requiring social services due to specific circumstances</i>	свега /all	47 023	46 919	42 269	39 895	47 018	47 683
	мушки /males	22 045	22 529	20 285	19 549	23 381	23 157
	женски /females	24 978	24 390	21 984	20 346	23 637	24 526
Остала лица у стању социјалне заштите <i>Other persons in need of social services</i>	свега /all	57 358	54 928	53 297	52 463	50 847	51 233
	мушки /males	28 108	27 061	26 692	25 364	26 270	26 683
	женски /females	29 250	27 867	26 605	27 099	24 577	24 550
Корисници хуманитарне помоћи <i>Beneficiaries of humanitarian aid</i>	свега /all	14 288	13 019	13 499	14 079	25 666	17 930
	мушки /males	5 924	5 577	5 971	6 723	11 758	8 016
	женски /females	8 364	7 442	7 528	7 356	13 908	9 914
ЛИЦА У СТАЊУ РАЗЛИЧИТИХ СОЦИЈАЛНО-ЗАШТИТНИХ ПОТРЕБА <i>PERSONS IN DIFFERENT SOCIAL AND PROTECTIVE NEEDS</i>	свега /all	126 076	132 580	142 171	141 975	141 305	135 116
	мушки /males	60 002	71 689	74 365	73 208	69 350	67 112
	женски /females	66 074	60 891	67 806	68 767	71 955	68 004
Са тешким стамбеним приликама <i>With serious housing problems</i>	свега /all	9 880	9 393	9 492	8 884	8 836	8 414
	мушки /males	4 240	4 123	4 285	3 976	4 025	3 802
	женски /females	5 640	5 270	5 207	4 908	4 811	4 612
Вратила се са издржавања казне <i>Returned from imprisonment</i>	свега /all	1 035	884	1 060	1 044	1 103	1 108
	мушки /males	994	866	1 044	1 024	1 054	1 086
	женски /females	41	18	16	20	49	22
Страдала у елентарним непогодама <i>Suffered in natural disasters</i>	свега /all	507	398	406	396	289	251
	мушки /males	336	270	258	235	160	133
	женски /females	171	128	148	161	129	118
Цивилне жртве рата <i>Civil victims of war</i>	свега /all	3 068	3 194	3 196	3 068	2 798	2 791
	мушки /males	1 635	1 765	1 783	1 656	1 489	1 517
	женски /females	1 433	1 429	1 413	1 412	1 309	1 274
Чланови породице цивилних жртава рата <i>Members of family of civilian victims of war</i>	свега /all	3 576	3 500	3 625	3 474	3 159	2 959
	мушки /males	1 391	1 363	1 428	1 255	1 185	975
	женски /females	2 185	2 137	2 197	2 219	1 974	1 984
Којима су потребне услуге социјалног рада <i>In need of social welfare services</i>	свега /all	108 010	115 211	124 392	125 109	125 120	119 593
	мушки /males	51 406	63 302	65 567	65 062	61 437	59 599
	женски /females	56 604	51 909	58 825	60 047	63 683	59 994
БЕЗ СПЕЦИФИЧНЕ КАТЕГОРИЈЕ <i>WITHOUT SPECIFIC CATEGORY</i>	свега /all	23 998	25 715	26 581	28 355	29 792	28 328
	мушки /males	11 411	13 411	13 948	17 344	15 232	13 713
	женски /females	12 587	12 304	12 633	11 011	14 560	14 615

Графикон 4: Пунољетни корисници социјалне заштите према полу
Graph 4: Adult beneficiaries of social welfare by sex



Графикон 5: Пунољетни корисници социјалне заштите према групама категоријама и полу у 2021
Graph 5: Adult beneficiaries of social welfare by type of category and sex in 2021



7. ПУНОЉЕТНИ КОРИСНИЦИ ПРЕМА КАТЕГОРИЈАМА, ПОЛУ И СТАРОСНИМ ГРУПАМА У 2021
Adult beneficiaries by category, sex and age in 2021

Категорија корисника Category of beneficiary	Укупно Total	Старост / Age						
		18 - 21	22 - 26	27 - 45	46 - 59	60 - 65	65 +	
УКУПНО TOTAL	свега /all	410 405	28 934	42 989	82 713	93 995	77 866	83 908
	мушки /males	206 622	16 374	23 069	40 472	47 246	39 604	39 857
	женски /females	203 783	12 560	19 920	42 241	46 749	38 262	44 051
КОРИСНИЦИ СУБВЕНЦИОНИРАНИХ ТРОШКОВА BENEFICIARIES OF SUBVENTIONS	свега /all	7 497	248	331	849	1 447	2 072	2 550
	мушки /males	3 867	135	167	405	866	1 140	1 154
	женски /females	3 630	113	164	444	581	932	1 396
ЛИЦА СА СМЕТЊАМА У ПСИХИЧКОМ И ФИЗИЧКОМ РАЗВОЈУ MENTALLY AND PHYSICALLY HANDICAPPED PERSONS	свега /all	48 651	3 259	4 835	9 403	10 674	8 060	12 420
	мушки /males	25 864	1 833	2 648	5 145	5 844	4 451	5 943
	женски /females	22 787	1 426	2 187	4 258	4 830	3 609	6 477
Са оштећењем вида With visual impairment	свега /all	3 413	182	278	558	758	700	937
	мушки /males	1 831	112	147	283	414	396	479
	женски /females	1 582	70	131	275	344	304	458
Са оштећењем слуха With hearing impairment	свега /all	2 519	163	218	398	554	537	649
	мушки /males	1 341	92	111	207	322	296	313
	женски /females	1 178	71	107	191	232	241	336
Са оштећењем у говорно-гласовној комуникацији With impairment in voice and speech communication	свега /all	1 275	137	171	241	277	211	238
	мушки /males	725	79	103	126	161	125	131
	женски /females	550	58	68	115	116	86	107
Са физичким оштећењима и хроничним обољењима With physical impairment and chronic diseases	свега /all	19 830	989	1 369	3 377	4 251	3 364	6 480
	мушки /males	10 300	573	773	1 838	2 309	1 813	2 994
	женски /females	9 530	416	596	1 539	1 942	1 551	3 486
Са интелектуалним оштећењима With intellectual impairment	свега /all	9 660	784	1 302	2 307	2 300	1 387	1 580
	мушки /males	5 386	423	682	1 284	1 292	831	874
	женски /females	4 274	361	620	1 023	1 008	556	706
Са поремећајима у понашању и личности With behavioural and personality disorders	свега /all	3 380	178	447	765	934	542	514
	мушки /males	1 819	101	265	445	502	289	217
	женски /females	1 561	77	182	320	432	253	297
Са комбинованим сметњама With combined handicaps	свега /all	8 574	826	1 050	1 757	1 600	1 319	2 022
	мушки /males	4 462	453	567	962	844	701	935
	женски /females	4 112	373	483	795	756	618	1 087
ЛИЦА ДРУШТВЕНО НЕПРИХВАТЉИВОГ ПОНАШАЊА PERSONS WITH SOCIAL UNACCEPTABLE BEHAVIOR	свега /all	9 544	1 315	2 032	3 061	1 924	831	381
	мушки /males	7 025	893	1 486	2 291	1 483	589	283
	женски /females	2 519	422	546	770	441	242	98

наставак/continued

Категорија корисника Category of beneficiary	Укупно Total	Старост / Age						
		18 - 21	22 - 26	27 - 45	46 - 59	60 - 65	65 +	
Склона скитњи <i>Inclined to vagrancy</i>	свега /all	1 167	161	268	300	219	126	93
	мушки /males	665	90	150	153	150	77	45
	женски /females	502	71	118	147	69	49	48
Склона просјачењу <i>Inclined to begging</i>	свега /all	1 300	250	237	291	261	167	94
	мушки /males	574	96	101	112	117	89	59
	женски /females	726	154	136	179	144	78	35
Склона проституцији <i>Inclined to prostitution</i>	свега /all	195	50	50	70	19	6	-
	мушки /males	24	2	4	13	4	1	-
	женски /females	171	48	46	57	15	5	-
Склона вршењу кривичних дјела <i>Inclined to committing criminal acts</i>	свега /all	3 396	446	829	1 278	642	158	43
	мушки /males	2 883	381	715	1 091	546	112	38
	женски /females	513	65	114	187	96	46	5
Склона уживању алкохолних пића <i>Prono to alcohol consumption</i>	свега /all	2 508	216	391	755	653	342	151
	мушки /males	2 136	180	314	646	565	290	141
	женски /females	372	36	77	109	88	52	10
Склона уживању опојних дрога <i>Prono to drug abuse</i>	свега /all	978	192	257	367	130	32	-
	мушки /males	743	144	202	276	101	20	-
	женски /females	235	48	55	91	29	12	-
ПСИХИЧКИ БОЛЕСНА ЛИЦА <i>MENTALLY ILL PERSONS</i>	свега /all	8 631	301	768	2 348	2 517	1 396	1 301
	мушки /males	4 747	156	524	1 368	1 382	728	589
	женски /females	3 884	145	244	980	1 135	668	712
ЛИЦА КОЈА НЕМАЈУ ДОВОЉНО ПРИХОДА ЗА ИЗДРЖАВАЊЕ <i>PERSONS NOT HAVING A SUFFICIENT INCOME TO SUPPORT THEMSELVES</i>	свега /all	172 638	12 217	16 945	30 380	36 729	36 532	39 835
	мушки /males	84 294	6 706	8 561	14 242	18 031	17 463	19 291
	женски /females	88 344	5 511	8 384	16 138	18 698	19 069	20 544
Материјално неосигурана и за рад неспособна лица <i>Financially unprovided persons and persons unable to work</i>	свега /all	30 383	1 568	1 897	4 752	6 228	7 542	8 396
	мушки /males	14 026	910	848	2 117	2 828	3 382	3 941
	женски /females	16 357	658	1 049	2 635	3 400	4 160	4 455
Стара лица без породичног старања <i>Old persons without family care</i>	свега /all	11 707	-	-	-	-	5 198	6 509
	мушки /males	5 788	-	-	-	-	2 862	2 926
	женски /females	5 919	-	-	-	-	2 336	3 583
Хронично болесна <i>Chronically ill</i>	свега /all	13 702	1 074	1 508	2 815	3 697	2 034	2 574
	мушки /males	6 624	557	701	1 205	1 847	1 056	1 258
	женски /females	7 078	517	807	1 610	1 850	978	1 316

наставак/continued

Категорија корисника Category of beneficiary		Укупно Total	Старост / Age					
			18 - 21	22 - 26	27 - 45	46 - 59	60 - 65	65 +
Лица којима је због посебних околности потребна социјална заштита <i>Persons requiring social services due to specific circumstances</i>	свега /all	47 683	3 483	5 526	9 190	10 604	9 887	8 993
	мушки /males	23 157	1 798	2 722	4 348	5 175	4 779	4 335
	женски /females	24 526	1 685	2 804	4 842	5 429	5 108	4 658
Остала лица у стању социјалне заштите <i>Other persons in need of social services</i>	свега /all	51 233	5 103	6 687	9 988	12 025	8 035	9 395
	мушки /males	26 683	3 044	3 744	5 157	6 147	3 688	4 903
	женски /females	24 550	2 059	2 943	4 831	5 878	4 347	4 492
Корисници хуманитарне помоћи <i>Beneficiaries of humanitarian aid</i>	свега /all	17 930	989	1 327	3 635	4 175	3 836	3 968
	мушки /males	8 016	397	546	1 415	2 034	1 696	1 928
	женски /females	9 914	592	781	2 220	2 141	2 140	2 040
ЛИЦА У СТАЊУ РАЗЛИЧИТИХ СОЦИЈАЛНО-ЗАШТИТНИХ ПОТРЕБА <i>PERSONS IN DIFFERENT SOCIAL AND PROTECTIVE NEEDS</i>	свега /all	135 116	9 365	15 075	31 840	34 377	22 819	21 640
	мушки /males	67 112	5 468	8 257	14 511	16 723	12 253	9 900
	женски /females	68 004	3 897	6 818	17 329	17 654	10 566	11 740
Са тешким стамбеним приликама <i>With serious housing problems</i>	свега /all	8 414	578	1 003	1 820	1 881	1 817	1 315
	мушки /males	3 802	259	503	723	848	706	763
	женски /females	4 612	319	500	1 097	1 033	1 111	552
Вратила се са издржавања казне <i>Returned from imprisonment</i>	свега /all	1 108	54	166	516	272	73	27
	мушки /males	1 086	53	161	511	266	69	26
	женски /females	22	1	5	5	6	4	1
Страдала у елементарним непогодама <i>Suffered in natural disasters</i>	свега /all	251	22	37	64	53	47	28
	мушки /males	133	12	19	35	29	25	13
	женски /females	118	10	18	29	24	22	15
Цивилне жртве рата <i>Civil victims of war</i>	свега /all	2 791	28	112	663	883	453	652
	мушки /males	1 517	19	61	431	482	212	312
	женски /females	1 274	9	51	232	401	241	340
Чланови породице цивилних жртава рата <i>Members of family of civilian victims of war</i>	свега /all	2 959	88	161	273	642	545	1 250
	мушки /males	975	50	83	126	246	176	294
	женски /females	1 984	38	78	147	396	369	956
Којима су потребне услуге социјалног рада <i>In need of social welfare services</i>	свега /all	119 593	8 595	13 596	28 504	30 646	19 884	18 368
	мушки /males	59 599	5 075	7 430	12 685	14 852	11 065	8 492
	женски /females	59 994	3 520	6 166	15 819	15 794	8 819	9 876
БЕЗ СПЕЦИФИЧНЕ КАТЕГОРИЈЕ <i>WITHOUT SPECIFIC CATEGORY</i>	свега /all	28 328	2 229	3 003	4 832	6 327	6 156	5 781
	мушки /males	13 713	1 183	1 426	2 510	2 917	2 980	2 697
	женски /females	14 615	1 046	1 577	2 322	3 410	3 176	3 084

**ОБЛИЦИ И УСЛУГЕ
СОЦИЈАЛНЕ ЗАШТИТЕ
*FORMS AND SERVICES
OF SOCIAL WELFARE***

ОБЛИЦИ И УСЛУГЕ СОЦИЈАЛНЕ ЗАШТИТЕ
FORMS AND SERVICES OF SOCIAL WELFARE

8. ОБЛИЦИ И УСЛУГЕ СОЦИЈАЛНЕ ЗАШТИТЕ - МАЛОЉЕТНИ КОРИСНИЦИ
Forms and services of social welfare - minor beneficiaries

Категорија корисника Category of beneficiaries	2016.	2017.	2018.	2019.	2020.	2021.
УКУПНО TOTAL	79 126	74 690	66 576	55 438	54 792	46 351
СТАРатељСТВО И УСВОЈЕЊЕ GUARDIANSHIP AND ADOPTION	1 621	1 704	1 729	3 437	2 096	1 568
Старатељство Guardianship	946	1 147	1 040	924	988	936
Старатељство за посебне случајеве Guardianship for special cases	625	517	654	2 487	1 061	600
Усвојење Adoption	50	40	35	26	47	32
СМЈЕШТАЈ У УСТАНОВЕ PLACEMENT IN INSTITUTIONS	1 263	1 323	1 129	1 150	1 170	1 096
У предшколске установе In pre-school institutions	12	8	7	11	2	11
У дом за дјецу и омладину In institution for children and adolescents	76	61	48	74	53	43
У установу за дјецу без родитељског старања In institutions for children deprived of parental care	422	410	383	473	504	435
Смјештај у другу породицу With foster family	402	446	388	358	394	344
У ученички или студентски дом In pupil or student hostel	36	35	25	43	15	12
У установу за рехабилитацију и заштиту In institution for rehabilitation and care	74	43	42	66	130	58
У друге установе социјане заштите In other social welfare facilities	241	320	236	125	72	193
ВАСПИТНЕ МЈЕРЕ ЗАШТИТЕ И СИГУРНОСТИ ПРЕМА МАЛОЉЕТНИЦИМА / EDUCATIONAL AND PROTECTIVE MEASURES TO MINORS	1 018	934	796	713	751	569
Судски укор Court reprimand	176	203	180	228	198	209
Појачан надзор родитеља или старатеља Extensive surveillance by parents or guardians	170	120	109	94	85	56
Појачан надзор органа старатељства Extensive surveillance by guardian organization	210	180	163	142	120	106
Појачан надзор у другој породици Extensive surveillance in foster family	13	-	8	8	1	10
Упућивање у дисциплински центар Assignment to disciplinary centre	28	21	18	23	12	17
Упућивање у васпитну организацију Assignment to organization for upbringing	14	11	13	3	6	10

наставак/continued

Категорија корисника <i>Category of beneficiaries</i>	2016.	2017.	2018.	2019.	2020.	2021.
Упућивање у васпитно-поправни дом <i>Assignment to correctional institution</i>	16	19	15	25	6	9
Упућивање у малољетнички притвор <i>Assignment to juvenile prison</i>	9	6	8	9	5	4
Упућивање у посебне установе за лијечење и оспособљавање <i>Assignment to special for medical treatment and rehabilitation</i>	-	-	1	-	-	1
Остале услуге <i>Other services</i>	252	289	281	181	318	147
ОСПОСОБЉАВАЊЕ ЗА РАД И ПРИВРЕЂИВАЊЕ <i>ASSISTANCE IN VOCATIONAL TRAINING</i>	330	183	137	115	84	122
Оспособљавање за рад и привређивање <i>Vocational training</i>	274	109	85	89	73	101
Помоћ за рехабилитацију <i>Assistance in rehabilitation</i>	56	62	51	22	9	15
Укључивање у радни однос <i>Employment</i>	-	12	-	-	-	-
Укључивање у остале облике рада (кућна радиност) <i>Inclusion in other forms of work (working at home)</i>	-	-	1	4	2	6
НОВЧАНЕ ПОМОЋИ <i>ALLOWANCES</i>	7 454	5 817	5 786	6 638	6 106	6 136
Стална новчана помоћ <i>Permanent allowance</i>	982	801	964	1 016	1 594	1 503
Изузетна новчана помоћ <i>Special allowance</i>	290	206	262	254	117	234
Једнократна новчана помоћ <i>One-off allowance</i>	3 309	2 154	1 668	2 029	1 380	1 556
Права на додатак за помоћ и његу од стране других лица <i>Entitlement to additional allowance for assistance and care rendered by other persons</i>	2 586	2 537	2 846	3 306	2 914	2 806
Помоћ за опрему дјетета самохраним незапосленим родитељима <i>Allowance to single unemployed parents for outfitting a child</i>	287	119	46	33	101	37
ОСТАЛИ ОБЛИЦИ ЗАШТИТЕ И УСЛУГА <i>OTHER FORMS OF PROTECTION AND SERVICES</i>	67 440	64 729	56 999	43 385	44 585	36 860
Здравствена заштита на терет општине или центра <i>Health care at the expense of municipality or social welfare centre</i>	3 271	2 976	2 685	2 148	1 840	1 707
Помоћ у рјешавању стамбеног питања <i>Assistance in solving housing problems</i>	44	69	22	21	18	35
Мирење брачних партнера <i>Reconciliation of spouses</i>	20	36	25	4	151	4
Њега и помоћ у кући <i>Care and assistance rendered at home</i>	81	16	720	6	8	-

наставак/continued

Категорија корисника <i>Category of beneficiaries</i>	2016.	2017.	2018.	2019.	2020.	2021.
Помоћ у сређивању конфликтних ситуација <i>Assistance in conflict resolution</i>	7 743	8 702	9 116	5 355	5 575	7 501
Услуге социјалног и другог стручног рада <i>Services of social and other professional work</i>	51 304	49 615	41 481	32 570	32 520	24 422
Помоћ за исхрану, огрев, одјећу и обућу <i>Allowances for food, fuel, clothing and footwear</i>	4 977	3 315	2 950	3 281	4 473	3 191

9. ОБЛИЦИ И УСЛУГЕ СОЦИЈАЛНЕ ЗАШТИТЕ - ПУНОЉЕТНИ КОРИСНИЦИ
Forms and services of social welfare - adult beneficiaries

Категорија корисника <i>Category of beneficiaries</i>	2016.	2017.	2018.	2019.	2020.	2021.
УКУПНО <i>TOTAL</i>	347 503	348 340	373 674	348 646	321 074	327 834
СТАРатељСТВО <i>GUARDIANSHIP</i>	6 558	7 200	7 491	7 089	6 564	6 906
Старатељство <i>Guardianship</i>	2 851	3 385	3 482	3 488	3 730	3 206
Старатељство за посебне случајеве <i>Guardianship for special cases</i>	3 707	3 815	4 009	3 598	2 834	3 700
СМЈЕШТАЈ У УСТАНОВЕ <i>PLACEMENT IN INSTITUTIONS</i>	2 283	2 566	2 452	2 527	2 588	2 462
У установу за рехабилитацију и заштиту <i>In institution for rehabilitation and care</i>	352	316	434	980	963	423
У друге установе социјалне заштите <i>In other social welfare facilities</i>	1 049	1 303	1 154	918	922	1 166
Смјештај у дом за стара лица <i>In institution for old persons</i>	882	947	864	629	703	873
ПОМОЋ ЗА ОСПОСОБЉАВАЊЕ И ПРИВРЕЂИВАЊЕ <i>ASSISTANCE IN VOCATIONAL TRAINING</i>	1 043	644	705	895	927	804
Оспособљавање за рад и привређивање <i>Vocational training</i>	984	610	614	730	762	760
Помоћ за рехабилитацију <i>Assistance in rehabilitation</i>	31	10	18	-	-	28
Укључивање у радни однос <i>Employment</i>	17	19	27	162	162	13
Укључивање у остале облике рада (кућна радиноост) <i>Inclusion in other forms of work (working at home)</i>	11	5	3	3	3	3
НОВЧАНЕ ПОМОЋИ <i>ALLOWANCES</i>	85 251	81 957	84 625	81 941	85 001	78 594
Стална новчана помоћ <i>Permanent allowance</i>	13 812	13 058	13 286	12 820	14 571	13 131
Изузетна новчана помоћ <i>Special allowance</i>	1 901	1 555	1 253	1 395	1 818	2 645
Једнократна новчана помоћ <i>One-off allowance</i>	28 800	27 579	29 645	27 753	27 396	24 837
Права на додатак за помоћ и његу од стране других лица <i>Entitlement to additional allowance for asistance and care rendered by other persons</i>	36 624	36 082	22 926	38 509	39 204	37 159
Помоћ за опрему дјетета самохраним незапосленим родитељима <i>Allowance to single unemployed parents for outfitting a child</i>	4 114	3 683	2 117	1 465	2 012	822
ОСТАЛИ ОБЛИЦИ ЗАШТИТЕ И УСЛУГА <i>OTHER FORMS OF PROTECTION AND SERVICES</i>	252 368	255 973	278 401	256 197	225 994	239 068

наставак/continued

Категорија корисника <i>Category of beneficiaries</i>	2016.	2017.	2018.	2019.	2020.	2021.
Здравствена заштита на терет општине или центра <i>Health care at the expense of municipality or social welfare centre</i>	16 849	17 020	17 655	16 534	16 718	15 629
Помоћ у рјешавању стамбеног питања <i>Assistance in solving housing problems</i>	337	789	320	219	289	1 073
Мирење брачних партнера <i>Reconciliation of spouses</i>	3 335	3 776	3 763	3 321	2 908	3 138
Њега и помоћ у кући <i>Care and assistance rendered at home</i>	355	292	360	334	367	410
Помоћ у сређивању конфликтних ситуација <i>Assistance in conflict resolution</i>	16 060	16 901	15 677	10 175	10 307	18 105
Услуге социјалног и другог стручног рада <i>Services of social and other professional work</i>	204 492	205 165	229 490	215 563	179 535	191 975
Помоћ за исхрану, огрев, одјећу и обућу <i>Allowances for food, fuel, clothing and footwear</i>	10 940	12 030	11 136	10 051	15 870	8 738

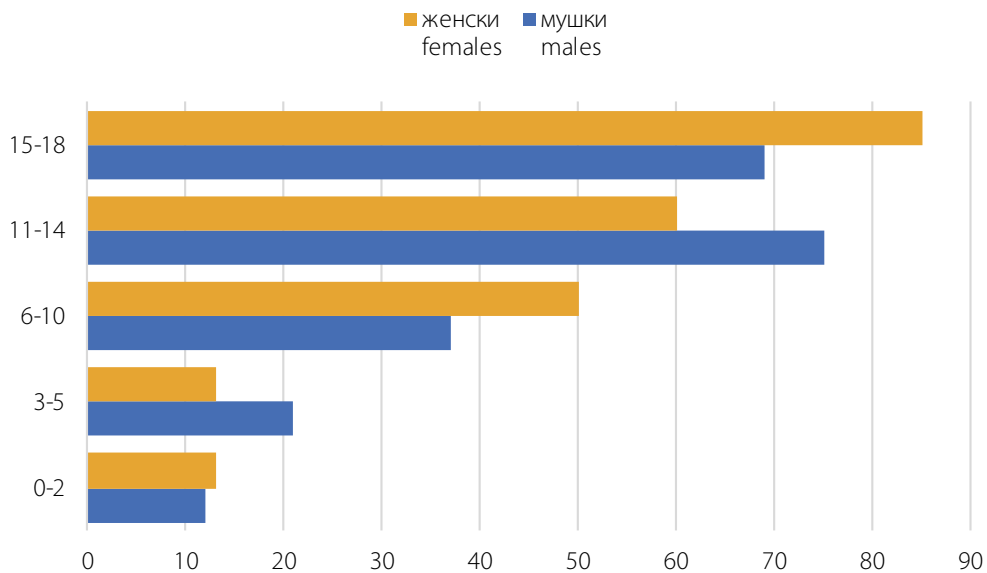
**ХРАНИТЕЉСТВО,
СТАРАТЕЉСТВО И УСВОЈЕЊЕ
*FOSTER CARE,
GUARDIANSHIP AND ADOPTION***

**ХРАНИТЕЉСТВО
FOSTER CARE**

**10.1 ДЈЕЦА У ХРАНИТЕЉСКИМ ПОРОДИЦАМА ПРЕМА СТРОСТИ И ПОЛУ ПО ГОДИНАМА
Children in foster families by age and sex by the year**

БиХ BiH	Укупно Total	Старосне групе / By age					Од укупног броја, дјеца са посебним потребама from the total number: children with special needs	
		0 - 2	3 - 5	6 - 10	11 - 14	15 - 18		
2019.	свега /all	493	19	34	93	141	206	57
	мушки /males	236	6	14	45	78	93	
	женски /females	257	13	20	48	63	113	
2020.	свега /all	459	23	42	82	119	193	67
	мушки /males	206	10	20	33	57	86	
	женски /females	253	13	22	49	62	107	
2021.	свега /all	435	25	34	87	135	154	42
	мушки /males	214	12	21	37	75	69	
	женски /females	221	13	13	50	60	85	

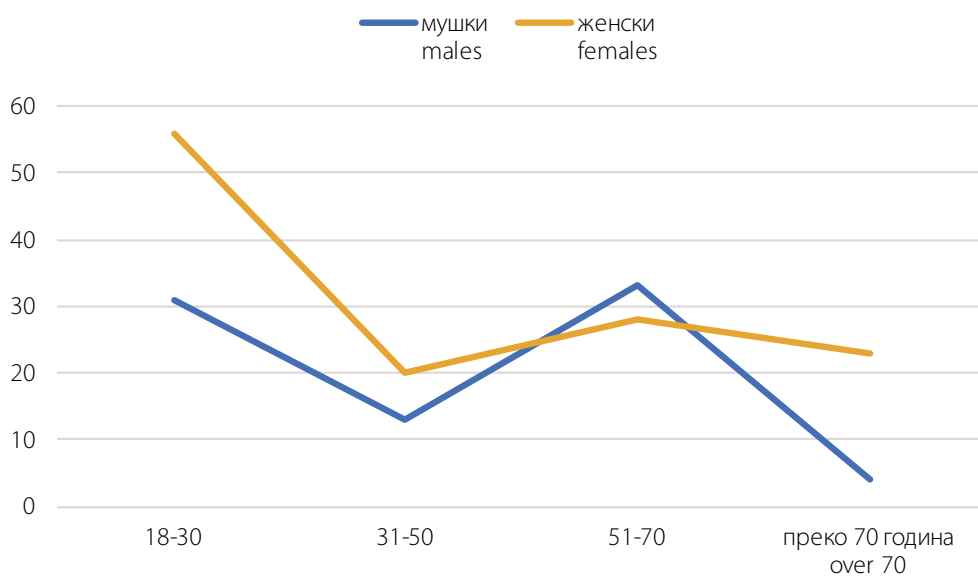
Графикон 6: Дјеца у хранитељским породицама према старости и полу по годинама, у 2021.
Graph 6: Children in foster families by age and sex by the year, in 2021.



10.2 PUNOLJETNE OSOBE U HRANITELJSKIM PORODICAMA PREMA STAROSTI I SPOLU PO GODINAMA, U 2020. /Adults in foster families by age and sex by the year, in 2020

БиХ BiH		Укупно Total	Старосне групе / By age			
			18-30	31-50	51-70	преко 70 година over 70
2019.	свега /all	262	105	51	64	42
	мушки /males	106	46	20	32	8
	женски /females	156	59	31	32	34
2020.	свега /all	270	125	45	63	37
	мушки /males	114	58	21	30	5
	женски /females	156	67	24	33	32
2021.	свега /all	208	87	33	61	27
	мушки /males	81	31	13	33	4
	женски /females	127	56	20	28	23

Графикон 7: Пунољетна лица у хранитељским породицама према старости и полу по годинама, у 2021
Graph 7: Adults in foster families by age and sex by the year, in 2021



10.3 HRANITELJSKE PORODICE PREMA BROJU OSOBA NA HRANITELJSTVU Number of foster families by numer of persons in foster care

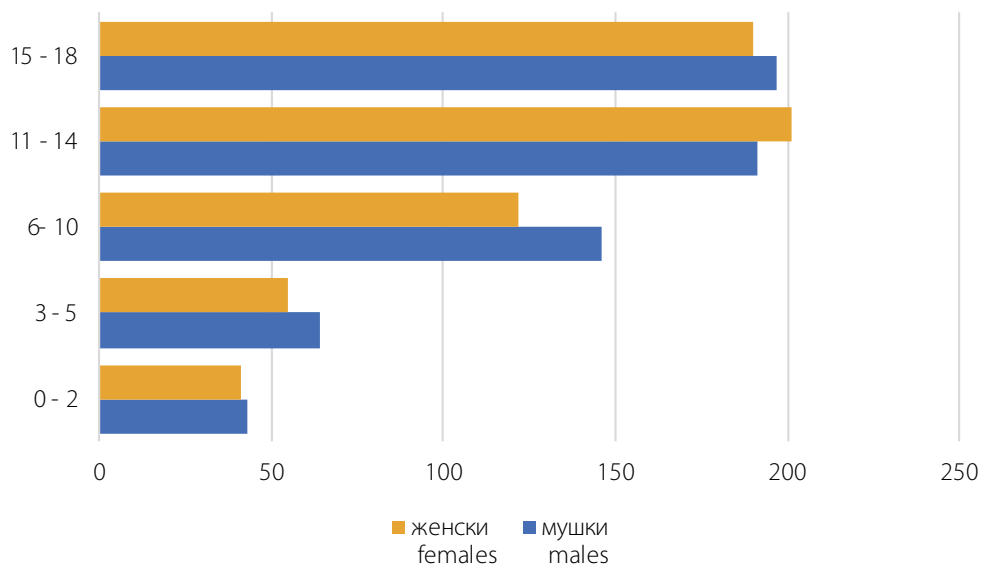
БиХ BiH	Укупно број породица Total number of families	Малољетна лица /Minors			Од тога: број породица које имају малољетна лица с посебним потребама Of which: numer of familes that provide foster care for children with special needs	Пунољетна лица /Adults		
		једно one	двоје two	троје three		једно one	двоје two	троје three
2019.	510	229	76	30	43	147	19	9
2020.	473	211	58	21	46	154	25	4
2021.	545	244	64	18	35	193	21	5

**СТАРATEЉСТВО
GUARDIANSHIP**

11.1 СТАРАТЕЉСТВО НАД МАЛОЉЕТНИМ ЛИЦИМА, ПРЕМА ПОЛУ И СТАРОСТИ
Guardianship of minors, by sex and age

БиХ BiH		Укупно Total	Према старости / By age					Од укупног броја: дјеца са посебним потребама from the total number: children with special needs
			0 - 2	3 - 5	6 - 10	11 - 14	15 - 18	
2016.	свега /all	1 373	61	104	274	370	564	116
	мушки /males	715	34	53	146	187	295	61
	женски /females	658	27	51	128	183	269	55
2017.	свега /all	1 355	56	111	288	430	470	84
	мушки /males	715	34	67	138	236	240	46
	женски /females	640	22	44	150	194	230	38
2018.	свега /all	1 219	44	86	278	356	455	73
	мушки /males	646	25	46	137	198	240	43
	женски /females	573	19	40	141	158	215	30
2019.	свега /all	1 212	66	106	272	314	454	152
	мушки /males	630	32	55	139	167	237	82
	женски /females	582	34	51	133	147	217	70
2020.	свега /all	1 227	87	113	287	360	380	84
	мушки /males	640	45	61	150	192	192	37
	женски /females	587	42	52	137	168	188	47
2021.	свега /all	1 250	84	119	268	392	387	68
	мушки /males	641	43	64	146	191	197	35
	женски /females	609	41	55	122	201	190	33

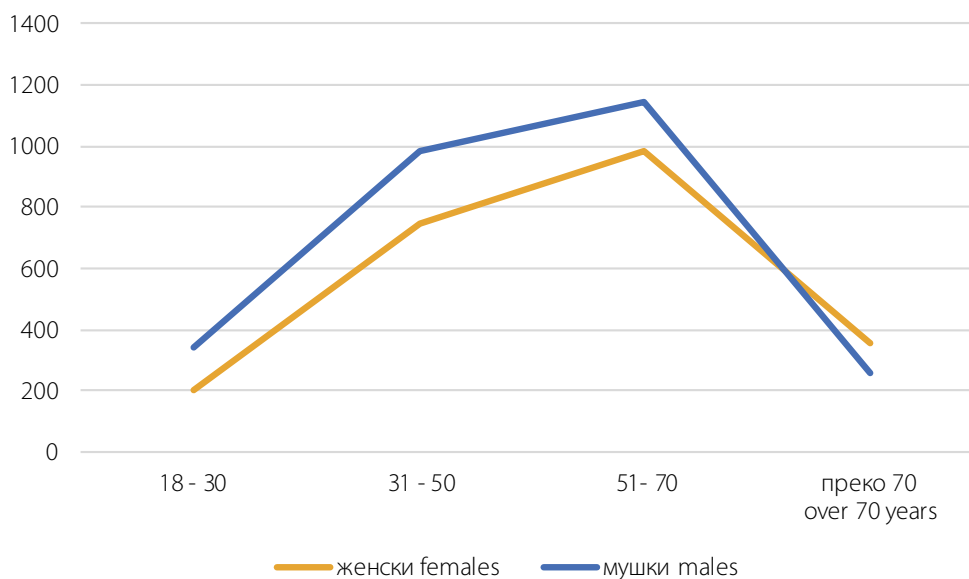
рафикон 8: Старатељство над малољетним лицима, према полу и старости у 2021.
Graph 8: Guardianship of minors, by sex and age in the year 2021



11.2 СТАРАТЕЉСТВО НАД ПУНОЉЕТНИМ ЛИЦИМА, ПРЕМА ПОЛУ И СТАРОСТИ Guardianship of adults, by sex and age

БиХ BiH		Укупно Total	Према старости / By age			Преко 70 година Over 70 years
			18- 30	31- 50	51- 70	
2016.	свега /all	4 434	516	1 592	1 860	466
	мушки /males	2 351	299	890	959	203
	женски /females	2 083	217	702	901	263
2017.	свега /all	4 486	532	1 594	1 841	519
	мушки /males	2 343	306	866	952	219
	женски /females	2 143	226	728	889	300
2018.	свега /all	4 642	514	1 640	1 952	536
	мушки /males	2 517	308	920	1 041	248
	женски /females	2 125	206	720	911	288
2019.	свега /all	4 828	508	1 738	2 035	547
	мушки /males	2 674	305	1 025	1 100	244
	женски /females	2 154	203	713	935	303
2020.	свега /all	4 938	535	1 744	2 084	575
	мушки /males	2 708	328	1 020	1 111	249
	женски /females	2 230	207	724	973	326
2021.	свега /all	5 010	539	1 729	2 128	614
	мушки /males	2 725	339	982	1 144	260
	женски /females	2 285	200	747	984	354

Графикон 9: Старатељство над пунољетним лицима, према полу и старости у 2021.
Graph 9: Guardianship of adults, by sex and age in the year 2021



**УСВОЈЕЊЕ
ADOPTION**

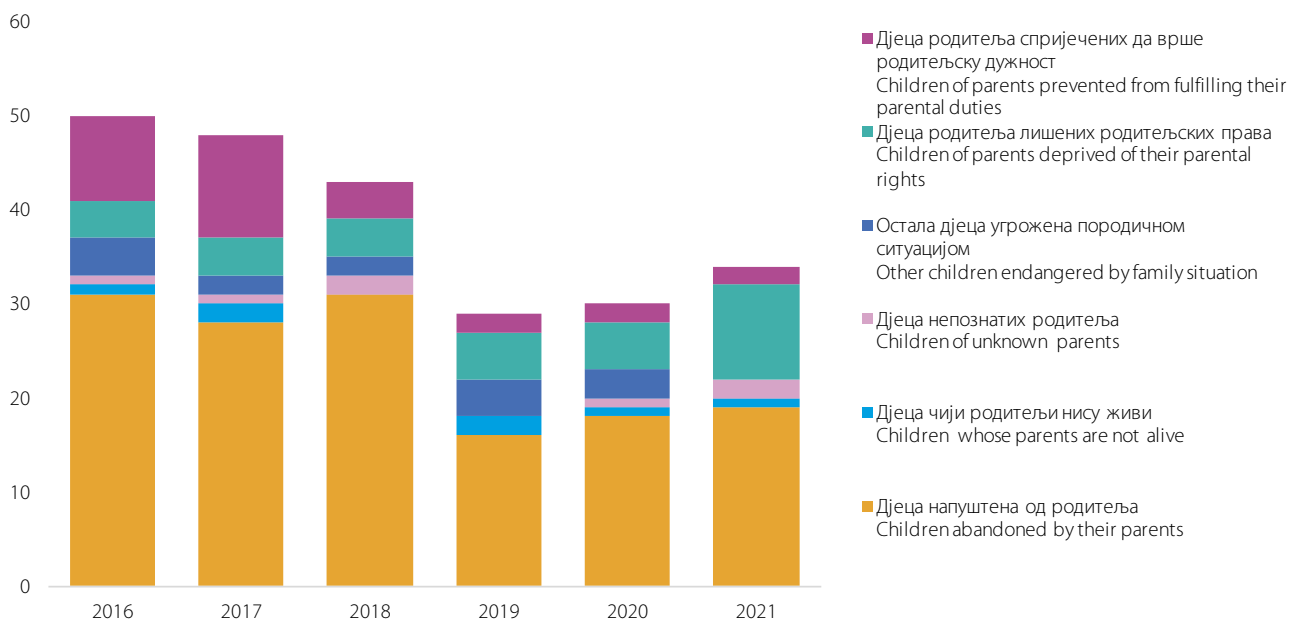
**12. УСВОЈЕНА ДЈЕЦА ПРЕМА СТАРОСТИ И ПОЛУ У 2021.³
Adopted children by age and sex in the year 2021³**

Категорија дјеце <i>Categories of children</i>		Укупно <i>Total</i>	Потпуна и непотпуна усвојења <i>Fully and partially adopted</i>				
			0-2	3-5	6-10	11-14	15-18
УКУПНО <i>Total</i>	свега /all	34	12	10	11	1	-
	мушки /males	13	4	5	4	0	-
	женски /females	21	8	5	7	1	-
Дјеца чији родитељи нису живи <i>Children whose parents are not alive</i>	свега /all	1	-	-	-	1	-
	мушки /males	-	-	-	-	-	-
	женски /females	1	-	-	-	1	-
Дјеца непознатих родитеља <i>Children of unknown parents</i>	свега /all	2	1	-	1	-	-
	мушки /males	1	1	-	-	-	-
	женски /females	1	-	-	1	-	-
Дјеца напуштена од родитеља <i>Children abandoned by their parents</i>	свега /all	19	8	5	6	-	-
	мушки /males	5	1	2	2	-	-
	женски /females	14	7	3	4	-	-
Дјеца родитеља лишених родитељских права <i>Children of parents deprived of their parental rights</i>	свега /all	10	2	5	3	-	-
	мушки /males	5	1	3	1	-	-
	женски /females	5	1	2	2	-	-
Дјеца родитеља спријечених да врше родитељску дужност <i>Children of parents prevented from fulfilling their parental duties</i>	свега /all	2	1	-	1	-	-
	мушки /males	2	1	-	1	-	-
	женски /females	-	-	-	-	-	-
Остала дјеца угрожена породичном ситуацијом <i>Other children endangered by family situation</i>	свега /all	-	-	-	-	-	-
	мушки /males	-	-	-	-	-	-
	женски /females	-	-	-	-	-	-

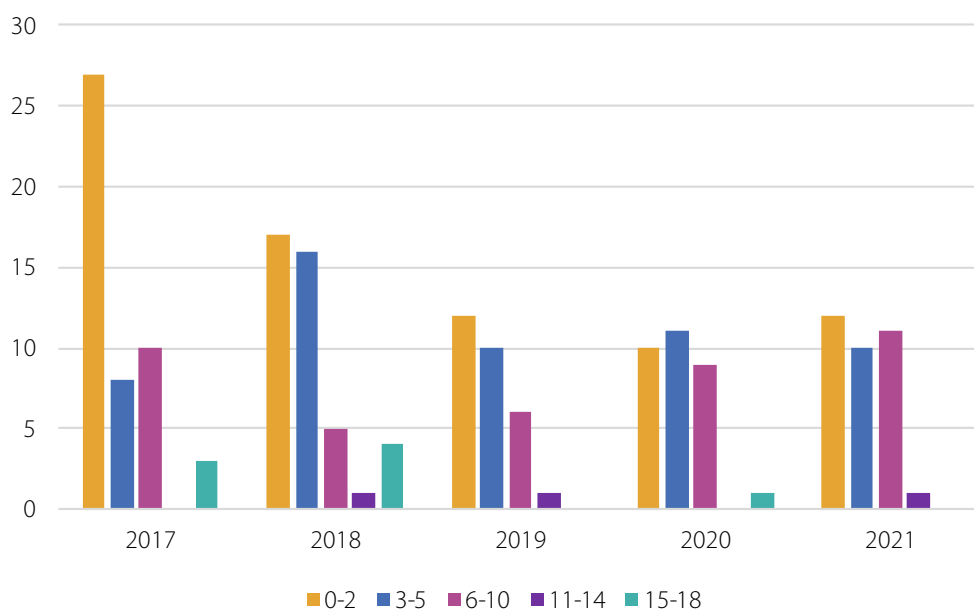
³ Брчко дистрикт БиХ нема податке о усвојеној дјечи према категоријама, полу и старости.

³ Brčko District has no data on adopted children by category, sex and age.

Графикон 10: Усвојена дјеца према категоријама и полу у 2021.
Graph 10: Adopted children by category and sex in the year 2021



Графикон 11: Усвојена дјеца према старости и полу по годинама
Graph 11: Adopted children by age and sex by the year



УСТАНОВЕ СОЦИЈАЛНЕ ЗАШТИТЕ
SOCIAL WELFARE INSTITUTIONS

ДОМОВИ ЗА ДЈЕЦУ И ОМЛАДИНУ БЕЗ РОДИТЕЉСКОГ СТАРАЊА
INSTITUTIONS FOR CHILDREN AND ADOLESCENTS WITHOUT PARENTAL CARE

13.1 КОРИСНИЦИ ПРЕМА ПОЛУ И СТАРОСТИ⁴
Residents by sex and age⁴

		Укупно Total	Године старости Age of residents					изнад 18 година over 18 years
			0-2	3-6	7-10	11-14	15-18	
2016.	свега /all	970	62	99	133	209	302	165
	мушки /males	487	42	46	69	113	139	78
	женски /females	483	20	53	64	96	163	87
2017.	свега /all	1 070	60	103	165	228	276	238
	мушки /males	538	38	46	90	122	126	116
	женски /females	532	22	57	75	106	150	122
2018.	свега /all	965	64	102	148	199	260	192
	мушки /males	476	34	51	79	103	127	82
	женски /females	489	30	51	69	96	133	110
2019.	свега /all	1 121	70	135	181	259	240	236
	мушки /males	607	46	76	113	141	126	105
	женски /females	514	24	59	68	118	114	131
2020.	свега /all	1 103	63	155	175	255	247	208
	мушки /males	590	43	92	100	141	113	101
	женски /females	513	20	63	75	114	134	107
2021.	свега /all	1 112	61	156	179	310	223	183
	мушки /males	576	37	89	103	157	111	79
	женски /females	536	24	67	76	153	112	104

⁴ Брчко дистрикт БиХ нема податке о домовима за дјецу и омладину без родитељског старања. Од 2015. укључена су и СОС дјечија села.

⁴ Brčko District has no data on institutions for children and adolescents without parental care. From the year 2015 SOS Children's villages are also included in the total.

13.2 КОРИСНИЦИ ПРЕМА РОДИТЕЉИМА⁵ *Residents by parents⁵*

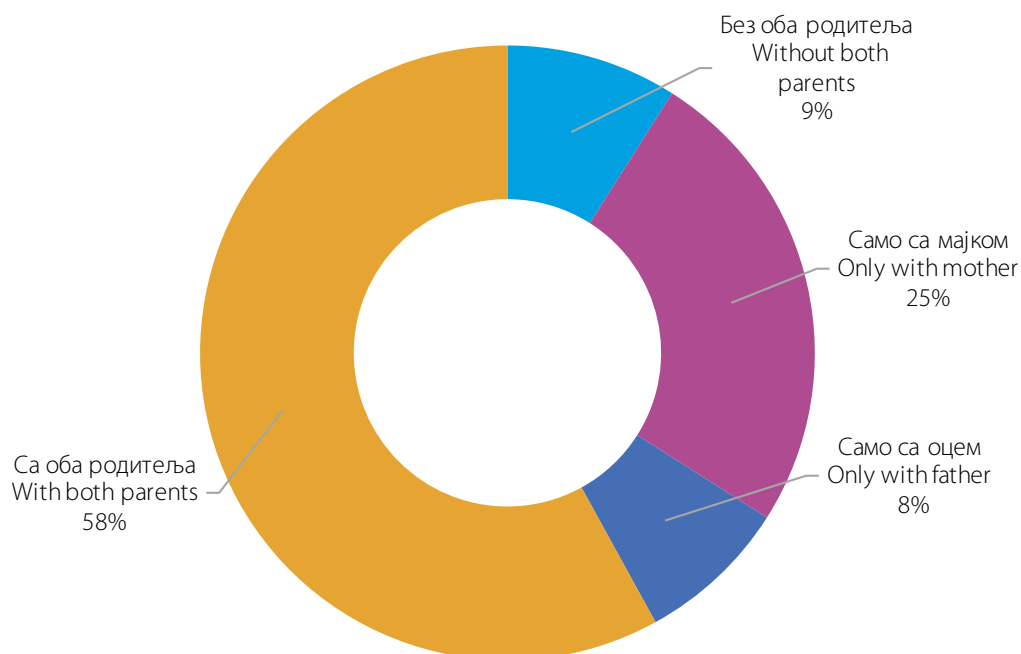
	2016.	2017.	2018.	2019.	2020.	2021.
УКУПНО / TOTAL	970	1 070	965	1 121	1 103	1 112
Без оба родитеља / <i>Without both parents</i>	128	129	83	138	107	96
Само са мајком / <i>Only with mother</i>	328	293	257	291	282	273
Само са оцем / <i>Only with father</i>	73	82	86	112	108	95
Са оба родитеља / <i>With both parents</i>	441	566	539	580	606	648
од тога дјеца разведених родитеља / <i>of which, children of divorced</i>	196	186	214	230	251	241

⁵ Од 2015. године су укључена и СОС дјечија села.

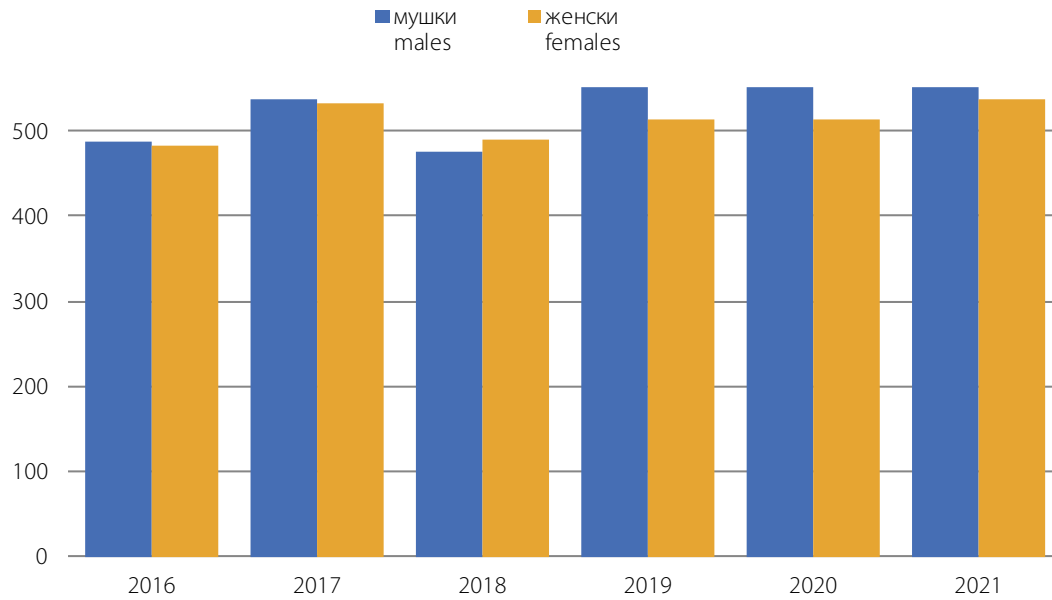
⁵ From the year 2015 SOS Children's villages are also included in the total.

Графикон 12: Структура корисника домова за дјецу и омладину према родитељима у 2021.

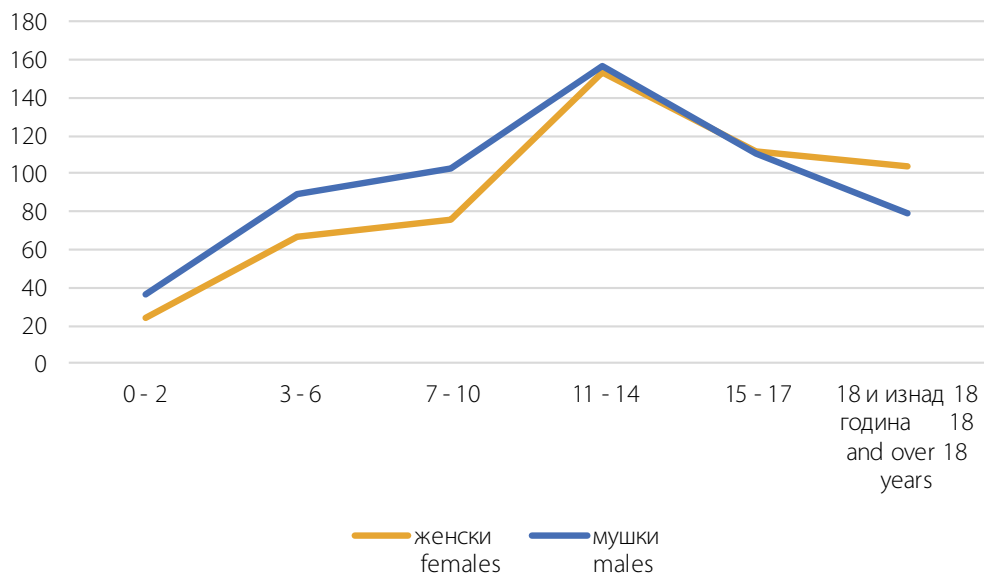
Graph 12: Structure of residents in institutions for children and adolescents in 2021



Графикон 13: Корисници домова за дјецу и омладину без родитељског старања према полу
Graph 13: Residents of institutions for children and adolescents without parental care by sex



Графикон 14: Корисници домова за дјецу и омладину без родитељског старања према старости у 2021.
Graph 14: Residents of institutions for children and adolescents without parental care by age in 2021



13.3 КОРИСНИЦИ ПРЕМА ШКОЛОВАЊУ *Residents by education*

	Укупно <i>Total</i>	Врста школе коју похађају <i>Level of attended school</i>				Не похађају школу <i>Not attending school</i>
		свега <i>all</i>	основна школа <i>basic school</i>	средња школа <i>secondary school</i>	виша школа или факултет <i>higher school or university</i>	
2016.	970	756	393	314	49	214
2017.	1 070	826	451	325	50	244
2018.	965	750	396	297	57	215
2019.	1 121	843	496	281	65	278
2020.	1 103	848	501	285	62	255
2021.	1 112	886	521	298	67	226

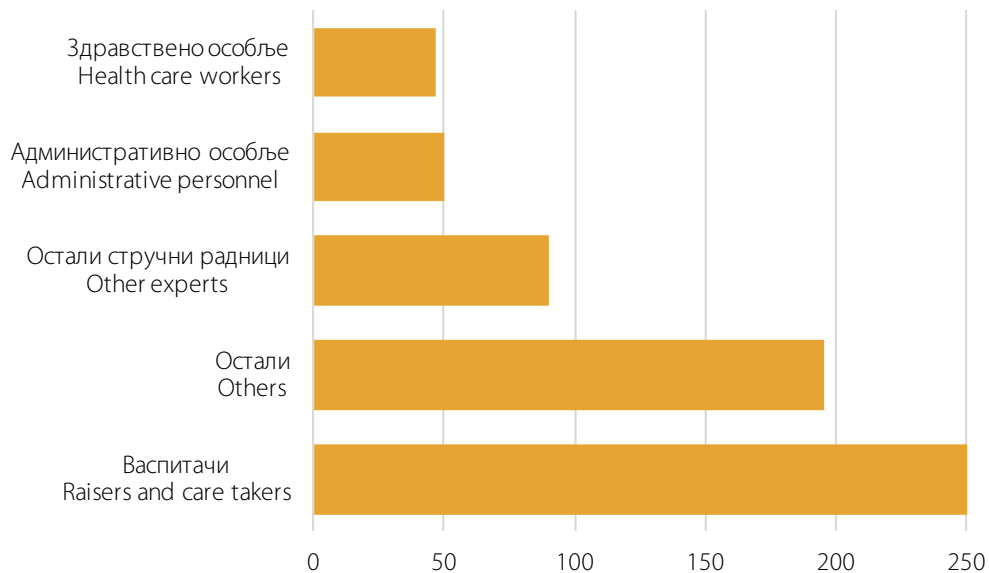
13.4 КОРИСНИЦИ ПРЕМА ПЛАЋАЊУ БОРАВАКА У ДОМУ *Residents by payment*

	Укупно <i>Total</i>	Плаћају боравак <i>Paying for residence</i>			Не плаћају боравак <i>Not paying for residence</i>
		свега <i>all</i>	у цјелости <i>completely</i>	дјелимично <i>partially</i>	
2016.	970	314	244	70	656
2017.	1 070	299	237	62	771
2018.	965	469	253	206	506
2019.	1 121	254	217	37	867
2020.	1 103	240	174	66	863
2021.	1 112	218	158	60	894

13.5 ЗАПОСЛЕНИ У ДОМОВИМА ЗА ДЈЕЦУ И ОМЛАДИНУ БЕЗ РОДИТЕЉСКОГ СТАРАЊА *Employees in institutions for children and adolescents without parental care*

	2016.	2017.	2018.	2019.	2020.	2021.
УКУПНО /TOTAL	529	569	524	626	617	637
мушки /males	117	142	123	133	127	130
женски /females	412	427	401	493	490	507
Васпитачи /Raisers and care takers	171	204	184	224	240	254
Здравствено особље /Health care workers	47	44	46	48	46	47
Остали стручни радници /Other experts	68	80	72	91	95	90
Административно особље /Administrative personnel	52	51	46	53	53	50
Остали / Others	191	190	176	210	183	196

Графикон 15: Запослени у домовима за дјецу и омладину без родитељског старања у 2021.
Graph 15: Employees in institutions for children and adolescents without parental care in 2021



УСТАНОВЕ СОЦИЈАЛНЕ ЗАШТИТЕ ЗА ДЈЕЦУ, ОМЛАДИНУ И ОДРАСЛЕ ОМЕТЕНЕ У ПСИХИЧКОМ И ФИЗИЧКОМ РАЗВОЈУ /SOCIAL WELFARE INSTITUTIONS FOR PHYSICALLY AND MENTALLY DISABLED CHILDREN, ADOLESCENTS AND ADULTS

14.1 КОРИСНИЦИ ПРЕМА ПОЛУ И СТАРОСТИ⁶
Residents by sex and age⁶

		Укупно <i>Total</i>	Године старости корисника <i>Age of residents</i>							35 и старији од 35 <i>35 and older</i>
			0 - 2	3 - 6	7 - 10	11 -14	15 - 17	18 - 21	22 - 35	
2016.	свега /all	2 742	13	179	295	299	293	267	378	1 018
	мушки /males	1 668	8	129	192	186	171	193	222	567
	женски /females	1 074	5	50	103	113	122	74	156	451
2017.	свега /all	2 748	4	135	264	306	309	295	446	989
	мушки /males	1 643	2	87	170	195	178	195	253	563
	женски /females	1 105	2	48	94	111	131	100	193	426
2018.	свега /all	2 776	19	156	263	339	268	294	418	1019
	мушки /males	1 682	10	81	178	217	154	198	240	604
	женски /females	1 094	9	75	85	122	114	96	178	415
2019.	свега /all	2 586	13	151	229	297	225	271	423	977
	мушки /males	1 538	5	99	151	198	132	173	251	529
	женски /females	1 048	8	52	78	99	93	98	172	448
2020.	свега /all	2 434	17	109	204	291	219	230	396	968
	мушки /males	1 448	9	73	133	188	145	134	248	518
	женски /females	986	8	36	71	103	74	96	148	450
2021.	свега /all	2 540	8	165	218	292	251	233	380	993
	мушки /males	1 526	3	111	147	192	160	146	224	543
	женски /females	1 014	5	54	71	100	91	87	156	450

⁶ Брчко дистрикт нема податке о установама социјалне заштите за инвалидну дјецу, омладину и одрасле ометене у психичком и физичком развоју.

⁶ Brčko District has no data on institutions for physically and mentally handicapped children, adolescents and adults.

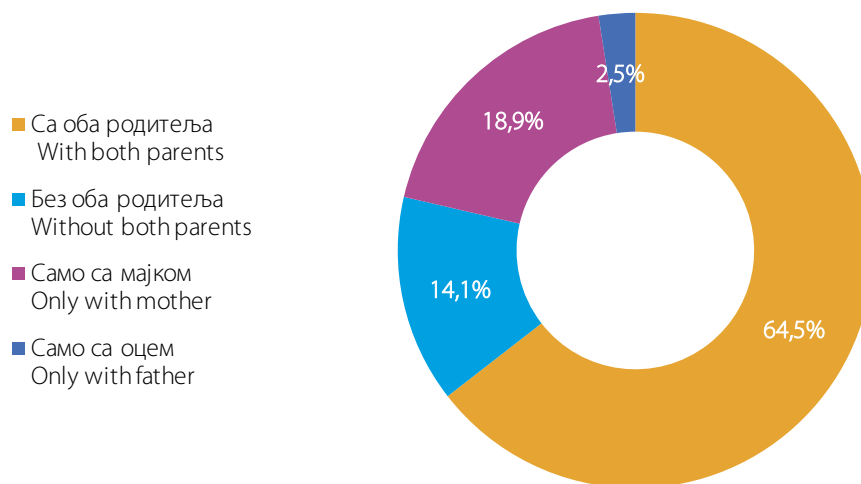
14.2 КОРИСНИЦИ ПРЕМА ПОЛУ И СТАРОСТИ
Residents by sex and age

БиХ BiH		Укупно <i>Total</i>	Године старости корисника <i>Age of residents</i>		
			10 година и млађи <i>10 years and younger</i>	11 - 21	изнад 21 годину <i>over 21 years</i>
2016.	свега /all	2 742	487	859	1 396
	мушки / <i>males</i>	1 668	329	550	789
	женски / <i>females</i>	1 074	158	309	607
2017.	свега /all	2 748	403	910	1 435
	мушки / <i>males</i>	1 643	259	568	816
	женски / <i>females</i>	1 105	144	342	619
2018.	свега /all	2 776	438	901	1 437
	мушки / <i>males</i>	1 682	269	569	844
	женски / <i>females</i>	1 094	169	332	593
2019.	свега /all	2 586	393	793	1 400
	мушки / <i>males</i>	1 538	255	503	780
	женски / <i>females</i>	1 048	138	290	620
2020.	свега /all	2 434	330	740	1 364
	мушки / <i>males</i>	1 448	215	467	766
	женски / <i>females</i>	986	115	273	598
2021.	свега /all	2 540	391	776	1 373
	мушки / <i>males</i>	1 526	261	498	767
	женски / <i>females</i>	1 014	130	278	606

14.3 КОРИСНИЦИ ПРЕМА ПОЛУ И РОДИТЕЉИМА Residents by sex and parents

	2016.	2017.	2018.	2019.	2020.	2021.
УКУПНО /TOTAL	2 742	2 748	2 776	2 586	2 434	2 540
мушки /males	1 668	1 643	1 682	1 538	1 448	1 526
женски /females	1 074	1 105	1 094	1 048	986	1 014
Без оба родитеља /Without both parents	969	974	950	974	926	359
мушки /males	551	551	569	559	528	165
женски /females	418	423	381	415	398	194
Само са мајком /Only with mother	286	286	303	277	291	480
мушки /males	168	156	180	145	162	330
женски /females	118	130	123	132	129	150
Само са оцем /Only with father	84	82	69	57	62	63
мушки /males	51	52	40	39	41	43
женски /females	33	30	29	18	21	20
Са оба родитеља /With both parents	1 403	1 406	1 454	1 278	1 155	1 638
мушки /males	898	884	893	795	717	988
женски /females	505	522	561	483	438	650
Од тога дјеца разведених родитеља / Of which, children of divorced parents	169	154	164	170	140	127
мушки /males	107	94	91	104	81	72
женски /females	62	60	73	66	59	55

Графикон 16: Корисници према родитељима у 2021.
Graph 16: Residents by parents in 2021



14.4 КОРИСНИЦИ ПРЕМА ПОХАЂАЊУ ШКОЛЕ *Residents by school attendance*

	Укупно <i>Total</i>	Похађају <i>Attending</i>		Оспособљавају се за рад <i>Attending vocational training</i>	Остала дјеца и омладина <i>Other children and adolescents</i>
		основну школу <i>basic school</i>	средњу школу <i>secondary school</i>		
2016.	2 742	613	264	237	1 628
2017.	2 748	684	219	236	1 609
2018.	2 776	625	243	275	1 633
2019.	2 586	546	174	286	1 580
2020.	2 434	499	185	291	1 459
2021.	2 540	519	174	213	1 634

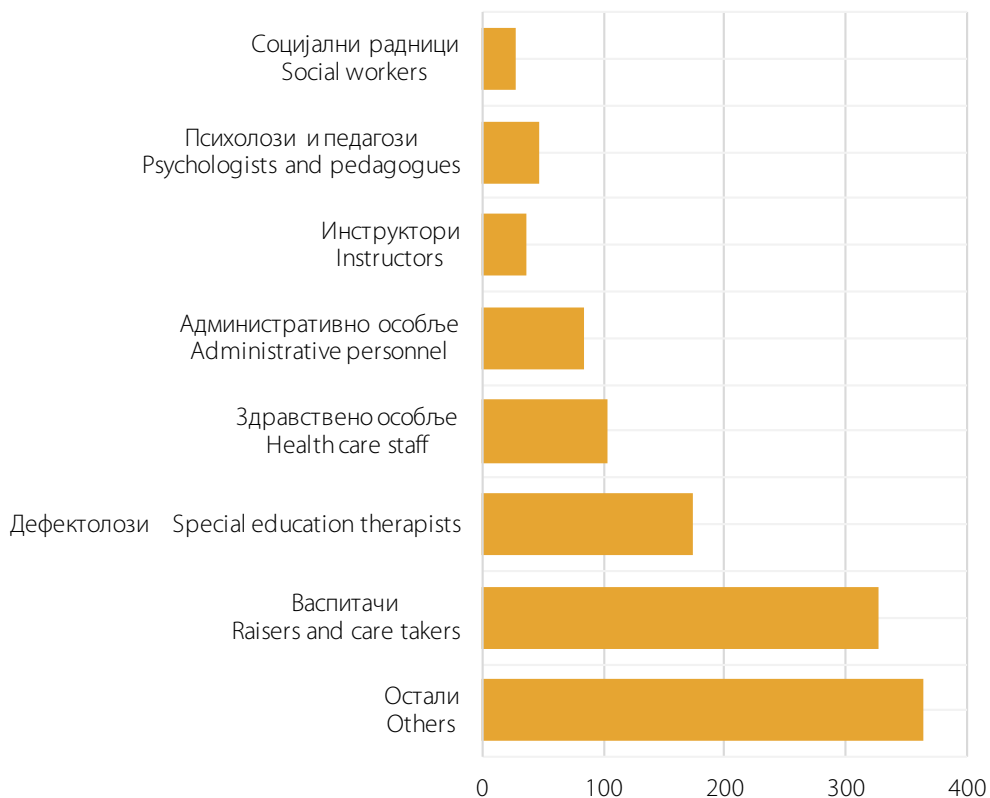
14.5 КОРИСНИЦИ ПРЕМА ПЛАЋАЊУ БОРАВКА *Residents by payment*

	Укупно <i>Total</i>	Плаћају боравак <i>Paying for residence</i>		Не плаћају боравак <i>Not paying for residence</i>
		у цјелости <i>completely</i>	дјелимично <i>partially</i>	
2016.	2 742	142	58	2 542
2017.	2 748	143	65	2 540
2018.	2 776	127	54	2 595
2019.	2 586	114	5	2 467
2020.	2 434	92	4	2 338
2021.	2 540	553	4	1 983

14.6 ЗАПОСЛЕНИ У УСТАНОВАМА ЗА ИНВАЛИДНУ ДЈЕЦУ, ОМЛАДИНУ И ОДРАСЛЕ ОМЕТЕНЕ У ПСИХИЧКОМ И ФИЗИЧКОМ РАЗВОЈУ
Employees in institutions for physically and mentally handicapped children, adolescents and adults

	2016.	2017.	2018.	2019.	2020.	2021.
УКУПНО /TOTAL	1023	1 105	1 114	1 173	1 134	1 160
Васпитачи /Raisers and care takers	293	305	312	342	337	326
Здравствено особље /Health care staff	95	86	100	97	88	103
Социјални радници /Social workers	28	52	29	28	30	27
Психолози и педагози /Psychologists and pedagogues	32	39	45	40	53	47
Дефектолози /Special education therapists	129	114	130	150	155	173
Инструктори /Instructors	36	52	56	58	49	37
Административно особље /Administrative personnel	74	80	78	77	81	83
Остали /Others	336	377	364	381	341	364

Графикон 17: Запослени у установама за инвалидну дјецу, омладину и одрасле у 2021.
Graph 17: Employees in institutions for handicapped children, adolescents and adults in 2021



УСТАНОВЕ СОЦИЈАЛНЕ ЗАШТИТЕ ЗА ОДРАСЛА ИНВАЛИДНА ЛИЦА SOCIAL WELFARE INSTITUTIONS FOR ADULT HANDICAPPED PERSONS

15.1 ИНВАЛИДИ И РЕХАБИЛИТАНТИ ПРЕМА ИНВАЛИДИТЕТУ⁷ Disabled and persons on rehabilitation by type of handicap⁷

	Укупно Total	Према врсти инвалидитета By type of handicap				
		физички инвалиди physically disabled persons	са оштећеним видом with visual impairments	са оштећеним слухом with hearing impairment	психички заостали mentally retarded	остали other
2016.	213	81	43	63	3	23
2017.	204	91	39	55	2	17
2018.	207	75	38	58	7	29
2019.	283	100	40	46	32	65
2020.	282	114	34	32	36	66
2021.	249	108	37	35	17	52

⁷ Брчко дистрикт БиХ нема податке о установама социјалне заштите за одрасла инвалидна лица.

⁷ Brčko District has no data on institutions for adult handicapped persons.

15.2 ИНВАЛИДИ И РЕХАБИЛИТАНТИ ПРЕМА ПРАВНОЈ ОСНОВИ И РАЗЛОГУ КОРИШЋЕЊА УСТАНОВЕ /Disabled and persons on rehabilitation by legal base and reason for institutionalisation

		Запослени инвалиди Disabled persons employed			Рехабилитанти Persons on rehabilitation		
		свега all	у заштитној радионици in workshop	рад од куће working at home	свега all	на стручном оспособљавању on vocational training	на преквалификацији on training for new qualification
Укупно Total	2016.	202	191	11	11	9	2
	2017.	201	190	11	3	3	-
	2018.	207	202	5	20	20	-
	2019.	283	264	19	11	11	-
	2020.	282	263	19	97	97	-
	2021.	244	229	15	60	60	-
Војне и цивилне жртве рата Military and civil victims of war	2016.	46	40	6	4	4	-
	2017.	46	43	3	1	1	-
	2018.	24	21	3	-	-	-
	2019.	44	41	3	-	-	-
	2020.	40	37	3	-	-	-
	2021.	44	40	4	-	-	-

наставак/continued

		Запослени инвалиди <i>Disabled persons employed</i>			Рехабилитанти <i>Persons on rehabilitation</i>		
		свега <i>all</i>	у заштитној радионици <i>in workshop</i>	рад од куће <i>working at home</i>	свега <i>all</i>	на стручном оспособљавању <i>on vocational training</i>	на преквалификацији <i>on training for new qualification</i>
Инвалиди рада <i>Invalids of work</i>	2016.	-	-	-	-	-	-
	2017.	-	-	-	-	-	-
	2018.	1	1	-	-	-	-
	2019.	1	1	-	-	-	-
	2020.	1	1	-	-	-	-
	2021.	1	1	-	-	-	-
Остали инвалиди <i>Other disabled persons</i>	2016.	156	151	5	7	5	2
	2017.	155	147	8	2	2	-
	2018.	182	180	2	20	20	-
	2019.	238	222	16	-	-	-
	2020.	241	225	16	97	97	-
	2021.	199	188	11	60	60	-

УСТАНОВЕ СОЦИЈАЛНЕ ЗАШТИТЕ ЗА ОДРАСЛА ЛИЦА
SOCIAL WELFARE INSTITUTIONS FOR ADULT PERSONS

16.1 КОРИСНИЦИ ПРЕМА СТАРОСТИ
Residents by age

	Укупно <i>Total</i>	Старост корисника <i>Age of residents</i>							
		испод 40 година <i>under 40 years</i>	40 - 49	50 - 59	60 - 64	65 - 69	70 - 74	75 - 79	80 и више <i>80 and older</i>
2016.	5 324	103	194	462	359	451	625	1 069	2 061
2017.	5 778	100	200	472	369	432	591	1 118	2 496
2018.	6 284	78	161	482	416	473	758	1 161	2 755
2019.	7 453	97	161	531	466	537	781	1 187	3 693
2020.	7 083	98	170	496	460	529	913	1 171	3 246
2021.	7 601	111	184	518	489	594	870	1 225	3 610

16.2 КОРИСНИЦИ ПРЕМА ПЛАЋАЊУ БОРАВКА У ДОМУ
Residents by payment

	Укупно <i>Total</i>	Плаћају боравак <i>Paying for residence</i>			Не плаћају боравак <i>Not paying for residence</i>
		свега <i>all</i>	у цјелости <i>completely</i>	дјелимично <i>partially</i>	
2016.	5 324	4 583	3 459	1 124	741
2017.	5 778	5 048	3 730	1 318	730
2018.	6 284	5 721	4 543	1 178	563
2019.	7 453	6 817	5 452	1 365	636
2020.	7 083	6 526	5 311	1 215	557
2021.	7 601	7 035	5 958	1 077	566

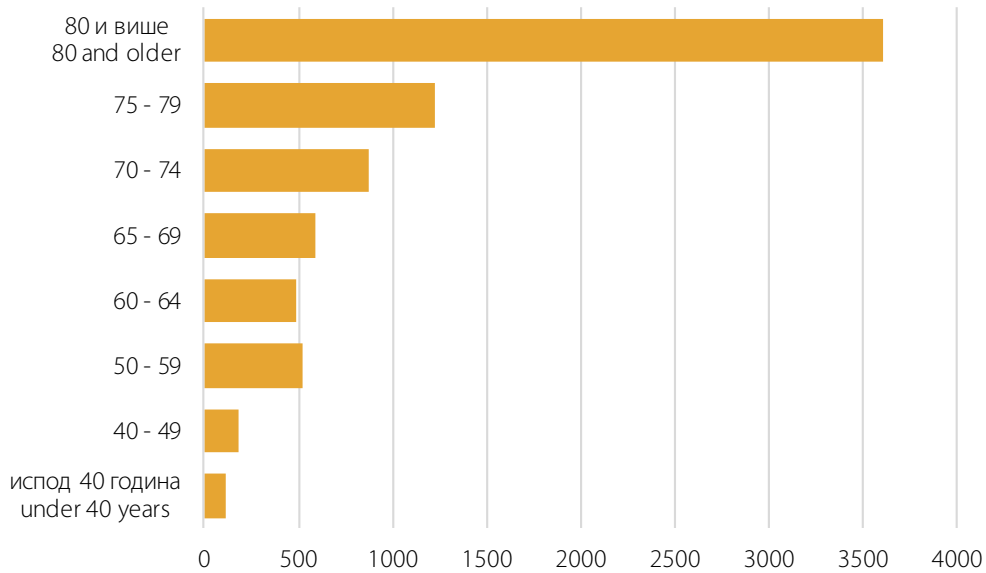
16.3 КОРИСНИЦИ ПРЕМА РАЗЛОГУ СМЈЕШТАЈА⁸ *Residents by reason for institutionalisation⁸*

		Свега <i>All</i>	Старост <i>Age</i>	Теже хронично болесни <i>Severely chronically diseased</i>	Душевне сметње <i>Mental handicaps</i>	Физички инвалдитет <i>Physical handicaps</i>	Несрећене стамбене прилике <i>Housing troubles</i>	Поремећени односи у породици <i>Disturbed family relations</i>	Остало <i>Other</i>
2016.	свега <i>all</i>	5 324	2 232	986	1 118	697	166	38	87
	мушки <i>males</i>	2 159	782	438	487	302	73	21	56
	женски <i>females</i>	3 165	1 450	548	631	395	93	17	31
2017.	свега <i>all</i>	5 778	2 554	925	1 174	815	164	47	99
	мушки <i>males</i>	2 187	854	348	528	316	77	21	43
	женски <i>females</i>	3 591	1 700	577	646	499	87	26	56
2018.	свега <i>all</i>	6 284	2 869	1 252	1 144	685	159	39	139
	мушки <i>males</i>	2 436	1 072	493	488	227	67	15	74
	женски <i>females</i>	3 848	1 797	759	656	458	92	24	62
2019.	свега <i>all</i>	7 453	3 484	1 301	1 357	847	180	59	225
	мушки <i>males</i>	2 655	1 166	434	554	285	91	20	105
	женски <i>females</i>	4 798	2 318	867	803	562	89	39	120
2020.	свега <i>all</i>	7 083	3 091	1 477	1 312	802	156	78	167
	мушки <i>males</i>	2 467	961	545	488	272	84	51	66
	женски <i>females</i>	4 616	2 130	932	824	530	72	27	101
2021.	свега <i>all</i>	7 601	3 687	1 427	1 338	758	153	50	188
	мушки <i>males</i>	2 613	1 244	487	495	269	69	17	32
	женски <i>females</i>	4 988	2 443	940	843	489	84	33	156

⁸ Подаци установа социјалне заштите за одрасла старија лица у Брчко дистрикту су укључени у укупне податке за БиХ од 2014.

⁸ Data from Social welfare institutions for elderly persons in Brčko District is included in the aggregated data for BiH from the year 2014

Графикон 18: Корисници установа социјалне заштите за одрасла лица према старости у 2021.
Graph 18: Residents of social welfare institutions for adult persons by age in 2021



Графикон 19: Корисници установа социјалне заштите за одрасла лица према разлогу смјештаја у 2021.
Graph 19: Residents of social welfare institutions for adult persons by reason of institutionalisation in 2021

