

ТБ 21

Тематски билтен

Thematic Bulletin

ISSN 1840-1066

Босна и Херцеговина

Статистика за индикаторе одрживог развоја

*Bosnia and Herzegovina
Statistics for Sustainable
Development Goals*



Босна и Херцеговина
Bosnia and Herzegovina



Агенција за статистику
Босне и Херцеговине
*Agency for Statistics of
Bosnia and Herzegovina*

Сарајево, 2022.

ТБ 21

Тематски билтен

Thematic Bulletin

ISSN 1840-1066

**СТАТИСТИКА ЗА ИНДИКАТОРЕ
ОДРЖИВОГ РАЗВОЈА
БОСНА И ХЕРЦЕГОВИНА**
*STATISTICS FOR SUSTAINABLE
DEVELOPMENT GOALS
BOSNIA AND HERZEGOVINA*



Босна и Херцеговина
Bosnia and Herzegovina



**Агенција за статистику
Босне и Херцеговине**
Agency for Statistics of
Bosnia and Herzegovina

Сарајево /Sarajevo, 2022

Издаје и штампа: Агенција за статистику Босне и Херцеговине
Зелених беретки 26, 71 000 Сарајево
Босна и Херцеговина
Телефон: +387 33 91 19 11; Телефакс: +387 33 22 06 22
Електронска пошта: bhas@bhas.gov.ba
Интернет страница: www.bhas.gov.ba

Published: *Agency for Statistics of Bosnia and Herzegovina
Zelenih beretki 26, Sarajevo
Bosnia and Herzegovina*

Одговара: Весна Ћужић, директор
Person responsible: *Vesna Ćužić, Director*

Припремили: Шевала Кораччевић, Алма Џанановић,
Драган Јововић, Нермина Поздерац, Јосип Зовко

Prepared by: *Ševala Korajčević, Alma Džananović, Dragan Jovović,
Nermina Pozderac, Josip Zovko*

Лектура: Сњежана Бадњар
Proofreading: *Snježana Badnjar*

Дизајн насловнице: Лејла Ракић Бекић
Cover design: *Lejla Rakić Bekić*

Техничка припрема: Лариса Хасанбеговић
Pre-press and DTP: *Larisa Hasanbegović*

Предговор

Циљеви Агенде за одрживи развој до 2030, представљају одрживи приступ развоју друштва. Свеобухватни принцип Агенде 2030. је "Нико не смије бити изостављен", који је заступљен у 17 циљева одрживог развоја Агенде 2030.

Фокус Агенде 2030 су 17 циљева одрживог развоја који представљају смјернице развоја и омогућавају усвајање и израду планова и конкретних акција националних држава и влада. Циљеви су додатно подијељени у 169 подциљева и 232 индикатора којима се може мјерити напредак у њиховом остварењу.

Суштину концепта одрживог развоја чини интеракција развоја и животне средине и међусобна условљеност и комплементарност развојне политике и политике заштите животне средине које уважавају законитости еколошких система. Основне функције индикатора су процјена (мјерење) напретка у остваривању зацртаног циља или циљева;

- олакшавање комуникације о позитивним или негативним постигнућима у остваривању зацртаног са доносиоцима одлука, администрацијом, јавности, научном заједницом
- Пружање неопходних смјерница за процес одлучивања

У тематском билтену Агенције за статистику БиХ приказани су поједини SDG индикатори који служе за оцјену стања и праћење појединих подциљева у оквиру 17 циљева одрживог развоја

Весна Ђужић, директор

Preface

The 2030 Agenda for Sustainable Development targets represent a sustainable approach to the development of society. The overarching principle of the 2030 Agenda is "No one must be left out"; which is represented in the 17 Sustainable Development Goals of the 2030 Agenda.

The focus of the 2030 Agenda are the 17 Sustainable Development Goals (SDGs), which provide guidance for development and enable the adoption and elaboration of plans and concrete actions by national states and governments. The targets are further subdivided into 169 sub-objectives and 232 indicators that can measure progress in achieving them.

The essence of the concept of sustainable development is the interaction of development and the environment and the mutual conditionality and complementary of development and environmental policies that respect the legality of ecological systems. The basic functions of the indicator are to assess (measure) progress in achieving the intended goal or objectives;

- facilitating communication on positive or negative achievements in achieving the intended goal with decision makers, administration, public, scientific community*

- Providing the necessary guidance for the decision-making process.*

The thematic bulletin of the Agency for Statistics of BiH presents some SDG indicators that serve to assess the situation and monitor individual sub-objectives within the 17 SDGs.

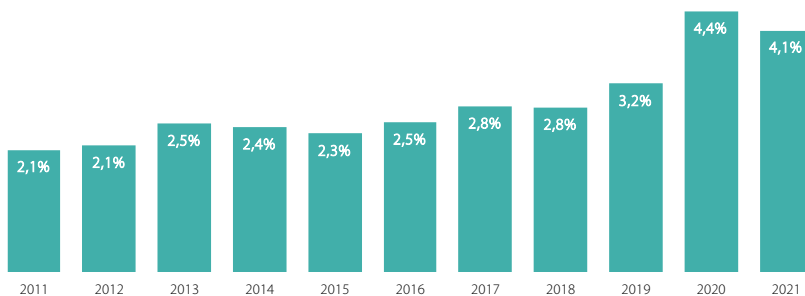
Vesna Ćužić, Director

**СВИЈЕТ БЕЗ
СИРОМАШТВА**
NO POVERTY

1.3.1 Удио незапослених који примају новчану накнаду за незапослене (2011-2021, %) / Proportion of unemployed persons receiving unemployment cash benefit (2011-2021, %)

На територији Босне и Херцеговине удио незапослених који примају новчану накнаду за незапослене у 2021. години био је 4,1%.

In the territory of Bosnia and Herzegovina, the share of unemployed people receiving unemployment benefits in 2021. was 4.1%

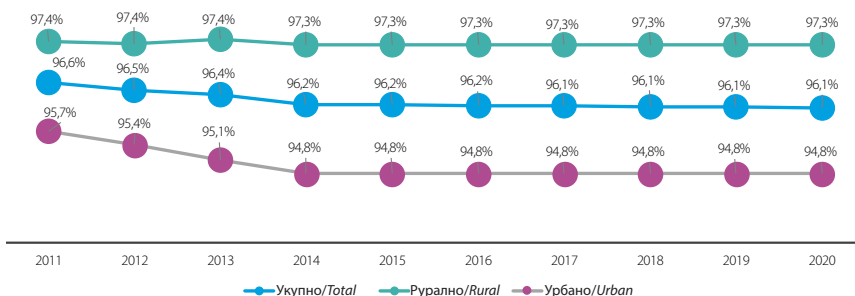


Извор: Агенција за статистику БиХ; Агенција за рад и запошљавање Босне и Херцеговине
Source: Agency for statistics of BiH; Agency for Labor and Employment of Bosnia and Herzegovina

1.4.1 Удио становништва које користи основне услуге питке воде, према локацији (2011-2020, %) / Proportion of population using basic drinking water services, by location (2011-2020, %)

Удио становништва Босне и Херцеговине које користи основне услуге питке воде у 2020. години износио је 96,1%.

The proportion of the population in Bosnia and Herzegovina using basic drinking water services, was 96.1 % in 2020.



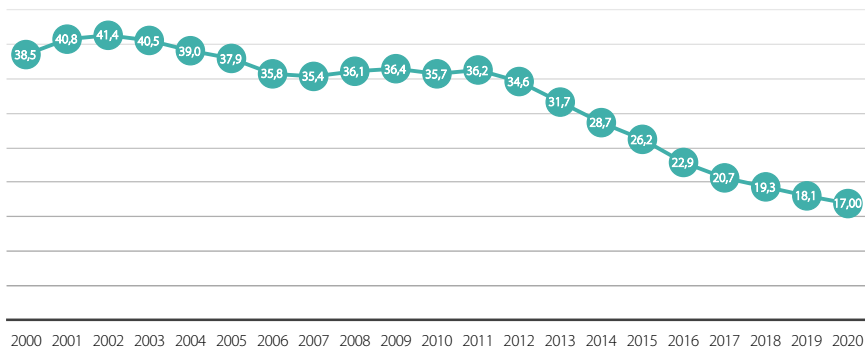
Извор: Агенција за статистику БиХ; UN-Water и Одсек за статистику Уједињених нација (UNSD)
Source: Agency for statistics of BiH; UN-Water and United Nations Statistics Division (UNSD)

СВИЈЕТ БЕЗ ГЛАДИ
ZERO HUNGER

2.2.2. Дјеца умјерено или тешко заостала у развоју <5 година старости (у хиљадама) (2000-2020) /Children moderately or severely overweight, <5 year old (2000-2020, %)

Удио дјеце млађе од 5 година с умјереном или озбиљно прекомјерном тежином у Босни и Херцеговини износио је 17,0% у 2020. години.

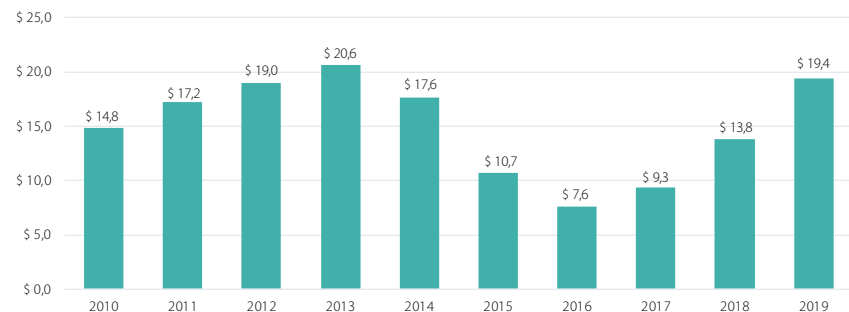
The proportion of children under 5 years of age with moderate or severe overweight in Bosnia and Herzegovina was 17.0% in 2020 year.



Извор: Фонд Уједињених нација за дјецу (UNICEF), Свјетска здравствена организација (WHO), Свјетска банка (WB)
Source: United Nations Children's Fund (UNICEF), World Health Organization (WHO), World Bank (WB)

2.a.2. Укупни званични токови (званична развојна помоћ плус други званични токови) у пољопривредном сектору (ППП 2019 \$, милиони) /Total official flows (official development assistance plus other official flows) to the agriculture sector (PPP 2019 \$, million)

Развојна помоћ за сектор пољопривреде у Босни и Херцеговини износила је 19,4 милиона долара у 2019. години, што је више за 5,6 милиона долара у односу на 2018. годину. /Development aid to the agricultural sector in Bosnia and Herzegovina amounted to 19.4 million dollars in 2019, which is 5.6 million dollars more than in 2018.



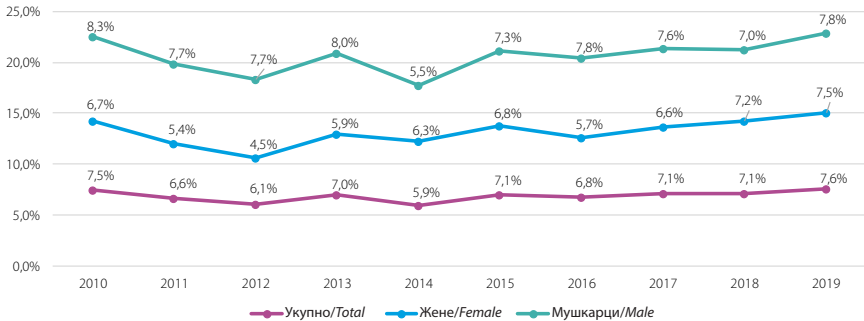
Извор: Организација за економску сарадњу и развој (OECD)
Source: Organization for Economic Co-operation and Development (OECD)

ЗДРАВЉЕ И БЛАГОСТАЊЕ
GOOD OF HEALTH AND
WELL-BEING

3.2.1. Стопа смртности дјече, испод 5 година (смртни случајеви на 1.000 живорођених) (2010-2019, %) / Infant mortality rate, under-five (deaths per 1,000 live births) (2010-2019, %)

У Босни и Херцеговини стопа смртности дјече, испод 5 година (на 1.000 живорођених) у 2020. години износила је 7,6%.

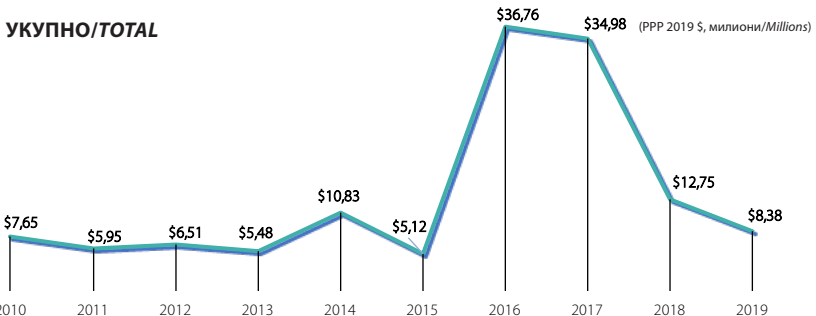
In Bosnia and Herzegovina, the mortality rate of children under 5 (per 1,000 live births) in 2020 was 7.6%.



Извор: Агенција за статистику БиХ
 Source: Agency for statistics of BiH

3.6.2. Укупна званична развојна помоћ за медицинска истраживања и основне секторе здравља (милиони америчких долара константа, 2019.) / Total official development assistance to medical research and basic health sectors, gross disbursement, (millions of constant, 2019, United States dollars)

Развојна помоћ у Босни и Херцеговини за медицинска истраживања и основне здравствене секторе износила је 8,38 милиона долара у 2019. години, што је пад од 4,37 милиона у односу на 2018. годину. /Development assistance in Bosnia and Herzegovina to the medical research and basic health sectors amounted to 8.38 million dollars in 2019, a fall of 4.37 million dollars compared to 2018.

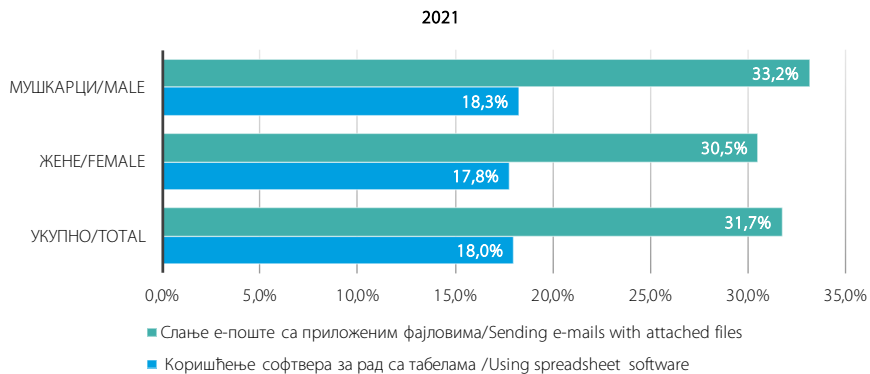


Извор: Организација за економску сарадњу и развој (OECD)
 Source: Organisation for Economic Co-operation and Development (OECD)

**КВАЛИТЕТНО
ОБРАЗОВАЊЕ**
QUALITY EDUCATION

4.4.1. Удио младих и одраслих са вјештинама у информационим и комуникационим технологијама (ИКТ), према полу и врстама вјештина (2021, %) /Proportion of youth and adults with information and communications technology (ICT) skills, by sex and type of skill (2021, %)

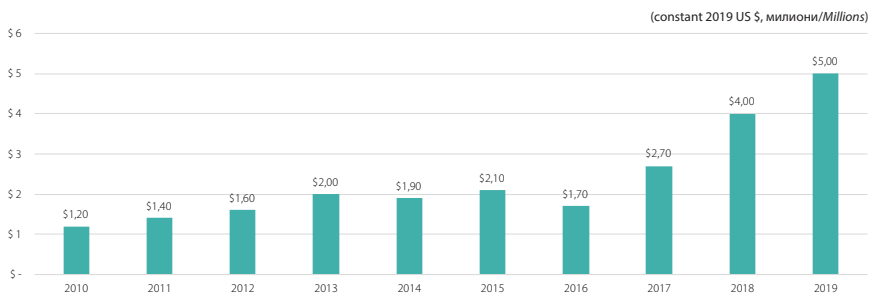
Према подацима за 2021. годину 18,0% младих и одраслих користило је софтвер за рад са табелама, а 31,7% слало је е-пошту са приложеним фајловима.
According to data for 2021, 18.0% of young people and adults used software to work with spreadsheets, and 31.7% sent emails with attached files.



Извор: Агенција за статистику БиХ
Source: Agency for Statistics of BiH

4.6.1. Обим званичних токова развојне помоћи за стипендије (2010-2019, константни, 2019, US \$, милиони) /Total official flows for scholarships (2010-2019, constant 2019 US \$, Millions)

Развојна помоћ за стипендије у Босни и Херцеговини износила је 5,0 милиона долара у 2019. години, што је повећање за 25% у односу на 2018. годину.
Development aid for scholarship in Bosnia and Herzegovina amounted to 5.00 million dollars in 2019, an increased by 25% compared to 2018.



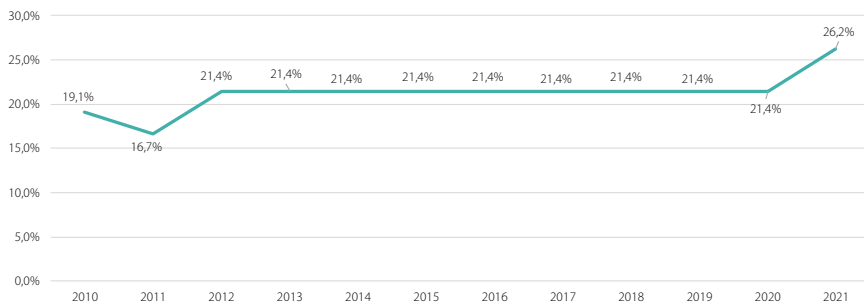
Извор: Организација за економску сарадњу и развој (OECD)
Source: Organisation for Economic Co-operation and Development (OECD)

РОДНА РАВНОПРАВНОСТ
GENDER EQUALITY

5.5.1. Удио мјеста које имају жене у националним парламентима (% од укупног броја мјеста) /Proportion of seats held by women in national parliaments (% of the total number of seats)

Удио мјеста које имају жене у националним парламентима износио је 26,2% у 2021. години, што је веће за 4,8% у односу на 2020. Да би се остварило једнако учешће процент треба да достигне 50%.

The proportion of seats held by women in national parliaments was 26.2% in 2021, which is 4.8% higher than in 2020. In order to achieve an equal percentage share, it needs to be 50%.

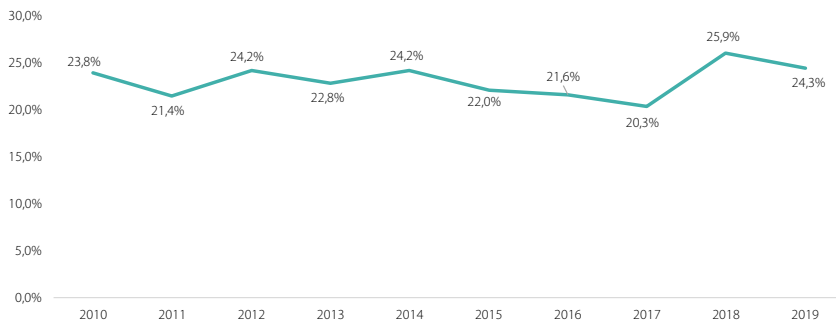


Извор: Међународна организација рада (ILO)
Source: International Labour Organisation (ILO)

5.5.2. Удио жена на руководећим положајима (2010-2019, %) /Proportion of women in managerial positions (2010-2019, %)

Удио жена на руководећим положајима у Босни и Херцеговини износио је 24,32% у 2019. години, што је мање за 1,6% у односу на 2018. Да би се остварило једнако учешће процент треба да достигне 50%.

The proportion of women in managerial positions in Bosnia and Herzegovina was 24.32% in 2019, a fall of 1.6% compared to 2018. In order to achieve an equal percentage share, it needs to be 50%.



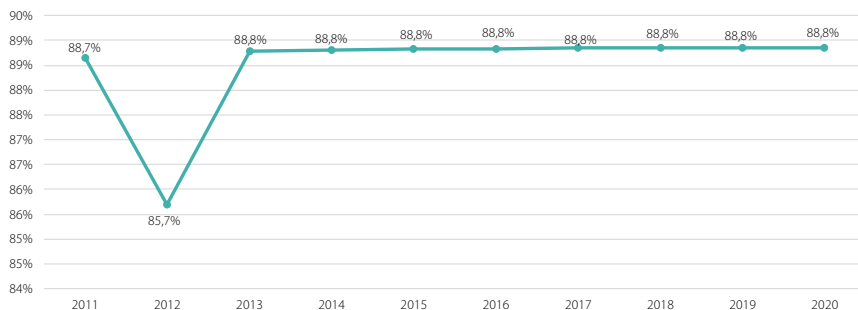
Извор: Међународна организација рада (ILO)
Source: International Labour Organisation (ILO)

**ЧИСТА ВОДА И
САНИТАРНИ УСЛОВИ**
*CLEAN WATER
AND SANITATION*

6.1.1. Удио становништва који користи услуге безбједног управљања питком водом (2011-2020, %) *Proportion of population using safely managed drinking water services (2011-2020, %)*

У 2020. години 88,84% становништва Босне и Херцеговине користило је услуге питке воде којима се безбједно управља.

In 2020, 88.84% of the population of Bosnia and Herzegovina used a safely managed drinking water service.

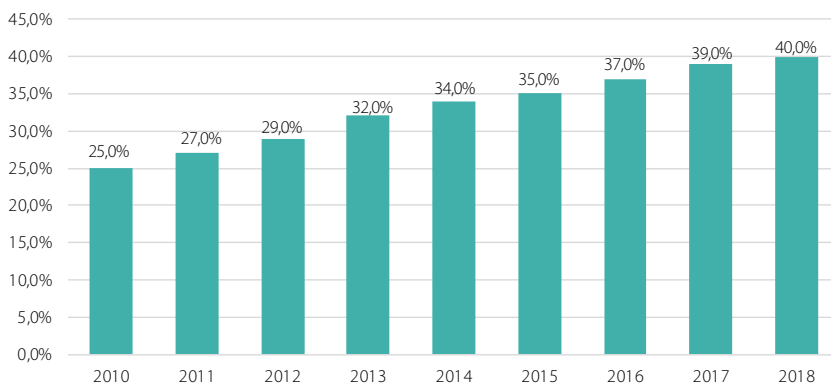


Извор: Агенција за статистику БиХ; Свјетска здравствена организација (WHO)
Source: Agency for Statistics of BiH, World Health Organization (WHO)

6.2.1. Удио становништва који безбједно користи санитарне услуге (%) *Proportion of population using safely managed sanitation services*

Удио становника који безбједно користи санитарне услуге у Босни и Херцеговини према посљедњим доступним подацима из 2018. године износио је 40,0%.

According to the latest available data from 2018, the proportion of residents who use sanitary services that are safely managed in Bosnia and Herzegovina was 40.0%.

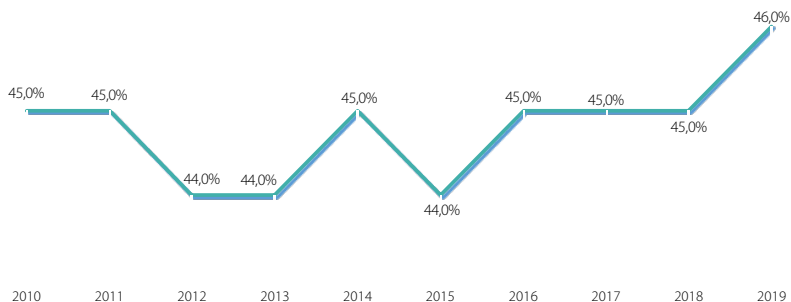


Извор: Економска комисија Уједињених нација за Европу (UNECE)
Source: United Nations Economic Commission for Europe (UNECE)

**ПРИСТУПАЧНА ЕНЕРГИЈА
ИЗ ЧИСТИХ ИЗВОРА**
*AFFORDABLE AND
CLEAN ENERGY*

7.1.2. Удио становништва које се примарно ослања на чиста горива и технологију (посто) /Proportion of population with primary reliance on clean fuels and technology (percent)

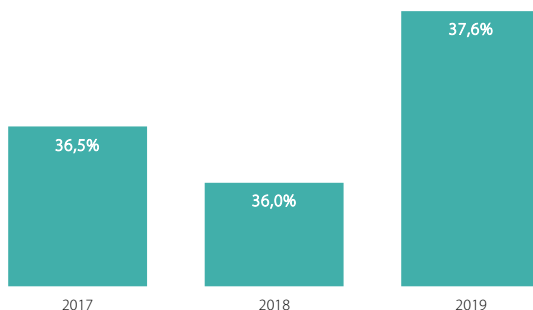
Према посљедњим доступним подацима из 2019. године удио становништва која се примарно ослања на чиста горива у Босни и Херцеговини је износио 46,0%.
According to the latest available data from 2019, the proportion of the population that primarily relies on clean fuels in Bosnia and Herzegovina was 46.0%.



Извор: Агенција за статистику БиХ
Source: Agency for Statistics of BiH

7.2.1. Удио обновљивих извора енергије у укупној финалној потрошњи енергије (2017-2019, %) /Renewable energy share in the total final energy consumption (2017-2019, %)

Према посљедњим доступним подацима из 2019. године удио обновљивих извора енергије у укупној финалној потрошњи енергије у Босни и Херцеговини је износио 37,6%, што је веће за 1,6% у односу на 2018. годину.
According to the latest available data from 2019 the renewable energy share in the total final energy consumption in Bosnia and Herzegovina was 37.6%, and increased by 1.6% compared to 2018.



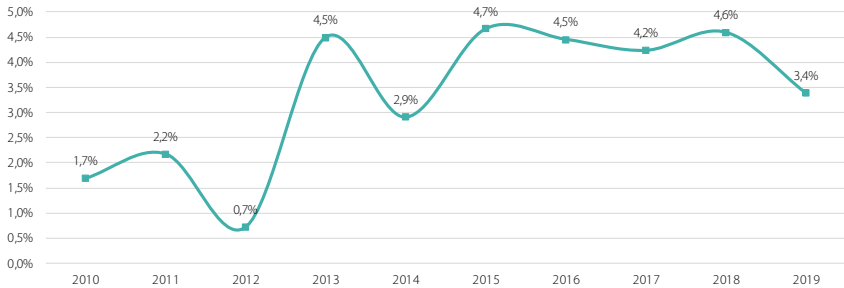
Извор: Агенција за статистику БиХ
Source: Agency for Statistics of BiH

**ДОСТОЈАНСТВЕН РАД
И ЕКОНОМСКИ РАСТ**
*DECENT WORK AND
ECONOMIC GROWTH*

8.1.1. Годишња стопа раста реалног БДП-а по глави становника (2010-2019, %) / Annual growth rate of real GDP per capita person (2010-2019, %)

Стопа годишњег раста реалног БДП-а по глави становника у 2019. години износила је 3,9%, што је више за 2,8% у односу на 2018. годину.

The annual growth rate of real GDP per capita in 2019 was 3.4%, which is 1.2% less than in 2018.

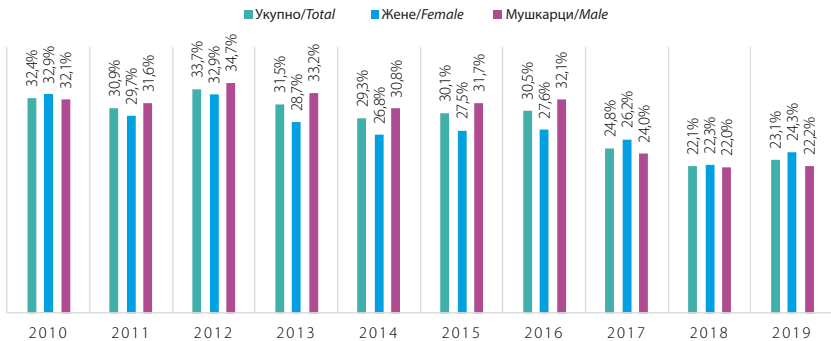


Извор: Свјетска банка
Source: World bank

8.3.1. Удио неформалне запослености по полу (усаглашене процјене ILO-a) (%) / Proportion of informal employment by sex (ILO harmonized estimates) (%)

Поређењем података из 2010. са задњим доступним подацима из 2019, удио неформалне запослености у Босни и Херцеговини је у паду. Удио неформално запослених износи 23,1% у 2019. години, што је за 28,7% мање у поређењу са 2010.

Comparing the 2010 data with the latest available data from 2019, the proportion of informal employment in Bosnia and Herzegovina is declining. The share of informally employed is 23.1% in 2019, which is 28.7% less than in 2010.

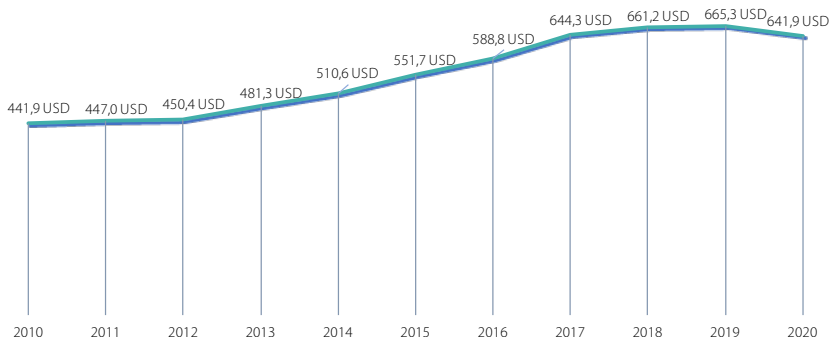


Извор: Агенција за статистику БиХ
Source: Agency for Statistics of BiH

**ИНДУСТРИЈА, ИНОВАЦИЈЕ
И ИНФРАСТРУКТУРЕ**
*INDUSTRY, INNOVATION
AND INFRASTRUCTURE*

9.2.1. Додатна вриједност производње као удио БДП-а по глави становника (амерички долари) (2010-2020) /Value added of production as a share of GDP per capita (United States dollars) (2010-2020)

Додата вриједност у производњи као удио у БДП-у по глави становника износио 641,9 USD у 2020. /Value added in production as a proportion of GDP per capita amounted to USD 641.9 in 2020.

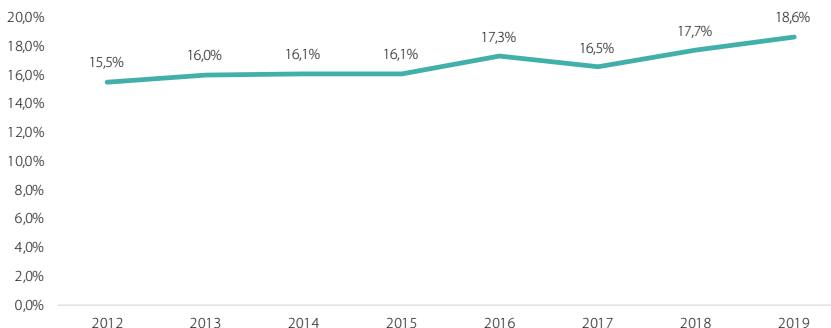


Извор: Агенција за статистику БиХ; Организација Уједињених нација за индустријски развој (UNIDO)
Source: Agency for Statistics of BiH; United Nations Industrial Development Organization (UNIDO)

9.2.2. Запосленост у производњи као удио укупне запослености (%) 9.2.2. Manufacturing employment as a proportion of total employment (%)

Запосленост у производњи износила је 18,6% као дио од укупне запослености у Босни и Херцеговини у 2019. години.

Employment in production amounted to 18.6% as part of total employment in Bosnia and Herzegovina in 2019.

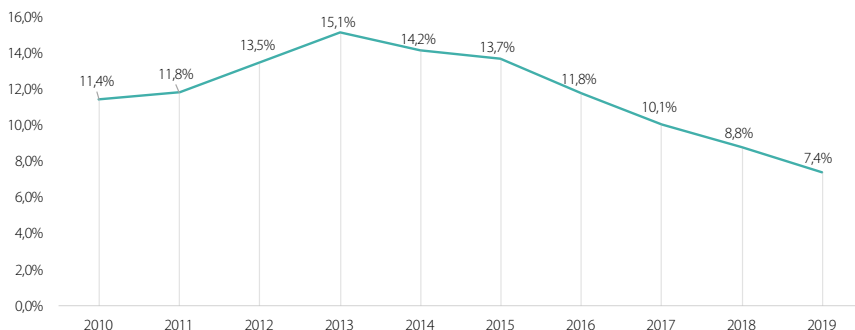


Извор: Агенција за статистику БиХ; Организација Уједињених нација за индустријски развој (UNIDO) (уз сарадњу Међународне организације рада – ILO) /Source: Agency for Statistics of BiH; United Nations Industrial Development Organization (UNIDO) (with the collaboration of the International Labour Organization – ILO)

**СМАЊЕЊЕ
НЕЈЕДНАКОСТИ**
REDUCED INEQUALITIES

10.5.1. Ненаплативи кредити према укупним бруто кредитима (%) **Non-performing loans to total gross loans (%)**

Ненаплативи кредити према укупним бруто кредитима у 2019. години износили су 7,41%. /Non-performing loans to total gross loans in 2019 amounted to 7.4%.

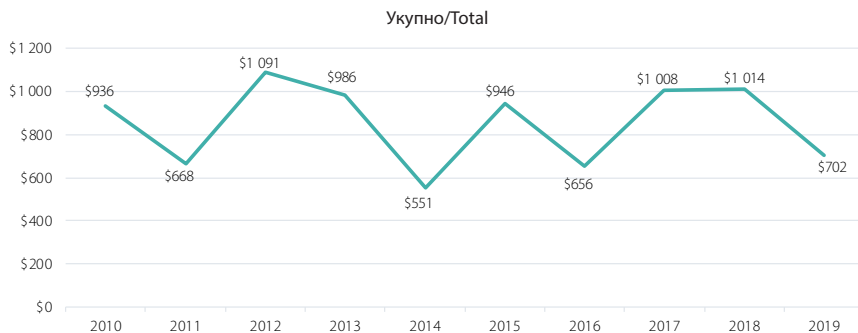


Извор: Централна банка БиХ, Међународни монетарни фонд (ММФ)
 Source: Central Bank of BiH, International Monetary Fund (IMF)

10.6.1. Укупна помоћ за развој, по земљама примаоцима (2010-2019, ППП 2019 \$, милиони) /Total assistance for development, by recipient countries (millions of current United States dollars) (2010-2019, PPP 2019 \$, milioni)

Укупна помоћ за развој, по земљама примаоцима чине званична развојна помоћ (ODA), други званични токови (OOF) и приватни токови. Укупна помоћ за развој у Босни и Херцеговини је била највећа у 2012. године.

Total assistance for development, by recipient countries, consists of official development assistance (ODA), other official flows (OOF) and private flows. Total development assistance in Bosnia and Herzegovina was the largest in 2012.



Извор: Организација за економску сарадњу и развој (OECD)
 Source: Organisation for Economic Co-operation and Development (OECD)

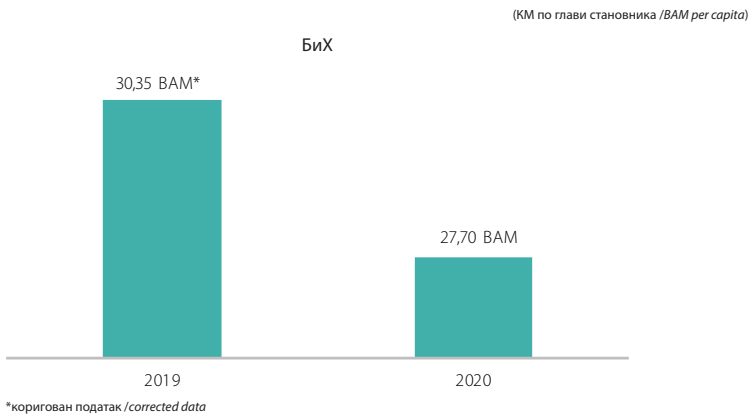
**ОДРЖИВИ ГРАДОВИ
И ЗАЈЕДНИЦЕ**
*SUSTAINABLE CITIES
AND COMMUNITIES*

11.4.1. Укупни издаци по становнику утрошени на конзервацију, заштиту и очување цјелокупне културне и природне баштине, према изворима финансирања (јавним, приватним), врсти баштине (културној, природној) и нивоу власти (национална, регионална и локална/општинска), (2019-2020, КМ/по становнику)

Total per capita expenditure on the preservation, protection and conservation of all cultural and natural heritage, by source of funding (public, private), type of heritage (cultural, natural) and level of government (national, regional, and local/municipal), (2019-2020, BAM/per capita)

Укупни издаци утрошени по становнику на конзервацију, заштиту и очување цјелокупне културе и природне баштине у Босни и Херцеговини за 2020. годину износили су 27,70 КМ по глави становника.

Total per capita expenditure on the preservation, protection and conservation of all cultural and natural heritage in Bosnia and Herzegovina for 2020 amounted 27.70 BAM/ per capita.



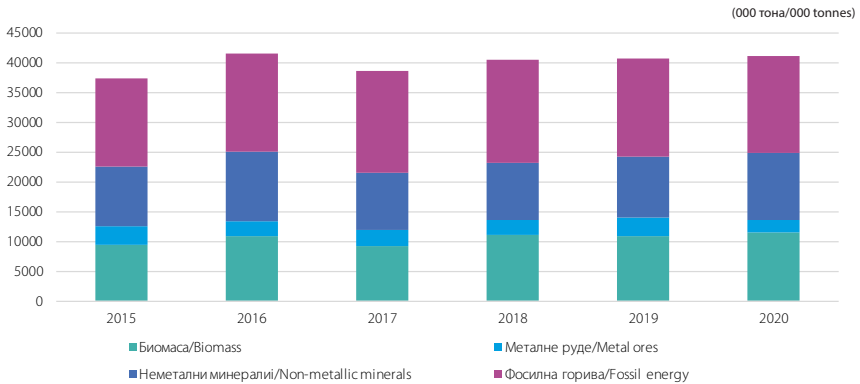
Извор: Министарство цивилних послова БиХ
Source: Ministry of Civil Affairs of BiH

² Подаци према Попису становништва из 2013. године
² Data according to the 2013 Census.

**ОДГОВОРНА ПОТРОШЊА
И ПРОИЗВОДЊА**
*RESPONSIBLE
CONSUMPTION AND
PRODUCTION*

12.2.2. Домаћа потрошња материјала, према врсти сировине (2015-2020, 000 тона) /Domestic material consumption, by type of raw material (2015-2020, 000 tonnes)

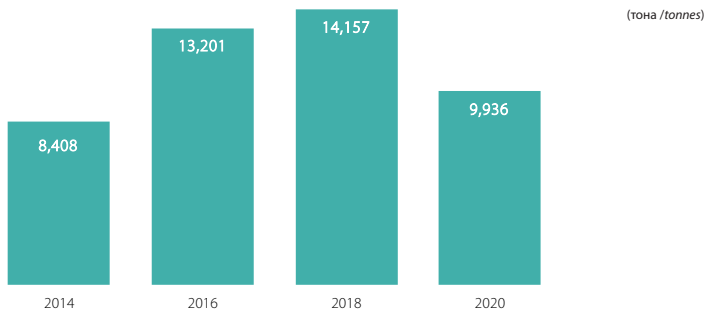
Домаћа потрошња материјала (DMC) у Босни и Херцеговини биљежи благи раст у периоду од 2015. до 2020. године. Раст је узрокован повећањем експлоатације локалних материјалних ресурса (домаће екстракције) који је био већи од тренда смањења физичке трговинске билансе (увоз–извоз). /Domestic material consumption (DMC) in Bosnia and Herzegovina recorded a slight increase in the period from 2015 to 2020. The growth was caused by an increase in the exploitation of local material resources (domestic extraction), which was higher than the trend of decreasing physical trade balance (import–export).



Извор: Агенција за статистику БиХ
 Source: Agency for Statistics of BiH

12.4.2. Количина произведеног опасног отпада (2014, 2016, 2018. и 2020, тоне) /Hazardous waste generated (2014, 2016, 2018 i 2020, tonnes)

У Босни и Херцеговини количина насталог опасног отпада у 2020. години износи 9.936 тона. /In Bosnia and Herzegovina, the amount of hazardous waste generated in 2020 was 9.936 tons.



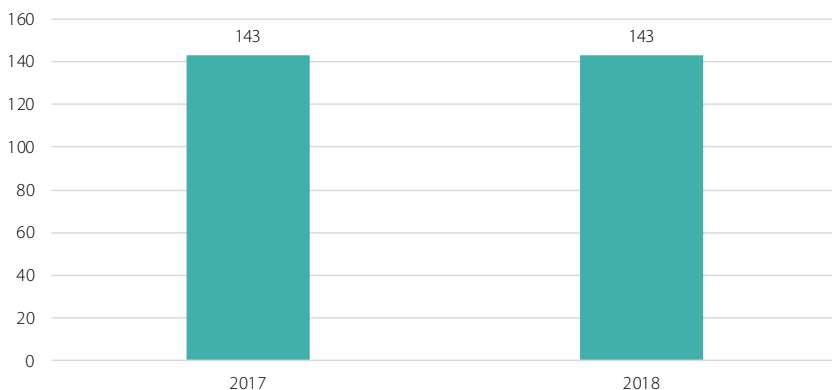
Извор: Агенција за статистику БиХ
 Source: Agency for Statistics of BiH

ОЧУВАЊЕ КЛИМЕ
CLIMATE ACTION

13.1.3. Број локалних самоуправа које усвајају и спроводе стратегије за смањење ризика од катастрофа у складу са националним стратегијама за смањење ризика од катастрофа (2017. и 2018, број)
Number of local governments that adopt and implement local disaster risk reduction strategies in line with national disaster risk reduction strategies (2017 and 2018, number)

Број локалних самоуправа које усвајају и спроводе стратегије за смањење ризика од катастрофа у складу са националним стратегијама за смањење ризика од катастрофа у БиХ износио је 143 у 2018. години.

Number of local governments that adopt and implement local disaster risk reduction strategies in line with national disaster risk reduction strategies in BiH was 143 in 2018.

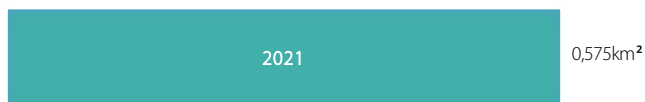


Извор: УН база података
Source: UN database

ОЧУВАЊЕ
ВОДНОГ СВИЈЕТА
LIFE BELOW WATER

**14.5.1. Заштићено морско подручје (искључива економска подручја)
(квадратни километри) /Protected marine area (Exclusive Economic Zones)
(square kilometres)**

Удио заштићеног морског подручја у Босни и Херцеговини 2021. године износио је 0,575 km². /The share of the protected area in Bosnia and Herzegovina in 2021 was 0.575 km².

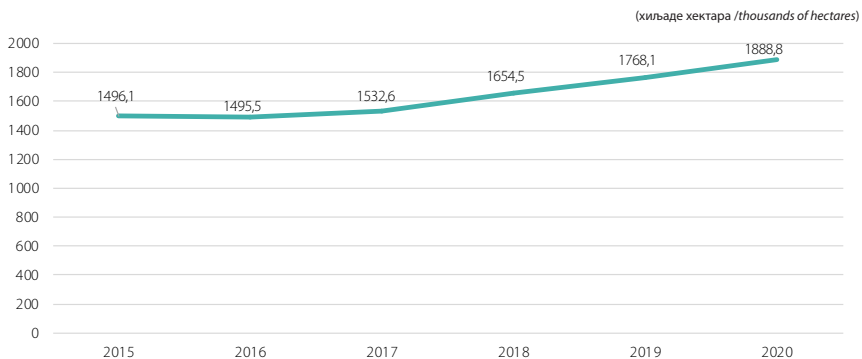


Извор: Агенција за статистику БиХ
Source: Agency for Statistics of BiH

**ОЧУВАЊЕ ЖИВОТА
НА ЗЕМЉИ**
LIFE ON LAND

15.1.1. Површина шуме сертифицирована према независно потврђеној сертификационој шеми (хиљаде хектара) *Forest area under an independently verified forest management certification scheme (thousands of hectares)*

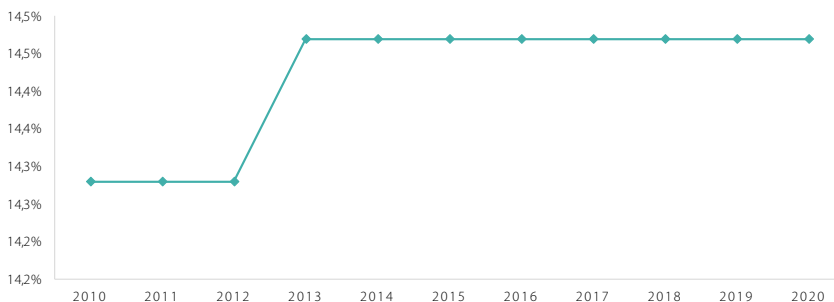
Површина шуме сертифицивана према независно потврђеној сертификационој шеми у Босни и Херцеговини 2020. године износио је 1888,80 хиљада хектара.
Forest area under an independently verified forest management certification scheme in Bosnia and Herzegovina in 2020 was 1888.80 thousand hectares.



Извор: Организација за храну и пољопривреду (FAO), Одсјек за статистику
Source: Food and Agriculture Organization of the United Nations (FAO), Statistical Division

15.4.1. Просјечан удио планинских кључних подручја биодиверзитета (KBAs) покривених заштићеним подручјима (2010–2020, %) /Average proportion of Mountain Key Biodiversity Areas (KBAs) covered by protected areas (2010–2020, %)

Године 2020. у Босни и Херцеговини 14,5% просјечан удио планинских кључних подручја биодиверзитета (KBAs) покривених заштићеним подручјима.
In 2020, in Bosnia and Herzegovina, 14.5% average proportion of mountain key areas of biodiversity (KBA) covered by protected areas.

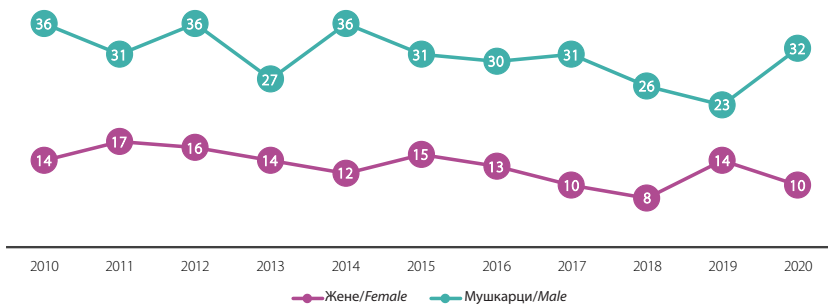


Извор: Организација за храну и пољопривреду (FAO), Одсјек за статистику
Source: Food and Agriculture Organization of the United Nations (FAO), Statistical Division

**МИР, ПРАВДА И
СНАЖНЕ ИНСТИТУЦИЈЕ**
*PEACE AND JUSTICE
STRONG INSTITUTIONS*

16.1.1. Број жртава убиства с предумишљајем, према полу (2010-2020, број) /Number of victims of intentional homicide, by sex (2010-2020 number)

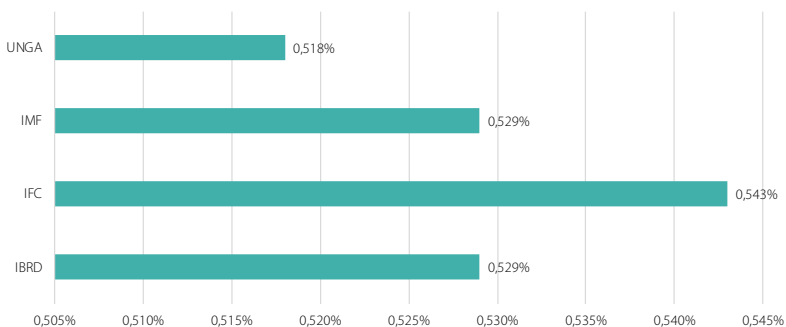
Број жртава убиства с предумишљајем у Босни и Херцеговини показује растући тренд. У 2020. години износио је 42, од тога је било 10 жена. /Number of victims of intentional homicide in Bosnia and Herzegovina shows an increasing trend. In 2020 was 42, of which 10 were women.



Извор: Агенција за статистику БиХ
Source: Agency for Statistics of BiH

16.8.1. Удио чланства земља у развоју у међународним организацијама, према организацијама (2020, %) /Proportion of members of developing countries in international organizations, by organization (2020, %)

Индикатор је заснован на принципу суверене једнакости свих држава чланица, а с циљем мјерења степена у којем државе уживају једнаку заступљеност у међународним организацијама. Босна и Херцеговина је у 2020. години највећи удио чланства у имала у Међународној финансијској корпорацији (IFC). /The indicator is based on the principle of sovereign equality of all member states, with the aim to measure the degree to which States enjoy equal representation in international organizations. In 2020, Bosnia and Herzegovina had the largest share of membership in the International Finance Corporation (IFC).

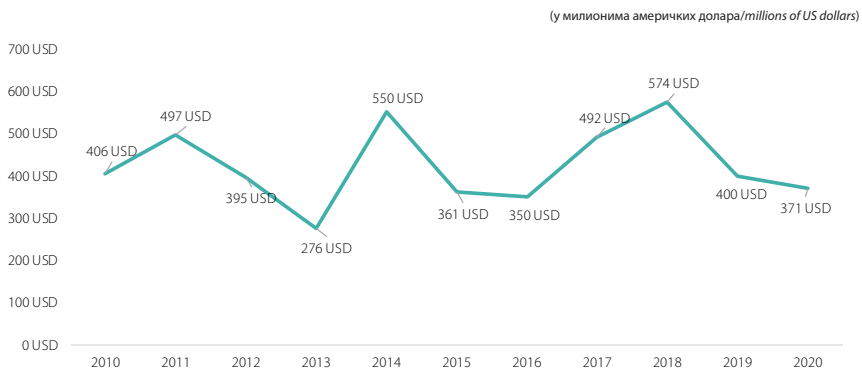


Извор: Канцеларија за финансирање развоја, DESA (FFDO)
Source: Financing for Development Office, DESA (FFDO)

**ПАРТНЕРСТВОМ
ДО ЦИЉЕВА**
*PARTNERSHIPS TO
ACHIEVE THE GOAL*

17.1.3 Приливи директних страних улагања (FDI) (2010-2020, милиони америчких долара) /Foreign direct investment (FDI) inflows (2010-2020, millions of US dollars)

Прилив директних страних улагања у 2020. години био је 371 милиона долара, што је смањење за 7,3% у односу на 2019. годину. /Foreign direct investment (FDI) inflows in 2020 was 371 million dollars, which is a decrease of 7.3% compared to 2019.

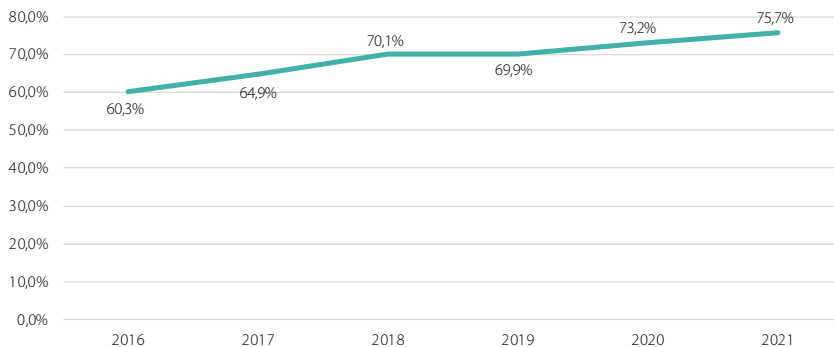


Izvor: UNCTAD, FDI/MNE
Source: UNCTAD, FDI/MNE

17.8.1 Удио лица која користе интернет (2016-2021, %) /Proportion of individuals using the Internet (2016-2021, %)

Удио лица која користе интернет у Босни и Херцеговини износио је 75,7% 2021. године, што је више за 3,8% у односу на 2020.

The proportion of individuals using the Internet in Bosnia and Herzegovina was 75.7% in 2021, increased by 3.8% compared to 2020.



Извор: Агенција за статистику БиХ
Source: Agency for Statistics of BiH

