

STRUKTURNE POSLOVNE STATISTIKE 2020



Sarajevo, 2022.

TB 14
Tematski bilten
ISSN1840-104X

STRUKTURNE POSLOVNE STATISTIKE 2020.



Bosna i Hercegovina



Agencija za statistiku
Bosne i Hercegovine

Sarajevo, 2022.

Izdaje: Agencija za statistiku Bosne i Hercegovine
Zelenih beretki 26, 71000 Sarajevo
Bosna i Hercegovina
Telefon: +387 33 91 19 11
Faks: +387 33 22 06 22
Elektronska pošta: bhas@bhas.gov.ba
Internet stranica: www.bhas.gov.ba

Odgovara: Vesna Ćužić, direktorica

Podatke pripremile: Bojana Cicović, Vesna Šehovac

Lektura: Amra Kapetanović

Dizajn naslovnice: Lejla Rakić Bekić

Tehnička priprema: Larisa Hasanbegović

Molimo korisnike Publikacije da prilikom upotrebe podataka obavezno navedu izvor.

PREDGOVOR

Agencija za statistiku Bosne i Hercegovine u skladu sa Planom aktivnosti za 2022. godinu objavljuje bilten Strukturne poslove statistike (SPS) – 2020 u kojem se prikazani podaci odnose na tržišna preduzeća i preduzetnike tj. uključuju ekonomska područja B, C, D, E, F, G, H, I, J, L, M, N, P, Q, R i S.

Bilten sadrži osnovne strukturne varijable i indikatore koji su dobijeni na osnovu podataka „Godišnjeg strukturnog poslovnog statističkog istraživanja za preduzeća“ sa 20 i više zaposlenih, a za ostala preduzeća podaci se preuzimaju iz administrativnih i drugih izvora podataka entiteta i Brčko distrikta. Istraživanje su zajednički provele statističke institucije u Bosni i Hercegovini (Agencija za statistiku BiH, Federalni zavod za statistiku FBiH i Republički zavod za statistiku RS-a). Za preduzetnike je izvršena procjena varijabli. Prezentovani rezultati su u potpunosti u skladu sa važećim standardima EU u ovoj oblasti statistike (EU Uredba 295/2008), kao i važećoj EU klasifikaciji ekonomskih djelatnosti NACE Rev 2.

Bilten se sastoji od dva dijela. U prvom dijelu su data osnovna metodološka objašnjenja sa definicijama varijabli i indikatora kako bi se omogućilo pravilno i lakše korištenje prikazanih podataka. Drugi dio sadrži tabele sa podacima i grafičke prikaze.

Strukturne poslovne statistike proizvode varijable i indikatore za referentnu godinu u nominalnom iznosu i pokazuju promjene u jednoj godini u odnosu na drugu. U tabelama 1.0 – 6.0 prikazani su podaci za 2020. godinu sa grafičkim prikazima, a u tabelama 7.0 - 9.1 dati su uporedni podaci za tri godine.

Važno je napomenuti da se statistički podaci objavljeni u ovom biltenu ne mogu upoređivati s podacima o strukturi i poslovanju koji su prikupljeni i/ili obrađeni na osnovi metodologija koje imaju drugačiji pristup i/ili ne primijenjuju iste koncepte i definicije.

Zahvaljujemo se Federalnom zavodu za statistiku FBiH i Republičkom zavodu za statistiku RS-a na dobroj saradnji, kao i uložim naporima na provođenju strukturno poslovnog istraživanja, obavljenim kontrolama, uređivanju podataka, analizi rezultata i sl.

Sarajevo, juni 2022.

Vesna Čužić, direktorica

SADRŽAJ

PREDGOVOR	3
SKRAĆENICE I ZNAKOVI	6
UVOD	7
METODOLOŠKA OBJAŠNENJA.....	9
TABELE	15
Tabela 1.0. Osnovne strukturno poslovne varijable prema područjima djelatnosti, 2020	17
Tabela 1.1. Struktura osnovnih varijabli prema područjima djelatnosti, 2020	18
Tabela 2.0. Osnovne strukturno poslovne varijable prema područjima djelatnosti i veličini preduzeća i preduzetnika, 2020....	19
Tabela 3.0. Osnovne strukturno poslovne varijable prema područjima i oblastima djelatnosti, 2020	22
Tabela 3.1. Struktura varijabli područja prema oblastima djelatnosti, 2020	26
Tabela 4.0. Osnovni strukturno poslovni indikatori po područjima djelatnosti i prema veličini preduzeća i preduzetnika, 2020	30
Tabela 5.0. Osnovni strukturno poslovni indikatori prema oblastima djelatnosti, 2020	33
Tabela 6.0. Učešće izabраниh strukturno poslovnih varijabli entiteta i BD-a u BiH, po područjima djelatnosti, 2020.....	37
GRAFIKONI	41
Grafikon 1. Struktura broja zaposlenih u ukupno posmatranim djelatnostima	43
Grafikon 2. Struktura dodane vrijednost po faktorskim troškovima u ukupno posmatranim djelatnostima.....	43
Grafikon 3. Struktura osnovnih varijabli prema veličini preduzeća i preduzetnika u Industrijskim djelatnostima (B, C, D i E)	44
Grafikon 4. Struktura osnovnih varijabli prema veličini preduzeća i preduzetnika u Građevinarstvu (F)	44
Grafikon 5. Struktura osnovnih varijabli prema veličini preduzeća i preduzetnika u Trgovini (G)	45
Grafikon 6. Struktura osnovnih varijabli prema veličini preduzeća i preduzetnika u Uslugama (H, I, J, L, M, N, P, Q, R i S)	45
Grafikon 7. Osnovni indikatori prema veličini preduzeća i preduzetnika u Industrijskim djelatnostima (B, C, D i E).....	46
Grafikon 8. Osnovni indikatori prema veličini preduzeća i preduzetnika u Građevinarstvu (F).....	46
Grafikon 9. Osnovni indikatori prema veličini preduzeća i preduzetnika u Trgovini (G).....	47
Grafikon 10. Osnovni indikatori prema veličini preduzeća i preduzetnika u Uslugama (H, I, J, L, M, N, P, Q, R i S)	47
PREGLED SPS PODATAKA ZA 2018, 2019. i 2020. GODINU	49
Tabela 7.0. Osnovne strukturno poslovne varijable prema područjima djelatnosti	51
Tabela 7.1. Struktura osnovnih varijabli prema područjima djelatnosti	53
Tabela 8.0. Osnovne strukturno poslovne varijable prema područjima i oblastima djelatnosti	55
Tabela 9.0. Osnovni strukturno poslovni indikatori prema područjima djelatnosti.....	66
Tabela 9.1. Osnovni strukturno poslovni indikatori prema područjima i oblastima djelatnosti.....	68

SKRAĆENICE

BiH	- Bosna i Hercegovina
FBiH	- Federacija Bosne i Hercegovine
RS	- Republika Srpska
BD	- Brčko distrikt
EU	- Evropska unija
SPS	- Strukturne poslovne statistike
SBS	- Structural Business Statistics
SPR	- Statistički poslovni registar
EU CPA 2008	- Evropska klasifikacija proizvoda po djelatnostima
KPPD BiH 2010	- Klasifikacija proizvoda po djelatnostima Bosne i Hercegovine 2010
EU NACE Rev 2.	- Evropska klasifikacija ekonomskih djelatnosti
KD BiH 2010	- Klasifikacija djelatnosti Bosne i Hercegovine 2010
EU NUTS	- Evropska klasifikacija teritorijalnih jedinica za statistiku
KAU	- Jedinica po vrsti djelatnosti

ZNAKOVI

– nema pojave

A - primarna povjerljivost. Podatak je povjerljiv ukoliko sadrži manje od tri statističke jedinice.

D - sekundarna povjerljivost. Podatak se prikrija kako bi se onemogućilo otkrivanje primarno povjerljivih podataka.

NA - podaci nisu raspoloživi

UVOD

Cilj strukturnih poslovnih statistika je prikupljanje, obrada i publikovanje statističkih podataka o strukturi, konkurentnosti i karakteristikama rada poslovnih subjekata i njihovih poslovnih rezultata na različitim nivoima grupisanja po djelatnostima.

Strukturne poslovne statistike predstavljaju opći okvir za prikupljanje podataka svih aktivnih tržišnih jedinica (preduzeća i preduzetnika). Na osnovu tih podataka se proizvode pokazatelji za referentnu godinu i pokazuju promjene u odnosu na prethodne godine. Većina varijabli se iskazuju vrijednosno po tekućim cijenama i stoga se i indeksi promjena odnose na promjene u vrijednosti.

Podaci prikupljeni strukturnim poslovnim statistikama koriste se za analizu strukture poslovnih subjekata po djelatnostima (vrijednost proizvodnje, dodana vrijednost, zaposlenost itd.), analizu faktora korištenih u procesu proizvodnje (broj zaposlenih, sredstva zaposlenih, investicije itd.), analizu nacionalnog i regionalnog razvoja. Također, podaci strukturnih poslovnih statistika se koriste i kao inputi za obračun agregata u nacionalnim računima i za obračun pondera za izračunavanje indeksa u kratkoročnim statistikama.

Sadržaj strukturnih poslovnih statistika (SPS) u Evropskoj zajednici je propisan osnovnom EU SPS Uredbom 295/2008, Uredbama za implementaciju 250/2009, 251/2009 i 275/2010 i Uredbom 446/2014 o izmjeni osnovne i implementacionih uredbi.

Statistike koje se proizvode prema ovoj uredbi su grupisane u sljedeće module:

- Opći modul za godišnje strukturne statistike definisan je Aneksom I. Ovim modulom je uspostavljen opći okvir za sve tržišne djelatnosti, a kojim su definisane uslužne djelatnosti za koje nije dat detaljan modul,
- Detaljni modul za strukturnu statistiku industrije definisan je Aneksom II,
- Detaljni modul za strukturnu statistiku trgovine definisan je Aneksom III,
- Detaljni modul za strukturnu statistiku građevinarstva definisan je Aneksom IV,
- Detaljni modul za strukturnu statistiku osiguranja definisan je Aneksom V,
- Detaljni modul za statistiku kreditnih institucija definisan je Aneksom VI,
- Detaljni modul za statistiku penzionih fondova definisan je Aneksom VII,
- Detaljni modul za statistiku poslovnih usluga definisan je Aneksom VIII i
- Detaljni modul za statistiku poslovne demografije definisan je Aneksom IX.

Za svaki modul propisane su godišnje, višegodišnje i regionalne serije podataka. Uz to su za modul II i IV propisane serije podataka koje se trebaju proizvoditi za jedinice prema vrsti djelatnosti (KAU varijable).

Redovna proizvodnja strukturnih poslovnih statistika u Bosni i Hercegovini, provodi se sa ciljem proizvodnje serija podataka za prva četiri Aneksa iz EU Uredbe 295/2008.

Podacima za 2020.godinu obuhvaćena su kompletna područja djelatnosti od B do J i L do N, zatim privatni sektor iz područja P, Q i R, te područje S osim oblasti 94.

SPS varijable za preduzetnike su procijenjene na osnovu podataka o zaposlenosti iz Statističkog poslovnog registra i podataka za preduzeća.

Dalji razvoj strukturnih poslovnih statistika će se bazirati na potpunoj implementaciji prva četiri Aneksa, što znači proizvodnju godišnjih i višegodišnjih serija podataka, regionalnih serija podataka, kao i varijabli za jedinice po vrsti djelatnosti (KAU varijable) i implementaciji ostalih Aneksa iz EU Uredbe.

METODOLOŠKA OBJAŠNENJA

Pravni osnov

Pravni osnov za provođenje strukturnih poslovnih istraživanja su Statistički program Bosne i Hercegovine za period od 2021. do 2024. godine, Godišnji plan rada Agencije za statistiku koji su donešeni na osnovu Zakona o statistici BiH ("Službeni glasnik BiH" br. 26/04 i 42/04), kao i programi i planovi entitetskih zavoda koji su usaglašeni sa Četverogodišnjim programom i Godišnjim planom rada Agencije za statistiku Bosne i Hercegovine. U Evropskoj zajednici strukturne poslovne statistike regulisane su osnovnom EU SPS Uredbom 295/2008, Uredbama za implementaciju 250/2009, 251/2009 i 275/2010 i Uredbom 446/2014 o izmjeni osnovne i implementacionih uredbi.

Cilj strukturnih poslovnih statistika

Cilj strukturnih poslovnih statistika je praćenje poslovanja tržišnih proizvođača i osiguravanje SPS podataka u potpunosti u skladu s evropskim standardima. Podaci prikupljeni strukturnim poslovnim statistikama koriste se za analizu strukture poslovnih subjekata po djelatnostima (vrijednost proizvodnje, dodana vrijednost, zaposlenost itd.), analizu faktora korištenih u procesu proizvodnje (broj zaposlenih, sredstva zaposlenih, investicije itd.), analizu nacionalnog i regionalnog razvoja. Također, podaci strukturnih poslovnih statistika predstavljaju značajne inpute za obračun agregata u nacionalnim računima i obračun pondera za izračunavanje indeksa u kratkoročnim statistikama.

Obuhvat

Strukturnim poslovnim statistikama su obuhvaćena aktivna preduzeća i preduzetnici iz Statističkog poslovnog registra (SPR-a) koji vodi i održava Agencija za statistiku BiH u saradnji sa Federalnim zavodom za statistiku FBiH, Republičkim zavodom za statistiku RS-a i podružnicom Agencije za statistiku BiH u Brčko distriktu.

U ovom Biltenu obuhvaćena su aktivna preduzeća i preduzetnici koji su, prema glavnoj djelatnosti, svrstani u slijedeća područja djelatnosti: B – Vađenje ruda i kamena, C – Prerađivačka industrija, D – Proizvodnja i snabdijevanje električnom energijom, plinom, parom i klimatizacija, E – Snabdijevanje vodom; uklanjanje otpadnih voda, upravljanje otpadom, te djelatnosti sanacije okoliša, F - Građevinarstvo, G – Trgovina na veliko i na malo; popravak motornih vozila i motocikala, H – Prijevoz i skladištenje, I – Djelatnosti pružanja smještaja, te pripreme i usluživanja hrane (Hotelijerstvo i Ugostiteljstvo), J – Informacije i komunikacije, L – Poslovanje nekretninama, M – Stručne, naučne i tehničke djelatnosti, N – Administrativne i pomoćne uslužne djelatnosti, P – Obrazovanje (privatni sektor), Q – Djelatnosti zdravstvene zaštite i socijalne pomoći (privatni sektor), R –Umjetnost, zabava i rekreacija (privatni sektor) i S – Ostale uslužne djelatnosti, osim 94 – Djelatnosti članskih organizacija.

IZVORI I METODE PRIKUPLJANJA PODATAKA

Preduzeća

Okvir za preduzeća je napravljen na osnovu podataka SPR-a sa stanjem 31.12.2020.godine. Obuhvaćena su aktivna preduzeća tj. preduzeća koja su ostvarila promet ili imala zaposlene u bilo kojem vremenskom periodu tokom referentne godine.

Podaci za kompilaciju SPS varijabli i indikatora su prikupljeni statističkim istraživanjem „Godišnje strukturno poslovno statističko istraživanje za preduzeća“ sa 20 i više zaposlenih. Za ostala preduzeća podaci se preuzimaju iz administrativnih i drugih izvora podataka entiteta i Brčko distrikta. Za RS i BD podaci su preuzeti iz godišnjih finansijskih izvještaja, a za Federaciju BiH iz Statističkog aneksa godišnjeg računovodstvenog izvještaja.

Entitetski zavodi za statistiku i podružnica Brčko distrikt su organizovali i provodili istraživanje na terenu, svako na svom području. Štampa instrumentarija (upitnici, uputstva i pisma izvještajnim jedinicama), distribucija izvještajnim jedinicama, prikupljanje, urgencije, kontrola i unos, uređivanje mikro podataka urađeni su u entitetskim zavodima, a za podružnicu Brčko distrikt je uradila Agencija za statistiku BiH.

Entitetski zavodi za statistiku i podružnica Brčko distrikt su dostavili podatke iz godišnjih finansijskih izvještaja i statističkog aneksa za preduzeća sa manje od 20 zaposlenih Agenciji za statistiku BiH koja je izvršila kontrolu podataka, uređivanje i izračunavanje varijabli za ovaj dio populacije.

Preduzetnici

Okvir za preduzetnike je napravljen na osnovu podataka SPR-a sa stanjem 31.12.2020.godine. Obuhvaćeni su aktivni preduzetnici tj. preduzetnici koji su imali podatak o zaposlenim na osnovu podataka iz Jedinostvenog sistema registracije, kontrole i naplate doprinosa.

Varijable za preduzetnike su procijenjene na osnovu podataka o zaposlenosti za preduzetnike koji su uzeti iz Statističkog poslovnog registra i SPS podataka za preduzeća.

Procjena varijabli za preduzetnike je urađena metodom regresije. Korištena su dva koeficijenta i to jedan koeficijent broja zaposlenih i drugi koeficijent broja zaposlenika. Koeficijenti su se računali na nivou grane i po klasama zaposlenih. Varijable za preduzetnike su izračunate množenjem dobijenih koeficijenata sa varijablama preduzeća na nivou grane i po klasama zaposlenih. Koeficijent broja zaposlenika se koristio za procjenu troškova zaposlenika, a za ostale varijable korišten je koeficijent broja zaposlenih.

Jedinice posmatranja

Nekoliko različitih vrsta statističkih jedinica se koristi u strukturnim poslovnim statistikama. Najveći broj SPS podataka odnosi se na „preduzeće“ kao statističku jedinicu. Preduzećem se smatra najmanja kombinacija pravnih jedinica koja čini organizacijsku jedinicu za proizvodnju dobara i usluga, ima određeni stepen autonomije pri odlučivanju, posebno pri raspoređivanju vlastitih resursa (pravne i fizičke osobe). Za izračunavanje regionalnih podataka koristi se lokalna jedinica, a za izračunavanje KAU varijabli koristi se jedinica po vrsti djelatnosti.

Jedinice posmatranja u strukturnim poslovnim statistikama su preduzeća (pravne osobe) i preduzetnici (fizičke osobe) koji obavljaju djelatnost na ekonomskom području Bosne i Hercegovine, a razvrstana su u područja djelatnosti koja su navedena u djelu „obuhvat“. Svakom preduzeću i preduzetniku dodjeljuje se jedna šifra Klasifikacije djelatnosti BiH 2010 prema glavnoj djelatnosti koju obavlja. Glavnu djelatnost preduzeća i preduzetnika utvrđuje i ažurira Statistički poslovni registar. Kriteriji za određivanje glavne djelatnosti je udio prometa u ukupnom prometu ili udio broja zaposlenih u ukupnom broju zaposlenih preduzeća. Međutim, statistički podaci za preduzeće odnose se na sve aktivnosti provedene od strane tog preduzeća uključujući i njegove dopunske aktivnosti.

Podaci objavljeni u ovom Biltenu se odnose na preduzeća i preduzetnike i u skladu sa EU preporukama grupisani su po sljedećim klasama zaposlenih:

- Mala (0 do 49 zaposlenih),
- Srednja (50 do 249 zaposlenih) i
- Velika (250 i više zaposlenih).

Klasifikacije

Za strukturne poslovne statistike korištena je Klasifikacija djelatnosti Bosne i Hercegovine 2010 - KD BiH 2010 (EU NACE-Rev 2), prema kojoj se i objavljuju podaci u ovom Biltenu.

U zemljama EU SPS statistički podaci se prikupljaju i obrađuju razdijeljeno po statističkim regijama. Kako u BiH još nije uvedena klasifikacija regija u skladu sa EU NUTS klasifikacijom, podaci se prikazuju samo prema administrativnoj podjeli, tj. za BiH, entitete i BD.

DEFINICIJE VARIJABLI I INDIKATORA

Varijable

Broj preduzeća

Broj preduzeća obuhvaća sva preduzeća koja se bave tržišnom proizvodnjom i koja su registrovana u statističkom poslovnim registru u populaciju koja je predmet posmatranja. Ovaj broj se koriguje za greške, posebno greške okvira uzorka. Uključuju se samo aktivne jedinice, preduzeća koja su ostvarila promet ili imaju zaposlene u bilo kojem vremenskom periodu tokom referentne godine. Isključuju se sve privremeno neaktivne (uspavane) ili stvarno neaktivne jedinice.

Broj preduzetnika

Broj preduzetnika obuhvaća sve aktivne preduzetnike koji se bave tržišnom proizvodnjom i koji su registrovani u statističkom poslovnim registru tj. preduzetnici koji su imali podatak o zaposlenim na osnovu podataka iz Jedininstvenog sistema registracije, kontrole i naplate doprinosa.

Broj zaposlenih osoba

Broj zaposlenih osoba definiše se kao ukupan broj osoba koje rade u jedinici posmatranja (uključujući vlasnike koji rade, partnere koji redovno rade u jedinici, i neplaćene članove porodice koji redovno rade u jedinici), kao i osobe koje rade izvan jedinice kojoj pripadaju i koja ih plaća (npr. trgovački predstavnici, dostavljači, timovi za popravke i održavanje). Podatak uključuje osoblje odsutno kraći vremenski period (npr. bolovanje, plaćeno odsustvo ili izvanredno odsustvo), i također osoblje u štrajku, ali ne osoblje odsutno na neodređeni period. Također, uključuju se radnici sa skraćenim radnim vremenom koji se takvim smatraju u skladu sa zakonom i koji su na platnom spisku, kao i sezonski radnici, pripravnici i radnici koji rade kod kuće, a na platnom su spisku jedinice posmatranja. Kategorija neplaćeni članovi obitelji odnosi se na osobe koje žive sa vlasnikom jedinice posmatranja i rade regularno za tu jedinicu, ali nemaju ugovor o usluzi i ne primaju fiksni iznos plaće za rad koji obavljaju. Broj zaposlenih osoba isključuje radnu snagu angažovanu putem agencija za zapošljavanje ili posredovanje u zapošljavanju.

Broj zaposlenika

Broj zaposlenika uključuje osobe koje rade za poslodavca i koje imaju ugovor o zaposlenju i primaju naknadu u formi plaće, naknade, honorara, nagrada, plaćanja po komadu ili plaću u naturi. Ova kategorija uključuje radnike sa skraćenim radnim vremenom, sezonske radnike, osobe u štrajku ili na kratkoročnom odsustvu, ali isključuje osobe na dugoročnom odsustvu. Broj zaposlenika ne uključuje volontere.

Promet

Promet obuhvaća obračunate prihode od prodaje proizvoda, roba i usluga od strane izvještajne jedinice trećim stranama tokom referentnog perioda. Ostvareni promet uključuje sve carine i poreze na dobra i usluge fakturirane od strane jedinice sa izuzetkom poreza na dodanu vrijednost (PDV) i svih poreza tog tipa. Ostvareni promet, također, uključuje sve druge troškove (transport, pakovanje, itd.) prosljeđene na kupca, čak i ako su ovi troškovi posebno iskazani u fakturama.

Dobra proizvedena za vlastitu finalnu potrošnju ili investicije ne uključuju se u ostvareni promet. Umanjenja cijena, rabati i diskonti kao i vrijednost povratne ambalaže ne uključuju se u ovu stavku. Prihodi koji su u računima preduzeća klasifikovani kao drugi operativni prihodi, finansijski dohodak i izvanredni dohodci i prihodi od upotrebe imovine preduzeća od strane trećih lica (koji donosi kamate, autorske honorare, dividende i druge dohotke) se ne uključuju u ostvareni promet. Operativne subvencije primljene od vladinih institucija, također su isključene.

Vrijednost proizvodnje

Vrijednost proizvodnje mjeri vrijednost stvarno proizvedenih dobara i usluga od strane preduzeća, jedinice posmatranja. Vrijednost proizvodnje se definiše kao: ostvareni promet ili prihod od prodaje dobara i isporuka usluga; plus ili minus promjene na zalihama gotovih proizvoda i proizvodnje u toku; minus nabavke dobara i usluga za

preprodaju (samo za dobra i usluge prodane tokom izvještajnog perioda); plus kapitalizovana proizvodnja; plus drugi operativni prihodi (uključujući subvencije na proizvode i proizvodnju). Prihodi i rashodi klasifikovani kao finansijski ili kao prihodi u obliku kamata i dividendi u računima preduzeća isključuju se iz vrijednosti proizvodnje. Kapitalizirana proizvodnja uključuje proizvodnju za vlastiti račun svih dobara koja su zadržana od strane njihovih proizvođača kao ostvarene investicije. Ovo uključuje proizvodnju fiksne materijalne imovine (građevina, itd.) kao i proizvodnju nematerijalne imovine (razvoj softvera, itd.). Kako je kapitalizirana proizvodnja neprodana proizvodnja ona se vrednuje po troškovima proizvodnje. Ova proizvedena kapitalna dobra se uključuju i u stavku investicija.

Dodana vrijednost po faktorskim troškovima

Dodana vrijednost po faktorskim troškovima je bruto dohodak iz poslovnih aktivnosti nakon njegovog prilagođavanja za operativne subvencije i indirektno poreze. Dodana vrijednost prema faktorskim troškovima se izračunava iz ostvarenog prometa, plus kapitalizovana proizvodnja, plus drugi operativni prihod (uključujući operativne subvencije), plus ili minus promjene na zalihama dobara i usluga, minus nabavka dobara i usluga, minus drugi porezi na proizvode koji su vezani za promet ali nisu odbitni, minus carine i porezi vezani za proizvodnju. Carine i porezi vezani za proizvodnju su obavezna, nepovratna plaćanja, u kešu ili naturi koji su nametnuti od strane vlade, u vezi sa proizvodnjom i uvozom dobara i usluga, zapošljavanjem radne snage, vlasništvom ili upotrebom zemljišta, zgrada ili druge imovine korištenih u procesu proizvodnje, nezavisno od količine ili vrijednosti proizvedenih ili prodatih dobara i usluga.

Troškovi zaposlenika

Troškovi zaposlenika su ukupne nadoknade, u kešu ili naturi, plaćene od strane poslodavca zaposleniku (redovnim ili privremenim zaposlenicima, kao i radnicima koji rade kod kuće) u zamjenu za izvršeni rad od strane zaposlenika tokom referentnog perioda. Troškovi zaposlenika, također uključuju poreze i doprinose za socijalno osiguranje zadržane od strane jedinice, kao i obavezne i dobrovoljne doprinose na teret poslodavca. Uključene su nagrade, dopunske nagrade, trinaeste plaće (i slične dopunske nagrade), kao i plaćanja izvršena zaposlenicima u vezi sa otpuštanjem, smještajem, prijevozom, troškovima života i porodičnim dodacima, provizijama, naknadama za dežure, prekovremenim i noćnim radom itd. Plaćanja za agencijske radnike nisu uključena u troškove zaposlenika.

Bruto poslovni višak

Bruto poslovni višak je višak stvoren obavljanjem aktivnosti nakon što je izvršena naknada za uloženi faktor rada. Bruto poslovni višak se izračunava iz dodane vrijednosti po faktorskim troškovima, kada se ona umanjuje za troškove zaposlenika. To je saldo koji ostaje na raspolaganju preduzeću, a koji mu dopušta da nadoknadi snabdjevače vlastitih fondova i dug, da plati poreze i konačno da finansira sva, ili dio, ulaganja u svoje investicije.

Ukupne nabavke dobara i usluga

Nabavke dobara i usluga uključuju vrijednost svih dobara i usluga nabavljenih tokom obračunskog perioda za preprodaju ili potrošnju u proizvodnom procesu, isključujući potrošnju kapitalnih dobara koja se registrira kao potrošnja fiksnog kapitala. Dobra i usluge koja su u pitanju mogu biti preprodana sa ili bez dalje dorade, potpuno iskorištena u proizvodnom procesu ili stavljena na zalihe. U ove nabavke su uključeni materijali koji direktno ulaze u proizvedena dobra (sirovi materijal, međufazni proizvodi, komponente), plus sitni alati i oprema koja ne spada u stalna sredstva. Također su uključeni i pomoćni materijali (maziva, voda, materijali za pakovanje, održavanje i popravke, kancelarijski materijali), kao i energetske proizvodi. U ovoj stavci su uključene i nabavke materijala izvršene za proizvodnju vlastitih kapitalnih dobara. Usluge koje su plaćene tokom referentnog perioda su, također, uključene nezavisno od toga da li su industrijske ili nisu. U ovoj stavci su uključena i plaćanja za sav rad izvršen od strane trećih lica u ime jedinice, uključujući i tekuće popravke i održavanje, instalacijske radove i izradu tehničkih studija. Iznosi plaćeni za instaliranje kapitalnih dobara i vrijednost kapitaliziranih dobara se isključuju. Ukupne nabavke, također, uključuju sva plaćanja

izvršena za neindustrijske usluge kao što su naknade za pravne i računovodstvene usluge, naknade za korištenje patenata i licenci (kada one nisu kapitalizirane), premije osiguranja, troškovi sastanaka dioničara i upravljačkih tijela, doprinosi uplaćeni poslovnim i profesionalnim udruženjima, troškovi pošte, telefona i elektronskih komunikacija, transportne usluge za dobra i osoblje, troškovi reklame, provizije (kada nisu uključene u plaće i naknade), zakupnine, bankarski troškovi (isključujući plaćanje kamata), kao i sve druge poslovne usluge osigurane preduzeću od strane trećih lica. Uključuju se i usluge koje su transformirane i kapitalizirane od strane jedinice posmatranja kao proizvodnja investicija za vlastite potrebe. Rashodi koji se klasifikuju kao finansijski rashodi u obliku kamata i dividendi se isključuju iz ukupnih nabavki dobara i usluga. Nabavke dobara i usluga se vrednuju po nabavnim cijenama, tj. u cijenama koje je kupac stvarno platio za proizvode, uključujući sve poreze minus subvencije na kupljene proizvode, a isključujući vrijednost svih poreza tipa PDV-a. Svi drugi porezi i carine na proizvode se stoga ne odbijaju pri vrednovanju nabavki dobara i usluga. Tretman poreza na proizvodnju nije relevantan pri vrednovanju nabavki dobara i usluga.

Indikatori

Ovi indikatori se računaju na osnovu izračunatih vrijednosti varijabli.

Promet po zaposlenoj osobi

Promet po zaposlenoj osobi dobija se dijeljenjem ukupno ostvarenog prometa sa ukupnim brojem zaposlenih osoba. Ovaj indikator izražava prodajnu sposobnost poslovnog subjekta određene djelatnosti.

Dodana vrijednost po zaposlenoj osobi

Dodana vrijednost po zaposlenoj osobi dobija se dijeljenjem ukupne dodane vrijednosti sa ukupnim brojem zaposlenih osoba. Ovaj indikator se koristi za mjerenje produktivnosti rada.

Učešće dodane vrijednosti u vrijednosti proizvodnje

Učešće dodane vrijednosti u vrijednosti proizvodnje dobija se dijeljenjem ukupne dodane vrijednosti sa ukupnom vrijednosti proizvodnje.

Prosječni troškovi rada po zaposleniku

Prosječni troškovi rada po zaposleniku dobijaju se dijeljenjem ukupnih troškova rada sa ukupnim brojem zaposlenika. Ovaj indikator prikazuje prosječne troškove zaposlenika u nekoj djelatnosti.

Bruto operativna stopa - profitabilnost

Bruto operativna stopa predstavlja procentualno učešće bruto operativnog viška u prometu.

TABELE

Tabela 1.0. Osnovne strukturno poslovne varijable prema područjima djelatnosti, 2020.

Područja djelatnosti KD BiH 2010 (EU NACE Rev. 2)	Broj preduzeća	Broj preduzetnika	Broj zaposlenih osoba	Promet	Vrijednost proizvodnje	Dodana vrijednost po faktorskim troškovima	Troškovi zaposlenika	Bruto operativni višak	Ukupne nabavke dobara i usluga
UKUPNO OBUHVACENE DJELATNOSTI	27 415	47 155	573 298	69 199 798	40 309 644	17 995 811	8 888 387	9 107 423	52 817 339
B VAĐENJE RUDA I KAMENA	176	1	17 619	1 026 350	1 005 361	642 376	461 884	180 492	386 023
C PRERAĐIVAČKA INDUSTRIJA	4 696	6 036	165 277	15 742 951	14 427 489	4 556 546	2 437 260	2 119 286	11 472 064
D PROIZVODNJA I SNABDIJEVANJE ELEKTRIČNOM ENERGIJOM, PLINOM, PAROM I KLIMATIZACIJA	201	10	17 841	3 305 695	2 540 206	1 196 160	594 305	601 855	2 061 916
E SNABDIJEVANJE VODOM; UKLANJANJE OTPADNIH VODA, UPRAVLJANJE OTPADOM TE DJELATNOSTI SANACIJE OKOLIŠA	348	56	13 728	779 152	708 321	391 399	278 553	112 846	439 202
F GRAĐEVINARSTVO	2 015	2 436	40 016	4 348 986	4 170 302	1 426 862	559 831	867 032	3 021 024
G TRGOVINA NA VELIKO I NA MALO; POPRAVAK MOTORNIH VOZILA I MOTOCIKALA	9 374	14 299	149 469	33 682 057	7 651 240	4 644 386	2 033 210	2 611 176	29 860 202
H PRIJEVOZ I SKLADIŠTENJE	2 017	4 507	38 057	2 710 162	2 654 566	1 160 066	594 629	565 438	1 756 696
I DJELATNOSTI PRUŽANJA SMJEŠTAJA TE PRIPREME I USLUŽIVANJA HRANE (HOTELIJERSTVO I UGOSTITELJSTVO)	930	9 004	33 227	1 022 982	949 603	340 415	252 814	87 601	734 112
J INFORMACIJE I KOMUNIKACIJE	1 198	503	23 857	2 523 741	2 413 445	1 482 824	675 622	807 202	1 099 017
L POSLOVANJE NEKRETNINAMA	649	79	3 333	365 431	319 830	175 883	60 057	115 826	197 466
M STRUČNE, NAUČNE I TEHNIČKE DJELATNOSTI	3 126	3 009	23 635	1 779 253	1 606 205	895 367	388 343	507 024	921 983
N ADMINISTRATIVNE I POMOĆNE USLUŽNE DJELATNOSTI	942	480	15 084	509 480	523 996	321 478	206 520	114 958	231 184
P OBRAZOVANJE	467	527	5 235	154 715	161 748	104 301	68 022	36 279	59 058
Q DJELATNOSTI ZDRAVSTVENE ZAŠTITE I SOCIJALNE POMOĆI	765	682	8 572	380 861	395 874	227 793	127 449	100 344	160 540
R UMJETNOST, ZABAVA I REKREACIJA	190	210	8 640	446 617	457 478	249 543	95 656	153 887	160 557
S OSTALE USLUŽNE DJELATNOSTI	321	5 316	9 708	421 367	323 981	180 411	54 233	126 178	256 297

Tabela 1.1. Struktura osnovnih varijabli prema područjima djelatnosti, 2020.

Područja djelatnosti KD BiH 2010 (EU NACE Rev. 2)	Broj preduzeća	Broj preduzetnika	Broj zaposlenih osoba	Promet	Vrijednost proizvodnje	Dodana vrijednost po faktorskim troškovima	Troškovi zaposlenika	Bruto operativni višak	Ukupne nabavke dobara i usluga
	u %								
UKUPNO OBUHVAĆENE DJELATNOSTI	100,0	100,0	100,0	100,0	100,0	100,0	100,0	100,0	100,0
B VAĐENJE RUDA I KAMENA	0,6	0,0	3,1	1,5	2,5	3,6	5,2	2,0	0,7
C PRERAĐIVAČKA INDUSTRIJA	17,1	12,8	28,8	22,7	35,8	25,3	27,4	23,3	21,7
D PROIZVODNJA I SNABDIJEVANJE ELEKTRIČNOM ENERGIJOM, PLINOM, PAROM I KLIMATIZACIJA	0,7	0,0	3,1	4,8	6,3	6,6	6,7	6,6	3,9
E SNABDIJEVANJE VODOM; UKLANJANJE OTPADNIH VODA, UPRAVLJANJE OTPADOM TE DJELATNOSTI SANACIJE OKOLIŠA	1,3	0,1	2,4	1,1	1,8	2,2	3,1	1,2	0,8
F GRAĐEVINARSTVO	7,3	5,2	7,0	6,3	10,3	7,9	6,3	9,5	5,7
G TRGOVINA NA VELIKO I NA MALO; POPRAVAK MOTORNIH VOZILA I MOTOCIKALA	34,2	30,3	26,1	48,7	19,0	25,8	22,9	28,7	56,5
H PRIJEVOZ I SKLADIŠTENJE	7,4	9,6	6,6	3,9	6,6	6,4	6,7	6,2	3,3
I DJELATNOSTI PRUŽANJA SMJEŠTAJA TE PRIPREME I USLUŽIVANJA HRANE (HOTELIJERSTVO I UGOSTITELJSTVO)	3,4	19,1	5,8	1,5	2,4	1,9	2,8	1,0	1,4
J INFORMACIJE I KOMUNIKACIJE	4,4	1,1	4,2	3,6	6,0	8,2	7,6	8,9	2,1
L POSLOVANJE NEKRETNINAMA	2,4	0,2	0,6	0,5	0,8	1,0	0,7	1,3	0,4
M STRUČNE, NAUČNE I TEHNIČKE DJELATNOSTI	11,4	6,4	4,1	2,6	4,0	5,0	4,4	5,6	1,7
N ADMINISTRATIVNE I POMOĆNE USLUŽNE DJELATNOSTI	3,4	1,0	2,6	0,7	1,3	1,8	2,3	1,3	0,4
P OBRAZOVANJE	1,7	1,1	0,9	0,2	0,4	0,6	0,8	0,4	0,1
Q DJELATNOSTI ZDRAVSTVENE ZAŠTITE I SOCIJALNE POMOĆI	2,8	1,4	1,5	0,6	1,0	1,3	1,4	1,1	0,3
R UMJETNOST, ZABAVA I REKREACIJA	0,7	0,4	1,5	0,6	1,1	1,4	1,1	1,7	0,3
S OSTALE USLUŽNE DJELATNOSTI	1,2	11,3	1,7	0,6	0,8	1,0	0,6	1,4	0,5

Tabela 2.0. Osnovne strukturno poslovne varijable prema područjima djelatnosti i veličini preduzeća i preduzetnika, 2020.

Područja djelatnosti KD BiH 2010 (EU NACE Rev. 2)	Broj preduzeća	Broj preduzetnika	Broj zaposlenih osoba	Promet	Vrijednost proizvodnje	Dodana vrijednost po faktorskim troškovima	Troškovi zaposlenika	Bruto operativni višak	Ukupne nabavke dobara i usluga
UKUPNO OBUHVAĆENE DJELATNOSTI	27 415	47 155	573 298	69 199 798	40 309 644	17 995 811	8 888 387	9 107 423	52 817 339
Mala (0-49)	25 840	47 131	268 751	31 018 209	16 860 785	7 389 682	3 111 165	4 278 517	24 283 937
Srednja (50-249)	1 319	22	135 155	17 616 151	10 407 917	4 312 866	2 269 183	2 043 683	13 879 725
Velika (250 i više)	256	2	169 392	20 565 438	13 040 942	6 293 263	3 508 040	2 785 224	14 653 677
UKUPNO INDUSTRIJSKE DJELATNOSTI (B, C, D i E)	5 421	6 103	214 465	20 854 148	18 681 377	6 786 481	3 772 002	3 014 479	14 359 204
Mala (0-49)	4 678	6 088	61 230	6 265 156	4 897 648	1 623 001	743 892	879 109	4 781 562
Srednja (50-249)	593	15	64 109	5 929 059	5 623 743	1 861 887	1 029 275	832 612	4 242 961
Velika (250 i više)	150	—	89 126	8 659 932	8 159 985	3 301 592	1 998 834	1 302 758	5 334 681
B VAĐENJE RUDA I KAMENA	176	1	17 619	1 026 350	1 005 361	642 376	461 884	180 492	386 023
Mala (0-49)	151	1	1 541	167 703	164 960	70 841	23 863	46 978	105 169
Srednja (50-249)	11	—	1 631	139 723	120 138	62 579	36 623	25 956	74 666
Velika (250 i više)	14	—	14 447	718 924	720 263	508 956	401 398	107 558	206 188
C PRERADIVAČKA INDUSTRIJA	4 696	6 036	165 277	15 742 951	14 427 489	4 556 546	2 437 260	2 119 286	11 472 064
Mala (0-49)	4 078	6 021	54 682	5 010 155	4 369 892	1 367 917	628 223	739 694	3 756 712
Srednja (50-249)	505	15	55 152	5 401 723	5 098 290	1 590 756	837 573	753 183	3 962 419
Velika (250 i više)	113	—	55 443	5 331 073	4 959 308	1 597 874	971 465	626 409	3 752 933
D PROIZVODNJA I SNABDIJEVANJE ELEKTRIČNOM ENERGIJOM, PLINOM, PAROM I KLIMATIZACIJA	201	10	17 841	3 305 695	2 540 206	1 196 160	594 305	601 855	2 061 916
Mala (0-49)	175	10	781	720 165	97 541	56 109	16 527	39 582	667 839
Srednja (50-249)	8	—	769	82 944	85 794	33 541	20 672	12 869	50 711
Velika (250 i više)	18	—	16 291	2 502 586	2 356 871	1 106 509	557 105	549 404	1 343 366
E SNABDIJEVANJE VODOM; UKLANJANJE OTPADNIH VODA, UPRAVLJANJE OTPADOM TE DJELATNOSTI SANACIJE OKOLIŠA	348	56	13 728	779 152	708 321	391 399	278 553	112 846	439 202
Mala (0-49)	274	56	4 226	367 133	265 256	128 134	75 279	52 855	251 842
Srednja (50-249)	69	—	6 557	304 670	319 522	175 011	134 408	40 603	155 165
Velika (250 i više)	5	—	2 945	107 350	123 543	88 254	68 866	19 388	32 195

STRUKTURNE POSLOVNE STATISTIKE 2020.

nastavak

Područja djelatnosti KD BiH 2010 (EU NACE Rev. 2)	Broj preduzeća	Broj preduzetnika	Broj zaposlenih osoba	Promet	Vrijednost proizvodnje	Dodana vrijednost po faktorskim troškovima	Troškovi zaposlenika	Bruto operativni višak	Ukupne nabavke dobara i usluga	
										hiljade KM
F	GRAĐEVINARSTVO	2 015	2 436	40 016	4 348 986	4 170 302	1 426 862	559 831	867 032	3 021 024
	Mala (0-49)	1 861	2 436	21 633	2 080 753	1 954 864	684 005	249 348	434 657	1 463 794
	Srednja (50-249)	146	–	14 801	1 499 273	1 472 346	522 399	225 362	297 037	1 004 981
	Velika (250 i više)	8	–	3 582	768 959	743 092	220 459	85 121	135 338	552 250
G	TRGOVINA NA VELIKO I NA MALO; POPRAVAK MOTORNIH VOZILA I MOTOCIKALA	9 374	14 299	149 469	33 682 057	7 651 240	4 644 386	2 033 210	2 611 176	29 860 202
	Mala (0-49)	9 029	14 293	79 904	16 110 001	4 024 598	2 329 245	920 471	1 408 774	14 116 836
	Srednja (50-249)	290	4	28 507	8 646 092	1 771 490	1 077 293	464 152	613 142	7 891 654
	Velika (250 i više)	55	2	41 058	8 925 965	1 855 151	1 237 847	648 587	589 260	7 851 712
H	PRIVEZOZ I SKLADIŠTENJE	2 017	4 507	38 057	2 710 162	2 654 566	1 160 066	594 629	565 438	1 756 696
	Mala (0-49)	1 952	4 507	18 664	2 015 216	1 741 202	550 208	192 371	357 836	1 437 261
	Srednja (50-249)	53	–	4 600	286 064	290 409	116 133	76 773	39 360	192 439
	Velika (250 i više)	12	–	14 793	408 881	622 955	493 725	325 484	168 241	126 996
I	DJELATNOSTI PRUŽANJA SMJEŠTAJA TE PRIPREME I USLUŽIVANJA HRANE (HOTELIJERSTVO I UGOSTITELJSTVO)	930	9 004	33 227	1 022 982	949 603	340 415	252 814	87 601	734 112
	Mala (0-49)	895	9 003	30 316	921 820	848 509	287 545	217 034	70 511	674 977
	Srednja (50-249)	35	1	2 911	101 162	101 094	52 869	35 780	17 089	59 135
	Velika (250 i više)	–	–	–	–	–	–	–	–	–
J	INFORMACIJE I KOMUNIKACIJE	1 198	503	23 857	2 523 741	2 413 445	1 482 824	675 622	807 202	1 099 017
	Mala (0-49)	1 136	503	8 095	761 116	699 075	416 676	182 845	233 830	359 260
	Srednja (50-249)	52	–	5 359	458 778	450 834	275 567	175 071	100 496	199 257
	Velika (250 i više)	10	–	10 403	1 303 846	1 263 536	790 581	317 706	472 875	540 500
L	POSLOVANJE NEKRETNINAMA	649	79	3 333	365 431	319 830	175 883	60 057	115 826	197 466
	Mala (0-49)	639	79	2 552	299 002	269 086	139 007	41 971	97 036	167 539
	Srednja (50-249)	10	–	781	66 428	50 744	36 877	18 086	18 791	29 927
	Velika (250 i više)	–	–	–	–	–	–	–	–	–
M	STRUČNE, NAUČNE I TEHNIČKE DJELATNOSTI	3 126	3 009	23 635	1 779 253	1 606 205	895 367	388 343	507 024	921 983
	Mala (0-49)	3 083	3 007	19 022	1 399 247	1 334 837	758 583	290 662	467 921	670 340
	Srednja (50-249)	D	D	D	D	D	D	D	D	D
	Velika (250 i više)	D	D	D	D	D	D	D	D	D

nastavak

Područja djelatnosti KD BiH 2010 (EU NACE Rev. 2)	Broj preduzeća	Broj preduzetnika	Broj zaposlenih osoba	Promet	Vrijednost proizvodnje	Dodana vrijednost po faktorskim troškovima	Troškovi zaposlenika	Bruto operativni višak	Ukupne nabavke dobara i usluga
N ADMINISTRATIVNE I POMOĆNE USLUŽNE DJELATNOSTI	942	480	15 084	509 480	523 996	321 478	206 520	114 958	231 184
Mala (0-49)	896	480	5 861	276 186	280 417	144 950	75 631	69 319	159 346
Srednja (50-249)	38	–	4 319	123 615	125 960	93 964	72 545	21 419	37 375
Velika (250 i više)	8	–	4 904	109 678	117 618	82 564	58 343	24 220	34 463
P OBRAZOVANJE	467	527	5 235	154 715	161 748	104 301	68 022	36 279	59 058
Mala (0-49)	456	527	4 289	122 326	126 875	78 226	49 545	28 680	50 370
Srednja (50-249)	11	–	946	32 389	34 872	26 075	18 477	7 599	8 688
Velika (250 i više)	–	–	–	–	–	–	–	–	–
Q DJELATNOSTI ZDRAVSTVENE ZAŠTITE I SOCIJALNE POMOĆI	765	682	8 572	380 861	395 874	227 793	127 449	100 344	160 540
Mala (0-49)	747	682	6 677	297 354	306 489	180 579	89 836	90 742	118 050
Srednja (50-249)	D	D	D	D	D	D	D	D	D
Velika (250 i više)	A	A	A	A	A	A	A	A	A
R UMJETNOST, ZABAVA I REKREACIJA	190	210	8 640	446 617	457 478	249 543	95 656	153 887	160 557
Mala (0-49)	152	210	1 288	69 958	72 656	32 123	13 274	18 849	37 103
Srednja (50-249)	29	–	3 059	184 984	192 023	95 616	39 346	56 270	65 972
Velika (250 i više)	9	–	4 293	191 675	192 799	121 805	43 037	78 768	57 482
S OSTALE USLUŽNE DJELATNOSTI	321	5 316	9 708	421 367	323 981	180 411	54 233	126 178	256 297
Mala (0-49)	316	5 316	9 220	400 073	304 528	165 535	44 283	121 252	247 499
Srednja (50-249)	5	–	488	21 293	19 453	14 876	9 949	4 927	8 798
Velika (250 i više)	–	–	–	–	–	–	–	–	–

Tabela 3.0. Osnovne strukturno poslovne varijable prema područjima i oblastima djelatnosti, 2020.

Područja djelatnosti KD BiH 2010 (EU NACE Rev. 2)	Broj preduzeća	Broj preduzetnika	Broj zaposlenih osoba	Promet	Vrijednost proizvodnje	Dodana vrijednost po faktorskim troškovima	Troškovi zaposlenika	Bruto operativni višak	Ukupne nabavke dobara i usluga
UKUPNO OBUHVACENE DJELATNOSTI	27 415	47 155	573 298	69 199 798	40 309 644	17 995 811	8 888 387	9 107 423	52 817 339
B VAĐENJE RUDA I KAMENA	176	1	17 619	1 026 350	1 005 361	642 376	461 884	180 492	386 023
05 Vađenje uglja i lignita	14	–	12 704	581 304	595 486	430 419	362 134	68 285	155 927
06 Vađenje sirove nafte i prirodnog plina	–	–	–	–	–	–	–	–	–
07 Vađenje metalnih ruda	15	–	2 317	195 376	181 693	100 745	55 494	45 251	86 280
08 Vađenje ostalih ruda i kamena	139	1	2 229	237 329	217 101	104 813	38 551	66 262	137 472
09 Pomoćne uslužne djelatnosti u vađenju ruda i kamena	8	–	369	12 340	11 082	6 399	5 706	693	6 344
C PRERAĐIVAČKA INDUSTRIJA	4 696	6 036	165 277	15 742 951	14 427 489	4 556 546	2 437 260	2 119 286	11 472 064
10 Proizvodnja prehrambenih proizvoda	654	1 675	24 272	3 238 145	2 811 977	653 608	311 173	342 435	2 674 453
11 Proizvodnja pića	79	29	2 575	419 174	375 072	159 688	54 475	105 213	259 300
12 Proizvodnja duhanskih proizvoda	5	–	164	10 527	10 488	26	3 562	-3 537	11 740
13 Proizvodnja tekstila	102	200	5 405	357 586	360 374	101 397	69 611	31 786	263 467
14 Proizvodnja odjeće	207	534	13 729	367 330	348 695	192 610	137 602	55 008	185 053
15 Proizvodnja kože i srodnih proizvoda	107	106	16 208	400 599	402 905	209 368	181 773	27 595	173 061
16 Prerada drva i proizvoda od drva i pluta, osim namještaja; proizvodnja predmeta od slame i pletarskih materijala	850	640	16 185	1 219 331	1 149 331	348 101	180 165	167 936	880 761
17 Proizvodnja papira i proizvoda od papira	107	46	3 114	625 279	453 187	127 010	59 022	67 988	486 311
18 Štampanje i umnožavanje snimljenih zapisa	194	272	2 350	239 233	185 049	85 036	36 487	48 549	156 488
19 Proizvodnja koksa i rafiniranih naftnih proizvoda	5	–	1 893	216 651	213 241	22 689	51 423	-28 733	184 112
20 Proizvodnja hemikalija i hemijskih proizvoda	105	33	3 790	563 454	532 130	208 765	76 774	131 990	356 815
21 Proizvodnja osnovnih farmaceutskih proizvoda i farmaceutskih pripravaka	6	–	997	220 783	219 685	93 231	38 350	54 880	125 472
22 Proizvodnja proizvoda od gume i plastičnih masa	402	213	9 420	1 051 612	948 155	284 025	138 036	145 988	797 000
23 Proizvodnja ostalih nemetalnih mineralnih proizvoda	254	426	5 689	673 004	591 606	223 329	91 444	131 885	456 872
24 Proizvodnja baznih metala	49	5	6 028	1 271 037	1 152 068	205 863	139 961	65 902	1 028 278
25 Proizvodnja gotovih metalnih proizvoda, osim mašina i opreme	782	801	23 497	2 366 699	2 224 280	770 560	399 778	370 782	1 678 944
26 Proizvodnja računara te elektronskih i optičkih proizvoda	47	25	670	73 132	63 867	25 381	12 634	12 747	51 919
27 Proizvodnja električne opreme	77	16	4 343	552 085	549 278	130 349	78 212	52 136	435 723

nastavak

Područja djelatnosti KD BiH 2010 (EU NACE Rev. 2)	Broj preduzeća	Broj preduzetnika	Broj zaposlenih osoba	Promet	Vrijednost proizvodnje	Dodana vrijednost po faktorskim troškovima	Troškovi zaposlenika	Bruto operativni višak	Ukupne nabavke dobara i usluga
C									
28 Proizvodnja mašina i uređaja, d. n.	118	17	4 055	362 034	351 782	146 553	74 971	71 582	256 460
29 Proizvodnja motornih vozila, prikolica i poluprikolica	49	6	3 645	415 131	420 975	120 087	73 579	46 508	307 258
30 Proizvodnja ostalih prijevoznih sredstava	8	2	50	2 548	2 082	773	503	271	1 852
31 Proizvodnja namještaja	255	324	11 688	772 766	766 633	292 461	152 990	139 471	535 378
32 Ostala prerađivačka industrija	87	459	2 861	173 041	156 298	79 093	34 399	44 694	88 363
33 Popravak i instaliranje mašina i opreme	147	207	2 649	151 771	138 331	76 544	40 335	36 209	76 984
D									
PROIZVODNJA I SNABDIJEVANJE ELEKTRIČNOM ENERGIJOM, PLINOM, PAROM I KLIMATIZACIJA	201	10	17 841	3 305 695	2 540 206	1 196 160	594 305	601 855	2 061 916
35 Proizvodnja i snabdijevanje električnom energijom, plinom, parom i klimatizacija	201	10	17 841	3 305 695	2 540 206	1 196 160	594 305	601 855	2 061 916
E									
SNABDIJEVANJE VODOM; UKLANJANJE OTPADNIH VODA, UPRAVLJANJE OTPADOM TE DJELATNOSTI SANACIJE OKOLIŠA	348	56	13 728	779 152	708 321	391 399	278 553	112 846	439 202
36 Skupljanje, pročišćavanje i snabdijevanje vodom	139	–	7 450	274 099	299 189	202 440	162 255	40 185	97 746
37 Uklanjanje otpadnih voda	11	–	207	6 946	8 228	6 208	3 765	2 443	1 805
38 Skupljanje otpada, djelatnosti obrade i zbrinjavanja otpada; reciklaža materijala	189	55	6 012	494 462	397 214	180 617	111 610	69 007	338 086
39 Djelatnosti sanacije okoliša te ostale djelatnosti upravljanja otpadom	9	1	59	3 645	3 689	2 135	923	1 212	1 565
F									
GRAĐEVINARSTVO	2 015	2 436	40 016	4 348 986	4 170 302	1 426 862	559 831	867 032	3 021 024
41 Gradnja građevina visokogradnje	657	333	14 080	1 392 376	1 419 037	481 239	176 457	304 782	990 680
42 Gradnja građevina niskogradnje	307	28	12 332	1 852 333	1 775 811	562 749	223 461	339 288	1 292 511
43 Specijalizovane građevinske djelatnosti	1 051	2 075	13 604	1 104 277	975 455	382 875	159 913	222 962	737 834
G									
TRGOVINA NA VELIKO I NA MALO; POPRAVAK MOTORNIH VOZILA I MOTOCIKALA	9 374	14 299	149 469	33 682 057	7 651 240	4 644 386	2 033 210	2 611 176	29 860 202
45 Trgovina na veliko i na malo motornim vozilima i motociklima; popravak motornih vozila i motocikala	1 199	3 013	13 226	2 301 586	596 512	340 321	143 849	196 471	1 976 550
46 Trgovina na veliko, osim trgovine motornim vozilima i motociklima	4 330	110	45 309	17 489 894	3 605 197	2 111 899	805 385	1 306 515	15 905 607
47 Trgovina na malo, osim trgovine motornim vozilima i motociklima	3 845	11 176	90 934	13 890 577	3 449 531	2 192 166	1 083 976	1 108 190	11 978 045

STRUKTURNE POSLOVNE STATISTIKE 2020.

nastavak

Područja djelatnosti KD BiH 2010 (EU NACE Rev. 2)	Broj preduzeća	Broj preduzetnika	Broj zaposlenih osoba	Promet	Vrijednost proizvodnje	Dodana vrijednost po faktorskim troškovima	Troškovi zaposlenika	Bruto operativni višak	Ukupne nabavke dobara i usluga
H PRIJEVOZ I SKLADIŠTENJE	2 017	4 507	38 057	2 710 162	2 654 566	1 160 066	594 629	565 438	1 756 696
49 Kopneni prijevoz i cjevovodni transport	1 597	4 457	26 128	2 006 009	1 821 723	664 830	334 185	330 645	1 364 264
50 Vodeni prijevoz	D	D	D	D	D	D	D	D	D
51 Vazdušni prijevoz	A	A	A	A	A	A	A	A	A
52 Skladištenje i pomoćne djelatnosti u prijevozu	388	45	5 098	441 014	561 021	330 313	115 776	214 537	284 627
53 Poštanske i kurirske djelatnosti	17	-	6 772	230 363	240 979	161 461	142 689	18 772	79 287
I DJELATNOSTI PRUŽANJA SMJEŠTAJA I PRIPREME I USLUŽIVANJA HRANE (HOTELIJERSTVO I UGOSTITELJSTVO)	930	9 004	33 227	1 022 982	949 603	340 415	252 814	87 601	734 112
55 Smještaj	295	251	4 839	136 794	152 107	69 916	56 908	13 008	80 378
56 Djelatnosti pripreme i usluživanja hrane i pića	635	8 753	28 388	886 189	797 496	270 499	195 906	74 593	653 734
J INFORMACIJE I KOMUNIKACIJE	1 198	503	23 857	2 523 741	2 413 445	1 482 824	675 622	807 202	1 099 017
58 Izdavačka djelatnost	127	25	1 288	76 868	72 054	43 981	24 647	19 335	33 524
59 Proizvodnja filmova, videofilmova i televizijskog programa, djelatnost snimanja zvučnih zapisa i izdavanja muzičkih zapisa	57	12	384	20 416	22 688	12 444	7 068	5 376	9 791
60 Emitovanje programa	139	1	3 994	177 571	213 028	145 343	90 099	55 244	65 130
61 Telekomunikacije	86	7	8 456	1 351 995	1 293 528	746 536	273 596	472 940	621 788
62 Računalno programiranje, savjetovanje i djelatnosti povezane s njima	679	377	7 711	798 101	713 852	467 558	239 378	228 180	336 081
63 Informacijske uslužne djelatnosti	110	81	2 024	98 791	98 295	66 961	40 835	26 127	32 704
L POSLOVANJE NEKRETNINAMA	649	79	3 333	365 431	319 830	175 883	60 057	115 826	197 466
68 Poslovanje nekretninama	649	79	3 333	365 431	319 830	175 883	60 057	115 826	197 466
M STRUČNE, NAUČNE I TEHNIČKE DJELATNOSTI	3 126	3 009	23 635	1 779 253	1 606 205	895 367	388 343	507 024	921 983
69 Pravne i računovodstvene djelatnosti	760	2 172	7 331	324 425	315 379	229 111	87 939	141 172	92 339
70 Upravljačke djelatnosti; savjetovanje u vezi s upravljanjem	409	135	1 801	165 494	147 670	89 741	35 738	54 003	79 154
71 Arhitektonske i inženjerske djelatnosti; tehničko ispitivanje i analiza	1 169	83	9 020	752 746	621 649	318 885	167 977	150 908	448 398
72 Naučno istraživanje i razvoj	48	6	575	35 068	34 886	23 046	17 704	5 342	11 422
73 Promocija (reklama i propaganda) i istraživanje tržišta	402	130	2 500	330 440	322 896	123 412	46 328	77 084	205 328
74 Ostale stručne, naučne i tehničke djelatnosti	130	408	995	98 541	118 135	81 725	10 144	71 582	37 344
75 Veterinarske djelatnosti	208	75	1 413	72 540	45 590	29 446	22 513	6 933	47 999

nastavak

Područja djelatnosti KD BiH 2010 (EU NACE Rev. 2)	Broj preduzeća	Broj preduzetnika	Broj zaposlenih osoba	Promet	Vrijednost proizvodnje	Dodana vrijednost po faktorskim troškovima	Troškovi zaposlenika	Bruto operativni višak	Ukupne nabavke dobara i usluga
N ADMINISTRATIVNE I POMOĆNE USLUŽNE DJELATNOSTI	942	480	15 084	509 480	523 996	321 478	206 520	114 958	231 184
77 Djelatnost iznajmljivanja i davanja u zakup	223	86	904	65 864	70 003	39 542	11 548	27 994	48 123
78 Djelatnosti posredovanja u zapošljavanju	33	9	1 108	32 544	34 263	27 350	22 259	5 091	5 844
79 Putničke agencije, organizatori putovanja, turoperateri i ostale rezervacijske usluge, te djelatnosti povezane s njima	248	26	803	39 406	43 897	9 737	9 619	117	37 394
80 Zaštitne i istražne djelatnosti	63	3	6 167	154 591	150 105	101 720	68 049	33 671	52 121
81 Usluge u vezi s upravljanjem i održavanjem zgrada, te djelatnosti uređenja i održavanja zelenih površina	131	179	2 448	82 738	87 796	55 124	31 824	23 300	36 101
82 Kancelarijske, administrativne i pomoćne djelatnosti, te ostale poslovne pomoćne djelatnosti	244	177	3 654	134 335	137 933	88 005	63 221	24 784	51 602
P OBRAZOVANJE	467	527	5 235	154 715	161 748	104 301	68 022	36 279	59 058
85 Obrazovanje	467	527	5 235	154 715	161 748	104 301	68 022	36 279	59 058
Q DJELATNOSTI ZDRAVSTVENE I SOCIJALNE ZAŠTITE	765	682	8 572	380 861	395 874	227 793	127 449	100 344	160 540
86 Djelatnost zdravstvene zaštite	594	660	6 070	323 790	331 193	187 933	93 911	94 022	134 518
87 Djelatnost socijalne zaštite u ustanovama sa smještajem	114	7	2 107	50 577	57 085	35 523	29 160	6 363	22 240
88 Djelatnost socijalne zaštite bez smještaja	57	15	395	6 495	7 596	4 338	4 379	-41	3 782
R UMJETNOST, ZABAVA I REKREACIJA	190	210	8 640	446 617	457 478	249 543	95 656	153 887	160 557
90 Kreativne, umjetničke i zabavne djelatnosti	16	87	198	6 676	7 558	3 411	1 493	1 918	4 330
91 Biblioteke, arhivi, muzeji i ostale kulturne djelatnosti	-	-	-	-	-	-	-	-	-
92 Djelatnosti kockanja i klađenja	80	3	7 653	395 839	401 956	220 360	85 272	135 088	134 987
93 Sportske, zabavne i rekreacijske djelatnosti	94	120	789	44 101	47 965	25 773	8 891	16 881	21 240
S OSTALE USLUŽNE DJELATNOSTI	321	5 316	9 708	421 367	323 981	180 411	54 233	126 178	256 297
95 Popravlak računara i predmeta za ličnu upotrebu i domaćinstvo	90	691	1 332	114 142	67 336	34 176	8 752	25 424	79 650
96 Ostale lične uslužne djelatnosti	231	4 625	8 376	307 225	256 645	146 235	45 481	100 754	176 647

Tabela 3.1. Struktura varijabli područja prema oblastima djelatnosti, 2020.

Područja i oblasti djelatnosti KD BiH 2010 (EU NACE Rev. 2)	Broj preduzeća	Broj preduzetnika	Broj zaposlenih osoba	Promet	Vrijednost proizvodnje	Dodana vrijednost po faktorskim troškovima	Troškovi zaposlenika	Bruto operativni višak	Ukupne nabavke dobara i usluga
	u %								
B VAĐENJE RUDA I KAMENA	100,0	100,0	100,0	100,0	100,0	100,0	100,0	100,0	100,0
05 Vađenje uglja i lignita	8,0	0,0	72,1	56,6	59,2	67,0	78,4	37,8	40,4
06 Vađenje sirove nafte i prirodnog plina	0,0	0,0	0,0	0,0	0,0	0,0	0,0	0,0	0,0
07 Vađenje metalnih ruda	8,5	0,0	13,2	19,0	18,1	15,7	12,0	25,1	22,4
08 Vađenje ostalih ruda i kamena	79,0	100,0	12,7	23,1	21,6	16,3	8,3	36,7	35,6
09 Pomoćne uslužne djelatnosti u vađenju ruda i kamena	4,5	0,0	2,1	1,2	1,1	1,0	1,2	0,4	1,6
C PRERAĐIVAČKA INDUSTRIJA	100,0	100,0	100,0	100,0	100,0	100,0	100,0	100,0	100,0
10 Proizvodnja prehrambenih proizvoda	13,9	27,8	14,7	20,6	19,5	14,3	12,8	16,2	23,3
11 Proizvodnja pića	1,7	0,5	1,6	2,7	2,6	3,5	2,2	5,0	2,3
12 Proizvodnja duhanskih proizvoda	0,1	0,0	0,1	0,1	0,1	0,0	0,1	-0,2	0,1
13 Proizvodnja tekstila	2,2	3,3	3,3	2,3	2,5	2,2	2,9	1,5	2,3
14 Proizvodnja odjeće	4,4	8,8	8,3	2,3	2,4	4,2	5,6	2,6	1,6
15 Proizvodnja kože i srodnih proizvoda	2,3	1,8	9,8	2,5	2,8	4,6	7,5	1,3	1,5
16 Prerada drva i proizvoda od drva i pluta, osim namještaja; proizvodnja predmeta od slame i pletarskih materijala	18,1	10,6	9,8	7,7	8,0	7,6	7,4	7,9	7,7
17 Proizvodnja papira i proizvoda od papira	2,3	0,8	1,9	4,0	3,1	2,8	2,4	3,2	4,2
18 Štampanje i umnožavanje snimljenih zapisa	4,1	4,5	1,4	1,5	1,3	1,9	1,5	2,3	1,4
19 Proizvodnja koksa i rafiniranih naftnih proizvoda	0,1	0,0	1,1	1,4	1,5	0,5	2,1	-1,4	1,6
20 Proizvodnja hemikalija i hemijskih proizvoda	2,2	0,5	2,3	3,6	3,7	4,6	3,2	6,2	3,1
21 Proizvodnja osnovnih farmaceutskih proizvoda i farmaceutskih pripravaka	0,1	0,0	0,6	1,4	1,5	2,0	1,6	2,6	1,1
22 Proizvodnja proizvoda od gume i plastičnih masa	8,6	3,5	5,7	6,7	6,6	6,2	5,7	6,9	6,9
23 Proizvodnja ostalih nemetalnih mineralnih proizvoda	5,4	7,1	3,4	4,3	4,1	4,9	3,8	6,2	4,0
24 Proizvodnja baznih metala	1,0	0,1	3,6	8,1	8,0	4,5	5,7	3,1	9,0
25 Proizvodnja gotovih metalnih proizvoda, osim mašina i opreme	16,7	13,3	14,2	15,0	15,4	16,9	16,4	17,5	14,6
26 Proizvodnja računara te elektronskih i optičkih proizvoda	1,0	0,4	0,4	0,5	0,4	0,6	0,5	0,6	0,5

nastavak

Područja i oblasti djelatnosti KD BiH 2010 (EU NACE Rev. 2)	Broj preduzeća	Broj preduzetnika	Broj zaposlenih osoba	Promet	Vrijednost proizvodnje	Dodana vrijednost po faktorskim troškovima	Troškovi zaposlenika	Bruto operativni višak	Ukupne nabavke dobara i usluga
	u %								
C 27 Proizvodnja električne opreme	1,6	0,3	2,6	3,5	3,8	2,9	3,2	2,5	3,8
28 Proizvodnja mašina i uređaja, d. n.	2,5	0,3	2,5	2,3	2,4	3,2	3,1	3,4	2,2
29 Proizvodnja motornih vozila, prikolica i poluprikolica	1,0	0,1	2,2	2,6	2,9	2,6	3,0	2,2	2,7
30 Proizvodnja ostalih prijevoznih sredstava	0,2	0,0	0,0	0,0	0,0	0,0	0,0	0,0	0,0
31 Proizvodnja namještaja	5,4	5,4	7,1	4,9	5,3	6,4	6,3	6,6	4,7
32 Ostala prerađivačka industrija	1,9	7,6	1,7	1,1	1,1	1,7	1,4	2,1	0,8
33 Popravak i instaliranje mašina i opreme	3,1	3,4	1,6	1,0	1,0	1,7	1,7	1,7	0,7
D PROIZVODNJA I SNABDIJEVANJE ELEKTRIČNOM ENERGIJOM, PLINOM, PAROM I KLIMATIZACIJA	100,0	100,0	100,0	100,0	100,0	100,0	100,0	100,0	100,0
35 Proizvodnja i snabdijevanje električnom energijom, plinom, parom i klimatizacija	100,0	100,0	100,0	100,0	100,0	100,0	100,0	100,0	100,0
E SNABDIJEVANJE VODOM; UKLANJANJE OTPADNIH VODA, UPRAVLJANJE OTPADOM TE DJELATNOSTI SANACIJE OKOLIŠA	100,0	100,0	100,0	100,0	100,0	100,0	100,0	100,0	100,0
36 Skupljanje, pročišćavanje i snabdijevanje vodom	39,9	0,0	54,3	35,2	42,2	51,7	58,2	35,6	22,3
37 Uklanjanje otpadnih voda	3,2	0,0	1,5	0,9	1,2	1,6	1,4	2,2	0,4
38 Skupljanje otpada, djelatnosti obrade i zbrinjavanja otpada; reciklaža materijala	54,3	98,2	43,8	63,5	56,1	46,1	40,1	61,2	77,0
39 Djelatnosti sanacije okoliša te ostale djelatnosti upravljanja otpadom	2,6	1,8	0,4	0,5	0,5	0,5	0,3	1,1	0,4
F GRAĐEVINARSTVO	100,0	100,0	100,0	100,0	100,0	100,0	100,0	100,0	100,0
41 Gradnja građevina visokogradnje	32,6	13,7	35,2	32,0	34,0	33,7	31,5	35,2	32,8
42 Gradnja građevina niskogradnje	15,2	1,1	30,8	42,6	42,6	39,4	39,9	39,1	42,8
43 Specijalizovane građevinske djelatnosti	52,2	85,2	34,0	25,4	23,4	26,8	28,6	25,7	24,4
G TRGOVINA NA VELIKO I NA MALO; POPRAVAK MOTORNH VOZILA I MOTOCIKALA	100,0	100,0	100,0	100,0	100,0	100,0	100,0	100,0	100,0
45 Trgovina na veliko i na malo motornim vozilima i motociklima; popravak motornih vozila i motocikala	12,8	21,1	8,8	6,8	7,8	7,3	7,1	7,5	6,6

STRUKTURNE POSLOVNE STATISTIKE 2020.

nastavak

Područja i oblasti djelatnosti KD BiH 2010 (EU NACE Rev. 2)	Broj preduzeća	Broj preduzetnika	Broj zaposlenih osoba	Promet	Vrijednost proizvodnje	Dodana vrijednost po faktorskim troškovima	Troškovi zaposlenika	Bruto operativni višak	Ukupne nabavke dobara i usluga	
	u %									
G	46 Trgovina na veliko, osim trgovine motornim vozilima i motociklima	46,2	0,8	30,3	51,9	47,1	45,5	39,6	50,0	53,3
	47 Trgovina na malo, osim trgovine motornim vozilima i motociklima	41,0	78,2	60,8	41,2	45,1	47,2	53,3	42,4	40,1
H	PRIJEVOZ I SKLADIŠTENJE	100,0	100,0	100,0	100,0	100,0	100,0	100,0	100,0	100,0
	49 Kopneni prijevoz i cjevovodni transport	79,2	98,9	68,7	74,0	68,6	57,3	56,2	58,5	77,7
	50 Vodeni prijevoz	0,6	0,1	0,1	0,8	0,8	0,4	0,0	0,8	1,0
	51 Vazdušni prijevoz	0,1	0,0	0,1	0,4	0,4	-0,1	0,3	-0,6	0,6
	52 Skladištenje i pomoćne djelatnosti u prijevozu	19,2	1,0	13,4	16,3	21,1	28,5	19,5	37,9	16,2
	53 Poštanske i kurirske djelatnosti	0,8	0,0	17,8	8,5	9,1	13,9	24,0	3,3	4,5
I	DJELATNOSTI PRUŽANJA SMJEŠTAJA TE PRIPREME I USLUŽIVANJA HRANE (HOTELIJERSTVO I UGOSTITELJSTVO)	100,0	100,0	100,0	100,0	100,0	100,0	100,0	100,0	100,0
	55 Smještaj	31,7	2,8	14,6	13,4	16,0	20,5	22,5	14,8	10,9
	56 Djelatnosti pripreme i usluživanja hrane i pića	68,3	97,2	85,4	86,6	84,0	79,5	77,5	85,2	89,1
J	INFORMACIJE I KOMUNIKACIJE	100,0	100,0	100,0	100,0	100,0	100,0	100,0	100,0	100,0
	58 Izdavačka djelatnost	10,6	5,0	5,4	3,0	3,0	3,0	3,6	2,4	3,1
	59 Proizvodnja filmova, videofilmova i televizijskog programa, djelatnost snimanja zvučnih zapisa i izdavanja muzičkih zapisa	4,8	2,4	1,6	0,8	0,9	0,8	1,0	0,7	0,9
J	60 Emitovanje programa	11,6	0,2	16,7	7,0	8,8	9,8	13,3	6,8	5,9
	61 Telekomunikacije	7,2	1,4	35,4	53,6	53,6	50,3	40,5	58,6	56,6
	62 Računalno programiranje, savjetovanje i djelatnosti povezane s njima	56,7	75,0	32,3	31,6	29,6	31,5	35,4	28,3	30,6
	63 Informacijske uslužne djelatnosti	9,2	16,1	8,5	3,9	4,1	4,5	6,0	3,2	3,0
L	POSLOVANJE NEKRETNINAMA	100,0	100,0	100,0	100,0	100,0	100,0	100,0	100,0	100,0
	68 Poslovanje nekretninama	100,0	100,0	100,0	100,0	100,0	100,0	100,0	100,0	100,0
M	STRUČNE, NAUČNE I TEHNIČKE DJELATNOSTI	100,0	100,0	100,0	100,0	100,0	100,0	100,0	100,0	100,0
	69 Pravne i računovodstvene djelatnosti	24,3	72,2	31,0	18,2	19,6	25,6	22,6	27,8	10,0
	70 Upravljačke djelatnosti; savjetovanje u vezi s upravljanjem	13,1	4,5	7,6	9,3	9,2	10,0	9,2	10,7	8,6
	71 Arhitektonske i inženjerske djelatnosti; tehničko ispitivanje i analiza	37,4	2,8	38,2	42,3	38,7	35,6	43,3	29,8	48,6
	72 Naučno istraživanje i razvoj	1,5	0,2	2,4	2,0	2,2	2,6	4,6	1,1	1,2

nastavak

Područja i oblasti djelatnosti KD BiH 2010 (EU NACE Rev. 2)	Broj preduzeća	Broj preduzetnika	Broj zaposlenih osoba	Promet	Vrijednost proizvodnje	Dodana vrijednost po faktorskim troškovima	Troškovi zaposlenika	Bruto operativni višak	Ukupne nabavke dobara i usluga	
	u %									
M	73 Promocija (reklama i propaganda) i istraživanje tržišta	12,9	4,3	10,6	18,6	20,1	13,8	11,9	15,2	22,3
	74 Ostale stručne, naučne i tehničke djelatnosti	4,2	13,6	4,2	5,5	7,4	9,1	2,6	14,1	4,1
	75 Veterinarske djelatnosti	6,7	2,5	6,0	4,1	2,8	3,3	5,8	1,4	5,2
N	ADMINISTRATIVNE I POMOĆNE USLUŽNE DJELATNOSTI	100,0	100,0	100,0	100,0	100,0	100,0	100,0	100,0	100,0
	77 Djelatnost iznajmljivanja i davanja u zakup	23,7	17,9	6,0	12,9	13,4	12,3	5,6	24,4	20,8
	78 Djelatnosti posredovanja u zapošljavanju	3,5	1,9	7,3	6,4	6,5	8,5	10,8	4,4	2,5
	79 Putničke agencije, organizatori putovanja, turoperateri i ostale rezervacijske usluge, te djelatnosti povezane s njima	26,3	5,4	5,3	7,7	8,4	3,0	4,7	0,1	16,2
	80 Zaštitne i istražne djelatnosti	6,7	0,6	40,9	30,3	28,6	31,6	33,0	29,3	22,5
	81 Usluge u vezi s upravljanjem i održavanjem zgrada, te djelatnosti uređenja i održavanja zelenih površina	13,9	37,3	16,2	16,2	16,8	17,1	15,4	20,3	15,6
N	82 Kancelarijske, administrativne i pomoćne djelatnosti, te ostale poslovne pomoćne djelatnosti	25,9	36,9	24,2	26,4	26,3	27,4	30,6	21,6	22,3
P	OBRAZOVANJE	100,0	100,0	100,0	100,0	100,0	100,0	100,0	100,0	100,0
	85 Obrazovanje	100,0	100,0	100,0	100,0	100,0	100,0	100,0	100,0	100,0
Q	DJELATNOSTI ZDRAVSTVENE I SOCIJALNE ZAŠTITE	100,0	100,0	100,0	100,0	100,0	100,0	100,0	100,0	100,0
	86 Djelatnost zdravstvene zaštite	77,6	96,8	70,8	85,0	83,7	82,5	73,7	93,7	83,8
	87 Djelatnost socijalne zaštite u ustanovama sa smještajem	14,9	1,0	24,6	13,3	14,4	15,6	22,9	6,3	13,9
	88 Djelatnost socijalne zaštite bez smještaja	7,5	2,2	4,6	1,7	1,9	1,9	3,4	0,0	2,4
R	UMJETNOST, ZABAVA I REKREACIJA	100,0	100,0	100,0	100,0	100,0	100,0	100,0	100,0	100,0
	90 Kreativne, umjetničke i zabavne djelatnosti	8,4	41,4	2,3	1,5	1,7	1,4	1,6	1,2	2,7
	91 Biblioteke, arhivi, muzeji i ostale kulturne djelatnosti	0,0	0,0	0,0	0,0	0,0	0,0	0,0	0,0	0,0
	92 Djelatnosti kockanja i klađenja	42,1	1,4	88,6	88,6	87,9	88,3	89,1	87,8	84,1
	93 Sportske, zabavne i rekreacijske djelatnosti	49,5	57,1	9,1	9,9	10,5	10,3	9,3	11,0	13,2
S	OSTALE USLUŽNE DJELATNOSTI	100,0	100,0	100,0	100,0	100,0	100,0	100,0	100,0	100,0
	95 Popravak računara i predmeta za ličnu upotrebu i domaćinstvo	28,0	13,0	13,7	27,1	20,8	18,9	16,1	20,1	31,1
	96 Ostale lične uslužne djelatnosti	72,0	87,0	86,3	72,9	79,2	81,1	83,9	79,9	68,9

Tabela 4.0. Osnovni strukturno poslovni indikatori po područjima djelatnosti i prema veličini preduzeća i preduzetnika, 2020.

Područja djelatnosti KD BiH 2010 (EU NACE Rev. 2)	Promet po zaposlenoj osobi (KM)	Dodana vrijednost po zaposlenoj osobi (KM)	Učešće dodane vrijednosti u vrijednosti proizvodnje (%)	Prosječni troškovi rada po zaposleniku (KM)	Bruto operativna stopa (%)
UKUPNO OBUHVACENE DJELATNOSTI	120 705	31 390	44,6	16 897	13,2
Mala (0-49)	115 416	27 496	43,8	14 042	13,8
Srednja (50-249)	130 340	31 911	41,4	16 796	11,6
Velika (250 i više)	121 407	37 152	48,3	20 710	13,5
B VAĐENJE RUDA I KAMENA	58 252	36 459	63,9	26 220	17,6
Mala (0-49)	108 827	45 971	42,9	15 515	28,0
Srednja (50-249)	85 667	38 369	52,1	22 454	18,6
Velika (250 i više)	49 763	35 229	70,7	27 784	15,0
C PRERADIVAČKA INDUSTRIJA	95 252	27 569	31,6	15 309	13,5
Mala (0-49)	91 623	25 016	31,3	12 916	14,8
Srednja (50-249)	97 942	28 843	31,2	15 196	13,9
Velika (250 i više)	96 154	28 820	32,2	17 522	11,8
D PROIZVODNJA I SNABDIJEVANJE ELEKTRIČNOM ENERGIJOM, PLINOM, PAROM I KLIMATIZACIJA	185 286	67 046	47,1	33 330	18,2
Mala (0-49)	922 107	71 843	57,5	21 436	5,5
Srednja (50-249)	107 859	43 617	39,1	26 882	15,5
Velika (250 i više)	153 618	67 921	46,9	34 197	22,0
E SNABDIJEVANJE VODOM; UKLANJANJE OTPADNIH VODA, UPRAVLJANJE OTPADOM TE DJELATNOSTI SANACIJE OKOLIŠA	56 756	28 511	55,3	20 374	14,5
Mala (0-49)	86 875	30 321	48,3	18 053	14,4
Srednja (50-249)	46 465	26 691	54,8	20 498	13,3
Velika (250 i više)	36 452	29 967	71,4	23 384	18,1
F GRAĐEVINARSTVO	108 681	35 657	34,2	14 900	19,9
Mala (0-49)	96 184	31 619	35,0	12 992	20,9
Srednja (50-249)	101 295	35 295	35,5	15 228	19,8
Velika (250 i više)	214 673	61 546	29,7	23 764	17,6
G TRGOVINA NA VELIKO I NA MALO; POPRAVAK MOTORNH VOZILA I MOTOCIKALA	225 345	31 073	60,7	15 044	7,8
Mala (0-49)	201 617	29 151	57,9	14 032	8,7
Srednja (50-249)	303 297	37 790	60,8	16 289	7,1
Velika (250 i više)	217 399	30 149	66,7	15 798	6,6
H PRIJEVOZ I SKLADIŠTENJE	71 213	30 482	43,7	17 724	20,9
Mala (0-49)	107 973	29 480	31,6	13 588	17,8
Srednja (50-249)	62 188	25 246	40,0	16 690	13,8
Velika (250 i više)	27 640	33 376	79,3	22 003	41,1

nastavak

Područja djelatnosti KD BiH 2010 (EU NACE Rev. 2)		Promet po zaposlenoj osobi (KM)	Dodana vrijednost po zaposlenoj osobi (KM)	Učešće dodane vrijednosti u vrijednosti proizvodnje (%)	Prosječni troškovi rada po zaposleniku (KM)	Bruto operativna stopa (%)
I	DJELATNOSTI PRUŽANJA SMJEŠTAJA TE PRIPREME I USLUŽIVANJA HRANE (HOTELIJERSTVO I UGOSTITELJSTVO)	30 788	10 245	35,8	10 440	8,6
	Mala (0-49)	30 407	9 485	33,9	10 187	7,6
	Srednja (50-249)	34 752	18 162	52,3	12 296	16,9
	Velika (250 i više)	–	–	–	–	–
J	INFORMACIJE I KOMUNIKACIJE	105 786	62 155	61,4	28 935	32,0
	Mala (0-49)	94 023	51 473	59,6	24 093	30,7
	Srednja (50-249)	85 609	51 421	61,1	32 675	21,9
	Velika (250 i više)	125 334	75 995	62,6	30 540	36,3
L	POSLOVANJE NEKRETNINAMA	109 640	52 770	55,0	18 456	31,7
	Mala (0-49)	117 164	54 470	51,7	16 972	32,5
	Srednja (50-249)	85 055	47 217	72,7	23 157	28,3
	Velika (250 i više)	–	–	–	–	–
M	STRUČNE, NAUČNE I TEHNIČKE DJELATNOSTI	75 280	37 883	55,7	18 834	28,5
	Mala (0-49)	73 559	39 879	56,8	18 156	33,4
	Srednja (50-249)	51 633	26 164	50,1	19 257	13,4
	Velika (250 i više)	214 835	44 679	51,2	29 508	7,1
N	ADMINISTRATIVNE I POMOĆNE USLUŽNE DJELATNOSTI	33 776	21 313	61,4	14 141	22,6
	Mala (0-49)	47 123	24 731	51,7	14 055	25,1
	Srednja (50-249)	28 621	21 756	74,6	16 797	17,3
	Velika (250 i više)	22 365	16 836	70,2	11 897	22,1
P	OBRAZOVANJE	29 554	19 924	64,5	14 460	23,4
	Mala (0-49)	28 521	18 239	61,7	13 170	23,4
	Srednja (50-249)	34 238	27 564	74,8	19 614	23,5
	Velika (250 i više)	–	–	–	–	–
Q	DJELATNOSTI ZDRAVSTVENE ZAŠTITE I SOCIJALNE POMOĆI	44 431	26 574	57,5	16 153	26,3
	Mala (0-49)	44 534	27 045	58,9	14 985	30,5
	Srednja (50-249)	48 137	27 009	52,1	21 115	12,2
	Velika (250 i više)	26 950	16 111	58,6	14 521	5,9
R	UMJETNOST, ZABAVA I REKREACIJA	51 692	28 882	54,5	11 347	34,5
	Mala (0-49)	54 315	24 940	44,2	12 313	26,9
	Srednja (50-249)	60 472	31 257	49,8	12 862	30,4
	Velika (250 i više)	44 648	28 373	63,2	10 025	41,1

nastavak

Područja djelatnosti KD BiH 2010 (EU NACE Rev. 2)		Promet po zaposlenoj osobi (KM)	Dodana vrijednost po zaposlenoj osobi (KM)	Učešće dodane vrijednosti u vrijednosti u proizvodnje (%)	Prosječni troškovi rada po zaposleniku (KM)	Bruto operativna stopa (%)
S	OSTALE USLUŽNE DJELATNOSTI	43 404	18 584	55,7	12 348	29,9
	Mala (0-49)	43 392	17 954	54,4	11 343	30,3
	Srednja (50-249)	43 634	30 484	76,5	20 388	23,1
	Velika (250 i više)	–	–	–	–	–

Tabela 5.0. Osnovni strukturno poslovni indikatori prema oblastima djelatnosti, 2020.

Područja i oblasti djelatnosti KD BiH 2010 (EU NACE Rev. 2)	Promet po zaposlenoj osobi (KM)	Dodana vrijednost po zaposlenoj osobi (KM)	Učešće dodane vrijednosti u vrijednosti proizvodnje (%)	Prosječni troškovi rada po zaposleniku (KM)	Bruto operativna stopa (%)
UKUPNO OBUHVAĆENE DJELATNOSTI	120 705	31 390	44,6	16 897	13,2
B VAĐENJE RUDA I KAMENA	58 252	36 459	63,9	26 220	17,6
05 Vađenje uglja i lignita	45 758	33 881	72,3	28 508	11,7
06 Vađenje sirove nafte i prirodnog plina	–	–	–	–	–
07 Vađenje metalnih ruda	84 323	43 481	55,4	23 951	23,2
08 Vađenje ostalih ruda i kamena	106 473	47 022	48,3	17 311	27,9
09 Pomoćne uslužne djelatnosti u vađenju ruda i kamena	33 441	17 342	57,7	15 462	5,6
C PRERAĐIVAČKA INDUSTRIJA	95 252	27 569	31,6	15 309	13,5
10 Proizvodnja prehrambenih proizvoda	133 411	26 928	23,2	13 772	10,6
11 Proizvodnja pića	162 786	62 015	42,6	21 405	25,1
12 Proizvodnja duhanskih proizvoda	64 191	156	0,2	21 722	-33,6
13 Proizvodnja tekstila	66 158	18 760	28,1	13 382	8,9
14 Proizvodnja odjeće	26 756	14 029	55,2	10 432	15,0
15 Proizvodnja kože i srodnih proizvoda	24 716	12 918	52,0	11 289	6,9
16 Prerada drva i proizvoda od drva i pluta, osim namještaja; proizvodnja predmeta od slame i pletarskih materijala	75 337	21 508	30,3	11 598	13,8
17 Proizvodnja papira i proizvoda od papira	200 796	40 787	28,0	19 250	10,9
18 Štampanje i umnožavanje snimljenih zapisa	101 801	36 186	46,0	17 559	20,3
19 Proizvodnja koksa i rafiniranih naftnih proizvoda	114 449	11 986	10,6	27 165	-13,3
20 Proizvodnja hemikalija i hemijskih proizvoda	148 669	55 083	39,2	20 440	23,4
21 Proizvodnja osnovnih farmaceutskih proizvoda i farmaceutskih pripravaka	221 447	93 511	42,4	38 466	24,9
22 Proizvodnja proizvoda od gume i plastičnih masa	111 636	30 151	30,0	14 997	13,9
23 Proizvodnja ostalih nemetalnih mineralnih proizvoda	118 299	39 256	37,7	17 375	19,6
24 Proizvodnja baznih metala	210 856	34 151	17,9	23 242	5,2
25 Proizvodnja gotovih metalnih proizvoda, osim mašina i opreme	100 723	32 794	34,6	17 618	15,7
26 Proizvodnja računara te elektronskih i optičkih proizvoda	109 152	37 883	39,7	19 588	17,4
27 Proizvodnja električne opreme	127 121	30 014	23,7	18 075	9,4
28 Proizvodnja mašina i uređaja, d. n.	89 281	36 141	41,7	18 576	19,8
29 Proizvodnja motornih vozila, prikolica i poluprikolica	113 891	32 946	28,5	20 225	11,2
30 Proizvodnja ostalih prijevoznih sredstava	50 957	15 470	37,1	10 472	10,6
31 Proizvodnja namještaja	66 116	25 022	38,1	13 466	18,0
32 Ostala prerađivačka industrija	60 483	27 645	50,6	14 321	25,8
33 Popravak i instaliranje mašina i opreme	57 294	28 896	55,3	16 517	23,9

nastavak

Područja i oblasti djelatnosti KD BiH 2010 (EU NACE Rev. 2)	Promet po zaposlenoj osobi (KM)	Dodata vrijednost po zaposlenoj osobi (KM)	Učešće dodane vrijednosti u vrijednosti proizvodnje (%)	Prosječni troškovi rada po zaposleniku (KM)	Bruto operativna stopa (%)
D PROIZVODNJA I SNABDIJEVANJE ELEKTRIČNOM ENERGIJOM, PLINOM, PAROM I KLIMATIZACIJA	185 286	67 046	47,1	33 330	18,2
35 Proizvodnja i snabdijevanje električnom energijom, plinom, parom i klimatizacija	185 286	67 046	47,1	33 330	18,2
E SNABDIJEVANJE VODOM; UKLANJANJE OTPADNIH VODA, UPRAVLJANJE OTPADOM TE DJELATNOSTI SANACIJE OKOLIŠA	56 756	28 511	55,3	20 374	14,5
36 Skupljanje, pročišćavanje i snabdijevanje vodom	36 792	27 173	67,7	21 779	14,7
37 Uklanjanje otpadnih voda	33 558	29 990	75,5	18 188	35,2
38 Skupljanje otpada, djelatnosti obrade i zbrinjavanja otpada; reciklaža materijala	82 246	30 043	45,5	18 736	14,0
39 Djelatnosti sanacije okoliša te ostale djelatnosti upravljanja otpadom	61 785	36 183	57,9	15 917	33,2
F GRAĐEVINARSTVO	108 681	35 657	34,2	14 900	19,9
41 Gradnja građevina visokogradnje	98 890	34 179	33,9	12 840	21,9
42 Gradnja građevina niskogradnje	150 205	45 633	31,7	18 162	18,3
43 Specijalizovane građevinske djelatnosti	81 173	28 144	39,3	13 874	20,2
G TRGOVINA NA VELIKO I NA MALO; POPRAVAK MOTORNH VOZILA I MOTOCIKALA	225 345	31 073	60,7	15 044	7,8
45 Trgovina na veliko i na malo motornim vozilima i motociklima; popravak motornih vozila i motocikala	174 020	25 731	57,1	14 085	8,5
46 Trgovina na veliko, osim trgovine motornim vozilima i motociklima	386 014	46 611	58,6	17 823	7,5
47 Trgovina na malo, osim trgovine motornim vozilima i motociklima	152 754	24 107	63,5	13 593	8,0
H PRIJEVOZ I SKLADIŠTENJE	71 213	30 482	43,7	17 724	20,9
49 Kopneni prijevoz i cjevovodni transport	76 776	25 445	36,5	15 421	16,5
50 Vodeni prijevoz	985 061	214 355	23,8	9 687	21,0
51 Vazdušni prijevoz	281 070	-40 787	-14,5	50 098	-32,3
52 Skladištenje i pomoćne djelatnosti u prijevozu	86 507	64 793	58,9	22 912	48,6
53 Poštanske i kurirske djelatnosti	34 017	23 842	67,0	21 070	8,1
I DJELATNOSTI PRUŽANJA SMJEŠTAJA TE PRIPREME I USLUŽIVANJA HRANE (HOTELIJERSTVO I UGOSTITELJSTVO)	30 788	10 245	35,8	10 440	8,6
55 Smještaj	28 269	14 448	46,0	12 414	9,5
56 Djelatnosti pripreme i usluživanja hrane i pića	31 217	9 529	33,9	9 979	8,4
J INFORMACIJE I KOMUNIKACIJE	105 786	62 155	61,4	28 935	32,0
58 Izdavačka djelatnost	59 680	34 147	61,0	19 530	25,2
59 Proizvodnja filmova, videofilmova i televizijskog programa, djelatnost snimanja zvučnih zapisa i izdavanja muzičkih zapisa	53 166	32 405	54,8	19 000	26,3
60 Emitovanje programa	44 460	36 390	68,2	22 564	31,1
61 Telekomunikacije	159 886	88 285	57,7	32 382	35,0

nastavak

Područja i oblasti djelatnosti KD BiH 2010 (EU NACE Rev. 2)		Promet po zaposlenoj osobi (KM)	Dodana vrijednost po zaposlenoj osobi (KM)	Učešće dodane vrijednosti u vrijednosti proizvodnje (%)	Prosječni troškovi rada po zaposleniku (KM)	Bruto operativna stopa (%)
J	62 Računarsko programiranje, savjetovanje i djelatnosti povezane s njima	103 502	60 635	65,5	32 653	28,6
	63 Informacijske uslužne djelatnosti	48 810	33 084	68,1	21 016	26,4
L	POSLOVANJE NEKRETNINAMA	109 640	52 770	55,0	18 456	31,7
	68 Poslovanje nekretninama	109 640	52 770	55,0	18 456	31,7
M	STRUČNE, NAUČNE I TEHNIČKE DJELATNOSTI	75 280	37 883	55,7	18 834	28,5
	69 Pravne i računovodstvene djelatnosti	44 254	31 252	72,6	17 052	43,5
	70 Upravljačke djelatnosti; savjetovanje u vezi s upravljanjem	91 890	49 829	60,8	21 451	32,6
	71 Arhitektonske i inženjerske djelatnosti; tehničko ispitivanje i analiza	83 453	35 353	51,3	18 806	20,0
	72 Naučno istraživanje i razvoj	60 987	40 080	66,1	31 115	15,2
	73 Promocija (reklama i propaganda) i istraživanje tržišta	132 176	49 365	38,2	19 548	23,3
	74 Ostale stručne, naučne i tehničke djelatnosti	99 037	82 136	69,2	17 280	72,6
	75 Veterinarske djelatnosti	51 337	20 839	64,6	16 826	9,6
N	ADMINISTRATIVNE I POMOĆNE USLUŽNE DJELATNOSTI	33 776	21 313	61,4	14 141	22,6
	77 Djelatnost iznajmljivanja i davanja u zakup	72 859	43 741	56,5	14 117	42,5
	78 Djelatnosti posredovanja u zapošljavanju	29 372	24 684	79,8	20 254	15,6
	79 Putničke agencije, organizatori putovanja, turoperateri i ostale rezervacijske usluge, te djelatnosti povezane s njima	49 074	12 125	22,2	12 380	0,3
	80 Zaštitne i istražne djelatnosti	25 068	16 494	67,8	11 040	21,8
	81 Usluge u vezi s upravljanjem i održavanjem zgrada, te djelatnosti uređenja i održavanja zelenih površina	33 798	22 518	62,8	14 025	28,2
	82 Kancelarijske, administrativne i pomoćne djelatnosti, te ostale poslovne pomoćne djelatnosti	36 764	24 085	63,8	18 183	18,4
	P	OBRAZOVANJE	29 554	19 924	64,5	14 460
85 Obrazovanje		29 554	19 924	64,5	14 460	23,4
Q	DJELATNOSTI ZDRAVSTVENE I SOCIJALNE ZAŠTITE	44 431	26 574	57,5	16 153	26,3
	86 Djelatnost zdravstvene zaštite	53 343	30 961	56,7	17 359	29,0
	87 Djelatnost socijalne zaštite u ustanovama sa smještajem	24 004	16 859	62,2	13 886	12,6
	88 Djelatnost socijalne zaštite bez smještaja	16 442	10 982	57,1	11 524	-0,6
R	UMJETNOST, ZABAVA I REKREACIJA	51 692	28 882	54,5	11 347	34,5
	90 Kreativne, umjetničke i zabavne djelatnosti	33 718	17 225	45,1	13 447	28,7
	91 Biblioteke, arhivi, muzeji i ostale kulturne djelatnosti	–	–	–	–	–
	92 Djelatnosti kockanja i klađenja	51 723	28 794	54,8	11 147	34,1
	93 Sportske, zabavne i rekreacijske djelatnosti	55 895	32 665	53,7	13 291	38,3

nastavak

Područja i oblasti djelatnosti KD BiH 2010 (EU NACE Rev. 2)		Promet po zaposlenoj osobi (KM)	Dodana vrijednost po zaposlenoj osobi (KM)	Učešće dodane vrijednosti u vrijednosti u proizvodnje (%)	Prosječni troškovi rada po zaposleniku (KM)	Bruto operativna stopa (%)
S	OSTALE USLUŽNE DJELATNOSTI	43 404	18 584	55,7	12 348	29,9
	95 Popravak računara i predmeta za ličnu upotrebu i domaćinstvo	85 692	25 657	50,8	13 653	22,3
	96 Ostale lične uslužne djelatnosti	36 679	17 459	57,0	12 125	32,8

Tabela 6.0. Učešće izabranih strukturno poslovnih varijabli entiteta i BD-a u BiH, po područjima djelatnosti, 2020.

	Broj preduzeća	Broj preduzetnika	Broj zaposlenih osoba	Promet	Dodata vrijednost po faktorskim troškovima
UKUPNO OBUHVAĆENE DJELATNOSTI					
Bosna i Hercegovina	100,0	100,0	100,0	100,0	100,0
Federacija Bosne i Hercegovine	68,0	59,1	64,6	66,6	65,5
Republika Srpska	28,4	37,4	33,2	30,3	32,5
Brčko distrikt	3,6	3,4	2,1	3,1	2,0
Područje B: VAĐENJE RUDA I KAMENA					
Bosna i Hercegovina	100,0	100,0	100,0	100,0	100,0
Federacija Bosne i Hercegovine	57,4	0,0	73,6	59,7	61,1
Republika Srpska	42,0	100,0	26,4	40,3	38,8
Brčko distrikt	0,6	0,0	0,0	0,0	0,0
Područje C: PRERAĐIVAČKA INDUSTRIJA					
Bosna i Hercegovina	100,0	100,0	100,0	100,0	100,0
Federacija Bosne i Hercegovine	65,1	63,1	63,5	68,8	68,5
Republika Srpska	31,9	33,8	34,6	28,2	29,3
Brčko distrikt	3,0	3,1	1,9	3,1	2,1
Područje D: PROIZVODNJA I SNABDIJEVANJE ELEKTRIČNOM ENERGIJOM, PLINOM, PAROM I KLIMATIZACIJA					
Bosna i Hercegovina	100,0	100,0	100,0	100,0	100,0
Federacija Bosne i Hercegovine	57,2	70,0	48,5	65,6	58,8
Republika Srpska	41,8	20,0	48,8	33,1	40,2
Brčko distrikt	1,0	10,0	2,7	1,3	1,1
Područje E: SNABDIJEVANJE VODOM; UKLANJANJE OTPADNIH VODA, UPRAVLJANJE OTPADOM TE DJELATNOSTI SANACIJE OKOLIŠA					
Bosna i Hercegovina	100,0	100,0	100,0	100,0	100,0
Federacija Bosne i Hercegovine	58,3	51,8	63,0	69,5	64,9
Republika Srpska	38,8	46,4	36,8	29,9	34,9
Brčko distrikt	2,9	1,8	0,2	0,6	0,2
Područje F: GRAĐEVINARSTVO					
Bosna i Hercegovina	100,0	100,0	100,0	100,0	100,0
Federacija Bosne i Hercegovine	66,7	58,3	62,3	60,5	56,0
Republika Srpska	30,1	38,7	35,9	38,1	42,2
Brčko distrikt	3,2	3,0	1,8	1,4	1,9
Područje G: TRGOVINA NA VELIKO I NA MALO; POPRAVAK MOTORNH VOZILA I MOTOCIKALA					
Bosna i Hercegovina	100,0	100,0	100,0	100,0	100,0
Federacija Bosne i Hercegovine	68,6	54,8	66,2	67,5	68,7
Republika Srpska	26,1	40,1	30,4	28,5	28,2
Brčko distrikt	5,3	5,1	3,4	4,0	3,1

nastavak

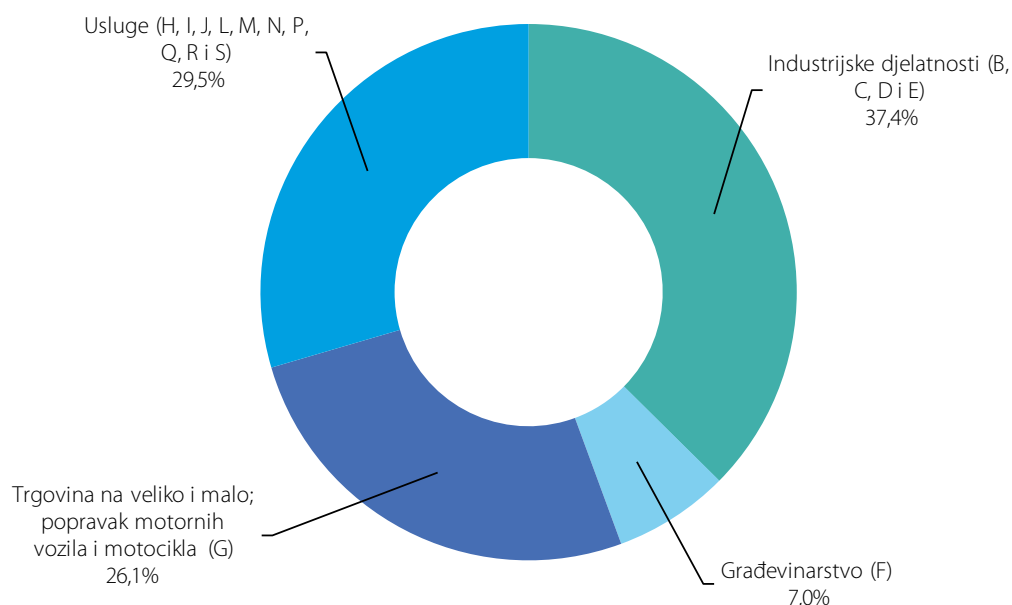
	Broj preduzeća	Broj preduzetnika	Broj zaposlenih osoba	Promet	Dodata vrijednost po faktorskim troškovima
Područje H: PRIJEVOZ I SKLADIŠTENJE					
Bosna i Hercegovina	100,0	100,0	100,0	100,0	100,0
Federacija Bosne i Hercegovine	63,7	63,9	63,9	65,1	68,9
Republika Srpska	32,2	33,1	34,4	30,8	28,6
Brčko distrikt	4,1	3,0	1,7	4,1	2,6
Područje I: DJELATNOSTI PRUŽANJA SMJEŠTAJA TE PRIPREME I USLUŽIVANJA HRANE (HOTELIJERSTVO I UGOSTITELJSTVO)					
Bosna i Hercegovina	100,0	100,0	100,0	100,0	100,0
Federacija Bosne i Hercegovine	84,4	60,3	63,3	56,7	67,4
Republika Srpska	14,5	37,6	35,3	42,0	31,3
Brčko distrikt	1,1	2,1	1,4	1,3	1,3
Područje J: INFORMACIJE I KOMUNIKACIJE					
Bosna i Hercegovina	100,0	100,0	100,0	100,0	100,0
Federacija Bosne i Hercegovine	71,7	54,7	72,4	65,4	65,0
Republika Srpska	26,0	43,1	27,3	34,4	34,7
Brčko distrikt	2,3	2,2	0,3	0,3	0,3
Područje L: POSLOVANJE NEKRETNINAMA					
Bosna i Hercegovina	100,0	100,0	100,0	100,0	100,0
Federacija Bosne i Hercegovine	84,4	62,0	83,6	80,1	79,1
Republika Srpska	14,2	30,4	15,8	19,2	20,2
Brčko distrikt	1,4	7,6	0,6	0,6	0,7
Područje M: STRUČNE, NAUČNE I TEHNIČKE DJELATNOSTI					
Bosna i Hercegovina	100,0	100,0	100,0	100,0	100,0
Federacija Bosne i Hercegovine	71,5	57,3	64,0	62,9	59,2
Republika Srpska	26,2	40,3	33,9	34,8	39,2
Brčko distrikt	2,3	2,5	2,1	2,2	1,6
Područje N: ADMINISTRATIVNE I POMOĆNE USLUŽNE DJELATNOSTI					
Bosna i Hercegovina	100,0	100,0	100,0	100,0	100,0
Federacija Bosne i Hercegovine	81,8	64,2	78,6	72,9	75,1
Republika Srpska	16,0	33,5	19,8	24,7	23,5
Brčko distrikt	2,1	2,3	1,5	2,4	1,5
Područje P: OBRAZOVANJE					
Bosna i Hercegovina	100,0	100,0	100,0	100,0	100,0
Federacija Bosne i Hercegovine	74,5	55,2	66,8	66,6	64,5
Republika Srpska	23,1	42,7	30,8	30,9	33,0
Brčko distrikt	2,4	2,1	2,4	2,5	2,5
Područje Q: DJELATNOSTI ZDRAVSTVENE ZAŠTITE I SOCIJALNE POMOĆI					
Bosna i Hercegovina	100,0	100,0	100,0	100,0	100,0
Federacija Bosne i Hercegovine	25,2	93,8	49,3	54,7	53,1
Republika Srpska	71,9	1,0	47,8	42,6	44,2
Brčko distrikt	2,9	5,1	2,9	2,7	2,7

nastavak

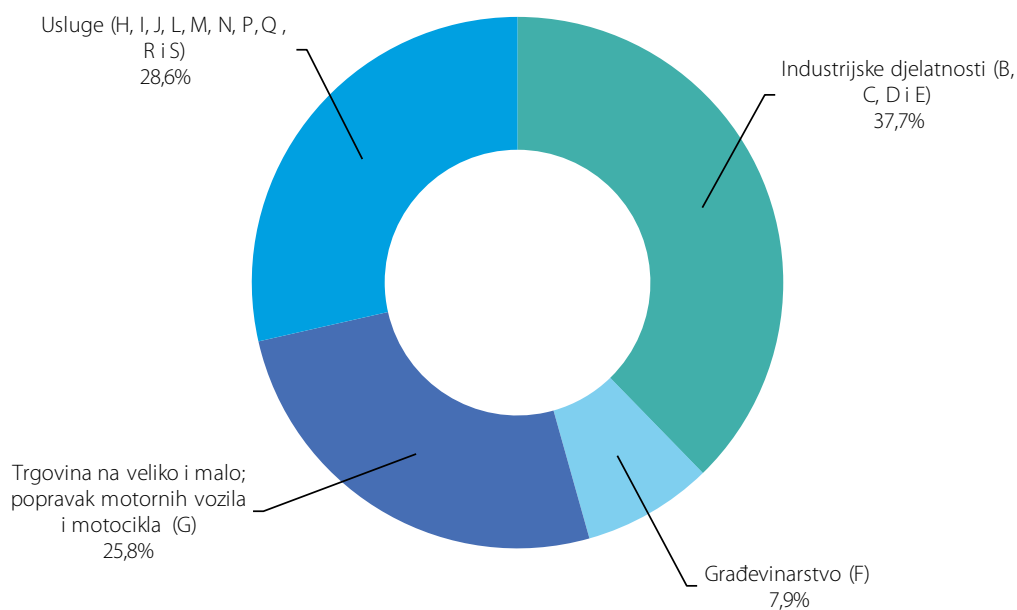
	Broj preduzeća	Broj preduzetnika	Broj zaposlenih osoba	Promet	Dodana vrijednost po faktorskim troškovima
Područje R: UMJETNOST, ZABAVA I REKREACIJA					
Bosna i Hercegovina	100,0	100,0	100,0	100,0	100,0
Federacija Bosne i Hercegovine	61,1	61,0	62,7	50,2	56,1
Republika Srpska	28,9	35,7	34,3	48,3	42,7
Brčko distrikt	10,0	3,3	3,0	1,5	1,2
Područje S: OSTALE USLUŽNE DJELATNOSTI					
Bosna i Hercegovina	100,0	100,0	100,0	100,0	100,0
Federacija Bosne i Hercegovine	74,5	57,4	60,0	53,0	54,2
Republika Srpska	24,6	39,6	38,0	45,0	43,8
Brčko distrikt	0,9	3,0	2,0	2,0	2,0

GRAFIKONI

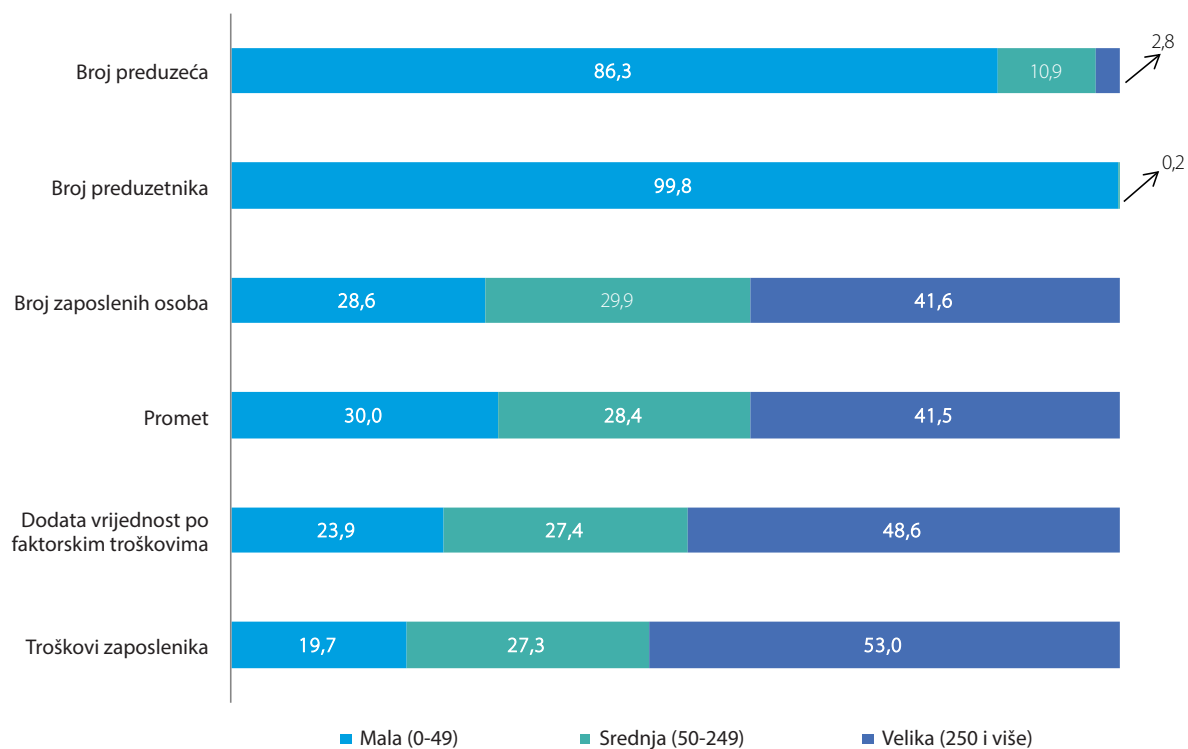
Grafikon 1. Struktura broja zaposlenih u ukupno posmatranim djelatnostima



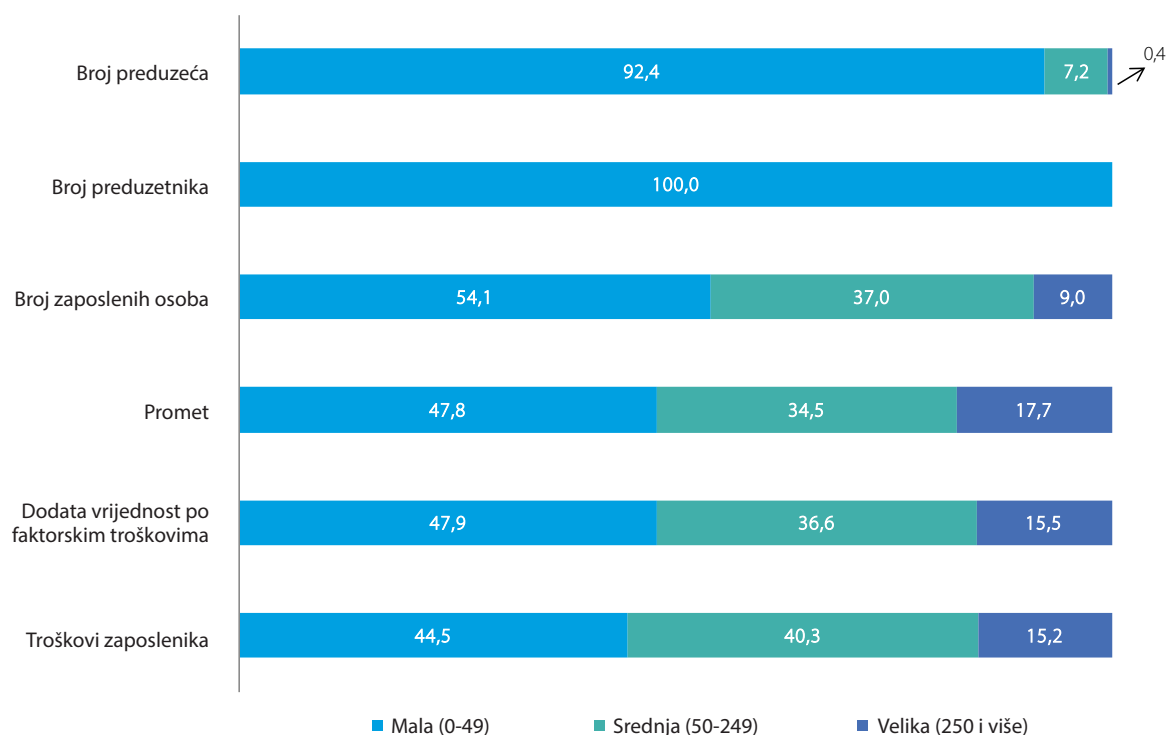
Grafikon 2. Struktura dodane vrijednost po faktorskim troškovima u ukupno posmatranim djelatnostima



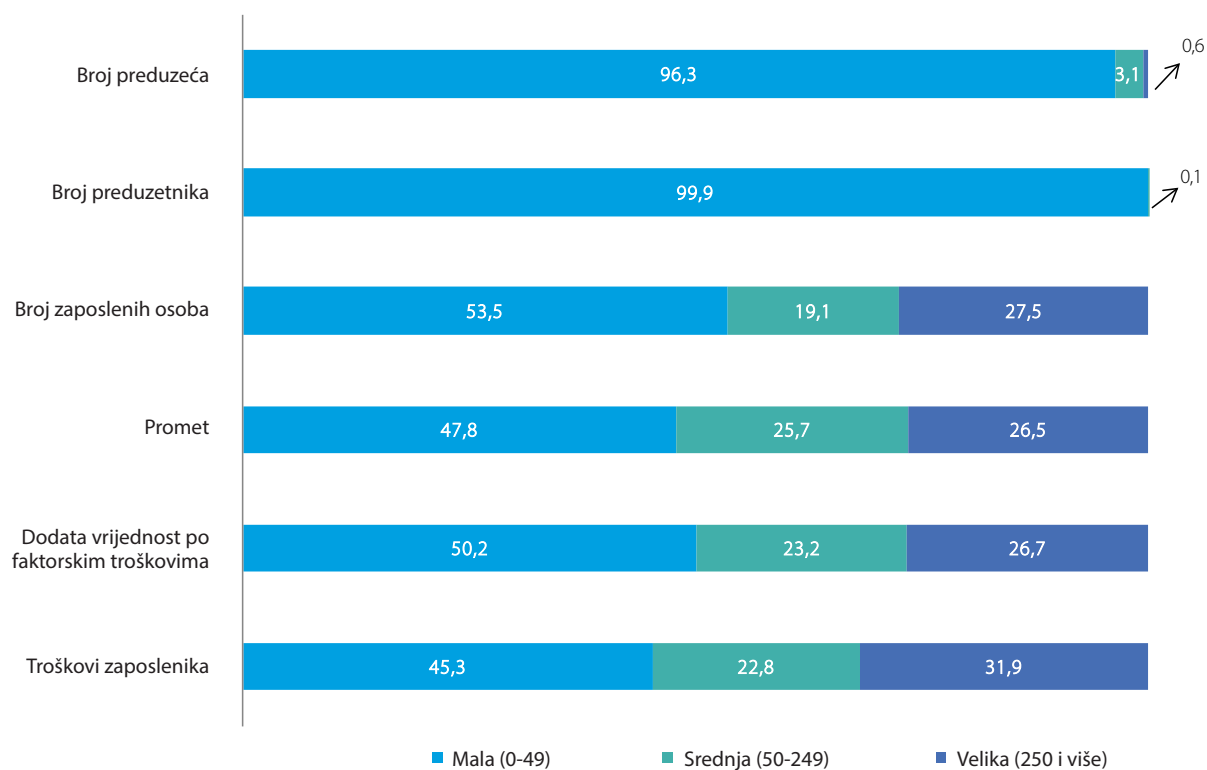
Grafikon 3. Struktura osnovnih varijabli prema veličini preduzeća i preduzetnika u Industrijskim djelatnostima (B, C, D i E)



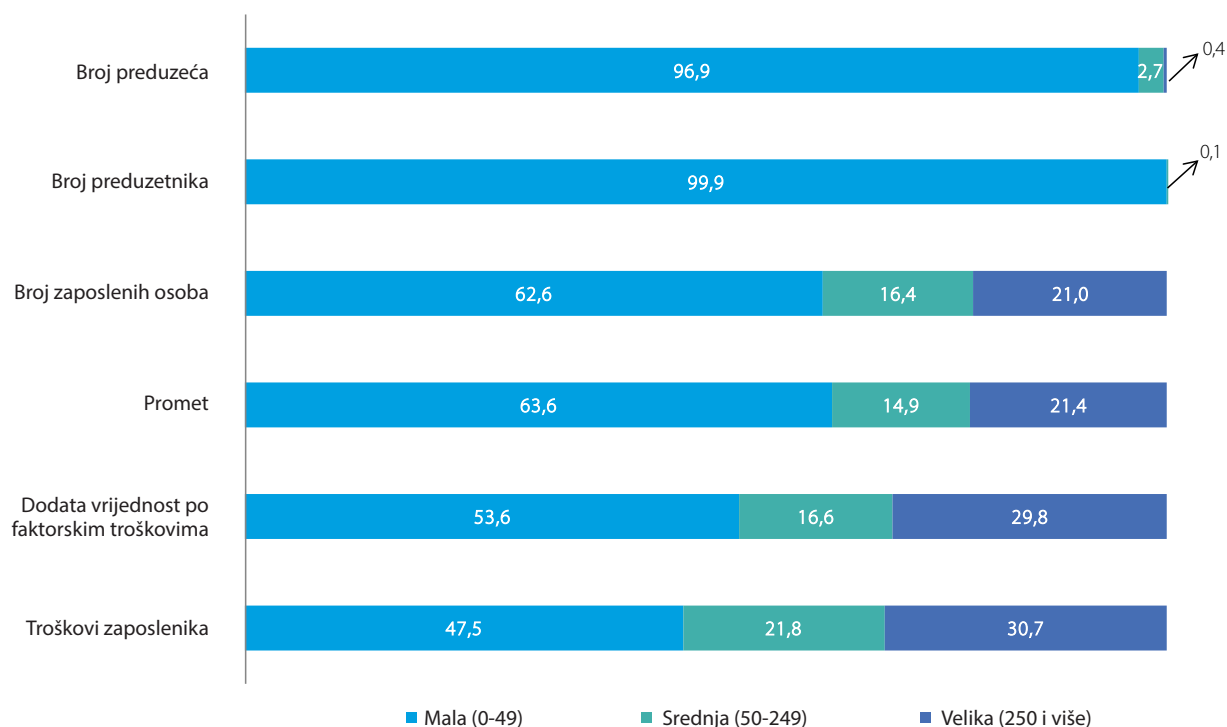
Grafikon 4. Struktura osnovnih varijabli prema veličini preduzeća i preduzetnika u Građevinarstvu (F)



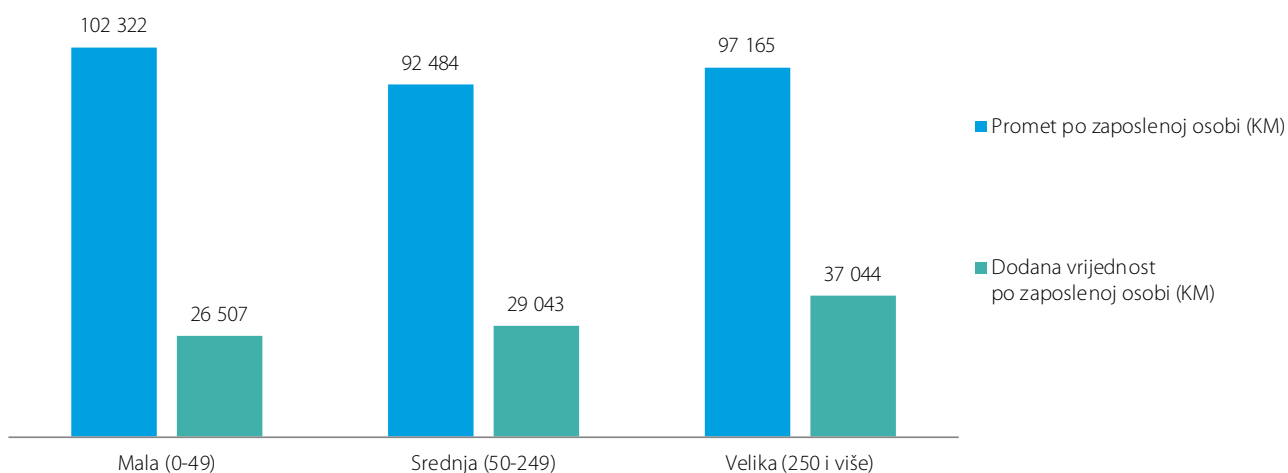
Grafikon 5. Struktura osnovnih varijabli prema veličini preduzeća i preduzetnika u Trgovini (G)



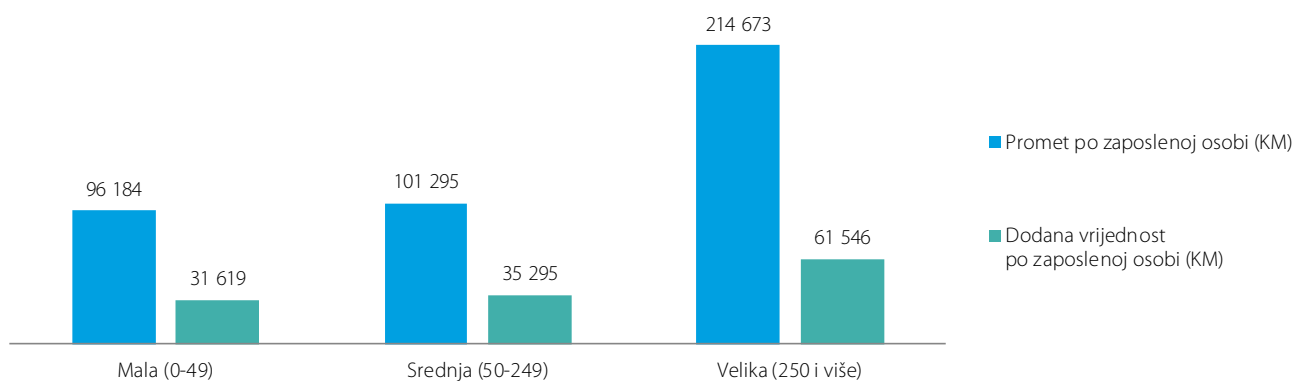
Grafikon 6. Struktura osnovnih varijabli prema veličini preduzeća i preduzetnika u Uslugama (H, I, J, L, M, N, P, Q, R i S)



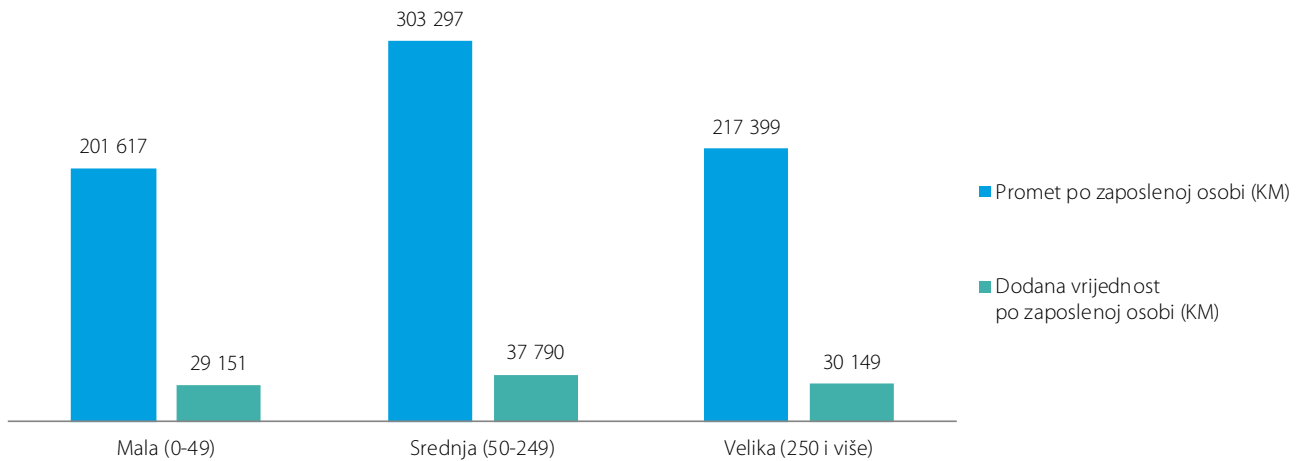
Grafikon 7. Osnovni indikatori prema veličini preduzeća i preduzetnika u Industrijskim djelatnostima (B, C, D i E)



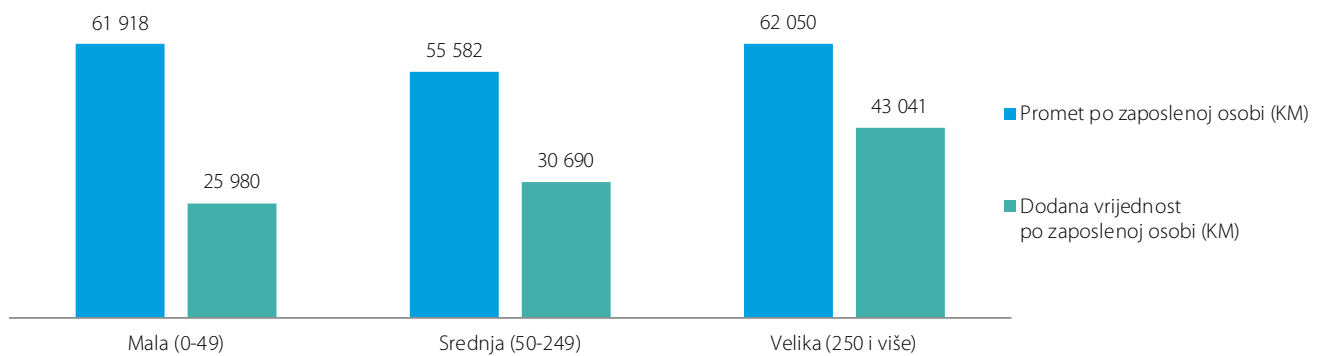
Grafikon 8. Osnovni indikatori prema veličini preduzeća i preduzetnika u Građevinarstvu (F)



Grafikon 9. Osnovni indikatori prema veličini preduzeća i preduzetnika u Trgovini (G)



Grafikon 10. Osnovni indikatori prema veličini preduzeća i preduzetnika u Uslugama (H, I, J, L, M, N, P, Q, R i S)



**PREGLED SPS PODATAKA
ZA 2018, 2019. i 2020.**

Tabela 7.0. Osnovne strukturno poslovne varijable prema područjima djelatnosti

Područja djelatnosti KD BiH 2010 (EU NACE Rev. 2)	Broj preduzeća	Broj preduzetnika	Broj zaposlenih osoba	Promet	Dodata vrijednost po faktorskim troškovima	Troškovi zaposlenika
					hiljade KM	
UKUPNO OBUHVAĆENE DJELATNOSTI						
2018	27 371	48 041	572 958	72 479 196	17 161 397	8 300 449
2019	27 555	48 135	591 865	75 050 746	18 502 399	8 835 035
2020	27 415	47 155	573 298	69 199 798	17 995 811	8 888 387
B VAĐENJE RUDA I KAMENA						
2018	181	1	19 013	1 059 387	647 772	452 651
2019	177	1	18 530	1 004 316	620 697	457 140
2020	176	1	17 619	1 026 350	642 376	461 884
C PRERAĐIVAČKA INDUSTRIJA						
2018	4 634	5 966	167 785	17 953 793	4 360 335	2 310 432
2019	4 689	6 093	171 418	17 600 752	4 523 478	2 451 704
2020	4 696	6 036	165 277	15 742 951	4 556 546	2 437 260
D PROIZVODNJA I SNABDIJEVANJE ELEKTRIČNOM ENERGIJOM, PLINOM, PAROM I KLIMATIZACIJA						
2018	178	8	18 377	3 785 171	1 277 045	604 477
2019	179	7	18 408	3 632 273	1 268 136	609 322
2020	201	10	17 841	3 305 695	1 196 160	594 305
E SNABDIJEVANJE VODOM; UKLANJANJE OTPADNIH VODA, UPRAVLJANJE OTPADOM TE DJELATNOSTI SANACIJE OKOLIŠA						
2018	356	45	13 789	802 257	356 441	265 128
2019	352	53	13 985	795 842	388 994	274 123
2020	348	56	13 728	779 152	391 399	278 553
F GRAĐEVINARSTVO						
2018	2 029	2 020	37 540	3 779 132	1 111 951	475 693
2019	2 044	2 205	39 382	4 135 445	1 255 226	524 929
2020	2 015	2 436	40 016	4 348 986	1 426 862	559 831
G TRGOVINA NA VELIKO I NA MALO; POPRAVAK MOTORNIH VOZILA I MOTOCIKALA						
2018	9 671	15 385	149 036	34 794 019	4 676 606	1 868 533
2019	9 563	14 939	153 513	36 401 296	4 850 564	2 017 447
2020	9 374	14 299	149 469	33 682 057	4 644 386	2 033 210
H PRIJEVOZ I SKLADIŠTENJE						
2018	2 005	4 693	38 770	2 831 162	1 057 035	578 621
2019	2 036	4 680	39 759	3 138 699	1 353 007	599 016
2020	2 017	4 507	38 057	2 710 162	1 160 066	594 629
I DJELATNOSTI PRUŽANJA SMJEŠTAJA TE PRIPREME I USLUŽIVANJA HRANE (HOTELIJERSTVO I UGOSTITELJSTVO)						
2018	893	9 685	35 977	1 411 174	501 981	267 502
2019	936	9 462	37 846	1 617 353	637 618	293 883
2020	930	9 004	33 227	1 022 982	340 415	252 814

nastavak

Područja djelatnosti KD BiH 2010 (EU NACE Rev. 2)	Broj preduzeća	Broj preduzetnika	Broj zaposlenih osoba	Promet	Dodana vrijednost po faktorskim troškovima	Troškovi zaposlenika
J	INFORMACIJE I KOMUNIKACIJE					
2018	1 120	348	21 518	2 306 513	1 266 560	569 256
2019	1 171	395	22 741	2 471 286	1 395 967	629 028
2020	1 198	503	23 857	2 523 741	1 482 824	675 622
L	POSLOVANJE NEKRETNINAMA					
2018	736	79	3 630	274 580	131 918	57 423
2019	618	80	3 394	381 442	206 318	59 306
2020	649	79	3 333	365 431	175 883	60 057
M	STRUČNE, NAUČNE I TEHNIČKE DJELATNOSTI					
2018	2 958	2 902	22 362	1 595 904	735 620	346 522
2019	3 025	2 964	23 708	1 774 296	822 098	377 236
2020	3 126	3 009	23 635	1 779 253	895 367	388 343
N	ADMINISTRATIVNE I POMOĆNE USLUŽNE DJELATNOSTI					
2018	917	452	13 917	493 877	263 320	165 186
2019	984	508	15 669	584 319	325 791	186 421
2020	942	480	15 084	509 480	321 478	206 520
P	OBRAZOVANJE					
2018	448	507	5 220	179 627	115 539	69 894
2019	476	537	5 290	171 084	115 079	70 982
2020	467	527	5 235	154 715	104 301	68 022
Q	DJELATNOSTI ZDRAVSTVENE ZAŠTITE I SOCIJALNE POMOĆI					
2018	706	652	6 939	317 821	184 482	117 133
2019	765	676	8 369	383 146	226 392	123 100
2020	765	682	8 572	380 861	227 793	127 449
R	UMJETNOST, ZABAVA I REKREACIJA					
2018	200	219	9 552	566 937	323 235	99 205
2019	200	230	9 663	569 923	341 277	103 276
2020	190	210	8 640	446 617	249 543	95 656
S	OSTALE USLUŽNE DJELATNOSTI					
2018	339	5 079	9 533	327 841	151 559	52 796
2019	340	5 305	10 190	389 273	171 757	58 124
2020	321	5 316	9 708	421 367	180 411	54 233

Tabela 7.1. Struktura osnovnih varijabli prema područjima djelatnosti

Područja djelatnosti KD BiH 2010 (EU NACE Rev. 2)	Broj preduzeća	Broj preduzetnika	Broj zaposlenih osoba	Promet	Dodata vrijednost po faktorskim troškovima	Troškovi zaposlenika
	u %					
UKUPNO OBUHVACENE DJELATNOSTI						
2018	100,0	100,0	100,0	100,0	100,0	100,0
2019	100,0	100,0	100,0	100,0	100,0	100,0
2020	100,0	100,0	100,0	100,0	100,0	100,0
B VAĐENJE RUDA I KAMENA						
2018	0,7	0,0	3,3	1,5	3,8	5,5
2019	0,6	0,0	3,1	1,3	3,4	5,2
2020	0,6	0,0	3,1	1,5	3,6	5,2
C PRERAĐIVAČKA INDUSTRIJA						
2018	16,9	12,4	29,3	24,8	25,4	27,8
2019	17,0	12,7	29,0	23,5	24,4	27,7
2020	17,1	12,8	28,8	22,7	25,3	27,4
D PROIZVODNJA I SNABDIJEVANJE ELEKTRIČNOM ENERGIJOM, PLINOM, PAROM I KLIMATIZACIJA						
2018	0,7	0,0	3,2	5,2	7,4	7,3
2019	0,6	0,0	3,1	4,8	6,9	6,9
2020	0,7	0,0	3,1	4,8	6,6	6,7
E SNABDIJEVANJE VODOM; UKLANJANJE OTPADNIH VODA, UPRAVLJANJE OTPADOM TE DJELATNOSTI SANACIJE OKOLIŠA						
2018	1,3	0,1	2,4	1,1	2,1	3,2
2019	1,3	0,1	2,4	1,1	2,1	3,1
2020	1,3	0,1	2,4	1,1	2,2	3,1
F GRAĐEVINARSTVO						
2018	7,4	4,2	6,6	5,2	6,5	5,7
2019	7,4	4,6	6,7	5,5	6,8	5,9
2020	7,3	5,2	7,0	6,3	7,9	6,3
G TRGOVINA NA VELIKO I NA MALO; POPRAVAK MOTORNIH VOZILA I MOTOCIKALA						
2018	35,3	32,0	26,0	48,0	27,3	22,5
2019	34,7	31,0	25,9	48,5	26,2	22,8
2020	34,2	30,3	26,1	48,7	25,8	22,9
H PRIJEVOZ I SKLADIŠTENJE						
2018	7,3	9,8	6,8	3,9	6,2	7,0
2019	7,4	9,7	6,7	4,2	7,3	6,8
2020	7,4	9,6	6,6	3,9	6,4	6,7
I DJELATNOSTI PRUŽANJA SMJEŠTAJA TE PRIPREME I USLUŽIVANJA HRANE (HOTELIJERSTVO I UGOSTITELJSTVO)						
2018	3,3	20,2	6,3	1,9	2,9	3,2
2019	3,4	19,7	6,4	2,2	3,4	3,3
2020	3,4	19,1	5,8	1,5	1,9	2,8

nastavak

Područja djelatnosti KD BiH 2010 (EU NACE Rev. 2)	Broj preduzeća	Broj preduzetnika	Broj zaposlenih osoba	Promet	Dodana vrijednost po faktorskim troškovima	Troškovi zaposlenika	
	u %						
J	INFORMACIJE I KOMUNIKACIJE						
2018	4,1	0,7	3,8	3,2	7,4	6,9	
2019	4,2	0,8	3,8	3,3	7,5	7,1	
2020	4,4	1,1	4,2	3,6	8,2	7,6	
L	POSLOVANJE NEKRETNINAMA						
2018	2,7	0,2	0,6	0,4	0,8	0,7	
2019	2,2	0,2	0,6	0,5	1,1	0,7	
2020	2,4	0,2	0,6	0,5	1,0	0,7	
M	STRUČNE, NAUČNE I TEHNIČKE DJELATNOSTI						
2018	10,8	6,0	3,9	2,2	4,3	4,2	
2019	11,0	6,2	4,0	2,4	4,4	4,3	
2020	11,4	6,4	4,1	2,6	5,0	4,4	
N	ADMINISTRATIVNE I POMOĆNE USLUŽNE DJELATNOSTI						
2018	3,4	0,9	2,4	0,7	1,5	2,0	
2019	3,6	1,1	2,6	0,8	1,8	2,1	
2020	3,4	1,0	2,6	0,7	1,8	2,3	
P	OBRAZOVANJE						
2018	1,6	1,1	0,9	0,2	0,7	0,8	
2019	1,7	1,1	0,9	0,2	0,6	0,8	
2020	1,7	1,1	0,9	0,2	0,6	0,8	
Q	DJELATNOSTI ZDRAVSTVENE ZAŠTITE I SOCIJALNE POMOĆI						
2018	2,6	1,4	1,2	0,4	1,1	1,4	
2019	2,8	1,4	1,4	0,5	1,2	1,4	
2020	2,8	1,4	1,5	0,6	1,3	1,4	
R	UMJETNOST, ZABAVA I REKREACIJA						
2018	0,7	0,5	1,7	0,8	1,9	1,2	
2019	0,7	0,5	1,6	0,8	1,8	1,2	
2020	0,7	0,4	1,5	0,6	1,4	1,1	
S	OSTALE USLUŽNE DJELATNOSTI						
2018	1,2	10,6	1,7	0,5	0,9	0,6	
2019	1,2	11,0	1,7	0,5	0,9	0,7	
2020	1,2	11,3	1,7	0,6	1,0	0,6	

Tabela 8.0. Osnovne strukturno poslovne varijable prema područjima i oblastima djelatnosti

Područja i oblasti djelatnosti KD BiH 2010 (EU NACE Rev. 2)	Broj preduzeća	Broj preduzetnika	Broj zaposlenih osoba	Promet	Dodana vrijednost po faktorskim troškovima	Troškovi zaposlenika
					hiljade KM	
UKUPNO OBUHVAĆENE DJELATNOSTI						
2018	27 371	48 041	572 958	72 479 196	17 161 397	8 300 449
2019	27 555	48 135	591 865	75 050 746	18 502 399	8 835 035
2020	27 415	47 155	573 298	69 199 798	17 995 811	8 888 387
B VAĐENJE RUDA I KAMENA						
2018	181	1	19 013	1 059 387	647 772	452 651
2019	177	1	18 530	1 004 316	620 697	457 140
2020	176	1	17 619	1 026 350	642 376	461 884
05 Vađenje uglja i lignita						
2018	16	–	13 484	630 222	450 973	353 948
2019	14	–	13 304	589 174	437 208	356 483
2020	14	–	12 704	581 304	430 419	362 134
06 Vađenje sirove nafte i prirodnog plina						
2018	–	–	–	–	–	–
2019	–	–	–	–	–	–
2020	–	–	–	–	–	–
07 Vađenje metalnih ruda						
2018	17	–	2 760	218 003	120 006	56 382
2019	16	–	2 656	201 023	98 414	58 131
2020	15	–	2 317	195 376	100 745	55 494
08 Vađenje ostalih ruda i kamena						
2018	141	1	2 338	195 522	67 211	35 311
2019	140	1	2 198	201 094	77 359	36 240
2020	139	1	2 229	237 329	104 813	38 551
09 Pomoćne uslužne djelatnosti u vađenju ruda i kamena						
2018	7	–	431	15 640	9 581	7 009
2019	7	–	372	13 025	7 716	6 285
2020	8	–	369	12 340	6 399	5 706
C PRERAĐIVAČKA INDUSTRIJA						
2018	4 634	5 966	167 785	17 953 793	4 360 335	2 310 432
2019	4 689	6 093	171 418	17 600 752	4 523 478	2 451 704
2020	4 696	6 036	165 277	15 742 951	4 556 546	2 437 260
10 Proizvodnja prehrambenih proizvoda						
2018	664	1 737	25 657	3 299 506	579 292	293 565
2019	654	1 713	25 606	3 367 115	674 686	315 814
2020	654	1 675	24 272	3 238 145	653 608	311 173

nastavak

Područja i oblasti djelatnosti KD BiH 2010 (EU NACE Rev. 2)	Broj preduzeća	Broj preduzetnika	Broj zaposlenih osoba	Promet	Dodana vrijednost po faktorskim troškovima	Troškovi zaposlenika
					hiljade KM	
11 Proizvodnja pića						
2018	86	32	2 619	484 973	174 022	52 999
2019	82	31	2 688	513 901	184 891	57 777
2020	79	29	2 575	419 174	159 688	54 475
12 Proizvodnja duhanskih proizvoda						
2018	6	–	374	23 945	-13 291	9 985
2019	6	–	190	15 423	-9 596	4 651
2020	5	–	164	10 527	26	3 562
13 Proizvodnja tekstila						
2018	93	191	6 549	581 582	139 748	77 442
2019	97	192	6 018	404 409	102 212	70 283
2020	102	200	5 405	357 586	101 397	69 611
14 Proizvodnja odjeće						
2018	208	550	13 620	361 565	185 837	128 321
2019	221	552	14 021	366 219	190 623	136 574
2020	207	534	13 729	367 330	192 610	137 602
15 Proizvodnja kože i srodnih proizvoda						
2018	104	116	17 612	545 424	234 070	180 308
2019	105	119	17 430	499 327	248 993	192 242
2020	107	106	16 208	400 599	209 368	181 773
16 Prerada drva i proizvoda od drva i pluta, osim namještaja; proizvodnja predmeta od slame i pletarskih materijala						
2018	860	596	16 158	1 253 683	344 970	165 960
2019	865	645	16 788	1 287 992	358 413	179 086
2020	850	640	16 185	1 219 331	348 101	180 165
17 Proizvodnja papira i proizvoda od papira						
2018	97	38	3 045	613 677	152 327	56 819
2019	106	43	3 135	600 300	129 091	59 560
2020	107	46	3 114	625 279	127 010	59 022
18 Štampanje i umnožavanje snimljenih zapisa						
2018	199	292	2 408	281 074	90 154	35 020
2019	200	276	2 441	272 638	90 191	37 392
2020	194	272	2 350	239 233	85 036	36 487
19 Proizvodnja koks i rafiniranih naftnih proizvoda						
2018	7	–	2 449	1 274 055	43 933	63 829
2019	7	–	2 296	897 833	8 696	61 116
2020	5	–	1 893	216 651	22 689	51 423

nastavak

Područja i oblasti djelatnosti KD BiH 2010 (EU NACE Rev. 2)	Broj preduzeća	Broj preduzetnika	Broj zaposlenih osoba	Promet	Dodana vrijednost po faktorskim troškovima	Troškovi zaposlenika
					hiljade KM	
20 Proizvodnja hemikalija i hemijskih proizvoda						
2018	114	26	3 882	658 544	206 993	74 188
2019	106	28	3 779	601 003	188 303	75 702
2020	105	33	3 790	563 454	208 765	76 774
21 Proizvodnja osnovnih farmaceutskih proizvoda i farmaceutskih pripravaka						
2018	6	–	971	225 814	109 768	44 400
2019	5	–	965	217 140	86 310	38 041
2020	6	–	997	220 783	93 231	38 350
22 Proizvodnja proizvoda od gume i plastičnih masa						
2018	382	205	7 617	850 723	212 111	101 307
2019	391	208	8 707	982 598	258 316	123 339
2020	402	213	9 420	1 051 612	284 025	138 036
23 Proizvodnja ostalih nemetalnih mineralnih proizvoda						
2018	256	414	5 361	615 481	192 106	79 818
2019	253	433	5 623	656 074	211 890	84 920
2020	254	426	5 689	673 004	223 329	91 444
24 Proizvodnja baznih metala						
2018	51	6	7 052	2 100 141	259 621	172 444
2019	48	5	6 924	1 825 242	204 620	170 135
2020	49	5	6 028	1 271 037	205 863	139 961
25 Proizvodnja gotovih metalnih proizvoda, osim mašina i opreme						
2018	728	750	21 938	2 285 308	682 579	350 374
2019	763	787	23 852	2 494 753	760 869	381 390
2020	782	801	23 497	2 366 699	770 560	399 778
26 Proizvodnja računara te elektronskih i optičkih proizvoda						
2018	54	22	676	55 981	18 632	10 887
2019	49	25	671	68 304	19 948	11 999
2020	47	25	670	73 132	25 381	12 634
27 Proizvodnja električne opreme						
2018	78	16	4 287	495 941	98 121	62 389
2019	77	16	4 523	541 303	118 763	78 977
2020	77	16	4 343	552 085	130 349	78 212
28 Proizvodnja mašina i uređaja, d. n.						
2018	126	14	3 855	361 836	132 008	64 894
2019	121	15	4 026	364 073	134 852	70 827
2020	118	17	4 055	362 034	146 553	74 971

STRUKTURNE POSLOVNE STATISTIKE 2020.

nastavak

Područja i oblasti djelatnosti KD BiH 2010 (EU NACE Rev. 2)	Broj preduzeća	Broj preduzetnika	Broj zaposlenih osoba	Promet	Dodata vrijednost po faktorskim troškovima	Troškovi zaposlenika
					hiljade KM	
29 Proizvodnja motornih vozila, prikolica i poluprikolica						
2018	54	7	3 725	505 326	146 020	70 095
2019	51	8	3 771	480 668	136 288	75 360
2020	49	6	3 645	415 131	120 087	73 579
30 Proizvodnja ostalih prijevoznih sredstava						
2018	10	–	552	24 202	10 195	9 255
2019	10	1	216	17 941	1 815	2 920
2020	8	2	50	2 548	773	503
31 Proizvodnja namještaja						
2018	234	285	12 062	775 027	232 935	147 113
2019	247	303	12 108	782 115	253 561	151 540
2020	255	324	11 688	772 766	292 461	152 990
32 Ostala prerađivačka industrija						
2018	78	487	2 913	132 732	63 561	29 655
2019	83	495	2 861	176 431	93 176	31 577
2020	87	459	2 861	173 041	79 093	34 399
33 Popravak i instaliranje mašina i opreme						
2018	139	182	2 403	147 254	64 626	29 367
2019	142	198	2 779	167 951	76 569	40 481
2020	147	207	2 649	151 771	76 544	40 335
D	PROIZVODNJA I SNABDIJEVANJE ELEKTRIČNOM ENERGIJOM, PLINOM, PARI I KLIMATIZACIJA					
2018	178	8	18 377	3 785 171	1 277 045	604 477
2019	179	7	18 408	3 632 273	1 268 136	609 322
2020	201	10	17 841	3 305 695	1 196 160	594 305
35 Proizvodnja i snabdijevanje električnom energijom, plinom, parom i klimatizacija						
2018	178	8	18 377	3 785 171	1 277 045	604 477
2019	179	7	18 408	3 632 273	1 268 136	609 322
2020	201	10	17 841	3 305 695	1 196 160	594 305
E	SNABDIJEVANJE VODOM; UKLANJANJE OTPADNIH VODA, UPRAVLJANJE OTPADOM TE DJELATNOSTI SANACIJE OKOLIŠA					
2018	356	45	13 789	802 257	356 441	265 128
2019	352	53	13 985	795 842	388 994	274 123
2020	348	56	13 728	779 152	391 399	278 553
36 Skupljanje, pročišćavanje i snabdijevanje vodom						
2018	139	–	7 404	264 024	191 695	154 703
2019	141	–	7 508	275 471	207 779	159 307
2020	139	–	7 450	274 099	202 440	162 255

nastavak

Područja i oblasti djelatnosti KD BiH 2010 (EU NACE Rev. 2)	Broj preduzeća	Broj preduzetnika	Broj zaposlenih osoba	Promet	Dodana vrijednost po faktorskim troškovima	Troškovi zaposlenika
					hiljade KM	
37 Uklanjanje otpadnih voda						
2018	10	–	212	6 265	4 955	3 725
2019	10	–	215	7 537	6 040	4 029
2020	11	–	207	6 946	6 208	3 765
38 Skupljanje otpada, djelatnosti obrade i zbrinjavanja otpada; reciklaža materijala						
2018	200	44	6 099	526 734	156 741	105 543
2019	192	52	6 177	507 173	172 297	109 639
2020	189	55	6 012	494 462	180 617	111 610
39 Djelatnosti sanacije okoliša te ostale djelatnosti upravljanja otpadom						
2018	7	1	74	5 233	3 049	1 157
2019	9	1	85	5 660	2 877	1 147
2020	9	1	59	3 645	2 135	923
F	GRAĐEVINARSTVO					
2018	2 029	2 020	37 540	3 779 132	1 111 951	475 693
2019	2 044	2 205	39 382	4 135 445	1 255 226	524 929
2020	2 015	2 436	40 016	4 348 986	1 426 862	559 831
41 Gradnja građevina visokogradnje						
2018	661	268	13 454	1 310 738	388 676	156 392
2019	670	296	13 984	1 473 529	461 212	168 345
2020	657	333	14 080	1 392 376	481 239	176 457
42 Gradnja građevina niskogradnje						
2018	310	21	10 996	1 404 611	381 424	170 869
2019	317	24	11 905	1 536 014	426 815	202 388
2020	307	28	12 332	1 852 333	562 749	223 461
43 Specijalizovane građevinske djelatnosti						
2018	1 058	1 731	13 090	1 063 784	341 851	148 431
2019	1 057	1 885	13 493	1 125 903	367 198	154 196
2020	1 051	2 075	13 604	1 104 277	382 875	159 913
G	TRGOVINA NA VELIKO I NA MALO; POPRAVAK MOTORNIH VOZILA I MOTOCIKALA					
2018	9 671	15 385	149 036	34 794 019	4 676 606	1 868 533
2019	9 563	14 939	153 513	36 401 296	4 850 564	2 017 447
2020	9 374	14 299	149 469	33 682 057	4 644 386	2 033 210
45 Trgovina na veliko i na malo motornim vozilima i motociklima; popravak motornih vozila i motocikala						
2018	1 151	2 760	12 320	2 281 795	349 411	126 404
2019	1 190	2 931	13 095	2 521 146	376 582	145 236
2020	1 199	3 013	13 226	2 301 586	340 321	143 849

STRUKTURNE POSLOVNE STATISTIKE 2020.

nastavak

Područja i oblasti djelatnosti KD BiH 2010 (EU NACE Rev. 2)	Broj preduzeća	Broj preduzetnika	Broj zaposlenih osoba	Promet	Dodata vrijednost po faktorskim troškovima	Troškovi zaposlenika
					hiljade KM	
46 Trgovina na veliko, osim trgovine motornim vozilima i motociklima						
2018	4 484	97	46 021	18 107 352	2 373 613	765 634
2019	4 437	100	46 346	18 677 469	2 218 065	802 859
2020	4 330	110	45 309	17 489 894	2 111 899	805 385
47 Trgovina na malo, osim trgovine motornim vozilima i motociklima						
2018	4 036	12 528	90 695	14 404 873	1 953 582	976 495
2019	3 936	11 908	94 072	15 202 681	2 255 917	1 069 352
2020	3 845	11 176	90 934	13 890 577	2 192 166	1 083 976
H	PRIJEVOZ I SKLADIŠTENJE					
2018	2 005	4 693	38 770	2 831 162	1 057 035	578 621
2019	2 036	4 680	39 759	3 138 699	1 353 007	599 016
2020	2 017	4 507	38 057	2 710 162	1 160 066	594 629
49 Kopneni prijevoz i cjevovodni transport						
2018	1 597	4 656	27 417	2 167 387	719 038	335 798
2019	1 611	4 636	27 343	2 362 144	805 889	340 489
2020	1 597	4 457	26 128	2 006 009	664 830	334 185
50 Vodeni prijevoz						
2018	D	D	D	D	D	D
2019	D	D	D	D	D	D
2020	D	D	D	D	D	D
51 Vazdušni prijevoz						
2018	A	A	A	A	A	A
2019	A	A	A	A	A	A
2020	A	A	A	A	A	A
52 Skladištenje i pomoćne djelatnosti u prijevozu						
2018	379	32	4 790	445 603	187 905	106 857
2019	393	39	5 541	501 667	381 377	114 404
2020	388	45	5 098	441 014	330 313	115 776
53 Poštanske i kurirske djelatnosti						
2018	15	–	6 499	207 718	148 682	133 794
2019	15	–	6 799	226 146	158 384	140 225
2020	17	–	6 772	230 363	161 461	142 689
I	DJELATNOSTI PRUŽANJA SMJEŠTAJA TE PRIPREME I USLUŽIVANJA HRANE (HOTELIJERSTVO I UGOSTITELJSTVO)					
2018	893	9 685	35 977	1 411 174	501 981	267 502
2019	936	9 462	37 846	1 617 353	637 618	293 883
2020	930	9 004	33 227	1 022 982	340 415	252 814

nastavak

Područja i oblasti djelatnosti KD BiH 2010 (EU NACE Rev. 2)	Broj preduzeća	Broj preduzetnika	Broj zaposlenih osoba	Promet	Dodana vrijednost po faktorskim troškovima	Troškovi zaposlenika
55 Smještaj						
2018	304	386	6 319	270 808	140 498	75 591
2019	310	353	6 400	287 523	144 505	78 803
2020	295	251	4 839	136 794	69 916	56 908
56 Djelatnosti pripreme i usluživanja hrane i pića						
2018	589	9 299	29 658	1 140 366	361 483	191 911
2019	626	9 109	31 446	1 329 830	493 113	215 080
2020	635	8 753	28 388	886 189	270 499	195 906
J	INFORMACIJE I KOMUNIKACIJE					
2018	1 120	348	21 518	2 306 513	1 266 560	569 256
2019	1 171	395	22 741	2 471 286	1 395 967	629 028
2020	1 198	503	23 857	2 523 741	1 482 824	675 622
58 Izdavačka djelatnost						
2018	141	20	1 457	87 051	43 874	25 497
2019	137	22	1 502	89 328	51 453	27 593
2020	127	25	1 288	76 868	43 981	24 647
59 Proizvodnja filmova, videofilmova i televizijskog programa, djelatnost snimanja zvučnih zapisa i izdavanja muzičkih zapisa						
2018	66	7	314	21 289	9 091	5 386
2019	68	7	423	30 104	15 884	7 787
2020	57	12	384	20 416	12 444	7 068
60 Emitovanje programa						
2018	143	1	3 964	181 840	133 848	81 783
2019	145	2	4 048	184 297	140 987	88 780
2020	139	1	3 994	177 571	145 343	90 099
61 Telekomunikacije						
2018	82	4	8 445	1 399 162	750 572	273 036
2019	80	6	8 424	1 376 281	773 568	274 555
2020	86	7	8 456	1 351 995	746 536	273 596
62 Računarsko programiranje, savjetovanje i djelatnosti povezane s njima						
2018	580	248	5 947	534 340	279 657	159 032
2019	634	287	6 863	704 860	360 453	196 818
2020	679	377	7 711	798 101	467 558	239 378
63 Informacijske uslužne djelatnosti						
2018	108	68	1 391	82 831	49 518	24 521
2019	107	71	1 481	86 417	53 621	33 495
2020	110	81	2 024	98 791	66 961	40 835

nastavak

Područja i oblasti djelatnosti KD BiH 2010 (EU NACE Rev. 2)	Broj preduzeća	Broj preduzetnika	Broj zaposlenih osoba	Promet	Dodana vrijednost po faktorskim troškovima	Troškovi zaposlenika
L POSLOVANJE NEKRETNINAMA						
2018	736	79	3 630	274 580	131 918	57 423
2019	618	80	3 394	381 442	206 318	59 306
2020	649	79	3 333	365 431	175 883	60 057
68 Poslovanje nekretninama						
2018	736	79	3 630	274 580	131 918	57 423
2019	618	80	3 394	381 442	206 318	59 306
2020	649	79	3 333	365 431	175 883	60 057
M STRUČNE, NAUČNE I TEHNIČKE DJELATNOSTI						
2018	2 958	2 902	22 362	1 595 904	735 620	346 522
2019	3 025	2 964	23 708	1 774 296	822 098	377 236
2020	3 126	3 009	23 635	1 779 253	895 367	388 343
69 Pravne i računovodstvene djelatnosti						
2018	725	2 167	7 189	310 146	225 065	82 543
2019	730	2 183	7 361	351 339	246 885	86 111
2020	760	2 172	7 331	324 425	229 111	87 939
70 Upravljačke djelatnosti; savjetovanje u vezi s upravljanjem						
2018	362	101	1 589	139 695	65 443	30 292
2019	390	115	1 733	125 197	68 326	32 299
2020	409	135	1 801	165 494	89 741	35 738
71 Arhitektonske i inženjerske djelatnosti; tehničko ispitivanje i analiza						
2018	1 113	88	8 271	678 983	267 835	146 665
2019	1 143	85	9 099	771 129	307 260	160 645
2020	1 169	83	9 020	752 746	318 885	167 977
72 Naučno istraživanje i razvoj						
2018	50	5	574	33 588	17 262	12 734
2019	47	6	600	38 229	21 046	15 229
2020	48	6	575	35 068	23 046	17 704
73 Promocija (reklama i propaganda) i istraživanje tržišta						
2018	387	105	2 499	309 347	100 502	46 397
2019	376	120	2 469	343 908	116 532	49 891
2020	402	130	2 500	330 440	123 412	46 328
74 Ostale stručne, naučne i tehničke djelatnosti						
2018	120	366	915	58 538	33 551	8 671
2019	128	382	1 004	75 503	34 191	10 575
2020	130	408	995	98 541	81 725	10 144

nastavak

Područja i oblasti djelatnosti KD BiH 2010 (EU NACE Rev. 2)	Broj preduzeća	Broj preduzetnika	Broj zaposlenih osoba	Promet	Dodana vrijednost po faktorskim troškovima	Troškovi zaposlenika
75 Veterinarske djelatnosti						
2018	201	70	1 325	65 605	25 963	19 220
2019	211	73	1 442	68 992	27 858	22 486
2020	208	75	1 413	72 540	29 446	22 513
N	ADMINISTRATIVNE I POMOĆNE USLUŽNE DJELATNOSTI					
2018	917	452	13 917	493 877	263 320	165 186
2019	984	508	15 669	584 319	325 791	186 421
2020	942	480	15 084	509 480	321 478	206 520
77 Djelatnost iznajmljivanja i davanja u zakup						
2018	216	102	854	63 041	37 858	11 350
2019	229	114	892	93 220	50 987	11 705
2020	223	86	904	65 864	39 542	11 548
78 Djelatnosti posredovanja u zapošljavanju						
2018	45	7	1 300	35 585	28 100	23 333
2019	39	6	1 165	36 278	29 833	23 743
2020	33	9	1 108	32 544	27 350	22 259
79 Putničke agencije, organizatori putovanja, turoperateri i ostale rezervacijske usluge, te djelatnosti povezane s njima						
2018	254	28	922	89 363	15 472	11 556
2019	279	31	1 082	98 006	19 615	13 287
2020	248	26	803	39 406	9 737	9 619
80 Zaštitne i istražne djelatnosti						
2018	61	3	6 218	146 903	89 847	63 931
2019	62	2	7 162	158 451	99 277	66 595
2020	63	3	6 167	154 591	101 720	68 049
81 Usluge u vezi s upravljanjem i održavanjem zgrada, te djelatnosti uređenja i održavanja zelenih površina						
2018	125	143	2 205	68 547	43 203	26 822
2019	129	174	2 294	72 508	49 152	28 536
2020	131	179	2 448	82 738	55 124	31 824
82 Kancelarijske, administrativne i pomoćne djelatnosti, te ostale poslovne pomoćne djelatnosti						
2018	216	169	2 418	90 437	48 840	28 194
2019	246	181	3 074	125 857	76 927	42 555
2020	244	177	3 654	134 335	88 005	63 221
P	OBRAZOVANJE					
2018	448	507	5 220	179 627	115 539	69 894
2019	476	537	5 290	171 084	115 079	70 982
2020	467	527	5 235	154 715	104 301	68 022

STRUKTURNE POSLOVNE STATISTIKE 2020.

nastavak

Područja i oblasti djelatnosti KD BiH 2010 (EU NACE Rev. 2)	Broj preduzeća	Broj preduzetnika	Broj zaposlenih osoba	Promet	Dodana vrijednost po faktorskim troškovima	Troškovi zaposlenika
85 Obrazovanje						
2018	448	507	5 220	179 627	115 539	69 894
2019	476	537	5 290	171 084	115 079	70 982
2020	467	527	5 235	154 715	104 301	68 022
Q	DJELATNOSTI ZDRAVSTVENE I SOCIJALNE ZAŠTITE					
2018	706	652	6 939	317 821	184 482	117 133
2019	765	676	8 369	383 146	226 392	123 100
2020	765	682	8 572	380 861	227 793	127 449
86 Djelatnost zdravstvene zaštite						
2018	561	632	5 359	282 778	160 449	99 205
2019	597	655	5 947	331 142	189 787	91 970
2020	594	660	6 070	323 790	187 933	93 911
87 Djelatnost socijalne zaštite u ustanovama sa smještajem						
2018	90	9	1 194	27 547	18 829	13 653
2019	108	7	1 985	44 656	31 686	26 356
2020	114	7	2 107	50 577	35 523	29 160
88 Djelatnost socijalne zaštite bez smještaja						
2018	55	11	386	7 495	5 204	4 275
2019	60	14	437	7 348	4 919	4 773
2020	57	15	395	6 495	4 338	4 379
R	UMJETNOST, ZABAVA I REKREACIJA					
2018	200	219	9 552	566 937	323 235	99 205
2019	200	230	9 663	569 923	341 277	103 276
2020	190	210	8 640	446 617	249 543	95 656
90 Kreativne, umjetničke i zabavne djelatnosti						
2018	D	D	D	D	D	D
2019	D	D	D	D	D	D
2020	16	87	198	6 676	3 411	1 493
91 Biblioteke, arhivi, muzeji i ostale kulturne djelatnosti						
2018	A	A	A	A	A	A
2019	A	A	A	A	A	A
2020	–	–	–	–	–	–
92 Djelatnosti kockanja i klađenja						
2018	83	3	8 684	467 481	259 859	87 906
2019	85	3	8 541	440 931	263 711	89 691
2020	80	3	7 653	395 839	220 360	85 272

nastavak

Područja i oblasti djelatnosti KD BiH 2010 (EU NACE Rev. 2)	Broj preduzeća	Broj preduzetnika	Broj zaposlenih osoba	Promet	Dodana vrijednost po faktorskim troškovima	Troškovi zaposlenika
93 Sportske, zabavne i rekreacijske djelatnosti						
2018	93	133	707	67 984	46 726	10 250
2019	93	139	918	73 652	49 610	12 165
2020	94	120	789	44 101	25 773	8 891
S	OSTALE USLUŽNE DJELATNOSTI					
2018	339	5 079	9 533	327 841	151 559	52 796
2019	340	5 305	10 190	389 273	171 757	58 124
2020	321	5 316	9 708	421 367	180 411	54 233
95 Popravak računara i predmeta za ličnu upotrebu i domaćinstvo						
2018	104	719	1 376	85 968	28 925	8 633
2019	95	725	1 436	110 573	32 645	9 681
2020	90	691	1 332	114 142	34 176	8 752
96 Ostale lične uslužne djelatnosti						
2018	235	4 360	8 157	241 873	122 634	44 163
2019	245	4 580	8 754	278 699	139 113	48 443
2020	231	4 625	8 376	307 225	146 235	45 481

Tabela 9.0. Osnovni strukturno poslovni indikatori prema područjima djelatnosti

Područja djelatnosti KD BiH 2010 (EU NACE Rev. 2)	Promet po zaposlenoj osobi (KM)	Dodana vrijednost po zaposlenoj osobi (KM)	Učešće dodane vrijednosti u vrijednosti proizvodnje (%)	Prosječni troškovi rada po zaposleniku (KM)	Bruto operativna stopa (%)
UKUPNO OBUHVAĆENE DJELATNOSTI					
2018	126 500	29 952	40,9	15 814	12,2
2019	126 804	31 261	42,8	16 252	12,9
2020	120 705	31 390	44,6	16 897	13,2
B VAĐENJE RUDA I KAMENA					
2018	55 719	34 070	62,5	23 810	18,4
2019	54 199	33 497	62,0	24 677	16,3
2020	58 252	36 459	63,9	26 220	17,6
C PRERAĐIVAČKA INDUSTRIJA					
2018	107 005	25 988	26,4	14 280	11,4
2019	102 677	26 389	28,2	14 832	11,8
2020	95 252	27 569	31,6	15 309	13,5
D PROIZVODNJA I SNABDIJEVANJE ELEKTRIČNOM ENERGIJOM, PLINOM, PAROM I KLIMATIZACIJA					
2018	205 973	69 491	50,6	32 907	17,8
2019	197 320	68 890	52,6	33 114	18,1
2020	185 286	67 046	47,1	33 330	18,2
E SNABDIJEVANJE VODOM; UKLANJANJE OTPADNIH VODA, UPRAVLJANJE OTPADOM TE DJELATNOSTI SANACIJE OKOLIŠA					
2018	58 181	25 850	49,6	19 290	11,4
2019	56 907	27 815	52,3	19 676	14,4
2020	56 756	28 511	55,3	20 374	14,5
F GRAĐEVINARSTVO					
2018	100 669	29 620	31,5	13 393	16,8
2019	105 009	31 873	31,5	14 126	17,7
2020	108 681	35 657	34,2	14 900	19,9
G TRGOVINA NA VELIKO I NA MALO; POPRAVAK MOTORNIH VOZILA I MOTOCIKALA					
2018	233 460	31 379	58,8	13 983	8,1
2019	237 122	31 597	59,8	14 562	7,8
2020	225 345	31 073	60,7	15 044	7,8
H PRIJEVOZ I SKLADIŠTENJE					
2018	73 025	27 264	39,2	16 980	16,9
2019	78 943	34 030	43,5	17 077	24,0
2020	71 213	30 482	43,7	17 724	20,9
I DJELATNOSTI PRUŽANJA SMJEŠTAJA TE PRIPREME I USLUŽIVANJA HRANE (HOTELJERSTVO I UGOSTITELJSTVO)					
2018	39 224	13 953	41,5	10 175	16,6
2019	42 735	16 848	45,4	10 363	21,3
2020	30 788	10 245	35,8	10 440	8,6

nastavak

Područja djelatnosti KD BiH 2010 (EU NACE Rev. 2)	Promet po zaposlenoj osobi (KM)	Dodana vrijednost po zaposlenoj osobi (KM)	Učešće dodane vrijednosti u vrijednosti proizvodnje (%)	Prosječni troškovi rada po zaposleniku (KM)	Bruto operativna stopa (%)
J	INFORMACIJE I KOMUNIKACIJE				
2018	107 190	58 860	57,2	26 892	30,2
2019	108 671	61 385	58,7	28 149	31,0
2020	105 786	62 155	61,4	28 935	32,0
L	POSLOVANJE NEKRETNINAMA				
2018	75 642	36 341	49,1	16 171	27,1
2019	112 387	60 789	58,1	17 895	38,5
2020	109 640	52 770	55,0	18 456	31,7
M	STRUČNE, NAUČNE I TEHNIČKE DJELATNOSTI				
2018	71 367	32 896	51,8	17 808	24,4
2019	74 840	34 676	51,6	18 185	25,1
2020	75 280	37 883	55,7	18 834	28,5
N	ADMINISTRATIVNE I POMOĆNE USLUŽNE DJELATNOSTI				
2018	35 487	18 921	50,6	12 268	19,9
2019	37 291	20 792	54,3	12 297	23,9
2020	33 776	21 313	61,4	14 141	22,6
P	OBRAZOVANJE				
2018	34 411	22 134	62,7	14 830	25,4
2019	32 341	21 754	64,1	14 934	25,8
2020	29 554	19 924	64,5	14 460	23,4
Q	DJELATNOSTI ZDRAVSTVENE ZAŠTITE I SOCIJALNE POMOĆI				
2018	45 802	26 586	57,5	18 631	21,2
2019	45 782	27 051	58,0	16 002	27,0
2020	44 431	26 574	57,5	16 153	26,3
R	UMJETNOST, ZABAVA I REKREACIJA				
2018	59 353	33 839	55,7	10 632	39,5
2019	58 980	35 318	59,0	10 948	41,8
2020	51 692	28 882	54,5	11 347	34,5
S	OSTALE USLUŽNE DJELATNOSTI				
2018	34 390	15 898	55,6	11 854	30,1
2019	38 201	16 855	53,7	11 899	29,2
2020	43 404	18 584	55,7	12 348	29,9

Tabela 9.1. Osnovni strukturno poslovni indikatori prema područjima i oblastima djelatnosti

Područja i oblasti djelatnosti KD BiH 2010 (EU NACE Rev. 2)	Promet po zaposlenoj osobi (KM)	Dodana vrijednost po zaposlenoj osobi (KM)	Učešće dodane vrijednosti u vrijednosti proizvodnje (%)	Prosječni troškovi rada po zaposleniku (KM)	Bruto operativna stopa (%)
UKUPNO OBUHVAĆENE DJELATNOSTI					
2018	126 500	29 952	40,9	15 814	12,2
2019	126 804	31 261	42,8	16 252	12,9
2020	120 705	31 390	44,6	16 897	13,2
B VAĐENJE RUDA I KAMENA					
2018	55 719	34 070	62,5	23 810	18,4
2019	54 199	33 497	62,0	24 677	16,3
2020	58 252	36 459	63,9	26 220	17,6
05 Vađenje uglja i lignita					
2018	46 739	33 445	69,6	26 251	15,4
2019	44 285	32 863	71,6	26 797	13,7
2020	45 758	33 881	72,3	28 508	11,7
06 Vađenje sirove nafte i prirodnog plina					
2018	–	–	–	–	–
2019	–	–	–	–	–
2020	–	–	–	–	–
07 Vađenje metalnih ruda					
2018	78 987	43 481	57,3	20 428	29,2
2019	75 686	37 053	49,4	21 887	20,0
2020	84 323	43 481	55,4	23 951	23,2
08 Vađenje ostalih ruda i kamena					
2018	83 628	28 747	40,7	15 109	16,3
2019	91 490	35 195	42,8	16 518	20,4
2020	106 473	47 022	48,3	17 311	27,9
09 Pomoćne uslužne djelatnosti u vađenju ruda i kamena					
2018	36 288	22 230	67,2	16 263	16,4
2019	35 014	20 742	68,4	16 895	11,0
2020	33 441	17 342	57,7	15 462	5,6
C PRERAĐIVAČKA INDUSTRIJA					
2018	107 005	25 988	26,4	14 280	11,4
2019	102 677	26 389	28,2	14 832	11,8
2020	95 252	27 569	31,6	15 309	13,5
10 Proizvodnja prehrambenih proizvoda					
2018	128 601	22 578	20,5	12 276	8,7
2019	131 497	26 349	23,1	13 220	10,7
2020	133 411	26 928	23,2	13 772	10,6

nastavak

Područja i oblasti djelatnosti KD BiH 2010 (EU NACE Rev. 2)	Promet po zaposlenoj osobi (KM)	Dodana vrijednost po zaposlenoj osobi (KM)	Učešće dodane vrijednosti u vrijednosti proizvodnje (%)	Prosječni troškovi rada po zaposleniku (KM)	Bruto operativna stopa (%)
11 Proizvodnja pića					
2018	185 175	66 446	38,6	20 487	25,0
2019	191 183	68 784	41,0	21 745	24,7
2020	162 786	62 015	42,6	21 405	25,1
12 Proizvodnja duhanskih proizvoda					
2018	64 025	-35 537	-327,9	26 697	-97,2
2019	81 172	-50 506	-283,1	24 480	-92,4
2020	64 191	156	0,2	21 722	-33,6
13 Proizvodnja tekstila					
2018	88 805	21 339	24,2	12 180	10,7
2019	67 200	16 984	25,4	12 070	7,9
2020	66 158	18 760	28,1	13 382	8,9
14 Proizvodnja odjeće					
2018	26 547	13 644	53,9	9 822	15,9
2019	26 119	13 596	53,8	10 144	14,8
2020	26 756	14 029	55,2	10 432	15,0
15 Proizvodnja kože i srodnih proizvoda					
2018	30 969	13 290	44,9	10 306	9,9
2019	28 648	14 285	49,6	11 105	11,4
2020	24 716	12 918	52,0	11 289	6,9
16 Prerada drva i proizvoda od drva i pluta, osim namještaja; proizvodnja predmeta od slame i pletarskih materijala					
2018	77 589	21 350	29,4	10 667	14,3
2019	76 721	21 349	29,8	11 096	13,9
2020	75 337	21 508	30,3	11 598	13,8
17 Proizvodnja papira i proizvoda od papira					
2018	201 536	50 025	30,1	18 896	15,6
2019	191 483	41 177	27,4	19 263	11,6
2020	200 796	40 787	28,0	19 250	10,9
18 Štampanje i umnožavanje snimljenih zapisa					
2018	116 725	37 439	42,9	16 550	19,6
2019	111 691	36 949	43,7	17 279	19,4
2020	101 801	36 186	46,0	17 559	20,3
19 Proizvodnja koksa i rafiniranih naftnih proizvoda					
2018	520 235	17 939	3,9	26 063	-1,6
2019	391 042	3 788	1,1	26 618	-5,8
2020	114 449	11 986	10,6	27 165	-13,3

nastavak

Područja i oblasti djelatnosti KD BiH 2010 (EU NACE Rev. 2)	Promet po zaposlenoj osobi (KM)	Dodana vrijednost po zaposlenoj osobi (KM)	Učešće dodane vrijednosti u vrijednosti proizvodnje (%)	Prosječni troškovi rada po zaposleniku (KM)	Bruto operativna stopa (%)
20 Proizvodnja hemikalija i hemijskih proizvoda					
2018	169 640	53 321	33,3	19 240	20,2
2019	159 038	49 829	32,8	20 182	18,7
2020	148 669	55 083	39,2	20 440	23,4
21 Proizvodnja osnovnih farmaceutskih proizvoda i farmaceutskih pripravaka					
2018	232 558	113 046	47,2	45 726	28,9
2019	225 016	89 440	39,4	39 420	22,2
2020	221 447	93 511	42,4	38 466	24,9
22 Proizvodnja proizvoda od gume i plastičnih masa					
2018	111 687	27 847	27,3	13 668	13,0
2019	112 851	29 668	28,9	14 512	13,7
2020	111 636	30 151	30,0	14 997	13,9
23 Proizvodnja ostalih nemetalnih mineralnih proizvoda					
2018	114 807	35 834	35,9	16 135	18,2
2019	116 677	37 683	36,6	16 362	19,4
2020	118 299	39 256	37,7	17 375	19,6
24 Proizvodnja baznih metala					
2018	297 808	36 815	12,7	24 474	4,2
2019	263 611	29 552	12,2	24 593	1,9
2020	210 856	34 151	17,9	23 242	5,2
25 Proizvodnja gotovih metalnih proizvoda, osim mašina i opreme					
2018	104 171	31 114	32,5	16 539	14,5
2019	104 593	31 900	33,1	16 539	15,2
2020	100 723	32 794	34,6	17 618	15,7
26 Proizvodnja računara te elektronskih i optičkih proizvoda					
2018	82 812	27 563	38,4	16 646	13,8
2019	101 795	29 729	35,0	18 575	11,6
2020	109 152	37 883	39,7	19 588	17,4
27 Proizvodnja električne opreme					
2018	115 685	22 888	20,3	14 607	7,2
2019	119 678	26 258	22,3	17 523	7,4
2020	127 121	30 014	23,7	18 075	9,4
28 Proizvodnja mašina i uređaja, d. n.					
2018	93 861	34 243	38,2	16 895	18,5
2019	90 431	33 495	38,9	17 658	17,6
2020	89 281	36 141	41,7	18 576	19,8

nastavak

Područja i oblasti djelatnosti KD BiH 2010 (EU NACE Rev. 2)	Promet po zaposlenoj osobi (KM)	Dodana vrijednost po zaposlenoj osobi (KM)	Učešće dodane vrijednosti u vrijednosti proizvodnje (%)	Prosječni troškovi rada po zaposleniku (KM)	Bruto operativna stopa (%)
29 Proizvodnja motornih vozila, prikolica i poluprikolica					
2018	135 658	39 200	28,8	18 853	15,0
2019	127 464	36 141	28,4	20 027	12,7
2020	113 891	32 946	28,5	20 225	11,2
30 Proizvodnja ostalih prijevoznih sredstava					
2018	43 844	18 469	44,1	16 767	3,9
2019	83 062	8 402	11,0	13 581	-6,2
2020	50 957	15 470	37,1	10 472	10,6
31 Proizvodnja namještaja					
2018	64 254	19 312	31,6	12 492	11,1
2019	64 595	20 942	34,6	12 839	13,0
2020	66 116	25 022	38,1	13 466	18,0
32 Ostala prerađivačka industrija					
2018	45 565	21 820	35,5	12 224	25,5
2019	61 668	32 568	52,3	13 346	34,9
2020	60 483	27 645	50,6	14 321	25,8
33 Popravak i instaliranje mašina i opreme					
2018	61 279	26 894	47,6	13 222	23,9
2019	60 436	27 553	49,4	15 684	21,5
2020	57 294	28 896	55,3	16 517	23,9
D	PROIZVODNJA I SNABDIJEVANJE ELEKTRIČNOM ENERGIJOM, PLINOM, PAROM I KLIMATIZACIJA				
2018	205 973	69 491	50,6	32 907	17,8
2019	197 320	68 890	52,6	33 114	18,1
2020	185 286	67 046	47,1	33 330	18,2
35 Proizvodnja i snabdijevanje električnom energijom, plinom, parom i klimatizacija					
2018	205 973	69 491	50,6	32 907	17,8
2019	197 320	68 890	52,6	33 114	18,1
2020	185 286	67 046	47,1	33 330	18,2
E	SNABDIJEVANJE VODOM; UKLANJANJE OTPADNIH VODA, UPRAVLJANJE OTPADOM TE DJELATNOSTI SANACIJE OKOLIŠA				
2018	58 181	25 850	49,6	19 290	11,4
2019	56 907	27 815	52,3	19 676	14,4
2020	56 756	28 511	55,3	20 374	14,5
36 Skupljanje, pročišćavanje i snabdijevanje vodom					
2018	35 660	25 891	67,4	20 895	14,0
2019	36 690	27 674	67,8	21 218	17,6
2020	36 792	27 173	67,7	21 779	14,7

STRUKTURNE POSLOVNE STATISTIKE 2020.

nastavak

Područja i oblasti djelatnosti KD BiH 2010 (EU NACE Rev. 2)	Promet po zaposlenoj osobi (KM)	Dodana vrijednost po zaposlenoj osobi (KM)	Učešće dodane vrijednosti u vrijednosti proizvodnje (%)	Prosječni troškovi rada po zaposleniku (KM)	Bruto operativna stopa (%)
37 Uklanjanje otpadnih voda					
2018	29 553	23 375	68,2	17 571	19,6
2019	35 058	28 093	69,1	18 739	26,7
2020	33 558	29 990	75,5	18 188	35,2
38 Skupljanje otpada, djelatnosti obrade i zbrinjavanja otpada; reciklaža materijala					
2018	86 364	25 699	37,1	17 431	9,7
2019	82 107	27 893	40,7	17 900	12,4
2020	82 246	30 043	45,5	18 736	14,0
39 Djelatnosti sanacije okoliša te ostale djelatnosti upravljanja otpadom					
2018	70 720	41 208	61,8	15 850	36,2
2019	66 593	33 848	50,8	13 656	30,6
2020	61 785	36 183	57,9	15 917	33,2
F	GRAĐEVINARSTVO				
2018	100 669	29 620	31,5	13 393	16,8
2019	105 009	31 873	31,5	14 126	17,7
2020	108 681	35 657	34,2	14 900	19,9
41 Gradnja građevina visokogradnje					
2018	97 424	28 889	30,3	11 861	17,7
2019	105 372	32 981	30,3	12 312	19,9
2020	98 890	34 179	33,9	12 840	21,9
42 Gradnja građevina niskogradnje					
2018	127 738	34 688	28,2	15 569	15,0
2019	129 023	35 852	28,8	17 036	14,6
2020	150 205	45 633	31,7	18 162	18,3
43 Specijalizovane građevinske djelatnosti					
2018	81 267	26 115	38,2	13 070	18,2
2019	83 443	27 214	37,5	13 285	18,9
2020	81 173	28 144	39,3	13 874	20,2
G	TRGOVINA NA VELIKO I NA MALO; POPRAVAK MOTORNIH VOZILA I MOTOCIKALA				
2018	233 460	31 379	58,8	13 983	8,1
2019	237 122	31 597	59,8	14 562	7,8
2020	225 345	31 073	60,7	15 044	7,8
45 Trgovina na veliko i na malo motornim vozilima i motociklima; popravak motornih vozila i motocikala					
2018	185 211	28 361	57,3	13 222	9,8
2019	192 527	28 758	59,5	14 289	9,2
2020	174 020	25 731	57,1	14 085	8,5

nastavak

Područja i oblasti djelatnosti KD BiH 2010 (EU NACE Rev. 2)	Promet po zaposlenoj osobi (KM)	Dodana vrijednost po zaposlenoj osobi (KM)	Učešće dodane vrijednosti u vrijednosti proizvodnje (%)	Prosječni troškovi rada po zaposleniku (KM)	Bruto operativna stopa (%)
46 Trgovina na veliko, osim trgovine motornim vozilima i motociklima					
2018	393 458	51 577	59,2	16 677	8,9
2019	403 001	47 859	57,8	17 369	7,6
2020	386 014	46 611	58,6	17 823	7,5
47 Trgovina na malo, osim trgovine motornim vozilima i motociklima					
2018	158 828	21 540	58,5	12 493	6,8
2019	161 607	23 981	61,9	13 016	7,8
2020	152 754	24 107	63,5	13 593	8,0
H	PRIJEVOZ I SKLADIŠTENJE				
2018	73 025	27 264	39,2	16 980	16,9
2019	78 943	34 030	43,5	17 077	24,0
2020	71 213	30 482	43,7	17 724	20,9
49 Kopneni prijevoz i cjevovodni transport					
2018	79 053	26 226	35,2	14 753	17,7
2019	86 389	29 473	36,8	14 996	19,7
2020	76 776	25 445	36,5	15 421	16,5
50 Vodeni prijevoz					
2018	220 934	77 766	37,3	25 232	25,5
2019	547 260	117 799	25,6	9 795	20,0
2020	985 061	214 355	23,8	9 687	21,0
51 Vazdušni prijevoz					
2018	102 055	-37 290	-36,5	47 239	-82,8
2019	713 520	80 700	11,3	84 266	-0,5
2020	281 070	-40 787	-14,5	50 098	-32,3
52 Skladištenje i pomoćne djelatnosti u prijevozu					
2018	93 028	39 229	44,2	22 458	18,2
2019	90 537	68 828	59,7	20 793	53,2
2020	86 507	64 793	58,9	22 912	48,6
53 Poštanske i kurirske djelatnosti					
2018	31 962	22 878	68,5	20 587	7,2
2019	33 262	23 295	67,2	20 624	8,0
2020	34 017	23 842	67,0	21 070	8,1
I	DJELATNOSTI PRUŽANJA SMJEŠTAJA TE PRIPREME I USLUŽIVANJA HRANE (HOTELIJERSTVO I UGOSTITELJSTVO)				
2018	39 224	13 953	41,5	10 175	16,6
2019	42 735	16 848	45,4	10 363	21,3
2020	30 788	10 245	35,8	10 440	8,6

nastavak

Područja i oblasti djelatnosti KD BiH 2010 (EU NACE Rev. 2)	Promet po zaposlenoj osobi (KM)	Dodana vrijednost po zaposlenoj osobi (KM)	Učešće dodane vrijednosti u vrijednosti proizvodnje (%)	Prosječni troškovi rada po zaposleniku (KM)	Bruto operativna stopa (%)
55 Smještaj					
2018	42 856	22 234	52,6	12 741	24,0
2019	44 926	22 579	51,5	13 086	22,9
2020	28 269	14 448	46,0	12 414	9,5
56 Djelatnosti pripreme i usluživanja hrane i pića					
2018	38 451	12 188	38,4	9 427	14,9
2019	42 289	15 681	43,8	9 629	20,9
2020	31 217	9 529	33,9	9 979	8,4
J	INFORMACIJE I KOMUNIKACIJE				
2018	107 190	58 860	57,2	26 892	30,2
2019	108 671	61 385	58,7	28 149	31,0
2020	105 786	62 155	61,4	28 935	32,0
58 Izdavačka djelatnost					
2018	59 747	30 112	53,8	17 743	21,1
2019	59 472	34 256	59,2	18 644	26,7
2020	59 680	34 147	61,0	19 530	25,2
59 Proizvodnja filmova, videofilmova i televizijskog programa, djelatnost snimanja zvučnih zapisa i izdavanja muzičkih zapisa					
2018	67 799	28 951	34,0	17 545	17,4
2019	71 167	37 552	46,2	18 719	26,9
2020	53 166	32 405	54,8	19 000	26,3
60 Emitovanje programa					
2018	45 873	33 766	64,0	20 647	28,6
2019	45 528	34 829	66,4	21 943	28,3
2020	44 460	36 390	68,2	22 564	31,1
61 Telekomunikacije					
2018	165 679	88 878	55,8	32 346	34,1
2019	163 376	91 829	58,3	32 615	36,3
2020	159 886	88 285	57,7	32 382	35,0
62 Računarsko programiranje, savjetovanje i djelatnosti povezane s njima					
2018	89 850	47 025	59,8	27 905	22,6
2019	102 704	52 521	57,4	29 930	23,2
2020	103 502	60 635	65,5	32 653	28,6
63 Informacijske uslužne djelatnosti					
2018	59 548	35 599	58,4	18 535	30,2
2019	58 351	36 206	61,3	23 755	23,3
2020	48 810	33 084	68,1	21 016	26,4

nastavak

Područja i oblasti djelatnosti KD BiH 2010 (EU NACE Rev. 2)	Promet po zaposlenoj osobi (KM)	Dodana vrijednost po zaposlenoj osobi (KM)	Učešće dodane vrijednosti u vrijednosti proizvodnje (%)	Prosječni troškovi rada po zaposleniku (KM)	Bruto operativna stopa (%)
L POSLOVANJE NEKRETNINAMA					
2018	75 642	36 341	49,1	16 171	27,1
2019	112 387	60 789	58,1	17 895	38,5
2020	109 640	52 770	55,0	18 456	31,7
68 Poslovanje nekretninama					
2018	75 642	36 341	49,1	16 171	27,1
2019	112 387	60 789	58,1	17 895	38,5
2020	109 640	52 770	55,0	18 456	31,7
M STRUČNE, NAUČNE I TEHNIČKE DJELATNOSTI					
2018	71 367	32 896	51,8	17 808	24,4
2019	74 840	34 676	51,6	18 185	25,1
2020	75 280	37 883	55,7	18 834	28,5
69 Pravne i računovodstvene djelatnosti					
2018	43 142	31 307	72,7	16 436	46,0
2019	47 730	33 540	71,3	16 630	45,8
2020	44 254	31 252	72,6	17 052	43,5
70 Upravljačke djelatnosti; savjetovanje u vezi s upravljanjem					
2018	87 914	41 185	56,1	20 358	25,2
2019	72 243	39 426	51,2	19 962	28,8
2020	91 890	49 829	60,8	21 451	32,6
71 Arhitektonske i inženjerske djelatnosti; tehničko ispitivanje i analiza					
2018	82 092	32 382	48,7	17 923	17,8
2019	84 749	33 769	49,4	17 822	19,0
2020	83 453	35 353	51,3	18 806	20,0
72 Naučno istraživanje i razvoj					
2018	58 516	30 074	47,7	22 379	13,5
2019	63 715	35 076	57,4	25 638	15,2
2020	60 987	40 080	66,1	31 115	15,2
73 Promocija (reklama i propaganda) i istraživanje tržišta					
2018	123 788	40 217	33,2	19 389	17,5
2019	139 291	47 198	33,8	21 239	19,4
2020	132 176	49 365	38,2	19 548	23,3
74 Ostale stručne, naučne i tehničke djelatnosti					
2018	63 976	36 667	52,7	15 795	42,5
2019	75 202	34 055	52,9	17 001	31,3
2020	99 037	82 136	69,2	17 280	72,6

STRUKTURNE POSLOVNE STATISTIKE 2020.

nastavak

Područja i oblasti djelatnosti KD BiH 2010 (EU NACE Rev. 2)	Promet po zaposlenoj osobi (KM)	Dodana vrijednost po zaposlenoj osobi (KM)	Učešće dodane vrijednosti u vrijednosti proizvodnje (%)	Prosječni troškovi rada po zaposleniku (KM)	Bruto operativna stopa (%)
75 Veterinarske djelatnosti					
2018	49 514	19 595	63,1	15 314	10,3
2019	47 844	19 319	61,6	16 425	7,8
2020	51 337	20 839	64,6	16 826	9,6
N	ADMINISTRATIVNE I POMOĆNE USLUŽNE DJELATNOSTI				
2018	35 487	18 921	50,6	12 268	19,9
2019	37 291	20 792	54,3	12 297	23,9
2020	33 776	21 313	61,4	14 141	22,6
77 Djelatnost iznajmljivanja i davanja u zakup					
2018	73 819	44 330	52,0	15 093	42,0
2019	104 506	57 161	54,8	15 064	42,1
2020	72 859	43 741	56,5	14 117	42,5
78 Djelatnosti posredovanja u zapošljavanju					
2018	27 373	21 615	76,2	18 045	13,4
2019	31 140	25 608	79,8	20 486	16,8
2020	29 372	24 684	79,8	20 254	15,6
79 Putničke agencije, organizatori putovanja, turoperateri i ostale rezervacijske usluge, te djelatnosti povezane s njima					
2018	96 924	16 781	16,0	12 926	4,4
2019	90 578	18 128	18,6	12 642	6,5
2020	49 074	12 125	22,2	12 380	0,3
80 Zaštitne i istražne djelatnosti					
2018	23 625	14 449	60,9	10 287	17,6
2019	22 124	13 862	63,6	9 301	20,6
2020	25 068	16 494	67,8	11 040	21,8
81 Usluge u vezi s upravljanjem i održavanjem zgrada, te djelatnosti uređenja i održavanja zelenih površina					
2018	31 087	19 593	58,8	13 008	23,9
2019	31 608	21 427	61,1	13 461	28,4
2020	33 798	22 518	62,8	14 025	28,2
82 Kancelarijske, administrativne i pomoćne djelatnosti, te ostale poslovne pomoćne djelatnosti					
2018	37 401	20 199	52,2	12 536	22,8
2019	40 942	25 025	60,6	14 710	27,3
2020	36 764	24 085	63,8	18 183	18,4
P	OBRAZOVANJE				
2018	34 411	22 134	62,7	14 830	25,4
2019	32 341	21 754	64,1	14 934	25,8
2020	29 554	19 924	64,5	14 460	23,4

nastavak

Područja i oblasti djelatnosti KD BiH 2010 (EU NACE Rev. 2)	Promet po zaposlenoj osobi (KM)	Dodana vrijednost po zaposlenoj osobi (KM)	Učešće dodane vrijednosti u vrijednosti proizvodnje (%)	Prosječni troškovi rada po zaposleniku (KM)	Bruto operativna stopa (%)
85 Obrazovanje					
2018	34 411	22 134	62,7	14 830	25,4
2019	32 341	21 754	64,1	14 934	25,8
2020	29 554	19 924	64,5	14 460	23,4
Q DJELATNOSTI ZDRAVSTVENE I SOCIJALNE ZAŠTITE					
2018	45 802	26 586	57,5	18 631	21,2
2019	45 782	27 051	58,0	16 002	27,0
2020	44 431	26 574	57,5	16 153	26,3
86 Djelatnost zdravstvene zaštite					
2018	52 767	29 940	56,9	20 987	21,7
2019	55 682	31 913	57,4	17 379	29,5
2020	53 343	30 961	56,7	17 359	29,0
87 Djelatnost socijalne zaštite u ustanovama sa smještajem					
2018	23 071	15 770	61,8	11 521	18,8
2019	22 497	15 963	61,3	13 325	11,9
2020	24 004	16 859	62,2	13 886	12,6
88 Djelatnost socijalne zaštite bez smještaja					
2018	19 417	13 481	60,4	11 399	12,4
2019	16 815	11 255	61,2	11 283	2,0
2020	16 442	10 982	57,1	11 524	-0,6
R UMJETNOST, ZABAVA I REKREACIJA					
2018	59 353	33 839	55,7	10 632	39,5
2019	58 980	35 318	59,0	10 948	41,8
2020	51 692	28 882	54,5	11 347	34,5
90 Kreativne, umjetničke i zabavne djelatnosti					
2018	196 086	104 113	49,5	13 498	49,8
2019	272 300	138 069	58,1	12 199	48,2
2020	33 718	17 225	45,1	13 447	28,7
91 Biblioteke, arhivi, muzeji i ostale kulturne djelatnosti					
2018	147 128	48 014	61,2	12 218	24,3
2019	167 684	32 773	50,9	14 729	10,8
2020	–	–	–	–	–
92 Djelatnosti kockanja i klađenja					
2018	53 832	29 924	55,1	10 126	36,8
2019	51 625	30 876	59,0	10 505	39,5
2020	51 723	28 794	54,8	11 147	34,1

nastavak

Područja i oblasti djelatnosti KD BiH 2010 (EU NACE Rev. 2)	Promet po zaposlenoj osobi (KM)	Dodana vrijednost po zaposlenoj osobi (KM)	Učešće dodane vrijednosti u vrijednosti proizvodnje (%)	Prosječni troškovi rada po zaposleniku (KM)	Bruto operativna stopa (%)
93 Sportske, zabavne i rekreacijske djelatnosti					
2018	96 159	66 090	62,1	17 919	53,7
2019	80 231	54 041	59,8	15 616	50,8
2020	55 895	32 665	53,7	13 291	38,3
S	OSTALE USLUŽNE DJELATNOSTI				
2018	34 390	15 898	55,6	11 854	30,1
2019	38 201	16 855	53,7	11 899	29,2
2020	43 404	18 584	55,7	12 348	29,9
95 Popravak računara i predmeta za ličnu upotrebu i domaćinstvo					
2018	62 477	21 021	49,3	13 140	23,6
2019	77 001	22 733	44,0	13 616	20,8
2020	85 692	25 657	50,8	13 653	22,3
96 Ostale lične uslužne djelatnosti					
2018	29 652	15 034	57,3	11 631	32,4
2019	31 837	15 891	56,6	11 606	32,5
2020	36 679	17 459	57,0	12 125	32,8

