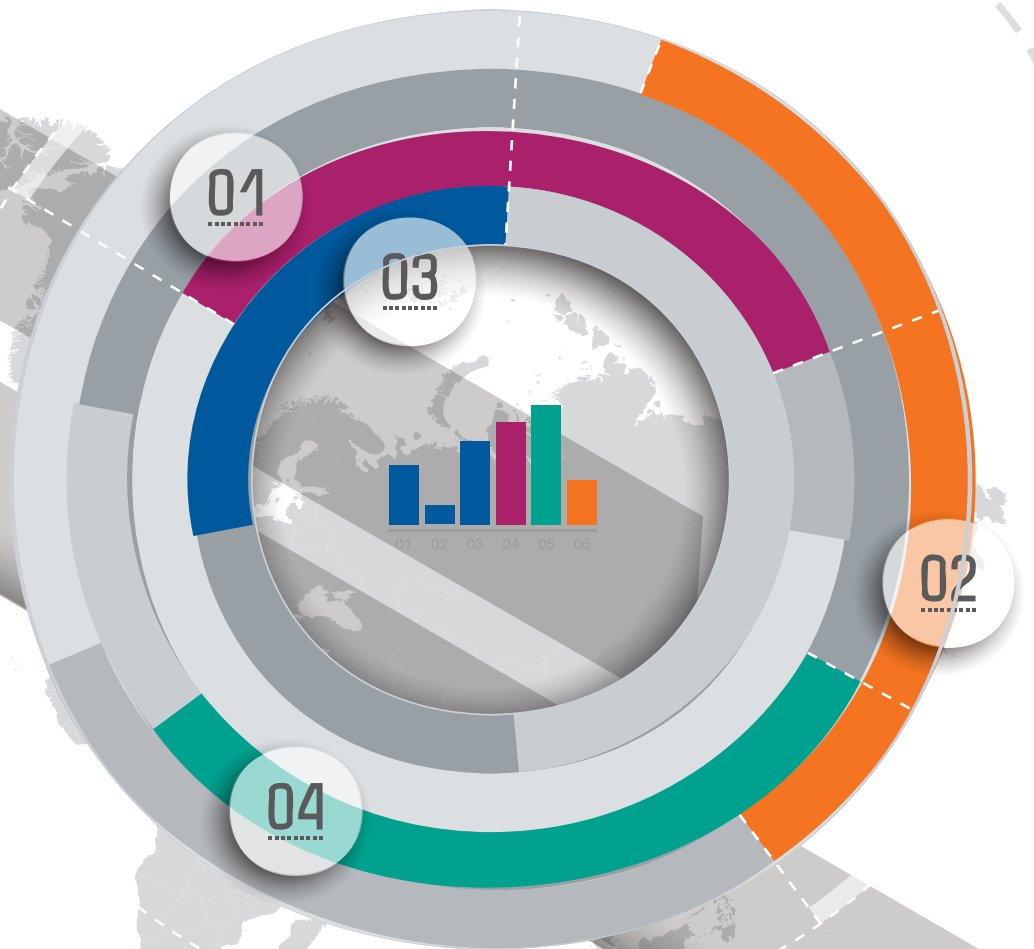


# Indeksi cijena industrijskih proizvođača u Bosni i Hercegovini 2021

23%



Bosna i Hercegovina



**BHAS**

Agencija za statistiku  
Bosne i Hercegovine

Sarajevo, 2022.

# INDEKS CIJENA INDUSTRIJSKIH PROIZVOĐAČA U BiH 2021.



Bosna i Hercegovina



**BHAS**

Agencija za statistiku  
Bosne i Hercegovine

Sarajevo, 2022.

**Izdaje:** Agencija za statistiku Bosne i Hercegovine  
Zelenih beretki 26, 71000 Sarajevo  
Bosna i Hercegovina

**Telefon:** +387 33 91 19 11

**Fax:** +387 33 22 06 22

**Elektronska pošta:** [bhas@bhas.gov.ba](mailto:bhas@bhas.gov.ba)

**Internet stranica:** [www.bhas.gov.ba](http://www.bhas.gov.ba)

**Odgovara:** Vesna Čužić, direktorica

**Podatke pripremili:** Rubina Ligata, Gorčin Stojanović

**Lektura:** Amra Kapetanović

**Dizajn korice:** Lejla Rakić Bekić

**Tehnička priprema:** Larisa Hasanbegović

## SADRŽAJ

<b>1. PREGOVOR .....</b>	<b>5</b>
<b>2. METODOLOŠKA OBJAŠNENJA I DEFINICIJE .....</b>	<b>7</b>
2.1 Definicija indeksa cijena proizvođača industrijskih proizvoda.....	7
2.2 Namjena .....	7
2.3 Indeks cijena proizvođača industrijskih proizvoda u Bosni i Hercegovini.....	7
2.4 Obuhvat proizvoda i proizvođača.....	7
2.5 Prikupljanje cijena.....	8
2.6 Ponderi.....	8
2.7 Klasifikacija .....	8
2.8 Agregiranje .....	8
<b>3. PODACI ZA BOSNU I HERCEGOVINU ZA 2021 .....</b>	<b>9</b>
3.1 Indeks proizvođačkih cijena industrije na ukupnom, domaćem tržištu i nedomaćem tržištu za 2021 .....	9
<b>4. PREGLED TABELA I GRAFIKONA INDEKSA CIJENA INDUSTRIJSKIH PROIZVOĐAČA U BOSNI I HERCEGOVINI U 2021 .....</b>	<b>11</b>



## 1. PREGOVOR

Tematski bilten „Indeksi cijena industrijskih proizvođača u Bosni i Hercegovini“ je publikacija koja se redovno objavljuje od strane Agencije za statistiku Bosne i Hercegovine. Ona na sveobuhvatan način prikazuje zvanične statističke podatke o kretanjima proizvođačkih cijena u Bosni i Hercegovini. Bilten je urađen u okviru redovnih aktivnosti Agencije za statistiku Bosne i Hercegovine na agregiranju i objavljivanju podataka za nivo Bosne i Hercegovine, a sa željom približavanja propisanim Evropskim standardima kvalitete, pravovremenosti i uporedivnosti podataka.

Rezultati i metodološka objašnjenja navedena u ovoj publikaciji predstavljaju rezultat rada sve tri statističke institucije u Bosni i Hercegovini: Federalnog zavoda za statistiku FBiH, Republičkog zavoda za statistiku Republike Srpske, te Agencije za statistiku Bosne i Hercegovine sa njenom podružnicom u Brčko distriktu. U sklopu CARDS Twinning projekta „EU pomoć statističkom sistemu Bosne i Hercegovine - Faza III“, koji je finansiran od strane Evropske unije, pružena je pomoć u uspostavljanju jedinstvene metodologije i načina prikupljanja podataka u entitetskim institucijama. Pomoć je implementirana od strane talijanskog nacionalnog zavoda za statistiku (ISTAT), kojem se ovom prilikom posebno zahvaljujemo.

Prema Zakonu o statistici BiH (Službeni glasnik BiH, broj 34/2002), Agencija za statistiku Bosne i Hercegovine je nadležna da, u skladu sa međunarodno prihvaćenom metodologijom, izrađuje i objavljuje službene statističke podatke za nivo Bosne i Hercegovine, koristeći podatke entitetskih zavoda za statistiku i svoje podružnice u Brčko distriktu. Podaci o indeksima cijena proizvođača industrijskih proizvoda na domaćem tržištu BiH su po prvi put na jedinstven način prikupljeni i obrađeni u 2007. godini, te se od januara 2011. godine započelo sa redovnom mjesečnom objavom agregiranih podataka za nivo Bosne i Hercegovine. Od januara 2012. godine obuhvat istraživanja proizvođačkih cijena je proširen i na istraživanje cijena za nedomaće tržište podijeljenih na euro i neeuro zonu. Od januara 2013. godine Agencija za statistiku BiH je počela sa redovnim objavljivanjem podataka o indeksima proizvođačkih cijena za domaće, nedomaće te ukupno tržište.

Bilten se sastoji od više dijelova. Na početku se nalaze metodološka objašnjenja i definicije, zatim rezultati za 2021. godinu, statističke tabele i grafička analiza, te rječnik korištenih pojmova.

Ovom prilikom želimo izraziti zahvalnost Federalnom zavodu za statistiku FBiH, Republičkom zavodu za statistiku RS i Podružnici Agencije za statistiku u Brčko distriktu što su nam omogućili da na osnovu njihovih podataka pripremimo ovu publikaciju.

Vesna Ćužić,  
direktorica



## 2. METODOLOŠKA OBJAŠNJENJA I DEFINICIJE

### 2.1. Definicija indeksa cijena proizvođača industrijskih proizvoda

Indeks cijena proizvođača u Bosni i Hercegovini je indeks bruto finalnog proizvoda (gross output index) zasnovan na „baznim cijenama“.

Prodajna cijena proizvođača industrijskih proizvoda na domaćem tržištu je cijena po kojoj proizvođač prodaje svoje proizvode redovnim kupcima na domaćem tržištu u najvećim količinama, franko utovareno na vagon (kamion) u mjestu proizvođača. U tu cijenu ulaze regresi ukoliko ih proizvođač ostvaruje, a isključuju se trgovački rabati i popusti koje prodavac odobrava kupcu, PDV i akcize.

Cijena proizvođača proizvoda za strano tržište je cijena na nacionalnoj granici- FOB (free on board), što znači da prodavac plaća prijevoz robe do luke isporuke i troškove utovara, a kupac plaća prijevoz, osiguranje, troškove istovara te prijevoz od određene luke do krajnjeg mjesta korištenja.

Pomenuta cijena isključuje PDV i slične poreze direktno vezane za promet kao i sve takse i namete na proizvode i usluge koje preduzeća plaćaju dok se eventualno primljene subvencije na proizvode dodaju.

Cijene koje su predmet posmatranja u ovom istraživanju predstavljaju stvarne transakcijske cijene koje pokazuju prihod proizvođača od dobara prodatih stvarnim kupcima. To nikako nisu katalogske ili cijene iz cjenovnika jer im je cilj da reflektiraju sve eventualne popuste, rabate, poreze i ostale namete koji mogu biti uključeni u cijene, dakle, predmet posmatranja jesu cijene koje su zabilježene u momentu kada dođe do same transakcije, a ne cijene iz vremena podnošenja narudžbe budući da za velike narudžbe može proteći dosta vremena između momenta narudžbe i momenta isporuke robe.

### 2.2 Namjena

Indeks cijena proizvođača u Bosni i Hercegovini predstavlja kratkoročni statistički indikator koji pokazuje dinamiku kretanja cijena domaćih proizvođača dobara. Prvenstvena namjena Indeksa cijena proizvođača industrijskih proizvoda je da služi kao indikator opće inflacije. Zatim služi i kao indikator makroekonomskih performansi, eskalator za prilagođavanje cijena u dugoročnim ugovorima, deflator nominalnih vrijednosti outputa ili međufazne potrošnje u ostvarenom obimu proizvodnje i deflator za nominalne vrijednosti kapitalnih troškova u nacionalnim računima, važan alat pri kreiranju i vođenju monetarnih i fiskalnih politika kao i za donošenje informisanih ekonomskih odluka u privatnom sektoru.

### 2.3 Indeks cijena proizvođača industrijskih proizvoda u Bosni i Hercegovini

Indeks cijena proizvođača u Bosni i Hercegovini se izračunava na osnovu reprezentativne liste proizvoda i njihovih proizvođača koju čine oko 570 proizvodnih subjekta.

Svakog mjeseca se prikuplja oko 4255 cijena direktno od samih proizvođača putem jedinstvenog obrasca koji je nastao kao rezultat saradnje sa italijanskim partnerima.

### 2.4 Obuhvat proizvoda i proizvođača

Osnovni kriterij pri odabiru proizvoda i usluga koji će se mjesečno posmatrati je kriterij proizvođača i proizvoda sa najvećom realizacijom na tržištu, a prema podacima dobijenim putem godišnjeg istraživanja o industriji (IND-21). Sami proizvođači i proizvodi su odabrani od strane entitetskih Zavoda za statistiku, dok su pojedinačne stavke unutar tih proizvoda odabrane od strane samih proizvođačkih preduzeća.



## **2.5 Prikupljanje cijena**

Sve cijene se prikupljaju mjesečno u periodu prikupljanja od 21. prošlog mjeseca do 20. tekućeg mjeseca. Obrazac se dostavlja proizvođačkim preduzećima, koji ga popunjenog dostavljaju u centrale entitetskih zavoda za statistiku koje vrše obradu podataka, te izračunate indekse dostavljaju Agenciji za statistiku BiH radi daljeg agregiranja za nivo Bosne i Hercegovine.

Obrazac sadržava unaprijed popunjene rubnike koje se odnose na podatke iz registra proizvođačkih preduzeća, te jasan opis proizvoda, PRODCOM šifru i opis stavki unutar svakog od posmatranih proizvoda. Preduzeće ima obavezu na taj obrazac unijeti detalje opisa konkretne stavke za koju se dostavlja cijenu, ukoliko se ona razlikuje od one već navedene na obrascu, zatim upisati cijenu za tekući i prethodni mjesec, te upisati eventualni razlog promjene cijene.

## **2.6 Ponderi**

Ponderi koji se primjenjuju za izračunavanje indeksa proizvođačkih cijena predstavljaju relativni udio odabranih proizvoda u ukupnoj vrijednosti prodaje industrijskih proizvoda na domaćem tržištu. Za ovo istraživanje primjenjuju se ponderi koji se baziraju na podacima Godišnjeg izvješća industrije (IND-a 21) iz 2015. godine, dok se na nivou države ponderi baziraju na relativnom udjelu pojedinačnog entiteta u ukupnoj proizvodnji iz 2015. godine. Svake godine se ponderi koriguju kretanjem cijena iz prethodne godine.

## **2.7 Klasifikacija**

Klasifikacija industrijskih proizvoda se bazira na Nomenklaturi industrijskih proizvoda BiH 2010. zasnovane na PRODCOM listi 2010.

## **2.8 Agregiranje**

Pri izračunavanju indeksa proizvođačkih cijena prvo se izračunavaju elementarni indeksi na nivou proizvoda, koji predstavljaju omjer cijene iz tekućeg perioda i bazne cijene (cijene iz decembra prethodne godine). Pri tome se kao mjera srednje vrijednosti koristi prosta geometrijska sredina. Iz elementarnih indeksa se računaju agregatni indeksi klasa, područja, podpodručja i ukupan indeks, korištenjem Laspayres-ove formule za vaganu aritmetičku sredinu.

### **3. PODACI ZA BOSNU I HERCEGOVINU ZA 2021. GODINU**

Budući da smo zbog usklađivanja sa međunarodno prihvaćenim klasifikacijama i metodologijama, u 2012. godini proširili obuhvat istraživanja i na strano tržište (euro i ne-euro zonu) te da smo izvršili prelazak na NACE 2 Klasifikaciju i novu bazu za izračunavanje pondera i indeksa u ovom biltenu objavljujemo indekse proizvođačkih cijena za ukupno, domaće i strano tržište za 2021. godinu bazirane na prosjeku 2015. godine.

Ponderi koji se primjenjuju za izračunavanje indeksa proizvođačkih cijena predstavljaju relativno učešće odabranih proizvoda u ukupnoj vrijednosti prodaje industrijskih proizvoda na domaćem tržištu. Za ovo istraživanje primjenjuju se ponderi bazirani na podacima Godišnjeg izvještaja industrije (IND-a 21) iz 2015. godine dok se na nivou države ponderi baziraju na relativnom učešću pojedinačnog entiteta u ukupnoj proizvodnji iz 2015. godine. Svake godine se ponderi koriguju kretanjem cijena iz prethodne godine.

#### **3.1 Ukupan indeks proizvođačkih cijena industrije u 2021. godini**

Ukoliko posmatramo prosječno kretanje indeksa proizvođačkih cijena u Bosni i Hercegovini u 2021. godini u odnosu na bazni prosjek 2015. godine možemo zaključiti da je u tom periodu došlo do rasta ukupnog indeksa od 9,1%.

Posmatramo li rast cijena glavnih industrijskih grupa na ukupnom tržištu možemo zaključiti da je u tom periodu došlo do prosječnog rasta cijena Energije za 11,6%, Intermedijarnih proizvoda za 13,0%, Kapitalnih proizvoda za 3,9%, Trajnih potrošačkih dobara za 2,1% te Netrajnih potrošačkih proizvoda za 1,2%.

Posmatrano prema područjima ekonomskih djelatnosti zabilježen je prosječan rast cijena u području B.Vađenje ruda i kamena 9,1%, u C. Prerađivačkoj industriji za 9,7% i u području D.Proizvodnje i snabdijevanja električnom energijom plinom i parom za 6,1%.

#### **3.2 Opći indeks proizvođačkih cijena industrije u 2021. godini za domaće tržište**

Ukoliko posmatramo prosječno kretanje indeksa proizvođačkih cijena na domaćem tržištu u Bosni i Hercegovini u 2021. godini u odnosu na bazni prosjek 2015. godine možemo zaključiti da je u tom periodu došlo do rasta za 8,6%.

Posmatramo li rast cijena glavnih industrijskih grupa na domaćem tržištu možemo zaključiti da je u tom periodu došlo do prosječnog rasta cijena u Energiji za 11,2%, Intermedijarnim proizvodima za 11,7%, Kapitalnim proizvodima za 2,7%, Trajnim proizvodima za 5,9% te Netrajnim potrošačkim dobrima za 2,3%.

Posmatrano prema područjima ekonomskih djelatnosti zabilježen je prosječan rast cijena u području B.Vađenje ruda i kamena 6,6% i C. Prerađivačkoj industriji za 9,6% te D. Proizvodnji i snabdijevanju električnom energijom, plinom i parom za 6,1%.

#### **3.3 Opći indeks proizvođačkih cijena industrije u 2021. godini za nedomaće tržište**

Ukoliko posmatramo prosječno kretanje indeksa proizvođačkih cijena na nedomaćem tržištu u 2021. godini u odnosu na bazni prosjek 2015. godine možemo zaključiti da je u tom razdoblju došlo do rasta od 9,8%.

Posmatramo li rast cijena glavnih industrijskih grupa na nedomaćem tržištu možemo zaključiti da je u tom periodu došlo do prosječnog rasta cijena u Energiji za 17,3%, Intermedijarnim proizvodima za 14%, Kapitalnim proizvodima za 4,4% te Trajnim potrošačkim proizvodima za 0,7%, dok je pad nivoa cijena zabilježen u te Netrajnim proizvodima za 2,5%.

Posmatrano prema područjima ekonomskih djelatnosti zabilježen je prosječan rast cijena u B.Vađenju ruda i kamena za 24,9%, C. Prerađivačkoj industriji za 9,7% te u D. Proizvodnji i snabdijevanju električnom energijom, plinom i parom za 10,6%.



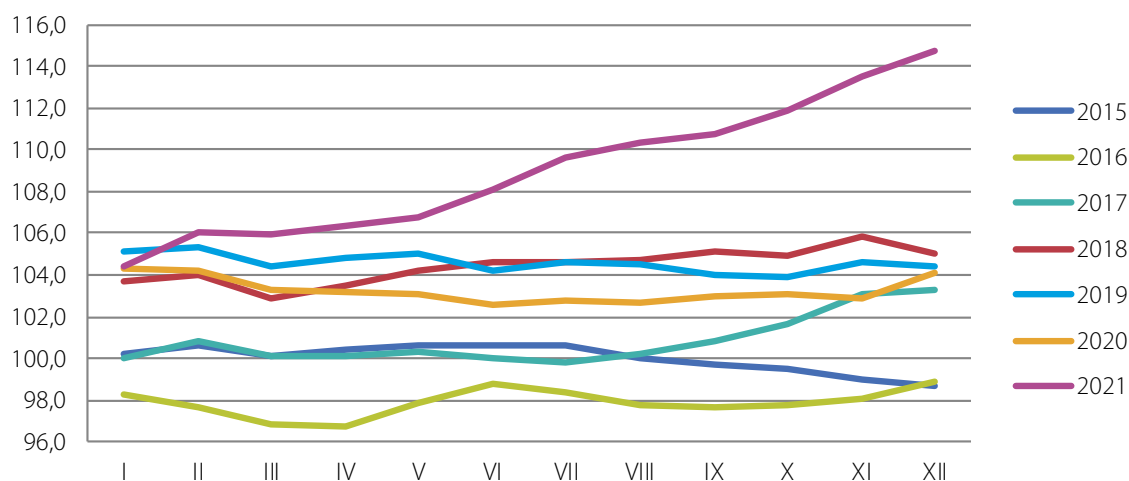
**PREGLED TABELA I GRAFIKONA  
ZA 2021. GODINU**



**Tabela 1. Ukupan indeks cijena industrijskih proizvođača u Bosni i Hercegovini**

Godina	I	II	III	IV	V	VI	VII	VIII	IX	X	XI	XII	godišnji prosjek
2015.	100,2	100,6	100,1	100,4	100,6	100,6	100,6	100,0	99,7	99,5	99,0	98,7	<b>100,0</b>
2016.	98,3	97,7	96,8	96,7	97,9	98,8	98,4	97,8	97,7	97,8	98,1	98,9	<b>97,9</b>
2017.	100,0	100,8	100,1	100,1	100,3	100,0	99,8	100,2	100,8	101,6	103,1	103,3	<b>100,8</b>
2018.	103,7	104,0	102,9	103,5	104,2	104,6	104,6	104,7	105,1	104,9	105,8	105,0	<b>104,4</b>
2019.	105,1	105,3	104,4	104,8	105,0	104,2	104,6	104,5	104,0	103,9	104,6	104,4	<b>104,6</b>
2020.	104,3	104,2	103,3	103,2	103,1	102,6	102,8	102,7	103,0	103,1	102,9	104,1	<b>103,3</b>
2021.	104,4	106,1	105,9	106,4	106,8	108,1	109,6	110,4	110,8	111,9	113,5	114,8	<b>109,1</b>

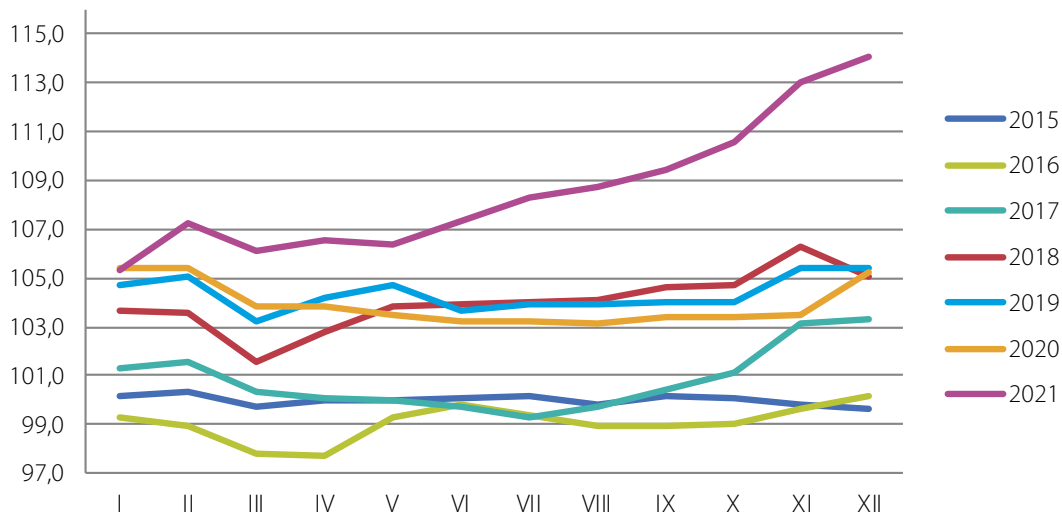
**Grafikon 1. Ukupan indeks cijena industrijskih proizvođača u BiH (ø2015=100)**



**Tabela 2. Opći indeks cijena industrijskih proizvođača u Bosni i Hercegovini, domaće tržište**

Godina	I	II	III	IV	V	VI	VII	VIII	IX	X	XI	XII	godišnji prosjek
2015.	100,2	100,3	99,7	100,0	100,0	100,1	100,2	99,8	100,2	100,1	99,8	99,6	<b>100,0</b>
2016.	99,3	98,9	97,8	97,7	99,3	99,8	99,4	98,9	98,9	99,0	99,6	100,2	<b>99,1</b>
2017.	101,3	101,6	100,3	100,1	100,0	99,7	99,3	99,7	100,4	101,1	103,1	103,3	<b>100,8</b>
2018.	103,7	103,6	101,6	102,8	103,8	103,9	104,0	104,1	104,6	104,7	106,3	105,1	<b>104,0</b>
2019.	104,7	105,1	103,2	104,2	104,7	103,7	103,9	103,9	104,0	104,0	105,4	105,4	<b>104,4</b>
2020.	105,4	105,4	103,8	103,8	103,5	103,2	103,2	103,1	103,4	103,4	103,5	105,2	<b>103,9</b>
2021.	105,3	107,2	106,1	106,5	106,4	107,3	108,3	108,7	109,4	110,6	113,0	114,1	<b>108,6</b>

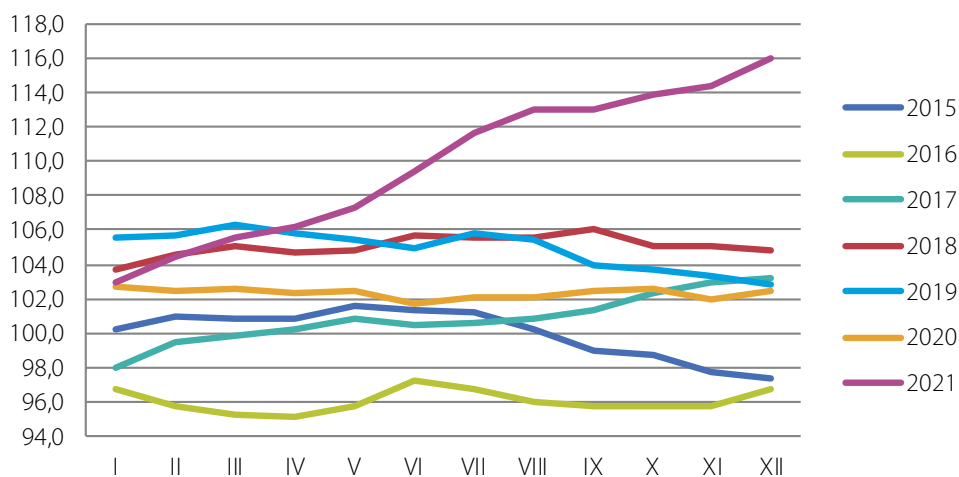
**Grafikon 2. Opći indeks cijena industrijskih proizvođača u BiH, domaće tržište (ø2015=100)**



**Tabela 3. Opći indeks cijena industrijskih proizvođača u Bosni i Hercegovini, nedomaće tržište**

Godina	I	II	III	IV	V	VI	VII	VIII	IX	X	XI	XII	godišnji prosjek
2015.	100,2	101,0	100,8	100,9	101,6	101,3	101,2	100,2	99,0	98,7	97,8	97,4	<b>100,0</b>
2016.	96,8	95,8	95,3	95,2	95,8	97,2	96,8	96,0	95,8	95,8	95,8	96,8	<b>96,1</b>
2017.	98,0	99,5	99,9	100,2	100,8	100,5	100,6	100,9	101,4	102,3	103,0	103,2	<b>100,9</b>
2018.	103,7	104,6	105,1	104,7	104,8	105,7	105,6	105,6	106,0	105,1	105,1	104,8	<b>105,1</b>
2019.	105,6	105,7	106,3	105,8	105,5	104,9	105,8	105,5	103,9	103,7	103,3	102,8	<b>104,9</b>
2020.	102,7	102,5	102,6	102,3	102,5	101,7	102,1	102,1	102,5	102,6	102,0	102,4	<b>102,3</b>
2021.	103,0	104,5	105,6	106,2	107,3	109,4	111,6	113,0	113,0	113,9	114,4	116,0	<b>109,8</b>

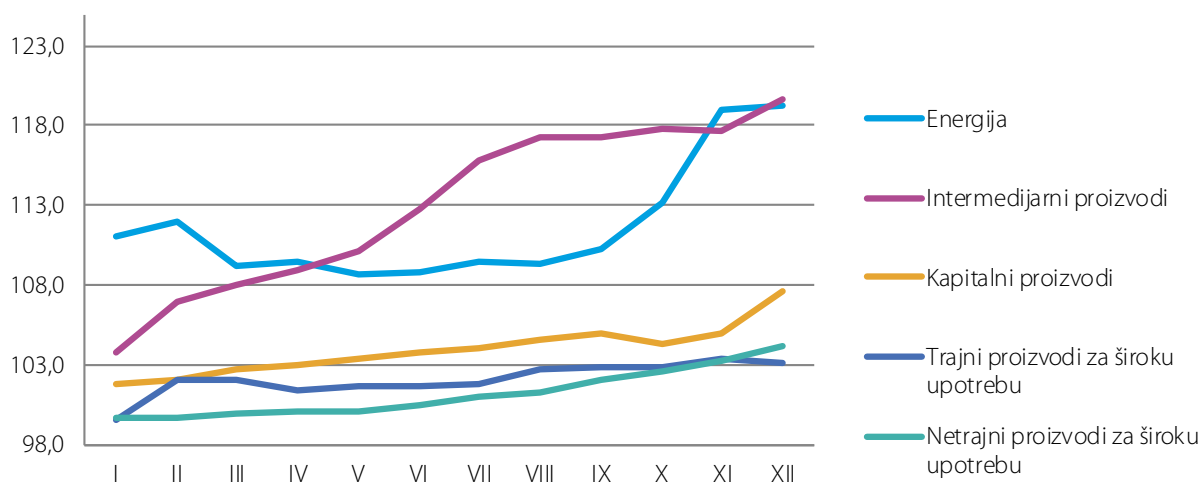
**Grafikon 3. Opći indeks cijena industrijskih proizvođača u BiH, domaće tržište (ø2015=100)**



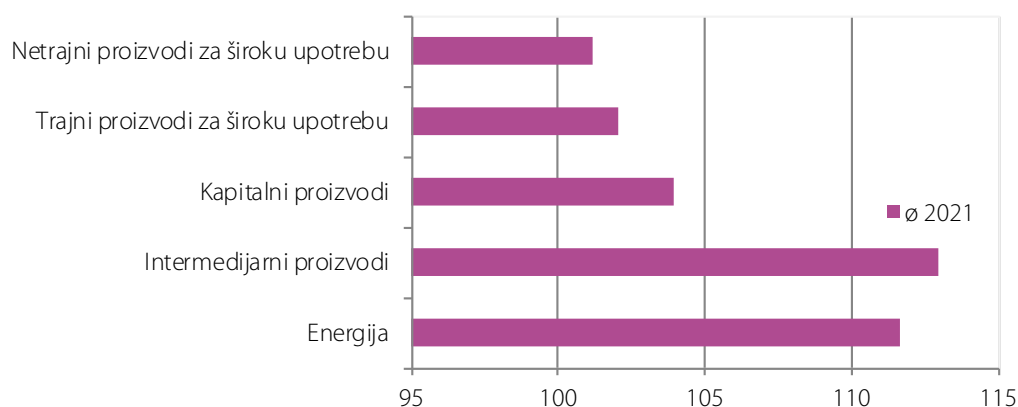
**Tabela 4. Ukupan indeks cijena industrijskih proizvođača u Bosni i Hercegovini po glavnim industrijskim grupama u 2021. godini, referentna baza  $\emptyset$ 2015=100**

Glavna industrijska grupa	I	II	III	IV	V	VI	VII	VIII	IX	X	XI	XII	$\emptyset$ 2021
Energija	111,0	112,0	109,2	109,4	108,6	108,8	109,4	109,3	110,3	113,2	119,0	119,3	<b>111,6</b>
Intermedijarni proizvodi	103,8	106,9	108,0	108,9	110,1	112,8	115,8	117,3	117,2	117,8	117,6	119,6	<b>113,0</b>
Kapitalni proizvodi	101,8	102,0	102,7	102,9	103,4	103,8	104,0	104,6	104,9	104,3	105,0	107,6	<b>103,9</b>
Trajni proizvodi za široku upotrebu	99,5	102,1	102,0	101,4	101,6	101,6	101,8	102,7	102,8	102,8	103,3	103,1	<b>102,1</b>
Netrajni proizvodi za široku upotrebu	99,6	99,7	99,9	100,0	100,0	100,5	101,0	101,2	102,0	102,6	103,2	104,1	<b>101,2</b>

**Grafikon 4. Ukupan indeks cijena industrijskih proizvođača u BiH po glavnim industrijskim grupama, 2021. godina ( $\emptyset$ 2015=100)**



**Grafikon 5. Ukupan indeks proizvođačkih cijena industrije prema glavnim industrijskim grupama, 2021. godina ( $\emptyset$ 2015=100)**

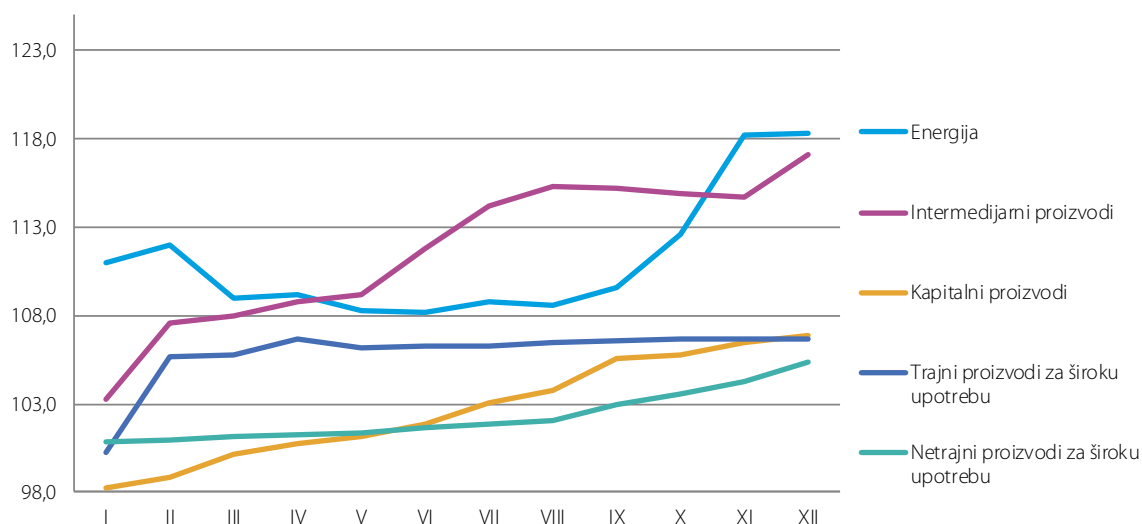




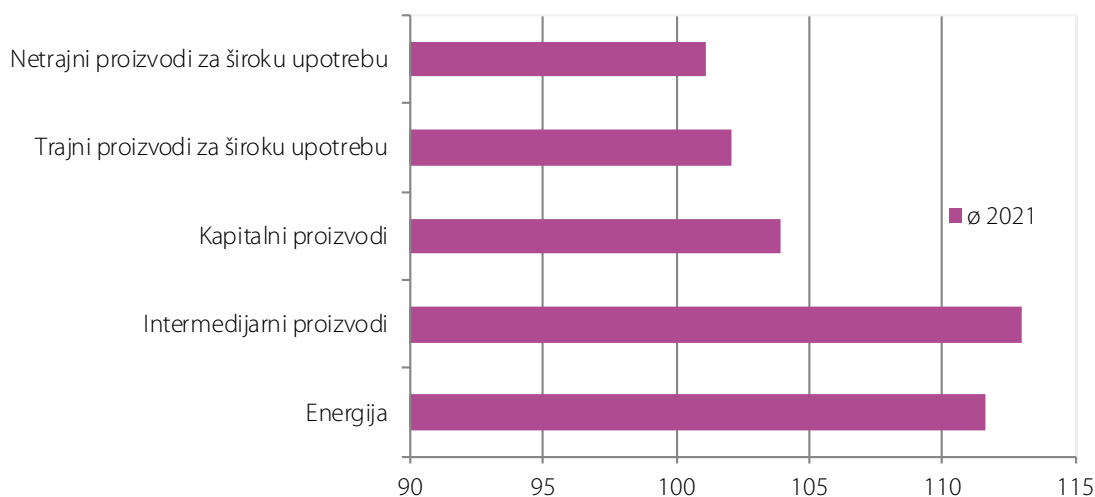
**Tabela 5. Indeks cijena industrijskih proizvođača u Bosni i Hercegovini po glavnim industrijskim grupama u 2021. godini, domaće tržište**

Glavna industrijska grupa	I	II	III	IV	V	VI	VII	VIII	IX	X	XI	XII	Ø2021
Energija	111,0	112,0	109,0	109,2	108,3	108,2	108,8	108,6	109,6	112,6	118,2	118,3	<b>111,2</b>
Intermedijarni proizvodi	103,3	107,6	108,0	108,8	109,2	111,8	114,2	115,3	115,2	114,9	114,7	117,1	<b>111,7</b>
Kapitalni proizvodi	98,2	98,8	100,1	100,7	101,1	101,9	103,1	103,8	105,6	105,8	106,5	106,9	<b>102,7</b>
Trajni proizvodi za široku upotrebu	100,2	105,7	105,8	106,7	106,2	106,3	106,3	106,5	106,6	106,7	106,7	106,7	<b>105,9</b>
Netrajni proizvodi za široku upotrebu	100,8	100,9	101,1	101,2	101,3	101,7	101,9	102,1	103,0	103,6	104,3	105,4	<b>102,3</b>

**Grafikon 6. Indeks cijena industrijskih proizvođača u BiH po glavnim industrijskim grupama na domaćem tržištu, 2021. godina (Ø2015=100)**



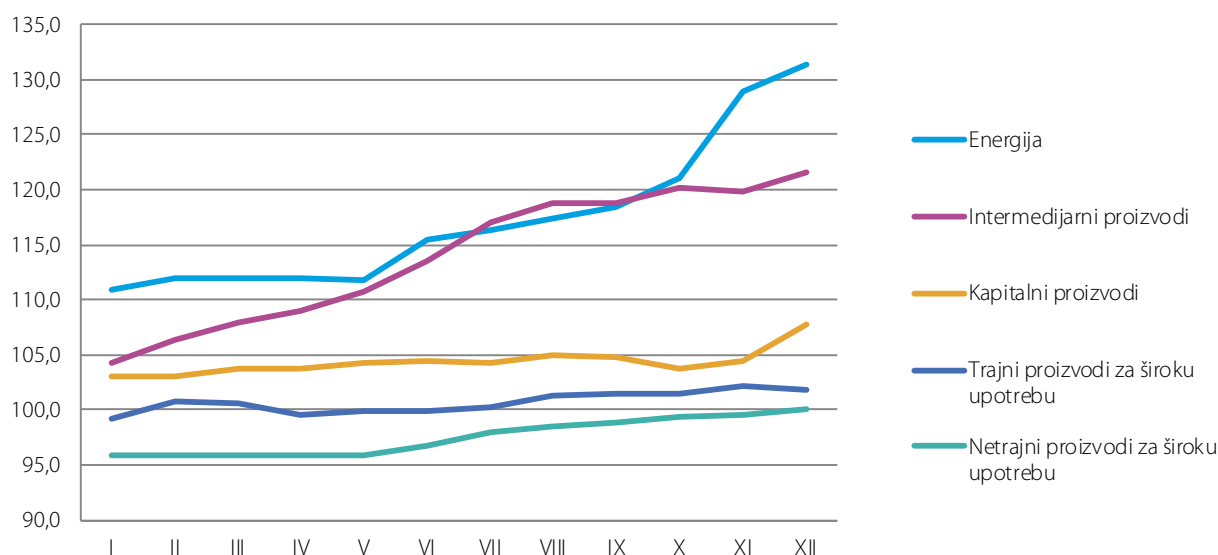
**Grafikon 7. Indeks proizvođačkih cijena industrije BiH prema glavnim industrijskim grupama na domaćem tržištu, 2021. godina (Ø2015=100)**



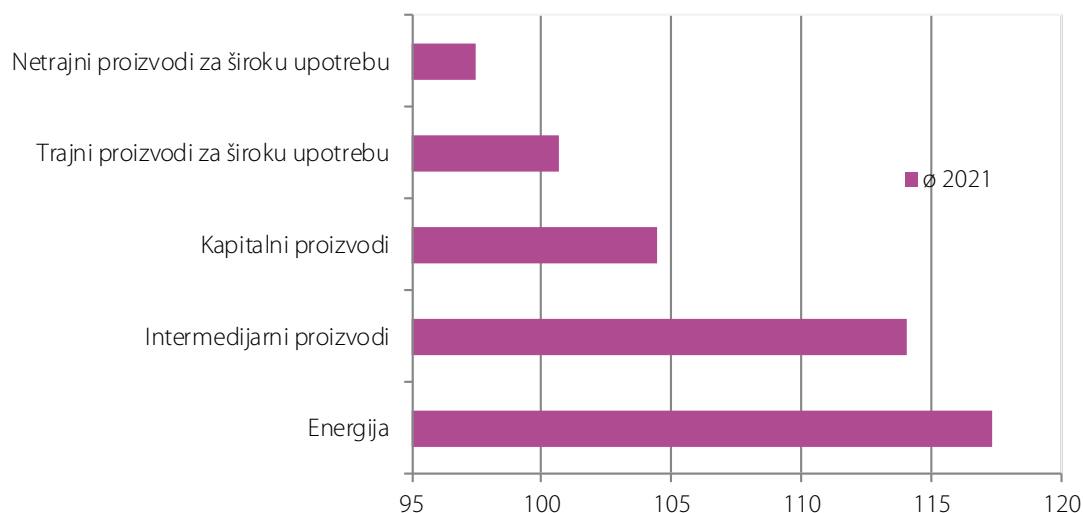
**Tabela 6. Indeks cijena industrijskih proizvođača u Bosni i Hercegovini po glavnim industrijskim grupama u 2021. godini, nedomaće tržište**

Glavna industrijska grupa	I	II	III	IV	V	VI	VII	VIII	IX	X	XI	XII	Ø 2021
Energija	110,9	112,0	111,9	112,0	111,8	115,5	116,3	117,3	118,4	121,1	128,9	131,3	<b>117,3</b>
Intermedijarni proizvodi	104,2	106,4	108,0	109,0	110,8	113,6	117,0	118,8	118,7	120,1	119,8	121,5	<b>114,0</b>
Kapitalni proizvodi	103,1	103,1	103,7	103,7	104,3	104,5	104,3	104,9	104,7	103,8	104,4	107,8	<b>104,4</b>
Trajni proizvodi za široku upotrebu	99,2	100,8	100,6	99,5	99,9	99,9	100,2	101,3	101,5	101,4	102,1	101,8	<b>100,7</b>
Netrajni proizvodi za široku upotrebu	95,8	95,8	95,9	95,9	95,9	96,7	97,9	98,4	98,9	99,4	99,6	100,0	<b>97,5</b>

**Grafikon 8. Indeks cijena industrijskih proizvođača u BiH po glavnim industrijskim grupama na nedomaćem tržištu, 2021. godina (Ø2015=100)**



**Grafikon 9. Indeks proizvođačkih cijena industrije BiH prema glavnim industrijskim grupama na nedomaćem tržištu, 2021. godina (Ø2015=100)**



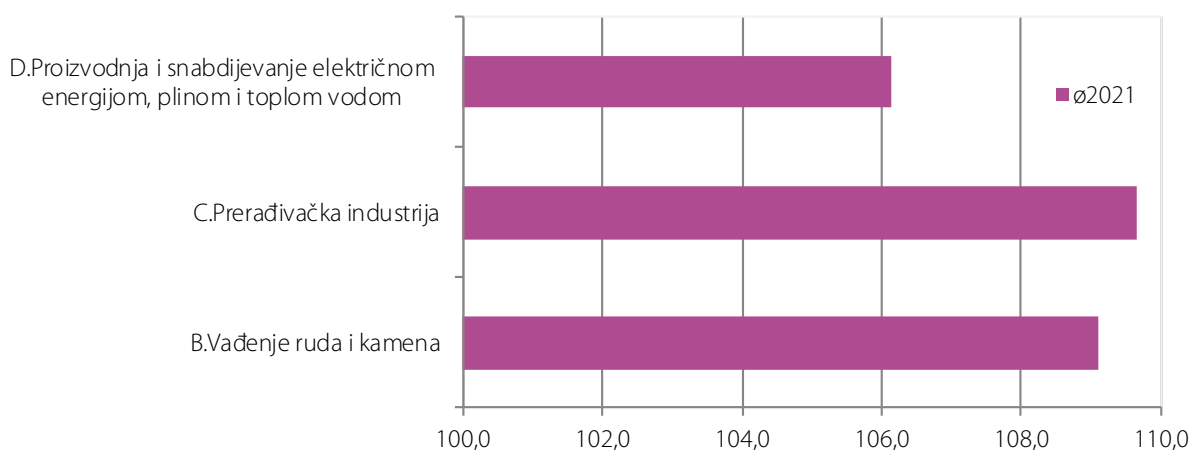
**Tabela 7. Ukupan indeks cijena industrijskih proizvođača u Bosni i Hercegovini po područjima ekonomskih djelatnosti u 2021. godini, referentna baza 2015=100**

Sektor	I	II	III	IV	V	VI	VII	VIII	IX	X	XI	XII	2021
<b>B. Vađenje ruda i kamena</b>	<b>109,1</b>	<b>108,8</b>	<b>108,6</b>	<b>108,6</b>	<b>108,9</b>	<b>109,4</b>	<b>109,9</b>	<b>107,9</b>	<b>108,6</b>	<b>109,3</b>	<b>109,7</b>	<b>110,6</b>	<b>109,1</b>
5 Vađenje uglja i lignita; vađenje treseta	109,6	109,4	108,4	109,0	109,2	108,9	108,8	104,8	106,0	107,1	106,2	106,8	107,9
7 Vađenje ruda metala	115,8	115,6	117,6	115,4	116,5	118,9	121,2	121,9	121,9	121,9	125,9	127,8	120,0
8 Vađenje ostalih ruda i kamena	100,7	100,6	100,7	101,1	101,0	100,9	101,0	101,4	101,2	101,2	101,5	101,1	101,0
<b>C. Prerađivačka industrija</b>	<b>103,3</b>	<b>105,3</b>	<b>106,1</b>	<b>106,7</b>	<b>107,1</b>	<b>108,9</b>	<b>110,6</b>	<b>111,8</b>	<b>112,3</b>	<b>113,5</b>	<b>114,4</b>	<b>115,8</b>	<b>109,7</b>
10 Proizvodnja prehrambenih proizvoda	99,3	100,0	100,4	100,7	100,8	101,6	101,8	102,1	103,3	104,6	105,7	107,2	102,3
11 Proizvodnja pića	106,7	106,1	105,9	106,6	106,4	106,8	106,8	107,8	107,6	107,9	108,0	107,4	107,0
12 Proizvodnja duhanskih proizvoda	98,1	98,1	98,1	98,1	102,5	102,5	102,5	101,5	101,5	101,5	101,5	101,5	100,6
13 Proizvodnja tekstila	98,0	98,0	98,1	98,2	98,2	98,2	98,2	98,3	98,4	98,5	98,5	99,4	98,3
14 Proizvodnja odjeće	96,9	95,6	95,9	96,3	95,8	95,8	98,4	98,8	99,7	100,1	99,8	99,8	97,7
15 Proizvodnja kože i srodnih proizvoda	100,3	100,4	100,4	101,2	101,2	101,3	101,6	101,3	101,8	102,3	102,8	103,1	101,5
16 Prerada drva i proizvoda od drva i pluta, osim namještaja; proizvodnja predmeta od slame i pletarskih materijala	108,0	108,2	107,7	108,2	108,5	111,2	113,2	115,9	118,0	119,4	121,0	121,5	113,4
17 Proizvodnja papira i proizvoda od papira	101,9	102,7	104,8	105,2	105,5	107,3	107,9	109,3	110,7	111,8	113,1	116,8	108,1
18 Štampanje i umnožavanje snimljenih zapisa	102,8	104,8	105,4	105,4	105,4	106,4	106,4	106,3	110,3	109,9	117,4	118,9	108,3
19 Proizvodnja koksa i rafiniranih naftnih proizvoda	116,2	118,1	119,8	120,0	117,3	118,1	120,1	121,4	124,2	133,3	139,9	139,5	124,0
20 Proizvodnja hemikalija i hemijskih proizvoda	101,1	106,3	108,2	112,3	114,9	116,0	115,1	114,9	115,0	117,5	116,5	117,2	112,9
21 Proizvodnja osnovnih farmaceutskih proizvoda i farmaceutskih preparata	90,0	90,0	90,0	90,0	90,0	90,0	90,0	90,3	90,3	90,3	90,3	90,3	90,1
22 Proizvodnja proizvoda od gume i plastičnih masa	102,5	102,5	102,3	102,7	102,8	103,1	103,3	103,5	103,6	105,2	105,4	105,4	103,5
23 Proizvodnja ostalih nemetalnih mineralnih proizvoda	104,2	104,4	104,4	104,7	104,7	106,0	107,1	107,2	107,3	107,8	108,4	108,9	106,3
24 Proizvodnja baznih metala	100,6	107,8	110,3	110,6	111,0	114,6	122,1	125,3	121,9	119,9	116,9	120,8	115,2
25 Proizvodnja gotovih metalnih proizvoda, osim mašina i opreme	107,4	108,6	110,8	110,7	113,0	117,2	118,4	119,5	121,2	122,0	123,9	124,8	116,5
26 Proizvodnja računara te elektroničkih i optičkih proizvoda	99,2	99,2	99,6	99,7	99,5	99,6	99,7	99,6	99,6	99,5	99,2	99,6	99,5
27 Proizvodnja električne opreme	107,4	110,8	109,6	114,0	120,1	122,2	127,3	125,2	128,4	132,2	134,4	137,4	122,4
28 Proizvodnja mašina i aparata d.n.k.	97,5	95,9	97,6	96,7	98,2	98,6	98,5	100,7	99,9	101,0	101,1	101,3	98,9
29 Proizvodnja motornih vozila, prikolica i poluprikolica	104,9	105,1	105,1	105,3	105,3	105,3	105,6	105,6	105,7	103,3	103,3	107,6	105,2
30 Proizvodnja ostalih prijevoznih sredstava	105,6	105,6	110,5	110,5	110,5	110,5	110,5	110,5	110,5	110,5	110,5	110,5	109,7
31 Proizvodnja namještaja	99,4	101,9	101,9	101,7	101,7	101,6	101,7	102,3	102,8	102,7	102,8	102,9	102,0
32 Ostala prerađivačka industrija	99,4	99,4	99,3	99,3	99,3	99,2	99,5	99,6	102,2	102,3	103,6	103,3	100,5

nastavak

Sektor	I	II	III	IV	V	VI	VII	VIII	IX	X	XI	XII	Ø2021
33 Popravak i instaliranje mašina i opreme	103,3	104,3	104,5	104,5	104,5	104,5	104,5	105,9	108,2	109,2	109,1	108,8	105,9
<b>D. Proizvodnja i snabdijevanje električnom energijom, plinom i toplom vodom</b>	<b>108,9</b>	<b>109,8</b>	<b>103,9</b>	<b>103,9</b>	<b>103,9</b>	<b>103,9</b>	<b>104,0</b>	<b>104,0</b>	<b>104,1</b>	<b>104,3</b>	<b>111,2</b>	<b>111,8</b>	<b>106,1</b>
35 Proizvodnja i snabdijevanja električnom energijom, plinom, parom i toplom vodom	108,9	109,8	103,9	103,9	103,9	103,9	104,0	104,0	104,1	104,3	111,2	111,8	106,1

**Grafikon 10. Ukupan indeks proizvođačkih cijena industrije u BiH prema područjima ekonomske djelatnosti, 2021. godina (Ø2015=100)**



**Grafikon 11. Ukupan indeks cijena industrijskih proizvođača u BiH po područjima ekonomske djelatnosti, 2021. godina (Ø2015=100)**



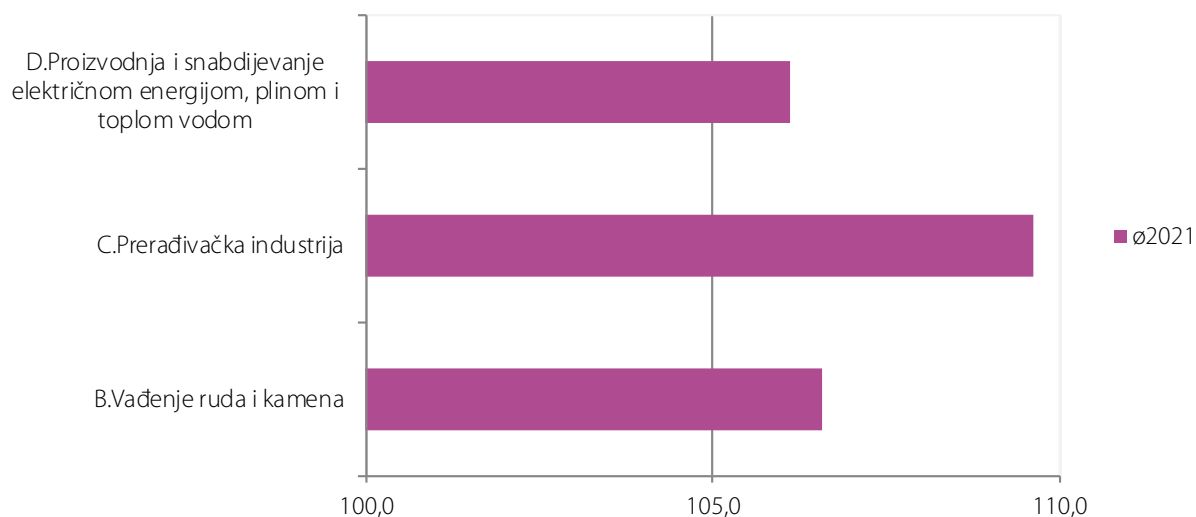
**Tabela 8. Indeks cijena industrijskih proizvođača u Bosni i Hercegovini po područjima ekonomskih djelatnosti u 2021. godini, domaće tržište**

Sektor	I	II	III	IV	V	VI	VII	VIII	IX	X	XI	XII	ø2021
<b>B. Vađenje ruda i kamena</b>	<b>108,2</b>	<b>107,6</b>	<b>106,9</b>	<b>107,3</b>	<b>107,3</b>	<b>107,2</b>	<b>107,1</b>	<b>104,6</b>	<b>105,4</b>	<b>105,8</b>	<b>105,2</b>	<b>106,1</b>	<b>106,6</b>
5 Vađenje uglja i lignita; vađenje treseta	110,2	110,0	108,9	109,5	109,7	109,4	109,3	105,1	106,3	107,1	106,1	106,7	108,2
7 Vađenje ruda metala	111,6	109,7	110,0	108,9	108,6	108,8	108,2	108,2	108,0	108,0	108,2	110,5	109,1
8 Vađenje ostalih ruda i kamena	100,4	100,3	100,4	100,9	100,8	100,7	100,8	101,2	101,0	101,0	101,3	100,9	100,8
<b>C. Prerađivačka industrija</b>	<b>103,6</b>	<b>106,1</b>	<b>106,7</b>	<b>107,3</b>	<b>107,0</b>	<b>108,4</b>	<b>109,9</b>	<b>110,8</b>	<b>111,7</b>	<b>113,4</b>	<b>114,6</b>	<b>115,8</b>	<b>109,6</b>
10 Proizvodnja prehrambenih proizvoda	99,2	100,0	100,4	100,8	101,0	101,7	101,6	101,7	103,1	104,4	105,6	107,4	102,2
11 Proizvodnja pića	107,2	106,5	106,3	107,0	106,9	107,3	107,3	108,4	108,3	108,6	108,7	108,1	107,6
12 Proizvodnja duhanskih proizvoda	98,5	98,5	98,5	98,5	103,8	103,8	103,8	102,6	102,6	102,6	102,6	102,6	101,5
13 Proizvodnja tekstila	97,8	97,8	98,0	98,2	98,2	98,2	98,2	98,6	98,9	99,1	99,0	99,1	98,4
14 Proizvodnja odjeće	99,4	99,3	99,9	100,4	99,6	99,7	99,0	99,0	100,3	101,2	101,9	101,8	100,1
15 Proizvodnja kože i srodnih proizvoda	101,2	100,7	99,8	100,4	100,2	100,2	99,8	100,4	100,5	101,1	100,8	101,1	100,5
16 Prerada drva i proizvoda od drva i pluta, osim namještaja; proizvodnja predmeta od slame i pletarskih materijala	110,9	111,4	111,4	112,3	112,6	113,9	115,2	115,6	117,2	118,0	119,8	119,9	114,9
17 Proizvodnja papira i proizvoda od papira	99,3	99,7	100,8	100,8	101,1	101,5	101,6	102,6	102,9	103,0	104,9	105,8	102,0
18 Štampanje i umnožavanje snimljenih zapisa	102,8	104,8	105,4	105,4	105,4	106,4	106,4	106,3	110,3	109,9	117,4	118,9	108,3
19 Proizvodnja koksa i rafiniranih naftnih proizvoda	117,2	119,3	121,5	121,9	118,2	118,0	120,3	121,6	124,9	136,3	141,9	141,1	125,2
20 Proizvodnja hemikalija i hemijskih proizvoda	96,0	98,9	100,6	104,7	108,0	107,4	107,9	108,4	108,1	110,6	112,1	113,3	106,3
21 Proizvodnja osnovnih farmaceutskih proizvoda i farmaceutskih preparata	104,2	104,2	104,2	104,2	104,2	104,2	104,2	104,8	104,8	104,8	104,9	104,9	104,5
22 Proizvodnja proizvoda od gume i plastičnih masa	101,1	101,4	101,5	102,0	102,2	102,7	103,1	103,7	103,9	104,2	104,5	104,5	102,9
23 Proizvodnja ostalih nemetalnih mineralnih proizvoda	104,4	104,4	104,4	104,7	104,7	106,1	107,2	107,2	107,2	107,8	108,4	109,0	106,3
24 Proizvodnja baznih metala	101,8	115,6	116,2	116,6	115,8	122,0	129,9	134,4	132,8	127,2	122,8	129,0	122,0
25 Proizvodnja gotovih metalnih proizvoda, osim mašina i opreme	102,9	104,2	105,0	104,9	106,6	110,2	110,7	111,0	111,5	112,2	113,6	114,1	108,9
26 Proizvodnja računara te elektroničkih i optičkih proizvoda	98,7	98,7	99,2	99,4	99,1	99,3	99,4	99,3	99,3	99,1	98,7	99,3	99,1
27 Proizvodnja električne opreme	103,6	105,6	101,6	107,7	105,8	106,9	109,8	106,1	110,8	114,1	114,7	117,9	108,7
28 Proizvodnja mašina i aparata d.n.k.	96,9	96,9	98,9	98,9	100,0	102,5	107,3	107,2	107,2	107,2	106,9	106,9	103,1
29 Proizvodnja motornih vozila, prikolica i poluprikolica	98,9	98,9	98,9	98,9	98,9	98,1	98,1	101,5	101,5	101,2	101,5	101,5	99,8
30 Proizvodnja ostalih prijevoznih sredstava	105,6	105,6	110,5	110,5	110,5	110,5	110,5	110,5	110,5	110,5	110,5	110,5	109,7
31 Proizvodnja namještaja	100,1	106,0	106,0	107,0	106,4	106,5	106,5	106,7	106,7	106,8	106,9	106,9	106,0
32 Ostala prerađivačka industrija	107,7	107,7	108,0	108,0	108,0	107,9	108,6	108,9	109,5	109,7	109,7	109,7	108,6

nastavak

Sektor	I	II	III	IV	V	VI	VII	VIII	IX	X	XI	XII	Ø2021
33 Popravak i instaliranje mašina i opreme	103,3	104,3	104,5	104,5	104,5	104,5	104,5	105,9	108,2	109,2	109,1	108,8	105,9
<b>D. Proizvodnja i snabdijevanje električnom energijom, plinom i toplom vodom</b>	<b>108,9</b>	<b>109,8</b>	<b>103,9</b>	<b>103,9</b>	<b>103,9</b>	<b>103,9</b>	<b>104,0</b>	<b>104,0</b>	<b>104,1</b>	<b>104,2</b>	<b>111,2</b>	<b>111,6</b>	<b>106,1</b>
35 Proizvodnja i snabdijevanja električnom energijom, plinom, parom i toplom vodom	108,9	109,8	103,9	103,9	103,9	103,9	104,0	104,0	104,1	104,2	111,2	111,6	106,1

**Grafikon 12. Indeks proizvođačkih cijena industrije u BiH prema područjima ekonomske djelatnosti, domaće tržište, 2021. godina (Ø2015=100)**



**Grafikon 13. Indeks cijena industrijskih proizvođača u BiH po područjima ekonomske djelatnosti, domaće tržište, 2021. godina (Ø2015=100)**



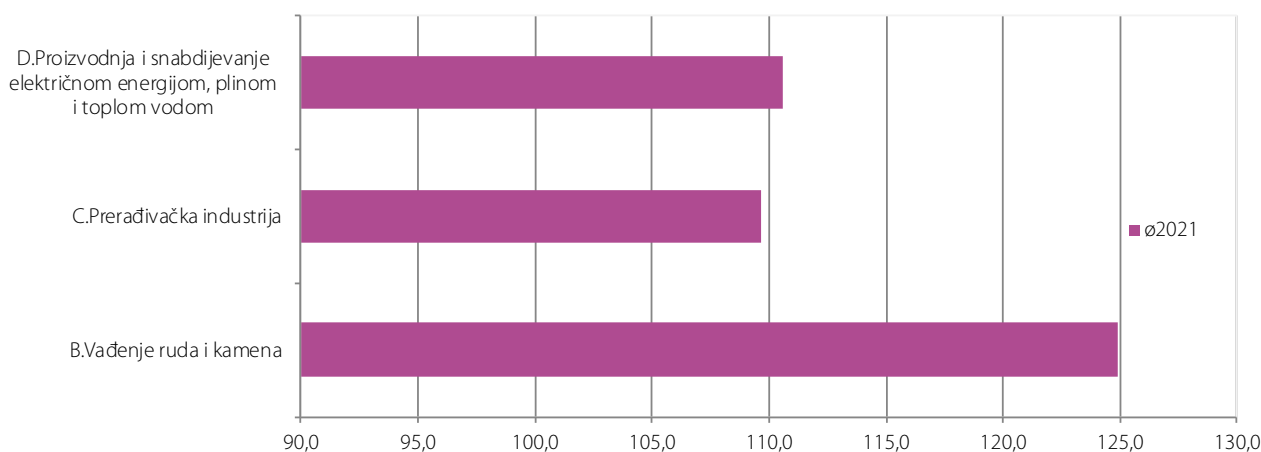
**Tabela 9. Indeks cijena industrijskih proizvođača u Bosni i Hercegovini po područjima ekonomskih djelatnosti u 2021. godini, nedomaće tržište**

Sektor	I	II	III	IV	V	VI	VII	VIII	IX	X	XI	XII	Ø2021
<b>B. Vađenje ruda i kamena</b>	<b>114,4</b>	<b>116,1</b>	<b>119,2</b>	<b>116,7</b>	<b>118,7</b>	<b>122,7</b>	<b>127,3</b>	<b>128,5</b>	<b>128,7</b>	<b>130,8</b>	<b>137,5</b>	<b>138,1</b>	<b>124,9</b>
5 Vađenje uglja i lignita; vađenje treseta	100,6	100,6	100,6	100,6	100,6	100,6	100,6	100,7	100,6	107,5	107,5	107,6	102,3
7 Vađenje ruda metala	123,0	125,6	130,6	126,6	129,9	136,1	143,4	145,2	145,7	145,6	156,2	157,2	138,8
8 Vađenje ostalih ruda i kamena	103,2	103,2	103,2	103,2	103,2	103,2	103,2	103,2	103,2	103,2	103,2	103,2	103,2
<b>C. Prerađivačka industrija</b>	<b>103,0</b>	<b>104,4</b>	<b>105,5</b>	<b>106,0</b>	<b>107,3</b>	<b>109,4</b>	<b>111,4</b>	<b>112,8</b>	<b>112,9</b>	<b>113,6</b>	<b>114,1</b>	<b>115,8</b>	<b>109,7</b>
10 Proizvodnja prehrambenih proizvoda	99,7	100,0	100,2	100,1	100,1	101,4	102,7	103,7	104,3	105,2	106,0	106,5	102,5
11 Proizvodnja pića	101,4	101,4	101,3	101,8	101,0	101,1	101,2	101,0	99,4	99,4	99,4	99,4	100,7
12 Proizvodnja duhanskih proizvoda	96,4	96,4	96,4	96,4	96,4	96,4	96,4	96,4	96,4	96,4	96,4	96,4	96,4
13 Proizvodnja tekstila	98,1	98,1	98,1	98,2	98,2	98,2	98,2	98,2	98,2	98,2	98,2	99,5	98,3
14 Proizvodnja odjeće	92,9	89,6	89,6	89,6	89,6	89,6	97,4	98,6	98,8	98,4	96,5	96,7	93,9
15 Proizvodnja kože i srodnih proizvoda	99,7	100,2	100,8	101,8	102,0	102,1	102,9	101,9	102,8	103,2	104,2	104,5	102,2
16 Prerada drva i proizvoda od drva i pluta, osim namještaja; proizvodnja predmeta od slame i pletarskih materijala	106,7	106,8	106,1	106,4	106,8	110,0	112,3	116,1	118,4	120,0	121,5	122,2	112,8
17 Proizvodnja papira i proizvoda od papira	103,2	104,1	106,8	107,3	107,7	110,2	111,0	112,5	114,5	116,1	117,1	122,2	111,1
18 Štampanje i umnožavanje snimljenih zapisa													*
19 Proizvodnja koksa i rafiniranih naftnih proizvoda	112,6	113,8	114,0	113,5	114,0	118,4	119,2	120,5	121,7	123,0	133,1	134,1	119,8
20 Proizvodnja hemikalija i hemijskih proizvoda	104,0	110,5	112,5	116,6	118,7	120,8	119,1	118,5	118,8	121,3	119,0	119,4	116,6
21 Proizvodnja osnovnih farmaceutskih proizvoda i farmaceutskih preparata	73,2	73,2	73,2	73,2	73,2	73,2	73,2	73,2	73,2	73,2	73,2	73,2	73,2
22 Proizvodnja proizvoda od gume i plastičnih masa	103,8	103,6	103,0	103,4	103,4	103,4	103,4	103,4	103,4	106,2	106,2	106,2	104,1
23 Proizvodnja ostalih nemetalnih mineralnih proizvoda	102,6	104,0	104,4	104,6	104,6	104,9	105,9	106,9	107,8	108,0	108,0	108,4	105,8
24 Proizvodnja baznih metala	99,9	103,3	107,0	107,2	108,3	110,4	117,6	120,1	115,7	115,7	113,6	116,1	111,2
25 Proizvodnja gotovih metalnih proizvoda, osim mašina i opreme	110,0	111,1	114,1	114,0	116,6	121,2	122,7	124,3	126,6	127,6	129,7	130,8	120,7
26 Proizvodnja računara te elektroničkih i optičkih proizvoda	100,8	100,8	100,8	100,8	100,8	100,8	100,8	100,8	100,8	100,8	100,8	100,8	100,8
27 Proizvodnja električne opreme	108,4	112,2	111,7	115,7	123,9	126,3	132,0	130,3	133,1	137,1	139,7	142,6	126,1
28 Proizvodnja mašina i aparata d.n.k.	97,6	95,7	97,3	96,2	97,8	97,6	96,2	99,1	98,0	99,4	99,6	99,9	97,9
29 Proizvodnja motornih vozila, prikolica i poluprikolica	104,9	105,1	105,1	105,3	105,3	105,3	105,6	105,6	105,7	103,3	103,3	107,6	105,2
30 Proizvodnja ostalih prijevoznih sredstava													*
31 Proizvodnja namještaja	99,2	100,5	100,5	99,9	100,0	99,9	100,0	100,8	101,4	101,3	101,4	101,5	100,5
32 Ostala prerađivačka industrija	94,7	94,7	94,3	94,3	94,3	94,3	94,3	94,3	98,1	98,1	100,1	99,7	95,9

nastavak

Sektor	I	II	III	IV	V	VI	VII	VIII	IX	X	XI	XII	Ø2021
33 Popravak i instaliranje mašina i opreme													*
<b>D. Proizvodnja i snabdijevanje električnom energijom, plinom i toplom vodom</b>	<b>102,8</b>	<b>106,5</b>	<b>101,1</b>	<b>111,6</b>	<b>99,2</b>	<b>99,2</b>	<b>103,9</b>	<b>103,9</b>	<b>107,8</b>	<b>125,4</b>	<b>113,1</b>	<b>152,1</b>	<b>110,6</b>
35 Proizvodnja i snabdijevanja električnom energijom, plinom, parom i toplom vodom	102,8	106,5	101,1	111,6	99,2	99,2	103,9	103,9	107,8	125,4	113,1	152,1	110,6

**Grafikon 14. Indeks proizvođačkih cijena industrije u BiH prema područjima ekonomske djelatnosti, nedomaće tržište, 2021. godina (Ø2015=100)**



**Grafikon 15. Indeks cijena industrijskih proizvođača u BiH po područjima ekonomske djelatnosti, nedomaće tržište, 2021. godina (Ø2015=100)**

