

TB 01

Tematski bilten

Thematic Bulletin

ISSN 1840-104X

Bruto domaći proizvod prema proizvodnom, dohodovnom i rashodnom pristupu

*Gross Domestic Product by Production,
Income and Expenditure Approach*

2020



Bosna i Hercegovina
Bosnia and Herzegovina



**Agencija za statistiku
Bosne i Hercegovine**
*Agency for Statistics of
Bosnia and Herzegovina*

Sarajevo, 2022.

BRUTO DOMAĆI PROIZVOD PREMA PROIZVODNOM, DOHODOVNOM I RASHODNOM PRISTUPU

*GROSS DOMESTIC PRODUCT BY
PRODUCTION, INCOME AND
EXPENDITURE APPROACH*

2020



Bosna i Hercegovina
Bosnia and Herzegovina



**Agencija za statistiku
Bosne i Hercegovine**
Agency for Statistics of
Bosnia and Herzegovina

Sarajevo, 2022.

Izdaje: Agencija za statistiku Bosne i Hercegovine
Zelenih beretki 26, 71000 Sarajevo
Bosna i Hercegovina
Telefon: +387 33 91 19 11; Telefaks: +387 33 22 06 22
Elektronska pošta: bhas@bhas.ba; **Internet stranica:** www.bhas.gov.ba
Published: Agency for Statistics of Bosnia and Herzegovina
Zelenih beretki 26, Sarajevo
Bosnia and Herzegovina

Odgovara: Vesna Čužić, direktorica
Person responsible: Vesna Čužić, Director

Podatke priredili: Dijana Mlikota, Edina Kozić, Brana Taraba, Vanja Erak
Data prepared by: Dijana Mlikota, Edina Kozić, Brana Taraba, Vanja Erak

Lektura: Amra Kapetanović
Proofreading: Amra Kapetanović

Dizajn naslovnice: Lejla Rakić Bekić
Cover design: Lejla Rakić Bekić

Tehnička priprema: Larisa Hasanbegović
Pre-press and DTP: Larisa Hasanbegović

Molimo korisnike Publikacije da prilikom upotrebe podataka obavezno navedu izvor.
Users are kindly requested to mention data source.

SADRŽAJ CONTENT

PREDGOVOR	7
FOREWORD	8
SKRAĆENICE I ZNAKOVI	9
ABBREVIATIONS AND SYMBOLS	9
BRUTO DOMAĆI PROIZVOD PREMA PROIZVODNOM I DOHODOVNOM PRISTUPU	11
GROSS DOMESTIC PRODUCT BY PRODUCTION AND INCOME APPROACH	11
UVODNE NAPOMENE	13
INTRODUCTORY REMARKS	14
POSEBNE NAPOMENE KORISNICIMA	15
A NOTE OF EXPLANATION FOR DATA USERS	16
METODOLOŠKA OBJAŠNJENJA	17
NOTES ON METHODOLOGY	17
TABELE I GRAFIKONI	21
TABLES AND GRAPHS	21
Tabela 1.1 Osnovni agregati nacionalnih računa za BiH, tekuće cijene, 2000-2020	22
Table 1.1 Main aggregates of national accounts for BiH, current prices, 2000-2020	22
Tabela 2.1 BiH-Bruto dodana vrijednost po djelatnostima i bruto domaći proizvod, tekuće cijene, 2000-2020	24
Table 2.1 BiH-Gross value added by activities and gross domestic product, current prices, 2000-2020	24
Tabela 2.2 BiH - Bruto dodana vrijednost po djelatnostima i bruto domaći proizvod, tekuće cijene, struktura	32
Table 2.2 BiH - Gross value added by activities and gross domestic product, current prices, structure	32
Tabela 2.3 BiH - Bruto dodana vrijednost po djelatnostima i bruto domaći proizvod, tekuće cijene, nominalni indeksi	38
Table 2.3 BiH - Gross value added by activities and gross domestic product, current prices, nominal indices	38
Tabela 3.1 BiH - Bruto dodana vrijednost po djelatnostima i bruto domaći proizvod, stalne cijene (u cijenama prethodne godine), 2001-2020	44
Table 3.1 BiH - Gross value added by activities and gross domestic product, constant prices (at prices of the previous year), 2001-2020	44
Tabela 3.2 BiH - Bruto dodana vrijednost po djelatnostima i bruto domaći proizvod, stalne cijene (u cijenama prethodne godine) - Realni indeksi	48
Table 3.2 BiH - Gross value added by activities and gross domestic product, constant prices (at prices of the previous year), Real indices	48
Tabela 3.3 BiH - Bruto dodana vrijednost po djelatnostima i bruto domaći proizvod, lančano povezane vrijednosti u cijenama 2015	52
Table 3.3 BiH - Gross value added by activities and gross domestic product, chain linked at price 2015	52
Tabela 4.1 BiH - Račun proizvodnje i račun stvaranja dohotka u 2000. godini, tekuće cijene	56
Table 4.1 BiH - Production account and Generation of income account in 2000, current prices	56
Tabela 4.2 BiH - Račun proizvodnje i račun stvaranja dohotka u 2001. godini, tekuće cijene	58
Table 4.2 BiH - Production account and Generation of income account in 2001, current prices	58
Tabela 4.3 BiH - Račun proizvodnje i račun stvaranja dohotka u 2002. godini, tekuće cijene	60
Table 4.3 BiH - Production account and Generation of income account in 2002, current prices	60
Tabela 4.4 BiH - Račun proizvodnje i račun stvaranja dohotka u 2003. godini, tekuće cijene	62
Table 4.4 BiH - BiH - Production account and Generation of income account in 2003, current prices	62
Tabela 4.5 BiH - Račun proizvodnje i račun stvaranja dohotka u 2004. godini, tekuće cijene	64
Table 4.5 BiH - Production account and Generation of income account in 2004, current prices	64
Tabela 4.6 BiH - Račun proizvodnje i račun stvaranja dohotka u 2005. godini, tekuće cijene	66
Table 4.6 BiH - Production account and Generation of income account in 2005, current prices	66
Tabela 4.7 BiH - Račun proizvodnje i račun stvaranja dohotka u 2006. godini, tekuće cijene	68
Table 4.7 BiH - Production account and Generation of income account in 2006, current prices	68
Tabela 4.8 BiH - Račun proizvodnje i račun stvaranja dohotka u 2007. godini, tekuće cijene	70
Table 4.8 BiH - Production account and Generation of income account in 2007, current prices	70
Tabela 4.9 BiH - Račun proizvodnje i račun stvaranja dohotka u 2008. godini, tekuće cijene	72
Table 4.9 BiH - Production account and Generation of income account in 2008, current prices	72
Tabela 4.10 BiH - Račun proizvodnje i račun stvaranja dohotka u 2009. godini, tekuće cijene	74
Table 4.10 BiH - Production account and Generation of income account in 2009, current prices	74
Tabela 4.11 BiH - Račun proizvodnje i račun stvaranja dohotka u 2010. godini, tekuće cijene	76
Table 4.11 BiH - Production account and Generation of income account in 2010, current prices	76
Tabela 4.12 BiH - Račun proizvodnje i račun stvaranja dohotka u 2011. godini, tekuće cijene	78
Table 4.12 BiH - Production account and Generation of income account in 2011, current prices	78

Tabela 4.13 BiH – Račun proizvodnje i račun stvaranja dohotka u 2012. godini, tekuće cijene	80
<i>Table 4.13 BiH – Production account and Generation of income account in 2012, current prices</i>	80
Tabela 4.14 BiH – Račun proizvodnje i račun stvaranja dohotka u 2013. godini, tekuće cijene	82
<i>Table 4.14 BiH – Production account and Generation of income account in 2013, current prices</i>	82
Tabela 4.15 BiH – Račun proizvodnje i račun stvaranja dohotka u 2014. godini, tekuće cijene	84
<i>Table 4.15 BiH – Production account and Generation of income account in 2014, current prices</i>	84
Tabela 4.16 BiH – Račun proizvodnje i račun stvaranja dohotka u 2015. godini, tekuće cijene	86
<i>Table 4.16 BiH – Production account and Generation of income account in 2015, current prices</i>	86
Tabela 4.17 BiH – Račun proizvodnje i račun stvaranja dohotka u 2016. godini, tekuće cijene	88
<i>Table 4.17 BiH – Production account and Generation of income account in 2016, current prices</i>	88
Tabela 4.18 BiH – Račun proizvodnje i račun stvaranja dohotka u 2017. godini, tekuće cijene	90
<i>Table 4.18 BiH – Production account and Generation of income account in 2017, current prices</i>	90
Tabela 4.19 BiH – Račun proizvodnje i račun stvaranja dohotka u 2018. godini, tekuće cijene	92
<i>Table 4.19 BiH – Production account and Generation of income account in 2018, current prices</i>	92
Tabela 4.20 BiH – Račun proizvodnje i račun stvaranja dohotka u 2019. godini, tekuće cijene	94
<i>Table 4.20 BiH – Production account and Generation of income account in 2019, current prices</i>	94
Tabela 4.21 BiH – Račun proizvodnje i račun stvaranja dohotka u 2020. godini, tekuće cijene	96
<i>Table 4.21 BiH – Production account and Generation of income account in 2020, current prices</i>	96
Grafikon: Bruto domaći proizvod, miliona KM	98
<i>Graph: Gross domestic product, mln KM</i>	98
Grafikon: BDP po stanovniku za BiH, KM	98
<i>Graph: GDP per capita, KM</i>	98
Grafikon: BDP - Stope realnog rasta	99
<i>Graph: GDP - Real growth rates</i>	99
BRUTO DOMAĆI PROIZVOD PREMA RASHODNOM PRISTUPU 2000-2020	101
<i>GROSS DOMESTIC PRODUCT BY EXPENDITURE APPROACH 2000-2020</i>	101
UVODNE NAPOMENE ZA KORISNIKE	103
<i>INTRODUCTORY NOTES FOR USERS</i>	103
METODOLOŠKA OBJAŠNJENJA	107
<i>NOTES ON METHODOLOGY</i>	107
TABELE I GRAFIKONI	123
<i>TABLES AND GRAPHS</i>	123
Grafikon: Bruto domaći proizvod, rashodni metod, tekuće cijene, 2020	125
<i>Graph: Gross domestic product by expenditure, current prices, 2020</i>	125
Grafikon: Bruto domaći proizvod, rashodni metod, stalne cijene, 2020	125
<i>Graph: Gross domestic product by expenditure, constant prices, 2020</i>	125
Tabela 1.1 Bruto domaći proizvod prema rashodnom pristupu, tekuće cijene, 2000-2020	126
<i>Table 1.1 Gross domestic product by expenditure approach, current prices, 2000-2020</i>	126
Tabela 1.2 Bruto domaći proizvod prema rashodnom pristupu, tekuće cijene, 2000-2020, struktura	128
<i>Table 1.2 Gross domestic product by expenditure approach, current prices, 2000-2020, structure</i>	128
Tabela 2.1 Bruto domaći proizvod prema rashodnom pristupu, stalne cijene, 2001-2020.	130
<i>Table 2.1 Gross domestic product by expenditure approach, constant prices, 2001-2020</i>	130
Tabela 2.2 Bruto domaći proizvod prema rashodnom pristupu, stalne cijene, 2001-2020, struktura	132
<i>Table 2.2 Gross domestic product by expenditure approach, constant prices, 2001-2020, structure</i>	132
Tabela 3.1 Bruto domaći proizvod prema rashodnom pristupu, nominalni indeksi	134
<i>Table 3.1 Gross domestic product by expenditure approach, nominal indices</i>	134
Tabela 3.2 Bruto domaći proizvod prema rashodnom pristupu, realni indeksi	136
<i>Table 3.2 Gross domestic product by expenditure approach, real indices</i>	136
Grafikon: Izdaci za krajnju potrošnju domaćinstava 2019, prema COICOP	139
<i>Graph: Households final consumption expenditure 2019, by COICOP</i>	139
Tabela 4.1 Izdaci za krajnju potrošnju domaćinstava, tekuće cijene, 2000-2020.	140
<i>Table 4.1 Households final consumption expenditure, current prices, 2000-2020</i>	140
Tabela 4.2 Izdaci za krajnju potrošnju domaćinstava, tekuće cijene, 2000-2020, struktura	142
<i>Table 4.2 Households final consumption expenditure, current prices, 2000-2020, structure</i>	142
Tabela 5.1 Izdaci za krajnju potrošnju domaćinstava, stalne cijene, 2001-2020	144
<i>Table 5.1 Households final consumption expenditure, constant prices, 2001-2020</i>	144
Tabela 5.2 Izdaci za krajnju potrošnju domaćinstava, stalne cijene, 2001-2020, struktura	146
<i>Table 5.2 Households final consumption expenditure, constant prices, 2001-2020, structure</i>	146
Tabela 6.1 Izdaci za krajnju potrošnju domaćinstava, nominalni indeksi	148
<i>Table 6.1 Households final consumption expenditure, nominal indices</i>	148
Tabela 6.2 Izdaci za krajnju potrošnju domaćinstava, realni indeksi	150
<i>Table 6.2 Households final consumption expenditure, real indices</i>	150

Grafikon: Bruto domaći proizvod i bruto investicije u stalna sredstva, tekuće cijene	153
<i>Graph: Gross domestic product and gross fixed capital formation, current prices</i>	153
Grafikon: Bruto investicije u stalna sredstva, struktura	153
<i>Graph: Gross fixed capital formation, structure</i>	153
Tabela 7.1 Bruto investicije u stalna sredstva, tekuće cijene, 2000-2020	154
<i>Table 7.1 Gross fixed capital formation, current prices, 2000-2020</i>	154
Tabela 7.2 Bruto investicije u stalna sredstva, tekuće cijene, 2000-2020, struktura	154
<i>Table 7.2 Gross fixed capital formation, current prices, 2000-2020, structure</i>	154
Tabela 7.3 Bruto investicije u stalna sredstva, nominalni indeksi, 2000-2020	154
<i>Table 7.3 Gross fixed capital formation, nominal indices, 2000-2020</i>	154
Tabela 8.1 Bruto investicije u stalna sredstva, stalne cijene, 2001-2020	156
<i>Table 8.1 Gross fixed capital formation, constant prices, 2001-2020</i>	156
Tabela 8.2 Bruto investicije u stalna sredstva, stalne cijene, 2001-2020, struktura	156
<i>Table 8.2 Gross fixed capital formation, at constant prices, 2001-2020, structure</i>	156
Tabela 8.3 Bruto investicije u stalna sredstva, realni indeksi, 2001-2020	156
<i>Table 8.3 Gross fixed capital formation, real indices, 2001-2020</i>	156
Tabela 9.1 Bruto domaći proizvod prema rashodnom pristupu, u cijenama 2015. (lančano povezane vrijednosti)	158
<i>Table 9.1 Gross domestic product, by expenditure approach, at prices of 2015 (chain-linked values)</i>	158
Tabela 9.2 Bruto domaći proizvod prema rashodnom pristupu, Deflatori	160
<i>Table 9.2 Gross domestic product, by expenditure approach, Deflators</i>	160
Tabela 10.1 Izdaci za krajnju potrošnju domaćinstava, u cijenama 2015. (lančano povezane vrijednosti)	162
<i>Table 10.1 Household final consumption expenditure, at prices of 2015 (chain-linked values)</i>	162
Tabela 10.2 Izdaci za krajnju potrošnju domaćinstava, Deflatori	164
<i>Table 10.2 Household final consumption expenditure, Deflators</i>	164
Tabela 11.1 Bruto investicije u stalna sredstva, u cijenama 2015. (lančano povezane vrijednosti)	166
<i>Table 11.1 Gross fixed capital formation, at prices of 2015 (chain-linked values)</i>	166
Tabela 11.2 Bruto investicije u stalna sredstva, Deflatori	166
<i>Table 11.2 Gross fixed capital formation, Deflators</i>	166

PREDGOVOR

Bilten "Nacionalni računi - Bruto domaći proizvod za Bosnu i Hercegovinu" urađen je u okviru redovnih aktivnosti Agencije za statistiku Bosne i Hercegovine na agregiranju i publikovanju podataka za nivo Bosne i Hercegovine. Podaci publikovani u Biltenu rezultat su zajedničkog rada Agencije za statistiku Bosne i Hercegovine, Federalnog zavoda za statistiku, Republičkog zavoda za statistiku Republike Srpske i Ekspoziture BHAS-a u Brčko Distriktu.

U Biltenu se publikuju osnovni agregati nacionalnih računa za Bosnu i Hercegovinu. Bruto domaći proizvod (BDP) Bosne i Hercegovine obračunat je prema metodologiji Sistema nacionalnih računa Ujedinjenih naroda - SNA2008 i Evropskog sistema nacionalnih računa - ESA2010. Rad na primjeni ovih preporuka zavisi od obima, kvaliteta i sadržaja baznih statističkih podataka na kojima se zasniva Sistem. Saglasno tome Sistem će se i razvijati u narednom periodu. Krajnji zadatak je uvođenje i dosljedna primjena metodologije i preporuka SNA/ESA, što treba rezultirati zaokruženim Sistemom nacionalnih računa za Bosnu i Hercegovinu.

Kontinuirani zahtjevi korisnika za povećanjem broja raspoloživih indikatora, zahtjevali su produženje vremenske serije podataka sa početkom od 2000.godine. U okviru IPA 2017 višekorisničkog programa kompilirana je serija podataka BDP od 2000. do 2004. godine. Nova serija podataka BDP po proizvodnom, rashodnom i dohodovnom pristupu objavljena je u Vanrednom saopštenju u julu 2021. godine. Podaci su dostupni u tekućim cijenama, stalnim cijenama prethodne godine te u stalnim cijenama referentne godine (2015=100). Na ovaj način su ispunjeni zahtjevi EU Regulative broj 549/2013, u dijelu koji se odnosi na transmisiju podataka kako u pogledu dužine serije tako i u pogledu raspoloživosti neophodnih detalja.

U prvom dijelu Biltena publikovana je serija podataka o bruto domaćem proizvodu (BDP) za nivo Bosne i Hercegovine po proizvodnom pristupu u tekućim cijenama, stalnim cijenama prethodne godine te u stalnim cijenama referentne godine (2015=100) i bruto domaćem proizvodu po dohodovnom pristupu u tekućim cijenama.

U drugom dijelu Biltena prezentovani su podaci o bruto domaćem proizvodu po rashodnom pristupu kao i osnovne kategorije potrošnje u tekućim cijenama, stalnim cijenama prethodne godine kao i stalnim cijenama referentne godine (2015=100).

Potrebno je imati u vidu da se procjene BDP mogu proizvesti korištenjem tri različita pristupa (proizvodni, rashodni i dohodovni), a svaki od navedenih pokazuje drugačiji pogled na ekonomsku sliku. Premda bi teoretski, mjerenja BDP korištenjem različitih pristupa trebala da se podudare, u praksi se javljaju razlike uslijed razlika u izvorima podataka kao i korištenim metodama. Uobičajna je praksa da zemlje ekscipitno prezentuju ovu razliku u publikacijama, a u isto vrijeme preduzimaju aktivnosti da se ove razlike zadrže na relativno malom nivou.

Uvjereni smo da će prikazani podaci omogućiti sveobuhvatnije praćenje ekonomske aktivnosti i pružiti najvažnije informacije širokom krugu korisnika.

Vesna Čužić, direktorica
Sarajevo, januar 2022.

FOREWORD

The Bulletin "National Accounts - Gross Domestic Product for Bosnia and Herzegovina" was prepared as a part of the regular activities of the Agency for Statistics of Bosnia and Herzegovina on the aggregation and publication of data at the level of Bosnia and Herzegovina. Data in the Bulletin presents results of the joint work of the Agency for Statistics of BiH, the Federal Office for Statistics, Republic Srpska Institute for Statistics and BHAS Branch Office in Brcko District.

Main aggregates of national accounts for Bosnia and Herzegovina are presented in this publication. Gross domestic product (GDP) of Bosnia and Herzegovina has been calculated according to the methodology of System of National Accounts – SNA2008 and European System of National Accounts ESA2010. Activities on application of these recommendations depend on volume, quality and content of primary statistical data the system is based on, and directly will reflect on future development of the System. Final task is introduction and consistent application of SNA methodology and recommendations in order to achieve comprehensive system of national accounts for Bosnia and Herzegovina.

The continuous requests of users to increase the number of available indicators have required on extension of the series of data starting from 2000. In framework IPA 2017 multi-beneficiary program a series of data from 2000 to 2004 was compiled. A new series of data of GDP by production, expenditure and by income approach was compiled and published in the Special release in July 2021. Data were presented at current prices, constant prices of previous year and constant prices of reference year (2015=100). In this way, the requirements of EU Regulation No. 549/2013 are met, in the part related to data transmission both in term of series length and in term of availability of necessary details.

Data of gross domestic product (GDP) by production approach at current prices, at constant prices of the previous year and constant prices of reference year (2015=100) and gross domestic product by income approach at current prices are given in the first part.

Data of gross domestic product by expenditure approach as well as the main expenditure categories at current prices, at constant prices of the previous year and constant prices of reference year (2015=100) are given in the second part.

It should be noted that GDP estimates can be produced using three different approaches (production, expenditure, and income), each one showing a different aspect of the economic picture. Although theoretically the measurements of GDP using different approaches should coincide, in practice, discrepancies arise due to the differences in data sources and methods used. It is common practice that countries present these discrepancies explicitly in their publications, at the same time that efforts are made to keep them at a reasonable small relative magnitude. In the case of BiH the official figures of GDP are based on the production approach, thus showing the creation of value and its growth rate from year to year by industrial origin of economic activity, whereas the GDP estimates by final expenditures show how the value created through economic activity is spent by the different economic sectors in consumption, investment or sold abroad as exports

We are fully convinced that the data presented will facilitate a comprising observance of economic activity and offer the crucial information for a wide range of users.

Vesna Ćužić, Director
Sarajevo, January 2022

SKRAĆENICE:

SNA - Sistem nacionalnih računa

ESA - Evropski sistem računa

BDP - Bruto domaći proizvod

FISIM - Usluge finansijskog posredovanja indirektno mjerene

EU NACE Rev.2 - Klasifikacija ekonomskih aktivnosti u EU

CPA - Klasifikacija proizvoda po aktivnostima

COICOP - Klasifikacija individualne potrošnje po namjeni

PRODCOM - Nomenklatura industrijskih proizvoda

CPI - Indeks potrošačkih cijena

PPI - Indeks cijena proizvođača

NPISH - Nefitne institucije koje usluge pružaju domaćinstvima

BoP - Platni bilans

UVI - Indeksi izvoznih i uvoznih cijena

ZNAKOVI:

-- nema pojave

0 - podatak je manji od 0,5 upotrebene mjerne jedinice

-- - podatak ne može da se prikaže

ABBREVIATIONS:

SNA - System of National Accounts

ESA - European system of accounts

GDP - Gross domestic product

FISIM - Financial intermediation services indirectly measured

EU NACE Rev.2 - Classification of Economic Activities in the European Community

CPA - Classification of Products by Activity

COICOP - Classification of Individual Consumption by Purpose

PRODCOM - Nomenclature of industrial products

CPI - Consumer Price Index

PPI - Producer Price Index

NPISH - Non Profit Institutions Serving Households

BoP - Balance of Payments

UVI - Unit Values Index

SYMBOLS:

-- no occurrence

0 - values less than 0.5 of the unit of measure used

-- - data not available

**BRUTO DOMAĆI PROIZVOD
PREMA PROIZVODNOM I
DOHODOVNOM PRISTUPU**

*GROSS DOMESTIC PRODUCT BY
PRODUCTION AND INCOME APPROACH*

UVODNE NAPOMENE

U obračunu Bruto domaćeg proizvoda za Bosnu i Hercegovinu i entitete primjenjuju se metodologija Ujedinjenih naroda «Sistem nacionalnih računa 2008» – SNA2008 i njena evropska verzija «Evropski sistem nacionalnih računa 2010» – ESA2010.

Za izvođenje obračuna Bruto domaćeg proizvoda, za BiH i entitete, korišteni su administrativni izvori podataka, rezultati zvaničnih statističkih istraživanja, a obuhvaćene su i procjene neobuhvaćenih ekonomskih aktivnostii imputirane rente.

Obračun se izvodi na osnovu podataka poslovnih subjekata registrovanih i raspoređenih prema Klasifikaciji djelatnosti KD BiH 2010, koja je usklađena sa evropskom klasifikacijom NACE – Rev.2. Poslovni subjekti su za obračun BDP-a grupisani u područja djelatnosti kao institucionalne jedinice, prema sjedištu i pretežnoj djelatnosti preduzeća, a ne prema jedinicama homogene aktivnosti (jedinice u sastavu).

Preračunavanje BDP-a u USD odnosno EUR vrši se po prosječnom godišnjem kursu Centralne banke Bosne i Hercegovine, a obračun BDP-a po stanovniku na osnovu procijenjenog ukupnog broja stanovnika sredinom godine.

Bruto domaći proizvod (BDP) za BiH po proizvodnom pristupu za 2020. godinu nominalno je iznosio 34255 mil. KM i u odnosu na 2019. godinu nominalno je manji za 2,95%.

Bruto domaći proizvod po stanovniku iznosio je 9 858 KM ili 5 040 EUR ili 5 742USD.

Korištenjem podataka Centralne banke BiH (neto primarni dohoci iz inostranstva i neto primljeni transferi iz inostranstva), izračunat je bruto nacionalni dohodak i bruto nacionalni raspoloživi dohodak. Bruto nacionalni dohodak za BiH u 2020. godini iznosio je 33 959 mil. KM, a bruto nacionalni raspoloživi dohodak 37 750 mil. KM.

U proizvodnim djelatnostima (poljoprivreda, šumarstvo i ribarstvo, vađenje ruda i kamena, prerađivačka industrija, proizvodnja i snadbijevanje električnom energijom, snadbijevanje vodom i građevinarstvo) stvara se 35,44% dodane vrijednosti, a u uslužnim djelatnostima 64,56%. Najveće učešće u BDP ima dodana vrijednost stvorena u trgovini (13,93%), prerađivačkoj industriji (13,11%), javnoj upravi (7,91%) kao i u poljoprivredi, šumarstvu i ribolovu (6,08%).

Posmatrano po djelatnostima najveći nominalni pad bruto dodane vrijednosti bilježe: Djelatnosti pružanja smještaja te pripreme i usluživanja hrane (31,08%), Umjetnost, zabava i rekreacija (13,04%) i Prijevoz i skladištenje (10,22%).

Bruto domaći proizvod u stalnim cijenama (cijenama prethodne godine) za 2020. godinu procijenjen je u iznosu od 34.195 mil. KM i realno je manji za 3,12%.

INTRODUCTORY REMARKS

In calculating the gross domestic product for Bosnia and Herzegovina and the entities the methodology of United Nations "System of National Accounts 2008" – SNA2008 and its European version "European System of national accounts 2010" – ESA2010 is used.

For the calculation of gross domestic product administrative sources of data are used, as well as data obtained through official statistical survey, while non-observed economy estimates and imputed rent are also included.

The calculation is based on the data of business enterprises registered and allocated according to the Classification of activities KD BiH 2010, which has been harmonized with the European classification NACE – Rev.2. The business enterprises are at present, for the GDP calculation, grouped, as institutional units, according to the areas of activities, according to the headquarters and main activity, and not according to the units of homogenous activity.

The recalculation of gross domestic product into USD and EUR is based on the average annual exchange rate and the calculation of GDP per capita is computed according to the estimated total population in mid-year.

GDP based on production approach at current prices is estimated at 34 255 millions of KM in 2020. The nominal decrease of GDP in relation with 2019 was 2.95%.

Gross domestic product per capita is estimated 9 858 KM or 5 040 EUR or 5 742 USD in 2020.

Data of Central Bank of BiH about net primary income from the rest of the world and net current transfers from the rest of the world are used for calculation gross national income and gross national disposable income. Gross national income for BiH in 2020 is estimated at 33 959 million KM and gross national disposable income is estimated at 37 750 million KM.

In the basic activities (Agriculture, Forestry and fishing, Mining, Manufacturing industry, Electricity, Water supply and Construction) is made 35.44% of value added and in services activities 64.56%. The highest share in GDP has value added of Trade by 13.93%, Manufacturing by 13.11%, Public administration by 7.91% and Agriculture, forestry and fishing by 6.08%.

Observed by activities nominal decrease of the gross value added was recorded in: Accommodation and food service activities (31.08%), Arts, entertainment and recreation (13.04%) and Transportation and storage (10.22%).

GDP at constant prices (prices of previous year) for 2020 is estimated at 34 195 million KM. In volume terms the decrease in GDP was 3.12%.

POSEBNE NAPOMENE KORISNICIMA

Korisnicima podataka želimo skrenuti pažnju na činjenice koje mogu biti korisne za razumijevanje sadržaja i obima pojedinih agregata prezentovanih u biltenu. Obračun bruto domaćeg proizvoda izvodi se na osnovu administrativnih izvora podataka, kao i na osnovu podataka dobivenih iz zvaničnih statističkih istraživanja koja provode statističke institucije. Broj i sadržaj statističkih istraživanja koja se provode ne zadovoljava potrebe statističara nacionalnih računa da odgovore zahtjevima dosljedne i potpune primjene pomenutih međunarodnih standarda i metodologija. Jedna od općih metodoloških karakteristika nacionalnih računa jeste mogućnost revizije – ne samo u vidu korekcija početnih procjena i preliminarnih rezultata, već i finalnih obračuna i objavljenih statističkih podataka. U sistemu nacionalnih računa, generalno, revizije se provode kao posljedica uvođenja novih i bitnih poboljšanja postojećih izvora podataka, promjena u klasifikacijama i uspostavljanja novih principa, regulativa i međunarodnih preporuka.

Makroekonomski agregati obračunati po proizvodnom i dohodovnom pristupu za period 2000.-2020. godine iskazani su prema KD BiH 2010 koja je usklađena sa NACE Rev.2. Bruto domaći proizvod, kao najvažniji makroekonomski agregat, prikazan je u tekućim cijenama, cijenama prethodne godine i u cijenama referentne godine (2015=100).

Prema zahtjevu Eurostata-a u okviru IPA 2017, višekorisničkog programa, kompilirana je serija podataka od 2000. do 2004. godine. Na osnovu raspoloživih podataka za GDP 2005.-2008. po proizvodnom pristupu klasifikovanom po NACE Rev 2 i podatka za 2000.-2011. klasifikovanih po NACE Rev 1.1 urađene su Back-casting procedure za period 2000.-2004. korištenjem informacija iz godina za koje postoje podaci po obje klasifikacije. Back-casting serije su rekalkulisane koristeći tabele veza između NACE Rev 1.1 i NACE Rev 2.

Obračun BDP u stalnim cijenama je veoma važan pokazatelj dinamike i nivoa ekonomskog razvoja i pokazuje ekonomski rast između različitih perioda kada se eliminiše uticaj promjena cijena. Zbog ograničenja u pogledu adekvatnih deflatora međufazne potrošnje obračun BDP u stalnim cijenama, rađen je metodom jednostrukih indikatora (indikator outputa). Primjena jednostrukih indikatora implicira pretpostavku fiksnih I/O koeficijenata. Metod jednostruke **ekstrapolacije** predstavlja ekstrapolaciju bruto vrijednosti proizvodnje bazne godine odgovarajućim indeksima fizičkog obima. Metod jednostruke **deflacije** predstavlja deflacioniranje bruto vrijednosti proizvodnje tekuće godine sa odgovarajućim indeksima cijena. Procijene su rađene u cijenama prethodne godine. Vrijednost obima u cijenama prethodne godine dopušta poređenje podataka samo između dvije uzastopne godine. Da bi se dobila dugoročna serija, procjene mjera obima u cijenama prethodne godine su lančano povezane sa utvrđenim fiksnim referentnim periodom, čime se omogućava poređenje između bilo kojih odabranih perioda. Odabrani referentni period za BiH je 2015. godina. Lančano povezane vrijednosti nisu aditivne tj. agregirani nivoi se ne mogu dobiti direktno kao zbir komponenti. U obračun bruto domaćeg proizvoda uključena je vrijednost imputirane rente kao i procjene neobuhvaćenih ekonomskih aktivnosti. Ilegalne aktivnosti nisu uključene u obračun BDP-a.

Agencija za statistiku BiH obračunava komponente računa proizvodnje i računa formiranja dohotka za Institucije Bosne i Hercegovine i Centralnu banku BiH. Dobiveni rezultati su raspoređeni u entitetske obračune kao i Brčko Distrikt koristeći koeficijente za raspored prikupljenih indirektnih poreza sa jedinstvenog računa. Usluge finansijskog posredovanja indirektno mjerene (FISIM) predstavljaju kamatnu maržu i dio su vrijednosti proizvodnje finansijskog sektora, a izračunavaju se kao razlika između potraživanja po kamatama (aktivne kamate) i obaveza po kamatama (pasivne kamate) za institucionalne jedinice finansijskog posredovanja. FISIM nije alociran po djelatnostima, njime je korigovana dodana vrijednost na nivou ekonomije. U tom slučaju cjelokupna vrijednost proizvodnje FISIM-a smatra se kao intermedijarna potrošnja sa nultom proizvodnjom te negativnom dodanom vrijednošću u jednakom iznosu. U računu stvaranja dohotka vrijednost FISIM-a je uključena u bruto dodanu vrijednost, odnosno poslovni višak.

A NOTE OF EXPLANATION FOR DATA USERS

The attention of data users is drawn to some facts that could be useful in understanding the content and the size of the aggregates presented in the Bulletin. The calculation of the gross domestic product has been determined based on the existing data sources, as well as based on official statistical surveys, which had been done in the statistical institutions. The number of and the content of the surveys do not yet satisfy the needs of the national accounts statisticians in order to meet the demands of full implementation of the above-mentioned international methodologies.

One of the general methodological characteristics of National Accounts is possibility of making revisions – performing corrections not only to original estimates and preliminary results, but also to final calculations and published statistical data. In the System National Accounts, revisions generally occur due to the introduction of new data sources, the essential improvements to the existing ones, the changes of classifications or establishment of new principles, regulations and international recommendations.

Macroeconomic aggregates calculated by production and income approach for period 2000-2020 presented are according to the Classification of activities KD BiH 2010, which is harmonized with the NACE Rev.2. Gross Domestic Product, as the most important macroeconomic aggregate, is presented at current prices, at previous year prices and at prices of the reference year (2015=100).

According to the request of Eurostat under IPA 2017, a multi-beneficiary program, a series of data from 2000 to 2004 was compiled. Based on available data for GDP 2005-2018 by the production approach classified by NACE Rev 2 and data for 2000-2011 classified by NACE Rev 1.1, Back-casting procedures for the period 2000-2004 were performed using information on the overlap years 2005-2011 for which both estimates are available. Back-casted series were recalculated using the bridge tables between NACE Rev 1.1 and NACE Rev2.

Calculation of gross domestic product at constant prices is very important indicator of measuring of the dynamics and level of economic development deprived from the influence of prices. For the calculation of GDP at constant prices the concept of the single indicator method is used, due to the lack of adequate deflators of intermediate consumption. The most common single indicator used is a volume index of output. Applying a single indicator has implicit the assumption of fixed I/O coefficients. Single **extrapolation** method presents extrapolation of output in the base year by adequate volume index. Single **deflation** method presents deflation of output in current year by adequate price indices. The estimates were compiled at prices of previous year. However, volume value at prices of a previous year allows the comparison of the data only between two successive years. In order to obtain long-term series, estimates of volume measures at prices of previous year are chain-linked to produce series at a fixed reference period, thus allowing the comparison between any chosen different periods. The selected fixed reference period in BiH is 2015. Chain linked values are not additive.

Non observed economy (NOE) estimations are included in calculation of GDP. Illegal activities are not included. The estimate of imputed rental of owner-occupied dwellings is included in the GDP.

Agency for Statistics of Bosnia and Herzegovina calculates components of production account and income account for the Institutions of General Government of Bosnia and Herzegovina and the Central Bank of B&H. The components of the production account compiled by BHAS are allocated to the entities and the Brcko District using the coefficients of the distribution of indirect taxes from single account of Indirect Tax Authorities of BiH to the entities.

Financial intermediation services indirectly measured (FISIM) presents an interest margin and it is part of output of financial sector, is calculated as the difference between the claims of interest (active interest) and interest obligations under (passive interest) for the institutional units of financial intermediation. FISIM is not allocated by activities; value added on total economy is corrected by FISIM. In such a case the whole of the value of the output of FISIM is treated as intermediate consumption with zero output and negative value added equal in size but opposite in sign from the intermediate consumption. Value of FISIM is included in the gross value added and net operating surplus in generation of income accounts.

METODOLOŠKA OBJAŠNJENJA KONCEPTI I DEFINICIJE

Sistem makroekonomskih računa je makroekonomski sistem prezentacije podataka koji pruža uvid u cjelokupnu ekonomiju. Računi imaju centralno mjesto u statističkom sistemu i nezaobilazna su osnova za vođenje ekonomske politike i donošenje odluka na svim nivoima jer omogućavaju mjerenje nivoa ekonomske razvijenosti, stope ekonomskog rasta, promjena u proizvodnji, potrošnji, štednji, investicijama, izozu i uvozu.

Sistem nacionalnih računa se bazira na jedinstvenom konceptu, definicijama, konvencijama, klasifikacijama i pravilima za izradu računa koji su detaljno opisani u dva priručnika: Sistem nacionalnih računa 2008 (SNA2008) i Evropski sistem nacionalnih računa 2010 (ESA2010). SNA2008 pruža više teoretski okvir, dok ESA2010 obuhvata i dodatne detalje u cilju približavanja evropskom okruženju i praksi.

Integrirani nacionalni računi daju opsežnu ekonomsku sliku, koja olakšava shvatanje ekonomskih odnosa između privrednih subjekata, kao i strukture i dinamike najvažnijih agregata koji opisuju ekonomski razvoj.

Sistem nacionalnih računa je međunarodno usvojen standard za makroekonomske račune, koji polazi od šireg koncepta proizvodnje. Prema ovom konceptu, proizvodnja, pored materijalne proizvodnje i materijalnih usluga, obuhvata i nematerijalne usluge u djelatnostima obrazovanja, zdravstva i socijalne zaštite, kulture, usluge bankarskih i osiguravajućih organizacija, usluge državnih tijela na svim nivoima i sve ostale usluge koje nisu u vezi s materijalnom proizvodnjom.

U sistemu nacionalnih računa postoje vrijednosne kategorije koje se nazivaju agregati i koje imaju široku primjenu u svakodnevnoj praksi. Agregati su važni makroekonomski indikatori koji mjere rezultate aktivnosti ekonomije jedne zemlje i koji se koriste za makroekonomske analize. Osnovni i najvažniji makroekonomski agregat u sistemu nacionalnih računa jeste bruto domaći proizvod (BDP).

Bruto domaći proizvod je indikator ekonomskih aktivnosti na nivou cijele zemlje. Postoje tri metode obračuna BDP: proizvodna, rashodna i dohodovna metoda.

Prema proizvodnom pristupu bruto domaći proizvod je zbir bruto dodanih vrijednosti svih rezidentnih institucionalnih jedinica uvećan za iznos poreza na proizvode i umanjen za iznos subvencija i za FISIM.

NOTES ON METHODOLOGY CONCEPTS AND DEFINITIONS

System of National Accounts is a system of macroeconomic data presentation that provides insight into the economy as a whole. The National Accounts have a central place in the statistical system and of course are the basis for economic policy and decision making at all levels, enabling the measurement of the level of economic development, the rate of economic growth, changes in production, consumption, saving, gross fixed capital formation, export and imports.

SNA is based on a unique concept, definitions and rules international standard which are described in detail in two reference manuals: the "System of national Accounts 2008" (SNA2008) and the "European System of National Accounts 2010" (ESA2010). The SNA2008 provides more theoretical frame while the ESA2010 includes additional details in order to come closer to the European environment and practices.

Integrated national accounts provide a comprehensive picture of the economy, which facilitates understanding of the economic relations among economic subjects and the structure and dynamic of the main aggregates describing the economic development.

System National Accounts is an internationally accepted standard for macroeconomic accounts based on border concept of production. According to this concept the production covers, besides material production and material services, also, non-material services in education, health and social care, culture, banking and insurance organizations, services of government organizations on all levels and all other services that are not in connection with material production.

The System National Accounts contains value categories called aggregates. The Aggregates are important macroeconomic indicators that measure the results of the activities of the economy of the country and used for economic analysis. The main and the most important macroeconomic aggregates in the System of National Accounts is the Gross Domestic Product (GDP).

Gross domestic product is the indicator of economic activity in the whole country. There are three methods of calculating gross domestic product: production, expenditure and income methods.

According to the production approach, gross domestic product is the sum of gross value added generated in all activities, calculated according to basic prices and corrected for net taxes on products and for FISIM.

Bruto dodana vrijednost, kao povećanje vrijednosti proizvodnje jednaka je razlici između bruto vrijednosti proizvodnje i međufazne potrošnje.

Prema rashodnom pristupu bruto domaći proizvod je zbir: a) finalne potrošnje (potrošnja domaćinstava, neprofitnih institucija koje služe domaćinstvima i vladina potrošnja), b) bruto investicija (bruto investicije u stalna sredstva, promjene u stanju zaliha i neto nabavke dragocjenosti) i c) neto izvoza roba i usluga (izvoz roba i usluga manje uvoz roba i usluga).

Prema dohodovnom pristupu bruto domaći proizvod je zbir potrošnje fiksnog kapitala, sredstava zaposlenih, neto poreza na proizvodnju i izvoz, poslovnog viška i mješovitog dohotka.

Računom proizvodnje prikazuju se rezultati proizvodnih aktivnosti po pojedinim djelatnostima i sektorima. Osnovne stavke u računu proizvodnje su: bruto vrijednost proizvodnje, međufazna potrošnja i bruto dodana vrijednost kao njihova razlika i rezultat proizvodnih aktivnosti. Bruto dodana vrijednost u sebi sadrži: sredstva zaposlenih, bruto poslovni višak ili mješoviti dohodak i ostale poreze na proizvodnju.

Bruto vrijednost proizvodnje se definiše kao tržišna vrijednost svih proizvedenih roba i usluga koje proizvedu rezidentni proizvođači tokom obračunskog perioda. Razlikuju se tri kategorije proizvodnje: a) tržišna proizvodnja, b) proizvodnja za vlastitu finalnu upotrebu i c) ostala netržišna proizvodnja.

Međufazna potrošnja, po nabavnim cijenama, je vrijednost proizvoda i usluga koje se transformišu, koriste i troše u procesu proizvodnje. Međufazna potrošnja obuhvata: troškove sirovina i materijala, troškove energije i rezervnih dijelova, troškove usluga i ostale troškove poslovanja.

Dodana vrijednost, kao povećanje vrijednosti proizvodnje jednaka je razlici između bruto vrijednosti proizvodnje i međufazne potrošnje. Dodana vrijednost za institucionalne jedinice iskazuje se prema baznim (osnovnim) cijenama, tj. cijenama koje ne obuhvaćaju poreze na proizvode, a obuhvaćaju subvencije na proizvode.

Bruto domaći proizvod u tržišnim cijenama iskazuje vrijednost svih proizvedenih dobara i usluga rezidentnih jedinica. BDP prema proizvodnoj metodi jednak je zbiru bruto dodanih vrijednosti po djelatnostima uz uključivanje u obračun na nivou ukupne ekonomije stavki koje nisu raspoređene po djelatnostima, a to su: a) usluge finansijskog posredovanja indirektno mjerene – FISIM i b) porezi na proizvode i usluge minus subvencije na proizvode i usluge.

Gross value added, as the output value increase equals to the difference between gross output and intermediate consumption..

According to the expenditure approach, gross domestic product is the sum of the final consumption (households, NPISH and general government consumption), gross capital formation (gross fixed capital formation, changes in inventories and net acquisition of valuables) and the external balance of goods and services (exports of the goods and services less imports of goods and services).

According to the income approach, gross domestic product is the sum of the consumption of fixed capital, compensation of employees, net taxes on products and operating surplus or mixed income.

The results of the production activities according to the particular activities and sectors are shown in the production account. The basic items in the production account are: the gross output, intermediate consumption and gross value added as their derivation and result of the production activities. The gross value added consists of: compensation of employees, gross operating surplus or mixed income and other taxes on production.

The gross output is defined as the market value of all produced goods and services that are generated by resident producers during an accounting period. There are three categories of production: a) market production, b) production for own final use and c) other non-market production.

Intermediate consumption, according to purchaser's prices, is the value of products and services that are transformed, used and spent in the production process. Intermediate consumption includes: costs of raw material and equipment, energy costs and spare parts, costs of services, other business costs.

Value added, as the increase in the value of production is equal to the difference between gross output and intermediate consumption. Value added for institutional units is expressed according to basic prices that are prices that do not include taxes on products, but also include subsidies on products.

Gross domestic product is a measure of the total value added generated by all resident producer units plus net taxes on products (not included in value added) during the reference period.

Bruto nacionalni dohodak je jednak zbiru bruto domaćeg proizvoda i salda primarnih dohodaka (od rada i kapitala) iz inostranstva.

Bruto nacionalni raspoloživi dohodak je jednak zbiru bruto nacionalnog dohotka i salda tekućih transfera iz inostranstva.

Porezi na proizvode i usluge su porezi koji se plaćaju po proizvedenom ili proslijeđenom dobru i usluzi. Ovi porezi obuhvataju uvozne i izvozne dadžbine, porez na dodanu vrijednost, posebne poreze (akcize), i sl

Ostali porezi na proizvodnju uključuju sve poreze koji mogu teretiti preduzeća zbog angažovanja u proizvodnji nezavisno o količini ili vrijednosti proizvedenih ili prodatih dobara i usluga (npr. porez na firmu, naknade, takse i slično).

Subvencije na proizvode i usluge su nepovratna plaćanja državnih institucija tržišnim proizvođačima namjenjena za proizvodni proces preduzeća ili za prodaju ili izvoz proizvoda. Subvencije na proizvode se isplaćuju po jedinici dobra ili usluge.

Ostale subvencije na proizvodnju sastoje se od subvencija koje rezidentne proizvođačke jedinice mogu dobiti na osnovu angažovanja u proizvodnji i ne mogu se iskazati po jedinici proizvoda ili usluge.

FISIM (usluge finansijskog posredovanja indirektno mjerene) predstavlja vrijednost usluga finansijskog posredovanja koje se izračunavaju indirektno. FISIM se izračunava kao razlika između potraživanja po kamatama (aktivne kamate) i obaveza po kamatama (pasivne kamate) za institucionalne jedinice finansijskog posredovanja.

Potrošnja fiksnog kapitala predstavlja vrijednost iskorištenih stalnih sredstava, u toku obračunskog perioda, koja se u procesu proizvodnje prenese na nove proizvode i usluge. U sistemu nacionalnih računa svaka izravnavajuća stavka može se iskazati u bruto i neto izrazu. Iskazivanje u «bruto» izrazu znači da nije oduzeta potrošnja fiksnog kapitala, dok «neto» iskazivanje znači prikaz podatka nakon oduzimanja potrošnje fiksnog kapitala.

Sredstva zaposlenih obuhvaćaju sva primanja zaposlenih u novcu i naturi, koja su zaposleni primili kao naknadu za svoj rad i sve uplate na ime socijalnog osiguranja zaposlenih.

Bruto poslovni višak je rezidualna kategorija dodane vrijednosti po djelatnostima, koja se dobije kada se bruto dodana vrijednost umanji za sredstva zaposlenih i neto ostale poreze na proizvodnju (od ostalih poreza na proizvodnju oduzmu se subvencije na proizvodnju).

Gross national income equals the sum of gross domestic product and balance of primary incomes (from labor and capital) with the rest of the world.

Gross national disposable income equals the sum of gross national income and the balance of current transfers with the rest of the world.

Taxes on products and services are taxes paid according to the produced or delivered goods and service. All taxes on products and import duties, value added tax (VAT), special taxes-excise, etc.

Other taxes on production consist of all taxes that enterprises incur as a result of engaging in production, independently of the quantity or value of goods and services produced or sold.

Subsidies on products and services are non-returnable payments of government institutions to market producers, provided for the production process of enterprises or for the sale or import of products. Subsidies on products are paid per unit of produced goods and services.

Other subsidies on production consist of subsidies except subsidies on products which resident producer units may receive as a consequence of engaging in production. Subsidies on production could not be calculated by unit of goods or services.

FISIM (financial intermediation services indirectly measured) presents the value of services of financial intermediation, which are indirectly measured. FISIM is calculated as the difference between the claims according to interest (active interest) and obligations according to interest (passive interest) for the institutional units for financial intermediation.

Consumption of fixed capital is the value of used fixed capital, during an accounting period, which is used, during the process of production of new products and services. In the national accounts system, every aggregate is expressed in gross and net form. Expressing it in "gross" form means that the consumption of fixed capital had not been subtracted, while "net" form means that the data is shown after the consumption of fixed capital had been subtracted.

Compensation of employees includes all remuneration to employees, both in cash or in kind, that the employees receive in return for their work done, as well as all payments to the compulsory social security schemes of employees.

Gross operating surplus is a residual category of gross value added by the activities that remain after reducing gross value added by compensation of employees and net other taxes on production (subsidies on production have been subtracted from other taxes).

Mješoviti dohodak je alternativni izraz za poslovni višak neinkorporiranih preduzeća u vlasništvu domaćinstava, jer za njih nije moguće razdvojiti naknade po osnovu vlasništva od naknada po osnovu rada.

Imputirana renta predstavlja vrijednost usluga korištenja stambenih objekata nastanjenih njihovim vlasnicima. Procjena imputirane rente rađena je prema troškovnoj (user-cost) metodi, a zasnovana na podacima Ankete o potrošnji domaćinstava iz 2004. godine.

Implicitni deflator je indeks dobiven djeljenjem podataka u tekućim cijenama s podacima u stalnim cijenama.

Mixed income is an alternative term for the operating surplus of unincorporated enterprises owned by households, since it is impossible to separate their remuneration for work carried out from their profits as entrepreneur.

Imputed rent refers to value of services to owner-occupied dwellings. The estimates of imputed rent according to the user-cost approach are based on the Household Budget Survey (HBS) data from 2004.

Implicit deflator is an index calculated as dividing data at current prices by data at constant prices.

TABELE I GRAFIKONI
TABLES AND GRAPHS

1.1 OSNOVNI AGREGATI NACIONALNIH RAČUNA ZA BIH
1.1 MAIN AGGREGATES OF NATIONAL ACCOUNTS FOR BIH

	2000 ²⁾	2001 ²⁾	2002 ²⁾	2003 ²⁾	2004 ²⁾	2005 ²⁾	2006 ²⁾	2007 ²⁾	2008 ²⁾	2009 ²⁾
Bruto domaći proizvod, mil.KM /Gross domestic product, mln KM	11 820	12 678	13 982	14 728	15 998	17 650	20 057	22 548	25 519	24 799
Neto primarni dohoci iz inostranstva, mil.KM¹⁾ <i>Net primary income from the rest of the world, mln.KM¹⁾</i>	1252	1177	1057	924	718	736	611	670	943	955
Bruto nacionalni dohodak, mil.KM /Gross national income, mln.KM	13 072	13 855	15 039	15 652	16 716	18 386	20 668	23 217	26 462	25 754
Neto tekući transferi iz inostranstva, mil.KM¹⁾ <i>Net current transfers from the rest of the world, mln. KM¹⁾</i>	3 379	3 180	2 933	2 860	2 937	3 181	3 472	3 901	3 827	3 341
Bruto nacionalni raspoloživi dohodak, mil.KM /Gross national disposable income, mln. KM	16 451	17 035	17 972	18 512	19 653	21 567	24 140	27 119	30 289	29 095
Bruto domaći proizvod po stanovniku, KM /Gross Domestic product per capita, KM	3 366	3 601	3 964	4 169	4 524	4 987	5 667	6 369	7 211	7 007
Bruto domaći proizvod, mil. EUR /Gross domestic product, mln. EUR	6 043	6 482	7 149	7 530	8 180	9 025	10 255	11 529	13 048	12 679
Bruto domaći proizvod po stanovniku, EUR <i>Gross domestic product per capita, EUR</i>	1 721	1 841	2 027	2 131	2 313	2 550	2 897	3 257	3 687	3 583
Bruto domaći proizvod, mil.USD /Gross domestic product, mln. USD	5 578	5 801	6 733	8 496	10 154	11 222	12 862	15 773	19 093	17 628
Bruto domaći proizvod po stanovniku, USD <i>Gross domestic product per capita, USD</i>	1 589	1 648	1 909	2 405	2 871	3 171	3 634	4 455	5 395	4 981
Stanovništvo, procjena sredinom godine, hilj.²⁾ <i>Population, mid year estimate, 000²⁾</i>	3 511	3 520	3 528	3 533	3 537	3 539	3 539	3 540	3 539	3 539
Prosječan godišnji kurs KM / EUR⁴⁾ /Annual average exchange rate KM / EUR⁴⁾	1,9558	1,9558	1,9558	1,9558	1,9558	1,9558	1,9558	1,9558	1,9558	1,9558
Prosječan godišnji kurs KM / USD⁴⁾ /Annual average exchange rate KM / USD⁴⁾	2,1189	2,1856	2,0768	1,7335	1,5755	1,5728	1,5594	1,4295	1,3366	1,4068

2010 ²⁾	2011 ²⁾	2012 ²⁾	2013 ³⁾	2014 ³⁾	2015 ³⁾	2016 ³⁾	2017 ³⁾	2018 ³⁾	2019 ³⁾	2020 ³⁾
25 365	26 231	26 223	26 779	27 359	28 589	29 904	31 376	33 444	35 296	34 255
413	211	205	357	224	195	41	-263	-195	-115	-296
25 778	26 442	26 428	27 135	27 582	28 784	29 945	31 113	33 249	35 180	33 959
3 529	3 540	3 676	3 694	3 969	3 573	3 507	3 831	4 010	4 303	3 791
29 307	29 981	30 104	30 829	31 551	32 357	33 452	34 943	37 259	39 483	37 750
7 168	7 416	7 420	7 584	7 760	8 127	8 517	8 954	9 566	10 110	9 858
12 969	13 412	13 408	13 692	13 989	14 618	15 290	16 043	17 100	18 047	17 515
3 665	3 792	3 794	3 878	3 967	4 155	4 355	4 578	4 891	5 169	5 040
17 174	18 655	17 222	18 174	18 561	16 220	16 914	18 079	20 177	20 201	19 955
4 853	5 274	4 873	5 147	5 264	4 611	4 818	5 160	5 772	5 787	5 742
3 539	3 537	3 534	3 531	3 526	3 518	3 511	3 504	3 496	3 491	3 475
1,9558	1,9558	1,9558	1,9558	1,9558	1,9558	1,9558	1,9558	1,9558	1,9558	1,9558
1,4769	1,4061	1,5226	1,4735	1,4740	1,7626	1,7680	1,7355	1,6575	1,7472	1,7166

¹⁾ Izvor: Centralna banka BiH /Source: Central bank of BiH

²⁾ Izvor: Procjena Nacionalnih računa Agencije za statistiku BiH /Source: The estimate of National accounts of Agency for statistics of BH

³⁾ Izvor: Izračunato u odnosu na Popis stanovništva iz 2013. godine /Source: Calculated on the basis of the Census 2013

⁴⁾ Izvor: Centralne banke BiH /Source: Central bank of BiH

2.1 BIH-BRUTO DODANA VRIJEDNOST PO DJELATNOSTIMA I BRUTO DOMAĆI PROIZVOD, Tekuće cijene
2.1 BIH-GROSS VALUE ADDED BY ACTIVITIES AND GROSS DOMESTIC PRODUCT, Current prices

000 KM

Djelatnost	2000	2001	2002	2003	2004	2005	2006	2007	2008	2009
Activities										
A Poljoprivreda, šumarstvo i ribolov /Agriculture, forestry and fishing	1 063 937	1 156 323	1 240 728	1 193 708	1 373 200	1 464 514	1 615 466	1 737 302	1 839 247	1 754 892
B Vađenje ruda i kamena /Mining and quarrying	207 295	228 124	230 691	245 367	270 658	319 943	355 173	429 009	506 131	495 726
05 Vađenje uglja i lignita /Mining of coal and lignite	158 556	174 283	175 825	189 614	203 370	214 863	242 934	293 602	348 601	364 016
06 Vađenje sirove nafte i prirodnog plina /Extraction of crude petroleum and natural gas	-	-	-	-	-	-	-	-	-	-
07 Vađenje metalnih ruda /Mining of metal ores	7 682	8 049	5 132	4 987	12 296	42 612	56 912	63 659	66 904	52 667
08 Vađenje ostalih ruda i kamena /Other mining and quarrying	40 608	45 322	49 433	50 474	54 272	59 974	51 988	68 441	87 644	73 556
09 Pomoćne uslužne djelatnosti u vađenju ruda i kamena /Mining support service activities	450	471	300	292	720	2 494	3 339	3 307	2 982	5 487
C Prerađivačka industrija /Manufacturing	1 098 753	1 192 567	1 302 253	1 369 674	1 458 670	1 754 932	2 009 289	2 437 666	2 810 260	2 598 275
10 Proizvodnja prehrambenih proizvoda /Manufacture of food products	220 959	245 307	278 604	289 540	302 018	328 848	365 988	423 761	464 385	496 817
11 Proizvodnja pića /Manufacture of beverages	82 136	91 187	103 564	107 630	112 268	122 241	130 279	131 377	142 475	161 532
12 Proizvodnja duhanskih proizvoda /Manufacture of tobacco products	51 645	56 893	58 576	53 351	53 342	46 189	49 441	48 974	51 334	52 325
13 Proizvodnja tekstila /Manufacture of textiles	13 848	18 297	27 131	33 291	19 149	48 923	65 376	67 649	74 682	103 819
14 Proizvodnja odjeće /Manufacture of wearing apparel	41 964	49 446	57 581	62 654	61 240	78 498	78 862	95 093	104 782	98 598
15 Proizvodnja kože i srodnih proizvoda /Manufacture of leather and related products	32 656	41 220	42 685	48 026	35 753	50 355	79 893	83 708	100 541	91 127
16 Prerada drva i proizvoda od drva i pluta, osim namještaja; proizvodnja predmeta od slame i pletarskih materijala /Manufacture of wood and of products of wood and cork, except furniture; manufacture of articles of straw and plaiting materials	123 439	116 484	132 135	129 072	137 288	145 265	165 643	200 370	217 547	176 118
17 Proizvodnja papira i proizvoda od papira /Manufacture of paper and paper products	7 941	9 139	12 048	18 126	20 972	22 074	25 289	25 863	27 364	37 820
18 Štampanje i umnožavanje snimljenih zapisa /Printing and reproduction of recorded media	29 406	31 852	34 825	38 663	41 782	43 938	48 880	45 297	50 007	62 011
19 Proizvodnja koksa i rafiniranih naftnih proizvoda /Manufacture of coke and refined petroleum prod.	-11 840	-9 864	-7 473	-4 292	-5 420	-11 221	14 903	37 390	51 852	58 720
20 Proizvodnja hemikalija i hemijskih proizvoda /Manufacture of chemicals and chemical products	19 380	16 984	15 016	18 840	22 004	25 613	14 290	49 550	59 229	68 441

2010	2011	2012	2013	2014	2015	2016	2017	2018	2019	2020
1 723 995	1 772 642	1 609 464	1 832 039	1 628 133	1 783 432	1 904 729	1 757 652	1 968 330	1 977 654	2 084 238
485 332	573 386	590 276	580 936	549 798	565 333	568 979	610 782	592 344	566 158	580 767
351 836	411 972	428 202	413 711	396 988	394 603	392 924	399 945	382 416	361 725	366 066
-	-	-	-	-	-	-	-	-	-	-
60 632	85 179	93 060	92 508	87 385	101 386	100 620	120 830	119 335	100 030	97 545
66 059	62 032	60 216	65 092	58 880	63 030	69 072	80 389	80 800	96 461	109 093
6 805	14 203	8 799	9 624	6 545	6 314	6 364	9 617	9 794	7 941	8 064
2 760 926	2 863 408	2 765 214	2 928 824	2 993 096	3 336 450	3 698 953	4 114 997	4 423 095	4 566 468	4 492 241
504 807	504 950	503 344	504 783	525 958	545 577	576 590	605 805	611 436	682 977	665 404
155 455	148 058	151 343	150 635	144 667	150 999	157 640	170 048	179 653	190 678	164 966
37 250	36 911	29 811	26 345	19 732	19 610	18 119	11 128	6 537	8 814	1 326
123 163	121 777	106 948	110 229	117 682	110 213	117 984	134 609	133 280	100 043	88 412
101 975	108 359	98 520	112 208	125 336	133 098	144 174	164 814	180 549	183 650	180 609
107 293	113 606	133 573	146 233	175 255	172 497	193 644	209 168	229 313	239 794	195 784
184 610	170 446	199 482	220 169	229 307	237 822	265 999	304 070	323 482	335 973	327 820
51 893	67 895	65 028	72 411	94 363	108 236	97 467	128 773	153 019	137 755	157 153
62 728	62 662	67 638	69 325	84 979	84 164	93 323	95 562	102 213	99 325	88 827
17 448	66 931	-102 789	-62 156	-79 496	10 465	66 424	6 569	18 207	16 353	29 494
66 817	80 231	111 483	117 532	129 951	157 388	190 455	195 263	189 242	189 827	198 349

nastavak/continued

000 KM

Djelatnost	2000	2001	2002	2003	2004	2005	2006	2007	2008	2009
Activities										
C										
21 Proizvodnja osnovnih farmaceutskih proizvoda i farmaceutskih preparata <i>Manufacture of basic pharmaceutical products and pharmaceutical preparations</i>	29 748	26 070	23 050	28 920	33 776	39 316	39 608	43 595	44 433	52 218
22 Proizvodnja proizvoda od gume i plastičnih masa <i>Manufacture of rubber and plastic products</i>	28 707	36 302	39 418	43 327	46 525	60 033	68 181	88 656	103 409	116 245
23 Proizvodnja ostalih nemetalnih mineralnih proizvoda / <i>Manufacture of other non-metallic mineral products</i>	115 741	129 540	138 925	141 834	149 298	175 572	187 031	218 510	275 641	234 016
24 Proizvodnja baznih metala <i>Manufacture of basic metals</i>	73 665	82 136	70 917	77 790	98 279	139 921	189 639	269 554	283 899	105 007
25 Proizvodnja gotovih metalnih proizvoda, osim mašina i opreme <i>Manufacture of fabricated metal products, except machinery and equipment</i>	68 968	72 036	84 370	95 834	115 293	175 074	208 387	255 880	339 594	289 223
26 Proizvodnja računara te elektronskih i optičkih proizvoda / <i>Manufacture of computer, electronic and optical products</i>	16 635	19 658	24 565	20 488	22 394	26 950	25 242	35 960	44 720	34 417
27 Proizvodnja električne opreme / <i>Manufacture of electrical equipment</i>	17 663	18 861	28 902	20 092	22 595	27 394	36 109	36 881	51 257	46 826
28 Proizvodnja mašina i uređaja, d.n. / <i>Manufacture of machinery and equipment, n.e.c.</i>	28 349	27 614	27 400	28 692	32 017	42 481	43 919	60 683	81 950	73 069
29 Proizvodnja motornih vozila, prikolica i poluprikolica <i>Manufacture of motor vehicles, trailers, semi-trailers</i>	7 507	7 922	8 836	11 479	20 828	37 622	34 312	51 316	48 506	44 341
30 Proizvodnja ostalih prijevoznih sredstava <i>Manufacture of other transport equipment</i>	1 706	2 176	975	793	2 653	3 404	2 460	3 208	5 209	5 533
31 Proizvodnja namještaja <i>Manufacture of furniture</i>	67 613	71 892	72 327	76 083	80 979	86 190	93 189	106 748	112 113	112 487
32 Ostala prerađivačka industrija / <i>Other manufacturing</i>	18 780	18 886	15 770	16 977	18 097	19 063	21 107	26 404	35 541	20 660
33 Popravak i instaliranje mašina i opreme / <i>Repair and installation of machinery and equip.</i>	12 138	12 528	12 106	12 463	15 539	21 189	21 262	31 239	39 791	56 904
D										
Proizvodnja i snabdijevanje električnom energijom, plinom, parom i klimatizacija / <i>Electricity, gas, steam and air conditioning supply</i>	424 614	466 508	467 447	511 171	675 696	724 335	779 436	720 116	974 792	1 013 438
E										
Snabdijevanje vodom; uklanjanje otpadnih voda, upravljanje otpadom te djelatnosti sanacije okoliša <i>Water supply; sewerage, waste management and remediation activities</i>	127 264	135 669	140 133	151 679	164 949	202 281	206 234	230 689	248 421	252 954
F										
Građevinarstvo <i>Construction</i>	687 708	631 639	630 141	641 211	667 011	781 478	867 917	1 091 740	1 381 240	1 320 364

2010	2011	2012	2013	2014	2015	2016	2017	2018	2019	2020
44 914	47 903	71 246	69 192	84 820	84 656	84 218	100 761	116 963	103 596	107 847
104 920	108 161	124 903	120 276	132 575	148 379	168 562	189 981	206 955	244 934	273 445
211 993	186 950	173 457	181 039	169 992	168 153	173 881	179 479	202 785	214 407	233 969
261 393	300 404	228 034	223 082	169 641	241 886	248 058	270 751	267 686	218 668	191 476
309 293	322 262	372 220	400 297	390 102	443 899	527 020	655 493	730 851	785 443	766 007
30 130	27 765	23 542	25 129	20 387	21 505	24 431	19 068	19 965	21 304	27 375
58 067	51 140	58 021	65 559	69 299	74 191	72 376	88 860	104 193	107 958	124 432
69 804	78 843	80 946	89 617	77 397	76 134	81 518	117 597	127 874	138 634	137 835
59 610	68 870	73 619	84 593	90 979	100 814	122 144	125 988	142 668	145 429	125 144
1 376	1 796	1 436	1 962	1 717	1 563	1 269	12 857	11 754	2 738	1 917
116 735	112 449	113 258	116 352	132 216	144 048	172 857	209 999	229 591	245 106	258 829
23 442	21 566	26 195	28 389	27 005	30 404	35 374	52 069	60 934	70 959	71 185
55 811	53 473	53 955	55 623	59 232	70 750	65 428	66 284	73 947	82 103	74 638
1 060 306	1 024 486	971 271	1 130 402	1 095 090	1 109 369	1 171 212	1 169 776	1 461 315	1 440 003	1 348 603
273 642	283 917	299 102	292 005	303 396	307 261	310 998	346 953	358 238	374 068	376 342
1 115 242	1 076 375	1 044 326	1 045 836	1 120 316	1 150 263	1 201 493	1 288 506	1 366 647	1 511 667	1 613 116

BRUTO DOMAĆI PROIZVOD PREMA PROIZVODNOM, DOHODOVNOM I RASHODNOM PRISTUPU 2020.
GROSS DOMESTIC PRODUCT BY PRODUCTION, INCOME AND EXPENDITURE APPROACH 2020

BRUTO DOMAĆI PROIZVOD PREMA PROIZVODNOM, DOHODOVNOM I RASHODNOM PRISTUPU 2020.
GROSS DOMESTIC PRODUCT BY PRODUCTION, INCOME AND EXPENDITURE APPROACH 2020

nastavak/continued

000 KM

Djelatnost	2000	2001	2002	2003	2004	2005	2006	2007	2008	2009
Activities										
G Trgovina na veliko i malo; popravak motornih vozila i motocikala <i>Wholesale and retail trade; repair of motor vehicles and motorcycles</i>	1 084 544	1 267 736	1 442 909	1 619 801	1 903 637	2 103 718	2 420 320	2 769 591	3 364 576	3 189 570
H Prijevoz i skladištenje <i>Transportation and storage</i>	383 051	415 248	441 774	469 833	507 468	598 763	663 488	744 028	839 535	795 092
I Djelatnosti pružanja smještaja te pripreme i usluživanja hrane <i>Accommodation and food service activities</i>	342 144	358 167	394 382	411 235	406 433	424 592	454 450	493 369	521 990	512 400
J Informacije i komunikacije <i>Information and communication</i>	524 551	628 164	728 024	819 381	889 163	921 208	949 080	1 025 032	1 145 722	1 161 901
K Finansijske djelatnosti i djelatnosti osiguranja <i>Financial and insurance activities</i>	339 583	346 658	394 135	450 697	512 117	616 606	679 839	847 510	891 703	917 247
L Poslovanje nekretninama <i>Real estate activities</i>	1 084 472	1 133 320	1 194 032	1 216 556	1 231 913	1 223 307	1 216 678	1 217 122	1 241 262	1 303 022
Od toga: imputirana renta <i>Of which: imputed rent</i>	1 023 531	1 066 421	1 110 520	1 096 169	1 108 142	1 121 939	1 114 312	1 112 128	1 128 851	1 164 414
M Stručne, naučne i tehničke djelatnosti <i>Professional, scientific and technical activities</i>	232 362	236 401	286 106	321 982	378 351	468 585	497 704	573 471	638 368	660 365
N Administrativne i pomoćne uslužne djelatnosti <i>Administrative and support service activities</i>	57 353	60 973	65 700	74 428	87 146	108 510	125 210	148 343	175 308	160 896
O Javna uprava i odbrana; obavezno socijalno osiguranje <i>Public administration and defence; compulsory social security</i>	1 201 231	1 242 698	1 377 433	1 357 447	1 387 345	1 470 330	1 635 815	1 845 687	2 170 606	2 338 652
P Obrazovanje <i>Education</i>	507 353	518 684	572 007	602 885	648 167	696 100	795 256	914 231	1 125 063	1 172 917
Q Djelatnosti zdravstvene i socijalne zaštite <i>Human health and social work activities</i>	458 354	488 538	542 776	608 541	637 655	674 250	733 210	832 405	1 089 355	1 091 948
R Umjetnost, zabava i rekreacija <i>Arts, entertainment and recreation</i>	50 925	66 856	79 125	94 704	112 810	122 383	146 210	177 348	184 466	197 317
S Ostale uslužne djelatnosti <i>Other service activities</i>	158 404	153 849	157 735	169 361	193 928	215 427	231 738	258 515	303 503	296 604
T Djelatnosti domaćinstava kao poslodavaca <i>Activities of households as employers</i>	-	-	-	-	-	-	-	-	-	-
U Djelatnosti vanteritorijalnih organizacija i organa <i>Activities of extraterritorial organisations and bodies</i>	-	-	-	-	-	-	-	-	-	-
Ukupno sve djelatnosti <i>Total of activities</i>	10 033 899	10 728 122	11 687 530	12 329 662	13 506 317	14 891 260	16 382 513	18 493 173	21 451 549	21 233 581
FISIM (-)	167 084	182 316	221 177	279 587	322 626	408 025	468 589	626 870	682 945	675 832
Bruto dodana vrijednost, bazne cijene <i>Gross value added, basic prices</i>	9 866 815	10 545 806	11 466 353	12 050 075	13 183 691	14 483 235	15 913 924	17 866 303	20 768 605	20 557 748

2010	2011	2012	2013	2014	2015	2016	2017	2018	2019	2020
3 314 270	3 419 902	3 510 510	3 561 022	3 681 554	3 826 588	4 038 762	4 370 156	4 687 231	5 141 404	4 773 411
822 967	858 859	887 218	925 353	995 742	1 034 562	1 078 692	1 177 394	1 204 551	1 261 481	1 132 521
543 249	544 740	553 614	551 900	543 717	568 316	585 863	658 173	687 750	735 691	507 050
1 177 524	1 229 375	1 243 753	1 272 379	1 293 746	1 313 876	1 308 986	1 330 827	1 377 001	1 479 156	1 542 583
939 520	995 986	988 688	995 239	1 030 849	1 072 656	1 119 244	1 217 509	1 280 880	1 335 454	1 285 912
1 319 586	1 322 667	1 353 117	1 396 931	1 411 190	1 435 717	1 472 409	1 604 182	1 667 237	1 713 635	1 702 696
1 164 877	1 163 989	1 179 352	1 223 963	1 222 855	1 220 480	1 244 563	1 323 792	1 378 202	1 403 521	1 418 124
686 706	731 111	752 614	698 193	708 080	795 666	863 077	863 010	925 640	1 016 861	1 017 852
168 449	169 164	179 927	191 329	221 155	237 226	250 978	271 624	299 475	343 327	343 245
2 265 444	2 368 274	2 351 590	2 344 394	2 406 302	2 442 002	2 411 696	2 412 393	2 463 619	2 584 091	2 708 406
1 190 132	1 260 903	1 272 264	1 260 130	1 302 124	1 316 196	1 320 645	1 328 210	1 387 481	1 492 708	1 536 881
1 142 025	1 213 015	1 249 825	1 278 508	1 326 609	1 359 385	1 373 492	1 419 891	1 544 526	1 663 458	1 735 729
204 400	218 829	234 063	254 251	292 532	326 098	403 149	468 381	469 373	502 175	436 711
305 475	308 084	313 688	308 548	321 624	331 752	344 206	350 562	377 355	401 089	394 588
-	-	-	-	-	-	-	-	-	-	-
-	-	-	-	-	-	-	-	-	-	-
21 499 188	22 235 121	22 170 523	22 848 220	23 225 052	24 312 149	25 427 563	26 760 979	28 542 087	30 106 545	29 612 892
674 924	735 407	707 773	700 964	697 988	729 866	763 531	790 510	813 696	813 851	793 425
20 824 265	21 499 714	21 462 750	22 147 255	22 527 065	23 582 284	24 664 032	25 970 469	27 728 391	29 292 694	28 819 467

BRUTO DOMAĆI PROIZVOD PREMA PROIZVODNOM, DOHODOVNOM I RASHODNOM PRISTUPU 2020.
GROSS DOMESTIC PRODUCT BY PRODUCTION, INCOME AND EXPENDITURE APPROACH 2020

Djelatnost	2000	2001	2002	2003	2004	2005	2006	2007	2008	2009
<i>Activities</i>										
Porezi na proizvode i usluge i uvoz minus subvencije (+) <i>Taxes on products and services and import less subsidies (+)</i>	1 952 787	2 132 367	2 516 034	2 677 931	2 814 456	3 167 103	4 143 290	4 681 556	4 750 724	4 240 772
Bruto domaći proizvod (BDP) u tržišnim cijenama <i>Gross domestic product (GDP) at market prices</i>	11 819 602	12 678 173	13 982 387	14 728 006	15 998 147	17 650 339	20 057 215	22 547 859	25 519 330	24 798 520

BRUTO DOMAĆI PROIZVOD PREMA PROIZVODNOM, DOHODOVNOM I RASHODNOM PRISTUPU 2020.
GROSS DOMESTIC PRODUCT BY PRODUCTION, INCOME AND EXPENDITURE APPROACH 2020

2010	2011	2012	2013	2014	2015	2016	2017	2018	2019	2020
4 540 688	4 731 548	4 759 960	4 631 499	4 831 645	5 006 770	5 240 428	5 405 768	5 715 686	6 003 058	5 435 492
25 364 953	26 231 262	26 222 710	26 778 754	27 358 710	28 589 054	29 904 460	31 376 237	33 444 077	35 295 752	34 254 959

2.2 BIH-BRUTO DODANA VRIJEDNOST PO DJELATNOSTIMA I BRUTO DOMAĆI PROIZVOD

Tekuće cijene, Struktura

2.2 BIH-GROSS VALUE ADDED BY ACTIVITIES AND GROSS DOMESTIC PRODUCT, CURRENT PRICES, Structure

%

Djelatnost		2000	2001	2002	2003	2004	2005	2006	2007	2008	2009
Activities											
A	Poljoprivreda, šumarstvo i ribolov /Agriculture, forestry and fishing	9,00	9,12	8,87	8,11	8,58	8,30	8,05	7,70	7,21	7,08
B	Vađenje ruda i kamena /Mining and quarrying	1,75	1,80	1,65	1,67	1,69	1,81	1,77	1,90	1,98	2,00
05	Vađenje uglja i lignita /Mining of coal and lignite	1,34	1,37	1,26	1,29	1,27	1,22	1,21	1,30	1,37	1,47
06	Vađenje sirove nafte i prirodnog plina /Extraction of crude petroleum and natural gas	-	-	-	-	-	-	-	-	-	-
07	Vađenje metalnih ruda /Mining of metal ores	0,06	0,06	0,04	0,03	0,08	0,24	0,28	0,28	0,26	0,21
08	Vađenje ostalih ruda i kamena /Other mining and quarrying	0,34	0,36	0,35	0,34	0,34	0,34	0,26	0,30	0,34	0,30
09	Pomoćne uslužne djelatnosti u vađenju ruda i kamena /Mining support service activities	0,00	0,00	0,00	0,00	0,00	0,01	0,02	0,01	0,01	0,02
C	Prerađivačka industrija /Manufacturing	9,30	9,41	9,31	9,30	9,12	9,94	10,02	10,81	11,01	10,48
10	Proizvodnja prehrambenih proizvoda /Manufacture of food products	1,87	1,93	1,99	1,97	1,89	1,86	1,82	1,88	1,82	2,00
11	Proizvodnja pića /Manufacture of beverages	0,69	0,72	0,74	0,73	0,70	0,69	0,65	0,58	0,56	0,65
12	Proizvodnja duhanskih proizvoda /Manufacture of tobacco products	0,44	0,45	0,42	0,36	0,33	0,26	0,25	0,22	0,20	0,21
13	Proizvodnja tekstila /Manufacture of textiles	0,12	0,14	0,19	0,23	0,12	0,28	0,33	0,30	0,29	0,42
14	Proizvodnja odjeće /Manufacture of wearing apparel	0,36	0,39	0,41	0,43	0,38	0,44	0,39	0,42	0,41	0,40
15	Proizvodnja kože i srodnih proizvoda /Manufacture of leather and related products	0,28	0,33	0,31	0,33	0,22	0,29	0,40	0,37	0,39	0,37
16	Prerada drva i proizvoda od drva i pluta, osim namještaja; proizvodnja predmeta od slame i pletarskih materijala /Manufacture of wood and of products of wood and cork, except furniture; manufacture of articles of straw and plaiting materials	1,04	0,92	0,95	0,88	0,86	0,82	0,83	0,89	0,85	0,71
17	Proizvodnja papira i proizvoda od papira /Manufacture of paper and paper products	0,07	0,07	0,09	0,12	0,13	0,13	0,13	0,11	0,11	0,15
18	Štampanje i umnožavanje snimljenih zapisa /Printing and reproduction of recorded media	0,25	0,25	0,25	0,26	0,26	0,25	0,24	0,20	0,20	0,25
19	Proizvodnja koksa i rafiniranih naftnih proizvoda /Manufacture of coke and refined petroleum prod.	-0,10	-0,08	-0,05	-0,03	-0,03	-0,06	0,07	0,17	0,20	0,24
20	Proizvodnja hemikalija i hemijskih proizvoda /Manufacture of chemicals and chemical products	0,16	0,13	0,11	0,13	0,14	0,15	0,07	0,22	0,23	0,28

2010	2011	2012	2013	2014	2015	2016	2017	2018	2019	2020
6,80	6,76	6,14	6,84	5,95	6,24	6,37	5,60	5,89	5,60	6,08
1,91	2,19	2,25	2,17	2,01	1,98	1,90	1,95	1,77	1,60	1,70
1,39	1,57	1,63	1,54	1,45	1,38	1,31	1,27	1,14	1,02	1,07
-	-	-	-	-	-	-	-	-	-	-
0,24	0,32	0,35	0,35	0,32	0,35	0,34	0,39	0,36	0,28	0,28
0,26	0,24	0,23	0,24	0,22	0,22	0,23	0,26	0,24	0,27	0,32
0,03	0,05	0,03	0,04	0,02	0,02	0,02	0,03	0,03	0,02	0,02
10,88	10,92	10,55	10,94	10,94	11,67	12,37	13,12	13,23	12,94	13,11
1,99	1,92	1,92	1,89	1,92	1,91	1,93	1,93	1,83	1,94	1,94
0,61	0,56	0,58	0,56	0,53	0,53	0,53	0,54	0,54	0,54	0,48
0,15	0,14	0,11	0,10	0,07	0,07	0,06	0,04	0,02	0,02	0,00
0,49	0,46	0,41	0,41	0,43	0,39	0,39	0,43	0,40	0,28	0,26
0,40	0,41	0,38	0,42	0,46	0,47	0,48	0,53	0,54	0,52	0,53
0,42	0,43	0,51	0,55	0,64	0,60	0,65	0,67	0,69	0,68	0,57
0,73	0,65	0,76	0,82	0,84	0,83	0,89	0,97	0,97	0,95	0,96
0,20	0,26	0,25	0,27	0,34	0,38	0,33	0,41	0,46	0,39	0,46
0,25	0,24	0,26	0,26	0,31	0,29	0,31	0,30	0,31	0,28	0,26
0,07	0,26	-0,39	-0,23	-0,29	0,04	0,22	0,02	0,05	0,05	0,09
0,26	0,31	0,43	0,44	0,47	0,55	0,64	0,62	0,57	0,54	0,58

nastavak/continued

%

Djelatnost	2000	2001	2002	2003	2004	2005	2006	2007	2008	2009
Activities										
C										
21 Proizvodnja osnovnih farmaceutskih proizvoda i farmaceutskih preparata <i>Manufacture of basic pharmaceutical products and pharmaceutical preparations</i>	0,25	0,21	0,16	0,20	0,21	0,22	0,20	0,19	0,17	0,21
22 Proizvodnja proizvoda od gume i plastičnih masa <i>Manufacture of rubber and plastic products</i>	0,24	0,29	0,28	0,29	0,29	0,34	0,34	0,39	0,41	0,47
23 Proizvodnja ostalih nemetalnih mineralnih proizvoda / <i>Manufacture of other non-metallic mineral products</i>	0,98	1,02	0,99	0,96	0,93	0,99	0,93	0,97	1,08	0,94
24 Proizvodnja baznih metala <i>Manufacture of basic metals</i>	0,62	0,65	0,51	0,53	0,61	0,79	0,95	1,20	1,11	0,42
25 Proizvodnja gotovih metalnih proizvoda, osim mašina i opreme <i>Manufacture of fabricated metal products, except machinery and equipment</i>	0,58	0,57	0,60	0,65	0,72	0,99	1,04	1,13	1,33	1,17
26 Proizvodnja računara te elektronskih i optičkih proizvoda / <i>Manufacture of computer, electronic and optical products</i>	0,14	0,16	0,18	0,14	0,14	0,15	0,13	0,16	0,18	0,14
27 Proizvodnja električne opreme / <i>Manufacture of electrical equipment</i>	0,15	0,15	0,21	0,14	0,14	0,16	0,18	0,16	0,20	0,19
28 Proizvodnja mašina i uređaja, d.n. / <i>Manufacture of machinery and equipment, n.e.c.</i>	0,24	0,22	0,20	0,19	0,20	0,24	0,22	0,27	0,32	0,29
29 Proizvodnja motornih vozila, prikolica i poluprikolica <i>Manufacture of motor vehicles, trailers, semi-trailers</i>	0,06	0,06	0,06	0,08	0,13	0,21	0,17	0,23	0,19	0,18
30 Proizvodnja ostalih prijevoznih sredstava <i>Manufacture of other transport equipment</i>	0,01	0,02	0,01	0,01	0,02	0,02	0,01	0,01	0,02	0,02
31 Proizvodnja namještaja <i>Manufacture of furniture</i>	0,57	0,57	0,52	0,52	0,51	0,49	0,46	0,47	0,44	0,45
32 Ostala prerađivačka industrija / <i>Other manufacturing</i>	0,16	0,15	0,11	0,12	0,11	0,11	0,11	0,12	0,14	0,08
33 Popravak i instaliranje mašina i opreme / <i>Repair and installation of machinery and equip.</i>	0,10	0,10	0,09	0,08	0,10	0,12	0,11	0,14	0,16	0,23
D										
Proizvodnja i snabdijevanje električnom energijom, plinom, parom i klimatizacija / <i>Electricity, gas, steam and air conditioning supply</i>	3,59	3,68	3,34	3,47	4,22	4,10	3,89	3,19	3,82	4,09
E										
Snabdijevanje vodom; uklanjanje otpadnih voda, upravljanje otpadom te djelatnosti sanacije okoliša <i>Water supply; sewerage, waste management and remediation activities</i>	1,08	1,07	1,00	1,03	1,03	1,15	1,03	1,02	0,97	1,02
F										
Građevinarstvo <i>Construction</i>	5,82	4,98	4,51	4,35	4,17	4,43	4,33	4,84	5,41	5,32

2010	2011	2012	2013	2014	2015	2016	2017	2018	2019	2020
0,18	0,18	0,27	0,26	0,31	0,30	0,28	0,32	0,35	0,29	0,31
0,41	0,41	0,48	0,45	0,48	0,52	0,56	0,61	0,62	0,69	0,80
0,84	0,71	0,66	0,68	0,62	0,59	0,58	0,57	0,61	0,61	0,68
1,03	1,15	0,87	0,83	0,62	0,85	0,83	0,86	0,80	0,62	0,56
1,22	1,23	1,42	1,49	1,43	1,55	1,76	2,09	2,19	2,23	2,24
0,12	0,11	0,09	0,09	0,07	0,08	0,08	0,06	0,06	0,06	0,08
0,23	0,19	0,22	0,24	0,25	0,26	0,24	0,28	0,31	0,31	0,36
0,28	0,30	0,31	0,33	0,28	0,27	0,27	0,37	0,38	0,39	0,40
0,24	0,26	0,28	0,32	0,33	0,35	0,41	0,40	0,43	0,41	0,37
0,01	0,01	0,01	0,01	0,01	0,01	0,00	0,04	0,04	0,01	0,01
0,46	0,43	0,43	0,43	0,48	0,50	0,58	0,67	0,69	0,69	0,76
0,09	0,08	0,10	0,11	0,10	0,11	0,12	0,17	0,18	0,20	0,21
0,22	0,20	0,21	0,21	0,22	0,25	0,22	0,21	0,22	0,23	0,22
4,18	3,91	3,70	4,22	4,00	3,88	3,92	3,73	4,37	4,08	3,94
1,08	1,08	1,14	1,09	1,11	1,07	1,04	1,11	1,07	1,06	1,10
4,40	4,10	3,98	3,91	4,09	4,02	4,02	4,11	4,09	4,28	4,71

BRUTO DOMAĆI PROIZVOD PREMA PROIZVODNOM, DOHODOVNOM I RASHODNOM PRISTUPU 2020.
GROSS DOMESTIC PRODUCT BY PRODUCTION, INCOME AND EXPENDITURE APPROACH 2020

nastavak/continued

%

Djelatnost		2000	2001	2002	2003	2004	2005	2006	2007	2008	2009
Activities											
G	Trgovina na veliko i malo; popravak motornih vozila i motocikala / Wholesale and retail trade; repair of motor vehicles and motorcycles	9,18	10,00	10,32	11,00	11,90	11,92	12,07	12,28	13,18	12,86
H	Prijevoz i skladištenje / Transportation and storage	3,24	3,28	3,16	3,19	3,17	3,39	3,31	3,30	3,29	3,21
I	Djelatnosti pružanja smještaja te pripreme i usluživanja hrane / Accommodation and food service activities	2,89	2,83	2,82	2,79	2,54	2,41	2,27	2,19	2,05	2,07
J	Informacije i komunikacije / Information and communication	4,44	4,95	5,21	5,56	5,56	5,22	4,73	4,55	4,49	4,69
K	Finansijske djelatnosti i djelatnosti osiguranja / Financial and insurance activities	2,87	2,73	2,82	3,06	3,20	3,49	3,39	3,76	3,49	3,70
L	Poslovanje nekretninama / Real estate activities	9,18	8,94	8,54	8,26	7,70	6,93	6,07	5,40	4,86	5,25
	Od toga: imputirana renta / Of which: imputed rent	8,66	8,41	7,94	7,44	6,93	6,36	5,56	4,93	4,42	4,70
M	Stručne, naučne i tehničke djelatnosti / Professional, scientific and technical activities	1,97	1,86	2,05	2,19	2,36	2,65	2,48	2,54	2,50	2,66
N	Administrativne i pomoćne uslužne djelatnosti / Administrative and support service activities	0,49	0,48	0,47	0,51	0,54	0,61	0,62	0,66	0,69	0,65
O	Javna uprava i odbrana; obavezno socijalno osiguranje / Public administration and defence; compulsory social security	10,16	9,80	9,85	9,22	8,67	8,33	8,16	8,19	8,51	9,43
P	Obrazovanje / Education	4,29	4,09	4,09	4,09	4,05	3,94	3,96	4,05	4,41	4,73
Q	Djelatnosti zdravstvene i socijalne zaštite / Human health and social work activities	3,88	3,85	3,88	4,13	3,99	3,82	3,66	3,69	4,27	4,40
R	Umjetnost, zabava i rekreacija / Arts, entertainment and recreation	0,43	0,53	0,57	0,64	0,71	0,69	0,73	0,79	0,72	0,80
S	Ostale uslužne djelatnosti / Other service activities	1,34	1,21	1,13	1,15	1,21	1,22	1,16	1,15	1,19	1,20
T	Djelatnosti domaćinstava kao poslodavaca / Activities of households as employers	-	-	-	-	-	-	-	-	-	-
U	Djelatnosti vanteritorijalnih organizacija i organa / Activities of extraterritorial organisations and bodies	-	-	-	-	-	-	-	-	-	-
	Ukupno sve djelatnosti / Total of activities	84,89	84,62	83,59	83,72	84,42	84,37	81,68	82,02	84,06	85,62
	FISIM	1,41	1,44	1,58	1,90	2,02	2,31	2,34	2,78	2,68	2,73
	Bruto dodana vrijednost, bazne cijene / Gross value added, basic prices	83,48	83,18	82,01	81,82	82,41	82,06	79,34	79,24	81,38	82,90
	Porezi na proizvode i usluge i uvoz minus subvencije (+) / Taxes on products and services and import less subsidies (+)	16,52	16,82	17,99	18,18	17,59	17,94	20,66	20,76	18,62	17,10
	Bruto domaći proizvod (BDP) u tržišnim cijenama / Gross domestic product (GDP) at market prices	100,00	100,00	100,00	100,00	100,00	100,00	100,00	100,00	100,00	100,00

BRUTO DOMAĆI PROIZVOD PREMA PROIZVODNOM, DOHODOVNOM I RASHODNOM PRISTUPU 2020.
GROSS DOMESTIC PRODUCT BY PRODUCTION, INCOME AND EXPENDITURE APPROACH 2020

2010	2011	2012	2013	2014	2015	2016	2017	2018	2019	2020
13,07	13,04	13,39	13,30	13,46	13,38	13,51	13,93	14,02	14,57	13,93
3,24	3,27	3,38	3,46	3,64	3,62	3,61	3,75	3,60	3,57	3,31
2,14	2,08	2,11	2,06	1,99	1,99	1,96	2,10	2,06	2,08	1,48
4,64	4,69	4,74	4,75	4,73	4,60	4,38	4,24	4,12	4,19	4,50
3,70	3,80	3,77	3,72	3,77	3,75	3,74	3,88	3,83	3,78	3,75
5,20	5,04	5,16	5,22	5,16	5,02	4,92	5,11	4,99	4,86	4,97
4,59	4,44	4,50	4,57	4,47	4,27	4,16	4,22	4,12	3,98	4,14
2,71	2,79	2,87	2,61	2,59	2,78	2,89	2,75	2,77	2,88	2,97
0,66	0,64	0,69	0,71	0,81	0,83	0,84	0,87	0,90	0,97	1,00
8,93	9,03	8,97	8,75	8,80	8,54	8,06	7,69	7,37	7,32	7,91
4,69	4,81	4,85	4,71	4,76	4,60	4,42	4,23	4,15	4,23	4,49
4,50	4,62	4,77	4,77	4,85	4,75	4,59	4,53	4,62	4,71	5,07
0,81	0,83	0,89	0,95	1,07	1,14	1,35	1,49	1,40	1,42	1,27
1,20	1,17	1,20	1,15	1,18	1,16	1,15	1,12	1,13	1,14	1,15
-	-	-	-	-	-	-	-	-	-	-
-	-	-	-	-	-	-	-	-	-	-
84,76	84,77	84,55	85,32	84,89	85,04	85,03	85,29	85,34	85,30	86,45
2,66	2,80	2,70	2,62	2,55	2,55	2,55	2,52	2,43	2,31	2,32
82,10	81,96	81,85	82,70	82,34	82,49	82,48	82,77	82,91	82,99	84,13
17,90	18,04	18,15	17,30	17,66	17,51	17,52	17,23	17,09	17,01	15,87
100,00	100,00	100,00	100,00	100,00	100,00	100,00	100,00	100,00	100,00	100,00

2.3 BIH-BRUTO DODANA VRIJEDNOST PO DJELATNOSTIMA I BRUTO DOMAĆI PROIZVOD, Tekuće cijene, Nominalni indeksi

2.3 BIH-GROSS VALUE ADDED BY ACTIVITIES AND GROSS DOMESTIC PRODUCT, Current prices, Nominal indices

Prethodna godina = 100 / Previous year = 100

Djelatnost		2000	2001	2002	2003	2004	2005	2006	2007	2008	2009
Activities											
A	Poljoprivreda, šumarstvo i ribolov / Agriculture, forestry and fishing	-	108,68	107,30	96,21	115,04	106,65	110,31	107,54	105,87	95,41
B	Vađenje ruda i kamena / Mining and quarrying	-	110,05	101,12	106,36	110,31	118,21	111,01	120,79	117,98	97,94
05	Vađenje uglja i lignita / Mining of coal and lignite	-	109,92	100,89	107,84	107,25	105,65	113,06	120,86	118,73	104,42
06	Vađenje sirove nafte i prirodnog plina / Extraction of crude petroleum and natural gas	-	-	-	-	-	-	-	-	-	-
07	Vađenje metalnih ruda / Mining of metal ores	-	104,78	63,76	97,19	246,55	346,55	133,56	111,86	105,10	78,72
08	Vađenje ostalih ruda i kamena / Other mining and quarrying	-	111,61	109,07	102,10	107,52	110,51	86,68	131,65	128,06	83,93
09	Pomoćne uslužne djelatnosti u vađenju ruda i kamena / Mining support service activities	-	104,78	63,76	97,19	246,55	346,55	133,88	99,04	90,17	184,00
C	Prerađivačka industrija / Manufacturing	-	108,54	109,20	105,18	106,50	120,31	114,49	121,32	115,28	92,46
10	Proizvodnja prehrambenih proizvoda / Manufacture of food products	-	111,02	113,57	103,93	104,31	108,88	111,29	115,79	109,59	106,98
11	Proizvodnja pića / Manufacture of beverages	-	111,02	113,57	103,93	104,31	108,88	106,58	100,84	108,45	113,38
12	Proizvodnja duhanskih proizvoda / Manufacture of tobacco products	-	110,16	102,96	91,08	99,98	86,59	107,04	99,06	104,82	101,93
13	Proizvodnja tekstila / Manufacture of textiles	-	132,13	148,28	122,70	57,52	255,48	133,63	103,48	110,40	139,01
14	Proizvodnja odjeće / Manufacture of wearing apparel	-	117,83	116,45	108,81	97,74	128,18	100,46	120,58	110,19	94,10
15	Proizvodnja kože i srodnih proizvoda / Manufacture of leather and related products	-	126,22	103,55	112,51	74,44	140,84	158,66	104,78	120,11	90,64
16	Prerada drva i proizvoda od drva i pluta, osim namještaja; proizvodnja predmeta od slame i pletarskih materijala / Manufacture of wood and of products of wood and cork, except furniture; manufacture of articles of straw and plaiting materials	-	94,37	113,44	97,68	106,37	105,81	114,03	120,96	108,57	80,96
17	Proizvodnja papira i proizvoda od papira / Manufacture of paper and paper products	-	115,09	131,82	150,45	115,70	105,25	114,57	102,27	105,81	138,21
18	Štampanje i umnožavanje snimljenih zapisa / Printing and reproduction of recorded media	-	108,32	109,33	111,02	108,07	105,16	111,25	92,67	110,40	124,00
19	Proizvodnja koksa i rafiniranih naftnih proizvoda / Manufacture of coke and refined petroleum prod.	-	83,32	75,76	57,43	126,30	207,02	-132,81	250,89	138,68	113,24
20	Proizvodnja hemikalija i hemijskih proizvoda / Manufacture of chemicals and chemical products	-	87,64	88,42	125,47	116,79	116,40	55,79	346,74	119,53	115,55

2010	2011	2012	2013	2014	2015	2016	2017	2018	2019	2020
98,24	102,82	90,79	113,83	88,87	109,54	106,80	92,28	111,99	100,47	105,39
97,90	118,14	102,95	98,42	94,64	102,83	100,64	107,35	96,98	95,58	102,58
96,65	117,09	103,94	96,62	95,96	99,40	99,57	101,79	95,62	94,59	101,20
-	-	-	-	-	-	-	-	-	-	-
115,12	140,49	109,25	99,41	94,46	116,02	99,24	120,09	98,76	83,82	97,52
89,81	93,90	97,07	108,10	90,46	107,05	109,59	116,38	100,51	119,38	113,09
124,02	208,71	61,95	109,38	68,01	96,47	100,79	151,12	101,84	81,08	101,55
106,26	103,71	96,57	105,92	102,19	111,47	110,86	111,25	107,49	103,24	98,37
101,61	100,03	99,68	100,29	104,19	103,73	105,68	105,07	100,93	111,70	97,43
96,24	95,24	102,22	99,53	96,04	104,38	104,40	107,87	105,65	106,14	86,52
71,19	99,09	80,76	88,38	74,90	99,38	92,40	61,42	58,74	134,83	15,05
118,63	98,87	87,82	103,07	106,76	93,65	107,05	114,09	99,01	75,06	88,37
103,42	106,26	90,92	113,89	111,70	106,19	108,32	114,32	109,55	101,72	98,34
117,74	105,88	117,58	109,48	119,85	98,43	112,26	108,02	109,63	104,57	81,65
104,82	92,33	117,04	110,37	104,15	103,71	111,85	114,31	106,38	103,86	97,57
137,21	130,84	95,78	111,35	130,32	114,70	90,05	132,12	118,83	90,02	114,08
101,16	99,89	107,94	102,50	122,58	99,04	110,88	102,40	106,96	97,17	89,43
29,71	383,60	-153,57	60,47	127,90	-13,16	634,71	9,89	277,17	89,82	180,35
97,63	120,08	138,95	105,43	110,57	121,11	121,01	102,52	96,92	100,31	104,49

nastavak/continued

	Djelatnost	2000	2001	2002	2003	2004	2005	2006	2007	2008	2009
	Activities										
C	Proizvodnja osnovnih farmaceutskih proizvoda i farmaceutskih preparata <i>Manufacture of basic pharmaceutical products and pharmaceutical preparations</i>	-	87,64	88,42	125,47	116,79	116,40	100,74	110,07	101,92	117,52
21											
22	Proizvodnja proizvoda od gume i plastičnih masa <i>Manufacture of rubber and plastic products</i>	-	126,46	108,58	109,92	107,38	129,03	113,57	130,03	116,64	112,41
23	Proizvodnja ostalih nemetalnih mineralnih proizvoda / <i>Manufacture of other non-metallic mineral products</i>	-	111,92	107,25	102,09	105,26	117,60	106,53	116,83	126,15	84,90
24	Proizvodnja baznih metala <i>Manufacture of basic metals</i>	-	111,50	86,34	109,69	126,34	142,37	135,53	142,14	105,32	36,99
25	Proizvodnja gotovih metalnih proizvoda, osim mašina i opreme <i>Manufacture of fabricated metal products, except machinery and equipment</i>	-	104,45	117,12	113,59	120,30	151,85	119,03	122,79	132,72	85,17
26	Proizvodnja računara te elektronskih i optičkih proizvoda / <i>Manufacture of computer, electronic and optical products</i>	-	118,17	124,96	83,41	109,30	120,35	93,66	142,46	124,36	76,96
27	Proizvodnja električne opreme / <i>Manufacture of electrical equipment</i>	-	106,79	153,23	69,52	112,46	121,24	131,81	102,14	138,98	91,36
28	Proizvodnja mašina i uređaja, d.n. / <i>Manufacture of machinery and equipment, n.e.c.</i>	-	97,41	99,22	104,72	111,59	132,68	103,38	138,17	135,05	89,16
29	Proizvodnja motornih vozila, prikolica i poluprikolica / <i>Manufacture of motor vehicles, trailers, semi-trailers</i>	-	105,53	111,54	129,91	181,45	180,63	91,20	149,56	94,52	91,41
30	Proizvodnja ostalih prijevoznih sredstava <i>Manufacture of other transport equipment</i>	-	127,56	44,82	81,32	334,47	128,34	72,25	130,42	162,38	106,22
31	Proizvodnja namještaja <i>Manufacture of furniture</i>	-	106,33	100,60	105,19	106,43	106,43	108,12	114,55	105,03	100,33
32	Ostala prerađivačka industrija / <i>Other manufacturing</i>	-	100,57	83,50	107,65	106,60	105,34	110,72	125,10	134,60	58,13
33	Popravak i instaliranje mašina i opreme / <i>Repair and installation of machinery and equip.</i>	-	103,22	96,63	102,95	124,68	136,36	100,34	146,92	127,38	143,01
D	Proizvodnja i snabdijevanje električnom energijom, plinom, parom i klimatizacijom / <i>Electricity, gas, steam and air conditioning supply</i>	-	109,87	100,20	109,35	132,19	107,20	107,61	92,39	135,37	103,96
E	Snabdijevanje vodom; uklanjanje otpadnih voda, upravljanje otpadom te djelatnosti sanacije okoliša <i>Water supply; sewerage, waste management and remediation activities</i>	-	106,60	103,29	108,24	108,75	122,63	101,95	111,86	107,69	101,82
F	Građevinarstvo <i>Construction</i>	-	91,85	99,76	101,76	104,02	117,16	111,06	125,79	126,52	95,59

	2010	2011	2012	2013	2014	2015	2016	2017	2018	2019	2020
	86,01	106,65	148,73	97,12	122,59	99,81	99,48	119,64	116,08	88,57	104,10
	90,26	103,09	115,48	96,30	110,23	111,92	113,60	112,71	108,93	118,35	111,64
	90,59	88,19	92,78	104,37	93,90	98,92	103,41	103,22	112,99	105,73	109,12
	248,93	114,92	75,91	97,83	76,04	142,59	102,55	109,15	98,87	81,69	87,56
	106,94	104,19	115,50	107,54	97,45	113,79	118,73	124,38	111,50	107,47	97,53
	87,54	92,15	84,79	106,74	81,13	105,48	113,61	78,05	104,70	106,71	128,50
	124,00	88,07	113,46	112,99	105,70	107,06	97,55	122,78	117,26	103,61	115,26
	95,53	112,95	102,67	110,71	86,36	98,37	107,07	144,26	108,74	108,41	99,42
	134,43	115,53	106,90	114,91	107,55	110,81	121,16	103,15	113,24	101,94	86,05
	24,88	130,50	79,97	136,60	87,52	91,00	81,18	1 013,37	91,42	23,30	70,02
	103,78	96,33	100,72	102,73	113,63	108,95	120,00	121,49	109,33	106,76	105,60
	113,46	92,00	121,46	108,37	95,13	112,58	116,35	147,20	117,03	116,45	100,32
	98,08	95,81	100,90	103,09	106,49	119,45	92,48	101,31	111,56	111,03	90,91
	104,62	96,62	94,81	116,38	96,88	101,30	105,57	99,88	124,92	98,54	93,65
	108,18	103,75	105,35	97,63	103,90	101,27	101,22	111,56	103,25	104,42	100,61
	84,46	96,51	97,02	100,14	107,12	102,67	104,45	107,24	106,06	110,61	106,71

BRUTO DOMAĆI PROIZVOD PREMA PROIZVODNOM, DOHODOVNOM I RASHODNOM PRISTUPU 2020.
GROSS DOMESTIC PRODUCT BY PRODUCTION, INCOME AND EXPENDITURE APPROACH 2020

nastavak/continued

Djelatnost	2000	2001	2002	2003	2004	2005	2006	2007	2008	2009
Activities										
G Trgovina na veliko i malo; popravak motornih vozila i motocikala /Wholesale and retail trade; repair of motor vehicles and motorcycles	-	116,89	113,82	112,26	117,52	110,51	115,05	114,43	121,48	94,80
H Prijevoz i skladištenje /Transportation and storage	-	108,41	106,39	106,35	108,01	117,99	110,81	112,14	112,84	94,71
I Djelatnosti pružanja smještaja te pripreme i usluživanja hrane /Accommodation and food service activities	-	104,68	110,11	104,27	98,83	104,47	107,03	108,56	105,80	98,16
J Informacije i komunikacije /Information and communication	-	119,75	115,90	112,55	108,52	103,60	103,03	108,00	111,77	101,41
K Finansijske djelatnosti i djelatnosti osiguranja /Financial and insurance activities	-	102,08	113,70	114,35	113,63	120,40	110,26	124,66	105,21	102,86
L Poslovanje nekretninama /Real estate activities	-	104,50	105,36	101,89	101,26	99,30	99,46	100,04	101,98	104,98
Od toga: imputirana renta /Of which: imputed rent	-	104,19	104,14	98,71	101,09	101,25	99,32	99,80	101,50	103,15
M Stručne, naučne i tehničke djelatnosti /Professional, scientific and technical activities	-	101,74	121,03	112,54	117,51	123,85	106,21	115,22	111,32	103,45
N Administrativne i pomoćne uslužne djelatnosti /Administrative and support service activities	-	106,31	107,75	113,28	117,09	124,51	115,39	118,47	118,18	91,78
O Javna uprava i odbrana; obavezno socijalno osiguranje /Public administration and defence; compulsory social security	-	103,45	110,84	98,55	102,20	105,98	111,25	112,83	117,60	107,74
P Obrazovanje /Education	-	102,23	110,28	105,40	107,51	107,40	114,24	114,96	123,06	104,25
Q Djelatnosti zdravstvene i socijalne zaštite /Human health and social work activities	-	106,59	111,10	112,12	104,78	105,74	108,74	113,53	130,87	100,24
R Umjetnost, zabava i rekreacija /Arts, entertainment and recreation	-	131,28	118,35	119,69	119,12	108,49	119,47	121,30	104,01	106,97
S Ostale uslužne djelatnosti /Other service activities	-	97,12	102,53	107,37	114,51	111,09	107,57	111,55	117,40	97,73
T Djelatnosti domaćinstava kao poslodavaca /Activities of households as employers	-	-	-	-	-	-	-	-	-	-
U Djelatnosti vanteritorijalnih organizacija i organa /Activities of extraterritorial organisations and bodies	-	-	-	-	-	-	-	-	-	-
Ukupno sve djelatnosti /Total of activities	-	106,92	108,94	105,49	109,54	110,25	110,01	112,88	116,00	98,98
FISIM	-	109,12	121,32	126,41	115,39	126,47	114,84	133,78	108,95	98,96
Bruto dodana vrijednost, bazne cijene /Gross value added, basic prices	-	106,88	108,73	105,09	109,41	109,86	109,88	112,27	116,24	98,98
Porezi na proizvode i usluge i uvoz minus subvencije (+) /Taxes on products and services and import less subsidies (+)	-	109,20	117,99	106,43	105,10	112,53	130,82	112,99	101,48	89,27
Bruto domaći proizvod (BDP) u tržišnim cijenama /Gross domestic product (GDP) at market prices	-	107,26	110,29	105,33	108,62	110,33	113,64	112,42	113,18	97,18

BRUTO DOMAĆI PROIZVOD PREMA PROIZVODNOM, DOHODOVNOM I RASHODNOM PRISTUPU 2020.
GROSS DOMESTIC PRODUCT BY PRODUCTION, INCOME AND EXPENDITURE APPROACH 2020

2010	2011	2012	2013	2014	2015	2016	2017	2018	2019	2020
103,91	103,19	102,65	101,44	103,38	103,94	105,54	108,21	107,26	109,69	92,84
103,51	104,36	103,30	104,30	107,61	103,90	104,27	109,15	102,31	104,73	89,78
106,02	100,27	101,63	99,69	98,52	104,52	103,09	112,34	104,49	106,97	68,92
101,34	104,40	101,17	102,30	101,68	101,56	99,63	101,67	103,47	107,42	104,29
102,43	106,01	99,27	100,66	103,58	104,06	104,34	108,78	105,21	104,26	96,29
101,27	100,23	102,30	103,24	101,02	101,74	102,56	108,95	103,93	102,78	99,36
100,04	99,92	101,32	103,78	99,91	99,81	101,97	106,37	104,11	101,84	101,04
103,99	106,47	102,94	92,77	101,42	112,37	108,47	99,99	107,26	109,85	100,10
104,69	100,42	106,36	106,34	115,59	107,27	105,80	108,23	110,25	114,64	99,98
96,87	104,54	99,30	99,69	102,64	101,48	98,76	100,03	102,12	104,89	104,81
101,47	105,95	100,90	99,05	103,33	101,08	100,34	100,57	104,46	107,58	102,96
104,59	106,22	103,03	102,30	103,76	102,47	101,04	103,38	108,78	107,70	104,34
103,59	107,06	106,96	108,63	115,06	111,47	123,63	116,18	100,21	106,99	86,96
102,99	100,85	101,82	98,36	104,24	103,15	103,75	101,85	107,64	106,29	98,38
-	-	-	-	-	-	-	-	-	-	-
-	-	-	-	-	-	-	-	-	-	-
101,25	103,42	99,71	103,06	101,65	104,68	104,59	105,24	106,66	105,48	98,36
99,87	108,96	96,24	99,04	99,58	104,57	104,61	103,53	102,93	100,02	97,49
101,30	103,24	99,83	103,19	101,71	104,68	104,59	105,30	106,77	105,64	98,38
107,07	104,20	100,60	97,30	104,32	103,62	104,67	103,16	105,73	105,03	90,55
102,28	103,42	99,97	102,12	102,17	104,50	104,60	104,92	106,59	105,54	97,05

3.1 BIH-BRUTO DODANA VRIJEDNOST PO DJELATNOSTIMA I BRUTO DOMAĆI PROIZVOD, Stalne cijene
(u cijenama prethodne godine)
3.1 BIH-GROSS VALUE ADDED BY ACTIVITIES AND GROSS DOMESTIC PRODUCT, Constant prices
(at prices of the previous year)

000 KM

Djelatnost	2000	2001	2002	2003	2004	2005	2006	2007	2008	2009
<i>Activities</i>										
A Poljoprivreda, šumarstvo i ribolov /Agriculture, forestry and fishing	-	1 092 404	1 262 222	1 150 880	1 335 092	1 440 091	1 548 270	1 650 029	1 811 063	1 805 117
B Vađenje ruda i kamena /Mining and quarrying	-	211 392	214 798	244 023	255 841	273 529	346 412	368 980	478 773	469 445
C Prerađivačka industrija /Manufacturing	-	1 169 893	1 292 169	1 341 653	1 433 226	1 595 737	2 006 254	2 223 039	2 593 916	2 656 757
D Proizvodnja i snabdijevanje električnom energijom, plinom, parom i klimatizacija /Electricity, gas, steam and air conditioning supply	-	461 463	464 840	514 941	615 663	727 145	803 790	788 858	788 246	987 499
E Snabdijevanje vodom; uklanjanje otpadnih voda, upravljanje otpadom te djelatnosti sanacije okoliša /Water supply; sewerage, waste management and remediation activities	-	124 803	124 906	147 263	156 612	175 688	202 610	211 310	224 481	241 590
F Građevinarstvo /Construction	-	680 230	654 759	693 548	695 764	802 483	792 307	979 505	1 277 394	1 282 139
G Trgovina na veliko i malo; popravak motornih vozila i motocikala /Wholesale and retail trade; repair of motor vehicles and motorcycles	-	1 217 967	1 437 382	1 627 117	1 869 337	2 005 845	2 218 138	2 654 926	2 963 381	3 159 280
H Prijevoz i skladištenje /Transportation and storage	-	373 822	422 866	425 541	485 733	516 244	625 009	691 464	777 192	782 680
I Djelatnosti pružanja smještaja te pripreme i usluživanja hrane /Accommodation and food service activities	-	340 116	370 134	369 310	392 878	387 409	475 483	473 127	477 834	482 345
J Informacije i komunikacije /Information and communication	-	617 851	726 588	809 346	895 746	905 463	974 994	992 266	1 121 969	1 115 166
K Finansijske djelatnosti i djelatnosti osiguranja /Financial and insurance activities	-	354 691	386 319	438 876	537 949	592 962	707 360	814 406	874 477	949 586
L Poslovanje nekretninama /Real estate activities	-	1 085 418	1 143 179	1 217 492	1 219 108	1 199 500	1 226 466	1 221 991	1 226 415	1 255 690
M Od toga: imputirana renta /Of which: imputed rent	-	1 026 319	1 074 702	1 111 937	1 099 198	1 108 611	1 122 013	1 114 223	1 112 207	1 129 026
N Stručne, naučne i tehničke djelatnosti /Professional, scientific and technical activities	-	217 630	271 539	304 568	360 912	423 365	466 552	546 590	588 954	627 401
O Administrativne i pomoćne uslužne djelatnosti /Administrative and support service activities	-	59 813	67 283	75 976	89 858	104 925	118 582	142 461	158 059	159 937
P Javna uprava i odbrana; obavezno socijalno osiguranje /Public administration and defence; compulsory social security	-	1 119 996	1 198 943	1 423 282	1 332 574	1 354 858	1 496 468	1 643 857	1 908 347	2 208 469
Q Obrazovanje /Education	-	509 828	528 959	592 224	608 666	643 452	717 231	813 553	945 084	1 144 788
R Djelatnosti zdravstvene i socijalne zaštite /Human health and social work activities	-	459 822	500 561	562 541	595 724	624 105	687 029	751 768	849 516	1 120 304
S Umjetnost, zabava i rekreacija /Arts, entertainment and recreation	-	48 268	75 223	87 138	109 114	121 292	136 771	169 258	182 209	181 084
U Ostale uslužne djelatnosti /Other service activities	-	137 201	133 761	131 808	162 178	182 945	223 995	250 500	288 960	288 748

2010	2011	2012	2013	2014	2015	2016	2017	2018	2019	2020
1 685 309	1 720 929	1 571 563	1 863 039	1 600 142	1 777 719	1 918 956	1 750 454	1 916 633	1 928 616	2 111 227
495 647	561 153	564 727	581 298	560 805	550 720	584 681	600 866	600 613	577 689	554 205
2 785 652	2 759 820	2 840 402	2 903 728	3 054 619	3 184 454	3 516 179	4 006 271	4 187 585	4 427 010	4 371 253
1 052 565	1 014 946	935 412	1 084 750	1 032 534	1 086 748	1 187 931	1 125 785	1 346 486	1 336 483	1 379 110
268 566	277 243	283 348	282 978	314 462	301 117	305 659	328 403	356 979	363 852	377 572
1 154 595	1 065 127	1 057 516	1 030 534	1 127 756	1 155 623	1 180 064	1 248 048	1 325 626	1 452 794	1 614 465
3 193 922	3 386 331	3 464 581	3 524 951	3 635 397	3 803 826	3 993 643	4 301 070	4 610 670	5 050 919	4 787 958
812 631	858 822	847 799	928 549	1 005 415	1 031 804	1 079 478	1 157 917	1 192 547	1 258 834	1 059 700
535 595	541 652	543 110	548 600	544 259	567 041	583 410	644 288	681 618	730 109	519 774
1 146 645	1 203 228	1 251 880	1 266 498	1 266 871	1 310 759	1 310 068	1 323 587	1 378 482	1 467 689	1 534 430
922 086	963 251	1 020 492	1 010 485	1 026 282	1 064 342	1 124 294	1 202 589	1 291 752	1 370 690	1 352 227
1 319 218	1 314 847	1 331 466	1 345 813	1 411 200	1 427 610	1 440 017	1 484 836	1 598 113	1 682 091	1 681 899
1 162 258	1 163 988	1 163 754	1 177 232	1 222 854	1 220 555	1 218 193	1 242 091	1 321 006	1 374 194	1 399 489
684 569	732 135	728 961	706 280	728 094	765 488	836 670	854 017	914 798	993 741	1 003 597
163 700	163 629	174 099	189 378	222 756	223 594	236 127	267 767	293 854	324 781	331 355
2 365 889	2 266 439	2 405 444	2 352 316	2 375 645	2 422 327	2 405 182	2 430 743	2 422 550	2 523 477	2 609 398
1 197 455	1 211 308	1 273 919	1 281 394	1 281 105	1 307 465	1 326 662	1 334 612	1 338 644	1 413 244	1 481 105
1 125 259	1 160 161	1 231 228	1 258 053	1 314 308	1 341 559	1 372 977	1 415 435	1 446 160	1 593 568	1 688 771
182 745	218 149	224 520	245 426	287 806	308 734	341 151	439 440	490 804	489 771	450 859
297 047	303 476	308 728	300 091	325 212	316 384	335 973	350 642	370 205	388 126	393 433

BRUTO DOMAĆI PROIZVOD PREMA PROIZVODNOM, DOHODOVNOM I RASHODNOM PRISTUPU 2020.
GROSS DOMESTIC PRODUCT BY PRODUCTION, INCOME AND EXPENDITURE APPROACH 2020

nastavak/continued

000 KM

Djelatnost	2000	2001	2002	2003	2004	2005	2006	2007	2008	2009
<i>Activities</i>										
T Djelatnosti domaćinstava kao poslodavaca / <i>Activities of households as employers</i>	-	-	-	-	-	-	-	-	-	-
U Djelatnosti vanteritorijalnih organizacija i organa / <i>Activities of extraterritorial organisations and bodies</i>	-	-	-	-	-	-	-	-	-	-
Ukupno sve djelatnosti / <i>Total of activities</i>	- 10 282 607	11 276 431	12 157 528	13 151 976	14 077 037	15 773 722	17 387 890	19 536 271	20 918 025	
FISIM (-)	-	203 864	222 532	265 456	353 707	396 548	503 516	558 588	693 922	760 570
Bruto dodana vrijednost, bazne cijene / <i>Gross value added, basic prices</i>	- 10 078 743	11 053 899	11 892 072	12 798 269	13 680 489	15 270 206	16 829 302	18 842 349	20 157 456	
Porezi na proizvode i usluge i uvoz minus subvencije (+) / <i>Taxes on products and services and import less subsidies (+)</i>	- 2 027 285	2 261 662	2 631 033	2 861 323	2 941 135	3 335 722	4 403 088	4 932 530	4 595 158	
Bruto domaći proizvod (BDP) u tržišnim cijenama / <i>Gross domestic product (GDP) at market prices</i>	- 12 106 028	13 315 561	14 523 105	15 659 592	16 621 624	18 605 929	21 232 390	23 774 879	24 752 614	

BRUTO DOMAĆI PROIZVOD PREMA PROIZVODNOM, DOHODOVNOM I RASHODNOM PRISTUPU 2020.
GROSS DOMESTIC PRODUCT BY PRODUCTION, INCOME AND EXPENDITURE APPROACH 2020

2010	2011	2012	2013	2014	2015	2016	2017	2018	2019	2020
-	-	-	-	-	-	-	-	-	-	-
-	-	-	-	-	-	-	-	-	-	-
21 389 095	21 722 646	22 059 197	22 704 162	23 114 668	23 947 314	25 079 122	26 266 772	27 764 118	29 373 484	29 302 337
683 236	710 815	748 623	723 637	717 049	729 493	768 874	806 796	839 330	873 741	848 229
20 705 858	21 011 831	21 310 574	21 980 525	22 397 619	23 217 821	24 310 248	25 459 976	26 924 788	28 499 743	28 454 108
4 307 335	4 596 501	4 705 110	4 858 381	4 690 122	4 986 045	5 179 305	5 392 885	5 624 943	5 891 136	5 740 667
25 013 193	25 608 332	26 015 685	26 838 907	27 087 741	28 203 865	29 489 554	30 852 861	32 549 731	34 390 880	34 194 775

3.2 BIH-BRUTO DODANA VRIJEDNOST PO DJELATNOSTIMA I BRUTO DOMAĆI PROIZVOD, Stalne cijene
(u cijenama prethodne godine), Realni indeksi
3.2 BIH - GROSS VALUE ADDED BY ACTIVITIES AND GROSS DOMESTIC PRODUCT, Constant prices
(at prices of the previous year), Real indices

Prethodna godina / Previous year = 100

Djelatnost	2000	2001	2002	2003	2004	2005	2006	2007	2008	2009
<i>Activities</i>										
A Poljoprivreda, šumarstvo i ribolov / <i>Agriculture, forestry and fishing</i>	-	102,68	109,16	92,76	111,84	104,87	105,72	102,14	104,25	98,14
B Vađenje ruda i kamena / <i>Mining and quarrying</i>	-	101,98	94,16	105,78	104,27	101,06	108,27	103,89	111,60	92,75
C Prerađivačka industrija / <i>Manufacturing</i>	-	106,47	108,35	103,03	104,64	109,40	114,32	110,64	106,41	94,54
D Proizvodnja i snabdijevanje električnom energijom, plinom, parom i klimatizacija / <i>Electricity, gas, steam and air conditioning supply</i>	-	108,68	99,64	110,16	120,44	107,61	110,97	101,21	109,46	101,30
E Snabdijevanje vodom; uklanjanje otpadnih voda, upravljanje otpadom te djelatnosti sanacije okoliša / <i>Water supply; sewerage, waste management and remediation activities</i>	-	98,07	92,07	105,09	103,25	106,51	100,16	102,46	97,31	97,25
F Građevinarstvo / <i>Construction</i>	-	98,91	103,66	110,06	108,51	120,31	101,39	112,86	117,01	92,83
G Trgovina na veliko i malo; popravak motornih vozila i motocikala / <i>Wholesale and retail trade; repair of motor vehicles and motorcycles</i>	-	112,30	113,38	112,77	115,41	105,37	105,44	109,69	107,00	93,90
H Prijevoz i skladištenje / <i>Transportation and storage</i>	-	97,59	101,83	96,33	103,38	101,73	104,38	104,22	104,46	93,23
I Djelatnosti pružanja smještaja te pripreme i usluživanja hrane / <i>Accommodation and food service activities</i>	-	99,41	103,34	93,64	95,54	95,32	111,99	104,11	96,85	92,40
J Informacije i komunikacije / <i>Information and communication</i>	-	117,79	115,67	111,17	109,32	101,83	105,84	104,55	109,46	97,33
K Finansijske djelatnosti i djelatnosti osiguranja / <i>Financial and insurance activities</i>	-	104,45	111,44	111,35	119,36	115,79	114,72	119,79	103,18	106,49
L Poslovanje nekretninama / <i>Real estate activities</i>	-	100,09	100,87	101,96	100,21	97,37	100,26	100,44	100,76	101,16
Od toga: imputirana renta / <i>Of which: imputed rent</i>	-	100,27	100,78	100,13	100,28	100,04	100,01	99,99	100,01	100,02
M Stručne, naučne i tehničke djelatnosti / <i>Professional, scientific and technical activities</i>	-	93,66	114,86	106,45	112,09	111,90	99,57	109,82	102,70	98,28
N Administrativne i pomoćne uslužne djelatnosti / <i>Administrative and support service activities</i>	-	104,29	110,35	115,64	120,73	120,40	109,28	113,78	106,55	91,23
O Javna uprava i odbrana; obavezno socijalno osiguranje / <i>Public administration and defence; compulsory social security</i>	-	93,24	96,48	103,33	98,17	97,66	101,78	100,49	103,39	101,74
P Obrazovanje / <i>Education</i>	-	100,49	101,98	103,53	100,96	99,27	103,04	102,30	103,37	101,75
Q Djelatnosti zdravstvene i socijalne zaštite / <i>Human health and social work activities</i>	-	100,32	102,46	103,64	97,89	97,87	101,90	102,53	102,06	102,84

2010	2011	2012	2013	2014	2015	2016	2017	2018	2019	2020
96,03	99,82	88,66	115,76	87,34	109,19	107,60	91,90	109,05	97,98	106,75
99,98	115,62	98,49	98,48	96,53	100,17	103,42	105,60	98,34	97,53	97,89
107,21	99,96	99,20	105,01	104,30	106,39	105,39	108,31	101,76	100,09	95,73
103,86	95,72	91,31	111,68	91,34	99,24	107,08	96,12	115,11	91,46	95,77
106,17	101,32	99,80	94,61	107,69	99,25	99,48	105,60	102,89	101,57	100,94
87,45	95,51	98,25	98,68	107,83	103,15	102,59	103,87	102,88	106,30	106,80
100,14	102,17	101,31	100,41	102,09	103,32	104,37	106,49	105,50	107,76	93,13
102,21	104,36	98,71	104,66	108,65	103,62	104,34	107,34	101,29	104,51	84,00
104,53	99,71	99,70	99,09	98,62	104,29	102,66	109,97	103,56	106,16	70,65
98,69	102,18	101,83	101,83	99,57	101,32	99,71	101,12	103,58	106,59	103,74
100,53	102,53	102,46	102,20	103,12	103,25	104,81	107,45	106,10	107,01	101,26
101,24	99,64	100,67	99,46	101,02	101,16	100,30	100,84	99,62	100,89	98,15
99,81	99,92	99,98	99,82	99,91	99,81	99,81	99,80	99,79	99,71	99,71
103,67	106,62	99,71	93,84	104,28	108,11	105,15	98,95	106,00	107,36	98,70
101,74	97,14	102,92	105,25	116,43	101,10	99,54	106,69	108,18	108,45	96,51
101,16	100,04	101,57	100,03	101,33	100,67	98,49	100,79	100,42	102,43	100,98
102,09	101,78	101,03	100,72	101,66	100,41	100,80	101,06	100,79	101,86	99,22
103,05	101,59	101,50	100,66	102,80	101,13	101,00	103,05	101,85	103,18	101,52

BRUTO DOMAĆI PROIZVOD PREMA PROIZVODNOM, DOHODOVNOM I RASHODNOM PRISTUPU 2020.
GROSS DOMESTIC PRODUCT BY PRODUCTION, INCOME AND EXPENDITURE APPROACH 2020

nastavak/continued

Djelatnost	2000	2001	2002	2003	2004	2005	2006	2007	2008	2009
Activities										
R Umjetnost, zabava i rekreacija <i>Arts, entertainment and recreation</i>	-	94,78	112,51	110,13	115,22	107,52	111,76	115,76	102,74	98,17
S Ostale uslužne djelatnosti <i>Other service activities</i>	-	86,61	86,94	83,56	95,76	94,34	103,98	108,10	111,78	95,14
T Djelatnosti domaćinstava kao poslodavaca <i>Activities of households as employers</i>	-	-	-	-	-	-	-	-	-	-
U Djelatnosti vanteritorijalnih organizacija i organa <i>Activities of extraterritorial organisations and bodies</i>	-	-	-	-	-	-	-	-	-	-
Ukupno sve djelatnosti <i>Total of activities</i>	-	102,48	105,11	104,02	106,67	104,23	105,93	106,14	105,64	97,51
FISIM	-	90,34	91,34	92,34	93,34	94,34	95,34	96,34	97,34	98,34
Bruto dodana vrijednost, bazne cijene <i>Gross value added, basic prices</i>	-	102,15	104,82	103,71	106,21	103,77	105,43	105,75	105,46	97,06
Porezi na proizvode i usluge i uvoz minus subvencije (+) <i>Taxes on products and services and import less subsidies (+)</i>	-	103,81	106,06	104,57	106,85	104,50	105,32	106,27	105,36	96,73
Bruto domaći proizvod (BDP) u tržišnim cijenama <i>Gross domestic product (GDP) at market prices</i>	-	102,42	105,03	103,87	106,33	103,90	105,41	105,86	105,44	97,00

BRUTO DOMAĆI PROIZVOD PREMA PROIZVODNOM, DOHODOVNOM I RASHODNOM PRISTUPU 2020.
GROSS DOMESTIC PRODUCT BY PRODUCTION, INCOME AND EXPENDITURE APPROACH 2020

2010	2011	2012	2013	2014	2015	2016	2017	2018	2019	2020
92,62	106,73	102,60	104,85	113,20	105,54	104,62	109,00	104,79	104,35	89,78
100,15	99,35	100,21	95,67	105,40	98,37	101,27	101,87	105,60	102,85	98,09
-	-	-	-	-	-	-	-	-	-	-
-	-	-	-	-	-	-	-	-	-	-
100,73	101,04	99,21	102,41	101,17	103,11	103,15	103,30	103,75	102,91	97,33
99,34	100,34	101,34	102,34	103,34	104,34	105,34	106,34	107,34	107,34	107,34
100,72	100,90	99,12	102,41	101,13	103,07	103,09	103,23	103,67	102,78	97,14
101,57	101,23	99,44	102,07	101,27	103,20	103,45	102,91	104,05	103,07	95,63
100,87	100,96	99,18	102,35	101,15	103,09	103,15	103,17	103,74	102,83	96,88

3.3 BIH-BRUTO DODANA VRIJEDNOST PO DJELATNOSTIMA I BRUTO DOMAĆI PROIZVOD, lančano povezane vrijednosti u cijenama 2015. godine
3.3 BIH-GROSS VALUE ADDED BY ACTIVITIES AND GROSS DOMESTIC PRODUCT, chain linked at price, 2015

000 KM

Djelatnost	2000	2001	2002	2003	2004	2005	2006	2007	2008	2009
A Poljoprivreda, šumarstvo i ribolov /Agriculture, forestry and fishing	1 411 024	1 448 778	1 581 461	1 466 939	1 640 686	1 720 606	1 819 009	1 857 927	1 936 810	1 900 869
B Vađenje ruda i kamena /Mining and quarrying	418 427	426 697	401 770	424 990	443 132	447 833	484 882	503 732	562 164	521 416
C Prerađivačka industrija /Manufacturing	1 555 853	1 656 588	1 794 945	1 849 252	1 935 056	2 116 888	2 420 044	2 677 491	2 849 113	2 693 488
D Proizvodnja i snabdijevanje električnom energijom, plinom, parom i klimatizacija /Electricity, gas, steam and air conditioning supply	626 919	681 324	678 888	747 866	900 742	969 327	1 075 656	1 088 659	1 191 658	1 207 191
E Snabdijevanje vodom; uklanjanje otpadnih voda, upravljanje otpadom te djelatnosti sanacije okoliša /Water supply; sewerage, waste management and remediation activities	279 304	273 903	252 172	265 004	273 623	291 436	291 909	299 095	291 047	283 044
F Građevinarstvo /Construction	697 603	690 017	715 274	787 247	854 224	1 027 720	1 041 962	1 175 926	1 375 896	1 277 178
G Trgovina na veliko i malo; popravak motornih vozila i motocikala /Wholesale and retail trade; repair of motor vehicles and motorcycles	1 718 028	1 929 385	2 187 572	2 466 846	2 846 873	2 999 724	3 162 877	3 469 461	3 712 221	3 485 712
H Prijevoz i skladištenje /Transportation and storage	781 858	763 019	777 018	748 466	773 796	787 178	821 683	856 329	894 499	833 921
I Djelatnosti pružanja smještaja te pripreme i usluživanja hrane /Accommodation and food service activities	587 136	583 655	603 155	564 810	539 598	514 340	575 988	599 661	580 779	536 669
J Informacije i komunikacije /Information and communication	626 639	738 097	853 745	949 111	1 037 566	1 056 587	1 118 278	1 169 163	1 279 729	1 245 599
K Finansijske djelatnosti i djelatnosti osiguranja /Financial and insurance activities	345 100	360 453	401 692	447 292	533 884	618 165	709 149	849 517	876 548	933 448
L Poslovanje nekretninama /Real estate activities	1 349 101	1 350 278	1 362 024	1 388 784	1 391 697	1 355 080	1 358 579	1 364 512	1 374 930	1 390 912
M Od toga: imputirana renta /Of which: imputed rent	1 211 095	1 214 394	1 223 824	1 225 385	1 228 770	1 229 291	1 229 372	1 229 274	1 229 362	1 229 553
N Stručne, naučne i tehničke djelatnosti /Professional, scientific and technical activities	430 480	403 187	463 117	493 001	552 608	618 354	615 672	676 144	694 400	682 470
O Administrativne i pomoćne uslužne djelatnosti /Administrative and support service activities	80 511	83 964	92 654	107 146	129 359	155 750	170 207	193 657	206 342	188 249
P Javna uprava i odbrana; obavezno socijalno osiguranje /Public administration and defence; compulsory social security	2 428 187	2 263 976	2 184 263	2 256 969	2 215 614	2 163 732	2 202 197	2 213 024	2 288 155	2 328 068
Q Obrazovanje /Education	1 034 275	1 039 320	1 059 909	1 097 371	1 107 893	1 099 834	1 133 222	1 159 295	1 198 419	1 219 430
R Djelatnosti zdravstvene i socijalne zaštite /Human health and social work activities	1 092 310	1 095 808	1 122 776	1 163 662	1 139 152	1 114 944	1 136 076	1 164 832	1 188 776	1 222 549
S Umjetnost, zabava i rekreacija /Arts, entertainment and recreation	135 213	128 158	144 197	158 801	182 964	196 720	219 849	254 505	261 481	256 688
T Ostale uslužne djelatnosti /Other service activities	493 730	427 644	371 808	310 694	297 515	280 665	291 827	315 453	352 604	335 462

2010	2011	2012	2013	2014	2015	2016	2017	2018	2019	2020
1 825 498	1 822 250	1 615 544	1 870 078	1 633 365	1 783 432	1 918 956	1 763 528	1 923 041	1 884 241	2 011 505
521 333	602 779	593 676	584 646	564 386	565 333	584 681	617 448	607 168	592 146	579 644
2 887 731	2 886 574	2 863 382	3 006 814	3 135 959	3 336 450	3 516 179	3 808 311	3 875 489	3 878 919	3 713 097
1 253 798	1 200 161	1 095 813	1 223 843	1 117 886	1 109 369	1 187 931	1 141 855	1 314 347	1 202 070	1 151 238
300 513	304 468	303 858	287 477	309 586	307 261	305 659	322 765	332 091	337 296	340 455
1 116 831	1 066 645	1 047 957	1 034 117	1 115 119	1 150 263	1 180 064	1 225 789	1 261 102	1 340 595	1 431 761
3 490 468	3 566 360	3 612 952	3 627 815	3 703 585	3 826 588	3 993 643	4 253 021	4 487 088	4 835 247	4 502 848
852 317	889 451	877 997	918 900	998 404	1 034 562	1 079 478	1 158 760	1 173 673	1 226 565	1 030 369
560 963	559 314	557 641	552 590	544 940	568 316	583 410	641 590	664 445	705 368	498 350
1 229 244	1 256 077	1 279 070	1 302 461	1 296 823	1 313 876	1 310 068	1 324 682	1 372 117	1 462 483	1 517 134
938 372	962 074	985 745	1 007 477	1 038 901	1 072 656	1 124 294	1 208 016	1 281 680	1 371 546	1 388 773
1 408 201	1 403 143	1 412 478	1 404 853	1 419 203	1 435 717	1 440 017	1 452 170	1 446 676	1 459 565	1 432 534
1 227 276	1 226 340	1 226 092	1 223 888	1 222 779	1 220 480	1 218 193	1 215 773	1 213 214	1 209 686	1 206 211
707 484	754 288	752 070	705 770	735 995	795 666	836 670	827 887	877 568	942 132	929 843
191 530	186 050	191 477	201 535	234 639	237 226	236 127	251 923	272 540	295 570	285 263
2 355 182	2 356 216	2 393 197	2 393 936	2 425 847	2 442 002	2 405 182	2 424 177	2 434 384	2 493 532	2 517 952
1 244 941	1 267 092	1 280 172	1 289 359	1 310 820	1 316 196	1 326 662	1 340 693	1 351 225	1 376 314	1 365 617
1 259 845	1 279 852	1 299 068	1 307 621	1 344 236	1 359 385	1 372 977	1 414 905	1 441 083	1 486 840	1 509 465
237 732	253 724	260 322	272 960	308 985	326 098	341 151	371 862	389 664	406 598	365 049
335 963	333 765	334 463	319 965	337 246	331 752	335 973	342 256	361 433	371 749	364 653

BRUTO DOMAĆI PROIZVOD PREMA PROIZVODNOM, DOHODOVNOM I RASHODNOM PRISTUPU 2020.
GROSS DOMESTIC PRODUCT BY PRODUCTION, INCOME AND EXPENDITURE APPROACH 2020

nastavak/continued

000 KM

Djelatnost	2000	2001	2002	2003	2004	2005	2006	2007	2008	2009
Activities										
T Djelatnosti domaćinstava kao poslodavaca /Activities of households as employers	-	-	-	-	-	-	-	-	-	-
U Djelatnosti vanteritorijalnih organizacija i organa /Activities of extraterritorial organisations and bodies	-	-	-	-	-	-	-	-	-	-
Ukupno sve djelatnosti Total of activities	15 623 163	16 010 411	16 828 694	17 505 438	18 672 944	19 461 983	20 615 308	21 880 446	23 114 601	22 539 714
FISIM (-)	122 225	149 130	182 026	218 467	276 383	339 710	419 213	499 728	553 181	616 056
Bruto dodana vrijednost, bazne cijene /Gross value added, basic prices	15 701 451	16 038 700	16 811 438	17 435 608	18 518 192	19 216 008	20 260 142	21 425 517	22 596 004	21 931 080
Porezi na proizvode i usluge i uvoz minus subvencije (+) Taxes on products and services and import less subsidies (+)	3 130 591	3 250 022	3 447 085	3 604 639	3 851 495	4 024 851	4 239 137	4 504 945	4 746 451	4 591 025
Bruto domaći proizvod (BDP) u tržišnim cijenama Gross domestic product (GDP) at market prices	18 827 777	19 284 033	20 253 527	21 036 759	22 367 390	23 239 087	24 497 252	25 932 575	27 343 786	26 522 254

BRUTO DOMAĆI PROIZVOD PREMA PROIZVODNOM, DOHODOVNOM I RASHODNOM PRISTUPU 2020.
GROSS DOMESTIC PRODUCT BY PRODUCTION, INCOME AND EXPENDITURE APPROACH 2020

2010	2011	2012	2013	2014	2015	2016	2017	2018	2019	2020
-	-	-	-	-	-	-	-	-	-	-
-	-	-	-	-	-	-	-	-	-	-
22 704 794	22 940 783	22 759 275	23 307 085	23 578 885	24 312 149	25 079 122	25 906 831	26 877 952	27 660 874	26 921 995
622 806	655 926	667 713	682 679	698 344	729 866	768 874	812 442	862 616	926 270	965 397
22 089 084	22 288 042	22 091 966	22 624 921	22 880 685	23 582 284	24 310 248	25 094 775	26 016 915	26 740 657	25 975 131
4 663 085	4 720 403	4 694 028	4 791 086	4 851 729	5 006 770	5 179 305	5 329 984	5 546 087	5 716 331	5 466 473
26 751 849	27 008 536	26 786 570	27 416 016	27 732 356	28 589 054	29 489 554	30 424 796	31 562 705	32 456 246	31 443 842

4.1 BIH - RAČUN PROIZVODNJE I RAČUN STVARANJA DOHOTKA U 2000. godini
4.1 BIH - PRODUCTION ACCOUNT AND GENERATION OF INCOME ACCOUNT IN 2000

000 KM

Djelatnost	Bruto proizvodnja	Međufazna potrošnja	Bruto dodana vrijednost	Sredstva zaposlenih	Neto ostali porezi na proizvodnju	Bruto poslovni višak /mješoviti dohodak	Potrošnja fiksnog kapitala	Neto poslovni višak /mješoviti dohodak
Activities	Output	Intermediate consumption	Gross value added	Compensation of employees	Net other taxes on production	Gross operating surplus/mixed income	Consumption of fixed capital	Net operating surplus/mixed income
A Poljoprivreda, šumarstvo i ribolov /Agriculture, forestry and fishing	2 272 735	1 208 798	1 063 937	129 103	-22 720	957 554	114 338	843 216
B Vađenje ruda i kamena /Mining and quarrying	415 427	208 132	207 295	174 208	7 481	25 606	55 548	-29 943
C Prerađivačka industrija /Manufacturing	4 285 959	3 187 206	1 098 753	826 238	30 765	241 750	285 528	-43 777
D Proizvodnja i opskrba električnom energijom, plinom, parom i klimatizacija /Electricity, gas, steam and air conditioning supply	958 006	533 392	424 614	221 582	14 415	188 617	229 472	-40 855
E Snabdijevanje vodom; uklanjanje otpadnih voda, upravljanje otpadom te djelatnosti sanacije okoliša /Water supply; sewerage, waste management and remediation activities	228 555	101 291	127 264	99 686	2 769	24 809	47 614	-22 805
F Građevinarstvo /Construction	2 333 208	1 645 499	687 708	307 348	12 017	368 344	96 213	272 131
G Trgovina na veliko i malo; popravak motornih vozila i motocikala /Wholesale and retail trade; repair of motor vehicles and motorcycles	1 973 875	889 331	1 084 544	707 073	37 185	340 285	150 678	189 608
H Prijevoz i skladištenje /Transportation and storage	851 240	468 189	383 051	271 980	-6 516	117 587	117 010	577
I Djelatnosti pružanja smještaja te pripreme i usluživanja hrane /Accommodation and food service activities	607 931	265 787	342 144	145 930	5 482	190 733	69 110	121 623
J Informacije i komunikacije /Information and communication	819 100	294 549	524 551	231 254	18 243	275 054	134 065	140 989
K Finansijske djelatnosti i djelatnosti osiguranja /Financial and insurance activities	527 828	188 245	339 583	217 142	14 244	108 197	33 862	74 335
L Poslovanje nekretninama /Real estate activities	1 289 857	205 385	1 084 472	13 610	751	1 070 111	455 647	614 464
M Od toga: imputirana renta /Of which: imputed rent	1 203 708	180 176	1 023 531	-	-	1 023 531	444 724	578 807
N Stručne, naučne i tehničke djelatnosti /Professional, scientific and technical activities	494 351	261 989	232 362	184 365	9 014	38 983	29 233	9 750
N Administrativne i pomoćne uslužne djelatnosti /Administrative and support service activities	130 464	73 111	57 353	49 319	1 826	6 209	14 420	-8 211

nastavak/continued

Djelatnost	Bruto proizvodnja	Međufazna potrošnja	Bruto dodana vrijednost	Sredstva zaposlenih	Neto ostali porezi na proizvodnju	Bruto poslovni višak /mješoviti dohodak	Potrošnja fiksnog kapitala	Neto poslovni višak /mješoviti dohodak
Activities	Output	Intermediate consumption	Gross value added	Compensation of employees	Net other taxes on production	Gross operating surplus/mixed income	Consumption of fixed capital	Net operating surplus/mixed income
O Javna uprava i odbrana; obavezno socijalno osiguranje /Public administration and defence; compulsory social security	1 687 395	486 164	1 201 231	901 218	17 983	282 030	282 030	0
P Obrazovanje /Education	629 802	122 449	507 353	425 318	9 206	72 828	26 528	46 300
Q Djelatnosti zdravstvene i socijalne zaštite /Human health and social work activities	672 114	213 760	458 354	384 892	9 306	64 156	47 669	16 486
R Umjetnost, zabava i rekreacija /Arts, entertainment and recreation	138 549	87 624	50 925	48 062	2 230	633	6 682	-6 048
S Ostale uslužne djelatnosti /Other service activities	288 873	130 469	158 404	98 781	2 167	57 456	12 307	45 149
T Djelatnosti domaćinstava kao poslodavaca /Activities of households as employers	-	-	-	-	-	-	-	-
U Djelatnosti vanteritorijalnih organizacija i tijela /Activities of extraterritorial organisations and bodies	-	-	-	-	-	-	-	-
Ukupno sve djelatnosti /Total of activities	20 605 268	10 571 369	10 033 899	5 437 109	165 850	4 430 941	2 207 953	2 222 987
FISIM		167 084	-167 084			-167 084		-167 084
Bruto dodana vrijednost, bazne cijene /Gross value added, basic prices	20 605 268	10 738 453	9 866 815	5 437 109	165 850	4 263 857	2 207 953	2 055 903
Porezi na proizvode i usluge i uvoz minus subvencije (+) /Taxes on products and services and import less subsidies (+)			1 952 787					
Bruto domaći proizvod (BDP) u tržišnim cijenama /Gross domestic product (GDP) at market prices			11 819 602					

4.2 BIH - RAČUN PROIZVODNJE I RAČUN STVARANJA DOHOTKA U 2001. godini
4.2 BIH - PRODUCTION ACCOUNT AND GENERATION OF INCOME ACCOUNT IN 2001

000 KM

Djelatnost	Bruto proizvodnja	Međufazna potrošnja	Bruto dodana vrijednost	Sredstva zaposlenih	Neto ostali porezi na proizvodnju	Bruto poslovni višak /mješoviti dohodak	Potrošnja fiksnog kapitala	Neto poslovni višak /mješoviti dohodak
Activities	Output	Intermediate consumption	Gross value added	Compensation of employees	Net other taxes on production	Gross operating surplus/mixed income	Consumption of fixed capital	Net operating surplus/mixed income
A Poljoprivreda, šumarstvo i ribolov /Agriculture, forestry and fishing	2 443 346	1 287 023	1 156 323	138 221	-24 110	1 042 212	124 480	917 732
B Vađenje ruda i kamena /Mining and quarrying	451 185	223 061	228 124	186 512	7 939	33 674	60 677	-27 004
C Prerađivačka industrija /Manufacturing	4 523 165	3 330 598	1 192 567	884 592	32 647	275 327	304 169	-28 841
D Proizvodnja i opskrba električnom energijom, plinom, parom i klimatizacija /Electricity, gas, steam and air conditioning supply	1 039 527	573 019	466 508	237 232	15 297	213 979	249 486	-35 507
E Snabdijevanje vodom; uklanjanje otpadnih voda, upravljanje otpadom te djelatnosti sanacije okoliša /Water supply; sewerage, waste management and remediation activities	239 734	104 065	135 669	106 726	2 939	26 004	50 777	-24 772
F Građevinarstvo /Construction	2 118 115	1 486 475	631 639	329 055	12 752	289 832	87 109	202 723
G Trgovina na veliko i malo; popravak motornih vozila i motocikala /Wholesale and retail trade; repair of motor vehicles and motorcycles	2 287 647	1 019 911	1 267 736	757 011	39 461	471 264	175 232	296 032
H Prijevoz i skladištenje /Transportation and storage	897 400	482 152	415 248	291 189	-6 914	130 973	122 255	8 719
I Djelatnosti pružanja smještaja te pripreme i usluživanja hrane /Accommodation and food service activities	628 542	270 375	358 167	156 236	5 817	196 114	72 302	123 812
J Informacije i komunikacije /Information and communication	965 825	337 660	628 164	247 587	19 359	361 218	161 540	199 678
K Finansijske djelatnosti i djelatnosti osiguranja /Financial and insurance activities	539 950	193 292	346 658	232 478	15 115	99 065	33 910	65 154
L Poslovanje nekretninama /Real estate activities	1 331 310	197 990	1 133 320	14 571	797	1 117 952	476 165	641 787
Od toga: imputirana renta /Of which: imputed rent	1 254 380	187 959	1 066 421	-	-	1 066 421	463 360	603 061
M Stručne, naučne i tehničke djelatnosti /Professional, scientific and technical activities	497 174	260 774	236 401	197 386	9 566	29 449	29 560	-111
N Administrativne i pomoćne uslužne djelatnosti /Administrative and support service activities	137 948	76 976	60 973	52 802	1 937	6 233	15 500	-9 267

nastavak/continued

Djelatnost	Bruto proizvodnja	Međufazna potrošnja	Bruto dodana vrijednost	Sredstva zaposlenih	Neto ostali porezi na proizvodnju	Bruto poslovni višak /mješoviti dohodak	Potrošnja fiksnog kapitala	Neto poslovni višak /mješoviti dohodak
Activities	Output	Intermediate consumption	Gross value added	Compensation of employees	Net other taxes on production	Gross operating surplus/mixed income	Consumption of fixed capital	Net operating surplus/mixed income
O Javna uprava i odbrana; obavezno socijalno osiguranje /Public administration and defence; compulsory social security	1 724 086	481 388	1 242 698	964 868	19 083	258 746	258 746	0
P Obrazovanje /Education	635 916	117 232	518 684	455 357	9 770	53 558	27 133	26 425
Q Djelatnosti zdravstvene i socijalne zaštite /Human health and social work activities	707 528	218 990	488 538	412 075	9 876	66 587	50 383	16 204
R Umjetnost, zabava i rekreacija /Arts, entertainment and recreation	180 080	113 224	66 856	51 457	2 366	13 033	8 734	4 299
S Ostale uslužne djelatnosti /Other service activities	275 880	122 031	153 849	105 757	2 300	45 792	11 844	33 948
T Djelatnosti domaćinstava kao poslodavaca /Activities of households as employers	-	-	-	-	-	-	-	-
U Djelatnosti vanteritorijalnih organizacija i tijela /Activities of extraterritorial organisations and bodies	-	-	-	-	-	-	-	-
Ukupno sve djelatnosti /Total of activities	21 624 358	10 896 236	10 728 122	5 821 111	175 998	4 731 013	2 320 003	2 411 011
FISIM		182 316	-182 316			-182 316		-182 316
Bruto dodana vrijednost, bazne cijene /Gross value added, basic prices	21 624 358	11 078 552	10 545 806	5 821 111	175 998	4 548 697	2 320 003	2 228 695
Porezi na proizvode i usluge i uvoz minus subvencije (+) /Taxes on products and services and import less subsidies (+)			2 132 367					
Bruto domaći proizvod (BDP) u tržišnim cijenama /Gross domestic product (GDP) at market prices			12 678 173					

4.3 BIH - RAČUN PROIZVODNJE I RAČUN STVARANJA DOHOTKA U 2002. godini
4.3 BIH - PRODUCTION ACCOUNT AND GENERATION OF INCOME ACCOUNT IN 2002

000 KM

Djelatnost	Bruto proizvodnja	Međufazna potrošnja	Bruto dodana vrijednost	Sredstva zaposlenih	Neto ostali porezi na proizvodnju	Bruto poslovni višak /mješoviti dohodak	Potrošnja fiksnog kapitala	Neto poslovni višak /mješoviti dohodak
Activities	Output	Intermediate consumption	Gross value added	Compensation of employees	Net other taxes on production	Gross operating surplus/mixed income	Consumption of fixed capital	Net operating surplus/mixed income
A Poljoprivreda, šumarstvo i ribolov /Agriculture, forestry and fishing	2 619 209	1 378 481	1 240 728	150 181	-26 649	1 117 195	133 633	983 562
B Vađenje ruda i kamena /Mining and quarrying	452 638	221 947	230 691	202 651	8 775	19 264	62 761	-43 497
C Prerađivačka industrija /Manufacturing	4 843 025	3 540 772	1 302 253	961 138	36 086	305 029	336 148	-31 119
D Proizvodnja i opskrba električnom energijom, plinom, parom i klimatizacija /Electricity, gas, steam and air conditioning supply	1 040 980	573 534	467 447	257 760	16 908	192 778	260 424	-67 645
E Snabdijevanje vodom; uklanjanje otpadnih voda, upravljanje otpadom te djelatnosti sanacije okoliša /Water supply; sewerage, waste management and remediation activities	254 424	114 291	140 133	115 962	3 248	20 923	50 978	-30 055
F Građevinarstvo /Construction	2 112 535	1 482 393	630 141	357 529	14 095	258 517	88 446	170 071
G Trgovina na veliko i malo; popravak motornih vozila i motocikala /Wholesale and retail trade; repair of motor vehicles and motorcycles	2 616 336	1 173 427	1 442 909	822 518	43 616	576 776	202 163	374 613
H Prijevoz i skladištenje /Transportation and storage	948 830	507 056	441 774	316 386	-7 643	133 031	130 169	2 861
I Djelatnosti pružanja smještaja te pripreme i usluživanja hrane /Accommodation and food service activities	691 670	297 288	394 382	169 756	6 430	218 196	79 564	138 633
J Informacije i komunikacije /Information and communication	1 116 533	388 508	728 024	269 011	21 398	437 615	185 340	252 275
K Finansijske djelatnosti i djelatnosti osiguranja /Financial and insurance activities	606 746	212 611	394 135	252 595	16 707	124 832	39 472	85 361
L Poslovanje nekretninama /Real estate activities	1 401 768	207 736	1 194 032	15 832	881	1 177 319	501 556	675 763
Od toga: imputirana renta /Of which: imputed rent	1 306 442	195 922	1 110 520	-	-	1 110 520	482 521	627 999
M Stručne, naučne i tehničke djelatnosti /Professional, scientific and technical activities	602 269	316 163	286 106	214 466	10 573	61 066	35 920	25 146
N Administrativne i pomoćne uslužne djelatnosti /Administrative and support service activities	149 395	83 695	65 700	57 371	2 141	6 188	14 867	-8 680

nastavak/continued

Djelatnost	Bruto proizvodnja	Međufazna potrošnja	Bruto dodana vrijednost	Sredstva zaposlenih	Neto ostali porezi na proizvodnju	Bruto poslovni višak /mješoviti dohodak	Potrošnja fiksnog kapitala	Neto poslovni višak /mješoviti dohodak
Activities	Output	Intermediate consumption	Gross value added	Compensation of employees	Net other taxes on production	Gross operating surplus/mixed income	Consumption of fixed capital	Net operating surplus/mixed income
O Javna uprava i odbrana; obavezno socijalno osiguranje /Public administration and defence; compulsory social security	1 909 842	532 409	1 377 433	1 048 361	21 093	307 979	307 979	0
P Obrazovanje /Education	700 861	128 854	572 007	494 760	10 799	66 448	29 919	36 529
Q Djelatnosti zdravstvene i socijalne zaštite /Human health and social work activities	785 596	242 820	542 776	447 733	10 916	84 127	56 955	27 172
R Umjetnost, zabava i rekreacija /Arts, entertainment and recreation	213 309	134 184	79 125	55 909	2 616	20 600	10 332	10 268
S Ostale uslužne djelatnosti /Other service activities	287 623	129 888	157 735	114 909	2 542	40 284	12 463	27 821
T Djelatnosti domaćinstava kao poslodavaca /Activities of households as employers	-	-	-	-	-	-	-	-
U Djelatnosti vanteritorijalnih organizacija i tijela /Activities of extraterritorial organisations and bodies	-	-	-	-	-	-	-	-
Ukupno sve djelatnosti /Total of activities	23 353 588	11 666 059	11 687 530	6 324 829	194 532	5 168 168	2 539 089	2 629 079
FISIM		221 177	-221 177			-221 177		-221 177
Bruto dodana vrijednost, bazne cijene /Gross value added, basic prices	23 353 588	11 887 236	11 466 353	6 324 829	194 532	4 946 991	2 539 089	2 407 902
Porezi na proizvode i usluge i uvoz minus subvencije (+) /Taxes on products and services and import less subsidies (+)			2 516 034					
Bruto domaći proizvod (BDP) u tržišnim cijenama /Gross domestic product (GDP) at market prices			13 982 387					

4.4 BIH - RAČUN PROIZVODNJE I RAČUN STVARANJA DOHOTKA U 2003. godini
4.4 BIH - PRODUCTION ACCOUNT AND GENERATION OF INCOME ACCOUNT IN 2003

000 KM

Djelatnost	Bruto proizvodnja	Međufazna potrošnja	Bruto dodana vrijednost	Sredstva zaposlenih	Neto ostali porezi na proizvodnju	Bruto poslovni višak /mješoviti dohodak	Potrošnja fiksnog kapitala	Neto poslovni višak /mješoviti dohodak
Activities	Output	Intermediate consumption	Gross value added	Compensation of employees	Net other taxes on production	Gross operating surplus /mixed income	Consumption of fixed capital	Net operating surplus /mixed income
A Poljoprivreda, šumarstvo i ribolov /Agriculture, forestry and fishing	2 496 777	1 303 069	1 193 708	158 637	-27 932	1 063 003	128 374	934 628
B Vađenje ruda i kamena /Mining and quarrying	475 237	229 870	245 367	214 061	9 197	22 108	66 722	-44 614
C Prerađivačka industrija /Manufacturing	5 006 033	3 636 359	1 369 674	1 015 252	37 823	316 599	345 756	-29 157
D Proizvodnja i opskrba električnom energijom, plinom, parom i klimatizacija /Electricity, gas, steam and air conditioning supply	1 129 651	618 480	511 171	272 273	17 722	221 176	270 592	-49 416
E Snabdijevanje vodom; uklanjanje otpadnih voda, upravljanje otpadom te djelatnosti sanacije okoliša /Water supply; sewerage, waste management and remediation activities	275 386	123 707	151 679	122 490	3 404	25 784	55 803	-30 019
F Građevinarstvo /Construction	2 133 231	1 492 020	641 211	377 658	14 774	248 779	89 184	159 594
G Trgovina na veliko i malo; popravak motornih vozila i motocikala /Wholesale and retail trade; repair of motor vehicles and motorcycles	2 912 851	1 293 050	1 619 801	868 827	45 716	705 258	225 964	479 294
H Prijevoz i skladištenje /Transportation and storage	996 426	526 593	469 833	334 200	-8 011	143 644	135 612	8 031
I Djelatnosti pružanja smještaja te pripreme i usluživanja hrane /Accommodation and food service activities	715 713	304 479	411 235	179 313	6 739	225 182	83 219	141 963
J Informacije i komunikacije /Information and communication	1 249 088	429 707	819 381	284 157	22 428	512 796	211 231	301 565
K Finansijske djelatnosti i djelatnosti osiguranja /Financial and insurance activities	686 575	235 878	450 697	266 817	17 512	166 368	44 781	121 587
L Poslovanje nekretninama /Real estate activities	1 417 293	200 737	1 216 556	16 724	923	1 198 909	511 276	687 634
M Od toga: imputirana renta /Of which: imputed rent	1 289 600	193 431	1 096 169	-	-	1 096 169	476 286	619 884
N Stručne, naučne i tehničke djelatnosti /Professional, scientific and technical activities	673 330	351 349	321 982	226 541	11 082	84 358	40 953	43 405
N Administrativne i pomoćne uslužne djelatnosti /Administrative and support service activities	168 844	94 416	74 428	60 601	2 244	11 582	17 053	-5 471

nastavak/continued

Djelatnost	Bruto proizvodnja	Međufazna potrošnja	Bruto dodana vrijednost	Sredstva zaposlenih	Neto ostali porezi na proizvodnju	Bruto poslovni višak /mješoviti dohodak	Potrošnja fiksnog kapitala	Neto poslovni višak /mješoviti dohodak
Activities	Output	Intermediate consumption	Gross value added	Compensation of employees	Net other taxes on production	Gross operating surplus /mixed income	Consumption of fixed capital	Net operating surplus /mixed income
O Javna uprava i odbrana; obavezno socijalno osiguranje /Public administration and defence; compulsory social security	1 867 744	510 297	1 357 447	1 107 386	22 109	227 953	227 953	0
P Obrazovanje /Education	733 048	130 163	602 885	522 616	11 319	68 951	31 498	37 452
Q Djelatnosti zdravstvene i socijalne zaštite /Human health and social work activities	874 050	265 509	608 541	472 942	11 441	124 158	63 253	60 905
R Umjetnost, zabava i rekreacija /Arts, entertainment and recreation	253 575	158 871	94 704	59 057	2 741	32 906	12 483	20 423
S Ostale uslužne djelatnosti /Other service activities	308 845	139 483	169 361	121 378	2 664	45 319	13 369	31 950
T Djelatnosti domaćinstava kao poslodavaca /Activities of households as employers	-	-	-	-	-	-	-	-
U Djelatnosti vanteritorijalnih organizacija i tijela /Activities of extraterritorial organisations and bodies	-	-	-	-	-	-	-	-
Ukupno sve djelatnosti /Total of activities	24 373 698	12 044 036	12 329 662	6 680 931	203 898	5 444 834	2 575 078	2 869 756
FISIM		279 587	-279 587			-279 587		-279 587
Bruto dodana vrijednost, bazne cijene /Gross value added, basic prices	24 373 698	12 323 623	12 050 075	6 680 931	203 898	5 165 247	2 575 078	2 590 169
Porezi na proizvode i usluge i uvoz minus subvencije (+) /Taxes on products and services and import less subsidies (+)			2 677 931					
Bruto domaći proizvod (BDP) u tržišnim cijenama /Gross domestic product (GDP) at market prices			14 728 006					

4.5 BIH - RAČUN PROIZVODNJE I RAČUN STVARANJA DOHOTKA U 2004. godini
4.5 BIH - PRODUCTION ACCOUNT AND GENERATION OF INCOME ACCOUNT IN 2004

000 KM

Djelatnost	Bruto proizvodnja	Međufazna potrošnja	Bruto dodana vrijednost	Sredstva zaposlenih	Neto ostali porezi na proizvodnju	Bruto poslovni višak /mješoviti dohodak	Potrošnja fiksnog kapitala	Neto poslovni višak /mješoviti dohodak
Activities	Output	Intermediate consumption	Gross value added	Compensation of employees	Net other taxes on production	Gross operating surplus /mixed income	Consumption of fixed capital	Net operating surplus /mixed income
A Poljoprivreda, šumarstvo i ribolov /Agriculture, forestry and fishing	2 884 152	1 510 952	1 373 200	174 716	-29 667	1 228 151	148 288	1 079 863
B Vađenje ruda i kamena /Mining and quarrying	536 685	266 028	270 658	235 758	9 768	25 131	69 747	-44 616
C Prerađivačka industrija /Manufacturing	5 473 450	4 014 780	1 458 670	1 118 158	40 172	300 340	362 265	-61 925
D Proizvodnja i opskrba električnom energijom, plinom, parom i klimatizacija /Electricity, gas, steam and air conditioning supply	1 493 042	817 346	675 696	299 870	18 823	357 003	349 950	7 053
E Snabdijevanje vodom; uklanjanje otpadnih voda, upravljanje otpadom te djelatnosti sanacije okoliša /Water supply; sewerage, waste management and remediation activities	314 019	149 070	164 949	134 906	3 616	26 427	56 399	-29 972
F Građevinarstvo /Construction	2 218 384	1 551 373	667 011	415 938	15 692	235 382	89 101	146 281
G Trgovina na veliko i malo; popravak motornih vozila i motocikala /Wholesale and retail trade; repair of motor vehicles and motorcycles	3 448 013	1 544 376	1 903 637	956 891	48 556	898 190	259 803	638 388
H Prijevoz i skladištenje /Transportation and storage	1 071 886	564 419	507 468	368 074	-8 508	147 902	137 995	9 907
I Djelatnosti pružanja smještaja te pripreme i usluživanja hrane /Accommodation and food service activities	707 264	300 831	406 433	197 488	7 158	201 787	81 892	119 895
J Informacije i komunikacije /Information and communication	1 358 251	469 088	889 163	312 959	23 822	552 383	229 228	323 154
K Finansijske djelatnosti i djelatnosti osiguranja /Financial and insurance activities	780 641	268 524	512 117	293 861	18 599	199 657	50 710	148 947
L Poslovanje nekretninama /Real estate activities	1 434 995	203 082	1 231 913	18 419	980	1 212 513	517 568	694 945
M Od toga: imputirana renta /Of which: imputed rent	1 303 687	195 545	1 108 142	-	-	1 108 142	481 488	626 654
N Stručne, naučne i tehničke djelatnosti /Professional, scientific and technical activities	794 656	416 305	378 351	249 503	11 771	117 077	46 734	70 343
N Administrativne i pomoćne uslužne djelatnosti /Administrative and support service activities	197 956	110 810	87 146	66 744	2 384	18 018	17 622	397

nastavak/continued

Djelatnost	Bruto proizvodnja	Međufazna potrošnja	Bruto dodana vrijednost	Sredstva zaposlenih	Neto ostali porezi na proizvodnju	Bruto poslovni višak /mješoviti dohodak	Potrošnja fiksnog kapitala	Neto poslovni višak /mješoviti dohodak
Activities	Output	Intermediate consumption	Gross value added	Compensation of employees	Net other taxes on production	Gross operating surplus /mixed income	Consumption of fixed capital	Net operating surplus /mixed income
O Javna uprava i odbrana; obavezno socijalno osiguranje /Public administration and defence; compulsory social security	1 908 630	521 285	1 387 345	1 219 630	23 482	144 233	144 233	0
P Obrazovanje /Education	788 003	139 835	648 167	575 588	12 022	60 557	33 952	26 605
Q Djelatnosti zdravstvene i socijalne zaštite /Human health and social work activities	915 746	278 091	637 655	520 879	12 152	104 624	64 095	40 529
R Umjetnost, zabava i rekreacija /Arts, entertainment and recreation	302 084	189 274	112 810	65 043	2 912	44 855	14 575	30 280
S Ostale uslužne djelatnosti /Other service activities	355 416	161 488	193 928	133 681	2 830	57 417	15 296	42 121
T Djelatnosti domaćinstava kao poslodavaca /Activities of households as employers	-	-	-	-	-	-	-	-
U Djelatnosti vanteritorijalnih organizacija i tijela /Activities of extraterritorial organisations and bodies	-	-	-	-	-	-	-	-
Ukupno sve djelatnosti /Total of activities	26 983 273	13 476 956	13 506 317	7 358 108	216 563	5 931 647	2 689 452	3 242 195
FISIM		322 626	-322 626			-322 626		-322 626
Bruto dodana vrijednost, bazne cijene /Gross value added, basic prices	26 983 273	13 799 582	13 183 691	7 358 108	216 563	5 609 021	2 689 452	2 919 569
Porezi na proizvode i usluge i uvoz minus subvencije (+) /Taxes on products and services and import less subsidies (+)			2 814 456					
Bruto domaći proizvod (BDP) u tržišnim cijenama /Gross domestic product (GDP) at market prices			15 998 147					

4.6 BIH - RAČUN PROIZVODNJE I RAČUN STVARANJA DOHOTKA U 2005. godini
4.6 BIH - PRODUCTION ACCOUNT AND GENERATION OF INCOME ACCOUNT IN 2005

000 KM

Djelatnost	Bruto proizvodnja	Međufazna potrošnja	Bruto dodana vrijednost	Sredstva zaposlenih	Neto ostali porezi na proizvodnju	Bruto poslovni višak /mješoviti dohodak	Potrošnja fiksnog kapitala	Neto poslovni višak /mješoviti dohodak
Activities	Output	Intermediate consumption	Gross value added	Compensation of employees	Net other taxes on production	Gross operating surplus /mixed income	Consumption of fixed capital	Net operating surplus /mixed income
A Poljoprivreda, šumarstvo i ribolov /Agriculture, forestry and fishing	3 134 325	1 669 812	1 464 514	189 818	-19 352	1 294 047	157 843	1 136 205
B Vađenje ruda i kamena /Mining and quarrying	700 402	380 459	319 943	256 137	10 305	53 502	86 056	-32 554
C Prerađivačka industrija /Manufacturing	7 024 056	5 269 124	1 754 932	1 214 808	42 840	497 284	484 950	12 333
D Proizvodnja i opskrba električnom energijom, plinom, parom i klimatizacija /Electricity, gas, steam and air conditioning supply	1 630 755	906 420	724 335	325 790	26 500	372 045	452 052	-80 007
E Snabdijevanje vodom; uklanjanje otpadnih voda, upravljanje otpadom te djelatnosti sanacije okoliša /Water supply; sewerage, waste management and remediation activities	426 721	224 440	202 281	146 567	5 444	50 271	63 531	-13 260
F Građevinarstvo /Construction	2 645 599	1 864 121	781 478	451 890	18 139	311 450	116 820	194 630
G Trgovina na veliko i malo; popravak motornih vozila i motocikala /Wholesale and retail trade; repair of motor vehicles and motorcycles	3 863 850	1 760 132	2 103 718	1 039 602	51 731	1 012 385	305 140	707 245
H Prijevoz i skladištenje /Transportation and storage	1 307 601	708 839	598 763	399 889	-10 072	208 946	180 634	28 312
I Djelatnosti pružanja smještaja te pripreme i usluživanja hrane /Accommodation and food service activities	752 823	328 231	424 592	214 559	8 275	201 759	85 502	116 257
J Informacije i komunikacije /Information and communication	1 439 375	518 168	921 208	340 010	28 787	552 410	222 394	330 016
K Finansijske djelatnosti i djelatnosti osiguranja /Financial and insurance activities	959 382	342 777	616 606	319 262	19 660	277 684	63 884	213 800
L Poslovanje nekretninama /Real estate activities	1 451 893	228 586	1 223 307	20 011	1 151	1 202 145	513 494	688 652
Od toga: imputirana renta /Of which: imputed rent	1 319 956	198 017	1 121 939	-	-	1 121 939	487 483	634 456
M Stručne, naučne i tehničke djelatnosti /Professional, scientific and technical activities	1 002 618	534 034	468 585	271 070	14 900	182 615	59 436	123 179
N Administrativne i pomoćne uslužne djelatnosti /Administrative and support service activities	254 421	145 912	108 510	72 513	2 388	33 608	25 727	7 881

nastavak/continued

Djelatnost	Bruto proizvodnja	Međufazna potrošnja	Bruto dodana vrijednost	Sredstva zaposlenih	Neto ostali porezi na proizvodnju	Bruto poslovni višak /mješoviti dohodak	Potrošnja fiksnog kapitala	Neto poslovni višak /mješoviti dohodak
Activities	Output	Intermediate consumption	Gross value added	Compensation of employees	Net other taxes on production	Gross operating surplus /mixed income	Consumption of fixed capital	Net operating surplus /mixed income
O Javna uprava i odbrana; obavezno socijalno osiguranje /Public administration and defence; compulsory social security	2 061 013	590 683	1 470 330	1 325 051	26 020	119 259	119 259	0
P Obrazovanje /Education	862 265	166 165	696 100	625 340	12 740	58 019	36 398	21 621
Q Djelatnosti zdravstvene i socijalne zaštite /Human health and social work activities	986 594	312 344	674 250	565 902	13 144	95 203	74 395	20 808
R Umjetnost, zabava i rekreacija /Arts, entertainment and recreation	333 933	211 550	122 383	70 665	2 759	48 959	15 972	32 987
S Ostale uslužne djelatnosti /Other service activities	402 625	187 198	215 427	145 236	3 181	67 010	17 639	49 371
T Djelatnosti domaćinstava kao poslodavaca /Activities of households as employers	-	-	-	-	-	-	-	-
U Djelatnosti vanteritorijalnih organizacija i tijela /Activities of extraterritorial organisations and bodies	-	-	-	-	-	-	-	-
Ukupno sve djelatnosti /Total of activities	31 240 253	16 348 993	14 891 259	7 994 120	258 541	6 638 599	3 081 123	3 557 476
FISIM		408 025	-408 025			-408 025		-408 025
Bruto dodana vrijednost, bazne cijene /Gross value added, basic prices	31 240 253	16 757 019	14 483 235	7 994 120	258 541	6 230 574	3 081 123	3 149 451
Porezi na proizvode i usluge i uvoz minus subvencije (+) /Taxes on products and services and import less subsidies (+)			3 167 103					
Bruto domaći proizvod (BDP) u tržišnim cijenama /Gross domestic product (GDP) at market prices			17 650 339					

4.7 BIH - RAČUN PROIZVODNJE I RAČUN STVARANJA DOHOTKA U 2006. godini
4.7 BIH - PRODUCTION ACCOUNT AND GENERATION OF INCOME ACCOUNT IN 2006

000 KM

Djelatnost	Bruto proizvodnja	Međufazna potrošnja	Bruto dodana vrijednost	Sredstva zaposlenih	Neto ostali porezi na proizvodnju	Bruto poslovni višak /mješoviti dohodak	Potrošnja fiksnog kapitala	Neto poslovni višak /mješoviti dohodak
Activities	Output	Intermediate consumption	Gross value added	Compensation of employees	Net other taxes on production	Gross operating surplus/mixed income	Consumption of fixed capital	Net operating surplus/mixed income
A Poljoprivreda, šumarstvo i ribolov /Agriculture, forestry and fishing	3 402 386	1 786 920	1 615 466	210 396	-34 589	1 439 659	173 896	1 265 763
B Vađenje ruda i kamena /Mining and quarrying	735 974	380 801	355 173	284 384	12 426	58 363	87 086	-28 723
C Prerađivačka industrija /Manufacturing	7 772 484	5 763 195	2 009 289	1 302 160	49 667	657 462	487 077	170 385
D Proizvodnja i opskrba električnom energijom, plinom, parom i klimatizacija /Electricity, gas, steam and air conditioning supply	1 857 021	1 077 585	779 436	397 702	24 330	357 404	347 682	9 722
E Snabdijevanje vodom; uklanjanje otpadnih voda, upravljanje otpadom te djelatnosti sanacije okoliša /Water supply; sewerage, waste management and remediation activities	470 551	264 318	206 234	161 212	4 265	40 757	63 956	-23 198
F Građevinarstvo /Construction	2 653 042	1 785 125	867 917	521 961	18 190	327 766	117 674	210 092
G Trgovina na veliko i malo; popravak motornih vozila i motocikala /Wholesale and retail trade; repair of motor vehicles and motorcycles	4 278 928	1 858 609	2 420 320	1 179 654	59 258	1 181 408	333 944	847 464
H Prijevoz i skladištenje /Transportation and storage	1 438 289	774 801	663 488	444 127	-11 363	230 725	183 550	47 175
I Djelatnosti pružanja smještaja te pripreme i usluživanja hrane /Accommodation and food service activities	795 330	340 880	454 450	237 014	8 352	209 084	92 318	116 766
J Informacije i komunikacije /Information and communication	1 489 771	540 690	949 080	349 571	31 749	567 761	251 744	316 017
K Finansijske djelatnosti i djelatnosti osiguranja /Financial and insurance activities	1 053 491	373 652	679 839	355 849	22 012	301 978	64 954	237 023
L Poslovanje nekretninama /Real estate activities	1 446 870	230 191	1 216 678	23 371	1 298	1 192 009	512 102	679 908
M Od toga: imputirana renta /Of which: imputed rent	1 310 948	196 636	1 114 312	-	-	1 114 312	484 168	630 144
N Stručne, naučne i tehničke djelatnosti /Professional, scientific and technical activities	1 019 959	522 255	497 704	303 954	12 344	181 407	58 507	122 900
O Administrativne i pomoćne uslužne djelatnosti /Administrative and support service activities	294 684	169 474	125 210	87 508	2 997	34 705	28 087	6 618

nastavak/continued

Djelatnost	Bruto proizvodnja	Međufazna potrošnja	Bruto dodana vrijednost	Sredstva zaposlenih	Neto ostali porezi na proizvodnju	Bruto poslovni višak /mješoviti dohodak	Potrošnja fiksnog kapitala	Neto poslovni višak /mješoviti dohodak
Activities	Output	Intermediate consumption	Gross value added	Compensation of employees	Net other taxes on production	Gross operating surplus/mixed income	Consumption of fixed capital	Net operating surplus/mixed income
O Javna uprava i odbrana; obavezno socijalno osiguranje /Public administration and defence; compulsory social security	2 242 250	606 435	1 635 815	1 472 888	28 797	134 131	134 130	1
P Obrazovanje /Education	978 782	183 526	795 256	714 835	14 650	65 771	41 407	24 364
Q Djelatnosti zdravstvene i socijalne zaštite /Human health and social work activities	1 079 327	346 116	733 210	622 716	14 646	95 848	74 038	21 810
R Umjetnost, zabava i rekreacija /Arts, entertainment and recreation	297 243	151 033	146 210	88 470	3 295	54 445	19 920	34 525
S Ostale uslužne djelatnosti /Other service activities	447 507	215 769	231 738	153 530	3 326	74 882	17 825	57 057
T Djelatnosti domaćinstava kao poslodavaca /Activities of households as employers	-	-	-	-	-	-	-	-
U Djelatnosti vanteritorijalnih organizacija i tijela /Activities of extraterritorial organisations and bodies	-	-	-	-	-	-	-	-
Ukupno sve djelatnosti /Total of activities	33 753 889	17 371 375	16 382 514	8 911 302	265 650	7 205 565	3 089 896	4 115 670
FISIM		468 589	-468 589			-468 589		-468 589
Bruto dodana vrijednost, bazne cijene /Gross value added, basic prices	33 753 888	17 839 964	15 913 924	8 911 301	265 649	6 736 975	3 089 896	3 654 312
Porezi na proizvode i usluge i uvoz minus subvencije (+) /Taxes on products and services and import less subsidies (+)			4 143 291					
Bruto domaći proizvod (BDP) u tržišnim cijenama /Gross domestic product (GDP) at market prices			20 057 215					

4.8 BIH - RAČUN PROIZVODNJE I RAČUN STVARANJA DOHOTKA U 2007. godini
4.8 BIH - PRODUCTION ACCOUNT AND GENERATION OF INCOME ACCOUNT IN 2007

000 KM

Djelatnost	Bruto proizvodnja	Međufazna potrošnja	Bruto dodana vrijednost	Sredstva zaposlenih	Neto ostali porezi na proizvodnju	Bruto poslovni višak /mješoviti dohodak	Potrošnja fiksnog kapitala	Neto poslovni višak /mješoviti dohodak
Activities	Output	Intermediate consumption	Gross value added	Compensation of employees	Net other taxes on production	Gross operating surplus/mixed income	Consumption of fixed capital	Net operating surplus/mixed income
A Poljoprivreda, šumarstvo i ribolov /Agriculture, forestry and fishing	3 651 086	1 913 784	1 737 302	231 473	-55 313	1 561 141	189 058	1 372 083
B Vađenje ruda i kamena /Mining and quarrying	828 452	399 443	429 009	332 385	13 078	83 546	90 509	-6 963
C Prerađivačka industrija /Manufacturing	9 264 862	6 827 197	2 437 666	1 522 139	54 753	860 774	562 805	297 969
D Proizvodnja i opskrba električnom energijom, plinom, parom i klimatizacija /Electricity, gas, steam and air conditioning supply	1 895 093	1 174 977	720 116	441 809	17 908	260 400	348 226	-87 827
E Snabdijevanje vodom; uklanjanje otpadnih voda, upravljanje otpadom te djelatnosti sanacije okoliša /Water supply; sewerage, waste management and remediation activities	448 303	217 614	230 689	186 241	3 487	40 961	64 464	-23 503
F Građevinarstvo /Construction	3 382 021	2 290 281	1 091 740	607 862	21 151	462 726	128 285	334 442
G Trgovina na veliko i malo; popravak motornih vozila i motocikala /Wholesale and retail trade; repair of motor vehicles and motorcycles	4 920 596	2 151 005	2 769 591	1 367 101	67 015	1 335 475	349 648	985 827
H Prijevoz i skladištenje /Transportation and storage	1 604 412	860 383	744 028	484 500	-9 705	269 233	177 346	91 888
I Djelatnosti pružanja smještaja te pripreme i usluživanja hrane /Accommodation and food service activities	865 948	372 579	493 369	276 369	9 594	207 406	98 645	108 761
J Informacije i komunikacije /Information and communication	1 596 196	571 164	1 025 032	405 796	26 629	592 607	261 186	331 421
K Finansijske djelatnosti i djelatnosti osiguranja /Financial and insurance activities	1 318 022	470 512	847 510	451 426	26 525	369 559	81 391	288 168
L Poslovanje nekretninama /Real estate activities	1 455 724	238 602	1 217 122	25 920	1 140	1 190 062	510 877	679 185
Od toga: imputirana renta /Of which: imputed rent	1 308 347	196 219	1 112 128	-	-	1 112 128	483 220	628 908
M Stručne, naučne i tehničke djelatnosti /Professional, scientific and technical activities	1 202 229	628 759	573 471	334 230	15 837	223 404	61 244	162 160
N Administrativne i pomoćne uslužne djelatnosti /Administrative and support service activities	317 328	168 985	148 343	99 278	3 359	45 706	21 096	24 609

nastavak/continued

Djelatnost	Bruto proizvodnja	Međufazna potrošnja	Bruto dodana vrijednost	Sredstva zaposlenih	Neto ostali porezi na proizvodnju	Bruto poslovni višak /mješoviti dohodak	Potrošnja fiksnog kapitala	Neto poslovni višak /mješoviti dohodak
Activities	Output	Intermediate consumption	Gross value added	Compensation of employees	Net other taxes on production	Gross operating surplus/mixed income	Consumption of fixed capital	Net operating surplus/mixed income
O Javna uprava i odbrana; obavezno socijalno osiguranje /Public administration and defence; compulsory social security	2 531 425	685 738	1 845 687	1 665 198	31 226	149 263	149 263	0
P Obrazovanje /Education	1 123 207	208 976	914 231	823 484	16 683	74 063	48 263	25 801
Q Djelatnosti zdravstvene i socijalne zaštite /Human health and social work activities	1 203 870	371 465	832 405	715 369	16 753	100 284	75 126	25 158
R Umjetnost, zabava i rekreacija /Arts, entertainment and recreation	326 617	149 268	177 348	95 825	4 637	76 887	21 389	55 498
S Ostale uslužne djelatnosti /Other service activities	468 496	209 981	258 515	171 140	3 861	83 513	19 566	63 947
T Djelatnosti domaćinstava kao poslodavaca /Activities of households as employers	-	-	-	-	-	-	-	-
U Djelatnosti vanteritorijalnih organizacija i tijela /Activities of extraterritorial organisations and bodies	-	-	-	-	-	-	-	-
Ukupno sve djelatnosti /Total of activities	38 403 887	19 910 715	18 493 173	10 237 545	268 619	7 987 009	3 258 386	4 728 626
FISIM		626 870	-626 870			-626 870		-626 870
Bruto dodana vrijednost, bazne cijene /Gross value added, basic prices	38 403 887	20 537 584	17 866 303	10 237 545	268 618	7 360 139	3 258 386	4 101 754
Porezi na proizvode i usluge i uvoz minus subvencije (+) /Taxes on products and services and import less subsidies (+)			4 681 556					
Bruto domaći proizvod (BDP) u tržišnim cijenama /Gross domestic product (GDP) at market prices			22 547 859					

4.9 BIH - RAČUN PROIZVODNJE I RAČUN STVARANJA DOHOTKA U 2008. godini
4.9 BIH - PRODUCTION ACCOUNT AND GENERATION OF INCOME ACCOUNT IN 2008

000 KM

Djelatnost	Bruto proizvodnja	Međufazna potrošnja	Bruto dodana vrijednost	Sredstva zaposlenih	Neto ostali porezi na proizvodnju	Bruto poslovni višak /mješoviti dohodak	Potrošnja fiksnog kapitala	Neto poslovni višak /mješoviti dohodak
Activities	Output	Intermediate consumption	Gross value added	Compensation of employees	Net other taxes on production	Gross operating surplus/mixed income	Consumption of fixed capital	Net operating surplus/mixed income
A Poljoprivreda, šumarstvo i ribolov /Agriculture, forestry and fishing	3 993 149	2 153 901	1 839 247	268 220	-50 288	1 621 316	224 872	1 396 444
B Vađenje ruda i kamena /Mining and quarrying	962 273	456 142	506 131	388 425	15 935	101 772	97 121	4 651
C Prerađivačka industrija /Manufacturing	10 819 262	8 009 003	2 810 260	1 788 949	77 092	944 219	602 646	341 573
D Proizvodnja i opskrba električnom energijom, plinom, parom i klimatizacija /Electricity, gas, steam and air conditioning supply	2 182 625	1 207 833	974 792	501 415	31 277	442 100	353 169	88 931
E Snabdijevanje vodom; uklanjanje otpadnih voda, upravljanje otpadom te djelatnosti sanacije okoliša /Water supply; sewerage, waste management and remediation activities	514 257	265 836	248 421	213 998	6 862	27 560	65 589	-38 029
F Građevinarstvo /Construction	4 476 984	3 095 743	1 381 240	747 477	29 909	603 854	147 946	455 908
G Trgovina na veliko i malo; popravak motornih vozila i motocikala /Wholesale and retail trade; repair of motor vehicles and motorcycles	5 965 534	2 600 957	3 364 576	1 642 875	89 348	1 632 353	405 193	1 227 160
H Prijevoz i skladištenje /Transportation and storage	1 822 437	982 901	839 535	554 834	-10 669	295 370	188 390	106 980
I Djelatnosti pružanja smještaja te pripreme i usluživanja hrane /Accommodation and food service activities	917 178	395 187	521 990	285 745	10 895	225 350	105 577	119 773
J Informacije i komunikacije /Information and communication	1 836 640	690 918	1 145 722	456 617	26 440	662 664	274 443	388 221
K Finansijske djelatnosti i djelatnosti osiguranja /Financial and insurance activities	1 430 336	538 633	891 703	525 799	32 720	333 185	97 929	235 256
L Poslovanje nekretninama /Real estate activities	1 529 639	288 377	1 241 262	31 359	1 607	1 208 295	519 423	688 872
Od toga: imputirana renta /Of which: imputed rent	1 327 979	199 128	1 128 851	-	-	1 128 851	490 486	638 365
M Stručne, naučne i tehničke djelatnosti /Professional, scientific and technical activities	1 330 782	692 415	638 368	392 047	19 906	226 415	80 289	146 126
N Administrativne i pomoćne uslužne djelatnosti /Administrative and support service activities	360 304	184 996	175 308	118 952	5 049	51 307	22 878	28 428

nastavak/continued

Djelatnost	Bruto proizvodnja	Međufazna potrošnja	Bruto dodana vrijednost	Sredstva zaposlenih	Neto ostali porezi na proizvodnju	Bruto poslovni višak /mješoviti dohodak	Potrošnja fiksnog kapitala	Neto poslovni višak /mješoviti dohodak
Activities	Output	Intermediate consumption	Gross value added	Compensation of employees	Net other taxes on production	Gross operating surplus/mixed income	Consumption of fixed capital	Net operating surplus/mixed income
O Javna uprava i odbrana; obavezno socijalno osiguranje /Public administration and defence; compulsory social security	2 890 694	720 088	2 170 606	1 969 596	35 318	165 692	165 691	1
P Obrazovanje /Education	1 346 290	221 227	1 125 063	1 023 956	20 056	81 051	57 012	24 039
Q Djelatnosti zdravstvene i socijalne zaštite /Human health and social work activities	1 511 663	422 308	1 089 355	962 912	20 630	105 813	82 496	23 317
R Umjetnost, zabava i rekreacija /Arts, entertainment and recreation	359 946	175 480	184 466	116 724	6 112	61 630	22 571	39 059
S Ostale uslužne djelatnosti /Other service activities	546 245	242 742	303 503	208 572	4 508	90 424	21 033	69 391
T Djelatnosti domaćinstava kao poslodavaca /Activities of households as employers	-	-	-	-	-	-	-	-
U Djelatnosti vanteritorijalnih organizacija i tijela /Activities of extraterritorial organisations and bodies	-	-	-	-	-	-	-	-
Ukupno sve djelatnosti /Total of activities	44 796 236	23 344 687	21 451 550	12 198 472	372 706	8 880 370	3 534 267	5 346 104
FISIM		682 945	-682 945			-682 945		-682 945
Bruto dodana vrijednost, bazne cijene /Gross value added, basic prices	44 796 237	24 027 632	20 768 604	12 200 472	372 707	8 195 426	3 534 267	4 663 159
Porezi na proizvode i usluge i uvoz minus subvencije (+) /Taxes on products and services and import less subsidies (+)			4 750 724					
Bruto domaći proizvod (BDP) u tržišnim cijenama /Gross domestic product (GDP) at market prices			25 519 330					

4.10 BIH - RAČUN PROIZVODNJE I RAČUN STVARANJA DOHOTKA U 2009. godini
4.10 BIH - PRODUCTION ACCOUNT AND GENERATION OF INCOME ACCOUNT IN 2009

000 KM

Djelatnost	Bruto proizvodnja	Međufazna potrošnja	Bruto dodana vrijednost	Sredstva zaposlenih	Neto ostali porezi na proizvodnju	Bruto poslovni višak /mješoviti dohodak	Potrošnja fiksnog kapitala	Neto poslovni višak /mješoviti dohodak
Activities	Output	Intermediate consumption	Gross value added	Compensation of employees	Net other taxes on production	Gross operating surplus/mixed income	Consumption of fixed capital	Net operating surplus/mixed income
A Poljoprivreda, šumarstvo i ribolov /Agriculture, forestry and fishing	3 784 901	2 030 008	1 754 892	246 667	-47 601	1 555 827	206 657	1 349 170
B Vađenje ruda i kamena /Mining and quarrying	835 962	340 236	495 726	400 432	3 341	91 953	100 984	-9 031
C Prerađivačka industrija /Manufacturing	9 299 392	6 701 117	2 598 275	1 713 570	17 746	866 959	678 931	188 028
D Proizvodnja i opskrba električnom energijom, plinom, parom i klimatizacija /Electricity, gas, steam and air conditioning supply	2 161 307	1 147 869	1 013 438	534 245	15 742	463 452	368 075	95 377
E Snabdijevanje vodom; uklanjanje otpadnih voda, upravljanje otpadom te djelatnosti sanacije okoliša /Water supply; sewerage, waste management and remediation activities	423 769	170 815	252 954	225 544	2 165	25 245	66 395	-41 149
F Građevinarstvo /Construction	3 780 059	2 459 696	1 320 364	690 241	8 963	621 160	163 160	458 000
G Trgovina na veliko i malo; popravak motornih vozila i motocikala /Wholesale and retail trade; repair of motor vehicles and motorcycles	5 480 490	2 290 919	3 189 570	1 697 706	30 947	1 460 917	437 816	1 023 101
H Prijevoz i skladištenje /Transportation and storage	1 626 007	830 915	795 092	568 350	-27 902	254 643	189 682	64 961
I Djelatnosti pružanja smještaja te pripreme i usluživanja hrane /Accommodation and food service activities	884 529	372 130	512 400	281 422	5 189	225 789	106 171	119 618
J Informacije i komunikacije /Information and communication	1 805 335	643 434	1 161 901	477 257	4 320	680 324	291 128	389 195
K Finansijske djelatnosti i djelatnosti osiguranja /Financial and insurance activities	1 424 426	507 179	917 247	547 120	13 292	356 835	110 137	246 698
L Poslovanje nekretninama /Real estate activities	1 569 763	266 741	1 303 022	29 518	1 070	1 272 434	539 420	733 014
M Od toga: imputirana renta /Of which: imputed rent	1 369 745	205 331	1 164 414	-	-	1 164 414	505 937	658 477
N Stručne, naučne i tehničke djelatnosti /Professional, scientific and technical activities	1 173 698	513 333	660 365	412 460	12 093	235 812	72 966	162 846
N Administrativne i pomoćne uslužne djelatnosti /Administrative and support service activities	319 346	158 450	160 896	121 245	1 322	38 329	22 894	15 435

nastavak/continued

Djelatnost	Bruto proizvodnja	Međufazna potrošnja	Bruto dodana vrijednost	Sredstva zaposlenih	Neto ostali porezi na proizvodnju	Bruto poslovni višak /mješoviti dohodak	Potrošnja fiksnog kapitala	Neto poslovni višak /mješoviti dohodak
Activities	Output	Intermediate consumption	Gross value added	Compensation of employees	Net other taxes on production	Gross operating surplus/mixed income	Consumption of fixed capital	Net operating surplus/mixed income
O Javna uprava i odbrana; obavezno socijalno osiguranje /Public administration and defence; compulsory social security	3 033 130	694 478	2 338 652	2 167 342	5 817	165 493	165 493	0
P Obrazovanje /Education	1 379 091	206 173	1 172 917	1 081 011	2 528	89 378	58 960	30 418
Q Djelatnosti zdravstvene i socijalne zaštite /Human health and social work activities	1 543 681	451 733	1 091 948	970 815	4 735	116 397	90 103	26 294
R Umjetnost, zabava i rekreacija /Arts, entertainment and recreation	367 103	169 786	197 317	128 629	3 754	64 934	19 798	45 136
S Ostale uslužne djelatnosti /Other service activities	518 709	222 105	296 604	201 737	1 665	93 202	20 360	72 842
T Djelatnosti domaćinstava kao poslodavaca /Activities of households as employers	-	-	-	-	-	-	-	-
U Djelatnosti vanteritorijalnih organizacija i tijela /Activities of extraterritorial organisations and bodies	-	-	-	-	-	-	-	-
Ukupno sve djelatnosti /Total of activities	41 410 698	20 177 119	21 233 580	12 495 310	59 186	8 679 084	3 709 132	4 969 954
FISIM		675 832	-675 832			-675 832		-675 832
Bruto dodana vrijednost, bazne cijene /Gross value added, basic prices	41 410 698	20 852 950	20 557 748	12 495 309	59 186	8 003 252	3 709 132	4 294 120
Porezi na proizvode i usluge i uvoz minus subvencije (+) /Taxes on products and services and import less subsidies (+)			4 240 772					
Bruto domaći proizvod (BDP) u tržišnim cijenama /Gross domestic product (GDP) at market prices			24 798 520					

4.11 BIH - RAČUN PROIZVODNJE I RAČUN STVARANJA DOHOTKA U 2010. godini
4.11 BIH - PRODUCTION ACCOUNT AND GENERATION OF INCOME ACCOUNT IN 2010

000 KM

Djelatnost	Bruto proizvodnja	Međufazna potrošnja	Bruto dodana vrijednost	Sredstva zaposlenih	Neto ostali porezi na proizvodnju	Bruto poslovni višak /mješoviti dohodak	Potrošnja fiksnog kapitala	Neto poslovni višak /mješoviti dohodak
Activities	Output	Intermediate consumption	Gross value added	Compensation of employees	Net other taxes on production	Gross operating surplus/mixed income	Consumption of fixed capital	Net operating surplus/mixed income
A Poljoprivreda, šumarstvo i ribolov /Agriculture, forestry and fishing	3 901 204	2 177 208	1 723 995	248 433	-50 413	1 525 976	211 034	1 314 942
B Vađenje ruda i kamena /Mining and quarrying	842 428	357 096	485 332	409 335	3 772	72 225	103 977	-31 752
C Prerađivačka industrija /Manufacturing	10 974 355	8 213 428	2 760 926	1 721 657	17 712	1 021 558	661 805	359 753
D Proizvodnja i opskrba električnom energijom, plinom, parom i klimatizacija /Electricity, gas, steam and air conditioning supply	2 243 832	1 183 526	1 060 306	548 045	15 441	496 820	379 149	117 671
E Snabdijevanje vodom; uklanjanje otpadnih voda, upravljanje otpadom te djelatnosti sanacije okoliša /Water supply; sewerage, waste management and remediation activities	574 112	300 470	273 642	231 504	2 020	40 118	64 276	-24 158
F Građevinarstvo /Construction	3 278 210	2 162 968	1 115 242	639 760	7 815	467 667	160 504	307 162
G Trgovina na veliko i malo; popravak motornih vozila i motocikala /Wholesale and retail trade; repair of motor vehicles and motorcycles	5 617 575	2 303 305	3 314 270	1 705 379	32 991	1 575 900	431 820	1 144 081
H Prijevoz i skladištenje /Transportation and storage	1 744 825	921 858	822 967	576 269	-22 838	269 536	181 465	88 071
I Djelatnosti pružanja smještaja te pripreme i usluživanja hrane /Accommodation and food service activities	944 465	401 215	543 249	296 251	4 763	242 236	115 991	126 245
J Informacije i komunikacije /Information and communication	1 843 964	666 440	1 177 524	484 081	3 955	689 487	305 185	384 302
K Finansijske djelatnosti i djelatnosti osiguranja /Financial and insurance activities	1 441 662	502 143	939 520	541 446	13 790	384 284	108 769	275 515
L Poslovanje nekretninama /Real estate activities	1 608 160	288 574	1 319 586	37 284	792	1 281 510	546 474	735 036
M Od toga: imputirana renta /Of which: imputed rent	1 370 283	205 406	1 164 877	-	-	1 164 877	506 139	658 738
N Stručne, naučne i tehničke djelatnosti /Professional, scientific and technical activities	1 249 392	562 686	686 706	432 159	12 505	242 041	76 496	165 545
N Administrativne i pomoćne uslužne djelatnosti /Administrative and support service activities	321 854	153 405	168 449	121 204	1 450	45 795	22 026	23 769

nastavak/continued

Djelatnost	Bruto proizvodnja	Međufazna potrošnja	Bruto dodana vrijednost	Sredstva zaposlenih	Neto ostali porezi na proizvodnju	Bruto poslovni višak /mješoviti dohodak	Potrošnja fiksnog kapitala	Neto poslovni višak /mješoviti dohodak
Activities	Output	Intermediate consumption	Gross value added	Compensation of employees	Net other taxes on production	Gross operating surplus/mixed income	Consumption of fixed capital	Net operating surplus/mixed income
O Javna uprava i odbrana; obavezno socijalno osiguranje /Public administration and defence; compulsory social security	3 015 737	750 294	2 265 444	2 085 254	6 060	174 129	174 130	0
P Obrazovanje /Education	1 388 237	198 105	1 190 132	1 099 440	2 763	87 929	59 335	28 594
Q Djelatnosti zdravstvene i socijalne zaštite /Human health and social work activities	1 628 399	486 374	1 142 025	1 004 287	5 392	132 346	101 956	30 390
R Umjetnost, zabava i rekreacija /Arts, entertainment and recreation	437 841	233 441	204 400	132 842	3 218	68 340	16 770	51 570
S Ostale uslužne djelatnosti /Other service activities	533 871	228 396	305 475	210 484	2 153	92 838	20 736	72 102
T Djelatnosti domaćinstava kao poslodavaca /Activities of households as employers	-	-	-	-	-	-	-	-
U Djelatnosti vanteritorijalnih organizacija i tijela /Activities of extraterritorial organisations and bodies	-	-	-	-	-	-	-	-
Ukupno sve djelatnosti /Total of activities	43 590 122	22 090 933	21 499 188	12 525 113	63 342	8 910 733	3 741 897	5 168 837
FISIM		674 924	-674 924			-674 924		-674 924
Bruto dodana vrijednost, bazne cijene /Gross value added, basic prices	43 590 122	22 765 857	20 824 265	12 525 114	63 342	8 235 810	3 741 896	4 493 914
Porezi na proizvode i usluge i uvoz minus subvencije (+) /Taxes on products and services and import less subsidies (+)			4 540 688					
Bruto domaći proizvod (BDP) u tržišnim cijenama /Gross domestic product (GDP) at market prices			25 364 953					

4.12 BIH - RAČUN PROIZVODNJE I RAČUN STVARANJA DOHOTKA U 2011. godini
4.12 BIH - PRODUCTION ACCOUNT AND GENERATION OF INCOME ACCOUNT IN 2011

000 KM

Djelatnost	Bruto proizvodnja	Međufazna potrošnja	Bruto dodana vrijednost	Sredstva zaposlenih	Neto ostali porezi na proizvodnju	Bruto poslovni višak /mješoviti dohodak	Potrošnja fiksnog kapitala	Neto poslovni višak /mješoviti dohodak
Activities	Output	Intermediate consumption	Gross value added	Compensation of employees	Net other taxes on production	Gross operating surplus /mixed income	Consumption of fixed capital	Net operating surplus /mixed income
A Poljoprivreda, šumarstvo i ribolov /Agriculture, forestry and fishing	3 955 801	2 183 160	1 772 642	266 210	-35 574	1 542 006	199 614	1 342 393
B Vađenje ruda i kamena /Mining and quarrying	1 000 096	426 709	573 386	475 235	8 111	90 040	113 618	-23 578
C Prerađivačka industrija /Manufacturing	12 555 770	9 692 362	2 863 408	1 806 154	28 208	1 029 046	665 367	363 679
D Proizvodnja i opskrba električnom energijom, plinom, parom i klimatizacija /Electricity, gas, steam and air conditioning supply	1 997 626	973 140	1 024 486	561 305	12 804	450 377	387 167	63 210
E Snabdijevanje vodom; uklanjanje otpadnih voda, upravljanje otpadom te djelatnosti sanacije okoliša /Water supply; sewerage, waste management and remediation activities	660 500	376 583	283 917	237 406	1 821	44 690	62 843	-18 153
F Građevinarstvo /Construction	3 351 191	2 274 816	1 076 375	628 796	8 294	439 286	155 650	283 636
G Trgovina na veliko i malo; popravak motornih vozila i motocikala /Wholesale and retail trade; repair of motor vehicles and motorcycles	5 873 440	2 453 539	3 419 902	1 764 095	32 754	1 623 054	435 112	1 187 941
H Prijevoz i skladištenje /Transportation and storage	1 879 883	1 021 024	858 859	591 460	-22 426	289 824	178 770	111 054
I Djelatnosti pružanja smještaja te pripreme i usluživanja hrane /Accommodation and food service activities	976 512	431 772	544 740	290 897	4 109	249 734	111 660	138 074
J Informacije i komunikacije /Information and communication	1 956 169	726 794	1 229 375	506 353	5 779	717 242	336 479	380 763
K Finansijske djelatnosti i djelatnosti osiguranja /Financial and insurance activities	1 524 065	528 079	995 986	554 592	15 585	425 809	105 299	320 509
L Poslovanje nekretninama /Real estate activities	1 607 490	284 823	1 322 667	40 714	941	1 281 011	551 712	729 300
M Od toga: imputirana renta /Of which: imputed rent	1 369 235	205 246	1 163 989	-	-	1 163 989	505 754	658 235
N Stručne, naučne i tehničke djelatnosti /Professional, scientific and technical activities	1 302 341	571 231	731 111	443 672	13 666	273 773	77 790	195 982
N Administrativne i pomoćne uslužne djelatnosti /Administrative and support service activities	295 592	126 428	169 164	124 416	1 313	43 436	18 068	25 368

nastavak/continued

Djelatnost	Bruto proizvodnja	Međufazna potrošnja	Bruto dodana vrijednost	Sredstva zaposlenih	Neto ostali porezi na proizvodnju	Bruto poslovni višak /mješoviti dohodak	Potrošnja fiksnog kapitala	Neto poslovni višak /mješoviti dohodak
Activities	Output	Intermediate consumption	Gross value added	Compensation of employees	Net other taxes on production	Gross operating surplus /mixed income	Consumption of fixed capital	Net operating surplus /mixed income
O Javna uprava i odbrana; obavezno socijalno osiguranje /Public administration and defence; compulsory social security	3 110 207	741 933	2 368 274	2 185 635	4 397	178 242	178 447	-205
P Obrazovanje /Education	1 459 122	198 219	1 260 903	1 165 834	2 944	92 124	60 481	31 642
Q Djelatnosti zdravstvene i socijalne zaštite /Human health and social work activities	1 721 930	508 914	1 213 015	1 060 717	5 116	147 183	113 873	33 310
R Umjetnost, zabava i rekreacija /Arts, entertainment and recreation	524 497	305 668	218 829	142 716	3 761	72 353	17 911	54 442
S Ostale uslužne djelatnosti /Other service activities	526 482	218 398	308 084	220 380	1 859	85 844	20 056	65 788
T Djelatnosti domaćinstava kao poslodavaca /Activities of households as employers	-	-	-	-	-	-	-	-
U Djelatnosti vanteritorijalnih organizacija i tijela /Activities of extraterritorial organisations and bodies	-	-	-	-	-	-	-	-
Ukupno sve djelatnosti /Total of activities	46 278 714	24 043 593	22 235 122	13 066 585	93 462	9 075 073	3 789 919	5 285 154
FISIM		735 407	-735 407			-735 407		-735 407
Bruto dodana vrijednost, bazne cijene /Gross value added, basic prices	46 278 714	24 778 999	21 499 714	13 066 585	93 462	8 339 665	3 789 918	4 549 747
Porezi na proizvode i usluge i uvoz minus subvencije (+) /Taxes on products and services and import less subsidies (+)			4 731 548					
Bruto domaći proizvod (BDP) u tržišnim cijenama /Gross domestic product (GDP) at market prices			26 231 262					

4.13 BIH - RAČUN PROIZVODNJE I RAČUN STVARANJA DOHOTKA U 2012. godini
4.13 BIH - PRODUCTION ACCOUNT AND GENERATION OF INCOME ACCOUNT IN 2012

000 KM

Djelatnost	Bruto proizvodnja	Međufazna potrošnja	Bruto dodana vrijednost	Sredstva zaposlenih	Neto ostali porezi na proizvodnju	Bruto poslovni višak /mješoviti dohodak	Potrošnja fiksnog kapitala	Neto poslovni višak /mješoviti dohodak
Activities	Output	Intermediate consumption	Gross value added	Compensation of employees	Net other taxes on production	Gross operating surplus /mixed income	Consumption of fixed capital	Net operating surplus /mixed income
A Poljoprivreda, šumarstvo i ribolov /Agriculture, forestry and fishing	3 747 541	2 138 077	1 609 464	268 554	-38 005	1 378 914	185 786	1 193 128
B Vađenje ruda i kamena /Mining and quarrying	996 773	406 496	590 276	478 418	9 144	102 714	118 854	-16 140
C Prerađivačka industrija /Manufacturing	12 329 955	9 564 741	2 765 214	1 875 904	29 646	859 664	658 485	201 179
D Proizvodnja i opskrba električnom energijom, plinom, parom i klimatizacija /Electricity, gas, steam and air conditioning supply	1 959 340	988 068	971 271	563 407	12 979	394 886	406 500	-11 614
E Snabdijevanje vodom; uklanjanje otpadnih voda, upravljanje otpadom te djelatnosti sanacije okoliša /Water supply; sewerage, waste management and remediation activities	656 252	357 150	299 102	246 540	2 592	49 970	66 310	-16 340
F Građevinarstvo /Construction	3 266 701	2 222 375	1 044 326	577 746	8 942	457 636	152 563	305 073
G Trgovina na veliko i malo; popravak motornih vozila i motocikala /Wholesale and retail trade; repair of motor vehicles and motorcycles	6 080 817	2 570 308	3 510 510	1 788 971	35 947	1 685 591	439 651	1 245 940
H Prijevoz i skladištenje /Transportation and storage	1 955 619	1 068 402	887 218	602 397	-15 500	300 320	176 711	123 609
I Djelatnosti pružanja smještaja te pripreme i usluživanja hrane /Accommodation and food service activities	987 721	434 107	553 614	292 520	4 663	256 431	113 822	142 610
J Informacije i komunikacije /Information and communication	1 989 103	745 349	1 243 753	525 762	6 632	711 359	336 306	375 053
K Finansijske djelatnosti i djelatnosti osiguranja /Financial and insurance activities	1 542 300	553 612	988 688	562 285	13 927	412 475	106 300	306 174
L Poslovanje nekretninama /Real estate activities	1 640 774	287 657	1 353 117	41 233	1 175	1 310 709	564 742	745 967
Od toga: imputirana renta /Of which: imputed rent	1 387 295	207 943	1 179 352	-	-	1 179 352	512 429	666 923
M Stručne, naučne i tehničke djelatnosti /Professional, scientific and technical activities	1 340 555	587 941	752 614	450 942	14 059	287 613	80 974	206 639
N Administrativne i pomoćne uslužne djelatnosti /Administrative and support service activities	353 024	173 097	179 927	128 892	1 604	49 431	18 657	30 775

nastavak/continued

Djelatnost	Bruto proizvodnja	Međufazna potrošnja	Bruto dodana vrijednost	Sredstva zaposlenih	Neto ostali porezi na proizvodnju	Bruto poslovni višak /mješoviti dohodak	Potrošnja fiksnog kapitala	Neto poslovni višak /mješoviti dohodak
Activities	Output	Intermediate consumption	Gross value added	Compensation of employees	Net other taxes on production	Gross operating surplus /mixed income	Consumption of fixed capital	Net operating surplus /mixed income
O Javna uprava i odbrana; obavezno socijalno osiguranje /Public administration and defence; compulsory social security	3 084 444	732 854	2 351 590	2 168 007	4 356	179 227	179 425	-198
P Obrazovanje /Education	1 468 392	196 128	1 272 264	1 178 472	3 045	90 746	60 445	30 301
Q Djelatnosti zdravstvene i socijalne zaštite /Human health and social work activities	1 771 730	521 905	1 249 825	1 093 997	5 689	150 138	117 196	32 943
R Umjetnost, zabava i rekreacija /Arts, entertainment and recreation	565 262	331 199	234 063	148 940	4 487	80 636	21 389	59 247
S Ostale uslužne djelatnosti /Other service activities	550 557	236 869	313 688	215 361	2 156	96 171	19 877	76 294
T Djelatnosti domaćinstava kao poslodavaca /Activities of households as employers	-	-	-	-	-	-	-	-
U Djelatnosti vanteritorijalnih organizacija i tijela /Activities of extraterritorial organisations and bodies	-	-	-	-	-	-	-	-
Ukupno sve djelatnosti /Total of activities	46 286 859	24 116 336	22 170 523	13 208 349	107 539	8 854 633	3 823 992	5 030 642
FISIM		707 773	-707 773			-707 773		-707 773
Bruto dodana vrijednost, bazne cijene /Gross value added, basic prices	46 286 859	24 824 109	21 462 750	13 208 349	107 540	8 146 860	3 823 993	1 658 232
Porezi na proizvode i usluge i uvoz minus subvencije (+) /Taxes on products and services and import less subsidies (+)			4 759 960					
Bruto domaći proizvod (BDP) u tržišnim cijenama /Gross domestic product (GDP) at market prices			26 222 710					

4.14 BIH - RAČUN PROIZVODNJE I RAČUN STVARANJA DOHOTKA U 2013. godini
4.14 BIH - PRODUCTION ACCOUNT AND GENERATION OF INCOME ACCOUNT IN 2013

000 KM

Djelatnost	Bruto proizvodnja	Međufazna potrošnja	Bruto dodana vrijednost	Sredstva zaposlenih	Neto ostali porezi na proizvodnju	Bruto poslovni višak /mješoviti dohodak	Potrošnja fiksnog kapitala	Neto poslovni višak /mješoviti dohodak
Activities	Output	Intermediate consumption	Gross value added	Compensation of employees	Net other taxes on production	Gross operating surplus /mixed income	Consumption of fixed capital	Net operating surplus /mixed income
A Poljoprivreda, šumarstvo i ribolov /Agriculture, forestry and fishing	4 163 276	2 331 237	1 832 039	282 333	-18 243	1 567 949	205 773	1 362 176
B Vađenje ruda i kamena /Mining and quarrying	966 501	385 566	580 936	483 897	9 196	87 843	124 621	-36 779
C Prerađivačka industrija /Manufacturing	12 494 471	9 565 647	2 928 824	1 908 586	27 868	992 369	681 519	310 851
D Proizvodnja i opskrba električnom energijom, plinom, parom i klimatizacija /Electricity, gas, steam and air conditioning supply	2 121 337	990 935	1 130 402	568 762	16 276	545 364	409 597	135 767
E Snabdijevanje vodom; uklanjanje otpadnih voda, upravljanje otpadom te djelatnosti sanacije okoliša /Water supply; sewerage, waste management and remediation activities	608 914	316 910	292 005	246 770	2 379	42 856	64 934	-22 078
F Građevinarstvo /Construction	3 280 165	2 234 329	1 045 836	556 044	8 646	481 145	151 566	329 578
G Trgovina na veliko i malo; popravak motornih vozila i motocikala /Wholesale and retail trade; repair of motor vehicles and motorcycles	6 227 463	2 666 441	3 561 022	1 814 041	35 880	1 711 100	440 148	1 270 953
H Prijevoz i skladištenje /Transportation and storage	1 977 500	1 052 147	925 353	605 510	-9 530	329 373	176 458	152 915
I Djelatnosti pružanja smještaja te pripreme i usluživanja hrane /Accommodation and food service activities	972 715	420 815	551 900	292 309	5 010	254 581	115 360	139 221
J Informacije i komunikacije /Information and communication	2 032 301	759 922	1 272 379	536 006	8 618	727 755	343 769	383 986
K Finansijske djelatnosti i djelatnosti osiguranja /Financial and insurance activities	1 570 083	574 843	995 239	568 256	14 340	412 643	114 852	297 791
L Poslovanje nekretninama /Real estate activities	1 685 270	288 339	1 396 931	41 983	1 002	1 353 946	588 259	765 687
M Od toga: imputirana renta /Of which: imputed rent	1 439 716	215 753	1 223 963	-	-	1 223 963	531 813	692 150
N Stručne, naučne i tehničke djelatnosti /Professional, scientific and technical activities	1 306 736	608 542	698 193	444 913	12 725	240 555	83 427	157 128
N Administrativne i pomoćne uslužne djelatnosti /Administrative and support service activities	374 041	182 713	191 329	138 519	1 621	51 188	17 868	33 321

nastavak/continued

Djelatnost	Bruto proizvodnja	Međufazna potrošnja	Bruto dodana vrijednost	Sredstva zaposlenih	Neto ostali porezi na proizvodnju	Bruto poslovni višak /mješoviti dohodak	Potrošnja fiksnog kapitala	Neto poslovni višak /mješoviti dohodak
Activities	Output	Intermediate consumption	Gross value added	Compensation of employees	Net other taxes on production	Gross operating surplus /mixed income	Consumption of fixed capital	Net operating surplus /mixed income
O Javna uprava i odbrana; obavezno socijalno osiguranje /Public administration and defence; compulsory social security	3 073 931	729 537	2 344 394	2 167 506	4 364	172 524	172 617	-93
P Obrazovanje /Education	1 450 873	190 743	1 260 130	1 165 608	3 061	91 462	60 643	30 819
Q Djelatnosti zdravstvene i socijalne zaštite /Human health and social work activities	1 781 334	502 826	1 278 508	1 112 529	5 737	160 243	124 777	35 466
R Umjetnost, zabava i rekreacija /Arts, entertainment and recreation	617 875	363 624	254 251	154 698	4 484	95 069	22 512	72 557
S Ostale uslužne djelatnosti /Other service activities	527 398	218 849	308 548	212 507	2 142	93 899	21 412	72 487
T Djelatnosti domaćinstava kao poslodavaca /Activities of households as employers	-	-	-	-	-	-	-	-
U Djelatnosti vanteritorijalnih organizacija i tijela /Activities of extraterritorial organisations and bodies	-	-	-	-	-	-	-	-
Ukupno sve djelatnosti /Total of activities	47 232 185	24 383 965	22 848 219	13 300 777	135 578	9 411 865	3 920 112	5 491 753
FISIM		700 964	-700 964			-700 964		-700 964
Bruto dodana vrijednost, bazne cijene /Gross value added, basic prices	47 232 185	25 084 929	22 147 255	13 300 777	135 578	8 710 901	3 920 112	4 790 789
Porezi na proizvode i usluge i uvoz minus subvencije (+) /Taxes on products and services and import less subsidies (+)			4 631 499					
Bruto domaći proizvod (BDP) u tržišnim cijenama /Gross domestic product (GDP) at market prices			26 778 754					

4.15 BIH - RAČUN PROIZVODNJE I RAČUN STVARANJA DOHOTKA U 2014. godini
4.15 BIH - PRODUCTION ACCOUNT AND GENERATION OF INCOME ACCOUNT IN 2014

000 KM

Djelatnost	Bruto proizvodnja	Međufazna potrošnja	Bruto dodana vrijednost	Sredstva zaposlenih	Neto ostali porezi na proizvodnju	Bruto poslovni višak /mješoviti dohodak	Potrošnja fiksnog kapitala	Neto poslovni višak /mješoviti dohodak
Activities	Output	Intermediate consumption	Gross value added	Compensation of employees	Net other taxes on production	Gross operating surplus /mixed income	Consumption of fixed capital	Net operating surplus /mixed income
A Poljoprivreda, šumarstvo i ribolov /Agriculture, forestry and fishing	3 789 747	2 161 615	1 628 133	292 320	-24 920	1 360 733	183 442	1 177 290
B Vađenje ruda i kamena /Mining and quarrying	937 558	387 760	549 798	474 107	8 813	66 878	124 249	-57 371
C Prerađivačka industrija /Manufacturing	12 488 798	9 495 702	2 993 096	1 930 341	30 012	1 032 744	662 134	370 610
D Proizvodnja i opskrba električnom energijom, plinom, parom i klimatizacija /Electricity, gas, steam and air conditioning supply	2 044 579	949 488	1 095 090	587 999	15 589	491 503	421 533	69 970
E Snabdijevanje vodom; uklanjanje otpadnih voda, upravljanje otpadom te djelatnosti sanacije okoliša /Water supply; sewerage, waste management and remediation activities	600 408	297 012	303 396	253 702	2 819	46 875	60 144	-13 269
F Građevinarstvo /Construction	3 538 982	2 418 666	1 120 316	575 785	9 222	535 309	159 450	375 859
G Trgovina na veliko i malo; popravak motornih vozila i motocikala /Wholesale and retail trade; repair of motor vehicles and motorcycles	6 418 265	2 736 711	3 681 554	1 811 195	34 456	1 835 903	434 715	1 401 188
H Prijevoz i skladištenje /Transportation and storage	2 106 426	1 110 684	995 742	614 168	-11 261	392 836	186 639	206 198
I Djelatnosti pružanja smještaja te pripreme i usluživanja hrane /Accommodation and food service activities	1 006 158	462 441	543 717	293 459	4 662	245 596	106 189	139 407
J Informacije i komunikacije /Information and communication	2 091 145	797 399	1 293 746	554 675	8 509	730 562	349 833	380 729
K Finansijske djelatnosti i djelatnosti osiguranja /Financial and insurance activities	1 601 552	570 703	1 030 849	573 744	15 217	441 888	93 804	348 084
L Poslovanje nekretninama /Real estate activities	1 717 077	305 887	1 411 190	53 851	1 175	1 356 163	597 929	758 235
L Od toga: imputirana renta /Of which: imputed rent	1 438 408	215 554	1 222 855	-	-	1 222 855	531 331	691 524
M Stručne, naučne i tehničke djelatnosti /Professional, scientific and technical activities	1 334 674	626 594	708 080	428 527	8 563	270 990	95 764	175 226
N Administrativne i pomoćne uslužne djelatnosti /Administrative and support service activities	423 261	202 106	221 155	159 168	1 620	60 367	17 362	43 005

nastavak/continued

Djelatnost	Bruto proizvodnja	Međufazna potrošnja	Bruto dodana vrijednost	Sredstva zaposlenih	Neto ostali porezi na proizvodnju	Bruto poslovni višak /mješoviti dohodak	Potrošnja fiksnog kapitala	Neto poslovni višak /mješoviti dohodak
Activities	Output	Intermediate consumption	Gross value added	Compensation of employees	Net other taxes on production	Gross operating surplus /mixed income	Consumption of fixed capital	Net operating surplus /mixed income
O Javna uprava i odbrana; obavezno socijalno osiguranje /Public administration and defence; compulsory social security	3 161 214	754 912	2 406 302	2 225 404	4 512	176 386	176 758	-372
P Obrazovanje /Education	1 488 415	186 291	1 302 124	1 204 028	3 214	94 882	63 600	31 282
Q Djelatnosti zdravstvene i socijalne zaštite /Human health and social work activities	1 821 861	495 252	1 326 609	1 150 643	5 890	170 076	128 570	41 506
R Umjetnost, zabava i rekreacija /Arts, entertainment and recreation	756 226	463 694	292 532	179 220	5 082	108 230	23 898	84 332
S Ostale uslužne djelatnosti /Other service activities	548 967	227 343	321 624	223 615	2 404	95 605	22 533	73 072
T Djelatnosti domaćinstava kao poslodavaca /Activities of households as employers	-	-	-	-	-	-	-	-
U Djelatnosti vanteritorijalnih organizacija i tijela /Activities of extraterritorial organisations and bodies	-	-	-	-	-	-	-	-
Ukupno sve djelatnosti /Total of activities	47 875 312	24 650 259	23 225 053	13 585 949	125 578	9 513 527	3 908 545	5 604 980
FISIM		697 988	-697 988			-697 988		-697 988
Bruto dodana vrijednost, bazne cijene /Gross value added, basic prices	47 875 312	25 348 247	22 527 065	13 585 949	125 579	8 815 538	3 908 546	4 906 992
Porezi na proizvode i usluge i uvoz minus subvencije (+) /Taxes on products and services and import less subsidies (+)			4 831 645					
Bruto domaći proizvod (BDP) u tržišnim cijenama /Gross domestic product (GDP) at market prices			27 358 710					

4.16 BIH - RAČUN PROIZVODNJE I RAČUN STVARANJA DOHOTKA U 2015. godini
4.16 BIH - PRODUCTION ACCOUNT AND GENERATION OF INCOME ACCOUNT IN 2015

000 KM

Djelatnost	Bruto proizvodnja	Međufazna potrošnja	Bruto dodana vrijednost	Sredstva zaposlenih	Neto ostali porezi na proizvodnju	Bruto poslovni višak /mješoviti dohodak	Potrošnja fiksnog kapitala	Neto poslovni višak /mješoviti dohodak
Activities	Output	Intermediate consumption	Gross value added	Compensation of employees	Net other taxes on production	Gross operating surplus/mixed income	Consumption of fixed capital	Net operating surplus/mixed income
A Poljoprivreda, šumarstvo i ribolov /Agriculture, forestry and fishing	4 000 939	2 217 507	1 783 432	294 406	-18 828	1 507 852	191 773	1 316 078
B Vađenje ruda i kamena /Mining and quarrying	927 264	361 931	565 333	481 658	10 171	73 504	138 658	-65 154
C Prerađivačka industrija /Manufacturing	13 057 374	9 720 924	3 336 450	1 984 017	29 506	1 322 927	686 843	636 084
D Proizvodnja i opskrba električnom energijom, plinom, parom i klimatizacija /Electricity, gas, steam and air conditioning supply	2 037 145	927 776	1 109 369	603 896	16 023	489 451	433 185	56 265
E Snabdijevanje vodom; uklanjanje otpadnih voda, upravljanje otpadom te djelatnosti sanacije okoliša /Water supply; sewerage, waste management and remediation activities	572 333	265 072	307 261	254 508	2 680	50 072	59 535	-9 463
F Građevinarstvo /Construction	3 334 911	2 184 648	1 150 263	566 787	8 787	574 688	157 002	417 686
G Trgovina na veliko i malo; popravak motornih vozila i motocikala /Wholesale and retail trade; repair of motor vehicles and motorcycles	6 634 507	2 807 918	3 826 588	1 875 465	37 581	1 913 542	444 017	1 469 525
H Prijevoz i skladištenje /Transportation and storage	2 133 997	1 099 436	1 034 562	605 630	-10 532	439 465	191 509	247 957
I Djelatnosti pružanja smještaja te pripreme i usluživanja hrane /Accommodation and food service activities	1 061 369	493 053	568 316	304 714	4 521	259 081	108 709	150 372
J Informacije i komunikacije /Information and communication	2 084 098	770 222	1 313 876	587 260	9 389	717 228	348 627	368 601
K Finansijske djelatnosti i djelatnosti osiguranja /Financial and insurance activities	1 659 200	586 544	1 072 656	578 752	16 922	476 981	98 955	378 026
L Poslovanje nekretninama /Real estate activities	1 755 926	320 209	1 435 717	64 231	1 284	1 370 202	602 564	767 637
Od toga: imputirana renta /Of which: imputed rent	1 435 613	215 133	1 220 480	-	-	1 220 480	530 299	690 182
M Stručne, naučne i tehničke djelatnosti /Professional, scientific and technical activities	1 484 406	688 740	795 666	440 752	9 031	345 883	113 699	232 184
N Administrativne i pomoćne uslužne djelatnosti /Administrative and support service activities	442 578	205 352	237 226	170 948	1 832	64 446	19 463	44 983

nastavak/continued

Djelatnost	Bruto proizvodnja	Međufazna potrošnja	Bruto dodana vrijednost	Sredstva zaposlenih	Neto ostali porezi na proizvodnju	Bruto poslovni višak /mješoviti dohodak	Potrošnja fiksnog kapitala	Neto poslovni višak /mješoviti dohodak
Activities	Output	Intermediate consumption	Gross value added	Compensation of employees	Net other taxes on production	Gross operating surplus/mixed income	Consumption of fixed capital	Net operating surplus/mixed income
O Javna uprava i odbrana; obavezno socijalno osiguranje /Public administration and defence; compulsory social security	3 211 085	769 083	2 442 002	2 260 627	4 463	176 913	176 730	182
P Obrazovanje /Education	1 510 237	194 040	1 316 196	1 211 634	3 195	101 368	65 327	36 041
Q Djelatnosti zdravstvene i socijalne zaštite /Human health and social work activities	1 863 648	504 263	1 359 385	1 183 752	5 742	169 891	131 547	38 344
R Umjetnost, zabava i rekreacija /Arts, entertainment and recreation	1 114 497	788 399	326 098	194 537	6 560	125 002	24 489	100 512
S Ostale uslužne djelatnosti /Other service activities	550 895	219 143	331 752	230 489	2 196	99 067	22 287	76 781
T Djelatnosti domaćinstava kao poslodavaca /Activities of households as employers	-	-	-	-	-	-	-	-
U Djelatnosti vanteritorijalnih organizacija i tijela /Activities of extraterritorial organisations and bodies	-	-	-	-	-	-	-	-
Ukupno sve djelatnosti /Total of activities	49 436 408	25 124 260	24 312 148	13 894 063	140 523	10 277 562	4 014 918	6 262 643
FISIM		729 866	-729 866			-729 866		-729 866
Bruto dodana vrijednost, bazne cijene /Gross value added, basic prices	49 436 409	25 854 126	23 582 283	13 894 063	140 523	9 547 696	4 014 918	5 532 777
Porezi na proizvode i usluge i uvoz minus subvencije (+) /Taxes on products and services and import less subsidies (+)			5 006 770					
Bruto domaći proizvod (BDP) u tržišnim cijenama /Gross domestic product (GDP) at market prices			28 589 054					

4.17 BIH - RAČUN PROIZVODNJE I RAČUN STVARANJA DOHOTKA U 2016. godini
4.17 BIH - PRODUCTION ACCOUNT AND GENERATION OF INCOME ACCOUNT IN 2016

000 KM

Djelatnost	Bruto proizvodnja	Međufazna potrošnja	Bruto dodana vrijednost	Sredstva zaposlenih	Neto ostali porezi na proizvodnju	Bruto poslovni višak /mješoviti dohodak	Potrošnja fiksnog kapitala	Neto poslovni višak /mješoviti dohodak
Activities	Output	Intermediate consumption	Gross value added	Compensation of employees	Net other taxes on production	Gross operating surplus/mixed income	Consumption of fixed capital	Net operating surplus/mixed income
A Poljoprivreda, šumarstvo i ribolov /Agriculture, forestry and fishing	4 227 172	2 322 443	1 904 729	306 221	-21 540	1 620 047	204 624	1 415 423
B Vađenje ruda i kamena /Mining and quarrying	908 742	339 763	568 979	451 088	9 091	108 799	131 868	-23 069
C Prerađivačka industrija /Manufacturing	13 485 945	9 786 992	3 698 953	2 071 783	30 828	1 596 342	723 514	872 828
D Proizvodnja i opskrba električnom energijom, plinom, parom i klimatizacija /Electricity, gas, steam and air conditioning supply	2 158 501	987 289	1 171 212	607 867	16 954	546 391	445 871	100 519
E Snabdijevanje vodom; uklanjanje otpadnih voda, upravljanje otpadom te djelatnosti sanacije okoliša /Water supply; sewerage, waste management and remediation activities	560 598	249 599	310 998	254 937	2 642	53 420	59 129	-5 710
F Građevinarstvo /Construction	3 537 199	2 335 705	1 201 493	564 900	10 406	626 187	156 328	469 859
G Trgovina na veliko i malo; popravak motornih vozila i motocikala /Wholesale and retail trade; repair of motor vehicles and motorcycles	6 958 029	2 919 267	4 038 762	1 953 411	37 075	2 048 275	458 182	1 590 093
H Prijevoz i skladištenje /Transportation and storage	2 181 615	1 102 923	1 078 692	650 987	-9 268	436 974	199 023	237 950
I Djelatnosti pružanja smještaja te pripreme i usluživanja hrane /Accommodation and food service activities	1 091 279	505 416	585 863	320 616	3 978	261 268	109 709	151 560
J Informacije i komunikacije /Information and communication	2 077 217	768 231	1 308 986	596 198	8 234	704 554	359 098	345 456
K Finansijske djelatnosti i djelatnosti osiguranja /Financial and insurance activities	1 726 375	607 131	1 119 244	571 026	13 640	534 577	93 674	440 903
L Poslovanje nekretninama /Real estate activities	1 801 081	328 672	1 472 409	65 364	1 214	1 405 831	612 148	793 683
M Od toga: imputirana renta /Of which: imputed rent	1 463 897	219 335	1 244 563	-	-	1 244 563	540 763	703 800
N Stručne, naučne i tehničke djelatnosti /Professional, scientific and technical activities	1 598 416	735 339	863 077	464 212	9 302	389 564	113 686	275 877
N Administrativne i pomoćne uslužne djelatnosti /Administrative and support service activities	458 592	207 614	250 978	180 027	1 773	69 179	20 770	48 409

nastavak/continued

Djelatnost	Bruto proizvodnja	Međufazna potrošnja	Bruto dodana vrijednost	Sredstva zaposlenih	Neto ostali porezi na proizvodnju	Bruto poslovni višak /mješoviti dohodak	Potrošnja fiksnog kapitala	Neto poslovni višak /mješoviti dohodak
Activities	Output	Intermediate consumption	Gross value added	Compensation of employees	Net other taxes on production	Gross operating surplus/mixed income	Consumption of fixed capital	Net operating surplus/mixed income
O Javna uprava i odbrana; obavezno socijalno osiguranje /Public administration and defence; compulsory social security	3 172 616	760 920	2 411 696	2 232 638	4 333	174 725	174 967	-242
P Obrazovanje /Education	1 510 947	190 302	1 320 645	1 205 246	3 227	112 171	65 258	46 913
Q Djelatnosti zdravstvene i socijalne zaštite /Human health and social work activities	1 881 669	508 178	1 373 492	1 181 968	5 883	185 641	132 868	52 772
R Umjetnost, zabava i rekreacija /Arts, entertainment and recreation	1 930 637	1 527 489	403 149	209 032	8 723	185 393	28 349	157 044
S Ostale uslužne djelatnosti /Other service activities	591 550	247 344	344 206	238 028	2 762	103 416	23 182	80 234
T Djelatnosti domaćinstava kao poslodavaca /Activities of households as employers	-	-	-	-	-	-	-	-
U Djelatnosti vanteritorijalnih organizacija i tijela /Activities of extraterritorial organisations and bodies	-	-	-	-	-	-	-	-
Ukupno sve djelatnosti /Total of activities	51 858 180	26 430 617	25 427 563	14 125 551	139 259	11 162 752	4 112 251	7 050 502
FISIM		763 531	-763 531			-763 531		-763 531
Bruto dodana vrijednost, bazne cijene /Gross value added, basic prices	51 858 180	27 194 148	24 664 032	14 125 551	139 258	10 399 222	4 112 251	6 286 971
Porezi na proizvode i usluge i uvoz minus subvencije (+) /Taxes on products and services and import less subsidies (+)			5 240 428					
Bruto domaći proizvod (BDP) u tržišnim cijenama /Gross domestic product (GDP) at market prices			29 904 460					

4.18 BIH - RAČUN PROIZVODNJE I RAČUN STVARANJA DOHOTKA U 2017. godini
4.18 BIH - PRODUCTION ACCOUNT AND GENERATION OF INCOME ACCOUNT IN 2017

000 KM

Djelatnost	Bruto proizvodnja	Međufazna potrošnja	Bruto dodana vrijednost	Sredstva zaposlenih	Neto ostali porezi na proizvodnju	Bruto poslovni višak /mješoviti dohodak	Potrošnja fiksnog kapitala	Neto poslovni višak /mješoviti dohodak
Activities	Output	Intermediate consumption	Gross value added	Compensation of employees	Net other taxes on production	Gross operating surplus /mixed income	Consumption of fixed capital	Net operating surplus /mixed income
A Poljoprivreda, šumarstvo i ribolov /Agriculture, forestry and fishing	3 931 107	2 173 455	1 757 652	320 682	-21 658	1 458 629	195 842	1 262 787
B Vađenje ruda i kamena /Mining and quarrying	963 289	352 507	610 782	443 713	9 473	157 597	133 058	24 539
C Prerađivačka industrija /Manufacturing	15 412 452	11 297 455	4 114 997	2 282 315	35 873	1 796 809	758 198	1 038 611
D Proizvodnja i opskrba električnom energijom, plinom, parom i klimatizacija /Electricity, gas, steam and air conditioning supply	2 193 785	1 024 009	1 169 776	608 564	14 958	546 254	459 205	87 049
E Snabdijevanje vodom; uklanjanje otpadnih voda, upravljanje otpadom te djelatnosti sanacije okoliša /Water supply; sewerage, waste management and remediation activities	646 559	299 606	346 953	263 760	2 800	80 393	59 847	20 546
F Građevinarstvo /Construction	3 763 096	2 474 589	1 288 506	590 252	10 848	687 405	168 470	518 935
G Trgovina na veliko i malo; popravak motornih vozila i motocikala /Wholesale and retail trade; repair of motor vehicles and motorcycles	7 198 405	2 828 249	4 370 156	2 007 694	41 754	2 320 709	483 548	1 837 160
H Prijevoz i skladištenje /Transportation and storage	2 413 071	1 235 677	1 177 394	683 843	-10 535	504 086	231 167	272 919
I Djelatnosti pružanja smještaja te pripreme i usluživanja hrane /Accommodation and food service activities	1 216 459	558 286	658 173	349 187	5 409	303 578	119 225	184 353
J Informacije i komunikacije /Information and communication	2 106 460	775 633	1 330 827	612 738	6 938	711 151	368 784	342 367
K Finansijske djelatnosti i djelatnosti osiguranja /Financial and insurance activities	1 846 617	629 109	1 217 509	591 579	15 067	610 862	87 452	523 410
L Poslovanje nekretninama /Real estate activities	1 960 132	355 949	1 604 182	73 567	2 067	1 528 549	656 860	871 688
Od toga: imputirana renta /Of which: imputed rent	1 557 010	233 218	1 323 792	-	-	1 323 792	575 188	748 604
M Stručne, naučne i tehničke djelatnosti /Professional, scientific and technical activities	1 566 252	703 242	863 010	484 934	10 012	368 063	79 447	288 617
N Administrativne i pomoćne uslužne djelatnosti /Administrative and support service activities	503 185	231 561	271 624	188 325	2 031	81 268	22 373	58 895

nastavak/continued

Djelatnost	Bruto proizvodnja	Međufazna potrošnja	Bruto dodana vrijednost	Sredstva zaposlenih	Neto ostali porezi na proizvodnju	Bruto poslovni višak /mješoviti dohodak	Potrošnja fiksnog kapitala	Neto poslovni višak /mješoviti dohodak
Activities	Output	Intermediate consumption	Gross value added	Compensation of employees	Net other taxes on production	Gross operating surplus /mixed income	Consumption of fixed capital	Net operating surplus /mixed income
O Javna uprava i odbrana; obavezno socijalno osiguranje /Public administration and defence; compulsory social security	3 158 253	745 860	2 412 393	2 233 324	4 389	174 679	176 200	-1 521
P Obrazovanje /Education	1 523 322	195 111	1 328 210	1 221 280	3 303	103 627	67 694	35 933
Q Djelatnosti zdravstvene i socijalne zaštite /Human health and social work activities	1 948 532	528 641	1 419 891	1 222 579	6 750	190 562	133 528	57 034
R Umjetnost, zabava i rekreacija /Arts, entertainment and recreation	2 050 856	1 582 475	468 381	224 664	10 960	232 757	31 784	200 973
S Ostale uslužne djelatnosti /Other service activities	580 110	229 548	350 562	233 335	2 715	114 513	20 791	93 722
T Djelatnosti domaćinstava kao poslodavaca /Activities of households as employers	-	-	-	-	-	-	-	-
U Djelatnosti vanteritorijalnih organizacija i tijela /Activities of extraterritorial organisations and bodies	-	-	-	-	-	-	-	-
Ukupno sve djelatnosti /Total of activities	54 981 941	28 220 962	26 760 979	14 636 335	153 152	11 971 491	4 253 475	7 718 016
FISIM		790 510	-790 510			-790 510		-790 510
Bruto dodana vrijednost, bazne cijene /Gross value added, basic prices	54 981 943	29 011 473	25 970 469	14 636 336	153 151	11 180 981	4 253 475	6 927 505
Porezi na proizvode i usluge i uvoz minus subvencije (+) /Taxes on products and services and import less subsidies (+)			5 405 768					
Bruto domaći proizvod (BDP) u tržišnim cijenama /Gross domestic product (GDP) at market prices			31 376 237					

4.19 BIH - RAČUN PROIZVODNJE I RAČUN STVARANJA DOHOTKA U 2018. godini
4.19 BIH - PRODUCTION ACCOUNT AND GENERATION OF INCOME ACCOUNT IN 2018

000 KM

Djelatnost	Bruto proizvodnja	Međufazna potrošnja	Bruto dodana vrijednost	Sredstva zaposlenih	Neto ostali porezi na proizvodnju	Bruto poslovni višak /mješoviti dohodak	Potrošnja fiksnog kapitala	Neto poslovni višak /mješoviti dohodak
Activities	Output	Intermediate consumption	Gross value added	Compensation of employees	Net other taxes on production	Gross operating surplus /mixed income	Consumption of fixed capital	Net operating surplus /mixed income
A Poljoprivreda, šumarstvo i ribolov /Agriculture, forestry and fishing	4 384 158	2 415 829	1 968 330	336 199	-23 187	1 655 317	211 765	1 443 552
B Vađenje ruda i kamena /Mining and quarrying	987 221	394 877	592 344	462 777	9 288	120 279	137 762	-17 484
C Prerađivačka industrija /Manufacturing	16 339 363	11 916 268	4 423 095	2 493 737	36 274	1 893 084	789 832	1 103 252
D Proizvodnja i opskrba električnom energijom, plinom, parom i klimatizacija /Electricity, gas, steam and air conditioning supply	2 502 032	1 040 717	1 461 315	633 996	19 114	808 204	474 608	333 597
E Snabdijevanje vodom; uklanjanje otpadnih voda, upravljanje otpadom te djelatnosti sanacije okoliša /Water supply; sewerage, waste management and remediation activities	710 379	352 142	358 238	284 365	2 637	71 236	63 053	8 182
F Građevinarstvo /Construction	4 149 459	2 782 812	1 366 647	641 462	10 897	714 289	179 729	534 560
G Trgovina na veliko i malo; popravak motornih vozila i motocikala /Wholesale and retail trade; repair of motor vehicles and motorcycles	7 699 196	3 011 965	4 687 231	2 144 999	42 728	2 499 504	501 590	1 997 914
H Prijevoz i skladištenje /Transportation and storage	2 570 414	1 365 863	1 204 551	711 410	-11 179	504 320	240 359	263 961
I Djelatnosti pružanja smještaja te pripreme i usluživanja hrane /Accommodation and food service activities	1 268 164	580 414	687 750	363 616	5 603	318 530	124 500	194 030
J Informacije i komunikacije /Information and communication	2 200 725	823 724	1 377 001	657 688	6 189	713 123	370 862	342 261
K Finansijske djelatnosti i djelatnosti osiguranja /Financial and insurance activities	1 926 652	645 772	1 280 880	619 717	15 336	645 827	91 578	554 249
L Poslovanje nekretninama /Real estate activities	2 045 818	378 581	1 667 237	74 642	2 153	1 590 443	694 791	895 652
Od toga: imputirana renta /Of which: imputed rent	1 620 966	242 765	1 378 202	-	-	1 378 202	598 829	779 373
M Stručne, naučne i tehničke djelatnosti /Professional, scientific and technical activities	1 653 897	728 257	925 640	507 393	9 665	408 582	82 705	325 877
N Administrativne i pomoćne uslužne djelatnosti /Administrative and support service activities	556 639	257 164	299 475	207 459	2 182	89 834	28 656	61 177

nastavak/continued

Djelatnost	Bruto proizvodnja	Međufazna potrošnja	Bruto dodana vrijednost	Sredstva zaposlenih	Neto ostali porezi na proizvodnju	Bruto poslovni višak /mješoviti dohodak	Potrošnja fiksnog kapitala	Neto poslovni višak /mješoviti dohodak
Activities	Output	Intermediate consumption	Gross value added	Compensation of employees	Net other taxes on production	Gross operating surplus /mixed income	Consumption of fixed capital	Net operating surplus /mixed income
O Javna uprava i odbrana; obavezno socijalno osiguranje /Public administration and defence; compulsory social security	3 259 862	796 243	2 463 619	2 283 397	3 449	176 772	179 418	-2 646
P Obrazovanje /Education	1 589 513	202 032	1 387 481	1 275 607	3 395	108 480	69 174	39 306
Q Djelatnosti zdravstvene i socijalne zaštite /Human health and social work activities	2 115 037	570 510	1 544 526	1 339 508	6 601	198 418	137 725	60 693
R Umjetnost, zabava i rekreacija /Arts, entertainment and recreation	780 816	311 443	469 373	230 505	14 016	224 852	34 717	190 136
S Ostale uslužne djelatnosti /Other service activities	634 459	257 104	377 355	255 354	2 752	119 249	20 910	98 339
T Djelatnosti domaćinstava kao poslodavaca /Activities of households as employers	-	-	-	-	-	-	-	-
U Djelatnosti vanteritorijalnih organizacija i tijela /Activities of extraterritorial organisations and bodies	-	-	-	-	-	-	-	-
Ukupno sve djelatnosti /Total of activities	57 373 805	28 831 717	28 542 087	15 523 831	157 914	12 860 343	4 433 734	8 426 608
FISIM		813 696	-813 696			-813 696		-813 696
Bruto dodana vrijednost, bazne cijene /Gross value added, basic prices	57 373 805	29 645 413	27 728 391	15 523 831	157 914	12 046 647	4 433 734	7 612 912
Porezi na proizvode i usluge i uvoz minus subvencije (+) /Taxes on products and services and import less subsidies (+)			5 715 686					
Bruto domaći proizvod (BDP) u tržišnim cijenama /Gross domestic product (GDP) at market prices			33 444 077					

4.20 BIH - RAČUN PROIZVODNJE I RAČUN STVARANJA DOHOTKA U 2019. godini
4.20 BIH - PRODUCTION ACCOUNT AND GENERATION OF INCOME ACCOUNT IN 2019

000 KM

Djelatnost	Bruto proizvodnja	Međufazna potrošnja	Bruto dodana vrijednost	Sredstva zaposlenih	Neto ostali porezi na proizvodnju	Bruto poslovni višak /mješoviti dohodak	Potrošnja fiksnog kapitala	Neto poslovni višak /mješoviti dohodak
Activities	Output	Intermediate consumption	Gross value added	Compensation of employees	Net other taxes on production	Gross operating surplus/mixed income	Consumption of fixed capital	Net operating surplus/mixed income
A Poljoprivreda, šumarstvo i ribolov /Agriculture, forestry and fishing	4 352 481	2 374 828	1 977 654	346 237	-31 899	1 663 315	216 348	1 446 967
B Vađenje ruda i kamena /Mining and quarrying	959 809	393 651	566 158	470 335	8 523	87 300	137 651	-50 351
C Prerađivačka industrija /Manufacturing	15 987 749	11 421 281	4 566 468	2 638 191	35 123	1 893 154	821 710	1 071 444
D Proizvodnja i opskrba električnom energijom, plinom, parom i klimatizacija /Electricity, gas, steam and air conditioning supply	2 438 559	998 556	1 440 003	658 679	16 400	764 924	471 094	293 830
E Snabdijevanje vodom; uklanjanje otpadnih voda, upravljanje otpadom te djelatnosti sanacije okoliša /Water supply; sewerage, waste management and remediation activities	718 766	344 698	374 068	292 555	2 624	78 889	65 646	13 243
F Građevinarstvo /Construction	4 536 779	3 025 113	1 511 667	694 701	11 347	805 619	195 736	609 882
G Trgovina na veliko i malo; popravak motornih vozila i motocikala /Wholesale and retail trade; repair of motor vehicles and motorcycles	8 186 524	3 045 121	5 141 404	2 295 335	43 287	2 802 781	567 368	2 235 414
H Prijevoz i skladištenje /Transportation and storage	2 716 107	1 454 626	1 261 481	741 306	-10 373	530 548	262 989	267 559
I Djelatnosti pružanja smještaja te pripreme i usluživanja hrane /Accommodation and food service activities	1 362 624	626 933	735 691	387 782	5 781	342 127	133 101	209 026
J Informacije i komunikacije /Information and communication	2 378 936	899 780	1 479 156	725 310	12 082	741 764	377 533	364 231
K Finansijske djelatnosti i djelatnosti osiguranja /Financial and insurance activities	2 019 768	684 315	1 335 454	637 856	15 508	682 090	124 745	557 345
L Poslovanje nekretninama /Real estate activities	2 126 524	412 889	1 713 635	78 715	2 201	1 632 719	712 402	920 317
Od toga: imputirana renta /Of which: imputed rent	1 650 800	247 279	1 403 521	-	-	1 403 521	609 830	793 692
M Stručne, naučne i tehničke djelatnosti /Professional, scientific and technical activities	1 797 001	780 140	1 016 861	544 389	9 663	462 809	88 457	374 352
N Administrativne i pomoćne uslužne djelatnosti /Administrative and support service activities	619 422	276 095	343 327	228 296	2 444	112 587	34 826	77 760

nastavak/continued

Djelatnost	Bruto proizvodnja	Međufazna potrošnja	Bruto dodana vrijednost	Sredstva zaposlenih	Neto ostali porezi na proizvodnju	Bruto poslovni višak /mješoviti dohodak	Potrošnja fiksnog kapitala	Neto poslovni višak /mješoviti dohodak
Activities	Output	Intermediate consumption	Gross value added	Compensation of employees	Net other taxes on production	Gross operating surplus/mixed income	Consumption of fixed capital	Net operating surplus/mixed income
O Javna uprava i odbrana; obavezno socijalno osiguranje /Public administration and defence; compulsory social security	3 394 058	809 967	2 584 091	2 394 353	3 662	186 076	185 906	170
P Obrazovanje /Education	1 689 854	197 147	1 492 708	1 379 386	3 640	109 682	73 639	36 043
Q Djelatnosti zdravstvene i socijalne zaštite /Human health and social work activities	2 286 560	623 102	1 663 458	1 446 012	6 993	210 453	141 993	68 461
R Umjetnost, zabava i rekreacija /Arts, entertainment and recreation	795 397	293 222	502 175	244 466	19 862	237 846	45 235	192 612
S Ostale uslužne djelatnosti /Other service activities	653 042	251 952	401 089	265 971	2 951	132 167	22 298	109 869
T Djelatnosti domaćinstava kao poslodavaca /Activities of households as employers	-	-	-	-	-	-	-	-
U Djelatnosti vanteritorijalnih organizacija i tijela /Activities of extraterritorial organisations and bodies	-	-	-	-	-	-	-	-
Ukupno sve djelatnosti /Total of activities	59 019 959	28 913 414	30 106 545	16 469 875	159 818	13 476 852	4 678 677	8 798 175
FISIM		813 851	-813 851			-813 851		-813 851
Bruto dodana vrijednost, bazne cijene /Gross value added, basic prices	59 019 959	29 727 265	29 292 694	16 469 875	159 818	12 663 001	4 678 677	7 984 324
Porezi na proizvode i usluge i uvoz minus subvencije (+) /Taxes on products and services and import less subsidies (+)			6 003 058					
Bruto domaći proizvod (BDP) u tržišnim cijenama /Gross domestic product (GDP) at market prices			35 295 752					

4.21 BIH - RAČUN PROIZVODNJE I RAČUN STVARANJA DOHOTKA U 2020. godini
4.21 BIH - PRODUCTION ACCOUNT AND GENERATION OF INCOME ACCOUNT IN 2020

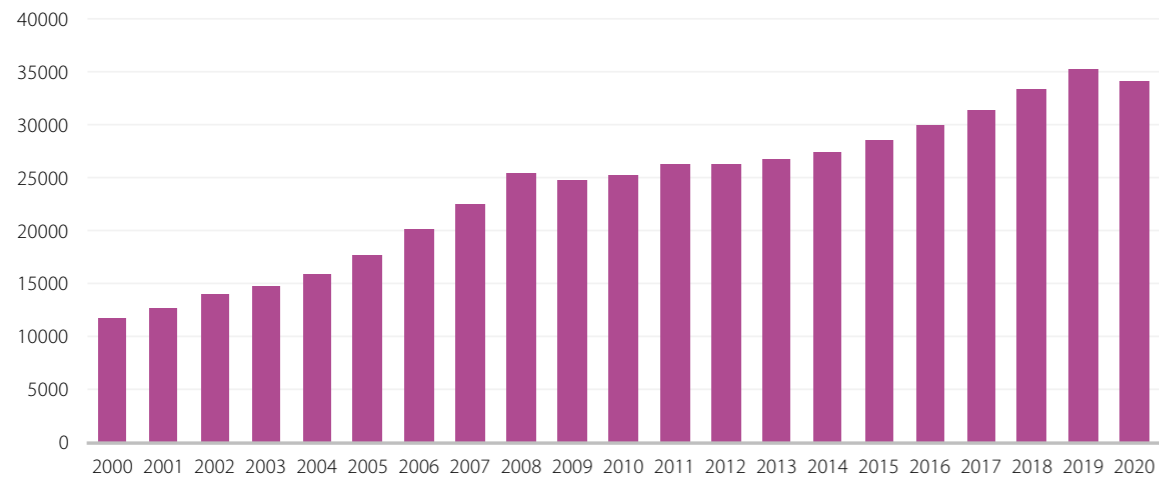
000 KM

Djelatnost	Bruto proizvodnja	Međufazna potrošnja	Bruto dodana vrijednost	Sredstva zaposlenih	Neto ostali porezi na proizvodnju	Bruto poslovni višak /mješoviti dohodak	Potrošnja fiksnog kapitala	Neto poslovni višak /mješoviti dohodak
Activities	Output	Intermediate consumption	Gross value added	Compensation of employees	Net other taxes on production	Gross operating surplus/mixed income	Consumption of fixed capital	Net operating surplus/mixed income
A Poljoprivreda, šumarstvo i ribolov /Agriculture, forestry and fishing	4 545 415	2 461 177	2 084 238	346 585	-45 700	1 783 353	231 188	1 552 164
B Vađenje ruda i kamena /Mining and quarrying	953 318	372 551	580 767	468 833	7 773	104 161	142 528	-38 367
C Prerađivačka industrija /Manufacturing	14 265 884	9 773 643	4 492 241	2 588 003	-41 407	1 945 645	821 628	1 124 016
D Proizvodnja i opskrba električnom energijom, plinom, parom i klimatizacija /Electricity, gas, steam and air conditioning supply	2 414 121	1 065 518	1 348 603	677 388	9 516	661 699	460 586	201 113
E Snabdijevanje vodom; uklanjanje otpadnih voda, upravljanje otpadom te djelatnosti sanacije okoliša /Water supply; sewerage, waste management and remediation activities	685 121	308 779	376 342	292 101	2 367	81 875	67 166	14 709
F Građevinarstvo /Construction	4 740 188	3 127 073	1 613 116	727 482	7 114	878 520	215 823	662 696
G Trgovina na veliko i malo; popravak motornih vozila i motocikala /Wholesale and retail trade; repair of motor vehicles and motorcycles	7 637 287	2 863 876	4 773 411	2 294 720	7 312	2 471 378	567 868	1 903 511
H Prijevoz i skladištenje /Transportation and storage	2 372 880	1 240 358	1 132 521	720 687	-32 538	444 372	258 654	185 719
I Djelatnosti pružanja smještaja te pripreme i usluživanja hrane /Accommodation and food service activities	982 250	475 200	507 050	317 177	-29 017	218 889	118 206	100 683
J Informacije i komunikacije /Information and communication	2 402 089	859 506	1 542 583	776 562	9 192	756 828	341 102	415 727
K Finansijske djelatnosti i djelatnosti osiguranja /Financial and insurance activities	1 977 438	691 525	1 285 912	631 126	15 200	639 586	121 282	518 304
L Poslovanje nekretninama /Real estate activities	2 130 078	427 382	1 702 696	82 018	3 158	1 617 520	721 695	895 825
M Od toga: imputirana renta /Of which: imputed rent	1 667 962	249 838	1 418 124	-	-	1 418 124	616 174	801 950
N Stručne, naučne i tehničke djelatnosti /Professional, scientific and technical activities	1 768 103	750 251	1 017 852	557 036	4 968	455 848	89 393	366 455
N Administrativne i pomoćne uslužne djelatnosti /Administrative and support service activities	562 896	219 650	343 245	241 970	-8 721	109 997	37 339	72 658

nastavak/continued

Djelatnost	Bruto proizvodnja	Međufazna potrošnja	Bruto dodana vrijednost	Sredstva zaposlenih	Neto ostali porezi na proizvodnju	Bruto poslovni višak /mješoviti dohodak	Potrošnja fiksnog kapitala	Neto poslovni višak /mješoviti dohodak
Activities	Output	Intermediate consumption	Gross value added	Compensation of employees	Net other taxes on production	Gross operating surplus/mixed income	Consumption of fixed capital	Net operating surplus/mixed income
O Javna uprava i odbrana; obavezno socijalno osiguranje /Public administration and defence; compulsory social security	3516971,577	808565,6682	2 708 406	2 511 884	3 778	192 744	192 740	4,752772348
P Obrazovanje /Education	1 714 178	177 297	1 536 881	1 429 820	1 994	105 067	75 184	29 883
Q Djelatnosti zdravstvene i socijalne zaštite /Human health and social work activities	2 396 578	660 849	1 735 729	1 526 404	3 998	205 327	147 085	58 242
R Umjetnost, zabava i rekreacija /Arts, entertainment and recreation	704 018	267 307	436 711	238 400	16 415	181 896	39 826	142 071
S Ostale uslužne djelatnosti /Other service activities	625 216	230 628	394 588	260 991	636	132 962	25 663	107 298
T Djelatnosti domaćinstava kao poslodavaca /Activities of households as employers	-	-	-	-	-	-	-	-
U Djelatnosti vanteritorijalnih organizacija i tijela /Activities of extraterritorial organisations and bodies	-	-	-	-	-	-	-	-
Ukupno sve djelatnosti /Total of activities	56 394 029	26 781 136	29 612 892	16 689 188	-63 963	12 987 667	4 674 954	8 312 713
FISIM		793 425	-793 425			-793 425		-793 425
Bruto dodana vrijednost, bazne cijene /Gross value added, basic prices	56 394 029	27 574 562	28 819 467	16 689 188	-63 963	12 194 242	4 674 954	7 519 288
Porezi na proizvode i usluge i uvoz minus subvencije (+) /Taxes on products and services and import less subsidies (+)			5 435 492					
Bruto domaći proizvod (BDP) u tržišnim cijenama /Gross domestic product (GDP) at market prices			34 254 959					

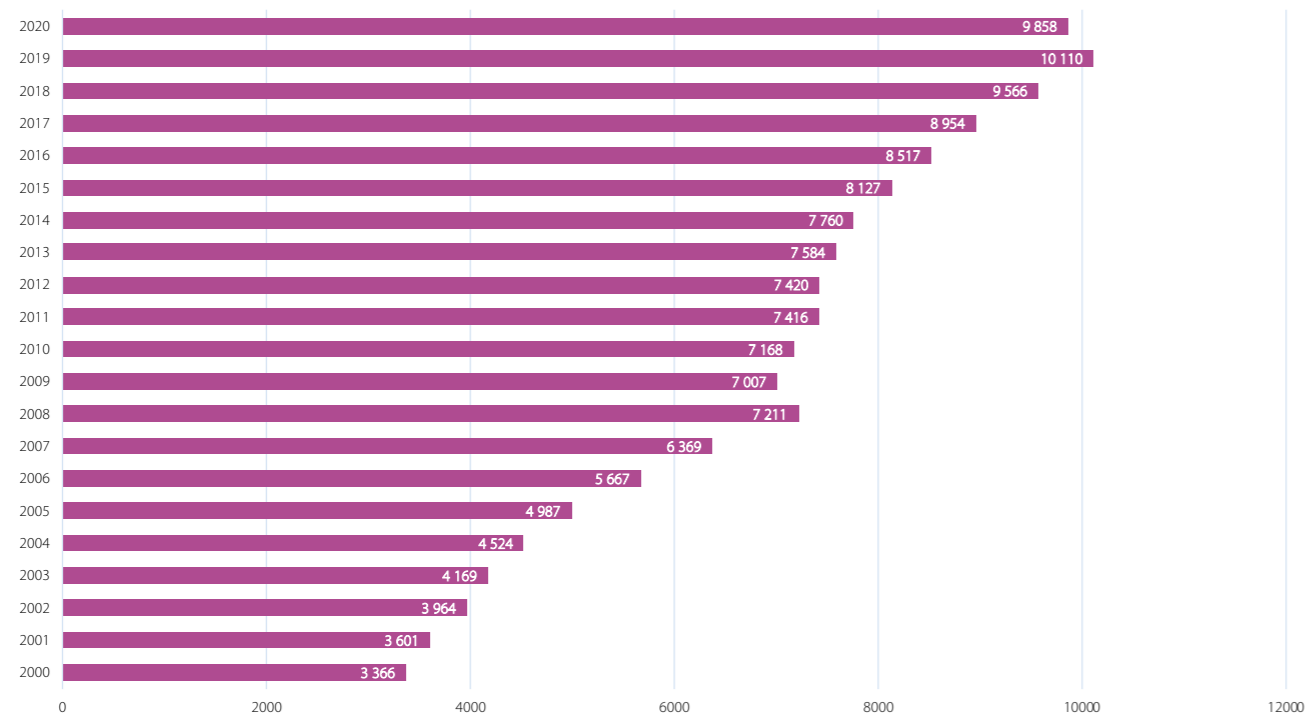
Bruto domaći proizvod, miliona KM
Gross domestic product, mln KM



BDP - Stope realnog rasta
GDP - Real growth rates



BDP po stanovniku za BiH, KM
GDP per capita, KM



**BRUTO DOMAĆI PROIZVOD
PREMA RASHODNOM PRISTUPU
2000-2020.**

*GROSS DOMESTIC PRODUCT
BY EXPENDITURE APPROACH
2000-2020*

UVODNE NAPOMENE ZA KORISNIKE

S ciljem unapređenja statistike nacionalnih računa Bosne i Hercegovine, Agencija za statistiku BiH je 2006. godine počela kompilaciju bruto domaćeg proizvoda prema rashodnom pristupu. Kao referentni period, za uspostavljanje serije odabrana je 2004. godina, kao prva godina u kojoj su bili raspoloživi novi izvori podataka, koji su omogućili kompiliranje procjena bruto domaćeg proizvoda prema rashodnom pristupu.

Kontinuirani zahtjevi korisnika za povećanjem broja raspoloživih indikatora, u dužem vremenskom periodu, zahtijevali su produženje raspoložive vremenske serije na period sa početkom od 2000. godine. Nova serija Bruto domaćeg proizvoda prema rashodnom pristupu, objavljena je u vanrednom saopćenju, u mjesecu julu 2021. godine. Na ovaj način su ispunjeni i zahtjevi EU regulative broj 549/2013, u dijelu koji se odnosi na transmisiju podataka Bruto domaćeg proizvoda prema rashodnom pristupu, kako u pogledu dužine serije tako i u pogledu raspoloživosti neophodnih detalja.

Procjene su sačinjene u tekućim i cijenama prethodne godine, čime je omogućeno poređenje procjena između dvije godine na kvantitativnoj osnovi. Imajući u vidu činjenicu da kvalitet statistike nacionalnih računa zavisi, prvenstveno, o raspoloživosti i kvalitetu velikog broja različitih izvora podataka, značajne praznine koje su postojale, a i još uvijek postoje, obavezuju nacionalne račune, da u slučaju kada bolji izvori podataka postanu dostupni, revidira objavljene podatke.

Agencija za statistiku BiH, u ovoj publikaciji predstavlja revidirane godišnje procjene Bruto domaćeg proizvoda (BDP) po rashodnom pristupu za period 2000. – 2020. i finalnu procjenu Bruto domaćeg proizvoda za 2020. godinu. Procjene su sačinjene prema metodologiji Evropskog sistema računa 2010 (ESA 2010). Pored procjena osnovnih rashodnih komponenti, date su i procjene o izdacima za krajnju potrošnju domaćinstava prema Klasifikaciji individualne potrošnje prema namjeni (COICOP), kao i podaci o ulaganjima u bruto investicije.

Najznačajnije metodološke izmjene u ESA 2010, a koje imaju direktan uticaj na procjenu BDP-a prema rashodnom pristupu su: prikazivanje izdataka za istraživanje i razvoj kao investicije, proizvodnja softvera u vlastitoj režiji, implementacija sektorske klasifikacije.

Poseban tabelarni dio publikacije daje prikaz nominalnih i realnih promjena između dvije uzastopne godine.

Bruto domaći proizvod prema rashodnom pristupu, procijenjen je za 2020. godinu u iznosu od 35 452 miliona KM, što predstavlja nominalni pad od 2,94% u odnosu na 2019. godinu. Posmatrano u cijenama prethodne godine pad BDP-a je bio 3,15%, što predstavlja rast cijena u iznosu od 0,22%.

Izdaci za potrošnju domaćinstava, koji čine 70% BDP-a, iznosili su 24 756 miliona KM u 2020. što predstavlja nominalni pad od 3,42%, u poređenju sa prethodnom godinom. Posmatrano u realnim vrijednostima, potrošnja je pala za 3,29%, dok je prosječan pad cijena iznosio 0,13%. Analizirajući osnovne grupe potrošnje, utvrđeno je da su grupe 03 Odjeća i obuća, 05 Namještaj i rutinsko održavanje stana, 07 Transport, 08 Komunikacije, 09 Rekreacija i kultura, 11 Restorani i hoteli, 12 Ostala dobra i usluge ostvarile nominalni pad. Realni pad je zabilježen u svim grupama osim u grupi 06 Zdravstvo i 10 Obrazovanje, kod kojih je zabilježen realan rast od 2,59% i 1,22%.

Izdaci za krajnju potrošnju vlade porasli su između 2019. godine i 2020. godine za 3,89% nominalno, te za 1,31%, posmatrano u cijenama prethodne godine.

Bruto investicije u stalna sredstva zabilježile su nominalni pad od 5,41% u 2020. u poređenju sa 2019. i realni pad od 4,09%. Posmatrano prema vrsti ulaganja, između 2019. i 2020. ulaganja u mašine i opremu su zabilježila nominalni pad od 17,75% dok su ulaganja u građevinske objekte porasla za 4,76% nominalno. Posmatrano u realnim vrijednostima (isključujući uticaj cijena) ulaganja u mašine i opremu su se smanjila za 16,90%, a u građevinske objekte porasla za 6,50%.

Udio investicija u Bruto domaćem proizvodu iznosi 22% u 2020. godini, što predstavlja blago povećanje sa 21%, koliko je iznosilo u 2019. godini.

Izvoz roba i usluga u 2020. u odnosu na 2019. zabilježio je pad od 17,41% nominalno i 16,11% realno, što ukazuje na pad cijena od 1,55%. U istom periodu uvoz roba i usluga se smanjio za 14,80% nominalno i 13,61% realno, što ukazuje na pad cijena od 1,38%.

INTRODUCTORY NOTES FOR USERS

With a view to improving National Accounts statistics of Bosnia and Herzegovina, Agency for statistics BiH started compilation of Gross domestic product by expenditure in 2006. The year 2004 was chosen as the starting reference period for the construction of the series, as the first year in which new data sources were available, enabling compilation of the Gross domestic product by expenditure approach.

Continued requests from users to increase the number of available indicators over a longer period of time have required an extension of the available time series to a period beginning in 2000. A new series of Gross Domestic Product by expenditure approach was published in the Special Release in July 2021. In this way, the requirements of EU Regulation No. 549/2013 are met, in the part related to the transmission of Gross Domestic Product data according to the expenditure approach, both in terms of series length and in terms of availability of necessary details.

The estimates were calculated at current and at prices of the previous year, thus allowing the comparison of the data between two consecutive years on a quantitative basis. Having in mind the fact that the quality of the national accounts statistics depends primarily on the availability and quality of a large number different data sources, significant gaps that existed, and still exist, oblige national accounts to revise published data when better sources of data become available.

In this publication Agency for statistics of BiH, presents the revised annual estimates of Gross domestic product by the expenditure approach for period 2000 – 2020 and final estimate of GDP for 2020. The estimates have been compiled according to the methodology of European System of Accounts 2010 (ESA 2010). In addition to the estimates of the main expenditure components, the Household final consumption expenditure by Classification of individual consumption and Gross fixed capital formation by main groups are presented as well.

The most significant methodological changes in the ESA 2010, with a direct impact on the estimation of GDP according to the expenditure approach, are: the capitalization of research and development expenditure, calculation of own-account software and implementation of sector classification.

The tabular part of the publication gives an overview of the nominal and real changes between two consecutive years.

Gross domestic product by expenditure approach is estimated at 35.452 million KM in 2020 representing a nominal decrease of 2.94% in comparison to 2019. At constant prices (at prices of previous year) the decrease in GDP was 3.15%, which implies an increase in prices of 0.22%.

Household final consumption expenditure, representing 70% of GDP, reached the amount of 24.756 million KM in 2020. This represents a nominal rate of decline of 3.42% in comparison with previous year. In real terms, consumption decreased for 3.29%, while a decrease in prices was 0.13%. A breakdown of household consumption expenditure by purpose shows nominal decrease for groups 03 Clothing and footwear, 05 Furnishing, household equip. and routine household maintenance, 07 Transport, 08 Communication, 09 Recreation and culture, 11 Restaurants and hotels, 12 Miscellaneous goods and services. In real terms, decrease is recorded in all groups except for group 06 Health and 10 Education in which real growth of 2.59% and 1.22% was recorded.

General government final consumption expenditure increased between 2019 and 2020 by 3.89% nominally and 1.31% in real terms.

Gross fixed capital formation decreased between 2019 and 2020 by 5.41% in nominal terms and 4.09% in real terms. The breakdown of gross fixed capital formation by type of assets shows decrease in purchases by producers of machinery and equipment by 17.75% while capital formation in construction assets increased by 4.76% nominally. In real terms (excluding price increase) investment in machinery and equipment decreased by 16.90% and in construction assets increased by 6.50%.

The gross capital formation share in GDP is 22% and represents an increase from 21% recorded in 2019.

Export of goods and services in 2020 registered a decrease by 17.41 % in nominal terms and 16.11% in real terms, which implies a decrease in price of 1.55%. Imports of goods and services in 2020 registered the decrease 14.80% in nominal terms and 13.61% in real terms, which implies a decrease in prices of 1.38%.

METODOLOŠKA OBJAŠNENJA ***NOTES OF METHODOLOGY***

KONCEPTI I DEFINICIJE

Bruto domaći proizvod (BDP) prema rashodnom pristupu, definiše se kao ukupna domaća krajnja potrošnja, korigovana vanjskim bilansom roba i usluga sa ostatkom svijeta. Osnovne komponente BDP-a po rashodnom pristupu su:

- Izdaci za krajnju potrošnju domaćinstava,
- Izdaci za krajnju potrošnju neprofitnih institucija koje usluge pružaju domaćinstvima,
- Izdaci za krajnju potrošnju vlade,
- Bruto investicije,
- Izvoz i uvoz roba i usluga.

Izdaci za krajnju potrošnju domaćinstava sastoje se od izdataka rezidentnih domaćinstava na potrošnju roba i usluga za direktno zadovoljenje ljudskih potreba i želja. Izdaci za krajnju potrošnju domaćinstava odnose se na izdatke rezidentnih domaćinstava, bez obzira da li su izdaci nastali unutar ekonomske teritorije ili u inostranstvu.

Izdaci se bilježe kada je dospjeće plaćanja nastalo, odnosno kada je kupac stvorio obavezu prema prodavcu. To znači da se izdaci za robe bilježe u vrijeme promjene vlasništva, dok se izdaci za usluge bilježe u vrijeme kada je isporuka usluga kompletirana.

Izdaci domaćinstava se vrednuju u kupovnim cijenama plaćenim od strane domaćinstava. Kupovna cijena uključuje sve poreze na proizvode koji mogu biti plaćeni u vrijeme kupovine.

Izdaci za krajnju potrošnju domaćinstava uključuju slijedeće osnovne komponente:

- Nabavku roba i usluga,
- Dohodak u naturi, kao što su robe i usluge primljene kao dohodak dat od strane poslodavca,
- Robe i usluge proizvedene kao output neinkorporisanih preduzeća u vlasništvu domaćinstava, a koje su zadržane za potrošnju od strane članova domaćinstava,
- Usluge proizvedene od strane plaćenog pomoćnog osoblja,
- Usluge stanovanja za stanove nastanjene njihovim vlasnicima,
- Eksplicitne i imputirane usluge finansijskog posredovanja banaka, osiguravajućih društava, penzionih fondova, pružene domaćinstvima,
- Plaćanja domaćinstava za licence, dozvole itd, koje se smatraju kupovinom usluga,
- Kupovina *output-a* po ekonomski značajnim cijenama.

CONCEPTS AND DEFINITIONS

Gross domestic product (GDP) expenditure approach is defined as total domestic final consumption corrected by external trade balance with the rest of the world. The main components of GDP by expenditure are:

- Household final consumption expenditure,
- Final consumption of non-profit institutions serving households,
- Final consumption of general government,
- Gross capital formation,
- Export and import of goods and services.

Household final consumption expenditure consists of expenditure incurred by resident households on consumption goods and services for the direct satisfaction of human needs and wants. Final consumption expenditure refers to the expenditures incurred by resident households, whether these expenditures are incurred within the economic territory or abroad.

Expenditure should be recorded when the payable is created, that is when the purchaser incurs a liability to the seller. This implies that expenditures on goods are to be recorded at the time their ownership changes while expenditures on services are recorded when the delivery of the services is completed.

Household expenditure is recorded at purchasers' prices paid by households including any taxes on products which may be payable at the time of purchase.

Household final consumption expenditure includes the following main components:

- The purchase of goods and services,
- Income in kinds, like goods and services received as income in kind from the employer,
- Goods and services produced as outputs of unincorporated enterprises owned by household that are retained for consumption by members of the household,
- Services produced by domestic paid staff,
- Services of owner-occupied dwellings,
- Explicit and imputed services charges on household uses of financial intermediation services provided by bank, insurance companies, pension funds etc.,
- Payments by households for licenses, permits, etc. which are regarded as purchases of services,
- The purchase of output at not economically significant prices.

Izdaci krajnje potrošnje domaćinstava isključuju slijedeće osnovne komponente:

- Socijalne transfere u naturi,
- Izdatke domaćinstava koja posjeduju neinkorporisana preduzeća, kada nastaju za poslovne svrhe,
- Kupovinu stambenih jedinica,
- Izdatke za dragocjenosti,
- Sticanje ne-proizvedene imovine,
- Sva plaćanja koja se smatraju porezima,
- Dobrovoljne transfere u gotovini ili naturi date u korist ne-profitnih institucija koje usluge pružaju domaćinstvima (NPISH).

Izdaci za krajnju potrošnju neprofitnih institucija koje usluge pružaju domaćinstvima, sastoje se od roba i usluga koje neprofitne institucije pružaju domaćinstvima bez naknade, ili u cijenama koje nisu ekonomski značajne.

Njihovi osnovni izvori finansiranja, osim povremenih prodaja, vode porijeklo iz dobrovoljnih doprinosa u gotovini ili naturi, datih od strane vlade, javnosti ili korporacija. NPISH također mogu primati i transfere od nerezidenata.

Ne-profitne institucije koje pružaju ne-tržišne robe i usluge domaćinstvima uključuju slijedeće osnovne vrste institucija:

- Sindikate, profesionalna ili naučna društva, udruženja potrošača, političke partije, crkve ili religijska udruženja, socijalne, kulturne, rekreacijske i sportske klubove,
- Dobrotvorne organizacije i organizacije za pružanje pomoći finansirane dobrovoljnim transferima u gotovini ili naturi od strane drugih institucionalnih jedinica.

Izdaci za krajnju potrošnju NPISH uključuju dvije odvojene kategorije:

- Ne-tržišni *output*, osim investicija za vlastiti račun, koji se mjeri prema troškovima proizvodnje umanjnim za povremenu prodaju,
- Izdatke za tržišnu robu i usluge koje se bez transformisanja isporučuju domaćinstvima besplatno.

Izdaci za krajnju potrošnju vlade — Sektor vlade se sastoji od svih institucionalnih jedinica, koje, uz ispunjavanje njihovih političkih obaveza i uloge ekonomskog regulisanja, u principu proizvode ne-tržišne usluge (moguće i robe) za individualnu ili kolektivnu potrošnju, te redistribuišu dohodak i bogatstvo.

Household final consumption expenditure excludes the following main components:

- *Social transfers in kind,*
- *Expenditures by households owning unincorporated enterprises when incurred for business purposes,*
- *The purchase of dwellings,*
- *Expenditure on valuables,*
- *Acquisitions of a non-produced assets,*
- *All payments which are to be regarded as taxes,*
- *Voluntary transfers in cash or in kind by households to NPISHs.*

Final consumption expenditure of non-profit institutions serving households consist of goods and services which non-profit institutions provide to households free or at prices that are not economically significant.

Their principal resources, apart from occasional sales, are derived from voluntary contributions in cash or in kind from the general public, corporations, and government. They may also receive transfers from non-residents.

The non-profit institutions include the following main kinds of NPISHs that provide non-market goods and services to households:

- *Trade unions, professional or learned societies, consumers` associations, political parties, churches or religious societies, social, cultural, recreational and sports clubs,*
- *Charities, relief and aid organizations financed by voluntary transfers in cash or in kind from other institutional units.*

Final consumption expenditure of NPISHs includes two separate categories:

- *Non-market output other than own-account capital formation, which is measured by production costs less incidental sales,*
- *Expenditure on market goods and services that are supplied without transformation and free of charge to households.*

Final consumption of general government — *The general government sector consists of the totality of institutional units, which, in addition to fulfilling their political responsibilities and their role of economic regulation, produce principally non-market services (possibly goods) for individual or collective consumption and redistribute income and wealth.*

Izdaci za krajnju potrošnju vlade uključuju dvije kategorije izdataka:

- Ne-tržišni *output*; osim investicija za vlastiti račun; koji se mjeri troškovima proizvodnje, umanjen za povremenu prodaju,
- Vladine nabavke roba i usluga od tržišnih proizvođača, koje se bez bilo kakvog transformisanja plasiraju domaćinstvima, kao socijalni transfer u naturi.

Izdaci za krajnju potrošnju vlade se mjere kao razlika između ne-tržišnog *output*-a i povremenih prodaja na tržištu, uvećanog za nabavku roba i usluga za besplatnu distribuciju.

Izdaci za individualnu potrošnju vlade se sastoje od plaćanja za ne-tržišne usluge vlade (obrazovanje, zdravstvo, socijalna zaštita, kultura, sport, itd.) i tržišnih roba i usluga plasiranih direktno domaćinstvima kao socijalni transfer u naturi.

Izdaci za kolektivnu potrošnju vlade se sastoje uglavnom od pružanja usluga sigurnosti i odbrane, održavanja javnog reda i mira, legislative i propisa, zaštite okoliša, istraživanja i razvoja itd. Od pružanja ovih usluga koriste imaju svi članovi zajednice.

Bruto investicije

Bruto investicije obuhvataju:

- Bruto investicije u stalna sredstva,
- Promjene na zalihama,
- Neto sticanje dragocjenosti.

Bruto investicije u stalna sredstva se sastoje od neto sticanja stalnih sredstava rezidentnih proizvođača tokom određenog vremenskog perioda, uvećanih za vrijednost ne-proizvedenih sredstava koja su nastala kao rezultat proizvodne aktivnosti proizvođača ili institucionalne jedinice. Stalna sredstva mogu biti opipljiva ili neopipljiva, proizvedena kao *output* iz procesa proizvodnje, koja se koriste kontinuirano u procesu proizvodnje duže od jedne godine; uključujući značajnija poboljšanja opipljive ne-proizvedene imovine, kao i troškove prijenosa vlasništva nad ne-proizvedenom imovinom. Bruto investicije u stalna sredstva se bilježe u vrijeme kada se vlasništvo nad stalnim sredstvom prenese na institucionalnu jedinicu, koja ima namjeru da sredstvo koristi u proizvodnji.

Bruto investicije u stalna sredstva se vrednuju u kupovnim cijenama, uključujući naknade za montažu, kao i ostale troškove prijenosa vlasništva.

Final consumption expenditure of general government includes two categories of expenditure:

- *Non-market output other than own-account capital formation, which is measured by production costs, less incidental sales*
- *Purchases by general government of goods and services produced by market producers that are supplied to households, without any transformation, as social transfer in kind.*

Final consumption expenditure of general government is measured as difference between non-market output and occasional sales on the market plus purchase of goods and services for free distribution.

Individual government consumption expenditure comprises payments for non-market government services (education, health, social care, culture, sport, etc.) and market goods and services supplied directly to households as social transfer in kind.

Collective government consumption expenditure consists mostly of the provision of security and defense, the maintenance of law and order, legislation and regulation, the protection of environment, research and development etc. All members of the community can benefit from such services.

Gross capital formation

Gross capital formation consists of:

- *Gross fixed capital formation,*
- *Changes in inventories,*
- *Acquisitions less disposals of valuables.*

Gross fixed capital formation consists of producers' acquisitions less disposals of fixed assets during the reference period plus certain additions to the value of non-produced assets realized by the productive activity of producers or institutional units. Fixed assets are tangible or intangible assets produced as outputs from processes of production that are themselves used repeatedly, or continuously, in processes of production for more than one year; including major improvements to tangible non-produced assets and costs associated with the transfers of ownership of non-produced assets.

Gross fixed capital formation is recorded when the ownership of the fixed assets is transferred to the institutional unit that intends to use them in production.

Gross fixed capital formation is valued at purchasers' prices including installation charges and other costs of ownership transfer.

Promjene na zalihama se mjere kao vrijednost ulaza na zalihe umanjeno za vrijednosti povlačenja sa zaliha i vrijednosti bilo kakvih ponavljajućih gubitaka na robama držanim na zalihama.

Zalihe se sastoje od slijedećih kategorija:

- Sirovine i materijal,
- Nedovršena proizvodnja,
- Gotovi proizvodi,
- Roba za preprodaju.

Promjene na zalihama bi trebale biti vrednovane u vrijeme ulaska na zalihi, ili u vrijeme povlačenja sa zaliha. Cijena koja se koristi treba biti konzistentna sa vrednovanjem output-a, međufazne potrošnje i krajnje upotrebe.

Neto sticanje dragocjenosti — dragocjenosti predstavljaju ne-financijska sredstva koja se ne koriste primarno za proizvodnju ili potrošnju, ne iskazuju propadanje (fizičko) pod normalnim uslovima tokom vremena, a koja se nabavljaju i drže u vlasništvu primarno kao pohrana vrijednosti. Dragocjenosti obuhvataju slijedeće vrste roba: plemenite metale i drago kamenje; antikvitete i druga umjetnička djela; ostale dragocjenosti kao što je nakit od dragog kamenja i plemenitih metala, te vrijedne kolekcije.

Sticanje dragocjenosti se vrednuje u kupovnoj cijeni plaćenju za njih, a plasman dragocjenosti se vrednuje u cijeni koju je prodavac dobio nakon odbijanja bilo kakvih naknada plaćenih posrednicima.

Izvoz i uvoz roba se sastoji od svih usluga pruženih od strane rezidenata prema nerezidentima i obratno. Usluge, koje pripadaju izvozu i uvozu, moraju biti proizvedene kao output iz procesa proizvodnje. U izvoz i uvoz usluga se ne uključuju tokovi primarnog dohotka i tokovi dohotka od vlasništva. Najvažnije vrste uvoza i izvoza usluga su: građevinske usluge, ugradnja opreme, transport, turizam, osiguranje, finansijske usluge i naknade za licenciranje.

Izvoz i uvoz robe se bilježi kada se prenese vlasništvo nad robom. Izvoz i uvoz robe treba vrednovati "free on board", na granici zemlje izvoznice (fob).

Ova vrijednost se sastoji od:

- Vrijednosti robe u baznim cijenama;
- Plus troškovi koji se odnose na transportne i distributivne usluge do tačke na granici, uključujući troškove pretovara na prijevozno sredstvo za dalji transport, ukoliko je to primjenjivo.

Izvoz i uvoz usluga se sastoji od svih usluga pruženih od strane rezidenata prema nerezidentima i obratno.

Changes in inventories are measured by the value of the entries into inventories less the value of withdrawals and the value of any recurrent losses of goods held in inventories.

Inventories consist of the following categories:

- *Materials and supplies,*
- *Work in progress,*
- *Finished goods,*
- *Goods for resale.*

Changes in inventories should be valued at the time of entering the inventories or at the time of withdrawal. The price used should be consistent with valuation of output, intermediate consumption and final uses.

Acquisition less disposals of valuables — *Valuables are non-financial assets that are not used primarily for production or consumption, do not deteriorate (physically) over time under normal conditions and that are acquired and held primarily as stores of value. Valuables encompass the following types of goods: precious stones and metals; antiques and other art objects; other valuables such as jewellery of precious stones and metals and collectors' items.*

Acquisitions of valuables are valued at the purchasers' prices paid for them and disposals of valuables are valued at the prices received by sellers, after deducting any fees paid to intermediaries.

Exports and imports of goods occur when there are changes of ownership of goods between residents and non-residents, regardless of whether there are corresponding physical movements of goods across borders. Exports and imports exclude all transaction in land, buildings and non-movable non-produced assets, and in financial assets.

Exports and imports of goods should be recorded when the ownership of the goods is transferred. Exports and imports of goods are to be valued free on board at the border of the exporting country (fob). This value consist of:

- *The value of the goods at basic prices;*
- *Plus related transport and distributive services up to that point of the border including the cost of loading on to a carrier for onward transportation, where appropriate.*

Exports and imports of services consist of all services rendered by residents to non-residents or vice versa. The

Usluge, koje pripadaju izvozu i uvozu, moraju biti proizvedene kao output iz procesa proizvodnje. U izvoz i uvoz usluga se ne uključuju tokovi primarnog dohotka i tokovi dohotka od vlasništva. Najvažnije vrste uvoza i izvoza usluga su: građevinske usluge, ugradnja opreme, transport, turizam, osiguranje, finansijske usluge i naknade za licenciranje.

Uvoz i izvoz usluga se bilježe u vrijeme kada su nabavljene, što se u većini slučajeva podudara sa vremenom u kojem su i proizvedene.

Uvoz usluga se vrednuje u nabavnim cijenama, a izvoz usluga u baznim cijenama.

services, which belong to export and import of services, must have been produced as outputs from processes of production. They do not include flows of primary income and flows of property income. The more important types of import and export of services are: construction services, installation of equipment, transportation, tourism, insurance, financial services, and license fees.

Exports and imports of services are recorded at the time at which are rendered, which mostly coincides with the time at which the services are produced.

IZVORI I METODE

U nastavku je dat opis osnovnih raspoloživih izvora podataka za kompilaciju BDP-a po rashodnim komponentama, uz opis metoda korištenih za obračunavanje svake komponente:

IZVORI

Podaci o vanjskoj trgovini

Osnovni izvor podataka za statistiku vanjske trgovine su carinske deklaracije prikupljene od strane Uprave za indirektno oporezivanje Bosne i Hercegovine i preuzete od strane BHAS-a. Jedinica posmatranja je svaka uvozna i izvozna isporuka sa ostatkom svijeta za koju je popunjena deklaracija, koja je jedinstvena u pogledu vrste robe, zemlje porijekla ili odredišta. Podaci vanjske trgovine se proizvode i publikuju na mjesečnoj osnovi.

Vanjska trgovina se prati u skladu sa posebnim trgovinskim sistemom (širi koncept), što znači da se osim transakcija redovnog uvoza i izvoza obuhvata i unutrašnja i vanjska obrada, kao i obrada provedena u bescarinskim zonama.

Podaci o uvozu i izvozu su bazirani na Carinskoj tarifi Bosne i Hercegovine koja koristi 10-cifrenu šifru za identifikaciju robe. Prvih šest cifara korespondira harmonizovanom sistemu (HS), međunarodnoj nomenklaturi za klasifikaciju podataka o vanjskoj trgovini. Ostale cifre su harmonizovane sa EU nomenklaturom (kombinovanom Nomenklaturom-CN), a dvije cifre se koriste za specifične potrebe Bosne i Hercegovine.

Podaci o uvozu se vrednuju u c.i.f. cijenama, a podaci o izvozu u f.o.b. cijenama.

Anketa o potrošnji domaćinstava

Anketa o potrošnji domaćinstava je anketa na bazi uzorka koja se u Bosni i Hercegovini provodi u nepravilnim vremenskim razmacima i fokusira se uglavnom na izdatke domaćinstava na krajnju potrošnju.

Anketa o potrošnji domaćinstava je prvi puta provedena u Bosni i Hercegovini u 2004. godini, a nakon toga 2007., 2011. i 2015. godine. Osnovna namjena istraživanja je bila da se prikupe informacije o strukturi i nivoima izdataka potrošnje po osnovnim socijalnim, ekonomskim i teritorijalnim karakteristikama domaćinstava putem prikupljanja podataka iz uzorka domaćinstava, upotrebom tehnike intervjua i dnevnika koji domaćinstva vode, da bi zabilježila svoje izdatke i proizvodnju za vlastitu potrošnju.

SOURCES AND METHODS

A description of the main source data available for the compilation of GDP by expenditure components is provided followed by a description of the methods used for the calculation of each of these components:

SOURCES

Foreign trade data

The main data sources for external trade statistics are custom declarations collected by the Indirect Taxation Authority of BH and taken over by Agency for Statistics. The observation unit is each import and exports shipment with the rest of the world and is uniform as regards the type of goods, country of destination or origin, and for which the custom declaration was filled. The external trade statistics data are produced and published on a monthly basis.

The external trade is monitored according to the special trade system (relaxed definition), which means that beside regular import and export transactions also inward and outward processing as well as processing carried out in custom free zones are included.

Data on imports and exports are available based on the Customs Tariff of BH, which uses a 10-digit code system for the identification of the goods. The first 6 digits correspond to the Harmonized System (HS), the international nomenclature for the classification of foreign trade data. The additional two digits are harmonized with the EU nomenclature (Combined Nomenclature-CN), and the last 2 digits are an extension of the classification to meet specific needs of BH.

The import data are valued in c.i.f. prices and export data in f.o.b. prices.

Household budget survey

The household budget survey is a national household based survey conducted in irregular time periods in Bosnia and Herzegovina mainly focusing on final consumption expenditure of households.

The household budget survey was implemented for the first time in Bosnia and Herzegovina in 2004. The main purpose of the survey was collecting information on the structure and levels of consumption expenditure by the main social, economic and territorial characteristics of the households by collecting data from a sample of households by mean of interviews and diaries kept by households on their expenditures and production for self-consumption.

Prikupljeni podaci o izdacima domaćinstava obuhvataju novčane izdatke koje domaćinstva imaju za kupovinu proizvoda i usluga namijenjenih krajnjoj potrošnji. Pored novčanih izdataka u Anketu su uključeni i nenovčani izdaci koji se odnose na potrošnju iz vlastite proizvodnje i usluge stanovanja za stanove nastanjene njihovim vlasnicima. Za analizu strukture potrošnje koristi se Klasifikacija individualne potrošnje prema namjeni (COICOP). Uslijed činjenice da su ukupni izdaci potrošnje domaćinstava u istraživanju izračunati na uzorku podataka, procjena za ukupnu populaciju Bosne i Hercegovine je dobivena budžetom izdataka za svaku stavku po glavi stanovnika uz primjenu zvanične procjene stanovništva BiH. Za svaku stavku, obračunate su greške pri uzorkovanju u cilju pružanja indikacija o tačnosti procjena.

Posljednja anketa, koja je korištena, je provedena na uzorku od 7.400 domaćinstava, pomoću tri upitnika: Dnevnik nabavki, Dnevnik o potrošnji iz vlastite proizvodnje i Završni intervju. U 2011. u anketu su uključena dva dodatna modula: Modul socijalne uključenosti, migracija i doznaka i Modul zdravstvenog stanja i zdravstvenih usluga.

PRODCOM istraživanje

Predmet PRODCOM istraživanja je industrijska proizvodnja, izvršena na teritoriji Bosne i Hercegovine u periodu od jedne kalendarske godine. Istraživanje prikuplja podatke o obimu i vrijednosti proizvodnje i prodaje industrijskih proizvoda, na detaljnom nivou pojedinog proizvoda, specificiranog u nomenklaturi industrijskih proizvoda.

Obuhvat PRODCOM istraživanja nije potpun, i zasnovan je na adresaru statističkih jedinica za godišnje statističko istraživanje o industriji. Obuhvat za Federalni zavod za statistiku je limitiran na izvještajne jedinice koje imaju deset ili više zaposlenika, a Statistički zavod Republike Srpske i podružnica BHAS-a u Distriktu Brčko obuhvataju u istraživanju sve izvještajne jedinice iz adresara. Podešavanja za neobuhvat su načinjena putem korištenja koeficijenata (odnos ukupnog output-a prema output-u obuhvaćenom istraživanjem) na nivou razreda NACE-a. Svi proizvodi koji pripadaju razredu su podešeni sa istim koeficijentom izračunatim na nivou razreda.

Bilans plaćanja

Kompilacija statistike bilanse plaćanja za Bosnu i Hercegovinu je u nadležnosti Centralne banke Bosne i Hercegovine. Za kompilaciju bruto domaćeg

Collected data on household's final consumption expenditure include monetary expenditure that households spend to purchase products and services for final consumption. In addition to monetary expenditures survey also includes a non-monetary expenditures of households that are related to consumption from own production and housing services for dwellings occupied by their owners. For the analysis purposes the consumption expenditure are classified in accordance to the Classification of Individual Consumption by Purpose (COICOP). Estimates for the total population of BiH were obtained by grossing up the survey's results on national per capita expenditures of each item by the official estimate of the population of the BH. Sampling errors were calculated for each item to provide an indication of the accuracy of the estimates.

The last survey, that had been used, was conducted on the sample of 7,400 households. Data collection is performed using three questionnaires: Diary of purchases, Self-consumption diary and Final interview. In 2011 the survey included two additional modules: Module for social inclusion, migration and remittances and Module for health status and health services.

PRODCOM survey

The subject of the PRODCOM survey is industrial production, accomplished at the territory of Bosnia and Herzegovina in the period of one calendar year. The survey collects data on volume and value of production and sales of industrial production, at the detailed level of a single product specified in the nomenclature of industrial products.

The coverage of the PRODCOM survey is not full, and it is based on the address list of statistical units used for annual statistical surveys on industry. The coverage in the Federal Institute of Statistics is limited to those reporting units that have ten or more employees while in the Statistical Institute of Republic Srpska and the Statistical Branch of District Brcko all reporting units from the address list are included in the survey. An adjustment for non-coverage was made using coefficients (the ratio of total output to the output covered by the survey) at the level of the NACE class. All products belonging to a class were adjusted with the same coefficient calculated at the class level.

Balance of payment

Compilation of the balance of payment statistics in Bosnia and Herzegovina is the responsibility of the Central Bank of Bosnia and Herzegovina. For the

proizvoda rashodnim pristupom, korišteni su podaci o uvozu i izvozu roba i usluga.

Izvoz i uvoz roba vrednovan je f.o.b. cijenama. F.o.b. cijena (free on board) izvoza i uvoza je tržišna vrijednost roba u tački jedinstvene valorizacije (carinska granica ekonomije iz koje je izvezena); i jednaka je c.i.f. cijeni umanjenoj za troškove transporta i naknade osiguranja, između carinske granice zemlje izvoznice (uvoznice) i uvoznice (izvoznice).

Izvoz i uvoz usluga se klasificira u tri grupe: transport, putovanja i ostale usluge. Transportne usluge sadrže transport roba i putnika.

Istraživanje o Investicijama

Istraživanje o bruto investicijama u stalna sredstva se provodi godišnje od 2004. godine, od strane statističkih institucija u Bosni i Hercegovini. Istraživanje obuhvata sve pravne subjekte i daje detaljne podatke o ulaganju u opipljiva i neopipljiva stalna sredstva; troškove koji su povezani sa sticanjem ne-proizvedene, ne-finansijske imovine (unaprijeđenje zemljišta i troškovi prijenosa vlasništva nad ne-proizvedenom ne-finansijskom imovinom). U istraživanju, bruto investicije u stalna sredstva su podijeljene na sticanje novih sredstava, sticanje polovnih sredstava i dezinvesticiju postojećih sredstava.

Istraživanje prikuplja i informacije o uloznim sredstvima pravnih subjekata u dragocjenosti.

Output po ekonomskoj aktivnosti

Output po ekonomskim aktivnostima je obračunat na nivou 5 cifri NACE klasifikacije, od strane entitetskih statističkih institucija i korišten je za procjenjivanje različitih vrsta usluga.

Promjene na zalihama po ekonomskoj aktivnosti

Obračun promjena na zalihama je baziran na podacima iz računovodstvenih izvještaja. Za potrebe revizije procjena BDP-a rashodnim pristupom, entitetski statistički zavodi su osigurali detaljne podatke o zalihama, na nivou klase (4 cifre NACE). Na raspolaganju su bili podaci samo za preduzeća. Zalihe su se sastojale od slijedećih kategorija: gotovi proizvodi, nedovršena proizvodnja, trgovačka roba, te sirovine i materijal.

compilation of gross domestic product by expenditure data on exports and imports of goods and services were used.

Export and import goods are valued by f.o.b. prices. The f.o.b. prices (free on board) of exports and imports is the market value of the goods at the point of uniform valuation, (the custom frontier of the economy from which they are exported); it is equal to the c.i.f. price less the costs of transportation and insurance charges, between the custom frontier of the exporting (importing) country and that of the importing (exporting) country.

Exports and imports of services are classified into three groups: transportation, travel and other services. Transportation services comprise services of transport of goods and passengers.

Investment survey

The survey on the gross fixed capital formation has been carried out annually since 2004 by statistical institutions in Bosnia and Herzegovina. The survey covers all legal units and detailed data on product groups of tangible and intangible fixed assets and costs associated with acquisition of non-produced non-financial assets (land improvement work and transaction costs of ownership of non-produced non-financial assets). In the survey gross fixed capital formation is divided into acquisitions of new assets, acquisition of existing assets and disposals of existing assets.

The survey collects the information on the investment of legal entities in valuables as well.

Output by economic activities Output by economic activities has been calculated on five-digit level of NACE classification by entities statistical institutions and has been used for estimation of different type services.

Changes in inventories by economic activity

Calculation of changes in inventories is based on accounting statement data. For the revision of the estimates of GDP by expenditure, the entities statistical offices have provided detailed data on inventories at the class level (4 digits NACE). Only data for enterprises have been available. Inventories consist of the following categories: finished goods, work in progress, trade goods and raw materials and supplies.

Indeks potrošačkih cijena

Indeks potrošačkih cijena (CPI) je mjera prosjeka promjena u cijenama u određenom vremenskom periodu za potrošačku korpu proizvoda i usluga i koristi se kao mjera inflacije potrošačkih cijena u entitetima i Bosni i Hercegovini. Indeks potrošačkih cijena je kompiliran sa podacima koji počinju sa januarom 2005. Period koji je usvojen kao bazni za obračunavanje indeksa je decembar 2004. Referentna godina za izračunavanje indeksa je 2015=100.

Indeks jediničnih vrijednosti

Indeks jediničnih vrijednosti (Paasche tip) pruža informacije o trendovima jediničnih uvozno izvoznih vrijednosti koje se ponderišu količinama tekućeg referentnog perioda. Indeks jediničnih vrijednosti nije pravi indeks cijena. Na kvalitet ovog indeksa utiču ne samo promjene cijena koje su uključene u jedinične vrijednosti nego i struktura i kvalitet robe. Za potrebe nacionalnih računa indeks jediničnih vrijednosti je izračunat za period 2005.–2011.

Procjene stanovništva

U svrhu kompilacije Bruto domaćeg proizvoda prema rashodnom pristupu, korištene su procjene broja stanovnika sačinjene od strane BHAS-a. Važno je napomenuti da ove procjene populacije ne iskazuju istu vrijednost koja se dobije sabiranjem procjena sačinjenih od strane entiteta.

Ostali izvori

Pored navedenih izvora podataka, korišteni su i mnogi drugi izvori kojima smo raspolagali.

Izvori korišteni za procjene za period 2000.–2007.

Glavni izvori podataka dostupni za procjenu Bruto domaćeg proizvoda prema rashodnom pristupu bili su:

Output po ekonomskoj aktivnosti za period 2000.–2007. Statistika trgovine (državni i regionalni podaci) za period 2000.–2007.

Poljoprivredna proizvodnja (državni i regionalni podaci) za period 2000.–2007.

Istraživanje o investicionim ulaganjima (državni i regionalni podaci) za period 2000.–2007.

Realni dohodak, za period 2000.–2007.

Procjene broja stanovnika, za period 2000.–2007.

Indeks potrošačkih cijena i Indeks maloprodajnih cijena (državni i regionalni podaci) za period 2000.–2007.

Consumer price indices

The Consumer Price Index (CPI) is a measure of the average change in prices over time of a market basket of goods and services and is used as measure of consumer price inflation in the entities and in Bosnia and Herzegovina as a whole. The CPI has been compiled starting with the data for January 2005. The period adopted as the base of calculation for the indices is December 2004. The reference base year for index calculation is 2015=100.

Export/Import Unit value indices

Foreign trade unit value index (Paasche type) provides information on the trends in import and export unit values that are weighted with quantities of the current reference period. The unit value index is not a genuine price index. It is affected not only by changes in the prices included in the unit values, but also by the structure and quality of the goods.

For needs of national accounts foreign trade unit value index has been calculated for period 2005 – 2011.

Population estimation

For purposes of GDP compilation by expenditure in final uses, the population estimates made by the BHAS have been used. It is important to mention that these population estimates do not coincide with the aggregate obtained by summing up the respective independent estimates made by the entities.

Other data sources

In addition to above mentioned, also all other available sources of information were used.

Sources used for estimates for the period 2000–2007

The main data sources available for the estimate of the backward series were:

Output by economic activities for period 2000 - 2007
Trade statistics (country and regional data) for period 2000 - 2007

Agriculture production (country and regional data) for period 2000 – 2007

Investment survey (country and regional data) for period 2000 - 2007

Real income, country data for period 2000 - 2007

Population estimates, country data for period 2000 -2007

Consumer price index and Retail price index (county and regional index) for period 2000 - 2007

Indeks cijena proizvođača (državni i regionalni indeks) za period 2000.–2007.

Bilans plaćanja, podaci Centralne banke BiH.

METODE

Izdaci potrošnje domaćinstva

Procjene izdataka domaćinstava za potrošnju su djelimično bazirane na rezultatima istraživanja o potrošnji domaćinstava, podacima o vanjskoj trgovini, domaćoj proizvodnji robe i usluga za potrošnju. Procjene za godine za koji nisu bili na raspolaganju podaci iz Ankete o potrošnji domaćinstava, su bazirane na podacima o uvozu i domaćoj proizvodnji i/ili ekstrapolaciji procjena za prethodne godine, korištenjem relevantnih indikatora. Potrošnja domaćinstava električne energije, plina i vode bazirana je na izvještajima komunalnih preduzeća.

Procjene potrošnje poljoprivrednih proizvoda bazirane su na ekstrapolaciji količina potrošenih u prethodnoj godini sa stopom rasta ponude poljoprivrednih proizvoda i promjena u potrošačkim cijenama za odgovarajuće proizvode.

Procjene potrošnje proizvedenih neprehrambenih i prehrambenih proizvoda bazirane su na podacima statistike vanjske trgovine, izvještajima preduzeća o proizvodnji te anketama o potrošnji domaćinstava.

Glavni izvor za kompilaciju procjena potrošnje usluga su ankete o potrošnji domaćinstava i odgovarajuće procjene output-a po ekonomskoj aktivnosti kompilirane od strane entitetskih zavoda za statistiku i podružnice BHAS-a u Brčko Distriktu. Za godine kada nisu raspoloživi podaci iz Ankete o potrošnji domaćinstava procjene su bazirane na ekstrapolaciji procjena prethodne godine sa obimom i indikatorima cijena.

Procjene izdataka rezidenata u inostranstvu i nerezidenata na teritoriji Bosne i Hercegovine su dobijene iz odgovarajućih procjena iz statistike bilansa plaćanja kompiliranih od strane Centralne banke Bosne i Hercegovine - CBBH.

Revizija izdataka potrošnje domaćinstava bila je usmjerena na detaljnu analizu kvaliteta raspoloživih izvora podataka, kao i primjenjenih metoda. Obzirom da su na raspolaganju bili podaci iz tri ankete o potrošnji domaćinstava, revizija je bila usmjerena i na analizu kretanja potrošnje za pojedine komponente u periodu od 2004. do 2007., kada su provedene prva i druga Anketa o potrošnji domaćinstava, pa do 2011. kada je provedena treća anketa. Kao dodatni izvori

Producer price index (country and regional index) for period 2000 - 2007

Balance of payment, Data from Central bank of BiH,

METHODS

Household consumption expenditure

Estimates of household consumption expenditure are partially based on the results of the household budget survey, data on foreign trade and domestic production of consumer goods and services. Estimates for the years for which no household budget survey data are available, are based on imports and domestic production statistics and/or extrapolation of the previous year estimates using relevant indicators. The household consumption of electricity, gas and water is based on the reports of the utility enterprises.

Estimates of consumption of agriculture products are based on the extrapolation of the quantities consumed in previous year by the growth rate of the supply of agriculture products and changes in the consumer prices for the respective products.

Estimates of consumption of manufactured non-food and food products are mainly based on data on the supply of these items to the domestic market derived from the foreign trade statistics and the reports of enterprises on production as well as the household budget survey.

The main sources for the compilation of the estimates of consumption of services are household budget surveys and the respective estimates of output by economic activity compiled by the entities' institute of statistics and the Brcko branch of the BHAS. Estimates for years when data from HBS were not available, were based on the extrapolation of the previous year estimate by volume and price indicators.

Estimates of expenditures of residents abroad and non-residents in the territory of BH were obtained from the respective estimates of the balance of payments statistics compiled by the CBBH.

The revision of household final consumption expenditure was focused on a detailed analysis of the quality of available data sources, as well as the methods employed. Considering that the data from three household budget surveys were available, the revision focused on the analysis of consumption trends for components of individual consumption in the period from 2004 to 2007, when the first and second survey on household consumption was conducted and from 2007

podataka korišteni su podaci istraživanja koji su razvijeni u prethodnom periodu.

Za potrebe analize pripremljene su detaljne tabele za period 2004. – 2010, koje su omogućile praćenje promjena kretanja vrijednosti uvezene robe (cif), domaće proizvodnje, izvoza; promjena obračunatih redovnih i posebnih carina i akciza u skladu sa važećim propisima, promjena u veličini obračunate marže, poreza na promet i poreza na dodanu vrijednost u zavisnosti od propisa koji su bili u primjeni.

S ciljem ocjene kvaliteta realnih promjena u potrošnji domaćinstava posebna pažnja je posvećena procjenama u stalnim cijenama.

Potrošnja ne-profitnih institucija koje usluge pružaju domaćinstvima (NPISH)

Procjene potrošnje NPISH su bazirane na odgovarajućim procjenama output-a za ove institucije kompilirane od strane entitetskih statističkih institucija u okviru njihovih aktivnosti na kompilaciji procjena BDP-a po proizvodnom pristupu. Output ovih institucija je mjereno kao zbir komponenta troškova proizvodnje: naknada zaposlenim, potrošnje roba i usluga za proizvodnju, ostalih poreza na proizvode i potrošnja fiksnog kapitala.

U procesu revizije, analiza obuhvata neprofitnih institucija ukazala je na potrebu eliminiranja nekih jedinica iz ove procjene, što je kao rezultat imalo smanjenje ranije sačinjenih procjena u periodu 2008. – 2010.

Izdaci za krajnju potrošnju vlade

Procjene su bazirane na analizama podataka prikupljenih i obrađenih od strane statističkih institucija Bosne i Hercegovine, o izvršenju budžeta za sve vladine institucije koje obuhvataju, državne, entitetske, kantonalne, lokalne jedinice vlasti i vanbudžetske fondove. Uključeni su i izdaci zdravstvenih i penzionih fondova. Potrošnja je mjerena kao zbir troškova proizvodnje (naknade zaposlenim, potrošnja roba i usluga za proizvodnju, ostali porezi na proizvode i potrošnja fiksnog kapitala).

Revizija podataka nije imala uticaj na prethodne procjene izdataka za krajnju potrošnju domaćinstava.

until 2011 when the third survey was conducted. Data from recently implemented surveys were used as an additional data sources.

For analytical purposes tables with very detailed data were prepared for the period 2004 - 2010, enabling the monitoring of changes in the movement of imported goods (cif), domestic production, exports, changes in regular and special customs and excise duties in accordance with applicable regulations, changes in the calculated margin, sales tax and value added tax, depending on the laws that have been in use.

In order to evaluate the changes in household consumption in real terms, special attention was paid to the estimates at constant prices.

Consumption of non-profit institutions serving households (NPISHs)

The estimates of consumption of NPISHs are based on the respective estimates of output of these institutions compiled by the entities' statistical institutions within the framework of their work in compiling GDP estimates based on the production approach. Output of these institutions is measured by the sum of the cost components of production, that is, compensation of employees, consumption of goods and services for production, other taxes on production, and consumption of fixed capital)

In the revision process, the analysis of non-profit institutions was focused on the coverage of units in the published estimates. The analysis indicated the necessity of eliminating certain units from existing estimates which resulted in a slight reduction of published data.

General Government consumption expenditure

The estimates are based on the analysis of the data collected and processed by the statistical institutions of BiH on the execution of the budgets by all government institutions comprising the state, the entities, cantons, local authorities, and extra budgetary funds. It also includes the expenditures of the health and pension funds. Consumption is measured as the sum of the production costs (compensation of employees, consumption of goods and services for production, other taxes on production, and consumption of fixed capital).

Data revision did not have any influence on the previous estimates of general government consumption expenditure.

Procjene bruto investicija u stalna sredstva

Procjene investicija u mašine i opremu i motorna vozila su dobijena iz detaljnih analiza uvoza i domaće proizvodnje kapitalnih roba.

U postupku revizije implementirana je nova kombinovana nomenklatura (CN) i nova Carinska tarifa BiH, što je dovelo do smanjenja procjena investicija u mašine i opremu, sačinjenih ranije. Procjene investicija u građevinske projekte, zasnovane su na podacima outputa iz računa proizvodnje, korigovanog za vrijednost outputa realizovanog u inostranstvu.

Procjene promjena na zalihama

Postoje različiti izvori podataka o zalihama koje drže proizvođači, ali ni jedan od njih ne obuhvata dovoljno dug vremenski period i sve ekonomske kategorije, osim godišnji finansijski izvještaji preduzeća. Ostali izvori podataka razvijeni su tek nedavno tako da obuhvataju samo dio aktivnosti, odnosno samo podatke o gotovim proizvodima. Zbog toga su ove procjene sačinjene kao razlika između knjigovodstvene vrijednosti zaliha na početku i na kraju izvještajnog perioda, samo za preduzeća. Uzimajući u obzir da čak i kod skromne inflacije vlasnički dobitci mogu biti dovoljno veliki da iskrive mjerenje različitih kategorija, kao što su: proizvodnja, dohodak, potrošnja, štednja i sl; revidirane procjene promjena na zalihama su korigovane eliminiranjem vlasničkih dobitaka (dio promjene u vrijednosti nastala kao posljedica promjene cijena u periodu u kome proizvođač drži zalihe). Za obračun vlasničkih dobitaka korišteni su indeksi proizvođačkih cijena i indeksi potrošačkih cijena.

Procjene dragocjenosti

Procjene ulaganja u dragocjenosti su preuzete iz podataka koji su prikupljeni istraživanjem o investicijama.

Uvoz i izvoz roba i usluga

Procjene ukupnog uvoza i izvoza roba i usluga su uzete iz odgovarajućih procjena statistike platnog bilansa plaćanja kompilirane od strane Centralne banke Bosne i Hercegovine. Uvoz i izvoz usluga, u skladu sa definicijama nacionalnih računa, ne uključuje plaćanja između rezidenata i nerezidenata, koja se odnose na primarne dohotke (dohodak od imovine i rada).

Estimates of gross fixed capital formation

Estimates on investment in machinery and equipment and motor vehicles are obtained from the detailed analysis of imports and domestic production of capital goods.

In the revision process the new Combined Nomenclature was implemented as well as the new BH Custom tariff causing reduction of investment in machinery and equipment estimated before.

Estimates of investment in construction projects are based on value of output in production account, adjusted by value of construction abroad.

Estimates of changes in inventories

There are different data sources on inventories held by producers but not all of them cover a sufficiently long period of time and all economic activities, except annual financial reports of enterprises. Other data sources developed in most recent periods has only partial coverage of industries and provide only data on finished goods These estimates were taken as the differences between the opening and closing book values reported by enterprises.

Taking into account that even with moderate inflation, holding gains can be large enough to distort the measurement of different categories like production, income, expenditure; saving etc. the revised estimates of changes in inventories were adjusted eliminating holding gains (part of the change in value due to changes in prices during the time the inventories are held by producers in the year of reference). For calculation of holding gains Producer price indices and Consumer price indices were used.

Estimates of valuables

The estimates of investment in valuables were taken from the data collected by investment survey.

Imports and exports of goods and services

The estimates of total imports and exports of goods and services were taken from the corresponding estimates of balance of payment statistics compiled by the CBBiH. Imports and exports of services, in accordance with the definitions of the national accounts, do not include payments between residents and non-residents related to primary income (income from property and labour).

Statistika platnog bilansa je metodološki unaprijeđena implementacijom novih standarda datih u MMF-om priručniku, šesto izdanje (BPM6) kao i implementacijom preporuka tehničkih misija MMF-a.

Implementacija novog priručnika BPM 6 u statistiku platnog bilansa, dovela je do promjena i u kompilaciji, a i u predstavljanju podataka. Novi podaci bilanse plaćanja, nedavno publicirani, razlikuju se značajno od ranije objavljenih i imaju značajan uticaj na kompiliranje bruto domaćeg proizvoda prema rashodnom pristupu.

Među promjenama koje su nastale u statistici platnog bilansa treba istaći implementaciju neto koncepta u bilježenju podataka o robi za doradu i reviziju koje su nastale poboljšanjem izvora i metoda.

Zbog trenutnog nedostatka izvora podataka, revidirane procjene bilanse plaćanja su raspoložive samo od prvog kvartala 2007. Stoga, revidirane procjene BDP-a su kompilirane samo od 2007. godine.

Procjene u stalnim cijenama

Procjene BDP-a rashodnim pristupom obračunate su u cijenama prethodne godine, što omogućava poređenje podataka između dvije godine, na kvantitativnoj osnovi (nakon eliminisanja efekta promjena u cijenama). Implicitni deflatori agregata i njegovih komponenti su Paasche-ove vrste, što ukazuje na to da se ne odlikava samo promjena u cijenama nego i promjena u sastavu rashoda za godine koje se upoređuju. Slijedi opis osnovnih izvora i metoda korištenih za komponente krajnje potrošnje: **Izdaci za krajnju potrošnju domaćinstva:** procjene potrošnje poljoprivrednih proizvoda u cijenama prethodne godine su dobijene revalorizacijom potrošenih količina, korištenjem prosječnih cijena prethodne godine. Za sve ostale stavke koje čine potrošnju domaćinstva, procjene pri stalnim cijenama su obračunate na nivou 4 cifre COICOP klasifikacije, deflacioniranjem odgovarajućih vrijednosti tekućih cijena sa odgovarajućom komponentom indeksa potrošačkih cijena (CPI). Izdaci rezidentnih domaćinstava u inostranstvu su deflacionirani relevantnim komponentama indeksa potrošačkih cijena za zemlje koje su glavne destinacije u turizmu. Potrošnja nerezidenata je deflacionirana sa relevantnim komponentama CPI-a.

Methodological improvements in the balance of payment statistics were recently implemented with adoption of updated standards given by the IMF Balance of Payment Manual, Sixth edition (BMP 6) as well as the implementation and recommendations made by an IMF's technical assistance mission.

Implementation of the new Balance of Payment Manual, sixth edition – BPM6 in the balance of payment statistics caused changes to both the compilation and presentation of the data. The new published data on Balance of payment differ significantly from previously published and have considerable impact on compilation of Gross domestic product by expenditure approach.

Among the changes in the balance of payments data it should be noted the implementation of the net concept in recording data on goods for processing and revisions to flows stemming from improved source data and methods.

Due to the lack of source data at present, revised estimates of balance of payment flows are available only from the first quarter of 2007. Consequently, revised estimates of GDP have been compiled only from 2007.

Estimates at constant prices

Estimates of GDP by expenditure were calculated at prices of the previous year, thus allowing the comparison of the data of two consecutive years on a quantitative basis (after eliminating the effect of changes in prices). The implicit deflators of the aggregate and its component are of a Paasche type, which implies that they reflect not only changes in prices but also changes in the composition of the expenditures between the years compared. A description of the main sources and methods by component of final expenditures is as follows:

Household consumption expenditure: *estimates of consumption of agriculture products at prices of previous year were obtained by revaluating the quantities consumed using the average prices of previous year. For all other items composing the consumption of households, estimates at constant prices were calculated at the four-digit level of the COICOP classification by deflation of the respective current price values with the most appropriate component of the Consumer Price Index (CPI). Expenditures of resident households abroad were deflated by relevant components of the consumer price indices of the countries of main destination of tourism. The consumption of non-residents was deflated by relevant components of the CPI.*

Izdaci za krajnju potrošnju NPISH: procjene pri stalnim cijenama su dobijene kao zbir troškova komponenti potrošnje obračunate u cijenama prethodnegodine, pri čemu je kupovina deflacirana sa općim CPI-em (indeksom potrošačkih cijena), a naknade zaposlenicima pri stalnim cijenama su dobijene ekstrapolacijom podataka iz prethodne godine sa promjenama u broju zaposlenika.

NPISHs consumption expenditure: estimates at constant prices were obtained as the sum of the cost component of consumption recalculated at prices of previous year, where purchases were deflated by the general CPI and remuneration of employees at constant prices are obtained by extrapolation of the previous year data by the change in the number of employees.

Izdaci za krajnju potrošnju vlada: su dobijeni kao zbir komponenti troškova pri stalnim cijenama. Nabavka roba i usluga je deflacirana općim CPI-em (indeksom potrošačkih cijena), a naknade za zaposlene promjenama u broju zaposlenih.

General government consumption expenditure: were obtained as the sum of the cost component at constant prices. Purchases of goods and services were deflated by the general CPI and the remuneration of employees was based on the changes in the number of employees.

Bruto investicije u stalna sredstva: Vrijednost ulaganja u mašine i opremu u stalnim cijenama dobijena je deflaciranjem tekućih vrijednosti.

Gross fixed capital formation: Estimates of construction assets (buildings and structures) were deflated using the implicit deflator of output of the construction industry.

Procjene za građevinske radove (zgrade i objekte) su obračunate deflaciranjem, korištenjem implicitnog deflatora output-a za građevinsku djelatnost. Mašine i oprema proizvedeni u BiH su deflacirani odgovarajućim indeksom proizvođačkih cijena, a mašine i oprema inostranog porijekla su deflacirani indeksom proizvođača zemalja iz kojih je oprema uvezena, ponderiranog učešćem u ukupnom uvozu opreme.

Calculations of acquisition of machinery and equipment at constant prices were obtained by deflation of the current values. As the deflator for domestically produced equipment corresponding producer price index was used. Imported machinery and equipment was deflated by producer price index from country of origin, weighted by share in total import of machinery and equipment.

Dragocjenosti: Vrijednost dragocjenosti u stalnim cijenama dobijena je deflaciranjem tekuće vrijednosti indeksom potrošačkih cijena.

Valuables: Estimates of valuables at constant prices were obtained by deflation of the current value by consumer price index.

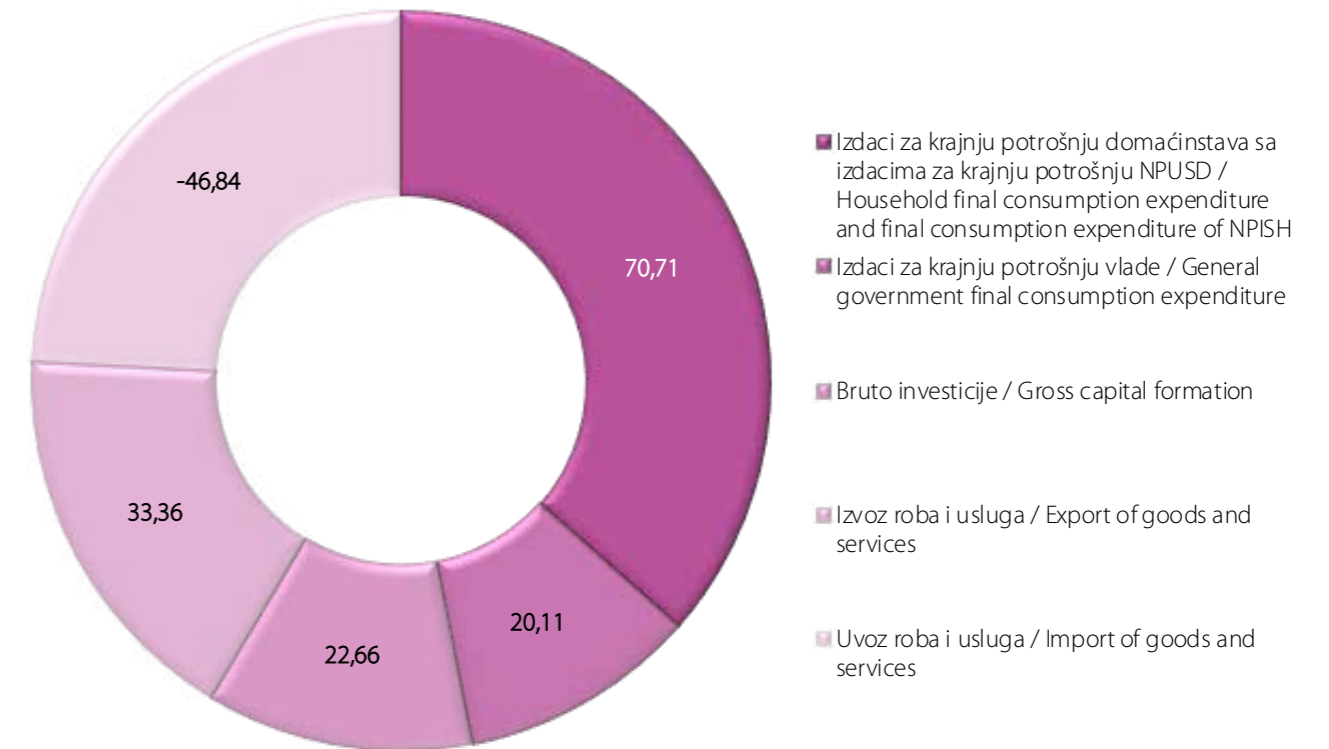
Izvoz i uvoz roba i usluga: Za obračun izvoza i uvoza roba i usluga u stalnim cijenama korišteni su indeksi jediničnih vrijednosti, Paasche vrste. Ovi indeksi su bazirani na detaljnim podacima vanjske trgovine korišteni za deflaciju odgovarajućih vrijednosti izvoza i uvoza u tekućim cijenama. Izvoz i uvoz usluga je deflaciran odgovarajućim indeksima cijena.

Exports and imports of goods and services: Unit value indices of a Paasche type for exports and imports were used for the deflation of the respective values of exports and imports at current prices. Exports and imports of services were deflated by price indices.

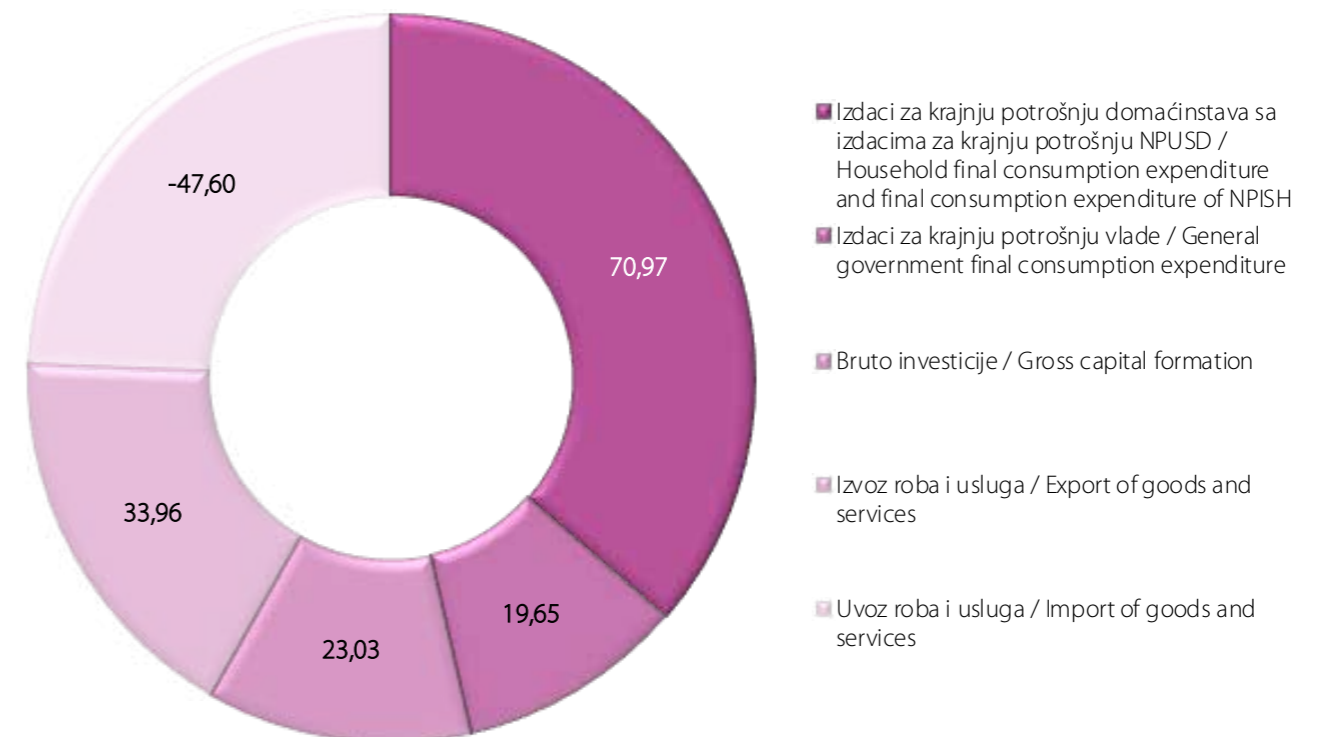
Metode korištene za procjene za period 2000.–2007. Glavna metoda korištena za procjenu rashodnih kategorija bila je retriopolacija podataka tekuće godine raspoloživim indeksima volumena i indeksima cijena.

Methods used for estimates for the period 2000 – 2007 The main method used to estimate expenditure categories was retriopolation of current year data to available volume indices and price indices.

Bruto domaći proizvod - rashodni metod - tekuće cijene 2020.
Gross domestic product by expenditure - current prices 2020



Bruto domaći proizvod - rashodni metod - stalne cijene 2020.
Gross domestic product by expenditure - constant prices 2020



1.1 BRUTO DOMAĆI PROIZVOD PREMA RASHODNOM PRISTUPU, Tekuće cijene
1.1 GROSS DOMESTIC PRODUCT, BY EXPENDITURE APPROACH, Current prices

hiljada KM/thousand KM

Rashodne kategorije	2000	2001	2002	2003	2004	2005	2006	2007	2008	2009
<i>Expenditure categories</i>										
Izdaci za krajnju potrošnju domaćinstava <i>Households final consumption expenditure</i>	11 801 208	12 685 026	13 508 427	14 255 845	14 903 900	16 208 506	17 589 337	19 193 419	21 545 136	20 730 910
Izdaci za krajnju potrošnju NPUSD <i>Final consumption expenditure of NPISH</i>	121 015	130 078	138 521	146 186	152 831	166 209	180 369	196 818	200 257	203 696
Izdaci za krajnju potrošnju vlade <i>General government final consumption expenditure</i>	2 907 835	2 967 381	3 277 108	3 357 782	3 504 591	3 822 412	4 206 964	4 753 195	5 635 027	5 818 111
Individualna potrošnja vlade <i>Individual government consumption</i>	1 350 183	1 382 803	1 522 213	1 642 793	1 750 748	1 918 441	2 135 566	2 414 657	2 779 313	2 848 715
Kolektivna potrošnja vlade <i>Collective government consumption</i>	1 557 652	1 584 578	1 754 895	1 714 988	1 753 843	1 903 970	2 071 398	2 338 538	2 855 714	2 969 396
Bruto investicije <i>Gross capital formation</i>	3 513 643	3 927 652	4 309 668	4 372 651	4 782 760	5 072 669	5 069 825	6 728 570	8 088 356	5 864 478
Bruto investicije u stalna sredstva <i>Gross fixed capital formation</i>	3 608 276	3 602 258	3 959 234	3 999 306	4 206 469	5 059 239	4 559 161	6 043 802	7 341 922	5 878 820
Promjene zaliha <i>Change in inventories</i>	-95 000	325 000	350 000	372 888	575 794	12 882	510 042	684 068	745 694	-14 975
Dragocjenosti <i>Valuables</i>	367	394	434	457	497	548	623	700	740	633
Izvoz roba i usluga <i>Export of goods and services</i>	2 586 580	2 797 910	2 674 273	3 032 200	3 605 381	4 291 931	5 266 693	6 110 820	6 851 447	6 201 956
Robe (fob) <i>Goods (fob)</i>	1 404 964	1 452 882	1 338 770	1 492 833	1 921 281	2 359 805	3 078 748	3 274 858	3 882 963	3 560 207
Usluge <i>Services</i>	1 181 616	1 345 029	1 335 503	1 539 367	1 684 100	1 932 126	2 187 944	2 835 963	2 968 484	2 641 749
Uvoz roba i usluga (minus) <i>Import of goods and services (minus)</i>	7 502 365	8 109 849	8 333 708	8 834 075	9 483 133	10 597 094	10 744 971	12 728 335	15 136 742	12 086 332
Robe (fob) <i>Goods (fob)</i>	7 024 557	7 605 695	7 798 076	8 266 624	8 898 916	10 007 489	10 126 113	12 021 801	14 354 559	11 192 566
Usluge <i>Services</i>	477 808	504 154	535 631	567 451	584 216	589 605	618 859	706 534	782 183	893 765
Bruto domaći proizvod <i>Gross domestic product</i>	13 427 915	14 398 198	15 574 289	16 330 588	17 466 331	18 964 633	21 568 216	24 254 488	27 183 481	26 732 820

2010	2011	2012	2013	2014	2015	2016	2017	2018	2019	2020
21 042 379	21 627 574	22 022 679	22 183 093	22 451 497	22 694 002	23 122 291	23 734 978	24 639 252	25 633 220	24 756 281
204 155	204 613	211 177	217 742	227 306	225 000	237 639	251 159	293 318	313 638	312 879
5 866 177	6 056 796	6 127 049	6 112 459	6 254 487	6 289 043	6 268 900	6 362 439	6 611 738	6 862 174	7 128 951
2 920 442	2 984 366	3 053 811	3 046 327	3 130 287	3 139 476	3 114 391	3 134 237	3 343 230	3 465 309	3 588 230
2 945 735	3 072 430	3 073 238	3 066 132	3 124 200	3 149 567	3 154 509	3 228 202	3 268 508	3 396 866	3 540 722
4 999 118	5 823 311	5 883 435	5 686 088	6 162 786	6 274 568	6 874 709	7 834 473	8 285 227	8 890 322	8 035 013
5 265 736	5 764 826	5 733 992	5 629 875	6 263 399	6 038 904	6 195 286	6 886 055	7 609 870	8 129 137	7 689 521
-266 836	58 016	148 783	55 567	-101 153	235 614	677 178	947 986	674 814	760 910	345 327
218	469	660	646	540	50	2 245	433	543	275	164
7 532 260	8 403 440	8 483 189	9 035 968	9 298 985	10 158 361	10 867 809	12 824 262	14 250 304	14 319 529	11 826 375
4 775 144	5 775 930	6 067 152	6 644 589	6 847 083	7 196 235	7 699 574	9 340 664	10 418 372	10 179 552	9 423 270
2 757 116	2 627 510	2 416 036	2 391 378	2 451 901	2 962 126	3 168 235	3 483 599	3 831 932	4 139 977	2 403 105
13 005 289	14 637 143	14 630 848	14 510 923	15 474 951	15 383 574	15 839 341	17 911 763	19 159 290	19 491 834	16 607 253
12 200 884	13 856 208	13 845 663	13 743 347	14 720 742	14 371 973	14 788 734	16 757 597	17 939 552	18 144 880	15 713 783
804 406	780 934	785 185	767 576	754 209	1 011 601	1 050 607	1 154 165	1 219 738	1 346 954	893 470
26 638 800	27 478 591	28 096 681	28 724 426	28 920 109	30 257 399	31 532 006	33 095 548	34 920 549	36 527 050	35 452 247

1.2 BRUTO DOMAĆI PROIZVOD PREMA RASHODNOM PRISTUPU, Tekuće cijene, struktura
1.2 GROSS DOMESTIC PRODUCT, BY EXPENDITURE APPROACH, Current prices, structure

%

Rashodne kategorije	2000	2001	2002	2003	2004	2005	2006	2007	2008	2009
<i>Expenditure categories</i>										
Izdaci za krajnju potrošnju domaćinstava <i>Households final consumption expenditure</i>	87,89	88,10	86,74	87,30	85,33	85,47	81,55	79,13	79,26	77,55
Izdaci za krajnju potrošnju NPUSD <i>Final consumption expenditure of NPISH</i>	0,90	0,90	0,89	0,90	0,88	0,88	0,84	0,81	0,74	0,76
Izdaci za krajnju potrošnju vlade <i>General government final consumption expenditure</i>	21,66	20,61	21,04	20,56	20,06	20,16	19,51	19,60	20,73	21,76
Individualna potrošnja vlade <i>Individual government consumption</i>	10,06	9,60	9,77	10,06	10,02	10,12	9,90	9,96	10,22	10,66
Kolektivna potrošnja vlade <i>Collective government consumption</i>	11,60	11,01	11,27	10,50	10,04	10,04	9,60	9,64	10,51	11,11
Bruto investicije <i>Gross capital formation</i>	26,17	27,28	27,67	26,78	27,38	26,75	23,51	27,74	29,75	21,94
Bruto investicije u stalna sredstva <i>Gross fixed capital formation</i>	26,87	25,02	25,42	24,49	24,08	26,68	21,14	24,92	27,01	21,99
Promjene zaliha <i>Change in inventories</i>	-0,71	2,26	2,25	2,28	3,30	0,07	2,36	2,82	2,74	-0,06
Dragocjenosti <i>Valuables</i>	0,00	0,00	0,00	0,00	0,00	0,00	0,00	0,00	0,00	0,00
Izvoz roba i usluga <i>Export of goods and services</i>	19,26	19,43	17,17	18,57	20,64	22,63	24,42	25,19	25,20	23,20
Robe (fob) <i>Goods (fob)</i>	10,46	10,09	8,60	9,14	11,00	12,44	14,27	13,50	14,28	13,32
Usluge <i>Services</i>	8,80	9,34	8,58	9,43	9,64	10,19	10,14	11,69	10,92	9,88
Uvoz roba i usluga (minus) <i>Import of goods and services (minus)</i>	55,87	56,33	53,51	54,10	54,29	55,88	49,82	52,48	55,68	45,21
Robe (fob) <i>Goods (fob)</i>	52,31	52,82	50,07	50,62	50,95	52,77	46,95	49,57	52,81	41,87
Usluge <i>Services</i>	3,56	3,50	3,44	3,47	3,34	3,11	2,87	2,91	2,88	3,34
Bruto domaći proizvod <i>Gross domestic product</i>	100,00	100,00	100,00	100,00	100,00	100,00	100,00	100,00	100,00	100,00

2010	2011	2012	2013	2014	2015	2016	2017	2018	2019	2020
78,99	78,71	78,38	77,23	77,63	75,00	73,33	71,72	70,56	70,18	69,83
0,77	0,74	0,75	0,76	0,79	0,74	0,75	0,76	0,84	0,86	0,88
22,02	22,04	21,81	21,28	21,63	20,79	19,88	19,22	18,93	18,79	20,11
10,96	10,86	10,87	10,61	10,82	10,38	9,88	9,47	9,57	9,49	10,12
11,06	11,18	10,94	10,67	10,80	10,41	10,00	9,75	9,36	9,30	9,99
18,77	21,19	20,94	19,80	21,31	20,74	21,80	23,67	23,73	24,34	22,66
19,77	20,98	20,41	19,60	21,66	19,96	19,65	20,81	21,79	22,26	21,69
-1,00	0,21	0,53	0,19	-0,35	0,78	2,15	2,86	1,93	2,08	0,97
0,00	0,00	0,00	0,00	0,00	0,00	0,01	0,00	0,00	0,00	0,00
28,28	30,58	30,19	31,46	32,15	33,57	34,47	38,75	40,81	39,20	33,36
17,93	21,02	21,59	23,13	23,68	23,78	24,42	28,22	29,83	27,87	26,58
10,35	9,56	8,60	8,33	8,48	9,79	10,05	10,53	10,97	11,33	6,78
48,82	53,27	52,07	50,52	53,51	50,84	50,23	54,12	54,87	53,36	46,84
45,80	50,43	49,28	47,85	50,90	47,50	46,90	50,63	51,37	49,68	44,32
3,02	2,84	2,79	2,67	2,61	3,34	3,33	3,49	3,49	3,69	2,52
100,00	100,00	100,00	100,00	100,00	100,00	100,00	100,00	100,00	100,00	100,00

2.1 BRUTO DOMAĆI PROIZVOD PREMA RASHODNOM PRISTUPU, Stalne cijene
(u cijenama prethodne godine)

2.1 GROSS DOMESTIC PRODUCT, BY EXPENDITURE APPROACH, at constant prices (at prices of previous year)

hiljada KM/thousand KM

Rashodne kategorije	2000	2001	2002	2003	2004	2005	2006	2007	2008	2009
<i>Expenditure categories</i>										
Izdaci za krajnju potrošnju domaćinstava <i>Households final consumption expenditure</i>	-	12 351 875	13 379 514	14 116 326	14 724 003	15 625 307	16 808 331	18 529 251	20 183 271	20 612 175
Izdaci za krajnju potrošnju NPUSD <i>Final consumption expenditure of NPISH</i>	-	126 440	136 839	144 344	151 167	160 331	172 693	190 218	186 407	204 473
Izdaci za krajnju potrošnju vlade <i>General government final consumption expenditure</i>	-	2 793 251	2 983 010	3 438 828	3 356 602	3 560 422	3 937 011	4 360 316	4 902 967	5 698 487
Individualna potrošnja vlade <i>Individual government consumption</i>	-	1 355 086	1 442 851	1 611 552	1 668 836	1 804 905	2 000 714	2 218 212	2 339 228	2 853 661
Kolektivna potrošnja vlade <i>Collective government consumption</i>	-	1 438 165	1 540 160	1 827 276	1 687 766	1 755 517	1 936 297	2 142 104	2 563 738	2 844 827
Bruto investicije <i>Gross capital formation</i>	-	3 909 223	4 271 713	4 426 902	4 755 505	5 095 714	5 049 499	6 694 377	7 783 533	6 073 490
Bruto investicije u stalna sredstva <i>Gross fixed capital formation</i>	-	3 589 269	3 920 576	4 054 303	4 177 480	5 082 763	4 568 330	6 019 746	7 060 612	6 100 769
Promjene zaliha <i>Change in inventories</i>	-	319 567	350 701	372 143	577 527	12 422	480 582	673 941	722 233	-27 915
Dragocjenosti <i>Valuables</i>	-	387	435	456	498	528	587	690	689	635
Izvoz roba i usluga <i>Export of goods and services</i>	-	2 736 194	2 653 065	3 024 513	3 562 185	4 172 439	5 097 614	5 918 794	6 180 803	6 633 845
Robe (fob) <i>Goods (fob)</i>	-	1 418 830	1 330 785	1 494 327	1 878 085	2 256 028	2 977 513	3 387 198	3 627 268	3 981 980
Usluge <i>Services</i>	-	1 317 364	1 322 281	1 530 186	1 684 100	1 916 411	2 120 101	2 531 596	2 553 535	2 651 865
Uvoz roba i usluga (minus) <i>Import of goods and services (minus)</i>	-	8 023 967	8 339 642	8 853 554	9 411 525	10 472 236	10 565 197	12 633 620	14 017 906	12 965 648
Robe (fob) <i>Goods (fob)</i>	-	7 529 213	7 815 541	8 294 489	8 839 325	9 907 967	9 971 852	11 905 210	13 285 400	12 087 846
Usluge <i>Services</i>	-	494 753	524 101	559 065	572 200	564 269	593 345	728 410	732 507	877 802
Bruto domaći proizvod <i>Gross domestic product</i>	-	13 893 017	15 084 499	16 297 360	17 137 937	18 141 976	20 499 951	23 059 336	25 219 074	26 256 823

2010	2011	2012	2013	2014	2015	2016	2017	2018	2019	2020
20 753 899	21 015 473	21 482 712	22 027 214	22 601 787	22 816 223	23 183 378	23 368 560	24 168 347	25 187 939	24 788 746
199 916	197 361	206 937	217 960	229 370	227 272	240 256	247 936	289 211	311 892	316 204
5 915 571	5 813 472	6 130 722	6 114 443	6 203 694	6 258 447	6 290 377	6 358 870	6 426 110	6 669 225	6 952 313
2 898 482	2 873 149	3 021 572	3 048 654	3 101 355	3 119 749	3 119 831	3 138 827	3 294 862	3 401 480	3 495 826
3 017 089	2 940 323	3 109 150	3 065 788	3 102 339	3 138 699	3 170 546	3 220 043	3 131 248	3 267 746	3 456 488
4 958 427	5 610 037	5 966 204	5 717 394	6 202 939	6 345 963	7 054 038	7 657 257	8 180 531	8 811 469	8 145 638
5 201 895	5 553 888	5 812 487	5 661 125	6 303 780	6 107 918	6 367 058	6 682 104	7 442 736	8 054 523	7 796 480
-243 681	55 691	153 071	55 622	-101 387	237 994	684 710	974 726	737 259	756 673	348 992
213	458	647	647	545	51	2 270	427	535	273	166
7 064 060	7 882 059	8 412 468	9 149 670	9 412 140	10 208 686	11 109 984	12 152 493	13 757 671	14 313 466	12 013 142
4 364 182	5 313 892	6 044 949	6 756 064	6 937 971	7 216 640	7 906 863	8 884 577	9 979 283	10 195 725	9 584 505
2 699 879	2 568 167	2 367 520	2 393 605	2 474 169	2 992 046	3 203 121	3 267 916	3 778 388	4 117 741	2 428 637
12 385 904	13 384 592	14 727 184	14 622 639	15 610 214	15 750 742	16 490 388	17 051 237	18 618 753	19 408 853	16 839 907
11 574 665	12 617 904	13 967 974	13 871 634	14 854 432	14 734 057	15 428 096	15 909 743	17 417 041	18 072 589	15 946 603
811 239	766 688	759 210	751 006	755 782	1 016 685	1 062 292	1 141 495	1 201 712	1 336 264	893 304
26 505 970	27 133 810	27 471 859	28 604 041	29 039 716	30 105 850	31 387 644	32 733 878	34 203 118	35 885 138	35 376 135

2.2 BRUTO DOMAĆI PROIZVOD PREMA RASHODNOM PRISTUPU, Stalne cijene, struktura
2.2 GROSS DOMESTIC PRODUCT, BY EXPENDITURE APPROACH, At constant prices, structure

%

Rashodne kategorije Expenditure categories	2000	2001	2002	2003	2004	2005	2006	2007	2008	2009
Izdaci za krajnju potrošnju domaćinstava Households final consumption expenditure		88,91	88,70	86,62	85,91	86,13	81,99	80,35	80,03	78,50
Izdaci za krajnju potrošnju NPUSD Final consumption expenditure of NPISH		0,91	0,91	0,89	0,88	0,88	0,84	0,82	0,74	0,78
Izdaci za krajnju potrošnju vlade General government final consumption expenditure		20,11	19,78	21,10	19,59	19,63	19,20	18,91	19,44	21,70
Individualna potrošnja vlade Individual government consumption		9,75	9,57	9,89	9,74	9,95	9,76	9,62	9,28	10,87
Kolektivna potrošnja vlade Collective government consumption		10,35	10,21	11,21	9,85	9,68	9,45	9,29	10,17	10,83
Bruto investicije Gross capital formation		28,14	28,32	27,16	27,75	28,09	24,63	29,03	30,86	23,13
Bruto investicije u stalna sredstva Gross fixed capital formation		25,84	25,99	24,88	24,38	28,02	22,28	26,11	28,00	23,23
Promjene zaliha Change in inventories		2,30	2,32	2,28	3,37	0,07	2,34	2,92	2,86	-0,11
Dragocjenosti Valuables		0,00	0,00	0,00	0,00	0,00	0,00	0,00	0,00	0,00
Izvoz roba i usluga Export of goods and services		19,69	17,59	18,56	20,79	23,00	24,87	25,67	24,51	25,27
Robe (fob) Goods (fob)		10,21	8,82	9,17	10,96	12,44	14,52	14,69	14,38	15,17
Usluge Services		9,48	8,77	9,39	9,83	10,56	10,34	10,98	10,13	10,10
Uvoz roba i usluga (minus) Import of goods and services (minus)		57,76	55,29	54,33	54,92	57,72	51,54	54,79	55,58	49,38
Robe (fob) Goods (fob)		54,19	51,81	50,89	51,58	54,61	48,64	51,63	52,68	46,04
Usluge Services		3,56	3,47	3,43	3,34	3,11	2,89	3,16	2,90	3,34
Bruto domaći proizvod Gross domestic product		100,00	100,00	100,00	100,00	100,00	100,00	100,00	100,00	100,00

2010	2011	2012	2013	2014	2015	2016	2017	2018	2019	2020
78,30	77,45	78,20	77,01	77,83	75,79	73,86	71,39	70,66	70,19	70,07
0,75	0,73	0,75	0,76	0,79	0,75	0,77	0,76	0,85	0,87	0,89
22,32	21,43	22,32	21,38	21,36	20,79	20,04	19,43	18,79	18,58	19,65
10,94	10,59	11,00	10,66	10,68	10,36	9,94	9,59	9,63	9,48	9,88
11,38	10,84	11,32	10,72	10,68	10,43	10,10	9,84	9,15	9,11	9,77
18,71	20,68	21,72	19,99	21,36	21,08	22,47	23,39	23,92	24,55	23,03
19,63	20,47	21,16	19,79	21,71	20,29	20,29	20,41	21,76	22,45	22,04
-0,92	0,21	0,56	0,19	-0,35	0,79	2,18	2,98	2,16	2,11	0,99
0,00	0,00	0,00	0,00	0,00	0,00	0,01	0,00	0,00	0,00	0,00
26,65	29,05	30,62	31,99	32,41	33,91	35,40	37,13	40,22	39,89	33,96
16,46	19,58	22,00	23,62	23,89	23,97	25,19	27,14	29,18	28,41	27,09
10,19	9,46	8,62	8,37	8,52	9,94	10,21	9,98	11,05	11,47	6,87
46,73	49,33	53,61	51,12	53,75	52,32	52,54	52,09	54,44	54,09	47,60
43,67	46,50	50,84	48,50	51,15	48,94	49,15	48,60	50,92	50,36	45,08
3,06	2,83	2,76	2,63	2,60	3,38	3,38	3,49	3,51	3,72	2,53
100,00	100,00	100,00	100,00	100,00	100,00	100,00	100,00	100,00	100,00	100,00

**3.1 BRUTO DOMAĆI PROIZVOD PREMA RASHODNOM PRISTUPU, Nominalni indeksi
(prethodna godina = 100)**

3.1. GROSS DOMESTIC PRODUCT, BY EXPENDITURE APPROACH, Nominal indices (previous year = 100)

Rashodne kategorije	2000	2001	2002	2003	2004	2005	2006	2007	2008	2009
<i>Expenditure categories</i>										
Izdaci za krajnju potrošnju domaćinstava <i>Households final consumption expenditure</i>	-	107,49	106,49	105,53	104,55	108,75	108,52	109,12	112,25	96,22
Izdaci za krajnju potrošnju NPUSD <i>Final consumption expenditure of NPISH</i>	-	107,49	106,49	105,53	104,55	108,75	108,52	109,12	101,75	101,72
Izdaci za krajnju potrošnju vlade <i>General government final consumption expenditure</i>	-	102,05	110,44	102,46	104,37	109,07	110,06	112,98	118,55	103,25
Individualna potrošnja vlade <i>Individual government consumption</i>	-	102,42	110,08	107,92	106,57	109,58	111,32	113,07	115,10	102,50
Kolektivna potrošnja vlade <i>Collective government consumption</i>	-	101,73	110,75	97,73	102,27	108,56	108,79	112,90	122,12	103,98
Bruto investicije <i>Gross capital formation</i>	-	111,78	109,73	101,46	109,38	106,06	99,94	132,72	120,21	72,51
Bruto investicije u stalna sredstva <i>Gross fixed capital formation</i>	-	99,83	109,91	101,01	105,18	120,27	90,12	132,56	121,48	80,07
Promjene zaliha <i>Change in inventories</i>	-	-	-	-	-	-	-	-	-	-
Dragocjenosti <i>Valuables</i>	-	107,26	110,29	105,33	108,62	110,33	113,64	112,42	105,71	85,54
Izvoz roba i usluga <i>Export of goods and services</i>	-	108,17	95,58	113,38	118,90	119,04	122,71	116,03	112,12	90,52
Robe (fob) <i>Goods (fob)</i>	-	103,41	92,15	111,51	128,70	122,82	130,47	106,37	118,57	91,69
Usluge <i>Services</i>	-	113,83	99,29	115,26	109,40	114,73	113,24	129,62	104,67	88,99
Uvoz roba i usluga (minus) <i>Import of goods and services (minus)</i>	-	108,10	102,76	106,00	107,35	111,75	101,40	118,46	118,92	79,85
Robe (fob) <i>Goods (fob)</i>	-	108,27	102,53	106,01	107,65	112,46	101,19	118,72	119,40	77,97
Usluge <i>Services</i>	-	105,51	106,24	105,94	102,95	100,92	104,96	114,17	110,71	114,27
Bruto domaći proizvod <i>Gross domestic product</i>	-	107,23	108,17	104,86	106,95	108,58	113,73	112,45	112,08	98,34

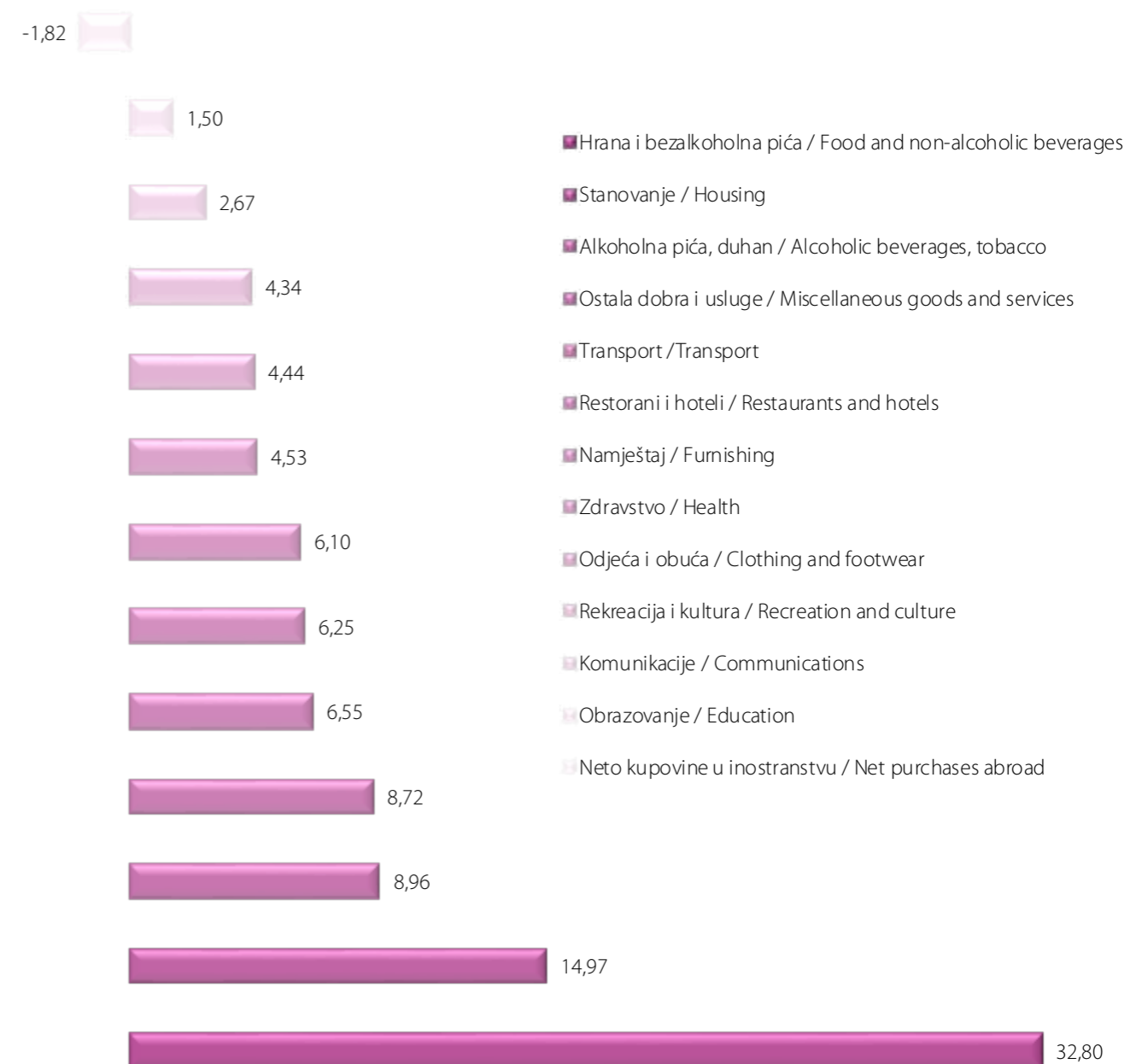
2010	2011	2012	2013	2014	2015	2016	2017	2018	2019	2020
101,50	102,78	101,83	100,73	101,21	101,08	101,89	102,65	103,81	104,03	96,58
100,23	100,22	103,21	103,11	104,39	98,99	105,62	105,69	116,79	106,93	99,76
100,83	103,25	101,16	99,76	102,32	100,55	99,68	101,49	103,92	103,79	103,89
102,52	102,19	102,33	99,75	102,76	100,29	99,20	100,64	106,67	103,65	103,55
99,20	104,30	100,03	99,77	101,89	100,81	100,16	102,34	101,25	103,93	104,23
85,24	116,49	101,03	96,65	108,38	101,81	109,56	113,96	105,75	107,30	90,38
89,57	109,48	99,47	98,18	111,25	96,42	102,59	111,15	110,51	106,82	94,59
-	-	-	-	-	-	-	-	-	-	-
34,44	215,14	140,72	97,88	83,59	9,26	-	19,29	125,40	50,64	59,64
121,45	111,57	100,95	106,52	102,91	109,24	106,98	118,00	111,12	100,49	82,59
134,13	120,96	105,04	109,52	103,05	105,10	106,99	121,31	111,54	97,71	92,57
104,37	95,30	91,95	98,98	102,53	120,81	106,96	109,95	110,00	108,04	58,05
107,60	112,55	99,96	99,18	106,64	99,41	102,96	113,08	106,96	101,74	85,20
109,01	113,57	99,92	99,26	107,11	97,63	102,90	113,31	107,05	101,14	86,60
90,00	97,08	100,54	97,76	98,26	134,13	103,86	109,86	105,68	110,43	66,33
99,65	103,15	102,25	102,23	100,68	104,62	104,21	104,96	105,51	104,60	97,06

3.2 BRUTO DOMAĆI PROIZVOD PREMA RASHODNOM PRISTUPU, realni indeksi
3.2. GROSS DOMESTIC PRODUCT, BY EXPENDITURE APPROACH, real indices

Rashodne kategorije	2000	2001	2002	2003	2004	2005	2006	2007	2008	2009
<i>Expenditure categories</i>										
Izdaci za krajnju potrošnju domaćinstava <i>Households final consumption expenditure</i>	-	104,67	105,47	104,50	103,28	104,84	103,70	105,34	105,16	95,67
Izdaci za krajnju potrošnju NPUSD <i>Final consumption expenditure of NPISH</i>	-	104,48	105,20	104,20	103,41	104,91	103,90	105,46	94,71	102,11
Izdaci za krajnju potrošnju vlade <i>General government final consumption expenditure</i>	-	96,06	100,53	104,93	99,96	101,59	103,00	103,65	103,15	101,13
Individualna potrošnja vlade <i>Individual government consumption</i>	-	100,36	104,34	105,87	101,59	103,09	104,29	103,87	96,88	102,68
Kolektivna potrošnja vlade <i>Collective government consumption</i>	-	92,33	97,20	104,12	98,41	100,10	101,70	103,41	109,63	99,62
Bruto investicije <i>Gross capital formation</i>	-	111,26	108,76	102,72	108,76	106,54	99,54	132,04	115,68	75,09
Bruto investicije u stalna sredstva <i>Gross fixed capital formation</i>	-	99,47	108,84	102,40	104,46	120,83	90,30	132,04	116,82	83,09
Promjene zaliha <i>Change in inventories</i>	-	-	-	-	-	-	-	-	-	-
Dragocjenosti <i>Valuables</i>	-	105,47	110,51	105,12	108,95	106,39	107,07	110,75	98,40	85,87
Izvoz roba i usluga <i>Export of goods and services</i>	-	105,78	94,82	113,10	117,48	115,73	118,77	112,38	101,15	96,82
Robe (fob) <i>Goods (fob)</i>	-	100,99	91,60	111,62	125,81	117,42	126,18	110,02	110,76	102,55
Usluge <i>Services</i>	-	111,49	98,31	114,58	109,40	113,79	109,73	115,71	90,04	89,33
Uvoz roba i usluga (minus) <i>Import of goods and services (minus)</i>	-	106,95	102,83	106,24	106,54	110,43	99,70	117,58	110,13	85,66
Robe (fob) <i>Goods (fob)</i>	-	107,18	102,76	106,37	106,93	111,34	99,64	117,57	110,51	84,21
Usluge <i>Services</i>	-	103,55	103,96	104,37	100,84	96,59	100,63	117,70	103,68	112,22
Bruto domaći proizvod <i>Gross domestic product</i>	-	103,46	104,77	104,64	104,94	103,87	108,10	106,91	103,98	96,59

2010	2011	2012	2013	2014	2015	2016	2017	2018	2019	2020
100,11	99,87	99,33	100,02	101,89	101,62	102,16	101,07	101,83	102,23	96,71
98,14	96,67	101,14	103,21	105,34	99,99	106,78	104,33	115,15	106,33	100,82
101,68	99,10	101,22	99,79	101,49	100,06	100,02	101,44	101,00	100,87	101,31
101,75	98,38	101,25	99,83	101,81	99,66	99,37	100,78	105,12	101,74	100,88
101,61	99,82	101,20	99,76	101,18	100,46	100,67	102,08	97,00	99,98	101,76
84,55	112,22	102,45	97,18	109,09	102,97	112,42	111,38	104,42	106,35	91,62
88,49	105,47	100,83	98,73	111,97	97,52	105,43	107,86	108,08	105,84	95,91
-	-	-	-	-	-	-	-	-	-	-
33,72	210,28	137,95	98,03	84,37	9,44	-	19,04	123,65	50,28	60,27
113,90	104,64	100,11	107,86	104,16	109,78	109,37	111,82	107,28	100,44	83,89
122,58	111,28	104,66	111,35	104,42	105,40	109,87	115,39	106,84	97,86	94,15
102,20	93,15	90,11	99,07	103,46	122,03	108,14	103,15	108,46	107,46	58,66
102,48	102,92	100,62	99,94	107,58	101,78	107,19	107,65	103,95	101,30	86,39
103,41	103,42	100,81	100,19	108,08	100,09	107,35	107,58	103,94	100,74	87,88
90,77	95,31	97,22	95,65	98,46	134,80	105,01	108,65	104,12	109,55	66,32
99,15	101,86	99,98	101,81	101,10	104,10	103,74	103,81	103,35	102,76	96,85

Izdaci za krajnju potrošnju domaćinstava 2020, prema COICOP
Households final consumption expenditure 2020 by COICOP



4.1 IZDACI ZA KRAJNJU POTROŠNJU DOMAĆINSTAVA, Tekuće cijene
4.1 HOUSEHOLDS FINAL CONSUMPTION EXPENDITURE, Current prices

hiljada KM/thousand KM

Kod Code	COICOP	2000	2001	2002	2003	2004	2005	2006	2007	2008	2009
01	Hrana i bezalkoholna pića <i>Food and non-alcoholic beverages</i>	3 610 997	3 979 801	4 387 801	4 786 082	5 009 303	5 441 750	5 918 525	6 523 756	7 610 619	7 225 059
02	Alkoholna pića, duhan i narkotici <i>Alcoholic beverages, tobacco and narcotics</i>	762 909	793 817	817 428	826 534	826 319	926 002	926 513	930 415	942 564	1 030 714
03	Odjeća i obuća <i>Clothing and footwear</i>	562 388	607 557	677 765	745 037	788 867	988 338	915 347	997 791	1 100 740	955 493
04	Stanovanje, voda, el. en; gas i ostala goriva / <i>Housing, water, electricity, gas and other fuels</i>	2 253 157	2 366 651	2 391 068	2 401 114	2 420 768	2 523 528	2 676 674	2 776 883	2 921 222	3 050 588
05	Namještaj i rutinsko održavanje stana / <i>Furnishing, household equip. and routine household maintenance</i>	888 023	951 539	1 013 188	1 084 030	1 127 924	1 227 772	1 400 542	1 566 847	1 623 165	1 326 598
06	Zdravstvo <i>Health</i>	513 165	548 256	602 649	662 446	696 346	687 383	754 197	846 414	982 765	992 392
07	Transport <i>Transport</i>	1 115 530	1 175 366	1 177 709	1 175 997	1 299 044	1 461 035	1 592 033	1 720 018	1 972 467	1 831 202
08	Komunikacije <i>Communication</i>	274 579	324 128	375 943	415 793	447 243	468 090	518 310	566 685	637 244	640 086
09	Rekreacija i kultura <i>Recreation and culture</i>	441 427	491 171	540 050	597 289	651 721	756 182	875 422	992 346	1 143 484	1 008 074
10	Obrazovanje <i>Education</i>	142 771	142 644	155 544	162 519	176 693	188 882	224 641	260 733	293 612	300 348
11	Restorani i hoteli <i>Restaurants and hotels</i>	956 539	984 653	1 083 296	1 120 153	1 107 758	1 144 225	1 260 812	1 373 946	1 458 471	1 410 693
12	Ostala dobra i usluge <i>Miscellaneous goods and serv.</i>	842 881	898 812	905 729	933 863	992 491	1 095 630	1 240 047	1 428 065	1 639 747	1 637 265
	Neto kupovine u inostranstvu (minus) / <i>Net purchases abroad (minus)</i>	563 159	579 369	619 744	655 012	640 577	700 310	713 725	790 480	780 963	677 602
	Izdaci za krajnju potrošnju domaćinstava - nacionalni koncept <i>Households final consumption expenditure - national concept</i>	11 801 208	12 685 026	13 508 427	14 255 845	14 903 900	16 208 506	17 589 337	19 193 419	21 545 136	20 730 910

hiljada KM/thousand KM

2010	2011	2012	2013	2014	2015	2016	2017	2018	2019	2020
7 010 371	7 224 349	7 447 126	7 493 524	7 418 215	7 446 691	7 390 634	7 500 351	7 621 110	8 044 133	8 121 186
1 222 536	1 319 079	1 445 468	1 541 046	1 643 025	1 752 467	1 877 284	1 930 595	2 101 835	2 182 091	2 217 319
946 134	988 698	955 273	990 055	1 057 689	1 097 044	1 123 919	1 159 839	1 199 930	1 284 413	1 098 115
3 110 596	3 168 426	3 234 433	3 263 768	3 229 857	3 289 267	3 341 155	3 482 511	3 613 981	3 681 177	3 705 372
1 331 494	1 306 602	1 328 796	1 327 098	1 410 418	1 444 293	1 514 544	1 502 558	1 588 292	1 710 655	1 510 052
953 656	858 111	891 908	880 426	912 518	944 421	970 178	983 732	1 001 542	1 077 129	1 122 627
1 985 500	2 117 803	2 118 107	2 109 050	2 173 044	2 105 638	2 040 701	2 154 697	2 383 903	2 508 876	1 620 935
646 142	699 341	709 345	704 054	712 388	699 563	679 562	662 659	672 399	674 004	660 296
988 088	1 040 592	1 017 552	1 043 460	1 140 916	1 141 618	1 177 789	1 210 892	1 233 622	1 289 007	1 074 307
303 337	318 868	321 591	318 404	326 469	331 224	330 627	332 149	345 631	366 647	371 656
1 510 622	1 569 543	1 589 855	1 583 071	1 582 812	1 694 203	1 758 869	1 939 498	2 011 029	2 138 815	1 546 212
1 668 106	1 718 974	1 726 251	1 775 458	1 731 469	1 774 892	2 050 211	2 120 316	2 218 334	2 327 573	2 159 912
634 201	702 811	763 027	846 320	887 325	1 027 319	1 133 183	1 244 820	1 352 356	1 651 299	451 707
21 042 379	21 627 574	22 022 679	22 183 093	22 451 497	22 694 002	23 122 291	23 734 978	24 639 252	25 633 220	24 756 281

4.2 IZDACI ZA KRAJNJU POTROŠNJU DOMAĆINSTAVA, Tekuće cijene, struktura
4.2 HOUSEHOLDS FINAL CONSUMPTION EXPENDITURE, Current prices, structure

Kod Code	COICOP	2000	2001	2002	2003	2004	2005	2006	2007	2008	2009	%
01	Hrana i bezalkoholna pića <i>Food and non-alcoholic beverages</i>	30,60	31,37	32,48	33,57	33,61	33,57	33,65	33,99	35,32	34,85	
02	Alkoholna pića, duhan i narkotici <i>Alcoholic beverages, tobacco and narcotics</i>	6,46	6,26	6,05	5,80	5,54	5,71	5,27	4,85	4,37	4,97	
03	Odjeća i obuća <i>Clothing and footwear</i>	4,77	4,79	5,02	5,23	5,29	6,10	5,20	5,20	5,11	4,61	
04	Stanovanje, voda, el. en; gas i ostala goriva / <i>Housing, water, electricity, gas and other fuels</i>	19,09	18,66	17,70	16,84	16,24	15,57	15,22	14,47	13,56	14,72	
05	Namještaj i rutinsko održavanje stana / <i>Furnishing, household equip. and routine household maintenance</i>	7,52	7,50	7,50	7,60	7,57	7,57	7,96	8,16	7,53	6,40	
06	Zdravstvo <i>Health</i>	4,35	4,32	4,46	4,65	4,67	4,24	4,29	4,41	4,56	4,79	
07	Transport <i>Transport</i>	9,45	9,27	8,72	8,25	8,72	9,01	9,05	8,96	9,16	8,83	
08	Komunikacije <i>Communication</i>	2,33	2,56	2,78	2,92	3,00	2,89	2,95	2,95	2,96	3,09	
09	Rekreacija i kultura <i>Recreation and culture</i>	3,74	3,87	4,00	4,19	4,37	4,67	4,98	5,17	5,31	4,86	
10	Obrazovanje <i>Education</i>	1,21	1,12	1,15	1,14	1,19	1,17	1,28	1,36	1,36	1,45	
11	Restorani i hoteli <i>Restaurants and hotels</i>	8,11	7,76	8,02	7,86	7,43	7,06	7,17	7,16	6,77	6,80	
12	Ostala dobra i usluge <i>Miscellaneous goods and serv.</i>	7,14	7,09	6,70	6,55	6,66	6,76	7,05	7,44	7,61	7,90	
	Neto kupovine u inostranstvu (minus) / <i>Net purchases abroad (minus)</i>	4,77	4,57	4,59	4,59	4,30	4,32	4,06	4,12	3,62	3,27	
	Izdaci za krajnju potrošnju domaćinstava - nacionalni koncept <i>Households final consumption expenditure - national concept</i>	100,00	100,00	100,00	100,00	100,00	100,00	100,00	100,00	100,00	100,00	

	2010	2011	2012	2013	2014	2015	2016	2017	2018	2019	2020	%
	33,32	33,40	33,82	33,78	33,04	32,81	31,96	31,60	30,93	31,38	32,80	
	5,81	6,10	6,56	6,95	7,32	7,72	8,12	8,13	8,53	8,51	8,96	
	4,50	4,57	4,34	4,46	4,71	4,83	4,86	4,89	4,87	5,01	4,44	
	14,78	14,65	14,69	14,71	14,39	14,49	14,45	14,67	14,67	14,36	14,97	
	6,33	6,04	6,03	5,98	6,28	6,36	6,55	6,33	6,45	6,67	6,10	
	4,53	3,97	4,05	3,97	4,06	4,16	4,20	4,14	4,06	4,20	4,53	
	9,44	9,79	9,62	9,51	9,68	9,28	8,83	9,08	9,68	9,79	6,55	
	3,07	3,23	3,22	3,17	3,17	3,08	2,94	2,79	2,73	2,63	2,67	
	4,70	4,81	4,62	4,70	5,08	5,03	5,09	5,10	5,01	5,03	4,34	
	1,44	1,47	1,46	1,44	1,45	1,46	1,43	1,40	1,40	1,43	1,50	
	7,18	7,26	7,22	7,14	7,05	7,47	7,61	8,17	8,16	8,34	6,25	
	7,93	7,95	7,84	8,00	7,71	7,82	8,87	8,93	9,00	9,08	8,72	
	3,01	3,25	3,46	3,82	3,95	4,53	4,90	5,24	5,49	6,44	1,82	
	100,00	100,00	100,00	100,00	100,00	100,00	100,00	100,00	100,00	100,00	100,00	

5.1 IZDACI ZA KRAJNJU POTROŠNJU DOMAĆINSTAVA, Stalne cijene (u cijenama prethodne godine)
5.1 HOUSEHOLDS FINAL CONSUMPTION EXPENDITURE, At constant prices (at prices of previous year)

hiljada KM/thousand KM

Kod Code	COICOP	2000	2001	2002	2003	2004	2005	2006	2007	2008	2009
01	Hrana i bezalkoholna pića <i>Food and non-alcoholic beverages</i>	-	3 897 944	4 344 358	4 757 536	5 013 673	5 242 486	5 546 856	5 980 252	6 771 871	7 267 100
02	Alkoholna pića, duhan i narkotici <i>Alcoholic beverages, tobacco and narcotics</i>	-	765 775	805 198	823 010	833 816	838 933	927 681	923 850	929 893	948 788
03	Odjeća i obuća <i>Clothing and footwear</i>	-	602 489	655 105	732 383	777 576	998 448	919 843	1 021 409	1 122 696	992 173
04	Stanovanje, voda, el. en; gas i ostala goriva <i>Housing, water, electricity, gas and other fuels</i>	-	2 292 433	2 414 445	2 448 918	2 408 063	2 408 223	2 519 128	2 743 316	2 776 115	2 913 811
05	Namještaj i rutinsko održavanje stana <i>Furnishing, household equip. and routine household maintenance</i>	-	951 603	1 038 653	1 080 765	1 123 054	1 228 835	1 393 671	1 551 413	1 591 379	1 314 239
06	Zdravstvo <i>Health</i>	-	573 736	607 740	682 318	685 338	688 025	694 813	838 103	970 866	984 410
07	Transport <i>Transport</i>	-	1 135 623	1 188 641	1 180 510	1 269 482	1 346 643	1 508 016	1 704 913	1 797 014	1 938 916
08	Komunikacije <i>Communication</i>	-	312 185	380 832	410 106	443 735	472 303	510 770	551 860	608 744	629 520
09	Rekreacija i kultura <i>Recreation and culture</i>	-	442 998	513 857	562 442	622 254	758 429	864 667	996 899	1 136 639	991 524
10	Obrazovanje <i>Education</i>	-	141 458	146 891	162 816	167 291	187 138	219 278	248 673	283 385	298 590
11	Restorani i hoteli <i>Restaurants and hotels</i>	-	914 471	995 581	992 784	1 041 907	1 075 037	1 214 045	1 334 517	1 363 297	1 347 318
12	Ostala dobra i usluge <i>Miscellaneous goods and serv.</i>	-	890 782	902 759	935 618	982 029	1 062 098	1 183 351	1 412 867	1 582 400	1 636 064
	Neto kupovine u inostranstvu (minus) / Net purchases abroad (minus)	-	569 621	614 546	652 881	644 216	681 290	693 790	778 821	751 027	650 276
	Izdaci za krajnju potrošnju domaćinstava - nacionalni koncept <i>Households final consumption expenditure - national concept</i>	-	12 351 875	13 379 514	14 116 326	14 724 003	15 625 307	16 808 331	18 529 251	20 183 271	20 612 175

hiljada KM/thousand KM

2010	2011	2012	2013	2014	2015	2016	2017	2018	2019	2020
7 049 643	6 943 967	7 282 715	7 447 961	7 622 846	7 509 261	7 498 145	7 397 589	7 597 597	7 924 070	8 038 205
1 030 082	1 219 987	1 317 117	1 455 705	1 539 533	1 639 652	1 748 953	1 836 939	1 939 785	2 062 097	2 116 287
989 253	968 281	935 086	1 085 028	1 113 139	1 183 607	1 136 713	1 145 515	1 183 816	1 276 826	1 209 822
3 056 007	3 109 396	3 159 512	3 154 427	3 227 298	3 267 118	3 297 901	3 457 943	3 578 212	3 584 902	3 672 354
1 331 886	1 298 096	1 320 711	1 329 088	1 415 565	1 450 105	1 528 521	1 508 900	1 609 173	1 713 248	1 528 339
938 284	870 678	882 074	893 063	908 495	934 209	966 510	976 965	986 349	1 064 564	1 105 072
1 908 730	2 034 101	2 033 706	2 111 172	2 181 673	2 211 209	2 116 597	2 048 841	2 268 037	2 450 289	1 734 008
640 497	662 691	697 906	702 155	692 411	697 855	686 077	656 855	677 361	672 746	655 812
987 354	1 036 686	1 014 063	1 034 901	1 148 671	1 148 233	1 184 370	1 203 180	1 217 147	1 268 308	1 078 657
296 701	318 760	321 719	314 530	324 425	324 595	327 006	329 919	345 517	365 299	371 129
1 492 406	1 540 632	1 564 260	1 578 875	1 580 236	1 689 778	1 756 606	1 937 029	2 008 149	2 118 905	1 547 830
1 655 046	1 703 445	1 702 397	1 770 724	1 736 644	1 784 717	2 064 662	2 117 691	2 222 223	2 321 573	2 181 390
621 989	691 246	748 554	850 415	889 150	1 024 116	1 128 683	1 248 805	1 465 018	1 634 888	450 158
20 753 899	21 015 473	21 482 712	22 027 214	22 601 787	22 816 223	23 183 378	23 368 560	24 168 347	25 187 939	24 788 746

5.2 IZDACI ZA KRAJNJU POTROŠNJU DOMAĆINSTAVA, Stalne cijene, struktura
5.2 HOUSEHOLDS FINAL CONSUMPTION EXPENDITURE, At constant prices, structure

Kod Code	COICOP	2000	2001	2002	2003	2004	2005	2006	2007	2008	2009	%
01	Hrana i bezalkoholna pića <i>Food and non-alcoholic beverages</i>	-	31,56	32,47	33,70	34,05	33,55	33,00	32,27	33,55	35,26	
02	Alkoholna pića, duhan i narkotici <i>Alcoholic beverages, tobacco and narcotics</i>	-	6,20	6,02	5,83	5,66	5,37	5,52	4,99	4,61	4,60	
03	Odjeća i obuća <i>Clothing and footwear</i>	-	4,88	4,90	5,19	5,28	6,39	5,47	5,51	5,56	4,81	
04	Stanovanje, voda, el. en; gas i ostala goriva / <i>Housing, water, electricity, gas and other fuels</i>	-	18,56	18,05	17,35	16,35	15,41	14,99	14,81	13,75	14,14	
05	Namještaj i rutinsko održavanje stana / <i>Furnishing, household equip. and routine household maintenance</i>	-	7,70	7,76	7,66	7,63	7,86	8,29	8,37	7,88	6,38	
06	Zdravstvo <i>Health</i>	-	4,64	4,54	4,83	4,65	4,40	4,13	4,52	4,81	4,78	
07	Transport <i>Transport</i>	-	9,19	8,88	8,36	8,62	8,62	8,97	9,20	8,90	9,41	
08	Komunikacije <i>Communication</i>	-	2,53	2,85	2,91	3,01	3,02	3,04	2,98	3,02	3,05	
09	Rekreacija i kultura <i>Recreation and culture</i>	-	3,59	3,84	3,98	4,23	4,85	5,14	5,38	5,63	4,81	
10	Obrazovanje <i>Education</i>	-	1,15	1,10	1,15	1,14	1,20	1,30	1,34	1,40	1,45	
11	Restorani i hoteli <i>Restaurants and hotels</i>	-	7,40	7,44	7,03	7,08	6,88	7,22	7,20	6,75	6,54	
12	Ostala dobra i usluge <i>Miscellaneous goods and serv.</i>	-	7,21	6,75	6,63	6,67	6,80	7,04	7,63	7,84	7,94	
	Neto kupovine u inostranstvu (minus) / <i>Net purchases abroad (minus)</i>	-	4,61	4,59	4,63	4,38	4,36	4,13	4,20	3,72	3,15	
	Izdaci za krajnju potrošnju domaćinstava - nacionalni koncept <i>Households final consumption expenditure - national concept</i>	-	100,00	100,00	100,00	100,00	100,00	100,00	100,00	100,00	100,00	

	2010	2011	2012	2013	2014	2015	2016	2017	2018	2019	2020	%
	33,97	33,04	33,90	33,81	33,73	32,91	32,34	31,66	31,44	31,46	32,43	
	4,96	5,81	6,13	6,61	6,81	7,19	7,54	7,86	8,03	8,19	8,54	
	4,77	4,61	4,35	4,93	4,93	5,19	4,90	4,90	4,90	5,07	4,88	
	14,72	14,80	14,71	14,32	14,28	14,32	14,23	14,80	14,81	14,23	14,81	
	6,42	6,18	6,15	6,03	6,26	6,36	6,59	6,46	6,66	6,80	6,17	
	4,52	4,14	4,11	4,05	4,02	4,09	4,17	4,18	4,08	4,23	4,46	
	9,20	9,68	9,47	9,58	9,65	9,69	9,13	8,77	9,38	9,73	7,00	
	3,09	3,15	3,25	3,19	3,06	3,06	2,96	2,81	2,80	2,67	2,65	
	4,76	4,93	4,72	4,70	5,08	5,03	5,11	5,15	5,04	5,04	4,35	
	1,43	1,52	1,50	1,43	1,44	1,42	1,41	1,41	1,43	1,45	1,50	
	7,19	7,33	7,28	7,17	6,99	7,41	7,58	8,29	8,31	8,41	6,24	
	7,97	8,11	7,92	8,04	7,68	7,82	8,91	9,06	9,19	9,22	8,80	
	3,00	3,29	3,48	3,86	3,93	4,49	4,87	5,34	6,06	6,49	1,82	
	100,00	100,00	100,00	100,00	100,00	100,00	100,00	100,00	100,00	100,00	100,00	

6.1 IZDACI ZA KRAJNJU POTROŠNJU DOMAĆINSTAVA, Nominalni indeksi (prethodna godina =100)
6.1 HOUSEHOLDS FINAL CONSUMPTION EXPENDITURE, Nominal indices (previous year = 100)

Kod Code	COICOP	2000	2001	2002	2003	2004	2005	2006	2007	2008	2009
01	Hrana i bezalkoholna pića <i>Food and non-alcoholic beverages</i>	-	110,21	110,25	109,08	104,66	108,63	108,76	110,23	116,66	94,93
02	Alkoholna pića, duhan i narkotici <i>Alcoholic beverages, tobacco and narcotics</i>	-	104,05	102,97	101,11	99,97	112,06	100,06	100,42	101,31	109,35
03	Odjeća i obuća <i>Clothing and footwear</i>	-	108,03	111,56	109,93	105,88	125,29	92,61	109,01	110,32	86,80
04	Stanovanje, voda, el. en; gas i ostala goriva / <i>Housing, water, electricity, gas and other fuels</i>	-	105,04	101,03	100,42	100,82	104,24	106,07	103,74	105,20	104,43
05	Namještaj i rutinsko održavanje stana / <i>Furnishing, household equip. and routine household maintenance</i>	-	107,15	106,48	106,99	104,05	108,85	114,07	111,87	103,59	81,73
06	Zdravstvo <i>Health</i>	-	106,84	109,92	109,92	105,12	98,71	109,72	112,23	116,11	100,98
07	Transport <i>Transport</i>	-	105,36	100,20	99,85	110,46	112,47	108,97	108,04	114,68	92,84
08	Komunikacije <i>Communication</i>	-	118,05	115,99	110,60	107,56	104,66	110,73	109,33	112,45	100,45
09	Rekreacija i kultura <i>Recreation and culture</i>	-	111,27	109,95	110,60	109,11	116,03	115,77	113,36	115,23	88,16
10	Obrazovanje <i>Education</i>	-	99,91	109,04	104,48	108,72	106,90	118,93	116,07	112,61	102,29
11	Restorani i hoteli <i>Restaurants and hotels</i>	-	102,94	110,02	103,40	98,89	103,29	110,19	108,97	106,15	96,72
12	Ostala dobra i usluge <i>Miscellaneous goods and serv.</i>	-	106,64	100,77	103,11	106,28	110,39	113,18	115,16	114,82	99,85
	Neto kupovine u inostranstvu (minus) / <i>Net purchases abroad (minus)</i>	-	102,88	106,97	105,69	97,80	109,32	101,92	110,75	98,80	86,76
	Izdaci za krajnju potrošnju domaćinstava - nacionalni koncept <i>Households final consumption expenditure - national concept</i>	-	107,49	106,49	105,53	104,55	108,75	108,52	109,12	112,25	96,22

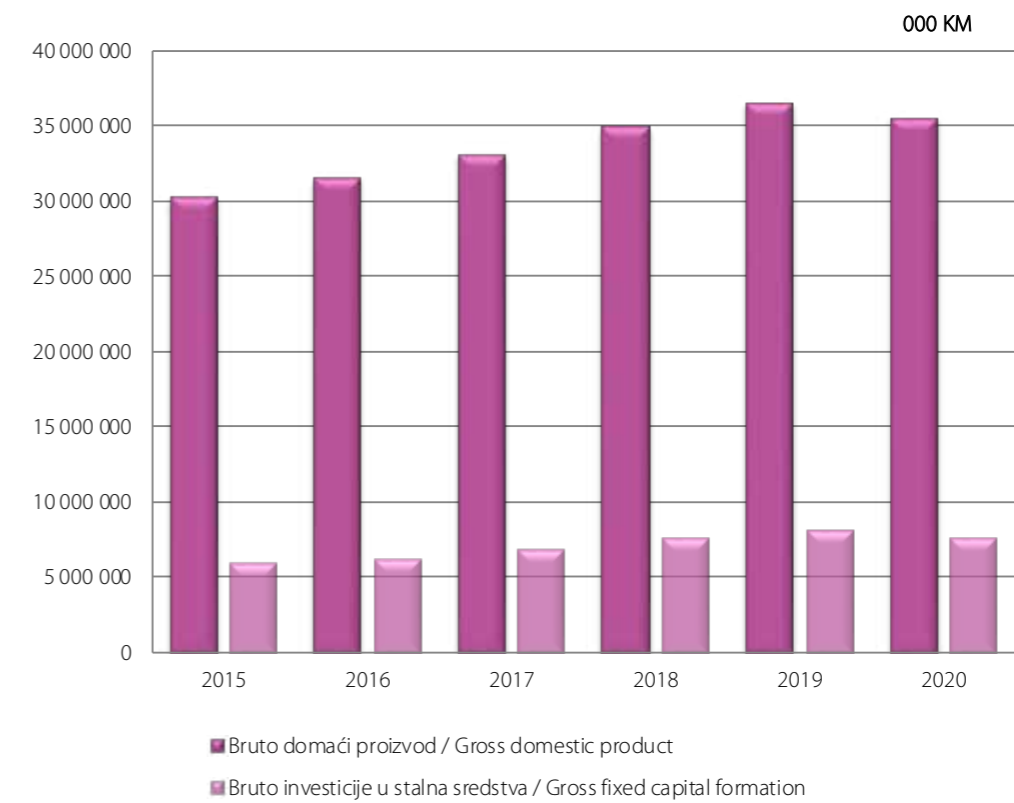
2010	2011	2012	2013	2014	2015	2016	2017	2018	2019	2020
97,03	103,05	103,08	100,62	99,00	100,38	99,25	101,48	101,61	105,55	100,96
118,61	107,90	109,58	106,61	106,62	106,66	107,12	102,84	108,87	103,82	101,61
99,02	104,50	96,62	103,64	106,83	103,72	102,45	103,20	103,46	107,04	85,50
101,97	101,86	102,08	100,91	98,96	101,84	101,58	104,23	103,78	101,86	100,66
100,37	98,13	101,70	99,87	106,28	102,40	104,86	99,21	105,71	107,70	88,27
96,10	89,98	103,94	98,71	103,65	103,50	102,73	101,40	101,81	107,55	104,22
108,43	106,66	100,01	99,57	103,03	96,90	96,92	105,59	110,64	105,24	64,61
100,95	108,23	101,43	99,25	101,18	98,20	97,14	97,51	101,47	100,24	97,97
98,02	105,31	97,79	102,55	109,34	100,06	103,17	102,81	101,88	104,49	83,34
101,00	105,12	100,85	99,01	102,53	101,46	99,82	100,46	104,06	106,08	101,37
107,08	103,90	101,29	99,57	99,98	107,04	103,82	110,27	103,69	106,35	72,29
101,88	103,05	100,42	102,85	97,52	102,51	115,51	103,42	104,62	104,92	92,80
93,59	110,82	108,57	110,92	104,85	115,78	110,30	109,85	108,64	122,11	27,35
101,50	102,78	101,83	100,73	101,21	101,08	101,89	102,65	103,81	104,03	96,58

6.2 IZDACI ZA KRAJNJU POTROŠNJU DOMAĆINSTAVA, realni indeksi
6.2 HOUSEHOLDS FINAL CONSUMPTION EXPENDITURE, real indices

Kod Code	COICOP	2000	2001	2002	2003	2004	2005	2006	2007	2008	2009
01	Hrana i bezalkoholna pića <i>Food and non-alcoholic beverages</i>	-	107,95	109,16	108,43	104,76	104,65	101,93	101,04	103,80	95,49
02	Alkoholna pića, duhan i narkotici <i>Alcoholic beverages, tobacco and narcotics</i>	-	100,38	101,43	100,68	100,88	101,53	100,18	99,71	99,94	100,66
03	Odjeća i obuća <i>Clothing and footwear</i>	-	107,13	107,83	108,06	104,37	126,57	93,07	111,59	112,52	90,14
04	Stanovanje, voda, el. en; gas i ostala goriva / <i>Housing, water, electricity, gas and other fuels</i>	-	101,74	102,02	102,42	100,29	99,48	99,83	102,49	99,97	99,75
05	Namještaj i rutinsko održavanje stana / <i>Furnishing, household equip. and routine household maintenance</i>	-	107,16	109,16	106,67	103,60	108,95	113,51	110,77	101,57	80,97
06	Zdravstvo <i>Health</i>	-	111,80	110,85	113,22	103,46	98,81	101,08	111,13	114,70	100,17
07	Transport <i>Transport</i>	-	101,80	101,13	100,24	107,95	103,66	103,22	107,09	104,48	98,30
08	Komunikacije <i>Communication</i>	-	113,70	117,49	109,09	106,72	105,60	109,12	106,47	107,42	98,79
09	Rekreacija i kultura <i>Recreation and culture</i>	-	100,36	104,62	104,15	104,18	116,37	114,35	113,88	114,54	86,71
10	Obrazovanje <i>Education</i>	-	99,08	102,98	104,67	102,94	105,91	116,09	110,70	108,69	101,70
11	Restorani i hoteli <i>Restaurants and hotels</i>	-	95,60	101,11	91,64	93,01	97,05	106,10	105,85	99,22	92,38
12	Ostala dobra i usluge <i>Miscellaneous goods and serv.</i>	-	105,68	100,44	103,30	105,16	107,01	108,01	113,94	110,81	99,78
	Neto kupovine u inostranstvu (minus) / <i>Net purchases abroad (minus)</i>	-	101,15	106,07	105,35	98,35	106,36	99,07	109,12	95,01	83,27
	Izdaci za krajnju potrošnju domaćinstava - nacionalni koncept <i>Households final consumption expenditure - national concept</i>	-	104,67	105,47	104,50	103,28	104,84	103,70	105,34	105,16	95,67

2010	2011	2012	2013	2014	2015	2016	2017	2018	2019	2020
97,57	99,05	100,81	100,01	101,73	101,23	100,69	100,09	101,30	103,98	99,93
99,94	99,79	99,85	100,71	99,90	99,79	99,80	97,85	100,48	98,11	96,98
103,53	102,34	94,58	113,58	112,43	111,91	103,62	101,92	102,07	106,41	94,19
100,18	99,96	99,72	97,53	98,88	101,15	100,26	103,50	102,75	99,20	99,76
100,40	97,49	101,08	100,02	106,67	102,81	105,83	99,63	107,10	107,87	89,34
94,55	91,30	102,79	100,13	103,19	102,38	102,34	100,70	100,27	106,29	102,59
104,23	102,45	96,03	99,67	103,44	101,76	100,52	100,40	105,26	102,78	69,11
100,06	102,56	99,79	98,99	98,35	97,96	98,07	96,66	102,22	100,05	97,30
97,94	104,92	97,45	101,70	110,08	100,64	103,74	102,16	100,52	102,81	83,68
98,79	105,08	100,89	97,80	101,89	99,43	98,73	99,79	104,02	105,69	101,22
105,79	101,99	99,66	99,31	99,82	106,76	103,68	110,13	103,54	105,36	72,37
101,09	102,12	99,04	102,58	97,81	103,08	116,33	103,29	104,81	104,65	93,72
91,79	108,99	106,51	111,45	105,06	115,42	109,87	110,20	117,69	120,89	27,26
100,11	99,87	99,33	100,02	101,89	101,62	102,16	101,07	101,83	102,23	96,71

Bruto domaći proizvod i bruto investicije u stalna sredstva, tekuće cijene
Gross domestic product and gross fixed capital formation, current prices



Bruto investicije u stalna sredstva, struktura
Gross fixed capital formation, structure



7.1 BRUTO INVESTICIJE U STALNA SREDSTVA, Tekuće cijene
7.1 GROSS FIXED CAPITAL FORMATION, Current prices

hiljada KM/thousand KM

Namjena investicije Purpose of investment	2000	2001	2002	2003	2004	2005	2006	2007	2008	2009
Mašine i oprema Machinery and equipment	1 300 736	1 445 992	1 733 061	1 704 605	1 897 842	2 396 216	2 041 494	2 690 356	2 991 832	2 189 108
Građevinski objekti Construction	2 191 715	2 032 825	2 052 267	2 075 247	2 134 721	2 474 899	2 364 147	3 058 487	4 027 649	3 358 575
Ostale investicije Other investment	115 824	123 440	173 906	219 454	173 907	188 124	153 520	294 959	322 441	331 137
Bruto investicije u stalna sredstva /Gross fixed capital formation	3 608 276	3 602 258	3 959 234	3 999 306	4 206 469	5 059 239	4 559 161	6 043 802	7 341 922	5 878 820

7.2 BRUTO INVESTICIJE U STALNA SREDSTVA, Tekuće cijene, struktura
7.2 GROSS FIXED CAPITAL FORMATION, Current prices, structure

%

Namjena investicije Purpose of investment	2000	2001	2002	2003	2004	2005	2006	2007	2008	2009
Mašine i oprema Machinery and equipment	36,05	40,14	43,77	42,62	45,12	47,36	44,78	44,51	40,75	37,24
Građevinski objekti Construction	60,74	56,43	51,83	51,89	50,75	48,92	51,85	50,61	54,86	57,13
Ostale investicije Other investment	3,21	3,43	4,39	5,49	4,13	3,72	3,37	4,88	4,39	5,63
Bruto investicije u stalna sredstva /Gross fixed capital formation	100,00	100,00	100,00	100,00	100,00	100,00	100,00	100,00	100,00	100,00

7.3 BRUTO INVESTICIJE U STALNA SREDSTVA, Nominalni indeksi (prethodna godina =100)
7.3 GROSS FIXED CAPITAL FORMATION, Nominal indices (previous year = 100)

Namjena investicije Purpose of investment	2000	2001	2002	2003	2004	2005	2006	2007	2008	2009
Mašine i oprema Machinery and equipment	-	111,17	119,85	98,36	111,34	126,26	85,20	131,78	111,21	73,17
Građevinski objekti Construction	-	92,75	100,96	101,12	102,87	115,94	95,52	129,37	131,69	83,39
Ostale investicije Other investment	-	106,58	140,88	126,19	79,25	108,18	81,61	192,13	109,32	102,70
Bruto investicije u stalna sredstva /Gross fixed capital formation	-	99,83	109,91	101,01	105,18	120,27	90,12	132,56	121,48	80,07

2010	2011	2012	2013	2014	2015	2016	2017	2018	2019	2020
2 074 921	2 372 726	2 228 155	2 213 558	2 641 763	2 630 946	2 626 328	3 091 845	3 433 411	3 586 294	2 949 801
2 915 171	3 120 822	3 028 968	3 064 074	3 303 575	3 113 868	3 298 890	3 512 269	3 860 515	4 228 407	4 429 822
275 644	271 278	476 869	352 243	318 062	294 090	270 069	281 941	315 944	314 436	309 898
5 265 736	5 764 826	5 733 992	5 629 875	6 263 399	6 038 904	6 195 286	6 886 055	7 609 870	8 129 137	7 689 521

2010	2011	2012	2013	2014	2015	2016	2017	2018	2019	2020
39,40	41,16	38,86	39,32	42,18	43,57	42,39	44,90	45,12	44,12	38,36
55,36	54,14	52,82	54,43	52,74	51,56	53,25	51,01	50,73	52,02	57,61
5,23	4,71	8,32	6,26	5,08	4,87	4,36	4,09	4,15	3,87	4,03
100,00	100,00	100,00	100,00	100,00	100,00	100,00	100,00	100,00	100,00	100,00

2010	2011	2012	2013	2014	2015	2016	2017	2018	2019	2020
94,78	114,35	93,91	99,34	119,34	99,59	99,82	117,73	111,05	104,45	82,25
86,80	107,05	97,06	101,16	107,82	94,26	105,94	106,47	109,92	109,53	104,76
83,24	98,42	175,79	73,87	90,30	92,46	91,83	104,40	112,06	99,52	98,56
89,57	109,48	99,47	98,18	111,25	96,42	102,59	111,15	110,51	106,82	94,59

8.1 BRUTO INVESTICIJE U STALNA SREDSTVA, Stalne cijene (u cijenama prethodne godine)
8.1 GROSS FIXED CAPITAL FORMATION, At constant prices (at prices of previous year)

hiljada KM/thousand KM

Namjena investicije Purpose of investment	2000	2001	2002	2003	2004	2005	2006	2007	2008	2009
Mašine i oprema Machinery and equipment	-	1 421 821	1 736 534	1 701 203	1 903 552	2 502 556	2 155 817	2 839 653	3 076 200	2 264 851
Građevinski objekti Construction	-	2 046 071	2 009 789	2 134 084	2 099 498	2 397 562	2 267 819	2 889 494	3 684 271	3 503 518
Ostale investicije Other investment	-	121 377	174 254	219 016	174 430	182 644	144 694	290 600	300 140	332 400
Bruto investicije u stalna sredstva /Gross fixed capital formation	-	3 589 269	3 920 576	4 054 303	4 177 480	5 082 763	4 568 330	6 019 746	7 060 612	6 100 769

8.2 BRUTO INVESTICIJE U STALNA SREDSTVA, stalne cijene, struktura
8.2 GROSS FIXED CAPITAL FORMATION, At constant prices, structure

%

Namjena investicije Purpose of investment	2000	2001	2002	2003	2004	2005	2006	2007	2008	2009
Mašine i oprema Machinery and equipment	-	39,61	44,29	41,96	45,57	49,24	47,19	47,17	43,57	37,12
Građevinski objekti Construction	-	57,01	51,26	52,64	50,26	47,17	49,64	48,00	52,18	57,43
Ostale investicije Other investment	-	3,38	4,44	5,40	4,18	3,59	3,17	4,83	4,25	5,45
Bruto investicije u stalna sredstva /Gross fixed capital formation	-	100,00	100,00	100,00	100,00	100,00	100,00	100,00	100,00	100,00

8.3 BRUTO INVESTICIJE U STALNA SREDSTVA, Realni indeksi
8.3 GROSS FIXED CAPITAL FORMATION, Real indices

Namjena investicije Purpose of investment	2000	2001	2002	2003	2004	2005	2006	2007	2008	2009
Mašine i oprema Machinery and equipment	-	109,31	120,09	98,16	111,67	131,86	89,97	139,10	114,34	75,70
Građevinski objekti Construction	-	93,35	98,87	103,99	101,17	112,31	91,63	122,22	120,46	86,99
Ostale investicije Other investment	-	104,79	141,16	125,94	79,48	105,02	76,91	189,29	101,76	103,09
Bruto investicije u stalna sredstva /Gross fixed capital formation	-	99,47	108,84	102,40	104,46	120,83	90,30	132,04	116,82	83,09

2010	2011	2012	2013	2014	2015	2016	2017	2018	2019	2020
2 085 032	2 285 585	2 210 252	2 210 330	2 641 984	2 672 172	2 766 579	2 992 539	3 445 389	3 601 420	2 980 199
2 846 941	3 003 151	3 134 942	3 098 199	3 340 846	3 138 686	3 327 436	3 411 242	3 685 827	4 140 356	4 503 095
269 922	265 153	467 293	352 595	320 951	297 061	273 043	278 323	311 520	312 747	313 186
5 201 895	5 553 888	5 812 487	5 661 125	6 303 780	6 107 918	6 367 058	6 682 104	7 442 736	8 054 523	7 796 480

2010	2011	2012	2013	2014	2015	2016	2017	2018	2019	2020
40,08	41,15	38,03	39,04	41,91	43,75	43,45	44,78	46,29	44,71	38,22
54,73	54,07	53,93	54,73	53,00	51,39	52,26	51,05	49,52	51,40	57,76
5,19	4,77	8,04	6,23	5,09	4,86	4,29	4,17	4,19	3,88	4,02
100,00	100,00	100,00	100,00	100,00	100,00	100,00	100,00	100,00	100,00	100,00

2010	2011	2012	2013	2014	2015	2016	2017	2018	2019	2020
95,25	110,15	93,15	99,20	119,35	101,15	105,16	113,94	111,43	104,89	83,10
84,77	103,02	100,45	102,29	109,03	95,01	106,86	103,41	104,94	107,25	106,50
81,51	96,19	172,26	73,94	91,12	93,40	92,84	103,06	110,49	98,99	99,60
88,49	105,47	100,83	98,73	111,97	97,52	105,43	107,86	108,08	105,84	95,91

9.1 BRUTO DOMAĆI PROIZVOD PREMA RASHODNOM PRISTUPU, u cijenama 2015.

(lančano povezane vrijednosti)

9.1 GROSS DOMESTIC PRODUCT, BY EXPENDITURE APPROACH, At prices of 2015 (chain-linked values)

hiljada KM/thousand KM

Rashodne kategorije	2000	2001	2002	2003	2004	2005	2006	2007	2008	2009
<i>Expenditure categories</i>										
Izdaci za krajnju potrošnju domaćinstava <i>Households final consumption expenditure</i>	16 071 557	16 821 486	17 742 440	18 540 876	19 149 753	20 076 676	20 819 648	21 932 179	23 063 276	22 064 575
Izdaci za krajnju potrošnju NPUSD <i>Final consumption expenditure of NPISH</i>	163 831	171 177	180 075	187 644	194 038	203 560	211 501	223 050	211 252	215 700
Izdaci za krajnju potrošnju vlade <i>General government final consumption expenditure</i>	5 309 307	5 100 093	5 126 955	5 379 962	5 378 071	5 463 748	5 627 556	5 832 692	6 016 477	6 084 233
Individualna potrošnja vlade <i>Individual government consumption</i>	2 444 526	2 453 403	2 559 940	2 710 183	2 753 146	2 838 310	2 960 032	3 074 585	2 978 542	3 058 219
Kolektivna potrošnja vlade <i>Collective government consumption</i>	2 862 507	2 642 925	2 568 840	2 674 793	2 632 335	2 634 848	2 679 584	2 771 050	3 037 900	3 026 318
Bruto investicije <i>Gross capital formation</i>	3 595 835	4 000 670	4 351 128	4 469 490	4 860 823	5 178 885	5 155 230	6 807 148	7 874 431	5 912 856
Bruto investicije u stalna sredstva <i>Gross fixed capital formation</i>	3 675 961	3 656 598	3 979 719	4 075 279	4 256 838	5 143 625	4 644 528	6 132 462	7 164 188	5 953 082
Promjene zaliha <i>Change in inventories</i>	-65 207	219 348	236 695	251 669	389 784	8 409	313 723	414 536	437 663	-16 384
Dragocjenosti <i>Valuables</i>	460	485	536	563	614	653	699	774	762	654
Izvoz roba i usluga <i>Export of goods and services</i>	3 423 756	3 621 794	3 434 297	3 884 075	4 562 956	5 280 622	6 271 903	7 048 465	7 129 185	6 902 761
Robe (fob) <i>Goods (fob)</i>	1 710 296	1 727 175	1 582 027	1 765 850	2 221 559	2 608 623	3 291 462	3 621 222	4 010 905	4 113 184
Usluge <i>Services</i>	1 729 153	1 927 804	1 895 200	2 171 471	2 375 636	2 703 340	2 966 346	3 432 258	3 090 447	2 760 819
Uvoz roba i usluga (minus) <i>Import of goods and services (minus)</i>	8 714 761	9 320 654	9 584 756	10 182 641	10 848 242	11 979 728	11 943 670	14 043 014	15 465 782	13 247 493
Robe (fob) <i>Goods (fob)</i>	8 088 763	8 669 874	8 909 082	9 476 219	10 132 720	11 281 672	11 241 498	13 216 561	14 605 740	12 299 363
Usluge <i>Services</i>	628 260	650 541	676 280	705 867	711 775	687 473	691 833	814 302	844 237	947 442
Bruto domaći proizvod <i>Gross domestic product</i>	19 489 655	20 164 717	21 125 884	22 106 699	23 199 607	24 097 030	26 047 851	27 848 671	28 956 196	27 969 107

Lančano povezane vrijednosti nisu aditivne - agregirani nivoi se ne mogu dobiti direktno, kao zbir komponenti
 Chain linked values are not additive - the aggregation cannot be obtained directly as the sum of components

2010	2011	2012	2013	2014	2015	2016	2017	2018	2019	2020
22 089 043	22 060 798	21 913 035	21 917 547	22 331 229	22 694 002	23 183 378	23 430 298	23 858 105	24 389 396	23 585 899
211 697	204 653	206 977	213 624	225 033	225 000	240 256	250 666	288 643	306 921	309 432
6 186 151	6 130 571	6 205 398	6 192 630	6 285 062	6 289 043	6 290 377	6 380 656	6 444 510	6 500 543	6 585 932
3 111 646	3 061 257	3 099 422	3 094 188	3 150 081	3 139 476	3 119 831	3 144 310	3 305 451	3 363 042	3 392 659
3 074 925	3 069 275	3 105 957	3 098 429	3 135 017	3 149 567	3 170 546	3 236 414	3 139 214	3 138 482	3 193 569
4 999 330	5 610 275	5 747 941	5 585 724	6 093 452	6 274 568	7 054 038	7 856 998	8 204 051	8 725 137	7 994 289
5 267 606	5 555 860	5 601 793	5 530 606	6 192 628	6 038 904	6 367 058	6 867 373	7 422 545	7 856 252	7 534 762
-266 609	55 643	146 810	54 885	-100 142	235 614	684 710	985 567	766 487	859 467	394 195
221	464	640	628	529	50	2 270	432	534	269	162
7 862 281	8 227 406	8 236 246	8 883 326	9 253 144	10 158 361	11 109 984	12 423 295	13 327 520	13 386 593	11 230 470
5 042 034	5 610 893	5 872 225	6 539 004	6 827 723	7 196 235	7 906 863	9 123 768	9 747 559	9 539 248	8 981 630
2 821 568	2 628 202	2 368 144	2 346 157	2 427 382	2 962 126	3 203 121	3 303 900	3 583 483	3 850 761	2 258 974
13 575 846	13 971 789	14 057 737	14 049 850	15 114 212	15 383 574	16 490 388	17 752 097	18 452 785	18 693 146	16 149 884
12 719 246	13 153 984	13 260 086	13 284 958	14 358 985	14 371 973	15 428 096	16 597 569	17 250 715	17 378 644	15 273 198
859 959	819 636	796 835	762 148	750 438	1 011 601	1 062 292	1 154 191	1 201 739	1 316 545	873 137
27 731 766	28 247 086	28 240 166	28 750 117	29 065 689	30 257 399	31 387 644	32 584 014	33 674 465	34 604 634	33 514 292

9.2 BRUTO DOMAĆI PROIZVOD PREMA RASHODNOM PRISTUPU, Deflatori
9.2 GROSS DOMESTIC PRODUCT, BY EXPENDITURE APPROACH, Deflators

%

Rashodne kategorije	2000	2001	2002	2003	2004	2005	2006	2007	2008	2009
Expenditure categories										
Izdaci za krajnju potrošnju domaćinstava Households final consumption expenditure		102,70	100,96	100,99	101,22	103,73	104,65	103,58	106,75	100,58
Izdaci za krajnju potrošnju NPUSD Final consumption expenditure of NPISH		102,88	101,23	101,28	101,10	103,67	104,44	103,47	107,43	99,62
Izdaci za krajnju potrošnju vlade General government final consumption expenditure		106,23	109,86	97,64	104,41	107,36	106,86	109,01	114,93	102,10
Individualna potrošnja vlade Individual government consumption		102,05	105,50	101,94	104,91	106,29	106,74	108,86	118,81	99,83
Kolektivna potrošnja vlade Collective government consumption		110,18	113,94	93,85	103,92	108,46	106,98	109,17	111,39	104,38
Bruto investicije Gross capital formation		100,47	100,89	98,77	100,57	99,55	100,40	100,51	103,92	96,56
Bruto investicije u stalna sredstva Gross fixed capital formation		100,36	100,99	98,64	100,69	99,54	99,80	100,40	103,98	96,36
Promjene zaliha Change in inventories		-	-	-	-	-	-	-	-	-
Dragocjenosti Valuables		101,70	99,80	100,20	99,70	103,70	106,13	101,50	107,43	99,62
Izvoz roba i usluga Export of goods and services		102,26	100,80	100,25	101,21	102,86	103,32	103,24	110,85	93,49
Robe (fob) Goods (fob)		102,40	100,60	99,90	102,30	104,60	103,40	96,68	107,05	89,41
Usluge Services		102,10	101,00	100,60	100,00	100,82	103,20	112,02	116,25	99,62
Uvoz roba i usluga (minus) Import of goods and services (minus)		101,07	99,93	99,78	100,76	101,19	101,70	100,75	107,98	93,22
Robe (fob) Goods (fob)		101,02	99,78	99,66	100,67	101,00	101,55	100,98	108,05	92,59
Usluge Services		101,90	102,20	101,50	102,10	104,49	104,30	97,00	106,78	101,82
Bruto domaći proizvod Gross domestic product		103,64	103,25	100,20	101,92	104,53	105,21	105,18	107,79	101,81

2010	2011	2012	2013	2014	2015	2016	2017	2018	2019	2020
101,39	102,91	102,51	100,71	99,34	99,46	99,74	101,57	101,95	101,77	99,87
102,12	103,67	102,05	99,90	99,10	99,00	98,91	101,30	101,42	100,56	98,95
99,17	104,19	99,94	99,97	100,82	100,49	99,66	100,06	102,89	102,89	102,54
100,76	103,87	101,07	99,92	100,93	100,63	99,83	99,85	101,47	101,88	102,64
97,64	104,49	98,84	100,01	100,70	100,35	99,49	100,25	104,38	103,95	102,44
100,82	103,80	98,61	99,45	99,35	98,87	97,46	102,31	101,28	100,89	98,64
101,23	103,80	98,65	99,45	99,36	98,87	97,30	103,05	102,25	100,93	98,63
-	-	-	-	-	-	-	-	-	-	-
102,12	102,31	102,01	99,85	99,08	98,04	-	-	-	-	-
106,63	106,61	100,84	98,76	98,80	99,51	97,82	105,53	103,58	100,04	98,45
109,42	108,69	100,37	98,35	98,69	99,72	97,38	105,13	104,40	99,84	98,32
102,12	102,31	102,05	99,91	99,10	99,00	98,91	106,60	101,42	100,54	98,95
105,00	109,36	99,35	99,24	99,13	97,67	96,05	105,05	102,90	100,43	98,62
105,41	109,81	99,12	99,08	99,10	97,54	95,86	105,33	103,00	100,40	98,54
99,16	101,86	103,42	102,21	99,79	99,50	98,90	101,11	101,50	100,80	100,02
100,50	101,27	102,27	100,42	99,59	100,50	100,46	101,10	102,10	101,79	100,22

10.1 IZDACI ZA KRAJNJU POTROŠNJU DOMAĆINSTAVA, u cijenama 2015. (lančano povezane vrijedosti)
10.1 HOUSEHOLD FINAL CONSUMPTION EXPENDITURE, At prices of 2015 (chain-linked values)

000 KM

Kod Code	COICOP	2000	2001	2002	2003	2004	2005	2006	2007	2008	2009
01	Hrana i bezalkoholna pića <i>Food and non-alcoholic beverages</i>	5 190 255	5 602 698	6 115 915	6 631 268	6 946 603	7 269 967	7 410 385	7 487 671	7 772 446	7 421 623
02	Alkoholna pića, duhan i narkotici <i>Alcoholic beverages, tobacco and narcotics</i>	1 661 179	1 667 418	1 691 326	1 702 876	1 717 879	1 744 102	1 747 265	1 742 243	1 741 265	1 752 762
03	Odjeća i obuća <i>Clothing and footwear</i>	441 087	472 539	509 520	550 580	574 626	727 290	676 886	755 317	849 868	766 045
04	Stanovanje, voda, el. en; gas i ostala goriva / <i>Housing, water, electricity, gas and other fuels</i>	3 120 527	3 174 923	3 239 039	3 317 404	3 327 004	3 309 762	3 303 991	3 386 251	3 385 315	3 376 727
05	Namještaj i rutinsko održavanje stana / <i>Furnishing, household equip. and routine household maintenance</i>	913 902	979 335	1 068 993	1 140 292	1 181 342	1 287 032	1 460 939	1 618 317	1 643 655	1 330 828
06	Zdravstvo <i>Health</i>	543 581	607 742	673 679	762 738	789 096	779 666	788 094	875 772	1 004 542	1 006 222
07	Transport <i>Transport</i>	1 492 987	1 519 879	1 537 045	1 540 701	1 663 178	1 724 120	1 779 560	1 905 737	1 991 046	1 957 179
08	Komunikacije <i>Communication</i>	353 739	402 186	472 546	515 488	550 131	580 956	633 927	674 960	725 055	716 267
09	Rekreacija i kultura <i>Recreation and culture</i>	590 124	592 224	619 578	645 267	672 238	782 305	894 538	1 018 668	1 166 788	1 011 731
10	Obrazovanje <i>Education</i>	192 982	191 207	196 900	206 105	212 157	224 698	260 858	288 765	313 852	319 174
11	Restorani i hoteli <i>Restaurants and hotels</i>	1 808 554	1 729 015	1 748 204	1 602 137	1 490 223	1 446 205	1 534 452	1 624 154	1 611 565	1 488 745
12	Ostala dobra i usluge <i>Miscellaneous goods and serv.</i>	999 976	1 056 805	1 061 445	1 096 474	1 153 027	1 233 894	1 332 685	1 518 416	1 682 516	1 678 737
	Neto kupovine u inostranstvu (minus) / <i>Net purchases abroad (minus)</i>	705 526	713 622	756 950	797 424	784 280	834 127	826 361	901 730	856 725	713 360
	Izdaci za krajnju potrošnju domaćinstava - nacionalni koncept <i>Households final consumption expenditure - national concept</i>	16 071 557	16 821 486	17 742 440	18 540 876	19 149 753	20 076 676	20 819 648	21 932 179	23 063 276	22 064 575

Lančano povezane vrijednosti nisu aditivne - agregirani nivoi se ne mogu dobiti direktno, kao zbir komponenti
Chain linked values are not additive - the aggregation cannot be obtained directly as the sum of components

000 KM

2010	2011	2012	2013	2014	2015	2016	2017	2018	2019	2020
7 241 434	7 172 842	7 230 791	7 231 603	7 356 404	7 446 691	7 498 145	7 505 201	7 602 510	7 904 731	7 898 905
1 751 688	1 748 035	1 745 435	1 757 797	1 756 072	1 752 467	1 748 953	1 711 365	1 719 511	1 687 001	1 636 127
793 111	811 676	767 664	871 935	980 335	1 097 044	1 136 713	1 158 555	1 182 506	1 258 284	1 185 211
3 382 725	3 381 419	3 371 906	3 288 500	3 251 753	3 289 267	3 297 901	3 413 177	3 506 972	3 478 754	3 470 416
1 336 133	1 302 619	1 316 684	1 316 974	1 404 766	1 444 293	1 528 521	1 522 824	1 630 877	1 759 183	1 571 695
951 360	868 582	892 837	893 993	922 494	944 421	966 510	973 271	975 860	1 037 266	1 064 175
2 040 040	2 089 976	2 006 984	2 000 413	2 069 295	2 105 638	2 116 597	2 125 039	2 236 819	2 299 109	1 589 028
716 726	735 083	733 575	726 139	714 131	699 563	686 077	663 152	677 866	678 216	659 910
990 937	1 039 675	1 013 170	1 030 444	1 134 343	1 141 618	1 184 370	1 209 904	1 216 154	1 250 348	1 046 307
315 299	331 330	334 293	326 953	333 136	331 224	327 006	326 305	339 438	358 753	363 139
1 574 979	1 606 268	1 600 862	1 589 805	1 586 958	1 694 203	1 756 606	1 934 537	2 003 013	2 110 459	1 527 310
1 696 968	1 732 919	1 716 207	1 760 422	1 721 937	1 774 892	2 064 662	2 132 618	2 235 117	2 339 137	2 192 227
654 813	713 713	760 165	847 225	890 101	1 027 319	1 128 683	1 243 847	1 463 873	1 769 702	482 436
22 089 043	22 060 798	21 913 035	21 917 547	22 331 229	22 694 002	23 183 378	23 430 298	23 858 105	24 389 396	23 585 899

10.2 IZDACI ZA KRAJNJU POTROŠNJU DOMAĆINSTAVA, Deflatori
10.2 HOUSEHOLD FINAL CONSUMPTION EXPENDITURE, Deflators

Kod Code	COICOP	2000	2001	2002	2003	2004	2005	2006	2007	2008	2009
01	Hrana i bezalkoholna pića <i>Food and non-alcoholic beverages</i>		102,10	101,00	100,60	99,91	103,80	106,70	109,09	112,39	99,42
02	Alkoholna pića, duhan i narkotici <i>Alcoholic beverages, tobacco and narcotics</i>		103,66	101,52	100,43	99,10	110,38	99,87	100,71	101,36	108,63
03	Odjeća i obuća <i>Clothing and footwear</i>		100,84	103,46	101,73	101,45	98,99	99,51	97,69	98,04	96,30
04	Stanovanje, voda, el. en; gas i ostala goriva / <i>Housing, water, electricity, gas and other fuels</i>		103,24	99,03	98,05	100,53	104,79	106,25	101,22	105,23	104,69
05	Namještaj i rutinsko održavanje stana / <i>Furnishing, household equip. and routine household maintenance</i>		99,99	97,55	100,30	100,43	99,91	100,49	100,99	102,00	100,94
06	Zdravstvo <i>Health</i>		95,56	99,16	97,09	101,61	99,91	108,55	100,99	101,23	100,81
07	Transport <i>Transport</i>		103,50	99,08	99,62	102,33	108,49	105,57	100,89	109,76	94,44
08	Komunikacije <i>Communication</i>		103,83	98,72	101,39	100,79	99,11	101,48	102,69	104,68	101,68
09	Rekreacija i kultura <i>Recreation and culture</i>		110,87	105,10	106,20	104,74	99,70	101,24	99,54	100,60	101,67
10	Obrazovanje <i>Education</i>		100,84	105,89	99,82	105,62	100,93	102,45	104,85	103,61	100,59
11	Restorani i hoteli <i>Restaurants and hotels</i>		107,67	108,81	112,83	106,32	106,44	103,85	102,95	106,98	104,70
12	Ostala dobra i usluge <i>Miscellaneous goods and serv.</i>		100,90	100,33	99,81	101,07	103,16	104,79	101,08	103,62	100,07
	Neto kupovine u inostranstvu (minus) / <i>Net purchases abroad (minus)</i>		101,71	100,85	100,33	99,44	102,79	102,87	101,50	103,99	104,20
	Izdaci za krajnju potrošnju domaćinstava - nacionalni koncept <i>Households final consumption expenditure - national concept</i>		102,70	100,96	100,99	101,22	103,73	104,65	103,58	106,75	100,58

2010	2011	2012	2013	2014	2015	2016	2017	2018	2019	2020
99,44	104,04	102,26	100,61	97,32	99,17	98,57	101,39	100,31	101,52	101,03
118,68	108,12	109,74	105,86	106,72	106,88	107,34	105,10	108,35	105,82	104,77
95,64	102,11	102,16	91,25	95,02	92,69	98,87	101,25	101,36	100,59	90,77
101,79	101,90	102,37	103,47	100,08	100,68	101,31	100,71	101,00	102,69	100,90
99,97	100,66	100,61	99,85	99,64	99,60	99,09	99,58	98,70	99,85	98,80
101,64	98,56	101,11	98,59	100,44	101,09	100,38	100,69	101,54	101,18	101,59
104,02	104,11	104,15	99,90	99,60	95,23	96,41	105,17	105,11	102,39	93,48
100,88	105,53	101,64	100,27	102,89	100,24	99,05	100,88	99,27	100,19	100,68
100,07	100,38	100,34	100,83	99,32	99,42	99,44	100,64	101,35	101,63	99,60
102,24	100,03	99,96	101,23	100,63	102,04	101,11	100,68	100,03	100,37	100,14
101,22	101,88	101,64	100,27	100,16	100,26	100,13	100,13	100,14	100,94	99,90
100,79	100,91	101,40	100,27	99,70	99,45	99,30	100,12	99,83	100,26	99,02
101,96	101,67	101,93	99,52	99,79	100,31	100,40	99,68	92,31	101,00	100,34
101,39	102,91	102,51	100,71	99,34	99,46	99,74	101,57	101,95	101,77	99,87

11.1 BRUTO INVESTICIJE U STALNA SREDSTVA, u cijenama 2015. (lančano povezane vrijedosti)
11.1 GROSS FIXED CAPITAL FORMATION, At prices of 2015 (chain-linked values)

hiljada KM/thousand KM

Namjena investicije Purpose of investment	2000	2001	2002	2003	2004	2005	2006	2007	2008	2009
Mašine i oprema Machinery and equipment	1 093 614	1 195 418	1 435 612	1 409 222	1 573 695	2 075 126	1 866 940	2 596 854	2 969 288	2 247 785
Građevinski objekti Construction	2 617 780	2 443 822	2 416 128	2 512 451	2 541 810	2 854 775	2 615 911	3 197 203	3 851 369	3 350 178
Ostale investicije Other investment	145 685	152 669	215 516	271 419	215 734	226 573	174 267	329 872	335 667	346 035
Bruto investicije u stalna sredstva Gross fixed capital formation	3 675 961	3 656 598	3 979 719	4 075 279	4 256 838	5 143 625	4 644 528	6 132 462	7 164 188	5 953 082

Lančano povezane vrijednosti nisu aditivne - agregirani nivoi se ne mogu dobiti direktno, kao zbir komponenti
Chain linked values are not additive - the aggregation cannot be obtained directly as the sum of components

11.2 BRUTO INVESTICIJE U STALNA SREDSTVA, Deflatori
11.2 GROSS FIXED CAPITAL FORMATION, Deflators

Namjena investicije Purpose of investment	2000	2001	2002	2003	2004	2005	2006	2007	2008	2009
Mašine i oprema Machinery and equipment		101,70	99,80	100,20	99,70	95,75	94,70	94,74	97,26	96,66
Građevinski objekti Construction		99,35	102,11	97,24	101,68	103,23	104,25	105,85	109,32	95,86
Ostale investicije Other investment		101,70	99,80	100,20	99,70	103,00	106,10	101,50	107,43	99,62
Bruto investicije u stalna sredstva Gross fixed capital formation		100,36	100,99	98,64	100,69	99,54	99,80	100,40	103,98	96,36

2010	2011	2012	2013	2014	2015	2016	2017	2018	2019	2020
2 140 920	2 358 284	2 196 800	2 179 225	2 601 006	2 630 946	2 766 579	3 152 347	3 512 809	3 684 703	3 061 977
2 839 822	2 925 528	2 938 764	3 005 934	3 277 454	3 113 868	3 327 436	3 440 761	3 610 785	3 872 524	4 124 092
282 067	271 330	467 383	345 582	314 881	294 090	273 043	281 387	310 909	307 763	306 540
5 267 606	5 555 860	5 601 793	5 530 606	6 192 628	6 038 904	6 367 058	6 867 373	7 422 545	7 856 252	7 534 762

