

GODINA XXI  
BROJ: 12

# STATISTIKA **INVESTICIJA** **U BRČKO DISTRIKTU BiH** 2016. - 2021. GODINE



Bosna i Hercegovina



Agencija za statistiku  
Bosne i Hercegovine

Brčko, 2022.

Izdaje i štampa: Agencija za statistiku Bosne i Hercegovine  
Podružnica/ Ekspozitura Brčko  
Trg Mladih 10; 76000 Brčko  
Bosna i Hercegovina  
Telefon: +387 49 231 771; Telefaks: +387 49 231 771  
Elektronska pošta: bhas@bhas.gov.ba  
Internet stranica: www.bhas.gov.ba

Odgovorne osobe: Senija Fačić, Rukovodilac Podružnice/ Ekspoziture Brčko  
Vesna Čužić, direktorica

Bilten priredio: Azur Đapo

Dizajn naslovnice i  
tehnička priprema: Lejla Rakić Bekić

Štampa: Elektronska distribucija



STATISTIKA  
**INVESTICIJA**  
**U BRČKO DISTRIKTU BiH**  
2016. - 2021. GODINE



Bosna i Hercegovina



Agencija za statistiku  
Bosne i Hercegovine

Brčko, 2022.

## **P R E D G O V O R**

Podaci o investicijama iskazani u ovoj publikaciji prikupljeni su provođenjem statističkog istraživanja Godišnji izvještaj o investicijama (INV-01) za 2021. godinu. Istraživanjem su obuhvaćeni poslovni subjekti - pravna lica sa sjedištem na teritoriji Brčko distrikta kao i dijelovi poslovnih subjekata čije sjedište je na teritoriji Brčko distrikta. Nisu obuhvaćeni poslovni subjekti- preduzetnici.

U ovoj publikaciji podaci o investicijama iskazani su na nivou područja klasifikacije djelatnosti. U bazama podataka raspolaže se i sa određenim podacima do nivoa razreda klasifikacije djelatnosti, ali ih nije moguće publikovati zbog zakonskih ograničenja. Te detaljne podatke pojedini korisnici mogu na poseban zahtjev dobiti, uz ograničenje da ih mogu koristiti samo za službene potrebe i da ih ne mogu nikome davati niti saopštavati.

U cilju poboljšanja kvalitete publikacije sve eventualne primjedbe, prijedloge i sugestije primit ćemo sa zahvalnošću.

## Sadržaj

METODOLOŠKE NAPOMENE.....	4
IZVRŠENE ISPLATE ZA INVESTICIJE U STALNA SREDSTVA PO OSNOVNIM IZVORIMA FINANSIRANJA I DJELATNOSTI INVESTITORA 2016-2021.....	7
STRUKTURA IZVRŠENIH ISPLATA ZA INVESTICIJE U STALNA SREDSTVA PO OSNOVNIM IZVORIMA FINANSIRANJA .....	8
GRAFIKONI: Struktura izvršenih isplata za investicije u stalna sredstva po osnovnim izvorima finansiranja .....	8
VREMENSKA RAZGRANIČENJA IZMEĐU ISPLATA ZA INVESTICIJE I OSTVARENIH INVESTICIJA U STALNA SREDSTVA PREMA DJELATNOSTI INVESTITORA .....	10
ISPLATE ZA INVESTICIJE I OSTVARENE INVESTICIJE U BRČKO DISTRIKTU BIH PREMA DJELATNOSTI INVESTITORA 2016. - 2021. GODINE .....	12
OSTVARENE INVESTICIJE U BRČKO DISTRIKTU BIH PREMA DJELATNOSTI INVESTITORA 2016. - 2021. GODINE .....	13
GRAFIKONI: OSTVARENE INVESTICIJE U BRČKO DISTRIKTU BIH PREMA DJELATNOSTI INVESTITORA 2016. - 2021. GODINE .....	14
OSTVARENE INVESTICIJE U NOVA I POLOVNA STALNA SREDSTVA, PRODANA STALNA SREDSTVA I BRUTO INVESTICIJE U STALNA SREDSTVA PREMA DJELATNOSTI INVESTITORA U 2021. GODINI.....	16
TEHNIČKA STRUKTURA OSTVARENIH INVESTICIJA U STALNA SREDSTVA PREMA DJELATNOSTI INVESTITORA 2016. - 2021. GODINE.....	18
TEHNIČKA STRUKTURA OSTVARENIH INVESTICIJA U NOVA STALNA SREDSTVA PREMA DJELATNOSTI INVESTITORA U 2021. GODINI.....	19
TEHNIČKA STRUKTURA OSTVARENIH INVESTICIJA U POLOVNA STALNA SREDSTVA PREMA DJELATNOSTI INVESTITORA U 2021. GODINI.....	20
TEHNIČKA STRUKTURA PRODATIH STALNIH SREDSTAVA PREMA DJELATNOSTI INVESTITORA U 2021. GODINI .....	21
DETALJNA TEHNIČKA STRUKTURA OSTVARENIH INVESTICIJA U STALNA SREDSTVA PREMA DJELATNOSTI INVESTITORA U 2021. GODINI u 000 KM .....	22
DETALJNA TEHNIČKA STRUKTURA OSTVARENIH INVESTICIJA U STALNA SREDSTVA PREMA DJELATNOSTI INVESTITORA U 2021. GODINI u 000 KM .....	23
DETALJNA TEHNIČKA STRUKTURA OSTVARENIH INVESTICIJA U STALNA SREDSTVA PREMA DJELATNOSTI INVESTITORA U 2021. GODINI u 000 KM .....	25
DETALJNA TEHNIČKA STRUKTURA OSTVARENIH INVESTICIJA U STALNA SREDSTVA PREMA DJELATNOSTI INVESTITORA U 2021. GODINI u 000 KM .....	25
DETALJNA TEHNIČKA STRUKTURA OSTVARENIH INVESTICIJA U STALNA SREDSTVA PREMA DJELATNOSTI INVESTITORA U 2021. GODINI u 000 KM .....	26
DETALJNA TEHNIČKA STRUKTURA OSTVARENIH INVESTICIJA U STALNA SREDSTVA PREMA DJELATNOSTI INVESTITORA U 2021. GODINI u 000 KM .....	26
OSTVARENE INVESTICIJE U NOVA STALNA SREDSTVA PREMA KARAKTERU IZGRADNJE I TEHNIČKOJ STRUKTURI PREMA DJELATNOSTI INVESTITORA U 2021. GODINI u 000 KM.....	27
OSTVARENE INVESTICIJE U NOVA STALNA SREDSTVA PREMA KARAKTERU IZGRADNJE .....	28
I TEHNIČKOJ STRUKTURI PREMA DJELATNOSTI INVESTITORA U 2021. GODINI u 000 KM.....	28
OSTVARENE INVESTICIJE U NOVA STALNA SREDSTVA PREMA KARAKTERU IZGRADNJE I TEHNIČKOJ STRUKTURI, PREMA NAMJENI INVESTICIJA I SVEUKUPNE OSTVARENE INVESTICIJE U 2021. GODINI u 000 KM.....	29
OSTVARENE INVESTICIJE U NOVA STALNA SREDSTVA PREMA KARAKTERU IZGRADNJE I TEHNIČKOJ STRUKTURI PREMA NAMJENI INVESTICIJA U 2021. GODINI u 000 KM .....	30

## METODOLOŠKE NAPOMENE

Obrada podataka izvršena je po dva osnovna principa :

- prema glavnoj djelatnosti investitora (organizacioni princip)
- prema djelatnosti namjene investicionog objekta (princip čistih djelatnosti).

Iskazivanje podataka izvršeno je:

- Prema djelatnosti – glavna djelatnost (iz koje djelatnosti se investira) i sjedišta investitora, tzv."Organizacijski princip". Tako iskazani podaci odnose se na ukupne investicije poslovnih subjekata čije se sjedište osnovnog poslovnog subjekta nalazi na teritoriji Brčko distrikta BiH.
- Prema namjeni investicija, odnosno prema principu tzv. "čistih djelatnosti" i lokaciji investicijskih objekata. Ti podaci pokazuju u šta se ulaže i gdje se ulaže (u koju djelatnost i na kojoj teritoriji). Ovi podaci su iskazani samo za ukupne investicije u nova stalna sredstva, koja su investirana na teritoriji Brčko distrikta B i H i to: poslovnih subjekata čije se sjedište osnovnog poslovnog subjekta nalazi na teritoriji Brčko distrikta B i H i podružnica poslovnih subjekata čije sjedište podružnice se nalazi na teritoriji Brčko distrikta BiH, a sjedište osnovnog poslovnog subjekta se nalazi na teritoriji jednog od entiteta.

Kada se podacima iskazanim prema namjeni u nova stalna sredstva dodaju podaci o investicijama u polovna stalna sredstva dobiju se podaci o Ukupnim investicijama ostvarenim na teritoriji Brčko distrikta BiH.

**Isplatama za investicije** smatraju se novčana ulaganja u toku godine u stalna sredstva, bez obzira na momenat njihove izgradnje ili nabavke . Pored isplata u gotovom novcu, čekom, virmanom ili drugim nalogom, kao isplate iskazane su i isplate za investicije po osnovu interne realizacije (prirast osnovnog stada, dugogodišnji zasadi i sl.), nabavka stalnih sredstava bez naknade i sl.

**Isplate iz sopstvenih sredstava** čine amortizacija i sredstva za proširenje materijalne osnove rada.

**Isplate iz udruženih sredstava** odnose se na ona udružena sredstva koja su prenesena na račun neposrednog investitora . U ovu stavku ulaze i inozemna sredstva obezbijedena ugovorom o zajedničkom ulaganju.

**Isplate iz kredita** obuhvataju bankarske kredite, kredite pravnih osoba i fondova , kao i finansijske kredite neposredno ugovorene sa inozemnim partnerima.

**Finansijski najam – lizing** obuhvata ukupnu nabavnu vrijednost stalnog sredstva kupljenog putem najma – finansijskog lizinga.

**Isplate iz sredstava fondova i budžeta** obuhvataju isplate koje su namjenski dobijene iz fondova i budžeta za investiciono ulaganje sa ili bez obaveze vraćanja.

**Isplate iz ostalih izvora** predstavljaju isplate kod kojih pri ulaganju ne dolazi do izdavanja naloga za isplatu, kao što je dobijanje stalnih sredstava bez naknade , prevođenje sopstvenog stočnog podmlatka u osnovno stado, korištenje sopstvenih sadnica u poljoprivredi i šumarstvu pri podizanju dugogodišnjih zasada itd.

**Ostvarene investicije** u toku izvještajne godine predstavljaju vrijednost efektivno izvršene izgradnje , izrade ili nabavke objekata , opreme i ostalog, bez obzira da li je isplata izvršena ili nije u toku izvještajne godine.

**Građevinski objekti i prostori** obuhvataju stambenu izgradnju, ostalu visokogradnju, niskogradnju, hidrogradnju i značajna poboljšanja zemljišta.

**Oprema, strojevi i transportna sredstva** obuhvata opremu koja se prema porijeklu razvrstava na domaću i

uvoznu. U opipljiva stalna sredstva spadaju i osnovno stado i pošumljavanje.

**Ostalo** obuhvata neopipljiva stalna sredstva: studije, projekte, istraživačke radove, uzdizanje kadrova, patentnih prava i licenci, izuma i naučnih otkrića i sl.

Ostvarene investicije u nova stalna sredstva po karakteru izgradnje obuhvataju:

**Izgradnja novih kapaciteta** obuhvata investicije za podizanje novih poslovnih subjekata i novih poslovnih jedinica u sastavu postojećih poslovnih subjekata na novoj ili staroj lokaciji, bez obzira na djelatnost koja će se u njima obavljati. Ovi kapaciteti čine: a) Cio objekat kao ekonomsko – tehnička cjelina (građevinski dio, oprema, uređaji, montaža i ostalo) predviđen investicionim programom; b) dio izgradnje objekta koji predstavlja zasebnu ekonomsko – tehničku cjelinu (a izgradnja se, prema investicionom programu izvodi u etapama – fazama) koji se po završetku aktivira kao proizvodna jedinica; c) nastavak gradnje ili opremanje ranije obuhvaćenih investicija; ulaganje u dugogodišnje zasade, osnovno stado; izgradnja i nabavka aviona; ulaganje u nove objekte društvenog standarda i novih saobraćajnica.

**Rekonstrukcija, modernizacija, dogradnja, proširenje** obuhvata investicije za preuređenje ili proširenje postojećih objekata, opreme i uređaja, u cilju proširenja obima, boljeg prilagođavanja potrebama tržišta, izmjene vrste, tehničko – tehnoloških rješenja proizvodnje i pružanja usluga.

**Održavanje nivoa postojećih kapaciteta** obuhvata ulaganja u cilju zamjene zastarjelih i istrošenih ili uništenih stalnih sredstava postojećih poslovnih subjekata ili poslovnih jedinica u njihovom sastavu. Ove investicije mogu da utiču na intenziviranje procesa rada, ali bez proširenja raspoloživih kapaciteta i bitnijih izmjena u postojećoj vrsti proizvoda, usluga i tehnologije rada.

Sukladno zahtjevima nacionalnih računa za obračun bruto domaćeg proizvoda rashodnim pristupom izvršen je obračun udjela bruto investicija u bruto domaćem proizvodu.

Bruto investicije u stalna sredstva obuhvataju pozitivne i negativne vrijednosti.

Pozitivne vrijednosti su kupovina novih i postojećih stalnih sredstava, stalna sredstva proizvedena i zadržana za vlastitu upotrebu, nova i postojeća stalna sredstva nabavljena putem trampe, finansijskog lizinga ili kao Kapitalni transfer u naturi, prirodni rast one prirodne aktive koja ima višekratnu upotrebu i značajna je za poboljšanje stalnih sredstava.

Negativne vrijednosti predstavljaju smanjenje vrijednosti postojećih stalnih sredstava, a obuhvaćaju prodaju postojećih stalnih sredstava, postojeća stalna sredstva data u razmjenu (trampu) i postojeća stalna sredstva data u vidu Kapitalnog transfera u naturi.

U smanjenje vrijednosti stalnih sredstava ne uključuje se potrošnja fiksnog kapitala i gubici koji nastaju kao posljedica prirodnih katastrofa.

**IZVRŠENE ISPLATE ZA INVESTICIJE U STALNA SREDSTVA PO OSNOVNIM IZVORIMA FINANSIRANJA  
I DJELATNOSTI INVESTITORA 2016-2021.**

U 000 KM

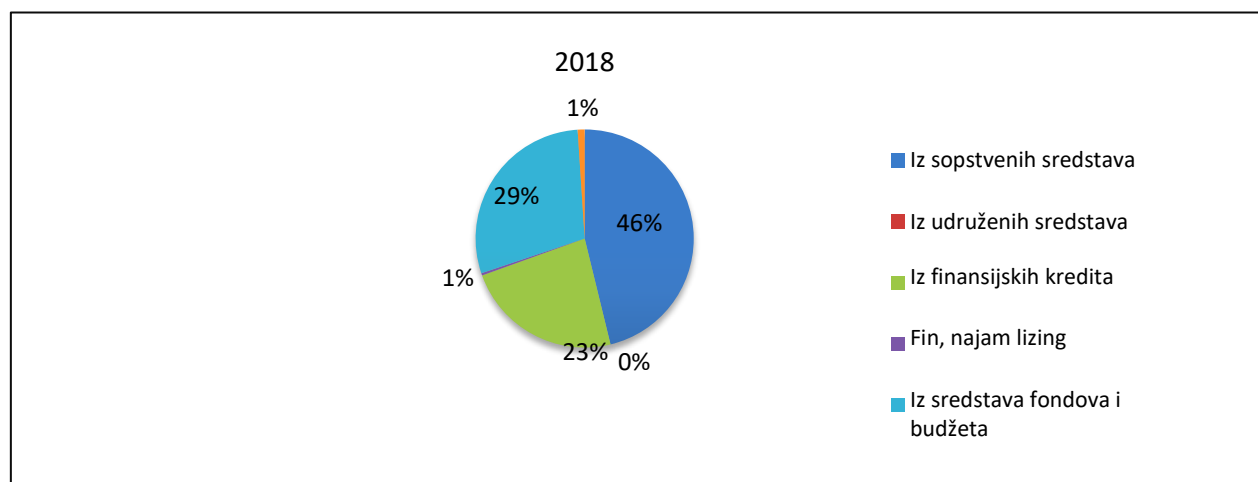
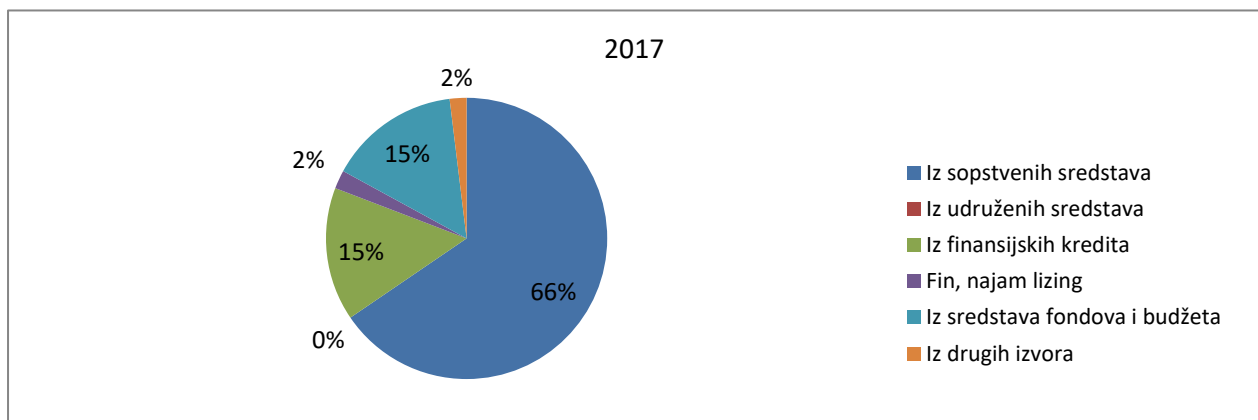
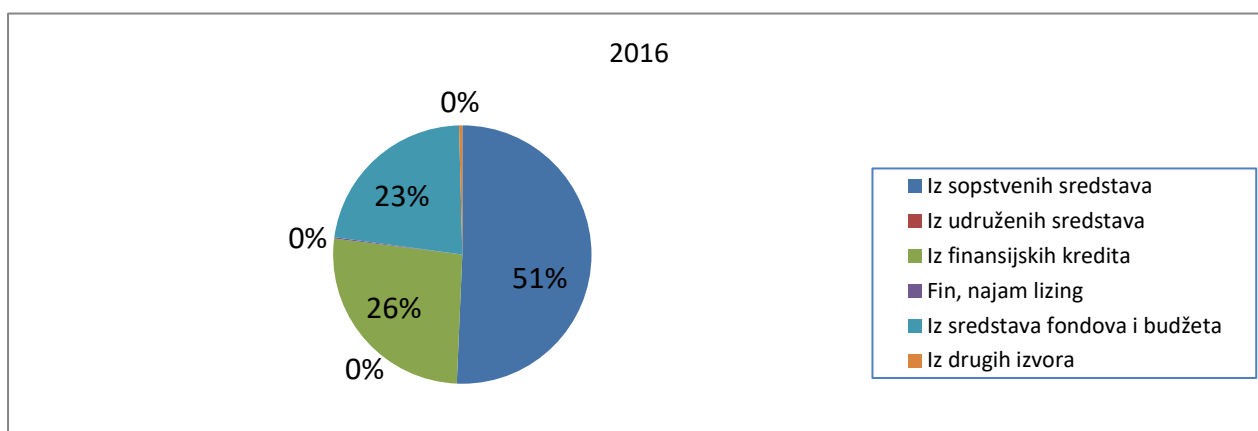
DJELATNOST INVESTITORA	Ukupno	Isplaćeno za investicije u stalna sredstva					
		Iz sopstvenih sredstava	Iz udruženih sredstava	Iz finansijskih kredita	Finansijski najam- lizing	Iz sredstava fondova i budžeta	Iz drugih izvora
2016.GODINA-UKUPNO	53.469	27.101	0	14.060	91	11.999	218
2017.GODINA-UKUPNO	65.686	43.009	0	10.076	1.399	9.935	1.267
2018.GODINA-UKUPNO	58.157	26.962	1	13.512	195	16.891	596
2019.GODINA-UKUPNO	58.417	27.373	523	10.246	1.382	17.616	1.277
2020.GODINA-UKUPNO	67.777	27.838	0	7.953	478	17.092	14.416
2021.GODINA-UKUPNO	66.549	37.269	50	10.941	246	17.157	886
od toga:							
A. Poljoprivreda, lov i šumarstvo	3.179	1.989	0	1.190	0	0	0
C. Prerađivačka industrija i vađenja ruda i kamena	11.529	11.419	0	0	0	0	110
D. Proizvodnja i snabdijevanje električnom energijom, plinom, parom i klimatizacija	477	477	0	0	0	0	0
Snadbijevanje vodom; uklanjanje otpadnih voda, gospodarenje otpadom te djelatnosti obrade i zbrinjavanja otpada	0	0	0	0	0	0	0
F. Građevinarstvo	436	286	0	150	0	0	0
G. Trgovina na veliko i malo; popravak motornih vozila i motocikala	27.545	17.969	50	9.497	0	0	29
H. Prevoz i skladištenje	3.545	3.419	0	0	126	0	0
I. Djelatnosti pružanja smještaja te pripreme i usluživanje hrane	0	0	0	0	0	0	0
J. Informacije i komunikacije	387	387	0	0	0	0	0
K. Finansijske djelatnosti i djelatnosti osiguranja	0	0	0	0	0	0	0
L. Poslovanje nekretninama	198	198	0	0	0	0	0
M. Stručne, naučne i tehničke djelatnosti	1.244	974	0	0	0	268	2
N. Administrativne i pomoćne uslužne djelatnosti	163	43	0	0	120	0	0
O. Javna uprava i odbrana; obavezno socijalno osiguranje	17.634	0	0	0	0	16.889	745
P. Obrazovanje	0	0	0	0	0	0	0
Q. Djelatnosti zdravstvene i socijalne zaštite	203	99	0	104	0	0	0
R. Umjetnost, zabava i rekreacija	6	6	0	0	0	0	0
S. Ostale uslužne djelatnosti	3	3	0	0	0	0	0

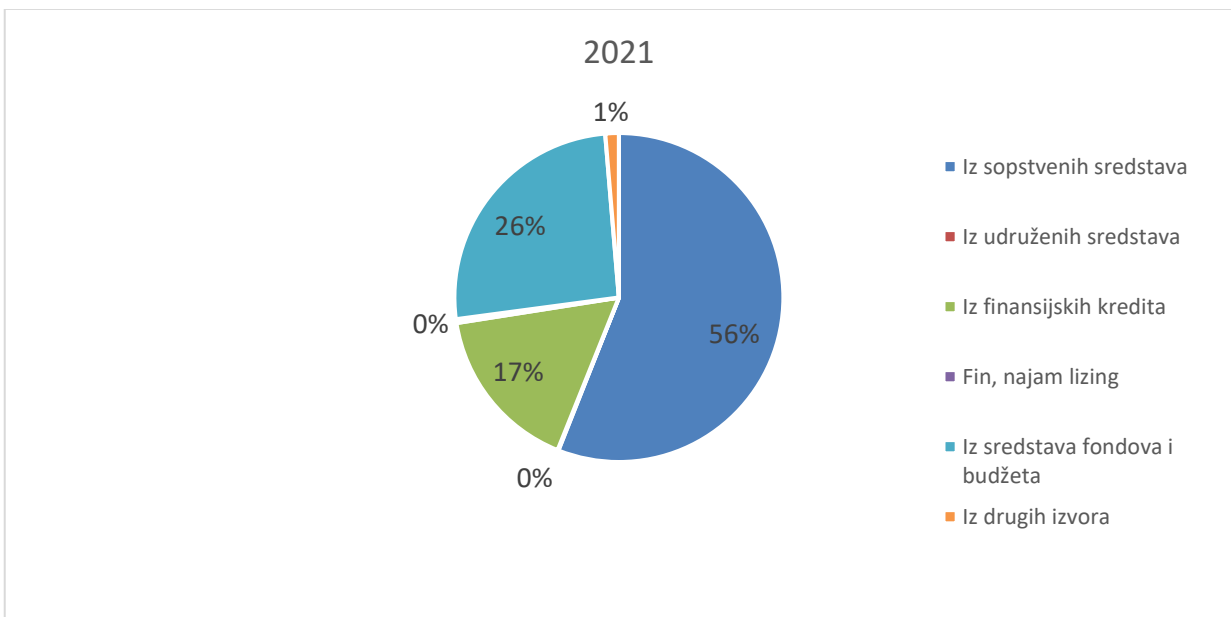
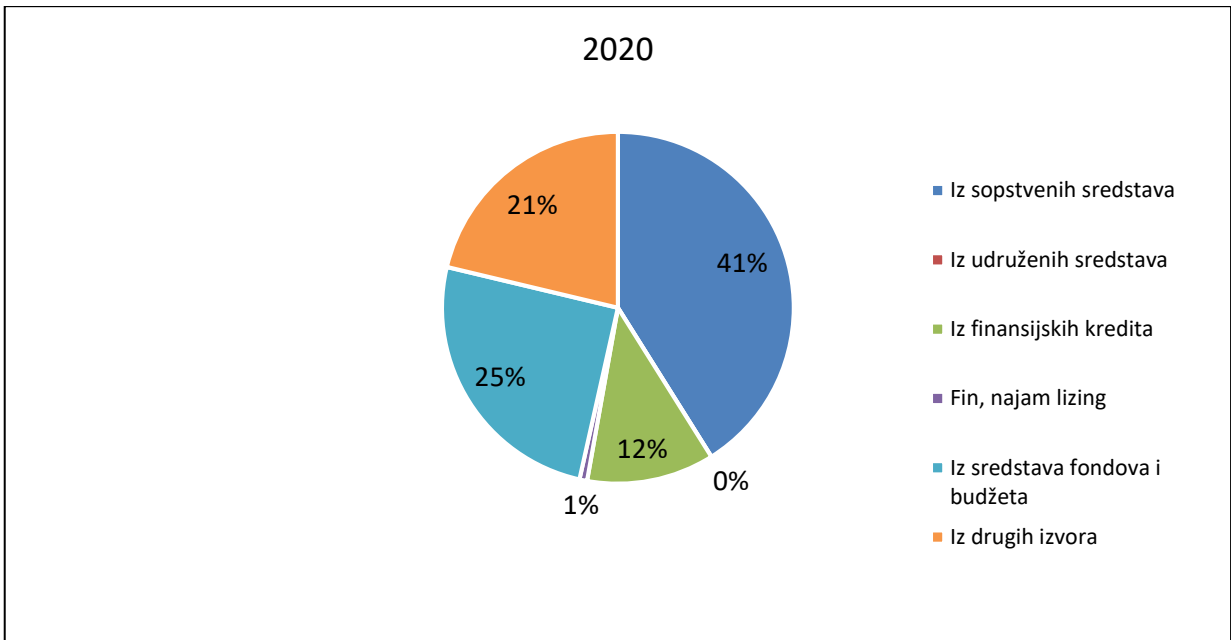
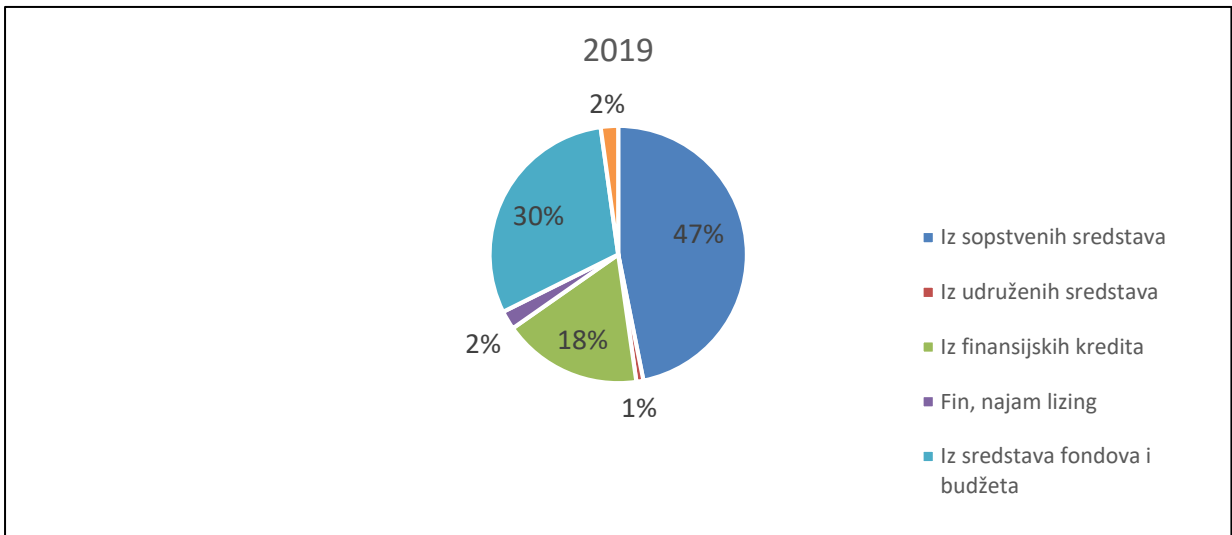


## STRUKTURA IZVRŠENIH ISPLATA ZA INVESTICIJE U STALNA SREDSTVA PO OSNOVNIM IZVORIMA FINANSIRANJA

	Ukupno	Iz sopstvenih sredstava	Iz udruženih sredstava	Iz finansijskih kredita	Fin, najam lizing	Iz sredstava fondova i budžeta	Iz drugih izvora
2016	100,00	50,68	0,00	26,30	0,17	22,44	0,41
2017	100,00	65,48	0,00	15,34	2,13	15,12	1,93
2018	100,00	46,19	0,00	23,31	0,34	29,13	1,03
2019	100,00	46,86	0,89	17,54	2,37	30,16	2,18
2020	100,00	41,08	0,00	11,73	0,70	25,22	21,27
2021	100,00	41,08	0,00	11,73	0,70	25,22	21,27

### GRAFIKONI: Struktura izvršenih isplata za investicije u stalna sredstva po osnovnim izvorima finansiranja





## VREMENSKA RAZGRANIČENJA IZMEĐU ISPLATA ZA INVESTICIJE I OSTVARENIH INVESTICIJA U STALNA SREDSTVA PREMA DJELATNOSTI INVESTITORA

DJELATNOST INVESTITORA	Isplaćeno u toku odnosne godine			Izvršeni a neplaćeni radovi i nabavke u odn. god.	Vrijednost ostvarenih investicija u odnosnoj godini
	Ukupno	Za izvršene radove i nabavke u toku odnosne godine	Za izvršene radove i nabavke prije odn. god.		
2016. GODINA-UKUPNO	<b>53.469</b>	<b>51.485</b>	<b>1.984</b>	<b>896</b>	<b>52.381</b>
2017. GODINA-UKUPNO	<b>65.865</b>	<b>64.294</b>	<b>1.571</b>	<b>1.107</b>	<b>65.401</b>
2018. GODINA-UKUPNO	<b>58.157</b>	<b>54.746</b>	<b>3.411</b>	<b>1.194</b>	<b>55.940</b>
2019. GODINA-UKUPNO	<b>58.417</b>	<b>56.516</b>	<b>1.901</b>	<b>4.423</b>	<b>60.939</b>
2020. GODINA-UKUPNO	<b>67.778</b>	<b>64.878</b>	<b>2.900</b>	<b>952</b>	<b>65.830</b>
2021. GODINA-UKUPNO	<b>66.549</b>	<b>63.703</b>	<b>2.846</b>	<b>1.213</b>	<b>64.916</b>
Poljoprivreda, lov i šumarstvo	3.180	3.127	53	2	3.129
Prerađivačka industrija i vađenja ruda i kamena	11.528	10.914	614	126	11.040
Proizvodnja i snabdijevanje električnom energijom, plinom, parom i klimatizacija	477	477	0	0	477
Snabdijevanje vodom; uklanjanje otpadnih voda, gospodarenje otpadom te djelatnosti obrade i zbrinjavanja otpada	0	0	0	0	0
Građevinarstvo	436	436	0	21	457
Trgovina na veliko i malo; popravak motornih vozila i motocikala	27.545	25.488	2.057	1.038	26.526
Prevoz i skladištenje	3.545	3.482	63	0	3.482
Djelatnosti pružanja smještaja te pripreme i usluživanje hrane	0	0	0	0	0
Informacije i komunikacije	387	387	0	0	387
Finansijske djelatnosti i djelatnosti osiguranja	0	0	0	0	0
Poslovanje nekretninama	198	198	0	0	198
Stručne, naučne i tehničke djelatnosti	1.244	1.244	0	0	1.244
Administrativne i pomoćne uslužne djelatnosti	163	163	0	0	163
Javna uprava i odbrana; obavezno socijalno osiguranje	17.634	17.634	0	0	17.634
Obrazovanje	0	0	0	0	0
Djelatnosti zdravstvene i socijalne zaštite	203	144	59	26	170
Umjetnost, zabava i rekreacija	6	6	0	0	6
Ostale uslužne djelatnosti	3	3	0	0	3

**ISPLATE ZA INVESTICIJE I OSTVARENE INVESTICIJE U BRČKO DISTRIKTU BIH  
PREMA DJELATNOSTI INVESTITORA 2016. - 2021. GODINE**

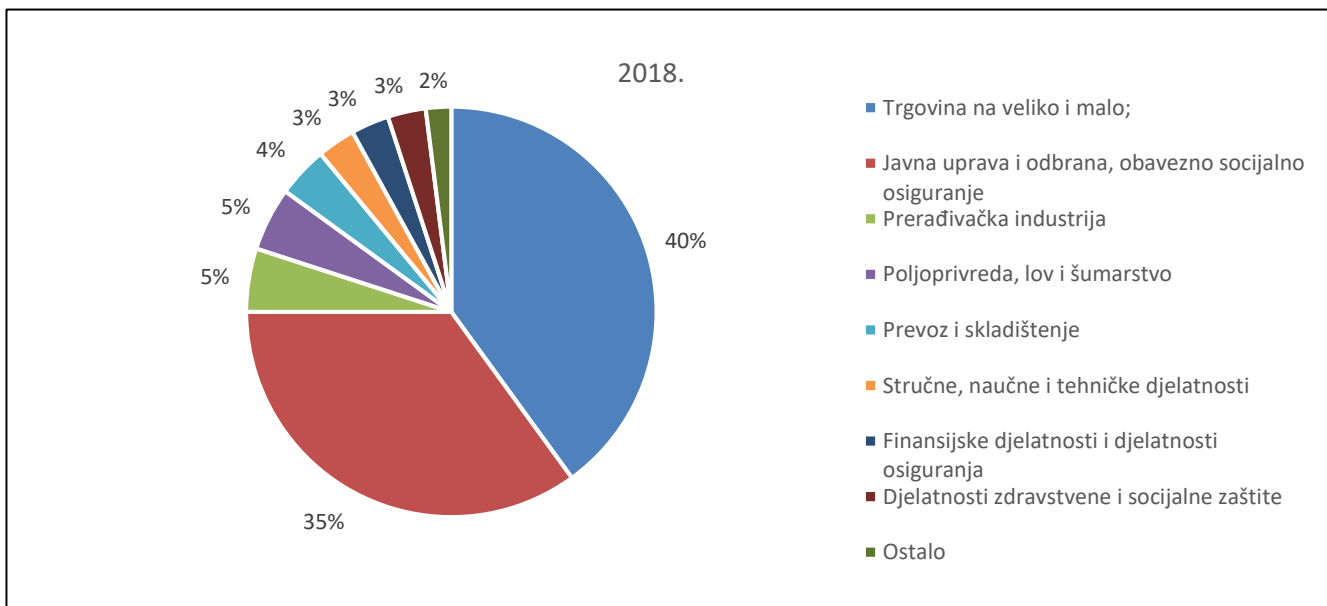
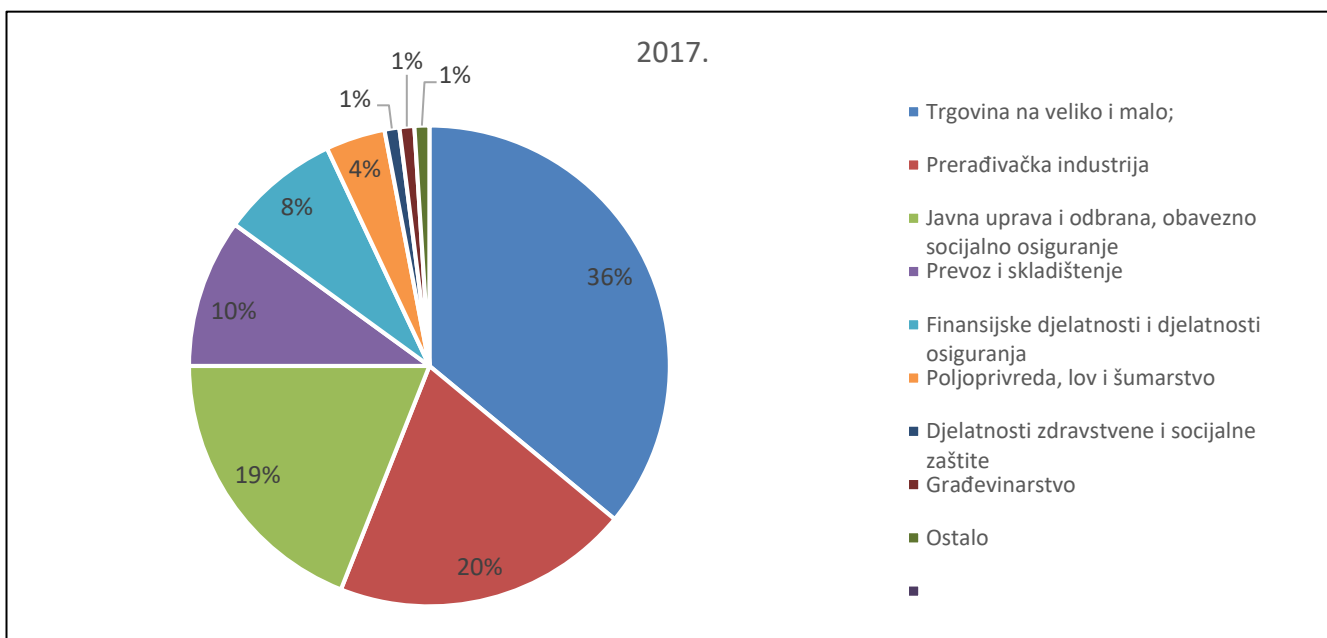
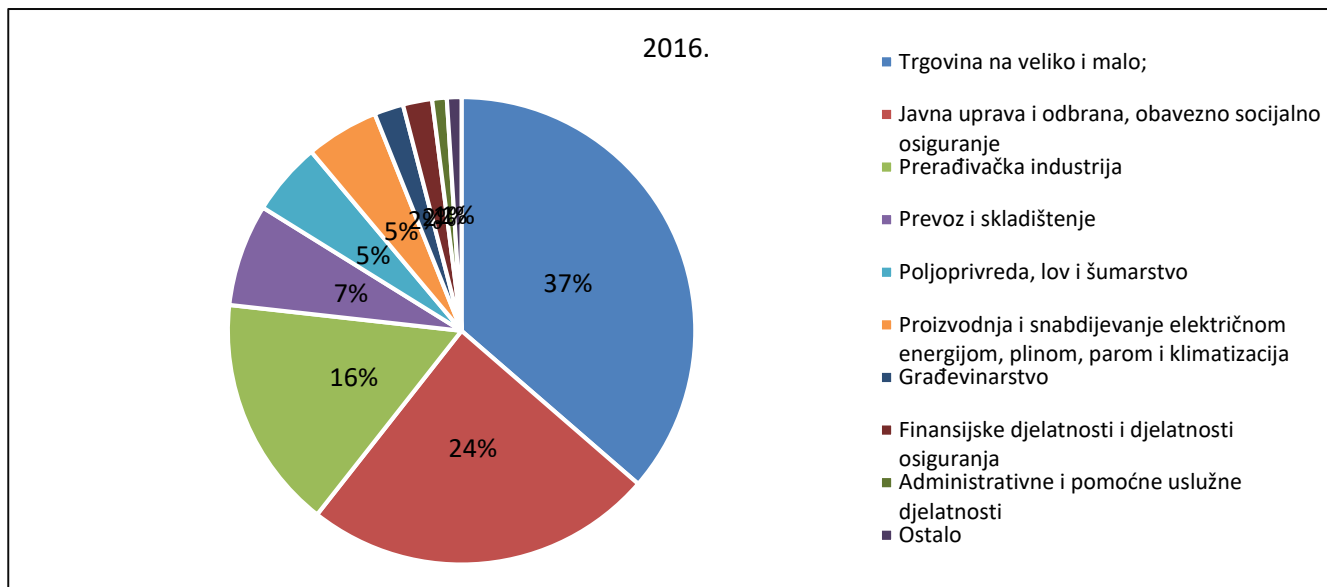
u 000 KM

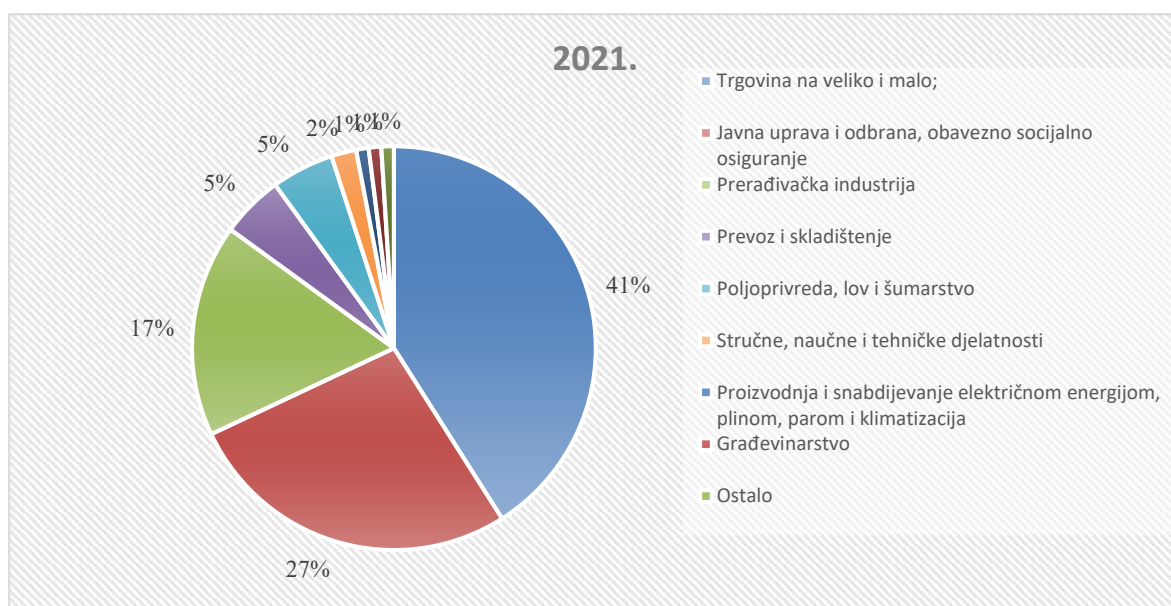
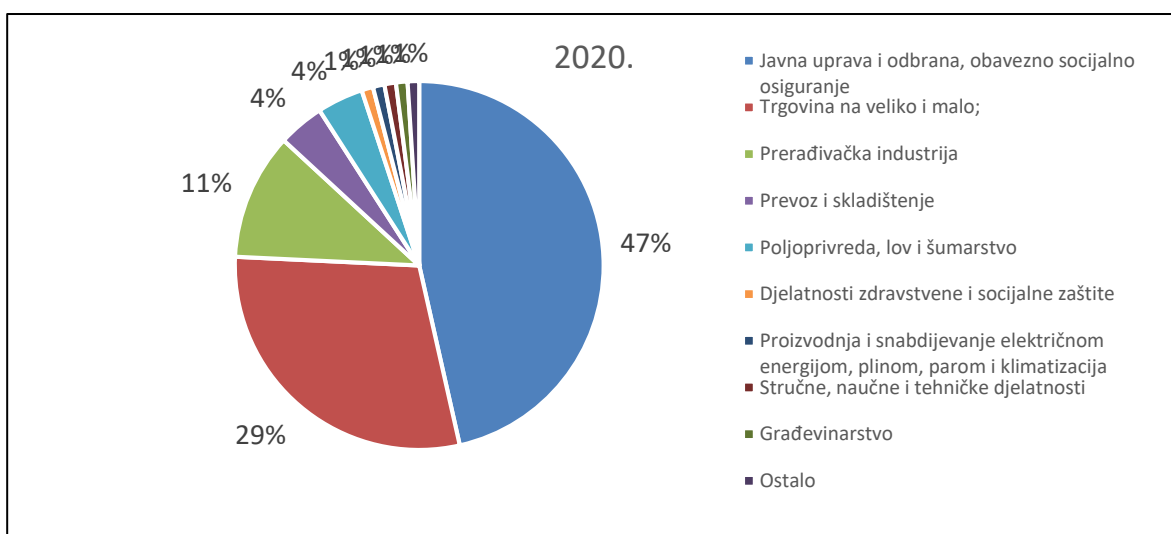
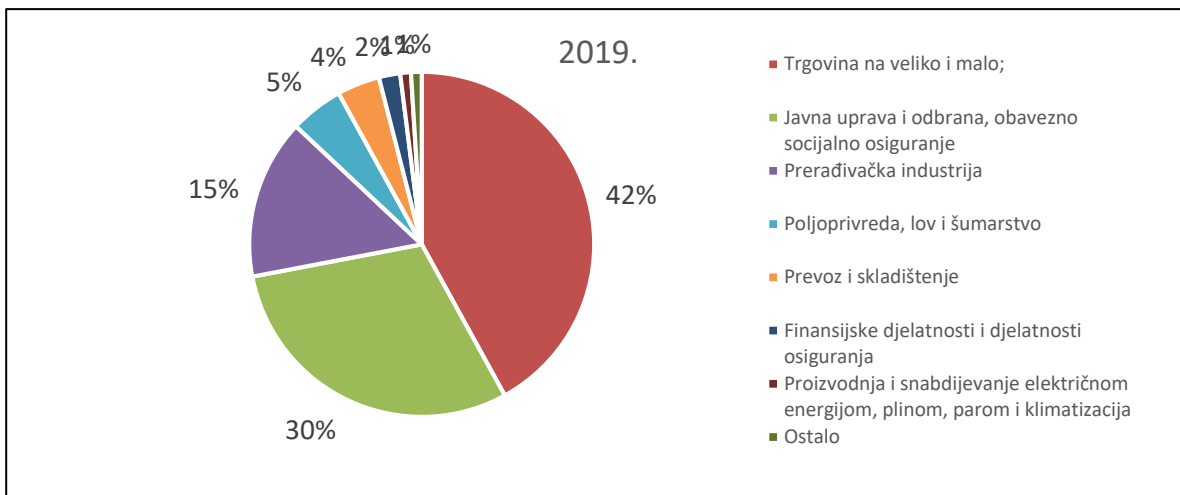
DJELATNOST INVESTITORA	Isplata za investicije						Ostvarene investicije					
	2016	2017	2018	2019	2020	2021	2016	2017	2018	2019	2020	2021
<b>UKUPNO</b>	<b>74.771</b>	<b>53.469</b>	<b>65.686</b>	<b>58.417</b>	<b>67.777</b>	<b>66.549</b>	<b>52.381</b>	<b>65.401</b>	<b>55.940</b>	<b>60.939</b>	<b>65.830</b>	<b>64.916</b>
A. Poljoprivreda, lov i šumarstvo	2.608	2.380	2.752	3.224	2.521	3.180	2.653	2.560	2.752	3.247	2.521	3.129
C. Prerađivačka industrija i vađenja ruda i kamena	8.574	13.086	2.924	5.527	7.393	11.528	8.324	13.205	2.874	8.977	7.393	11.040
D. Proizvodnja i snabdijevanje električnom energijom, plinom, parom i klimatizacija	2.439	155	332	337	499	477	2.439	155	332	337	499	477
E. Snadbijevanje vodom; uklanjanje otpadnih voda, gospodarenje otpadom te djelatnosti obrade i zbrinjavanja otpada	2	1	0	0	0	0	2	1	0	0	0	0
F. Građevinarstvo	854	413	529	293	542	436	1.176	332	449	293	542	457
G. Trgovina na veliko i malo; popravak motornih vozila i motocikala	20.013	24.328	23.967	26.381	21.238	27.545	18.942	23.825	22.250	25.411	19.372	26.526
H. Prevoz i skladištenje	3.915	6.654	2.029	2.390	2.804	3.545	3.757	6.654	2.029	2.390	2.768	3.482
I. Djelatnosti pružanja smještaja te pripreme i usluživanje hrane	11	6	20	7	0	0	11	6	20	7	0	0
J. Informacije i komunikacije	3	0	0	43	21	387	3	0	0	43	21	387
K. Finansijske djelatnosti i djelatnosti osiguranja	1.411	5.253	1.632	1.330	344	0	1.330	5.253	1.632	1.366	344	0
L. Poslovanje nekretninama	1	57	310	25	0	198	1	57	310	25	0	198
M. Stručne, naučne i tehničke djelatnosti	258	64	2.009	87	884	1.244	363	64	2.007	87	885	1.244
N. Administrativne i pomoćne uslužne djelatnosti	571	67	149	0	336	163	571	67	149	0	335	163
O. Javna uprava i odbrana; obavezno socijalno osiguranje	12.785	12.106	19.547	18.678	30.394	17.634	12.785	12.106	19.547	18.678	30.394	17.634
P. Obrazovanje	15	0	0	10	0	0	15	0	0	10	0	0
Q. Djelatnosti zdravstvene i socijalne zaštite	0	963	1.954	28	786	203	0	963	1.587	11	741	170
R. Umjetnost, zabava i rekreacija	9	149	2	56	7	6	9	149	2	56	7	6
S. Ostale uslužne djelatnosti	0	4	1	1	8	3	0	4	0	1	8	3

**OSTVARENE INVESTICIJE U BRČKO DISTRIKTU BIH PREMA DJELATNOSTI INVESTITORA 2016. - 2021. GODINE**

DJELATNOST INVESTITORA	Ostvarene investicije u 000 KM						Struktura u %					
	2016	2017	2018	2019	2020	2021	2016	2017	2018	2019	2020	2021
UKUPNO	<b>52.381</b>	<b>65.401</b>	<b>55.940</b>	<b>60.939</b>	<b>65.830</b>	<b>64.916</b>	<b>100,00</b>	<b>100,00</b>	<b>100,00</b>	<b>100,00</b>	<b>100,00</b>	<b>100,00</b>
Poljoprivreda, lov i šumarstvo	2.653	2.560	2.752	3.247	2.521	3.129	5,06	3,91	4,92	5,33	3,83	4,82
Prerađivačka industrija i vađenja ruda i kamena	8.324	13.205	2.874	8.977	7.393	11.040	15,89	20,19	5,14	14,73	11,23	17,01
Proizvodnja i snabdijevanje električnom energijom, plinom, parom i klimatizacija	2.439	155	332	337	499	477	4,66	0,24	0,59	0,55	0,76	0,73
Snadbijevanje vodom; uklanjanje otpadnih voda, gospodarenje otpadom te djelatnosti obrade i zbrinjavanja otpada	2	1	0	0	0	0	0,00	0,00	0,00	0,00	0,00	0,00
Građevinarstvo	1.176	332	449	293	542	457	2,25	0,51	0,80	0,48	0,82	0,70
Trgovina na veliko i malo; popravak motornih vozila i motocikala	18.942	23.825	22.250	25.411	19.372	26.526	36,16	36,43	39,77	41,70	29,43	40,86
Prevoz i skladištenje	3.757	6.654	2.029	2.390	2.768	3.482	7,17	10,17	3,63	3,92	4,20	5,36
Djelatnosti pružanja smještaja te pripreme i usluživanje hrane	11	6	20	7	0	0	0,02	0,01	0,04	0,01	0,00	0,00
Informacije i komunikacije	3	0	0	43	21	387	0,01	0,00	0,00	0,07	0,03	0,60
Finansijske djelatnosti i djelatnosti osiguranja	1.330	5.253	1.632	1.366	344	0	2,54	8,03	2,92	2,24	0,52	0,00
Poslovanje nekretninama	1	57	310	25	0	198	0,00	0,09	0,55	0,04	0,00	0,31
Stručne, naučne i tehničke djelatnosti	363	64	2.007	87	885	1.244	0,69	0,10	3,59	0,14	1,34	1,92
Administrativne i pomoćne uslužne djelatnosti	571	67	149	0	335	163	1,09	0,10	0,27	0,00	0,51	0,25
Javna uprava i odbrana; obavezno socijalno osiguranje	12.785	12.106	19.547	18.678	30.394	17.634	24,41	18,51	34,94	30,65	46,17	27,16
Obrazovanje	15	0	0	10	0	0	0,03	0,00	0,00	0,02	0,00	0,00
Djelatnosti zdravstvene i socijalne zaštite	0	963	1.587	11	741	170	0,00	1,47	2,84	0,02	1,13	0,26
Umjetnost, zabava i rekreacija	9	149	2	56	7	6	0,02	0,23	0,00	0,09	0,01	0,01
Ostale uslužne djelatnosti	0	4	0	1	8	3	0,00	0,01	0,00	0,00	0,01	0,00

# GRAFIKONI: OSTVARENE INVESTICIJE U BRČKO DISTRIKTU BIH PREMA DJELATNOSTI INVESTITORA 2016. - 2021. GODINE





**OSTVARENE INVESTICIJE U NOVA I POLOVNA STALNA SREDSTVA, PRODANA  
STALNA SREDSTVA I BRUTO INVESTICIJE U STALNA SREDSTVA  
PREMA DJELATNOSTI INVESTITORA U 2021. GODINI**

DJELATNOST INVESTITORA	Ostvarene investicije			Prodana stalna sredstva	Bruto investicije u stalna sredstva
	Ukupno	Nova stalna sredstva	Polovna stalna sredstva		
<b>UKUPNO</b>	<b>64.914</b>	<b>53.516</b>	<b>11.398</b>	<b>3.752</b>	<b>61.162</b>
A. Poljoprivreda, lov i šumarstvo	3.129	3.023	106	0	3.129
C. Prerađivačka industrija i vađenja ruda i kamena	11.040	9.585	1.455	761	10.279
D. Proizvodnja i snabdijevanje električnom energijom, plinom, parom i klimatizacija	477	477	0	0	477
E. Snadbijevanje vodom; uklanjanje otpadnih voda, gospodarenje otpadom te djelatnosti obrade i zbrinjavanja otpada	0	0	0	0	0
F. Građevinarstvo	455	42	413	51	404
G. Trgovina na veliko i malo; popravak motornih vozila i motocikala	26.526	19.985	6.541	294	26.232
H. Prevoz i skladištenje	3.482	673	2.809	2.636	846
I. Djelatnosti pružanja smještaja te pripreme i usluživanje hrane	0	0	0	0	0
J. Informacije i komunikacije	387	387	0	0	387
K. Finansijske djelatnosti i djelatnosti osiguranja	0	0	0	0	0
L. Poslovanje nekretninama	198	198	0	0	198
M. Stručne, naučne i tehničke djelatnosti	1.244	1.176	68	10	1.234
N. Administrativne i pomoćne uslužne djelatnosti	163	163	0	0	163
O. Javna uprava i odbrana; obavezno socijalno osiguranje	17.634	17.634	0	0	17.634
P. Obrazovanje	0	0	0	0	0
Q. Djelatnosti zdravstvene i socijalne zaštite	170	164	6	0	170
R. Umjetnost, zabava i rekreacija	6	6	0	0	6
S. Ostale uslužne djelatnosti	3	3	0	0	3



**TEHNIČKA STRUKTURA OSTVARENIH INVESTICIJA U STALNA SREDSTVA PREMA DJELATNOSTI INVESTITORA  
2016. - 2021. GODINE**

u 000 KM

Ukupno	Materijalna (opipljiva) stalna sredstva				Nematerijalna (neopipljiva) stal.sred.	Troškovi prijenosa vlasništva zemljišta	
	Svega	Građevinski objekti i prostori	Strojevi, oprema i transportna sredstva				Ostala opipljiva stal.sredst.
			Domaća	Uvozna			
2016. GODINA-UKUPNO	52.380	28.285	22.313	25	1.278	474	5
2017. GODINA-UKUPNO	65.401	30.288	28.724	2.307	1.488	2.345	249
2018. GODINA-UKUPNO	55.940	31.360	20.907	0	1.320	2.353	0
2019. GODINA-UKUPNO	60.938	35.150	23.215	0	1.432	1.140	1
2020. GODINA-UKUPNO	65.828	40.903	21.296	43	1.384	2.244	1
2021. GODINA-UKUPNO	64.914	34.315	27.781	1.186	1.474	1.344	0
od toga:							
A. Poljoprivreda, lov i šumarstvo	3.129	689	992	0	1.447	1	0
C. Prerađivačka industrija i vađenja ruda i kamena	11.040	4.183	6.594	1.094	3	260	0
D. Proizvodnja i snabdijevanje električnom energijom, plinom, parom i klimatizacija	477	21	370	0	0	86	0
E. Snabdijevanje vodom; uklanjanje otpadnih voda, gospodarenje otpadom te djelatnosti obrade i zbrinjavanja otpada	0	0	0	0	0	0	0
F. Građevinarstvo	455	161	265	0	0	29	0
G. Trgovina na veliko i malo; popravak motornih vozila i motocikala	26.526	17.285	8.919	92	0	322	0
H. Prevoz i skladištenje	3.482	8	3.473	0	0	1	0
I. Djelatnosti pružanja smještaja te pripreme i usluživanje hrane	0	0	0	0	0	0	0
J. Informacije i komunikacije	387	387	0	0	0	0	0
K. Finansijske djelatnosti i djelatnosti osiguranja	0	0	0	0	0	0	0
L. Poslovanje nekretninama	198	0	198	0	0	0	0
M. Stručne, naučne i tehničke djelatnosti	1.244	861	313	0	0	70	0
N. Administrativne i pomoćne uslužne djelatnosti	163	0	141	0	0	22	0
O. Javna uprava i odbrana; obavezno socijalno osiguranje	17.634	10.688	6.369	0	24	553	0
P. Obrazovanje	0	0	0	0	0	0	0
Q. Djelatnosti zdravstvene i socijalne zaštite	170	32	138	0	0	0	0
R. Umjetnost, zabava i rekreacija	6	0	6	0	0	0	0
S. Ostale uslužne djelatnosti	3	0	3	0	0	0	0

**TEHNIČKA STRUKTURA OSTVARENIH INVESTICIJA U NOVA STALNA SREDSTVA PREMA DJELATNOSTI INVESTITORA  
U 2021. GODINI**

u 000 KM

Ukupno	Materijalna (opipljiva) stalna sredstva				Nematerijalna (neopipljiva) stal.sred.	Troškovi prijenosa vlasništva zemljišta	
	Svega	Građevinski objekti i prostori	Strojevi, oprema i transportna sredstva				Ostala opipljiva stal.sredst.
			Domaća	Uvozna			
<b>UKUPNO</b>	<b>53.129</b>	<b>30.998</b>	<b>19.342</b>	<b>1.186</b>	<b>1.474</b>	<b>1.315</b>	<b>0</b>
A. Poljoprivreda, lov i šumarstvo	3.023	668	907	0	1.447	1	0
C. Prerađivačka industrija i vađenja ruda i kamena	9.585	4.181	5.141	1.094	3	260	0
D. Proizvodnja i snabdijevanje električnom energijom, plinom, parom i klimatizacija	477	21	370	0	0	86	0
E. Snabdijevanje vodom; uklanjanje otpadnih voda, gospodarenje otpadom te djelatnosti obrade i zbrinjavanja otpada	0	0	0	0	0	0	0
F. Građevinarstvo	42	0	42	0	0	0	0
G. Trgovina na veliko i malo; popravak motornih vozila i motocikala	19.985	14.613	5.050	92	0	322	0
H. Prevoz i skladištenje	673	0	672	0	0	1	0
I. Djelatnosti pružanja smještaja te pripreme i usluživanje hrane	0	0	0	0	0	0	0
J. Informacije i komunikacije	0	0	0	0	0	0	0
K. Finansijske djelatnosti i djelatnosti osiguranja	0	0	0	0	0	0	0
L. Poslovanje nekretninama	198	0	198	0	0	0	0
M. Stručne, naučne i tehničke djelatnosti	1.176	795	311	0	0	70	0
N. Administrativne i pomoćne uslužne djelatnosti	163	0	141	0	0	22	0
O. Javna uprava i odbrana; obavezno socijalno osiguranje	17.634	10.688	6.369	0	24	553	0
P. Obrazovanje	0	0	0	0	0	0	0
Q. Djelatnosti zdravstvene i socijalne zaštite	164	32	132	0	0	0	0
R. Umjetnost, zabava i rekreacija	6	0	6	0	0	0	0
S. Ostale uslužne djelatnosti	3	0	3	0	0	0	0

**TEHNIČKA STRUKTURA OSTVARENIH INVESTICIJA U POLOVNA STALNA SREDSTVA PREMA  
DJELATNOSTI INVESTITORA U 2021. GODINI**

u 000 KM

Ukupno	Materijalna (opipljiva) stalna sredstva				Nematerijalna (neopipljiva) stal.sred.	Troškovi prijenosa vlasništva zemljišta	
	Svega	Građevinski objekti i prostori	Strojevi, oprema i transportna sredstva				
			Domaća	Uvozna	Ostala opipljiva stal.sredst.		
<b>UKUPNO</b>	<b>11.785</b>	<b>3.317</b>	<b>8.439</b>	<b>0</b>	<b>0</b>	<b>29</b>	<b>0</b>
A. Poljoprivreda, lov i šumarstvo	106	21	85	0	0	0	0
C. Prerađivačka industrija i vađenja ruda i kamena	1.455	2	1.453	0	0	0	0
D. Proizvodnja i snabdijevanje električnom energijom, plinom, parom i klimatizacija	0	0	0	0	0	0	0
E. Snabdijevanje vodom; uklanjanje otpadnih voda, gospodarenje otpadom te djelatnosti obrade i zbrinjavanja otpada	0	0	0	0	0	0	0
F. Građevinarstvo	413	161	223	0	0	29	0
G. Trgovina na veliko i malo; popravak motornih vozila i motocikala	6.541	2.673	3.868	0	0	0	0
H. Prevoz i skladištenje	2.809	8	2.801	0	0	0	0
I. Djelatnosti pružanja smještaja te pripreme i usluživanje hrane	0	0	0	0	0	0	0
J. Informacije i komunikacije	387	387	0	0	0	0	0
K. Finansijske djelatnosti i djelatnosti osiguranja	0	0	0	0	0	0	0
L. Poslovanje nekretninama	0	0	0	0	0	0	0
M. Stručne, naučne i tehničke djelatnosti	68	65	3	0	0	0	0
N. Administrativne i pomoćne uslužne djelatnosti	0	0	0	0	0	0	0
O. Javna uprava i odbrana; obavezno socijalno osiguranje	0	0	0	0	0	0	0
P. Obrazovanje	0	0	0	0	0	0	0
Q. Djelatnosti zdravstvene i socijalne zaštite	6	0	6	0	0	0	0
R. Umjetnost, zabava i rekreacija	0	0	0	0	0	0	0
S. Ostale uslužne djelatnosti	0	0	0	0	0	0	0

**TEHNIČKA STRUKTURA PRODATIH STALNIH SREDSTAVA PREMA  
DJELATNOSTI INVESTITORA U 2021. GODINI**

u 000 KM

Ukupno	Materijalna (opipljiva) stalna sredstva				Nematerijalna (neopipljiva) stal.sred.	Troškovi prijenosa vlasništva zemljišta
	Svega	Građevinski objekti i prostori	Strojevi, oprema i transportna sredstva			
			Domaća	Uvozna		
<b>UKUPNO</b>	<b>3.752</b>	<b>605</b>	<b>3.147</b>	<b>0</b>	<b>0</b>	<b>0</b>
A. Poljoprivreda, lov i šumarstvo	0	0	0	0	0	0
C. Prerađivačka industrija i vađenja ruda i kamena	761	560	201	0	0	0
D. Proizvodnja i snabdijevanje električnom energijom, plinom, parom i klimatizacija	0	0	0	0	0	0
E. Snabdijevanje vodom; uklanjanje otpadnih voda, gospodarenje otpadom te djelatnosti obrade i zbrinjavanja otpada	0	0	0	0	0	0
F. Građevinarstvo	51	0	51	0	0	0
G. Trgovina na veliko i malo; popravak motornih vozila i motocikala	294	0	294	0	0	0
H. Prevoz i skladištenje	2.636	45	2.591	0	0	0
I. Djelatnosti pružanja smještaja te pripreme i usluživanje hrane	0	0	0	0	0	0
J. Informacije i komunikacije	0	0	0	0	0	0
K. Finansijske djelatnosti i djelatnosti osiguranja	0	0	0	0	0	0
L. Poslovanje nekretninama	0	0	0	0	0	0
M. Stručne, naučne i tehničke djelatnosti	10	0	10	0	0	0
N. Administrativne i pomoćne uslužne djelatnosti	0	0	0	0	0	0
O. Javna uprava i odbrana; obavezno socijalno osiguranje	0	0	0	0	0	0
P. Obrazovanje	0	0	0	0	0	0
Q. Djelatnosti zdravstvene i socijalne zaštite	0	0	0	0	0	0
R. Umjetnost, zabava i rekreacija	0	0	0	0	0	0
S. Ostale uslužne djelatnosti	0	0	0	0	0	0

**DETALJNA TEHNIČKA STRUKTURA OSTVARENIH INVESTICIJA U STALNA SREDSTVA PREMA  
DJELATNOSTI INVESTITORA U 2021. GODINI u 000 KM**

**Dio prvi - I**

DJELATNOST INVESTITORA	Ukupno	Materijalna (opipljiva) stalna sredstva					
		Građevinski objekti i prostori					
		Svega	Stambene zgrade i prostori	Ostali građevinski radovi			
				Svega	Visoko- gradnja	Nisko- gradnja	Značajna poboljšanja zemljišta
2021. GODINA-UKUPNO	<b>64.914</b>	<b>34.316</b>	<b>1.535</b>	<b>32.781</b>	<b>26.020</b>	<b>6.352</b>	<b>409</b>
A. Poljoprivreda, lov i šumarstvo	3.129	<b>690</b>	0	690	684	0	6
C. Prerađivačka industrija i vađenja ruda i kamena	11.040	<b>4.183</b>	11	4.172	4.004	168	0
D. Proizvodnja i snabdijevanje električnom energijom, plinom, parom i klimatizacija	477	<b>21</b>	0	21	21	0	0
E. Snabdijevanje vodom; uklanjanje otpadnih voda, gospodarenje otpadom te djelatnosti obrade i zbrinjavanja otpada	0	<b>0</b>	0	0	0	0	0
F. Građevinarstvo	455	<b>161</b>	138	23	23	0	0
G. Trgovina na veliko i malo; popravak motornih vozila i motocikala	26.526	<b>17.285</b>	412	16.873	16.852	21	0
H. Prevoz i skladištenje	3.482	<b>8</b>	0	8	8	0	0
I. Djelatnosti pružanja smještaja te pripreme i usluživanje hrane	387	<b>387</b>	387	0	0	0	0
J. Informacije i komunikacije	0	<b>0</b>	0	0	0	0	0
K. Finansijske djelatnosti i djelatnosti osiguranja	0	<b>0</b>	0	0	0	0	0
L. Poslovanje nekretninama	198	<b>0</b>	0	0	0	0	0
M. Stručne, naučne i tehničke djelatnosti	1.244	<b>861</b>	555	306	306	0	0
N. Administrativne i pomoćne uslužne djelatnosti	163	<b>0</b>	0	0	0	0	0
O. Javna uprava i odbrana; obavezno socijalno osiguranje	17.634	<b>10.688</b>	0	10.688	4.122	6.163	403
P. Obrazovanje	0	<b>0</b>	0	0	0	0	0
Q. Djelatnosti zdravstvene i socijalne zaštite	170	<b>32</b>	32	0	0	0	0
R. Umjetnost, zabava i rekreacija	6	<b>0</b>	0	0	0	0	0
S. Ostale uslužne djelatnosti	3	<b>0</b>	0	0	0	0	0

**DETALJNA TEHNIČKA STRUKTURA OSTVARENIH INVESTICIJA U STALNA SREDSTVA PREMA  
DJELATNOSTI INVESTITORA U 2021. GODINI u 000 KM**

**Dio drugi - II**

DJELATNOST INVESTITORA	Materijalna (opipljiva) stalna sredstva									
	Strojevi , oprema i transportna sredstva									
	Strojevi i oprema									
	Svega	Metalni proizvodi i naprave	Strojevi za proizv.i isk. meh.energ.	Dr.strojevi i naprave za poseb.nam.	Poljoprivr. i šumarski strojevi	Računari i druga oprema	El.motori generatori i transform.	RTV i kom. uređaji i oprema	Medicinska oprema	Namještaj i unutrašnja oprema
<b>2021. GODINA-UKUPNO</b>	<b>18.016</b>	<b>296</b>	<b>3.456</b>	<b>4.503</b>	<b>1.324</b>	<b>2.758</b>	<b>281</b>	<b>145</b>	<b>2.372</b>	<b>2.881</b>
A. Poljoprivreda, lov i šumarstvo	889	0	0	3	861	2	12	0	0	11
C. Prerađivačka industrija i vađenja ruda i kamena	4.442	0	1.781	1.658	10	145	8	2	7	831
D. Proizvodnja i snabdijevanje električnom energijom, plinom, parom i klimatizacija	190	28	142	0	0	10	0	0	0	10
E. Snabdijevanje vodom; uklanjanje otpadnih voda, gospodarenje otpadom te djelatnosti obrade i zbrinjavanja otpada	0	0	0	0	0	0	0	0	0	0
F. Građevinarstvo	125	29	0	73	14	0	1	8	0	0
G. Trgovina na veliko i malo; popravak motornih vozila i motocikala	5.250	140	1.532	987	246	540	35	76	4	1.690
H. Prevoz i skladištenje	1.185	0	1	1.143	3	24	0	8	0	6
I. Djelatnosti pružanja smještaja te pripreme i usluživanje hrane	0	0	0	0	0	0	0	0	0	0
J. Informacije i komunikacije	0	0	0	0	0	0	0	0	0	0
K. Finansijske djelatnosti i djelatnosti osiguranja	0	0	0	0	0	0	0	0	0	0
L. Poslovanje nekretninama	198	0	0	10	188	0	0	0	0	0
M. Stručne, naučne i tehničke djelatnosti	261	0	0	0	2	18	225	4	8	4

DJELATNOST INVESTITORA	Materijalna (opipljiva) stalna sredstva									
	Strojevi , oprema i transportna sredstva									
	Strojevi i oprema									
	Svega	Metalni proizvodi i napreve	Strojevi za proizv.i isk. meh.energ.	Dr.strojevi i naprave za poseb.nam.	Poljoprivr. i šumarski strojevi	Računari i druga oprema	El.motori generatori i transform.	RTV i kom. uređaji i oprema	Medicinska oprema	Namještaj i unutrašnja oprema
N. Administrativne i pomoćne uslužne djelatnosti	19	0	0	0	0	13	0	0	0	6
O. Javna uprava i odbrana; obavezno socijalno osiguranje	5.318	99	0	629	0	1.997	0	47	2.243	303
P. Obrazovanje	0	0	0	0	0	0	0	0	0	0
Q. Djelatnosti zdravstvene i socijalne zaštite	130	0	0	0	0	0	0	0	110	20
R. Umjetnost, zabava i rekreacija	6	0	0	0	0	6	0	0	0	0
S. Ostale uslužne djelatnosti	3	0	0	0	0	3	0	0	0	0

**DETALJNA TEHNIČKA STRUKTURA OSTVARENIH INVESTICIJA U STALNA SREDSTVA PREMA  
DJELATNOSTI INVESTITORA U 2021. GODINI u 000 KM**

**Dio treći - III**

DJELATNOST INVESTITORA	Materijalna (opipljiva) stalna sredstva					
	Strojevi, oprema i transportna sredstva					
	Transportna sredstva				Kultivisani biološki resursi	
	Svega	Putnička vozila	Teretna vozila	Druga vozila i plovila	Osnovno Stado	Pošumljanje
<b>2021. GODINA - UKUPNO</b>	<b>9.764</b>	<b>5.613</b>	<b>3.236</b>	<b>915</b>	<b>1.411</b>	<b>63</b>
A. Poljoprivreda, lov i šumarstvo	103	100	3	0	1.384	63
C. Prerađivačka industrija i vađenja ruda i kamena	2.152	1.615	537	0	3	0
D. Proizvodnja i snabdijevanje električnom energijom, plinom, parom i klimatizacija Snabdijevanje vodom; uklanjanje otpadnih voda, gospodarenje otpadom te djelatnosti obrade i zbrinjavanja otpada	180	180	0	0	0	0
E.	0	0	0	0	0	0
F. Građevinarstvo	140	21	119	0	0	0
G. Trgovina na veliko i malo; popravak motornih vozila i motocikala	3.669	2.624	1.045	0	0	0
H. Prevoz i skladištenje	2.288	648	1.529	111	0	0
I. Djelatnosti pružanja smještaja te pripreme i usluživanje hrane	0	0	0	0	0	0
J. Informacije i komunikacije	0	0	0	0	0	0
K. Finansijske djelatnosti i djelatnosti osiguranja	0	0	0	0	0	0
L. Poslovanje nekretninama	0	0	0	0	0	0
M. Stručne, naučne i tehničke djelatnosti	52	49	3	0	0	0
N. Administrativne i pomoćne uslužne djelatnosti	121	121	0	0	0	0
O. Javna uprava i odbrana; obavezno socijalno osiguranje	1.051	247	0	804	24	0
P. Obrazovanje	0	0	0	0	0	0
Q. Djelatnosti zdravstvene i socijalne zaštite	8	8	0	0	0	0
R. Umjetnost, zabava i rekreacija	0	0	0	0	0	0
S. Ostale uslužne djelatnosti	0	0	0	0	0	0



**DETALJNA TEHNIČKA STRUKTURA OSTVARENIH INVESTICIJA U STALNA SREDSTVA PREMA  
DJELATNOSTI INVESTITORA U 2021. GODINI u 000 KM**

**Dio četvrti - IV**

DJELATNOST INVESTITORA	Nematerijalna (neopipiva) stalna sredstva						Troškovi prijenosa vlasništva zemljištva
	Svega	Dugoročna ulaganja u istraživanj e i razvoj	Rudarska i mineralna istraživanja	Softveri	Umjetnički originali	Ostali	
<b>2020. GODINA-UKUPNO</b>	<b>1.344</b>	<b>7</b>	<b>0</b>	<b>1.299</b>	<b>0</b>	<b>38</b>	<b>0</b>
A. Poljoprivreda, lov i šumarstvo	0	0	0	0	0	0	0
C. Prerađivačka industrija i vađenja ruda i kamena Proizvodnja i snabdijevanje električnom energijom,	260	0	0	260	0	0	0
D. plinom, parom i klimatizacija Snadbijevanje vodom; uklanjanje otpadnih voda, gospodarenje otpadom te djelatnosti obrade i	86	0	0	86	0	0	0
E. zbrinjavanja otpada	0	0	0	0	0	0	0
F. Građevinarstvo Trgovina na veliko i malo; popravak motornih vozila i	29	0	0	0	0	29	0
G. motocikala	322	0	0	322	0	0	0
H. Prevoz i skladištenje Djelatnosti pružanja smještaja te pripreme i	1	0	0	1	0	0	0
I. usluživanje hrane	0	0	0	0	0	0	0
J. Informacije i komunikacije	0	0	0	0	0	0	0
K. Finansijske djelatnosti i djelatnosti osiguranja	0	0	0	0	0	0	0
L. Poslovanje nekretninama	0	0	0	0	0	0	0
M. Stručne, naučne i tehničke djelatnosti	70	0	0	70	0	0	0
N. Administrativne i pomoćne uslužne djelatnosti Javna uprava i odbrana; obavezno socijalno	23	0	0	14	0	9	0
O. osiguranje	553	7	0	546	0	0	0
P. Obrazovanje	0	0	0	0	0	0	0
Q. Djelatnosti zdravstvene i socijalne zaštite	0	0	0	0	0	0	0
R. Umjetnost, zabava i rekreacija	0	0	0	0	0	0	0
S. Ostale uslužne djelatnosti	0	0	0	0	0	0	0

**OSTVARENE INVESTICIJE U NOVA STALNA SREDSTVA PREMA KARAKTERU IZGRADNJE I TEHNIČKOJ STRUKTURI PREMA DJELATNOSTI INVESTITORA U 2021. GODINI**

**u 000 KM**

**Dio prvi - I**

DJELATNOST INVESTITORA	Ukupno	Karakter izgradnje			Dio ukupnih invest.u zaštitu životne sredine
		Izgradnja novih kapaciteta	Rekonstrukcija, modernizacija, dogradnja i prošir.	Održavanje nivoa postojećih kapaciteta	
<b>2021. GODINA-UKUPNO</b>	<b>53.129</b>	<b>30.243</b>	<b>21.638</b>	<b>1.248</b>	<b>0</b>
A. Poljoprivreda, lov i šumarstvo	3.023	1.377	937	709	0
C. Prerađivačka industrija i vađenja ruda i kamena	9.585	4.836	4.740	9	0
D. Proizvodnja i snabdijevanje električnom energijom, plinom, parom i klimatizacija	477	0	477	0	0
E. Snabdijevanje vodom; uklanjanje otpadnih voda, gospodarenje otpadom te djelatnosti obrade i zbrinjavanja otpada	0	0	0	0	0
F. Građevinarstvo	42	42	0	0	0
G. Trgovina na veliko i malo; popravak motornih vozila i motocikala	19.985	17.648	1.939	398	0
H. Prevoz i skladištenje	673	374	263	36	0
I. Djelatnosti pružanja smještaja te pripreme i usluživanje hrane	0	0	0	0	0
J. Informacije i komunikacije	0	0	0	0	0
K. Finansijske djelatnosti i djelatnosti osiguranja	0	0	0	0	0
L. Poslovanje nekretninama	198	198	0	0	0
M. Stručne, naučne i tehničke djelatnosti	1.176	1.172	0	4	0
N. Administrativne i pomoćne uslužne djelatnosti	163	128	0	35	0
O. Javna uprava i odbrana; obavezno socijalno osiguranje	17.634	4.362	13.272	0	0
P. Obrazovanje	0	0	0	0	0
Q. Djelatnosti zdravstvene i socijalne zaštite	164	103	10	51	0
R. Umjetnost, zabava i rekreacija	6	0	0	6	0
S. Ostale uslužne djelatnosti	3	3	0	0	0

**OSTVARENE INVESTICIJE U NOVA STALNA SREDSTVA PREMA KARAKTERU IZGRADNJE  
I TEHNIČKOJ STRUKTURI PREMA DJELATNOSTI INVESTITORA U 2021. GODINI u 000 KM**

**Dio drugi - II**

DJELATNOST INVESTITORA	UKUPNO	Tehnička struktura					
		Građevinski objekti i prostori		Strojevi, oprema i transportna sredstva	Ostala opipljiva stalna sredstva	Neopipljiva stalna sredstva	Troškovi prenosa vlasnika zemljišta
		Stambene zgrade i prostori	Ostali građevinski radovi				
<b>2021 GODINA-UKUPNO</b>	<b>53.129</b>	<b>1.234</b>	<b>29.764</b>	<b>19.341</b>	<b>90</b>	<b>2.700</b>	<b>0</b>
A. Poljoprivreda, lov i šumarstvo	<b>3.023</b>	375	293	906	63	1.386	0
C. Prerađivačka industrija i vađenja ruda i kamena	<b>9.585</b>	11	4.170	5.141	3	260	0
D. Proizvodnja i snabdijevanje električnom energijom, plinom, parom i klimatizacija	<b>477</b>	0	21	370	0	86	0
Snadbijevanje vodom; uklanjanje otpadnih voda, gospodarenje otpadom te djelatnosti obrade i zbrinjavanja otpada	<b>0</b>	0	0	0	0	0	0
E. Građevinarstvo	<b>42</b>	0	0	42	0	0	0
F. Trgovina na veliko i malo; popravak motornih vozila i motocikala	<b>19.985</b>	262	14.351	5.050	0	322	0
G. Prevoz i skladištenje	<b>673</b>	0	0	672	0	1	0
H. Djelatnosti pružanja smještaja te pripreme i usluživanje hrane	<b>0</b>	0	0	0	0	0	0
I. Informacije i komunikacije	<b>0</b>	0	0	0	0	0	0
J. Finansijske djelatnosti i djelatnosti osiguranja	<b>0</b>	0	0	0	0	0	0
K. Poslovanje nekretninama	<b>198</b>	0	0	198	0	0	0
L. Stručne, naučne i tehničke djelatnosti	<b>1.176</b>	554	241	311	0	70	0
M. Administrativne i pomoćne uslužne djelatnosti	<b>163</b>	0	0	141	0	22	0
N. Javna uprava i odbrana; obavezno socijalno osiguranje	<b>17.634</b>	0	10.688	6.369	24	553	0
O. Obrazovanje	<b>0</b>	0	0	0	0	0	0
P. Djelatnosti zdravstvene i socijalne zaštite	<b>164</b>	32	0	132	0	0	0
Q. Umjetnost, zabava i rekreacija	<b>6</b>	0	0	6	0	0	0
R. Ostale uslužne djelatnosti	<b>3</b>	0	0	3	0	0	0

**OSTVARENE INVESTICIJE U NOVA STALNA SREDSTVA PREMA KARAKTERU IZGRADNJE I  
TEHNIČKOJ STRUKTURI, PREMA NAMJENI INVESTICIJA I SVEUKUPNE OSTVARENE INVESTICIJE U 2021. GODINI u 000 KM**

**Dio prvi - I**

DJE LATNOST INVESTITORA	UKUPNO	Karakter izgradnje			Dio ukupnih investicija u zaštitu životne sredine
		Izgradnja novih kapaciteta	Rekonstrukcija, modernizacija, dogradnja i proširenje	Održavanje nivoa postojećih kapaciteta	
<b>I. NOVA STALNA SREDSTVA</b>	<b>53.758</b>	<b>26.904</b>	<b>25.483</b>	<b>1.371</b>	<b>0</b>
A. Poljoprivreda, lov i šumarstvo	3.023	1.377	937	709	0
C. Prerađivačka industrija i vađenja ruda i kamena	10.723	5.754	4.932	37	0
D. Proizvodnja i snabdijevanje električnom energijom, plinom, parom i klimatizacija Snabdijevanje vodom; uklanjanje otpadnih voda, gospodarenje otpadom te	3.496	2.277	1.219	0	0
E. djelatnosti obrade i zbrinjavanja otpada	0	0	0	0	0
F. Građevinarstvo	5.537	794	4.743	0	0
G. Trgovina na veliko i malo; popravak motornih vozila i motocikala	19.232	14.084	4.776	372	0
H. Prevoz i skladištenje	751	374	263	114	0
I. Djelatnosti pružanja smještaja te pripreme i usluživanje hrane	0	0	0	0	0
J. Informacije i komunikacije	101	76	20	5	0
K. Finansijske djelatnosti i djelatnosti osiguranja	82	24	23	35	0
L. Poslovanje nekretninama	198	198	0	0	0
M. Stručne, naučne i tehničke djelatnosti	386	382	0	4	0
N. Administrativne i pomoćne uslužne djelatnosti	162	127	0	35	0
O. Javna uprava i odbrana; obavezno socijalno osiguranje	7.050	1.215	5.835	0	0
P. Obrazovanje	920	117	803	0	0
Q. Djelatnosti zdravstvene i socijalne zaštite	2.088	105	1.932	51	0
R. Umjetnost, zabava i rekreacija	6	0	0	6	0
S. Ostale uslužne djelatnosti	3	0	0	3	0
<b>II UKUPNO POLOVNA STALNA SREDSTVA</b>	<b>11.788</b>				
<b>III NETO OSTVARENE INVESTICIJE (I + II)</b>	<b>65.546</b>				
- <b>PRODATA STALNA SREDSTVA</b>	<b>3.752</b>				
<b>IV BRUTO OSTVARENE INVESTICIJE</b>	<b>61.794</b>				

**OSTVARENE INVESTICIJE U NOVA STALNA SREDSTVA PREMA KARAKTERU IZGRADNJE  
I TEHNIČKOJ STRUKTURI PREMA NAMJENI INVESTICIJA U 2021. GODINI  
u 000 KM**

**Dio drugi - II**

DJE LATNOST INVESTITORA	Tehnička struktura					
	Stambene zgrade i prostori	Ostali građevinski radovi	Strojevi, oprema i transportna sredstva	Ostala opipljiva stal. sredstva	Neopipljiva stalna sredstva	Troškovi prijenosa vlast. zemljišta
<b>UKUPNO</b>	<b>1.974</b>	<b>26.988</b>	<b>22.007</b>	<b>90</b>	<b>2.699</b>	<b>0</b>
A. Poljoprivreda, lov i šumarstvo	375	935	265	63	1.385	0
C. Prerađivačka industrija i vađenja ruda i kamena	565	4.448	5.417	3	290	0
D. Proizvodnja i snabdijevanje električnom energijom, plinom, parom i klimatizacija	0	2.437	973	0	86	0
E. Snabdijevanje vodom; uklanjanje otpadnih voda, gospodarenje otpadom te djelatnosti obrade i zbrinjavanja otpada	0	0	0	0	0	0
F. Građevinarstvo	740	4.668	129	0	0	0
G. Trgovina na veliko i malo; popravak motornih vozila i motocikala	262	10.854	7.794	0	322	0
H. Prevoz i skladištenje	0	19	731	0	1	0
I. Djelatnosti pružanja smještaja te pripreme i usluživanje hrane	0	0	0	0	0	0
J. Informacije i komunikacije	0	0	101	0	0	0
K. Finansijske djelatnosti i djelatnosti osiguranja	0	23	59	0	0	0
L. Poslovanje nekretninama	0	0	198	0	0	0
M. Stručne, naučne i tehničke djelatnosti	0	0	346	0	40	0
N. Administrativne i pomoćne uslužne djelatnosti	0	0	140	0	22	0
O. Javna uprava i odbrana; obavezno socijalno osiguranje	0	2.634	3.840	24	552	0
P. Obrazovanje	0	522	397	0	1	0
Q. Djelatnosti zdravstvene i socijalne zaštite	32	448	1.608	0	0	0
R. Umjetnost, zabava i rekreacija	0	0	6	0	0	0
S. Ostale uslužne djelatnosti	0	0	3	0	0	0



**Bosna i Hercegovina**



**BHAS**

**Agencija za statistiku  
Bosne i Hercegovine**



Razmislite o očuvanju okoliša prije štampanja dokumenta.