

GODINA XXI
BROJ: 7

BILTEN

Statistički podaci

BRČKO DISTRIKTA BiH



Bosna i Hercegovina



Agencija za statistiku
Bosne i Hercegovine

Brčko, 2022.

Izdaje i štampa: Agencija za statistiku Bosne i Hercegovine
Podružnica/ Ekspozitura Brčko
Trg Mladih 10; 76000 Brčko
Bosna i Hercegovina
Telefon: +387 49 231 771; Telefaks: +387 49 231 771
Elektronska pošta: bhas@bhas.gov.ba
Internet stranica: www.bhas.gov.ba

Odgovorne osobe: Senija Fačić, Rukovodilac Podružnice/ Ekspoziture Brčko
Vesna Čužić, direktorica

Bilten priredio: Azur Đapo

Dizajn naslovnice i
tehnička priprema: Lejla Rakić Bekić

Štampa: Elektronska distribucija



BILTEN

Statistički podaci

BRČKO DISTRIKTA BiH



Bosna i Hercegovina



BHAS
Agencija za statistiku
Bosne i Hercegovine

Brčko, 2022.

PREDGOVOR

Agencija za statistiku BiH Podružnica/Ekspozitura Brčko radi publikaciju “Bilten -Statistički podaci”, s namjerom da upozna nadležne organe i institucije Brčko distrikta B i H i druge korisnike sa osnovnim statističkim podacima i pokazateljima iz oblasti ekonomskih i drugih kretanja u Brčko distriktu B i H.

Publikacija je urađena na osnovu raspoloživih statističkih podataka koje su izvještajne jedinice dostavile Agenciji za statistiku BiH Podružnici/Ekspozituri Brčko i dr. ovlaštenim institucijama za provođenje statističkih istraživanja prema Planu statističkih istraživanja od posebnog interesa za Brčko distrikt B i H.

U cilju poboljšanja kvalitete naše publikacije prihvatit ćemo vaše primjedbe, prijedloge i sugestije.

Sadržaj

I) OSNOVNI POKAZATELJI PRIVREDNIH/ EKONOMSKIH KRETANJA	4
II) REGISTROVANI POSLOVNI SUBJEKTI	5
III) ZAPOSLENOST, NEZAPOSLENOST I PLATE	12
IV) PENZIJE	26
V) CIJENE	30
VI) INDUSTRIJSKA PROIZVODNJA	37
VII) TURIZAM	38
VIII) GRAĐEVINARSTVO	47
IX) POŠTANSKO - TELEKOMUNIKACIJSKE USLUGE	51
X) SAOBRAĆAJ.....	52
XI) IZVOZ I UVOZ.....	54
XII) PREGLED OSTVARENIH PRIHODA U BRČKO DISTRIKTU B I H	56
XIII) VITALNA STATISTIKA	57
XIV) METODOLOŠKE NAPOMENE	58

I) OSNOVNI POKAZATELJI PRIVREDNIH/ EKONOMSKIH KRETANJA

	2016	2017	2018	2019	2020	2021
BDP, 000 KM - tekuće cijene	768.268	791.351	813.159	901.988	900.606	976.257 ¹
BDP po stanovniku u KM	9.228	9.507	9.770	10.847	10.892	11.919 ²
Ostvarene investicije u 000 KM	54.285	60.640	52.295	60.650	65.794	58.765 ³
Procijenjeni broj stanovnika	83.254	83.243	83.234	83.159	82.684	81.910

	2016/ 2015	2017/ 2016	2018/ 2017	2019/ 2018	2020/ 2019	2021/ 2020	V 2022/ V 2021	VI 2022/ VI 2021
Indeksi industrijske proizvodnje	103,90	111,50	95,20	107,10	94,10	107,30	116,10	119,80
Indeksi potrošačkih cijena	99,20	101,40	99,30	101,60	99,30	102,60	113,10	114,70

	2017	2018	2019	2020	2021	IV 2022	V 2022	VI 2022
Broj zaposlenih	17.157	17.485	17.807	17.844	17.795	17.556	17.696	17.720
Broj nezaposlenih	11.333	10.295	7.763	6.894	6.689	5.444	5.319	5.391
Prosječna neto-plaća, u KM	838,45	872,35	914,87	948,04	961,23	1.011,11	1.022,76	1.030,78
Prosječna bruto-plaća, u KM	1.304,40	1.363,43	1.431,97	1.476,80	1.489,44	1.558,72	1.576,30	1.586,25

	2017	2018	2019	2020	2021	IV 2022	V 2022	VI 2022
Noćenja turista - ukupno	22.236	24.305	21.896	7.072	14.098	1.777	2.407	2.170
domaći turisti	9.191	9.752	8.622	4.193	6.995	1.134	1.175	1.214
strani turisti	13.045	14.553	13.274	2.879	7.103	643	1.232	956
Izvoz, u 000 KM	324.365	243.675	267.747	257.641	274.052	38.145	44.784	35.786
Uvoz, u 000 KM	622.542	510.519	540.051	510.375	506.343	48.915	60.117	80.170
Pokrivenost uvoza izvozom (%)	52,10	47,73	49,58	50,48	54,12	77,98	74,49	44,64

¹ Prvi rezultati

² Prvi rezultati

³ Prvi rezultati

II) REGISTROVANI POSLOVNI SUBJEKTI

REGISTROVANI POSLOVNI SUBJEKTI PREMA DJELATNOSTI STANJE 30.06.2022. GODINE

PO KLASIFIKACIJI NACE REV 2

	Pravna lica	Podružnice u Brčko Distriktu	Preduzetnici	Podružnice van Brčko Distrikta
UKUPNO	2.213	429	1.805	233
A Poljoprivreda, lov i šumarstvo	65	5	50	4
Biljna i stočarska proizvodnja;				
1 lovstvo i uslužne djelatnosti	60	5	49	3
Šumarstvo i sječa drva				
2 (iskorištavanje šuma)	4	0	0	1
3 Ribolov i akvakultura	1	0	1	0
B Vađenje ruda i kamena	1	0	0	0
5 Vađenje ugljena i lignita	1	0	0	0
C Prerađivačka industrija	249	20	193	4
Proizvodnja prehrambenih				
10 proizvoda	48	2	62	0
11 Proizvodnja pića	4	0	0	0
Proizvodnja duhanskih				
12 proizvoda	0	0	0	0
13 Proizvodnja tekstila	2	0	8	0
14 Proizvodnja odjeće	7	2	11	0
Proizvodnja kože i srodnih				
15 proizvoda	2	1	0	0
Prerada drveta i proizvoda od				
16 drveta, osim namještaja	38	4	9	1
Proizvodnja papira i proizvoda				
17 od papira	8	1	3	0
Štampanje i umnožavanje				
18 snimljenih zapisa	7	1	13	0
Proizvodnja koksa i rafiniranih				
19 naftnih derivata	3	1	0	0
Proizvodnja hemikalija i				
20 hemijskih proizvoda	6	0	0	1
22 Proizvodnja proizvoda od gume	22	2	6	0
Proizvodnja ostalih nemetalnih				
23 mineralnih proizvoda	10	0	17	1
Proizvodnja gotovih metalnih				
25 proizvoda, osim mašina i opreme	36	3	23	0
Proizvodnja računara te				
26 elektronskih optičkih proizvoda	3	0	1	0
27 Proizvodnja električne opreme	4	0	0	0
Proizvodnja mašina i uređaja,				
28 d.n.	6	0	3	0
Proizvodnja motornih vozila,				
29 prikolica i poluprikolica	2	0	1	0
31 Proizvodnja namještaja	23	1	22	0
32 Ostala prerađivačka industrija	7	0	8	0
Popravak i instaliranje mašina i				
33 opreme	11	2	6	1

	Pravna lica	Podružnice u Brčko Distriktu	Preduzetnici	Podružnice van Brčko Distrikta	
D	Proizvodnja i snabdjevanje električnom energijom, plinom, parom i klimatizacija				
	7	2	1	0	
35	Proizvodnja i snabdjevanje električnom energijom, plinom, parom i klimatizacija	7	2	1	0
E	Snabdjevanje vodom; uklanjanje otpadnih voda, gospodarenje otpadom te djelatnosti obrade i zbrinjavanja otpada				
	22	5	1	1	
36	Sakupljanje, prečišćavanje i snabdjevanje vodom	4	1	0	0
38	Sakupljanje otpada, djelatnosti obrade i zbrinjavanja otpada	17	4	1	1
39	Djelatnosti sanacije okoliša te ostale djelatnosti upravljanja otpadom	1	0	0	0
F	Građevinarstvo				
	101	6	63	4	
41	Gradnja građevina visokogradnje	40	2	10	2
42	Gradnja građevina niskogradnje	26	2	2	0
43	Specijalizirane građevinske djelatnosti	35	2	51	2
G	Trgovina na veliko i malo; popravak motornih vozila i motocikala				
	747	267	785	132	
45	Trgovina na veliko i malo motornim vozilima i motociklima; održavanje i popravka mot. vozila i motocikala	71	17	102	8
46	Trgovina na veliko i posredovanje u trgovini; osim trgovine motornim vozilima i motociklima	350	36	4	26
47	Trgovina na malo; osim trgovine motornim vozilima i motociklima	326	214	679	98
H	Prevoz i skladištenje				
	120	16	155	10	
49	Kopneni prijevoz i cjevovodni transport	85	2	154	3
50	Vodeni prijevoz	18	0	0	0
52	Skladištenje i pomoćne djelatnosti u prijevozu	17	14	1	2
53	Poštanske i kurirske djelatnosti	0	0	0	5

	Pravna lica	Podružnice u Brčko Distriktu	Preduzetnici	Podružnice van Brčko Distrikta	
Djelatnosti pružanja smještaja te pripreme i usluživanje hrane					
I	(hotelijerstvo)	14	17	222	8
	55 Smještaj	3	1	6	0
	Djelatnosti pripreme i 56 usluživanja hrane i pića	11	16	216	8
J	Informacije i komunikacije	47	2	11	6
	58 Izdavačke djelatnosti Proizvodnja filmova, videofilmova i televizijskog 59 programa	2	0	0	0
	60 Emitiranje programa	4	0	1	0
	61 Telekomunikacije	12	1	1	4
	Računarsko programiranje, savjetovanje i djelatnosti u vezi 62 savjetovanja	23	0	4	0
	Informacijske i uslužne 63 djelatnosti	4	1	4	2
K	Finansijske djelatnosti i djelatnosti osiguranja	9	52	3	35
	Finansijske i uslužne djelatnosti, osim osiguranja i 64 penzijskih fondova	1	0	0	17
	Osiguranje, reosiguranje i penzijski fondovi, osim obaveznog socijalnog 65 osiguranja	2	44	0	16
	Pomoćne djelatnosti kod finansijskih usluga i djelatnosti 66 osiguranja	6	8	3	2
L	Poslovanje nekretninama	12	1	8	0
	68 Poslovanje nekretninama	12	1	8	0
M	Stručne, naučne i tehničke djelatnosti	102	12	80	9
	Pravne i računovodstvene 69 djelatnosti	24	0	61	1
	Upravljačke djelatnosti; savjetovanje u vezi sa 70 upravljanjem	20	2	3	1
	Arhitektonske i inženjerske djelatnosti; tehničko ispitivanje 71 i analiza	41	10	0	6
	Promocija (reklama i propaganda) i istraživanje 73 tržišta	7	0	8	0
	Ostale stručne, naučne i 74 tehničke djelatnosti	7	0	7	0
	75 Veterinarske djelatnosti	3	0	1	1

	Pravna lica	Podružnice u Brčko Distriktu	Preduzetnici	Podružnice van Brčko Distrikta	
N	Administrativne i pomoćne uslužne djelatnosti	29	10	15	9
	Djelatnosti iznajmljivanja i 77 davanja u zakup (lizing)	6	4	8	1
	Djelatnosti posredovanja u 78 zapošljavanju	1	0	0	1
	Putničke agencije, organizatori putovanja, turoperateri i slične 79 aktivnosti	6	2	0	1
	80 Zaštitne i istražne djelatnosti	0	0	1	4
	Usluge u vezi sa upravljanjem i 81 održavanjem zgrada	1	1	5	0
	Kancelarijske, administrativne i pomoćne djelatnosti te ostale 82 uslužne djelatnosti	15	3	1	2
O	Javna uprava i odbrana: obavezno socijalno osiguranje	30	9	0	0
	Javna uprava i odbrana: 84 socijalno osiguranje	30	9	0	0
P	Obrazovanje	17	2	11	3
	85 Obrazovanje	17	2	11	3
Q	Djelatnosti zdravstvene i socijalne zaštite	29	1	36	0
	86 Djelatnosti zdravstvene zaštite	15	1	24	0
	Djelatnosti socijalne zaštite u 87 ustanovama sa smještajem	12	0	6	0
	Djelatnosti socijalne zaštite u 88 ustanovama bez smještaja	2	0	6	0
R	Umjetnost, zabava i rekreacija	115	0	11	1
	Kreativne, umjetničke i zabavne 90 djelatnosti	3	0	0	0
	92 Djelatnosti kockanja i klađenja Sportske, zabavne i rekreacijske 93 djelatnosti	16	0	1	1
	96	96	0	10	0
S	Ostale uslužne djelatnosti	496	2	160	7
	94 Djelatnosti članskih organizacija Popravak računara i predmeta za ličnu upotrebu i	492	1	0	7
	95 domaćinstvo	2	0	24	0
	96 Ostale lične uslužne djelatnosti	2	1	136	0
U	Djelatnosti vanteritorijalnih organizacija i tijela	1	0	0	0
	Djelatnosti vanteritorijalnih 94 organizacija i organa	1	0	0	0

REGISTROVANI POSLOVNI SUBJEKTI PREMA DJELATNOSTI STANJE 30.06.2022. GODINE
PO KLASIFIKACIJI NACE REV 1.1.

	Pravna lica	Podružnice u Brčko Distriktu	Preduzetnici	Podružnice van Brčko Distrikta
UKUPNO	800	165	596	144
A Poljoprivreda, lov i šumarstvo	27	1	2	0
Poljoprivreda, lov i odgovarajuće				
1 uslužne djelatnosti	24	1	2	0
2 Šumarstvo i šumarske usluge	3	0	0	0
B Ribarstvo	2	0	2	0
Ribarstvo, mrijestilišta i ribnjaci;				
5 usluge u ribarstvu	2	0	2	0
C Rudarstvo	3	2	0	0
14 Vađenje ostalih ruda i kamena	3	2	0	0
D Prerađivačka industrija	83	13	38	2
15 Proizvodnja hrane i pića	19	2	15	1
17 Proizvodnja tekstila	3	0	2	0
18 Proizvodnja odjeće; bojenje i dorada krzna	4	0	4	0
19 Prerada kože; izrada galanterije i obuće	2	0	0	1
20 Prerada drveta i proizvodnja proizvoda od drveta, osim namještaja	11	2	4	0
21 Proizvodnja celuloze, papira i proizvoda od papira	2	2	1	0
22 Izdavačka i štamparska djelatnost	4	2	1	0
23 Proizvodnja koksa, naftnih derivata i nukl. goriva	0	0	0	0
24 Proizvodnja kemikalija i kemijskih proizvoda	1	0	0	0
25 Proizvodnja proizvoda od gume i plastičnih masa	4	1	0	0
26 Proizvodnja ostalih nemetalnih mineralnih proizvoda	8	0	5	0
27 Proizvodnja metala	1	0	0	0
28 Proizvodnja proizvoda od metala, osim mašina i opreme	7	1	4	0
29 Proizvodnja mašina i uređaja d.n.	6	0	0	0
30 Proizvodnja kancelarijskih mašina i računara	0	0	0	0
31 Proizvodnja električnih mašina i aparata d.n.	2	0	1	0
32 Proizvodnja radiotelevizijskih i komunikacijskih aparata	0	0	0	0
33 Proizvodnja medicinskih preciznih, optičkih instrumenata	0	0	0	0
36 Proizvodnja namještaja; prerađivačka industrija d.n.	9	3	1	0

	Pravna lica	Podružnice u Brčko Distriktu	Preduzetnici	Podružnice van Brčko Distrikta
E Snabdijevanje/ Opskrba električnom energijom, gasom/ plinom i vodom	1	0	0	0
40 Snabdijevanje/ Opskrba električnom energijom, gasom/ plinom i vodom	0	0	0	0
41 Sakupljanje, prečišćavanje i distribucija vode	1	0	0	0
F Građevinarstvo	51	4	20	2
45 Građevinarstvo	51	4	20	2
G Trgovina: popravak motornih vozila, motocikala te predmeta za vlastitu upotrebu i domaćinstvo	356	101	306	97
50 Trgovina motornim vozilima i motociklima; održavanje i popravka mot. vozila i motocikala	27	3	27	5
51 Trgovina na veliko i posredovanje u trgovini; osim trgovine motornim vozilima i motociklima	225	35	1	29
52 Trgovina na malo; osim trgovine motornim vozilima i motociklima	104	63	278	63
H Ugostiteljstvo	8	4	121	0
55 Ugostiteljstvo	8	4	121	0
I Saobraćaj/ promet, skladištenje i veze	40	21	60	8
60 Kopneni prevoz; cjevovodni transport	28	1	58	2
61 Pomorski i riječni prevoz	1	0	0	0
63 Prateće i pomoćne djelatnosti u prijevozu; djelatnost putničkih agencija i turoperatera	7	18	2	5
64 Poštanske aktivnosti i telekomunikacije	4	2	0	1
J Finansijsko/Financijsko posredovanje	1	0	0	13
65 Finansijsko posredovanje, osim osiguranja i penzionih fondova	1	0	0	9
66 Osiguranje i penzioni fondovi, osim obaveznog socijalnog osiguranja	0	0	0	4
67 Pomoćne djelatnosti u finansijskom posredovanju	0	0	0	0
K Poslovanje nekretninama, iznajmljivanje i poslovne usluge	32	9	19	7
70 Poslovanje nekretninama	4	0	3	0
71 Iznajmljivanje mašina i opreme bez rukovaoca	2	1	2	1
72 Računarske i srodne aktivnosti	1	0	3	0
73 Istraživanje i razvoj	2	0	0	0
74 Ostale poslovne djelatnosti	23	8	11	6

	Pravna lica	Podružnice u Brčko Distriktu	Preduzetnici	Podružnice van Brčko Distrikta
Javna uprava i odbrana / obrana: obavezno/obvezno socijalno				
L osiguranje	1	3	0	3
Javna uprava i odbrana / obrana: obavezno/obvezno socijalno				
75 osiguranje	1	3	0	3
M Obrazovanje	0	1	2	3
80 Obrazovanje	0	1	2	3
N Zdravstvena i socijalna zaštita/skrb	4	3	4	2
Zdravstvena i socijalna				
85 zaštita/skrb	4	3	4	2
Ostale javne , društvene, socijalne i				
O lične usluž. djel.	189	3	22	7
Uklanjanje otpadnih voda, odvoz				
90 smeća i slične djelatnosti	3	1	0	0
Djelatnost organizacija na bazi				
91 učlanjenja, d.n.	138	0	0	4
Rekreativne, kulturne i sportske				
92 djelatnosti	44	1	4	3
93 Ostale uslužne djelatnosti	4	1	18	0
Q Eksteritorijalne organizacije i tijela	2	0	0	0
99 Eksteritorijalne organizacije i tijela	2	0	0	0

III) ZAPOSLENOST, NEZAPOSLENOST I PLATE

ZAPOSLENOST, NEZAPOSLENOST I PLATE PO MJESECIMA

	Neto plata u KM	Bruto plata u KM	Zaposleni	Nezaposleni
Ø 2017. GODINA	838,45	1.304,40	17.157	11.333
Ø 2018. GODINA	872,35	1363,45	17.485	10.295
Ø 2019. GODINA	914,87	1.431,97	17.807	7.763
2020. GODINA	948,04	1.476,80	17.843	6.894
Januar	952,50	1.496,21	17.965	6.910
Februar	940,02	1.476,21	17.980	6.723
Mart	948,37	1.488,14	17.921	6.910
April	951,69	1.492,92	17.768	5.785
Maj	946,33	1.484,00	17.815	6.847
Juni	961,77	1.498,68	17.775	6.988
Juli	948,05	1.465,80	17.774	7.122
Avgust	937,08	1.448,30	17.737	7.024
Septembar	947,58	1.459,95	17.870	7.089
Oktobar	948,17	1.473,11	17.800	7.066
Novembar	950,21	1.471,22	17.861	7.041
Decembar	944,77	1.467,03	17.856	7.219
2021. GODINA	961,24	1.489,44	17.795	6.689
Januar	941,70	1.461,42	17.873	7.267
Februar	944,41	1.464,27	17.840	7.124
Mart	950,10	1.476,52	17.745	7.017
April	953,06	1.478,25	17.739	6.998
Maj	949,12	1.476,64	17.768	6.792
Juni	961,41	1.484,03	17.752	6.711
Juli	970,17	1.507,54	17.877	6.701
Avgust	964,89	1.490,45	17.885	6.620
Septembar	971,95	1.501,95	17.817	6.574
Oktobar	972,68	1.503,18	17.764	6.279
Novembar	972,06	1.509,50	17.746	6.090
Decembar	983,29	1.519,49	17.728	6.100
2022. GODINA				
Januar	989,79	1.524,67	17.733	6.026
Februar	994,10	1.531,70	17.780	5.839
Mart	1.006,84	1.551,09	17.795	5.641
April	1.011,11	1.558,72	17.556	5.444
Maj	1.022,76	1.576,30	17.696	5.319
Juni	1.030,78	1.586,25	17.720	5.319

PROSJEČNE NETO I BRUTO PLATE PO MJESECIMA

RAZDOBLJE	NETO PLATE		BRUTO PLATE	
	U KM	Indeks Ø2020.= 100	U KM	Indeks Ø2021 = 100
Ø 2017. GODINE	838,45	87,23	1.304,40	87,58
Ø 2018. GODINE	872,35	90,75	1.363,45	91,54
Ø 2019. GODINE	914,87	100,00	1.431,97	100,00
2020. GODINA				
Januar	952,50	99,09	1.496,21	100,45
Februar	940,02	97,79	1.476,21	99,11
Mart	948,37	98,66	1.488,14	99,91
April	951,69	99,01	1.492,92	100,23
Maj	946,33	98,45	1.484,00	99,64
Juni	961,77	100,06	1.498,68	100,62
Juli	948,05	98,63	1.465,80	98,41
Avgust	937,08	97,49	1.448,30	97,24
Septembar	947,58	98,58	1.459,95	98,02
Oktober	948,17	98,64	1.473,11	98,90
Novembar	950,21	98,85	1.471,22	98,78
Decembar	944,77	98,29	1.467,03	98,50
Ø 2020. GODINE	948,04	98,63	1.476,80	99,15
2021. GODINA				
Januar	941,70	97,97	1.461,42	98,12
Februar	944,41	98,25	1.464,27	98,31
Mart	950,10	98,84	1.476,52	99,13
April	953,06	99,15	1.478,25	99,25
Maj	949,12	98,74	1.476,64	99,14
Juni	961,41	100,02	1.484,03	99,64
Juli	970,17	100,93	1.507,54	101,22
Avgust	964,89	100,38	1.490,45	100,07
Septembar	971,95	101,11	1.501,95	100,84
Oktober	972,68	101,19	1.503,18	100,92
Novembar	972,06	101,13	1.509,50	101,35
Decembar	983,29	102,29	1.519,49	102,02
Ø 2021. GODINE	961,24	100,00	1.489,44	100,00
2022 GODINA				
Januar	989,79	102,97	1.524,67	102,37
Februar	994,10	103,42	1.531,70	102,84
Mart	1.006,84	104,74	1.551,09	104,14
April	1.011,11	105,19	1.558,72	104,65
Maj	1.022,76	106,40	1.576,30	105,83
Juni	1.030,78	107,24	1.586,25	106,50

PROSJEČNE NETO I BRUTO PLATE PO PODRUČJIMA KD - NETO PLATE U KM

	Ø2021	V 2022	VI 2022	V 2022/ Ø2021	VI 2022/ Ø2021	V 2022/ IV 2022	VI 2022/ V 2022
UKUPNO	961,23	1.022,76	1.030,78	106,40	107,24	101,15	100,78
A. Poljoprivreda, lov i šumarstvo	539,94	624,18	644,04	115,60	119,28	101,95	103,18
C. Prerađivačka industrija	735,74	794,53	818,72	107,99	111,28	99,44	103,04
D. Proizvodnja i snabdijevanje električnom energijom, plinom, parom i klimatizacija	1.288,51	1.409,95	1.316,42	109,42	102,17	101,28	93,37
E. Snabdijevanje vodom; uklanjanje otpadnih voda, gospodarenje otpadom te djelatnosti obrade i zbrinjavanja otpada	796,60	1.037,42	1.007,43	130,23	126,47	101,72	97,11
F. Građevinarstvo	497,82	577,16	603,18	115,94	121,16	100,15	104,51
G. Trgovina na veliko i malo; popravak motornih vozila i motocikala	640,06	710,33	712,85	110,98	111,37	102,40	100,35
H. Prevoz i skladištenje	775,52	839,05	867,20	108,19	111,82	101,21	103,35
I. Djelatnosti pružanja smještaja te pripreme i usluživanje hrane	504,12	571,14	574,86	113,29	114,03	100,00	100,65
J. Informacije i komunikacije	1.156,05	1.213,24	1.243,25	104,95	107,54	96,18	102,47
K. Finansijske djelatnosti i djelatnosti osiguranja	1.097,95	1.107,71	1.144,37	100,89	104,23	99,98	103,31
L. Poslovanje nekretninama	694,35	557,85	634,00	80,34	91,31	100,00	113,65
M. Stručne, naučne i tehničke djelatnosti	937,67	982,35	994,58	104,76	106,07	101,18	101,24
N. Administrativne i pomoćne uslužne djelatnosti	800,02	938,40	948,71	117,30	118,59	102,28	101,10
O. Javna uprava i odbrana; obavezno socijalno osiguranje	1.546,31	1.572,35	1.591,52	101,68	102,92	99,79	101,22
P. Obrazovanje	1.545,08	1.566,75	1.551,52	101,40	100,42	100,89	99,03
Q. Djelatnosti zdravstvene i socijalne zaštite	1.498,15	1.590,80	1.558,95	106,18	104,06	105,26	98,00
R. Umjetnost, zabava i rekreacija	548,52	701,31	734,99	127,85	134,00	100,00	104,80
S. Ostale uslužne djelatnosti	674,90	742,74	775,89	110,05	114,96	100,00	104,46

PROSJEČNE NETO I BRUTO PLATE PO PODRUČJIMA KD - BRUTO PLATE U KM

	Ø2021	V 2022	VI 2022	V 2022/ Ø2021	VI 2022/ Ø2021	V 2022/ IV 2022	VI 2022/ V 2022
UKUPNO	1.489,44	1.576,30	1.586,25	105,83	106,50	101,13	100,63
A. Poljoprivreda, lov i šumarstvo	832,92	954,83	986,92	114,64	118,49	101,80	103,36
C. Prerađivačka industrija	1.146,80	1.231,38	1.267,18	107,38	110,50	99,69	102,91
D. Proizvodnja i snabdijevanje električnom energijom, plinom, parom i klimatizacija	1.956,16	2.156,53	2.008,99	110,24	102,70	101,32	93,16
E. Snabdijevanje vodom; uklanjanje otpadnih voda, gospodarenje otpadom te djelatnosti obrade i zbrinjavanja otpada	1.205,34	1.579,28	1.539,31	131,02	127,71	101,82	97,47
F. Građevinarstvo	763,95	884,60	926,05	115,79	121,22	100,15	104,69
G. Trgovina na veliko i malo; popravak motornih vozila i motocikala	977,34	1.104,51	1.085,46	113,01	111,06	104,63	98,28
H. Prevoz i skladištenje	1.201,82	1.312,42	1.358,50	109,20	113,04	101,21	103,51
I. Djelatnosti pružanja smještaja te pripreme i usluživanje hrane	782,80	877,31	896,60	112,07	114,54	100,00	102,20
J. Informacije i komunikacije	1.817,01	1.867,14	1.914,93	102,76	105,39	95,92	102,56
K. Finansijske djelatnosti i djelatnosti osiguranja	1.696,71	1.707,81	1.765,92	100,65	104,08	99,67	103,40
L. Poslovanje nekretninama	1.081,96	859,08	976,36	79,40	90,24	100,00	113,65
M. Stručne, naučne i tehničke djelatnosti	1.496,64	1.551,59	1.570,37	103,67	104,93	101,25	101,21
N. Administrativne i pomoćne uslužne djelatnosti	1.214,79	1.429,15	1.448,04	117,65	119,20	102,37	101,32
O. Javna uprava i odbrana; obavezno socijalno osiguranje	2.413,83	2.428,37	2.457,96	100,60	101,83	99,91	101,22
P. Obrazovanje	2.397,70	2.424,88	2.399,31	101,13	100,07	100,96	98,95
Q. Djelatnosti zdravstvene i socijalne zaštite	2.319,93	2.361,68	2.359,59	101,80	101,71	100,80	99,91
R. Umjetnost, zabava i rekreacija	841,47	1.079,08	1.130,95	128,24	134,40	100,00	104,81
S. Ostale uslužne djelatnosti	1.050,66	1.157,73	1.208,79	110,19	115,05	100,00	104,41

PROSJEČNE PLATE U PRAVNIM LICIMA PO PODRUČJIMA KD - NETO PLATE

	I 2022	II 2022	III 2022	IV 2022	V 2022	VI 2022
UKUPNO	989,79	994,10	1.006,84	1.011,11	1.022,76	1.030,78
A. Poljoprivreda, lov i šumarstvo	620,20	619,28	611,45	612,24	624,18	644,04
C. Prerađivačka industrija	743,54	775,58	787,36	798,99	794,53	818,72
D. Proizvodnja i snabdijevanje električnom energijom, plinom, parom i klimatizacija	1.285,09	1.225,34	1.392,51	1.392,18	1.409,95	1.316,42
E. Snabdijevanje vodom; uklanjanje otpadnih voda, gospodarenje otpadom te djelatnosti obrade i zbrinjavanja otpada	825,63	836,40	975,76	1.019,88	1.037,42	1.007,43
F. Građevinarstvo	570,46	570,73	568,56	576,28	577,16	603,18
G. Trgovina na veliko i malo; popravak motornih vozila i motocikala	686,02	690,45	695,44	693,69	710,33	712,85
H. Prevoz i skladištenje	820,38	822,68	829,78	828,98	839,05	867,20
I. Djelatnosti pružanja smještaja te pripreme i usluživanje hrane	562,76	544,90	545,43	571,14	571,14	574,86
J. Informacije i komunikacije	1.177,12	1.190,91	1.225,45	1.261,47	1.213,24	1.243,25
K. Finansijske djelatnosti i djelatnosti osiguranja	1.059,98	1.078,57	1.053,92	1.107,96	1.107,71	1.144,37
L. Poslovanje nekretninama	557,85	557,85	557,85	557,85	557,85	634,00
M. Stručne, naučne i tehničke djelatnosti	1.024,37	961,48	992,34	970,86	982,35	994,58
N. Administrativne i pomoćne uslužne djelatnosti	865,69	864,08	937,33	917,45	938,40	948,71
O. Javna uprava i odbrana; obavezno socijalno osiguranje	1.552,60	1.551,17	1.557,49	1.575,61	1.572,35	1.591,52
P. Obrazovanje	1.567,28	1.578,35	1.580,88	1.552,99	1.566,75	1.551,52
Q. Djelatnosti zdravstvene i socijalne zaštite	1.536,92	1.505,23	1.512,95	1.511,30	1.590,80	1.558,95
R. Umjetnost, zabava i rekreacija	611,74	644,82	701,31	701,31	701,31	734,99
S. Ostale uslužne djelatnosti	722,84	742,74	742,74	742,74	742,74	775,89

PROSJEČNE PLATE U PRAVNIM LICIMA PO PODRUČJIMA KD - BRUTO PLATE

	I 2022	II 2022	III 2022	IV 2022	V 2022	VI 2022
UKUPNO	1.524,67	1.531,71	1.551,09	1.558,72	1.576,30	1.586,25
A. Poljoprivreda, lov i šumarstvo	950,71	949,71	937,93	937,97	954,83	986,92
C. Prerađivačka industrija	1.149,75	1.197,52	1.214,39	1.235,22	1.231,38	1.267,18
D. Proizvodnja i snabdijevanje električnom energijom, plinom, parom i klimatizacija	1.953,90	1.860,98	2.125,64	2.128,45	2.156,53	2.008,99
E. Snabdijevanje vodom; uklanjanje otpadnih voda, gospodarenje otpadom te djelatnosti obrade i zbrinjavanja otpada	1.246,07	1.262,69	1.481,49	1.551,12	1.579,28	1.539,31
F. Građevinarstvo	873,53	873,90	870,53	883,27	884,60	926,05
G. Trgovina na veliko i malo; popravak motornih vozila i motocikala	1.042,42	1.051,22	1.055,93	1.055,59	1.104,51	1.085,46
H. Prevoz i skladištenje	1.265,45	1.284,60	1.301,42	1.296,78	1.312,42	1.358,50
I. Djelatnosti pružanja smještaja te pripreme i usluživanje hrane	866,65	849,73	850,59	877,31	877,31	896,60
J. Informacije i komunikacije	1.845,79	1.834,62	1.887,53	1.946,47	1.867,14	1.914,93
K. Finansijske djelatnosti i djelatnosti osiguranja	1.641,90	1.667,51	1.630,90	1.713,42	1.707,81	1.765,92
L. Poslovanje nekretninama	859,08	859,08	859,08	859,08	859,08	976,36
M. Stručne, naučne i tehničke djelatnosti	1.614,69	1.516,10	1.567,66	1.532,44	1.551,59	1.570,37
N. Administrativne i pomoćne uslužne djelatnosti	1.316,90	1.313,37	1.428,97	1.396,00	1.429,15	1.448,04
O. Javna uprava i odbrana; obavezno socijalno osiguranje	2.394,59	2.390,43	2.400,78	2.430,52	2.428,37	2.457,96
P. Obrazovanje	2.420,51	2.443,01	2.446,88	2.401,84	2.424,88	2.399,31
Q. Djelatnosti zdravstvene i socijalne zaštite	2.385,30	2.334,10	2.345,56	2.343,02	2.361,68	2.359,59
R. Umjetnost, zabava i rekreacija	942,09	993,02	1.079,08	1.079,08	1.079,08	1.130,95
S. Ostale uslužne djelatnosti	1.127,08	1.157,73	1.157,73	1.157,73	1.157,73	1.208,79

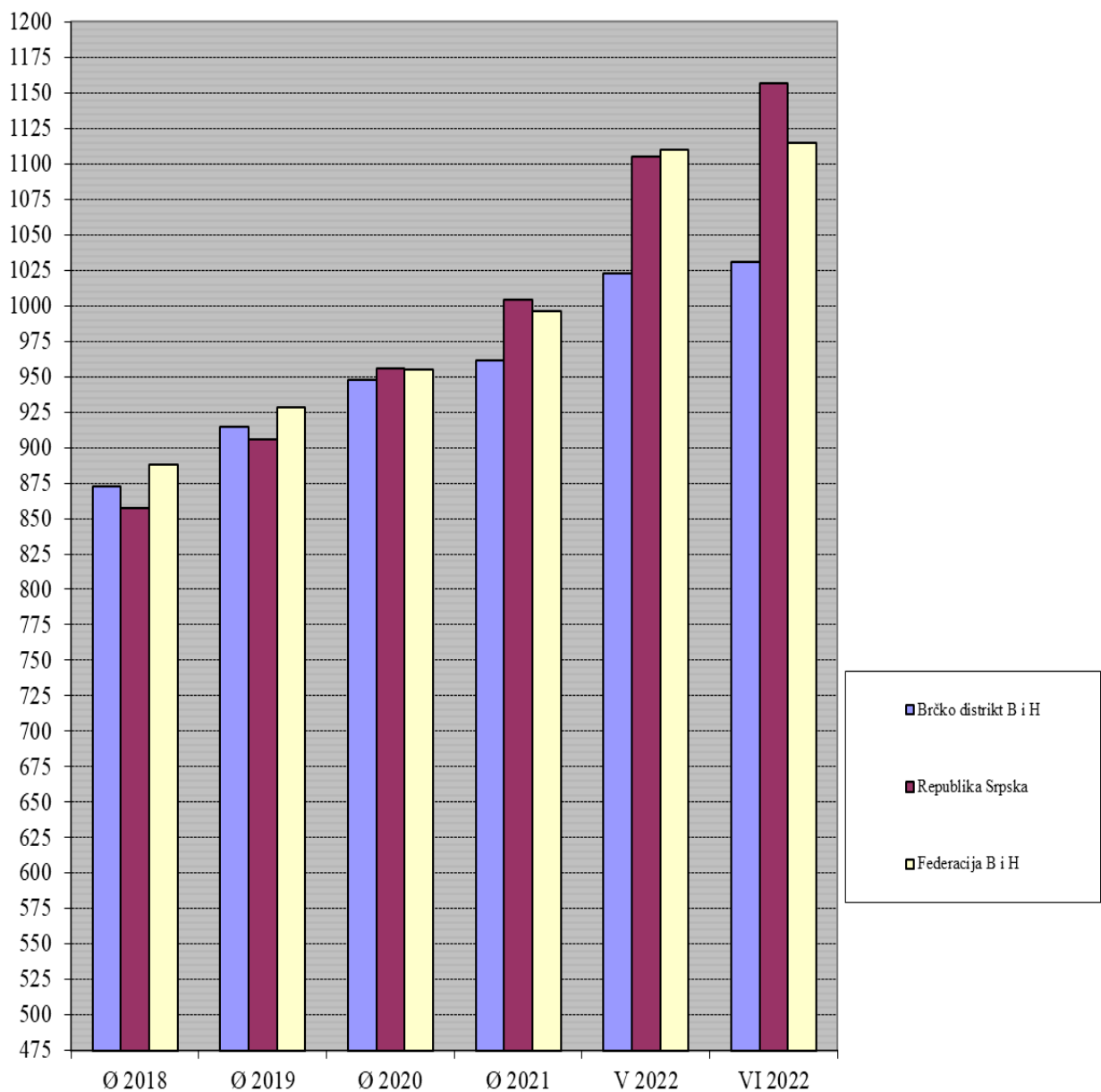
UPOREDNI PREGLED NETO PLATA U BRČKO DISTRIKTU BIH SA ENTITETIMA,
2018. - JUNI 2022. GODINE

	Prosječna neto plata u KM	Brčko distrikt =100
Ø 2018. godine		
Brčko distrikt B i H	872,35	100,00
Republika Srpska	857,00	98,24
Federacija B i H	888,00	101,79
Ø 2019. godine		
Brčko distrikt B i H	914,87	100,00
Republika Srpska	906,00	99,03
Federacija B i H	928,00	101,44
Ø 2020. godine		
Brčko distrikt B i H	948,04	100,00
Republika Srpska	956,00	100,84
Federacija B i H	955,00	100,73
Ø 2021. godine		
Brčko distrikt B i H	961,23	100,00
Republika Srpska	1.004,00	104,45
Federacija B i H	996,00	103,62
maj 2022. godine		
Brčko distrikt B i H	1.022,76	100,00
Republika Srpska	1.105,00	108,04
Federacija B i H	1.110,00	108,53
juni 2022. godine		
Brčko distrikt B i H	1.030,78	100,00
Republika Srpska	1.157,00	112,24
Federacija B i H	1.115,00	108,17

UPOREDNI PREGLED PLATA U B i H 2018. – JUNI 2022. GODINE

	Ø 2018	Ø 2019	Ø 2020	Ø 2021	V 2022	VI 2022
Brčko distrikt B i H	872,35	914,87	948,04	961,23	1.022,76	1.030,78
Republika Srpska	857,00	906,00	956,00	1.004,00	1.105,00	1.157,00
Federacija B i H	888,00	928,00	955,00	996,00	1.110,00	1.115,00

UPOREDNI PREGLED PLATA U BRČKO DISTRIKTU SA ENTITETIMA
2018. -APRIL 2022..



ZAPOSLENOST PO PODRUČJIMA KD - BROJ ZAPOSLENIH I INDEKSI

	θ 2021	V 2022	VI 2022	Indeksi			
				V2022/ θ2021	VI 2022/ θ2021	V 2022/ IV 2022	VI 2022/ V 2022
UKUPNO	17.795	17.696	17.720	99,45	99,58	100,80	100,14
A. Poljoprivreda, lov i šumarstvo	254	229	224	90,22	97,82	40,28	108,42
C. Prerađivačka industrija	3.632	3.736	3.756	102,86	100,54	2,74	97,74
D. Proizvodnja i snabdijevanje električnom energijom, plinom, parom i klimatizacija	250	264	272	105,74	103,03	38,88	97,44
E. Snabdijevanje vodom; uklanjanje otpadnih voda, gospodarenje otpadom te djelatnosti obrade i zbrinjavanja otpada	113	105	105	92,99	100,00	88,56	107,54
F. Građevinarstvo	792	703	703	88,75	100,00	12,62	112,67
G. Trgovina na veliko i malo; popravak motornih vozila i motocikala	4.740	4.677	4.684	98,67	100,15	2,11	101,50
H. Prevoz i skladištenje	952	929	929	97,62	100,00	10,51	102,44
I. Djelatnosti pružanja smještaja te pripreme i usluživanje hrane	632	553	553	87,55	100,00	15,83	114,23
J. Informacije i komunikacije	173	175	175	101,16	100,00	57,80	98,86
K. Finansijske djelatnosti i djelatnosti osiguranja	319	313	315	98,14	100,64	31,16	102,54
L. Poslovanje nekretninama	66	63	63	95,70	100,00	151,90	104,50
M. Stručne, naučne i tehničke djelatnosti	466	474	474	101,63	100,00	21,44	98,40
N. Administrativne i pomoćne uslužne djelatnosti	454	472	472	104,04	100,00	22,04	96,12
O. Javna uprava i odbrana; obavezno socijalno osiguranje	1.901	1.838	1.838	96,66	100,00	5,26	103,45
P. Obrazovanje	1.090	1.133	1.132	103,91	99,91	9,18	96,15
Q. Djelatnosti zdravstvene i socijalne zaštite	1.021	1.013	1.006	99,18	99,31	9,86	100,13
R. Umjetnost, zabava i rekreacija	229	244	244	106,78	100,00	43,76	93,65
S. Ostale uslužne djelatnosti	711	775	775	109,01	100,00	14,07	91,73

BROJ ZAPOSLENIH PO PODRUČJIMA KD

	I 2022	II 2022	III 2022	IV 2022	V 2022	VI 2022
UKUPNO	17.733	17.780	17.795	17.556	17.696	17.720
A. Poljoprivreda, lov i šumarstvo	237	234	232	230	229	224
C. Prerađivačka industrija	3.675	3.748	3.778	3.728	3.736	3.756
D. Proizvodnja i snabdijevanje električnom energijom, plinom, parom i klimatizacija	255	262	258	263	264	272
E. Snadbijevanje vodom; uklanjanje otpadnih voda, gospodarenje otpadom te djelatnosti obrade i zbrinjavanja otpada	106	108	108	105	105	105
F. Građevinarstvo	715	715	717	703	703	703
G. Trgovina na veliko i malo; popravak motornih vozila i motocikala	4.672	4.667	4.661	4.683	4.677	4.684
H. Prevoz i skladištenje	938	937	941	928	929	929
I. Djelatnosti pružanja smještaja te pripreme i usluživanje hrane	606	606	606	553	553	553
J. Informacije i komunikacije	172	172	172	175	175	175
K. Finansijske djelatnosti i djelatnosti osiguranja	315	316	318	312	313	315
L. Poslovanje nekretninama	63	63	63	63	63	63
M. Stručne, naučne i tehničke djelatnosti	489	477	476	474	474	474
N. Administrativne i pomoćne uslužne djelatnosti	489	484	482	372	472	472
O. Javna uprava i odbrana; obavezno socijalno osiguranje	1.844	1.848	1.850	1.845	1.838	1.838
P. Obrazovanje	1.140	1.142	1.139	1.137	1.133	1.132
Q. Djelatnosti zdravstvene i socijalne zaštite	989	973	969	970	1.013	1.006
R. Umjetnost, zabava i rekreacija	247	247	244	240	244	244
S. Ostale uslužne djelatnosti	781	781	781	775	775	775

NEZAPOSLENE OSOBE / LICA

	U K U P N O	Od toga :ŽENE
2018. godina		
Januar	10.967	5.923
Februar	10.889	5.917
Mart	10.790	5.891
April	10.609	5.845
Maj	10.420	5.770
Juni	10.390	5.805
Juli	10.359	5.817
Avgust	10.241	5.759
Septembar	10.112	5.696
Oktober	9.902	5.587
Novembar	9.502	5.379
Decembar	9.354	5.282
2019. godina		
Januar	8.997	5.079
Februar	8.736	4.976
Mart	8.430	4.839
April	8.116	4.689
Maj	7.798	4.544
Juni	7.660	4.469
Juli	7.561	4.426
Avgust	7.405	4.358
Septembar	7.273	4.266
Oktober	7.205	4.222
Novembar	7.034	4.122
Decembar	7.034	4.078
2020. godina		
Januar	6.910	4.031
Februar	6.723	3.916
Mart	6.649	3.886
April	6.785	3.960
Maj	6.847	4.001
Juni	6.988	4.071
Juli	7.122	4.154
Avgust	7.024	4.113
Septembar	7.089	4.154
Oktober	7.066	4.117
Novembar	7.041	4.077
Decembar	7.219	4.190

2021. godina

Januar	7.267	4.228
Februar	7.124	4.102
Mart	7.017	4.083
April	6.998	4.077
Maj	6.792	3.952
Juni	6.711	3.898
Juli	6.701	3.931
Avgust	6.620	3.893
Septembar	6.574	3.873
Oktoabar	6.279	3.676
Novembar	6.090	3.558
Decembar	6.100	3.595

2022. godina

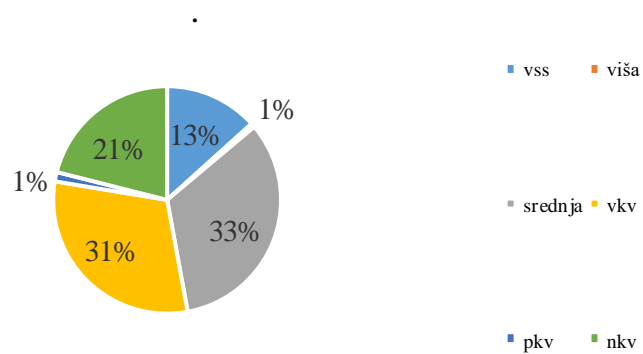
Januar	6.026	3.510
Februar	5.839	3.405
Mart	5.641	3.301
April	5.444	3.179
Maj	5.319	3.126
Juni	5.391	3.191

NEZAPOSLENE OSOBE/LICA PREMA STRUČNOJ SPREMI

Izvori podataka: Zavod za zapošljavanje

	∅ 2021	I 2022	II 2022	III 2022	IV 2022	V 2022	VI 2022
Ukupno	6.689	6.026	5.839	5.641	5.444	5.319	5.391
Muškarci	2.784	2.516	2.434	2.340	2.265	2.193	2.200
Žene	3.906	3.510	3.405	3.301	3.179	3.126	3.191
VSS	833	778	709	664	635	632	744
Muškarci	261	265	240	224	215	209	229
Žene	572	513	469	440	420	423	515
Viša	40	36	33	32	31	31	29
Muškarci	20	19	17	17	16	15	14
Žene	20	17	16	15	15	16	15
Srednja	2.226	2.037	1.978	1.929	1.856	1.813	1.809
Muškarci	741	670	639	613	588	569	566
Žene	1.485	1.367	1.339	1.316	1.268	1.244	1.243
VKV, KV	2.074	1.843	1.813	1.745	1.691	1.641	1.621
Muškarci	1.084	963	950	911	889	858	857
Žene	990	880	863	834	802	783	764
PKV	90	72	71	67	63	64	64
Muškarci	43	29	29	26	24	26	26
Žene	47	43	42	41	39	38	38
NKV	1.427	1.260	1.235	1.204	1.168	1.138	1.124
Muškarci	635	570	559	549	533	516	508
Žene	793	690	676	655	635	622	616

NEZAPOSLENI PREMA STRUČNOJ SPREMI JUNI 2022.



IV) PENZIJE

KORISNICI PENZIJA I PROSJEČNE PENZIJE ISPLAĆENE U BRČKO DISTRIKTU B I H

	UKUPNO	Od toga:	
		RS	Federacija
BROJ KORISNIKA 2018. GODINE			
Januar	11.458	6.676	4.782
Februar	11.427	6.691	4.736
Mart	11.458	6.685	4.753
April	11.427	6.691	4.732
Maj	11.454	6.721	4.733
Juni	11.481	6.724	4.757
Juli	11.507	6.740	4.767
Avgust	11.506	6.746	4.760
Septembar	11.531	6.743	4.788
Oktober	11.539	6.722	4.817
Novembar	11.573	6.745	4.828
Decembar	11.651	6.784	4.867
BROJ KORISNIKA 2019. GODINE			
Januar	11.659	6.784	4.875
Februar	11.685	6.815	4.870
Mart	11.681	6.815	4.866
April	11.705	6.820	4.885
Maj	11.708	6.814	4.894
Juni	11.735	6.838	4.897
Juli	11.729	6.825	4.904
Avgust	11.720	6.839	4.881
Septembar	11.747	6.845	4.902
Oktober	11.768	6.860	4.908
Novembar	11.827	6.894	4.933
Decembar	11.849	6.915	4.934
BROJ KORISNIKA 2020. GODINE			
Januar	11.868	6.919	4.949
Februar	11.902	6.933	4.969
Mart	11.933	6.933	5.000
April	11.970	6.945	5.025
Maj	11.966	6.948	5.018
Juni	11.990	6.973	5.017
Juli	11.978	6.973	5.005
Avgust	11.990	6.967	5.023
Septembar	12.040	6.988	5.052
Oktober	12.019	6.995	5.024
Novembar	12.030	6.991	5.039
Decembar	12.047	6.991	5.056

BROJ KORISNIKA 2021. GODINE

Januar	12.042	6.974	5.068
Februar	12.013	6.963	5.050
Mart	12.064	6.988	5.076
April	12.050	6.981	5.069
Maj	12.009	6.970	5.039
Juni	12.020	6.971	5.049
Juli	12.052	6.983	5.069
Avgust	12.056	6.998	5.058
Septembar	12.049	6.984	5.065
Oktobar	12.070	7.001	5.069
Novembar	12.127	7.024	5.103
Decembar	12.150	7.025	5.125

BROJ KORISNIKA 2022. GODINE

Januar	12.116	6.998	5.118
Februar	12.092	6.991	5.101
Mart	12.096	7.015	5.081
April	12.118	7.034	5.084
Maj	12.122	7.033	5.089
Juni	12.153	7.072	5.081

PROSJEČNE PENZIJE 2018. GODINE

	UKUPNO	Od toga:	
		RS	Federacija
Januar	328,82	322,31	337,91
Februar	329,41	322,12	339,75
Mart	331,73	322,12	345,23
April	340,13	328,33	356,83
Maj	342,88	328,12	363,84
Juni	347,14	335,95	362,97
Juli	347,77	336,24	364,08
Avgust	347,59	336,12	363,85
Septembar	348,10	336,31	364,71
Oktoibar	347,77	336,18	363,95
Novembar	346,97	335,67	362,76
Decembar	346,56	335,13	362,51
PROSJEČNO ISPLAĆENA PENZIJA U 2018. GODINI			342,07

PROSJEČNE PENZIJE 2019. GODINE

	UKUPNO	Od toga:	
		RS	Federacija
Januar	351,06	342,37	363,17
Februar	353,26	341,64	369,52
Mart	353,09	341,64	369,13
April	357,83	341,24	380,99
Maj	357,60	340,73	381,11
Juni	357,59	340,30	381,75
Juli	361,73	346,83	382,48
Avgust	360,79	346,71	380,52
Septembar	362,01	347,02	382,96
Oktoibar	361,41	347,36	381,05
Novembar	362,12	347,31	382,82
Decembar	361,17	347,24	380,70
PROSJEČNO ISPLAĆENA PENZIJA U 2019. GODINI			358,31

PROSJEČNE PENZIJE 2020. GODINE

	UKUPNO	Od toga:	
		RS	Federacija
Januar	367,21	357,64	380,59
Februar	366,40	356,94	379,61
Mart	365,92	356,82	378,54
April	365,85	356,84	378,31
Maj	365,89	356,72	378,59
Juni	365,70	356,01	379,17
Juli	365,07	356,01	377,68
Avgust	369,24	355,75	387,94
Septembar	369,67	355,94	388,66
Oktoibar	369,27	355,97	387,78
Novembar	370,38	355,75	390,66
Decembar	369,26	355,41	388,39
PROSJEČNO ISPLAĆENA PENZIJA U 2020. GODINI			367,49

PROSJEČNE PENZIJE 2021. GODINE

	UKUPNO	Od toga:	
		RS	Federacija
Januar	374,78	365,72	387,25
Februar	374,39	365,55	386,59
Mart	373,82	365,06	385,88
April	373,69	365,08	385,55
Maj	373,16	364,97	384,49
Juni	373,16	364,52	385,11
Juli	372,64	364,19	384,28
Avgust	372,42	364,18	383,84
Septembar	376,84	371,72	383,91
Oktober	376,63	371,30	384,00
Novembar	378,27	370,82	383,78
Decembar	375,88	370,24	383,63

PROSJEČNE PENZIJE 2022. GODINE

	UKUPNO	Od toga:	
		RS	Federacija
Januar	384,54	385,41	383,35
Februar	384,07	384,85	383,02
Mart	383,86	384,20	383,41
April	395,31	384,13	410,80
Maj	417,87	422,83	411,03
Juni	423,48	422,13	425,36

V) CIJENE

MJESEČNI INDEKSI POTROŠAČKIH CIJENA

PREDHODNI MJESEC =100

GODINA	I	II	III	IV	V	VI	VII	VIII	IX	X	XI	XII
2021	100,7	100,6	100,6	98,9	100,1	100,0	100,2	100,2	100,3	103,0	100,7	100,4
2022	101,8	101,6	102,3	101,4	100,5	101,4						

ISTI MJESEC PREDHODNE GODINE =100

GODINA	I	II	III	IV	V	VI	VII	VIII	IX	X	XI	XII
2021	99,3	99,6	100,9	102,8	102,4	102,2	102,5	102,8	103,1	104,8	105,4	105,7
2022	106,9	108,0	109,8	112,6	113,1	114,7						

prethodna godina = 100

GODINA	I	II	III	IV	V	VI	VII	VIII	IX	X	XI	XII
2021	101,1	101,7	102,3	101,2	101,3	101,3	101,5	101,7	102,1	105,1	105,8	106,2
2022	105,3	107,0	109,5	111,1	111,7	113,3						

	V 2022/ IV 2022	VI 2022/ V 2022	V 2022/ V 2021	VI 2022/ VI 2021	V 2022/ Θ 2021	VI 2022/ Θ 2021
Indeks potrošačkih cijena ukupno	100,5	101,4	113,1	114,7	113,3	121,0
Hrana i bezalkoholna pića	101,6	100,3	118,5	119,4	118,5	126,5
Alkoholna pića i duhan	100,0	100,5	100,4	101,0	100,9	128,5
Odjeća i obuća	100,1	100,1	93,9	94,0	94,5	87,2
Stanovanje, voda, el.energija, plin i dr. energenti	97,4	102,4	118,5	120,5	114,5	131,6
Namještaj, kućanski aparati i redovno održavanje kuće	100,4	100,1	108,3	108,2	107,2	108,7
Zdravstvo	100,0	100,0	99,9	99,9	99,9	104,2
Prevoz	102,4	106,4	126,3	134,0	131,8	139,5
Komunikacije	100,0	100,0	107,0	107,0	107,0	104,2
Rekreacija i kultura	100,0	100,2	101,6	101,7	101,6	115,8
Obrazovanje	100,0	100,0	101,4	101,4	101,1	101,4
Restorani i hoteli	100,0	100,6	107,0	108,2	108,1	117,7
Ostala dobra i usluge	100,2	100,7	102,6	103,1	103,0	102,4

KOEFICIJENTI RASTA POTROŠAČKIH CIJENA U BRČKO DISTRIKTU

	U mjesecu u odnosu na prethodni mjesec	Od početka godine do kraja mjeseca	Prosječ. mjes. rast od početka godine do kraja mjeseca	U mjesecu u odnosu na isti mjesec prethodne godine
2008. godina				
Januar	0,010	0,010	0,010	0,052
Februar	0,015	0,016	0,008	0,057
Mart	0,008	0,023	0,008	0,066
April	-0,01	0,013	0,003	0,048
Maj	0,010	0,023	0,005	0,06
Juni	0,002	0,025	0,004	0,076
Juli	0,000	0,025	0,004	0,08
Avgust	0,007	0,032	0,004	0,078
Septembar	0,001	0,033	0,004	0,07
Oktoibar	0,008	0,041	0,004	0,058
Novembar	-0,013	0,028	0,003	0,037
Decembar	-0,011	0,017	0,001	0,016
2009. godina				
Januar	0,002	0,002	0,002	0,008
Februar	-0,004	-0,002	-0,001	0,004
Mart	0,003	0,001	0,000	-0,006
April	-0,010	-0,009	-0,023	-0,015
Maj	-0,002	-0,011	-0,002	-0,018
Juni	0,001	-0,010	-0,002	-0,018
Juli	0,005	-0,005	-0,001	-0,013
Avgust	-0,001	-0,006	-0,001	-0,021
Septembar	-0,001	-0,007	-0,001	-0,024
Oktoibar	0,011	0,004	0,000	-0,02
Novembar	-0,001	0,003	0,000	-0,009
Decembar	-0,001	0,002	0,000	0,002
2010. godina				
Januar	0,009	0,009	0,009	0,009
Februar	0,002	0,011	0,005	0,014
Mart	0,001	0,012	0,004	0,012
April	-0,008	0,004	0,001	0,014
Maj	-0,004	0,000	0,000	0,012
Juni	-0,002	-0,002	0,000	0,009
Juli	-0,002	-0,004	-0,001	-0,004
Avgust	0,002	-0,002	0,000	0,005
Septembar	0,001	-0,001	0,000	0,008
Oktoibar	0,010	0,009	0,001	0,006
Novembar	0,001	0,010	0,001	0,009
Decembar	0,004	0,014	0,001	0,014

	U mjesecu u odnosu na prethodni mjesec	Od početka godine do kraja mjeseca	Prosječ. mjes. rast od početka godine do kraja mjeseca	U mjesecu u odnosu na isti mjesec prethodne godine
--	--	------------------------------------	--	--

2011. godina

Januar	0,009	0,009	0,009	0,013
Februar	0,005	0,014	0,007	0,017
Mart	0,006	0,020	0,007	0,020
April	-0,007	0,013	0,003	0,022
Maj	0,002	0,015	0,003	0,028
Juni	-0,002	0,013	0,002	0,028
Juli	-0,005	0,008	0,001	0,025
Avgust	-0,001	0,007	0,001	0,023
Septembar	0,003	0,010	0,001	0,025
Oktoibar	0,009	0,019	0,002	0,024
Novembar	0,001	0,020	0,002	0,023
Decembar	0,000	0,020	0,002	0,020

2012. godina

Januar	0,008	0,008	0,008	0,018
Februar	0,005	0,013	0,006	0,019
Mart	0,003	0,016	0,005	0,017
April	-0,007	0,009	0,002	0,016
Maj	-0,004	0,005	0,001	0,009
Juni	-0,003	0,002	0,000	0,008
Juli	-0,004	-0,002	0,000	0,015
Avgust	0,009	0,007	0,001	0,024
Septembar	0,003	0,010	0,001	0,024
Oktoibar	0,009	0,019	0,002	0,024
Novembar	-0,002	0,017	0,002	0,021
Decembar	0,000	0,017	0,001	0,021

2013. godina

Januar	0,007	0,007	0,007	0,020
Februar	0,000	0,007	0,003	0,015
Mart	0,001	0,008	0,003	0,006
April	-0,011	-0,030	-0,008	0,007
Maj	-0,002	-0,005	-0,001	0,009
Juni	-0,002	-0,007	-0,001	0,010
Juli	0,001	-0,006	-0,001	0,009
Avgust	-0,001	-0,007	-0,001	0,000
Septembar	0,000	-0,007	-0,001	-0,002
Oktoibar	0,005	-0,002	0,000	-0,007
Novembar	-0,001	-0,003	0,000	-0,006
Decembar	0,000	-0,003	0,000	-0,005

	U mjesecu u odnosu na prethodni mjesec	Od početka godine do kraja mjeseca	Prosječ. mjes. rast od početka godine do kraja mjeseca	U mjesecu u odnosu na isti mjesec prethodne godine
--	--	------------------------------------	--	--

2014. godina

Januar	0,006	0,006	0,006	-0,006
Februar	-0,001	0,005	0,002	-0,007
Mart	-0,001	0,004	0,001	-0,008
April	-0,009	-0,005	-0,001	-0,005
Maj	-0,001	-0,006	-0,001	-0,004
Juni	-0,001	-0,007	-0,001	-0,006
Juli	-0,003	-0,010	-0,001	-0,006
Avgust	0,002	-0,008	-0,001	-0,004
Septembar	0,006	-0,002	0,000	0,002
Oktoabar	0,010	0,008	0,001	0,007
Novembar	-0,003	0,005	0,000	0,006
Decembar	-0,009	-0,004	0,000	-0,004

2015. godina

Januar	-0,006	-0,006	-0,006	-0,016
Februar	0,003	-0,003	-0,002	-0,012
Mart	0,000	-0,003	-0,001	-0,011
April	-0,010	-0,013	-0,003	-0,012
Maj	0,001	-0,012	-0,002	-0,011
Juni	0,002	-0,010	-0,002	-0,008
Juli	0,001	-0,009	-0,001	-0,004
Avgust	-0,002	-0,011	-0,001	-0,008
Septembar	0,000	-0,011	-0,001	-0,014
Oktoabar	0,005	-0,006	-0,001	-0,019
Novembar	0,001	-0,005	0,000	-0,016
Decembar	-0,006	-0,012	-0,001	-0,012

2016. godina

Januar	0,003	0,003	0,003	-0,003
Februar	-0,001	0,002	0,001	-0,007
Mart	0,000	0,002	0,001	-0,007
April	-0,014	-0,012	-0,003	-0,010
Maj	0,000	-0,012	-0,002	-0,010
Juni	-0,002	-0,014	-0,002	-0,015
Juli	0,003	-0,011	-0,002	-0,013
Avgust	0,000	-0,011	-0,001	-0,011
Septembar	-0,002	-0,013	-0,001	-0,013
Oktoabar	0,014	0,001	0,000	-0,004
Novembar	0,000	0,001	0,000	-0,005
Decembar	0,003	0,004	0,000	0,003

	U mjesecu u odnosu na prethodni mjesec	Od početka godine do kraja mjeseca	Prosječ. mjes. rast od početka godine do kraja mjeseca	U mjesecu u odnosu na isti mjesec prethodne godine
--	--	------------------------------------	--	--

2017. godina

Januar	0,007	0,007	0,007	0,007
Februar	0,002	0,009	0,004	0,010
Mart	0,003	0,012	0,004	0,014
April	-0,010	0,002	0,000	0,007
Maj	-0,002	0,000	0,000	0,015
Juni	0,000	0,000	0,000	0,017
Juli	0,000	0,000	0,000	0,013
Avgust	-0,001	-0,001	0,000	0,012
Septembar	0,001	0,000	0,000	0,016
Oktober	0,011	0,011	0,001	0,013
Novembar	0,003	0,014	0,001	0,016
Decembar	-0,001	0,013	0,001	0,020

2018. godina

Januar	0,010	0,010	0,010	0,017
Februar	0,005	0,015	0,007	0,020
Mart	0,000	0,015	0,005	0,017
April	-0,011	0,004	0,001	0,017
Maj	0,006	0,010	0,002	0,026
Juni	0,003	0,013	0,002	0,030
Juli	0,001	0,014	0,002	0,031
Avgust	0,000	0,014	0,002	0,033
Septembar	0,002	0,016	0,002	0,033
Oktober	0,017	0,033	0,003	0,037
Novembar	-0,002	0,031	0,003	0,031
Decembar	0,001	0,032	0,003	0,032

2019. godina

Januar	0,001	0,001	0,001	0,022
Februar	0,003	0,004	0,002	0,020
Mart	0,001	0,005	0,002	0,021
April	-0,011	-0,006	-0,002	0,021
Maj	0,002	-0,004	-0,001	0,017
Juni	0,003	-0,001	0,000	0,020
Juli	0,001	0,000	0,000	0,016
Avgust	-0,001	-0,001	0,000	0,016
Septembar	0,002	0,001	0,000	0,016
Oktober	0,013	0,014	0,001	0,012
Novembar	0,000	0,014	0,001	0,014
Decembar	0,002	0,016	0,001	0,014

	U mjesecu u odnosu na prethodni mjesec	Od početka godine do kraja mjeseca	Prosječ. mjes. rast od početka godine do kraja mjeseca	U mjesecu u odnosu na isti mjesec prethodne godine
--	--	------------------------------------	--	--

2020. godina

Januar	0,001	0,001	0,001	0,014
Februar	0,003	0,004	0,002	0,014
Mart	-0,007	-0,003	-0,001	0,006
April	-0,029	-0,032	-0,008	-0,012
Maj	0,004	-0,028	-0,006	-0,010
Juni	0,003	-0,025	-0,004	-0,010
Juli	-0,001	-0,026	-0,004	-0,012
Avgust	-0,001	-0,027	-0,003	-0,012
Septembar	0,001	-0,026	-0,003	-0,014
Oktober	0,013	-0,013	-0,001	-0,014
Novembar	0,001	-0,012	-0,001	-0,012
Decembar	0,000	-0,012	-0,001	-0,013

2021. godina

Januar	0,007	0,007	0,007	-0,007
Februar	0,006	0,013	0,006	-0,004
Mart	0,006	0,019	0,006	0,009
April	-0,011	0,008	0,002	0,003
Maj	0,001	0,009	0,002	0,024
Juni	0,000	0,009	0,001	0,022
Juli	0,002	0,013	0,002	0,028
Avgust	0,003	0,016	0,002	0,031
Septembar	0,003	0,016	0,002	0,031
Oktober	0,030	0,046	0,005	0,048
Novembar	0,007	0,053	0,005	0,054
Decembar	0,004	0,057	0,005	0,057

2022. godina

Januar	0,018	0,018	0,018	0,069
Februar	0,016	0,034	0,017	0,080
Mart	0,023	0,057	0,019	0,098
April	0,014	0,071	0,017	0,126
Maj	0,005	0,076	0,015	0,131
Juni	0,014	0,090	0,014	0,147

VI) INDUSTRIJSKA PROIZVODNJA

	V 2022/ € 2021	VI 2022/ € 2021	V 2022/ V 2021	VI 2022/ VI 2021	I - VI 2022/ I - VI 2021
INDUSTRIJA UKUPNO	102,1	121,3	116,1	119,8	116,1
Prema glavnim industrijskim grupacijama					
INTERMEDIJARNI PROIZVODI, OSIM ENERGIJE	125,3	117,6	123,1	105,8	126,5
ENERGIJA	76,9	78,9	99,7	100,9	103,0
KAPITALNI PROIZVODI	90,6	92,7	89,8	85,7	92,9
TRAJNI PROIZVODI ZA ŠIROKU POTROŠNJU	110,8	151,3	124,3	125,6	117,9
NETRAJNI PROIZVODI ZA ŠIROKU POTROŠNJU	97,7	151,0	151,4	170,2	1262,2

Prema područjima i oblastima KD

	V 2022/ € 2021	VI 2022/ € 2021	V 2022/ V 2021	VI 2022/ VI 2021	I - VI 2022/ I - VI 2021
INDUSTRIJA UKUPNO	102,1	121,3	116,1	119,8	116,1
C PRERAĐIVAČKA INDUSTRIJA	106,1	128,2	118,5	122,3	118,5
10 Proizvodnja prehrambenih proizvoda	85,3	129,6	139,5	152,9	117,9
22 Proizvodnja proizvoda od gume i plastičnih masa	151,3	124,0	161,4	119,1	151,1
24 Proizvodnja namještaja	110,8	151,3	124,3	125,6	117,9
D PROIZVODNJA I SNABDIJEVANJE/ OPSKRBA ELEKTRIČNOM ENERGIJOM I PLINOM (OSIM GRANE 35.3)	76,9	78,9	99,7	100,9	103,0
35 Proizvodnja i snabdijevanje/ opskrba električnom energijom i plinom (osim grane 35.3)	76,9	78,9	99,7	100,9	103,0

VII) TURIZAM

KAPACITET, DOLASCI I NOĆENJA TURISTA

TURISTI	UKUPNO	DOMAĆI	STRANI
2017. GODINA	13.897	6.206	7.691
2018. GODINA	14.908	6.520	8.388
2019. GODINA	13.958	5.975	7.983
2020. GODINA			
Januar	595	300	295
Februar	826	413	413
Mart	285	167	118
April	76	73	3
Maj	122	115	7
Juni	418	255	163
Juli	396	258	138
Avgust	392	264	128
Septembar	465	358	107
Oktober	453	315	138
Novembar	409	328	81
Decembar	318	230	88
UKUPNO	4.755	3.076	1.679
2021. GODINA			
Januar	266	196	70
Februar	519	343	176
Mart	541	310	231
April	451	293	158
Maj	643	351	292
Juni	778	429	349
Juli	927	400	527
Avgust	1.448	527	921
Septembar	1.034	435	599
Oktober	984	554	430
Novembar	1.075	659	416
Decembar	900	508	392
UKUPNO	9.566	5.005	4.561
2022. GODINA			
Januar	617	336	281
Februar	791	498	293
Mart	1.075	654	421
April	1.002	538	464
Maj	1.414	634	780
Juni	1.228	620	608

NOĆENJA	UKUPNO	DOMAĆI	STRANI
2017. GODINA	22.236	9.191	13.045
2018. GODINA	24.305	9.752	14.553
2019. GODINA	21.896	8.622	13.274
2020. GODINA			
Januar	798	414	384
Februar	1.172	550	622
Mart	427	213	214
April	208	192	16
Maj	206	196	10
Juni	682	332	350
Juli	645	322	323
Avgust	626	356	270
Septembar	625	435	190
Oktober	610	389	221
Novembar	669	530	139
Decembar	404	264	140
UKUPNO	7.072	4.193	2.879
2021. GODINA			
Januar	370	232	138
Februar	700	429	271
Mart	741	403	338
April	644	422	222
Maj	1.185	467	718
Juni	1.018	502	516
Juli	1.304	534	770
Avgust	2.349	810	1.539
Septembar	1.538	621	917
Oktober	1.347	749	598
Novembar	1.716	1.130	586
Decembar	1.186	696	490
UKUPNO	14.098	6.995	7.103
2022. GODINA			
Januar	911	507	404
Februar	1.365	1.002	363
Mart	1.778	1.213	565
April	1.777	1.134	643
Maj	2.407	1.175	1.232
Juni	2.170	1.214	956

TURISTI	UKUPNO	HOTELI	MOTELI	PANSIONI
2017. GODINA	13.897	12.021	1.869	7
2018. GODINA	14.908	13.189	1.719	0
2019. GODINA	13.958	12.504	1.454	0
2020. GODINA				
Januar	595	518	77	0
Februar	826	724	102	0
Mart	285	260	25	0
April	76	76	0	0
Maj	122	85	37	0
Juni	418	325	93	0
Juli	396	329	67	0
Avgust	392	344	48	0
Septembar	465	404	61	0
Oktobar	453	407	46	0
Novembar	409	345	64	0
Decembar	318	267	51	0
UKUPNO	4.755	4.084	671	0
2021. GODINA				
Januar	266	212	54	0
Februar	519	483	36	0
Mart	541	481	60	0
April	451	378	73	0
Maj	643	562	81	0
Juni	778	686	92	0
Juli	927	823	104	0
Avgust	1.448	1.262	186	0
Septembar	1.034	894	140	0
Oktobar	984	871	113	0
Novembar	1.075	986	89	0
Decembar	900	807	93	0
UKUPNO	9.566	8.445	1.121	0
2022. GODINA				
Januar	617	568	49	0
Februar	791	723	68	0
Mart	1.075	990	85	0
April	1.002	918	84	0
Maj	1.414	1.220	194	0
Juni	1.228	1.123	105	0

NOĆENJA	UKUPNO	HOTELI	MOTELI	PANSIONI
2017. GODINA	13.897	12.021	1.869	7
2018. GODINA	14.908	13.189	1.719	0
2019. GODINA	21.896	19.286	2.610	0
2020. GODINA				
Januar	798	698	100	0
Februar	1.172	1.000	172	0
Mart	427	350	77	0
April	208	208	0	0
Maj	206	136	70	0
Juni	682	397	285	0
Juli	645	532	113	0
Avgust	626	513	113	0
Septembar	625	527	98	0
Oktober	610	505	105	0
Novembar	669	590	79	0
Decembar	404	348	56	0
UKUPNO	7.072	5.804	1.268	0
2021. GODINA				
Januar	370	332	38	0
Februar	700	640	60	0
Mart	741	658	83	0
April	644	532	112	0
Maj	1.185	925	260	0
Juni	1.018	895	123	0
Juli	1.304	1.165	139	0
Avgust	2.349	2.016	333	0
Septembar	1.538	1.406	132	0
Oktober	1.347	1.191	156	0
Novembar	1.716	1585	131	0
Decembar	1.186	1077	109	0
UKUPNO	14.098	12.422	1.676	0
2022. GODINA				
Januar	911	851	60	0
Februar	1.365	1.280	85	0
Mart	1.778	1.674	104	0
April	1.777	1.659	118	0
Maj	2.407	2.132	275	0
Juni	2.170	2.032	138	0

DOLASCI I NOĆENJA TURISTA

	DOLASCI					NOĆENJA				
	V 2022	VI 2022	VI 2021/ V 2021	VI 2022/ VI 2021	Struktura dolazaka u % (juni 2022.)	V 2022	VI 2022	VI 2021/ V 2021	VI 2022/ VI 2021	Struktura dolazaka u % (juni 2022.)
UKUPNO	1.414	1.228	86,85	157,84	100,00	2.407	2.170	90,15	213,16	100,00
DOMAĆI	634	620	97,79	144,52	50,49	1.175	1.214	103,32	241,83	55,94
STRANI	780	608	77,95	174,21	49,51	1.232	956	77,60	185,27	44,06

DOLASCI I NOĆENJA TURISTA PREMA VRSTAMA OBJEKATA

	DOLASCI					NOĆENJA				
	V 2022	VI 2022	VI 2021/ V 2021	VI 2022/ VI 2021	Struktura dolazaka u % (juni 2022.)	V 2022	VI 2022	VI 2021/ V 2021	VI 2022/ VI 2021	Struktura dolazaka u % (juni 2022.)
Ukupno turisti	1.414	1.228	86,85	157,84	100,00	2.407	2.170	90,15	213,16	100,00
Hoteli i sličan smještaj	1.414	1.228	86,85	157,84	100,00	2.407	2.170	90,15	213,16	100,00
Odmarališta i sl. objekti za kraći odmor	0	0	-	-	-	0	0	-	-	-
Kampovi i prostori za kampiranje	0	0	-	-	-	0	0	-	-	-
Ostali smještaj	0	0	-	-	0,00	0	0	-	-	-
Domaći	634	620	97,79	144,52	100,00	1.175	1.214	103,32	241,83	100,00
Hoteli i sličan smještaj	634	620	97,79	144,52	100,00	1.175	1.214	103,32	241,83	100,00
Odmarališta i sl. objekti za kraći odmor	0	0	-	-	-	0	0	-	-	-
Kampovi i prostori za kampiranje	0	0	-	-	-	0	0	-	-	-
Ostali smještaj	0	0	-	-	0,00	0	0	-	-	-
Strani	780	608	77,95	174,21	100,00	1.232	956	77,60	185,27	100,00
Hoteli i sličan smještaj	780	608	77,95	174,21	100,00	1.232	956	77,60	185,27	100,00
Odmarališta i sl. objekti za kraći odmor	0	0	-	-	-	0	0	-	-	-
Kampovi i prostori za kampiranje	0	0	-	-	-	0	0	-	-	-
Ostali smještaj	0	0	-	-	-	0	0	-	-	-

	TURISTI						NOĆENJA					
	2022 I	2022 II	2022 III	2022 IV	2022 V	2022 VI	2022 I	2022 II	2022 III	2022 IV	2022 V	2022 VI
UKUPNO	281	293	421	464	780	608	404	363	565	643	1.232	956
Albanija	0	0	0	0	0	0	0	0	0	0	0	0
Austrija	41	31	48	50	68	100	71	40	77	68	74	175
Belgija	0	0	1	2	5	1	0	0	1	5	5	1
Bugarska	1	0	1	0	3	8	1	0	1	0	6	15
Crna Gora	5	15	9	8	7	14	5	17	10	8	14	18
Češka	0	3	5	1	1	9	0	4	5	1	1	10
Danska	0	0	2	0	0	0	0	0	16	0	0	0
Estonija	0	0	5	0	0	0	0	0	5	0	0	0
Finska	0	0	0	0	0	0	0	0	0	0	0	0
Francuska	1	3	1	9	4	2	1	3	7	14	7	8
Grčka	1	1	0	0	0	0	1	1	0	0	0	0
Nizozemska	2	4	6	7	5	4	2	7	6	8	6	4
Hrvatska	63	46	77	108	114	111	84	52	109	139	146	155
Irska	0	0	0	0	0	0	0	0	0	0	0	0
Island	0	0	0	0	0	0	0	0	0	0	0	0
Italija	5	4	1	9	33	2	5	8	1	9	68	4
Kipar	0	0	0	0	0	0	0	0	0	0	0	0
Latvija	0	0	0	0	0	0	0	0	0	0	0	0
Litvanija	2	0	1	0	0	0	2	0	1	0	0	0
Luksemburg	0	0	0	0	0	0	0	0	0	0	0	0
Mađarska	1	0	2	0	4	3	1	0	2	0	7	3
Sjeverna Makedonija	0	10	6	2	17	22	0	10	6	2	19	41
Malta	0	0	0	0	0	0	0	0	0	0	0	0
Norveška	0	0	3	0	1	5	0	0	3	0	2	5
Njemačka	21	8	14	42	37	25	45	13	18	91	82	60
Poljska	0	2	2	2	3	6	0	3	2	4	6	6
Portugal / Portugalija	2	0	1	0	1	1	2	0	1	0	1	2
Rumunija /Rumunjska	0	1	2	2	104	0	0	1	2	2	236	0
Rusija	1	0	1	0	7	2	1	0	2	0	14	2
Slovačka	0	1	0	0	1	4	0	2	0	0	3	4
Slovenija	36	31	34	50	32	35	68	32	55	62	47	44
Srbija	64	60	144	104	260	163	77	68	156	130	363	235
Španija / Španjolska	1	0	0	6	0	0	1	0	0	12	0	0
Švajcarska / Švicarska	2	1	2	17	10	26	3	3	2	21	16	45
Švedska	0	0	1	3	3	0	0	0	1	3	3	0
Turska	5	24	20	19	11	37	5	46	35	20	13	83
Ujedinjeno Kraljevstvo	1	2	3	2	3	8	3	2	6	4	4	11
Ukrajina	2	0	0	0	5	1	2	0	0	0	5	1
Ostale evropske zemlje	0	1	0	2	3	0	0	1	0	2	7	0
Egipat	0	0	1	0	0	0	0	0	1	0	0	0
Južnoafrička Republika	0	0	0	0	0	0	0	0	0	0	0	0
Ostale afričke zemlje	0	0	6	0	2	0	0	0	7	0	4	0
Kanada	0	0	0	0	2	0	0	0	0	0	4	0
SAD	0	1	1	5	4	8	0	2	1	17	23	12
Ostale sjeverno-američk zemlje	0	0	0	0	0	0	0	0	0	0	0	0
Brazil	0	0	0	0	1	0	0	0	0	0	1	0

Ostale zemlje Južne i Srednje Amerike	0	0	0	0	1	0	0	0	0	0	3	0
Bahrein	0	0	0	0	0	0	0	0	0	0	0	0
Indija	0	0	0	0	0	0	0	0	0	0	0	0
Iran	0	0	0	0	0	0	0	0	0	0	0	0
Izrael	1	0	0	0	0	0	1	0	0	0	0	0
Japan	0	0	0	0	2	1	0	0	0	0	6	1
Južna Koreja	0	0	0	0	0	0	0	0	0	0	0	0
Katar	0	0	0	0	0	0	0	0	0	0	0	0
Kina	21	44	20	10	23	8	21	48	25	17	33	8
Kuvajt	0	0	0	0	0	0	0	0	0	0	0	0
Malezija	0	0	0	0	0	0	0	0	0	0	0	0
Oman	0	0	0	0	0	0	0	0	0	0	0	0
Saudijska Arabija	0	0	0	0	1	0	0	0	0	0	1	0
Ujedinjeni Arapski Emirati	0	0	0	0	0	0	0	0	0	0	0	0
Ostale azijske zemlje	0	0	1	0	0	0	0	0	1	0	0	0
Australija	2	0	0	4	2	2	2	0	0	4	2	3
Novi Zeland	0	0	0	0	0	0	0	0	0	0	0	0
Ostale zemlje Okeanije	0	0	0	0	0	0	0	0	0	0	0	0

DOLASCI I NOĆENJA TURISTA PO ZEMLJI PREBIVALIŠTA

	V 2022	VI 2022	VI 2022/ V 2022	Struktura dolazaka u % (juni 2022.)	V 2022	VI 2022	VI 2022/ V 2022	Struktura dolazaka u % (juni 2022.)
UKUPNO	780	608	77,95	100,00	1.232	956	77,60	100,00
Albanija	0	0	-	0,00	0	0	-	0,00
Austrija	68	100	147,06	16,45	74	175	236,49	18,31
Belgija	5	1	20,00	0,16	5	1	20,00	0,10
Bugarska	3	8	266,67	1,32	6	15	250,00	1,57
Crna Gora	7	14	200,00	2,30	14	18	128,57	1,88
Češka	1	9	900,00	1,48	1	10	1.000,00	1,05
Danska	0	0	-	0,00	0	0	-	0,00
Estonija	0	0	-	0,00	0	0	-	0,00
Finska	0	0	-	0,00	0	0	-	0,00
Francuska	4	2	50,00	0,33	7	8	114,29	0,84
Grčka	0	0	-	0,00	0	0	-	0,00
Nizozemska	5	4	80,00	0,66	6	4	66,67	0,42
Hrvatska	114	111	97,37	18,26	146	155	106,16	16,21
Irska	0	0	-	0,00	0	0	-	0,00
Island	0	0	-	0,00	0	0	-	0,00
Italija	33	2	6,06	0,33	68	4	5,88	0,42
Kipar	0	0	-	0,00	0	0	-	0,00
Latvija	0	0	-	0,00	0	0	-	0,00
Litvanija	0	0	-	0,00	0	0	-	0,00
Luksemburg	0	0	-	0,00	0	0	-	0,00
Mađarska	4	3	75,00	0,49	7	3	42,86	0,31
Sjeverna Makedonija	17	22	129,41	3,62	19	41	215,79	4,29
Malta	0	0	-	0,00	0	0	-	0,00
Norveška	1	5	500,00	0,82	2	5	250,00	0,52
Njemačka	37	25	67,57	4,11	82	60	73,17	6,28
Poljska	3	6	200,00	0,99	6	6	100,00	0,63
Portugal / Portugalija	1	1	100,00	0,16	1	2	200,00	0,21
Rumunija / Rumunjska	104	0	0,00	0,00	236	0	0,00	0,00
Rusija	7	2	28,57	0,33	14	2	14,29	0,21
Slovačka	1	4	400,00	0,66	3	4	133,33	0,42
Slovenija	32	35	109,38	5,76	47	44	93,62	4,60
Srbija	260	163	62,69	26,81	363	235	64,74	24,58
Španija / Španjolska	0	0	-	0,00	0	0	-	0,00
Švajcarska / Švicarska	10	26	260,00	4,28	16	45	281,25	4,71
Švedska	3	0	0,00	0,00	3	0	0,00	0,00
Turska	11	37	336,36	6,09	13	83	638,46	8,68
Ujedinjeno Kraljevstvo	3	8	266,67	1,32	4	11	275,00	1,15
Ukrajina	5	1	20,00	0,16	5	1	20,00	0,10
Ostale evropske zemlje	3	0	0,00	0,00	7	0	0,00	0,00
Egipat	0	0	-	0,00	0	0	-	0,00
Južnoafrička Republika	0	0	-	0,00	0	0	-	0,00
Ostale afričke zemlje	2	0	0,00	0,00	4	0	0,00	0,00
Kanada	2	0	0,00	0,00	4	0	0,00	0,00

SAD	4	8	200,00	1,32	23	12	52,17	1,26
Ostale sjeverno-američk zemlje	0	0	-	0,00	0	0	-	0,00
Brazil	1	0	0,00	0,00	1	0	0,00	0,00
Ostale zemlje Južne i Srednje Amerike	1	0	0,00	0,00	3	0	0,00	0,00
Bahrein	0	0	-	0,00	0	0	-	0,00
Indija	0	0	-	0,00	0	0	-	0,00
Iran	0	0	-	0,00	0	0	-	0,00
Izrael	0	0	-	0,00	0	0	-	0,00
Japan	2	1	50,00	0,16	6	1	16,67	0,10
Južna Koreja	0	0	-	0,00	0	0	-	0,00
Katar	0	0	-	0,00	0	0	-	0,00
Kina	23	8	34,78	1,32	33	8	24,24	0,84
Kuvajt	0	0	-	0,00	0	0	-	0,00
Malezija	0	0	-	0,00	0	0	-	0,00
Oman	0	0	-	0,00	0	0	-	0,00
Saudijska Arabija	1	0	0,00	0,00	1	0	0,00	0,00
Ujedinjeni Arapski Emirati	0	0	-	0,00	0	0	-	0,00
Ostale azijske zemlje	0	0	-	0,00	0	0	-	0,00
Australija	2	2	100,00	0,33	2	3	150,00	0,31
Novi Zeland	0	0	-	0,00	0	0	-	0,00
Ostale zemlje Okeanije	0	0	-	0,00	0	0	-	0,00

VIII) GRAĐEVINARSTVO

	Vrijednost izvršenih građevinskih radova u 000	Broj radnika u mjesecu	Izvršeni efektivni sati
2017. godina	18.063		525.014
2018. godina	14.229		482.524

2019. godina

	Vrijednost izvršenih građevinskih radova u 000	Broj radnika u mjesecu	Izvršeni efektivni sati
I kvartal	2.666	229	102.916
II kvartal	3.116	242	109.372
III kvartal	3.473	235	110.701
IV kvartal	3.670	239	108.800
	12.925		431.789

2020. godina

	Vrijednost izvršenih građevinskih radova u 000	Broj radnika u mjesecu	Izvršeni efektivni sati
I kvartal	2.822	200	98.134
II kvartal	1.938	212	101.635
III kvartal	3.150	205	102.247
IV kvartal	3.800	210	97.296
	11.710		399.312

2021. godina

	Vrijednost izvršenih građevinskih radova u 000	Broj radnika u mjesecu	Izvršeni efektivni sati
I kvartal	1.585	198	79.273
II kvartal	4.766	241	118.728
III kvartal	3.699	239	90.628
IV kvartal	4.371	242	102.172
	14.421		390.801

2022. godina

	Vrijednost izvršenih građevinskih radova u 000	Broj radnika u mjesecu	Izvršeni efektivni sati
I kvartal	2.267	216	96.030
II kvartal	3.741	222	96.192
III kvartal			
IV kvartal			

VRIJEDNOST IZVRŠENIH RADOVA, BROJ RADNIKA I EFEKTIVNI SATI - VISOKOGRADNJA I NISKOGRADNJA

	2021				2022			
	I	II	III	IV	I	II	III	IV
Vrijednost izvršenih radova u hiljadama KM	1.585	4.766	3.699	4.371	2.267	3.741		
Vrijednost izvršenih radova na objektima Visokogradnje u hiljadama KM	1.193	3.352	1.533	942	1.364	2.273		
Vrijednost izvršenih radova na objektima Niskogradnje u hiljadama KM	392	1.414	2.166	3.429	903	1.468		
Broj radnika na gradilištima	198	241	239	242	216	222		
Broj radnika na gradilištima – na objektima Visokogradnje	119	120	114	111	95	96		
Broj radnika na gradilištima – na objektima Niskogradnje	79	121	125	131	121	126		
Izvršeni efektivni sati na gradilištima	79.273	118.728	90.628	102.172	96.030	96.192		
Izvršeni efektivni sati na gradilištima – na objektima Visokogradnje	43.852	59.864	36.380	44.548	39.214	37.020		
Izvršeni efektivni sati na gradilištima – na objektima Niskogradnje	35.421	58.864	54.248	57.624	56.816	59.172		

GRAĐEVINSKI RADOVI – IZVORNI (NEPRILAGOĐENI) INDEKSI UKUPNO I PREMA
VRSTI GRAĐEVINSKIH RADOVA, II KVARTAL 2022.

	Struktura	II 2022/ I 2021	II 2022/ II 2021	I - II 2022/ I - II 2021
UKUPNO	100,0	93,8	77,0	92,9
Objekti visokogradnje	60,8	80,2	61,8	73,5
Objekti niskogradnje	39,2	114,8	100,5	123,0

GRAĐEVINSKI RADOVI – GODIŠNJE STOPE PROMJENA IZRAČUNATE
IZ KALENDARSKI PRILAGOĐENIH INDEKSA, II KVARTAL 2022.

	I 2021/ I 2020	II 2021/ II 2020	III 2021/ III 2020	IV 2021/ IV 2020	I 2022/ I 2021	II 2022/ II 2021	I - II 2022/ I - II 2021
UKUPNO	-23,5	8,2	-19,4	-0,9	13,8	-23,1	-8,2
Objekti visokogradnje	-35,1	-14,8	-42,9	-19,9	-10,6	-38,2	-26,5
Objekti niskogradnje	15,7	87,7	40,7	38,2	60,3	0,5	23,0

IZDATA ODOBRENJA ZA GRAĐENJE PREMA VRSTI RADOVA, II KVARTAL 2022.

	UKUPNO	OBJEKTI VISOKOGRADNJE	OBJEKTI NISKOGRADNJE
UKUPNO	24	17	7
Novogradnja (izgradnja)	14	11	3
Dogradnja/ nadogradnja	2	2	0
Obnavljanje ruševnih zgrada	0	0	0
Prenamjena nestambenog prostora u nove stanove	1	1	0
Ostale prenamjene prostora u zgradama	0	0	0
Ostale rekonstrukcije	7	3	4

INDEKS IZDATIH ODOBRENJA ZA GRAĐENJE, II KVARTAL 2022.

	II 2022/ Ø2021.	II 2022/ II 2021	I - II 2022/ I - II 2021
UKUPNO	80,7	96,0	106,3
Objekti visokogradnje	88,3	130,8	124,1
Stambene zgrade	68,3	87,5	113,3
Nestambene zgrade	111,1	200,0	135,7
Objekti niskogradnje	66,7	58,3	78,9

IX) POŠTANSKO - TELEKOMUNIKACIJSKE USLUGE

u hiljadama

	Pismonosne pošiljke	Paketske pošiljke	Platni promet u hilj.KM	Telefonski razgovori u minutama
2018. GODINA	2.885	3,852	715	58.856
2019. GODINA	2.681	4,121	653	56.108
2020. GODINA	2.407	3,880	689	48.425
Januar	235	0,342	52	4.126
Februar	216	0,344	52	3.945
Mart	199	0,290	52	4.588
April	170	0,255	55	3.740
Maj	202	0,309	39	3.666
Juni	194	0,323	64	4.148
Juli	206	0,296	66	4.283
Avgust	202	0,268	63	3.993
Septembar	176	0,278	71	3.708
Oktoabar	193	0,341	63	3.583
Novembar	202	0,372	52	4.272
Decembar	212	0,462	60	4.373
2021. GODINA	2.317	3,982	736	45.171
Januar	200	0,293	53	4.148
Februar	210	0,324	61	4.273
Mart	201	0,378	62	3.882
April	184	0,343	62	4.005
Maj	179	0,324	63	3.711
Juni	187	0,254	63	3.484
Juli	193	0,319	67	3.531
Avgust	182	0,277	65	3.541
Septembar	189	0,379	59	4.197
Oktoabar	190	0,332	61	3.607
Novembar	193	0,335	57	3.358
Decembar	209	0,424	63	3.434
2022. GODINA				
Januar	192	0,270	55	3.060
Februar	197	0,343	57	2.849
Mart	203	0,356	63	3.084
April	228	0,314	65	3.051
Maj	195	0,278	63	3.074
Juni	194	0,246	64	2.866

X) SAOBRAĆAJ

PREVOZ PUTNIKA

	Pređeni kilometri vozila. u 000	Prevezeni putnici u 000	Putnički kilometri
2018. godina	1.753	366	21.290
I tromjesečje	469	93	4.040
II tromjesečje	520	91	5.740
III tromjesečje	285	76	5.785
IV tromjesečje	479	106	5.725
2019. godina	1.600	317	20.045
I tromjesečje	440	56	4.880
II tromjesečje	480	93	5.030
III tromjesečje	276	79	5.161
IV tromjesečje	404	89	4.974
2020. godina	856	147	7.985
I tromjesečje	384	41	3.820
II tromjesečje	0	0	0
III tromjesečje	126	29	1.045
IV tromjesečje	346	77	3.120
2021. godina	1.661	237	16.576
I tromjesečje	445	53	3.293
II tromjesečje	435	52	3.328
III tromjesečje	302	61	5.213
IV tromjesečje	479	71	4.742
2022. godina			
I tromjesečje	457	52	3.698
II tromjesečje	472	54	3.820
III tromjesečje			
IV tromjesečje			

GRADSKO PRIGRADSKI SAOBRAĆAJ

	Pređeni kilometri vozila u 000	Prevezeni putnici u 000
2018. godina	1.487	329
I tromjesečje	410	91
II tromjesečje	376	78
III tromjesečje	278	65
IV tromjesečje	423	95
2019. godina	1.252	310
I tromjesečje	393	85
II tromjesečje	360	82
III tromjesečje	190	66
IV tromjesečje	309	77
2020. godina	663	160
I tromjesečje	235	62
II tromjesečje	0	0
III tromjesečje	120	27
IV tromjesečje	308	71
2021. godina	1.480	201
I tromjesečje	405	45
II tromjesečje	391	43
III tromjesečje	255	50
IV tromjesečje	429	63
2022. godina		
I tromjesečje	445	47
II tromjesečje	460	49
III tromjesečje		
IV tromjesečje		

XI) IZVOZ I UVOZ

IZVOZ I UVOZ PO STATISTIČKIM PROCEDURAMA

I - XII 2021. GODINE | I - VI 2022. GODINE

I - XII 2021. godine

Šifra procedure	Naziv statističke procedure	U 000 KM	Učešće u %
E	UKUPAN IZVOZ	274.052	100,00
EX1	Redovan/redovit izvoz	268.879	98,11
EX3	Procedura vanjske obrade	0	0,00
EX5	Izvoz nakon unutarnje obrade, sistem suspenzije	5.173	1,89
EX7	Izvoz nakon vanjske obrade, sistem suspenzije	0	0,00
I	UKUPAN UVOZ	506.343	100,00
IM1	Redovan/redoviti uvoz	502.278	99,20
IM3	Procedura unutarnje obrade	0	0,00
IM5	Uvoz nakon unutarnje obrade, sistem suspenzije	4.065	0,80
IM6	Uvoz nakon vanjske obrade, sistem suspenzije	0	0,00

I - VI 2022. godine

Šifra procedure	Naziv statističke procedure	U 000 KM	Učešće u %
E	UKUPAN IZVOZ	206.223	100,00
EX1	Redovan/redovit izvoz	194.969	94,54
EX3	Procedura vanjske obrade	0	0,00
EX5	Izvoz nakon unutarnje obrade, sistem suspenzije	11.244	5,45
EX7	Izvoz nakon vanjske obrade, sistem suspenzije	10	0,00
I	UKUPAN UVOZ	357.740	100,00
IM1	Redovan/redoviti uvoz	345.634	96,62
IM3	Procedura unutarnje obrade	0	0,00
IM5	Uvoz nakon unutarnje obrade, sistem suspenzije	12.061	3,37
IM6	Uvoz nakon vanjske obrade, sistem suspenzije	45	0,01

POKRIVENOST UVOZA IZVOZOM, INDEKSI

	IZVOZ		UVOZ		Pokrivenost uvoza izvozom		Indeksi 2022/ 2021	
	2021	2022	2021	2022	2021	2022	IZVOZ	UVOZ
I	20.229	20.362	23.064	39.147	87,7	52,0	100,7	169,7
II	20.661	25.697	36.809	63.443	56,1	40,5	124,4	172,4
III	21.768	41.449	45.417	65.949	47,9	62,9	190,4	145,2
IV	15.598	38.145	40.273	48.915	38,7	78,0	244,6	121,5
V	20.136	44.784	34.383	60.117	58,6	74,5	222,4	174,8
VI	15.947	35.786	39.366	80.170	40,5	44,6	224,4	203,7
VII	20.611		49.605		41,6			
VIII	24.544		39.593		62,0			
IX	27.848		59.638		46,7			
X	30.586		47.808		64,0			
XI	31.147		42.343		73,6			
XII	24.977		48.044		52,0			
UKUPNO	274.052		506.343		54,1			

XII) PREGLED OSTVARENIH PRIHODA U BRČKO DISTRIKTU B i H

		I-XII 2021	V 2022	VI 2022
1	UKUPNO(2+3+4)	236.800.634	23.014.605	23.952.369
2	PORESKI PRIHODI (a+b)	224.159.390	22.070.376	22.755.949
	Direktni porezi			
	Prihodi od dobiti pojedinaca	1.537.623	160.371	152.094
	Porez na dobit preduzeća	13.098.857	1.214.721	1.192.900
	Doprinos za socijalnu zaštitu	0	0	0
	Porez na plate i radnu snagu	9.419.843	721.119	813.939
	Porez na imovinu	1.501.212	179.936	182.499
	Porez na prodaju dobara i usluga	14.798	0	0
	Porez na promet određenih proizvoda	0	0	0
	Porez na promet posebnih usluga	609.129	29.851	63.631
	Porez na upotrebna dobra	1.003.400	65.950	154.000
a)	Ukupno direktni	27.184.862	2.371.948	2.559.063
	Indirektni porezi	0	0	0
	Porez na prihod koji direktno pripada Budžetu Brčko distrikta	0	0	0
	Ind.porezi-dugovi iz predhodnih perioda	196.974.528	19.698.428	20.196.886
	Prihodi od dir. poreza doznačeni od Uprave za indir. oporezivanje	0	0	0
	Ostali porezi	0	0	0
b)	Ukupno indirektni	196.974.528	19.698.428	20.196.886
		0		
3	NEPORESKI PRIHODI	12.212.032	869.229	1.196.420
	Prihodi od nefinans. javnih preduzeća i finansijskih usluga	1.085.677	105.719	98.886
	Ostali prihodi od imovine	2.434.379	75.316	316.635
	Prihodi od pozitivnih kursnih razlika	0	0	0
	Prihodi od privatizacije	64.747	2.006	4.497
	Administrativne takse	807.945	55.791	80.316
	Sudske takse	1.290.617	104.275	132.569
	Komunalne takse	394.593	14.620	27.850
	Ostale budžetske naknade	1.131.607	88.932	100.736
	Posebne takse i naknade	1.805.379	134.030	107.467
	Prihodi od pružanja javnih usluga	1.383.972	112.888	106.787
	Novčane kazne	1.682.681	149.054	187.336
	Neplanirane uplate - prihodi	130.435	26.598	33.341
4	Grantovi od dr. nivoa vlasti	429.212	75.000	0

Izvor podataka: Direkcija za finansije Brčko distrikta B i H

XIII) VITALNA STATISTIKA

PRIRODNO KRETANJE STANOVNIŠTVA PO MJESTU PREBIVALIŠTA U BRČKO DISTRIKTU B I H

	ROĐENI						VITALNI INDEKS	UMRLI				SKLOPLJENI BRAKOVI	RAZVEDENI BRAKOVI
	ŽIVOROĐENI			Mrtvorodeni	ROĐENI U ZDRAVSTVENIM USTANOVAMA	UKUPNO		MUŠKI	ŽENSKI	OD TOGA DOJENČAD			
	UKUPNO	MUŠKI	ŽENSKI										
2018. godina	861	448	423	0	861	0,83	1.032	515	517	0	632	287	
2019. godina	899	456	443	0	898	0,79	1.132	565	567	0	599	182	
2020. godina	784	428	356	0	784	0,65	1.200	602	598	0	402	240	
2021. godina	846	444	402	0	846	0,53	1.594	780	814	0	621	264	
Januar	74	46	28	0	74	0,56	133	66	67	0	30	6	
Februar	57	21	36	0	57	0,55	104	45	59	0	35	18	
Mart	67	41	26	0	67	0,52	128	66	62	0	32	12	
April	59	34	25	0	59	0,31	190	105	85	0	28	21	
Maj	72	35	37	0	72	0,50	144	72	72	0	41	26	
Juni	74	39	35	0	74	0,59	125	60	65	0	62	23	
Juli	74	37	37	0	74	0,86	86	38	48	0	73	29	
Avgust	83	40	43	0	83	0,74	112	48	64	0	98	17	
Septembar	77	41	36	0	77	0,59	130	69	61	0	54	27	
Oktobar	76	47	29	0	76	0,57	134	68	66	0	53	24	
Novembar	73	38	35	0	73	0,53	137	57	80	0	60	28	
Decembar	60	25	35	0	60	0,35	171	86	85	0	55	33	
2022. godina													
Januar	58	28	30	0	58	0,38	154	84	70	0	44	-	
Februar	69	33	36	0	69	0,50	137	82	55	0	32	-	
Mart	62	21	41	0	62	0,55	112	60	52	0	46	-	
April	64	39	25	0	64	0,65	99	54	45	0	53	-	
Maj	79	43	36	0	79	0,95	83	38	45	0	57	-	
Juni	69	35	34	0	69	0,71	97	56	41	0	62	-	

Napomena: Podaci u gornjoj tabeli odnose se na broj obrađenih obrazaca demografije za izvještajni mjesec. Konačni podaci o demografskim kretanjima po mjesecima dati su u tematskom biltenu demografije

XIV) METODOLOŠKE NAPOMENE

Prosječne mjesečne neto i bruto plate

Prosječne mjesečne neto i bruto zarade (plate) po zaposlenom dobivene su na osnovu mjesečnog statističkog istraživanja o zaposlenim i zaradama - platama zaposlenih (RAD-1).

Ovim istraživanjem obuhvaćeni su poslovni subjekti po principu čiste djelatnosti na nivou Brčko distrikta. Obuhvaćeni su poslovni subjekti koji svoju djelatnost obavljaju na teritoriji Brčko distrikta, i dijelovi poslovnih subjekata koji djelatnost obavljaju na teritoriji Brčko distrikta, a sjedište osnovnog poslovnog subjekta je na teritoriji jednog od entiteta. Nisu obuhvaćeni dijelovi poslovnih subjekata koji djelatnost obavljaju na teritoriji jednog od entiteta, a sjedište osnovnog poslovnog subjekta je na teritoriji Brčko Distrikta BiH.

Isplaćene neto i bruto zarade (plate) u određenom mjesecu obuhvataju sve isplate bez obzira na koji period se odnose: zaostale isplate za ranije mjesece ili razdoblja, a isplaćene u toku izvještajnog mjeseca, isplate razlika za ranije mjesece i razdoblja, isplate po osnovu dobiti po periodičnom obračunu i završnom računu bez obzira na koji period se odnosi.

Isplaćena neto plata obuhvata isplate za rad sa punim, sa kraćim od punog, i dužim od punog radnog vremena, isplate za godišnji odmor, državne praznike, plaćeno odsustvo za stručno obrazovanje, za bolovanje na teret poslodavca i sl. Nisu obuhvaćene isplate zaposlenima iz sredstava za zajedničku potrošnju, isplate koje terete materijalne troškove, kao i isplate po ugovoru o djelu. Bruto plata obuhvata sve neto isplate i sva zakonom propisana izdvajanja na teret zaposlenih i poslodavaca. Od januara 2013. primjenjuje se klasifikacija NACE REV 2.

Zaposlenost

Kao zaposleni prikazani su svi zaposleni u poslovnim subjektima ili dijelovima poslovnih subjekata koji su zasnovali radni odnos na neodređeno ili određeno radno vrijeme, bez obzira da li rade puno ili kraće od punog radnog vremena. kao i pripravnici. Nisu iskazani spoljni saradnici.

Kao zaposleni na čekanju prikazani su zaposleni prema kojima nisu izvršene zakonom propisane obaveze. Kao samostalni preduzetnici i osobe koje samostalno obavljaju profesiju prikazana su lica koja su u Poreskoj upravi registrovana da djelatnost obavljaju kao osnovnu djelatnost – samozaposlenici, a kao uposlena lica kod samostalnih preduzetnika i osoba koja samostalno obavljaju djelatnost prikazana su lica registrovana u Fondu zdravstvenog osiguranja. Nisu obuhvaćeni samostalni poljoprivrednici i zaposleni u izvanteritorijalnim organizacijama i tijelima. Od januara 2013. primjenjuje se klasifikacija NACE REV 2.

Cijene

Do 2008.godine računali su se indeksi cijena na malo i troškova života, a od 2008.godine otpočelo se sa primjenom Indeksa potrošačkih cijena. Indeks potrošačkih cijena predstavlja mjeru promjena cijena proizvoda i usluga koja domaćinstva kupuju radi zadovoljenja svojih ličnih potreba na ekonomskoj teritoriji Brčko distrikta BiH.

Svrha prikupljanja potrošačkih cijena u B i H je dobijanje mjere inflacije. Indeks potrošačkih cijena se koristi i za usklađivanje plaća i zarada u skladu sa kolektivnim ugovorima, penzija i socijalnih davanja, očuvanje vrijednosti kod ugovora sa indeksnim klauzulama, te služi kao osnov za deflacioniranje pojedinih makroekonomskih agregata u statistici nacionalnih računa i u dr. svrhe.

Indeks potrošačkih cijena računa se na osnovu reprezentativne liste proizvoda koju u 2022. godini čini 613 proizvoda.

Snimanje cijena radi se na slijedeći način:

za poljoprivredne proizvode koji se prikupljaju na tržnicama cijene se prikupljaju dva puta mjesečno.

za sve ostale proizvode cijene se u skladu sa Evropskom regulativom prikupljaju jednom mjesečno.

Turizam

Podaci o broju turista i noćenja dati su na osnovu mjesečnog izvještaja o turistima i noćenjima koje dostavljaju poslovni subjekti i njihovi dijelovi koje se bave pružanjem smještajnih usluga turistima. Izvještaji se sastavljaju na osnovu evidencije u knjigama gostiju. Turist je svaka osoba koja u mjestu izvan svog prebivališta provede najmanje jednu noć u ugostiteljskom ili drugom objektu za smještaj gostiju radi odmora ili rekreacije, zdravlja, studija, sporta, religije, porodice, poslova, javnih misija i skupova. Stranim turistima smatraju se sve osobe koje u Bosni i Hercegovini nemaju stalno prebivalište, a provedu najmanje jednu noć u ugostiteljskom ili dr. objektu za smještaj gostiju.

Od januara 2013. podaci iz Statistike turizma su djelimično izmijenjeni, kako je već urađeno u saopštenjima agencije za Statistiku B i H i entitetskih zavoda. Više se ne prate dolasci i noćenja turista po godinama, već isključivo na mjesečnom nivou sa indeksima. Djelimično je izmijenjen i spisak zemalja iz kojih dolaze i noće turisti u skladu sa zahtjevima EUROSTAT-a. Umjesto dosadašnje podjele vrsta objekata na hotele, motele i pansione, primjenjuje se klasifikacija po NACE REV 2.

Industrijska proizvodnja

Pokazatelji o industrijskoj proizvodnji rezultat su Mjesečnog istraživanja industrije IND-1 koje provodi Agencija za Statistiku B i H / Podružnica Brčko na temelju Zakona o statistici B i H ("Sl. glasnik BiH" broj 26/04). Za prikupljanje podataka na obrascu IND-1 koriste se statistički standardi za Mjesečno istraživanje o industrijskoj proizvodnji, i Nomenklatura industrijskih proizvoda za BiH - NIP BiH 2005, objavljena u „Službenom glasniku BiH“ br. 19/06).

Hijerarhijski nivoi proizvoda iz Nomenklature proizvoda sadrže nivoe KD (nivo razreda) usklađene sa EU klasifikacijom NACE Rev. 1.1. Koncepti i definicije koji se koriste za istraživanje IND-1 takođe su usklađeni s konceptima i definicijama iz Uredbe o kratkoročnim statistikama EU-e (STS R., EU Direktiva No.1165/98, Propis EU No. 696/93).

Mjesečnim izvještajem industrije obuhvaćene su sve pravne osobe koje zapošljavaju deset i više radnika (preduzeća i lokalne jedinice), razvrstane u Registru poslovnih subjekata u području C (Rudarstvo), D (Prerađivačka industrija) i E (Snabdijevanje/opskrba električnom energijom, plinom i vodom), po klasifikaciji djelatnosti BiH KD („Službeni glasnik BiH“ br. 84/06). Jedinice posmatranja su i pravne osobe koje nisu registrirane u područje C, D i E, a koje u svom sastavu imaju pogone - lokalne jedinice koje se bave industrijskom proizvodnjom.

Mjesečnim izvještajem industrije prikupljaju se podaci o ukupnom obimu/ obujmu mjesečne proizvodnje, količinama utrošenim za dalju proizvodnju, zalihama, prodaji (količinski i vrijednosno) i broju zaposlenih.

Građevinarstvo

Podacima iz oblasti građevinarstva obuhvaćene su aktivnosti poslovnih subjekata koji se bave građevinarstvom na području Brčko distrikta BiH, sa deset i više zaposlenih u posmatranom periodu.

Od januara 2014. prelazi se na tromjesečno objavljivanje podataka.

Stanovništvo

Podaci o vitalnim događajima dobiveni su na osnovu mjesečnih izvještaja matičara i Osnovnog suda Brčko distrikta B i H. Mjesečnim izvještajima prikupljaju se podaci o rođenjima, umiranjima, sklopljenim i razvedenim brakovima.

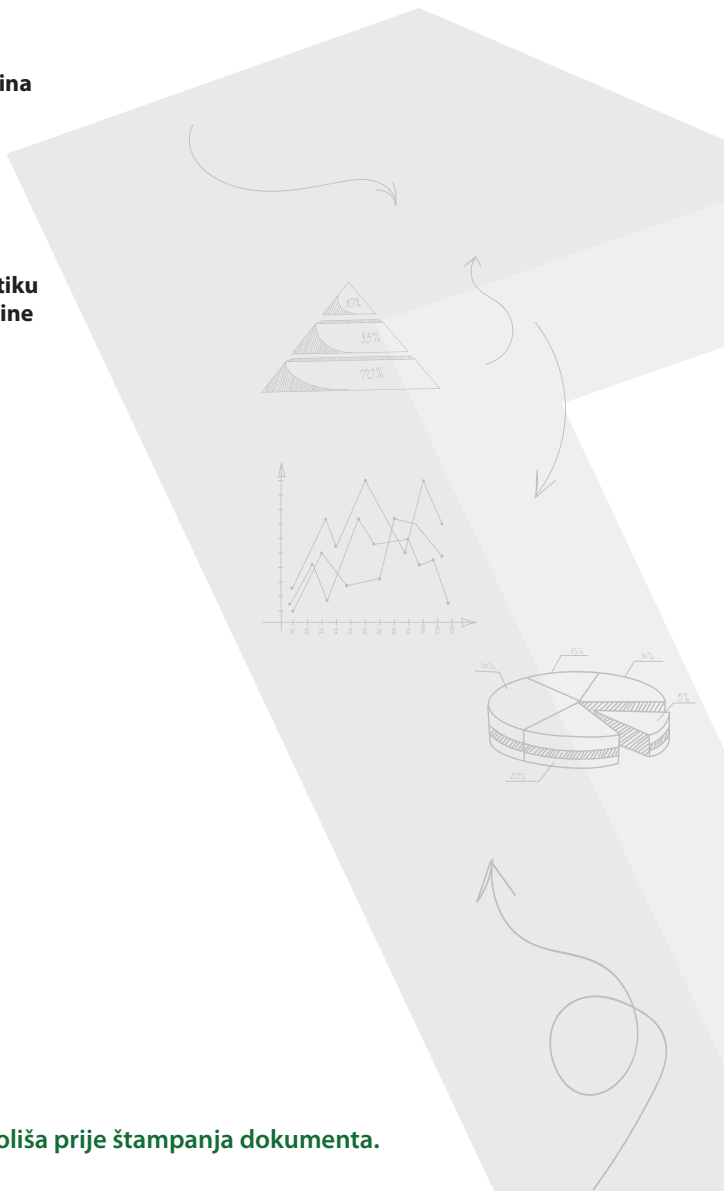


Bosna i Hercegovina



BHAS

**Agencija za statistiku
Bosne i Hercegovine**



Razmislite o očuvanju okoliša prije štampanja dokumenta.