

ТБ 07

Тематски билтен

Thematic Bulletin

ISSN 1840-1066

Социјална заштита

Social Welfare

2015-2020



Босна и Херцеговина
Bosnia and Herzegovina



Агенција за статистику
Босне и Херцеговине
Agency for Statistics of
Bosnia and Herzegovina

Сарајево, 2021.

СОЦИЈАЛНА ЗАШТИТА *SOCIAL WELFARE* 2015-2020



Босна и Херцеговина
Bosnia and Herzegovina



**Агенција за статистику
Босне и Херцеговине**
Agency for Statistics of
Bosnia and Herzegovina

Сарајево /Sarajevo, 2021

Издаје: Агенција за статистику Босне и Херцеговине
Зелених беретки 26, 71000 Сарајево
Босна и Херцеговина
Телефон: +387 33 91 19 11; Факс: +387 33 22 06 22
E-mail: bhas@bhas.gov.ba
Интернет страница: www.bhas.gov.ba
*Published: Agency for Statistics of Bosnia and Herzegovina,
Zelenih beretki 26, Sarajevo
Bosnia and Herzegovina*

Одговара: Весна Ћужић, директор
Person responsible: Vesna Ćužić, Director

Податке припремили: Драган Косорић, Горана Кнежевић, Радослав Ћоровић
Data prepared by: Dragan Kosorić, Gorana Knežević, Radoslav Ćorović

Лектура: Амра Капетановић
Proofreading: Amra Kapetanović

Дизајн насловнице: Лејла Ракић Бекић
Cover design: Lejla Rakić Bekić

Техничка припрема: Лариса Хасанбеговић
Pre-press and DTP: Larisa Hasanbegović

САДРЖАЈ
CONTENTS

Предговор	7
Foreword	7
Методолошка објашњења	9
Notes on methodology	9
I КОРИСНИЦИ, ОБЛИЦИ, МЈЕРЕ И УСЛУГЕ СОЦИЈАЛНЕ ЗАШТИТЕ	17
BENEFICIARIES, FORMS, MEASURES AND SERVICES OF SOCIAL WELFARE	17
1. Број центара за социјални рад у БиХ	19
<i>Social welfare centres in BiH</i>	19
2. Обрађени случајеви – интервенције у центрима за социјални рад	19
<i>Treatments rendered in social welfare centres</i>	19
3. Запослени у центрима за социјални рад.....	20
<i>Employees in the social welfare centres</i>	20
Графикон 1 - Запослени у центрима за социјални рад у 2020	20
<i>Graph 1 - Employees in the social welfare centres in 2020</i>	20
МАЛОЉЕТНИ КОРИСНИЦИ СОЦИЈАЛНЕ ЗАШТИТЕ.....	21
<i>MINOR BENEFICIARIES OF SOCIAL WELFARE</i>	21
4. Малољетни корисници социјалне заштите према категоријама и полу.....	21
<i>Minor beneficiaries of social welfare by categories and sex</i>	21
Графикон 2 – Малољетни корисници социјалне заштите према полу	24
<i>Graph 2 - Minor beneficiaries of social welfare by sex</i>	24
Графикон 3 – Малољетни корисници социјалне заштите према групама категорија и полу у 2020.....	24
<i>Graph 3 - Minor beneficiaries of social welfare by type of category and sex in 2020</i>	24
5. Малољетни корисници према категоријама, полу и старосним групама у 2020	25
<i>Minor beneficiaries by category, sex and age in 2020</i>	25
ПУНОЉЕТНИ КОРИСНИЦИ СОЦИЈАЛНЕ ЗАШТИТЕ ПРЕМА КАТЕГОРИЈАМА И ПОЛУ	28
<i>ADULT BENEFICIARIES OF SOCIAL WELFARE BY CATEGORIES AND SEX</i>	28
6. Корисници према категоријама и полу	28
<i>Beneficiaries by categories and sex</i>	28
Графикон 4 - Пунољетни корисници социјалне заштите према полу.....	31
<i>Graph 4 - Adult beneficiaries of social welfare by sex</i>	31
Графикон 5 - Пунољетни корисници социјалне заштите према групама категорија и полу у 2020	31
<i>Graph 5 - Adult beneficiaries of social welfare by type of category and sex in 2020</i>	31
7. Пунољетни корисници према категоријама, полу и старосним групама у 2020	32
<i>Adult beneficiaries by category, sex and age in 2020</i>	32
II ОБЛИЦИ И УСЛУГЕ СОЦИЈАЛНЕ ЗАШТИТЕ	35
FORMS AND SERVICES OF SOCIAL WELFARE	35
8. Облици и услуге социјалне заштите - малољетни корисници	37
<i>Forms and services of social welfare - minor beneficiaries</i>	37
9. Облици и услуге социјалне заштите - пунољетни корисници	40
<i>Forms and services of social welfare - adult beneficiaries</i>	40

III	СТАРATEЉСТВО И УСВОЈЕЊЕ	43
	GUARDIANSHIP AND ADOPTION	43
	СТАРATEЉСТВО.....	45
	GUARDIANSHIP	45
10.	Старатељство над малољетним лицима према полу и старости у 2020.....	45
	Guardianship of minors by sex and age in 2020.....	45
	Графикон 6 - Старатељство над малољетним лицима према полу и старости у 2020	45
	Graph 6 - Guardianship of minors by sex and age in 2020.....	45
11.	Старатељство над пунољетним лицима према полу и старости у 2020.....	46
	Guardianship of adults by sex and age in 2020	46
	Графикон 7 - Старатељство над пунољетним лицима према полу и старости у 2020.....	46
	Graph 7 - Guardianship of adults by sex and age in 2020.....	46
	УСВОЈЕЊЕ.....	47
	ADOPTION.....	47
12.	Усвојена дјеца према старости и полу у 2020	47
	Adopted children by age and sex in 2020	47
12.1	Усвојена дјеца према старости и полу по годинама	48
	Adopted children by age and sex by the year	48
	Графикон 8 - Усвојена дјеца према категоријама и полу у 2020.....	48
	Graph 8 - Adopted children by category and sex in 2020	48
	Графикон 8.1 - Укупан број усвојене дјеце према категоријама у 2019 и 2020.....	49
	Graph 8.1 - The total number of adopted children by categories in the year 2019 and 2020.....	49
IV	УСТАНОВЕ СОЦИЈАЛНЕ ЗАШТИТЕ	51
	SOCIAL WELFARE INSTITUTIONS	51
	ДОМОВИ ЗА ДЈЕЦУ И ОМЛАДИНУ БЕЗ РОДИТЕЉСКОГ СТАРАЊА	53
	INSTITUTIONS FOR CHILDREN AND ADOLESCENTS WITHOUT PARENTAL CARE.....	53
13.	Корисници према полу и старости	53
	Residents by sex and age	53
14.	Корисници према родитељима	54
	Residents by parents	54
15.	Структура корисника према родитељима.....	54
	Structure of residents by parents	54
	Графикон 9 - Структура корисника домова за дјецу и омладину према родитељима у 2020	54
	Graph 9 - Structure of residents in institutions for children and adolescents in 2020.....	54
	Графикон 10 - Корисници домова за дјецу и омладину без родитељског старања према полу.....	55
	Graph 10 - Residents of institutions for children and adolescents without parental care by sex.....	55
	Графикон 11 - Корисници домова за дјецу и омладину без родитељског старања према старости у 2020	55
	Graph 11 - Residents of institutions for children and adolescents without parental care by age in 2020.....	55
16.	Корисници према школовању.....	56
	Residents by education.....	56
17.	Корисници према плаћању боравка у дому	56
	Residents by payment.....	56
18.	Запослени у домовима за дјецу и омладину без родитељског старања.....	57
	Employees in institutions for children and adolescents without parental care	57
	Графикон 12 - Запослени у домовима за дјецу и омладину без родитељског старања у 2020.....	57
	Graph 12 - Employees in institutions for children and adolescents without parental care in 2020	57
	УСТАНОВЕ СОЦИЈАЛНЕ ЗАШТИТЕ ЗА ИНВАЛИДНУ ДЈЕЦУ, ОМЛАДИНУ И ОДРАСЛЕ ОМЕТЕНЕ У ПСИХИЧКОМ И ФИЗИЧКОМ РАЗВОЈУ	58
	SOCIAL WELFARE INSTITUTIONS FOR PHYSICALLY AND MENTALLY HANDICAPPED CHILDREN, ADOLESCENTS AND ADULTS	58
19.	Корисници према полу и старости	58
	Residents by sex and age	58

19.1	Корисници према полу и старости	58
	<i>Residents by sex and age</i>	<i>58</i>
20.	Корисници према полу и родитељима	59
	<i>Residents by sex and parents.....</i>	<i>59</i>
	Графикон 13 - Корисници према родитељима у 2020	60
	<i>Graph 13 - Residents by parents in 2020</i>	<i>60</i>
21.	Корисници према похађању школе.....	60
	<i>Residents by school attendance</i>	<i>60</i>
22.	Корисници према плаћању боравка	60
	<i>Residents by payment</i>	<i>60</i>
23.	Запослени у установама за инвалидну дјецу, омладину и одрасле ометене у психичком и физичком развоју	61
	<i>Employees in institutions for physically and mentally handicapped children, adolescents and adults</i>	<i>61</i>
	Графикон 14 - Запослени у установама за инвалидну дјецу, омладину и одрасле у 2020.....	61
	<i>Graph 14 - Employees in institutions for handicapped children, adolescents and adults in 2020</i>	<i>61</i>
	УСТАНОВЕ СОЦИЈАЛНЕ ЗАШТИТЕ ЗА ОДРАСЛА ИНВАЛИДНА ЛИЦА	62
	<i>SOCIAL WELFARE INSTITUTIONS FOR ADULT HANDICAPPED PERSONS</i>	<i>62</i>
24.	Инвалиди и рехабилитанти према инвалидитету.....	62
	<i>Disabled and persons on rehabilitation by type of handicap.....</i>	<i>62</i>
25.	Инвалиди и рехабилитанти према правној основи и разлогу кориштења установе.....	62
	<i>Disabled and persons on rehabilitation by legal base and reason for institutionalisation</i>	<i>62</i>
	УСТАНОВЕ СОЦИЈАЛНЕ ЗАШТИТЕ ЗА ОДРАСЛА ЛИЦА	64
	<i>SOCIAL WELFARE INSTITUTIONS FOR ADULT PERSONS.....</i>	<i>64</i>
26.	Корисници према старости	64
	<i>Residents by age.....</i>	<i>64</i>
27.	Корисници према плаћању боравка у дому	64
	<i>Residents by payment.....</i>	<i>64</i>
28.	Корисници према разлогу смјештаја	65
	<i>Residents by reason for institutionalisation.....</i>	<i>65</i>
	Графикон 15 - Корисници установа социјалне заштите за одрасла лица према старости у 2020	66
	<i>Graph 15 - Residents of social welfare institutions for adult persons by age in 2020</i>	<i>66</i>
	Графикон 16 - Корисници установа социјалне заштите за одрасла лица према разлогу смјештаја у 2020	66
	<i>Graph 16 - Residents of social welfare institutions for adult persons by reason of institutionalisation in 2020.....</i>	<i>66</i>

ПРЕДГОВОР

Агенција за статистику БиХ објављује билтен „Социјална заштита у БиХ“ као редовну годишњу публикацију. Подаци дати у овом билтену су резултат агрегирања података ентитетских завода за статистику Федерације БиХ и Републике Српске, те Брчко дистрикта.

У билтену „Социјална заштита у БиХ“ Агенција за статистику БиХ објављује податке о корисницима свих облика, мјера и услуга социјалне заштите, али и податке о установама социјалне заштите и запосленим у тим установама, у периоду од 2015. до 2020. године. Подаци су разврстани према старости корисника, степену угрожености, врсти социјалних потреба и установама за пружање социјалне заштите.

Агенција за статистику БиХ ће бити захвална на свим примједбама и сугестијама које ће допринијети побољшању сљедећег билтена.

Весна Ђужић, директор

FOREWORD

Agency for Statistics of BiH publishes a Bulletin "Social welfare in BiH" as a regular annual publication. This Bulletin is a result of aggregation of data from entities statistical offices of Federation of BiH and Republic of Srpska and Brčko District.

In Bulletin "Social welfare in BiH" Agency for Statistics publishes data on beneficiaries of all forms, measures and services of social welfare as well as data on social welfare institutions and employees of this institutions for the period 2015-2020. Data are given by the age of beneficiaries, extent of disadvantage as well as by kind of social needs and social welfare institutions.

Agency for Statistics of BiH will appreciate any suggestions and comments that could improve our next Bulletin.

Vesna Ćužić, Director

МЕТОДОЛОШКА ОБЈАШЊЕЊА

Извори података

Подаци о малољетним и пунољетним корисницима социјалне заштите и спроведеним облицима, мјерама и услугама социјалне заштите су резултат агрегирања података упоредивих годишњих истраживања која спроводе ентитетски заводи за статистику и Дистрикт Брчко.

Обухват података

Подаци о корисницима и облицима социјалне заштите као и о установама социјалне заштите, односе се на календарску годину.

ДЕФИНИЦИЈЕ

КОРИСНИЦИ СОЦИЈАЛНЕ ЗАШТИТЕ

Корисником социјалне заштите сматра се свако лице које је у току извјештајне године једном или више пута користило одређене облике и мјере социјалне заштите и услуге социјалног рада. Корисници су разврстани у двије основне добне групе - малољетни и пунољетни корисници.

МАЛОЉЕТНИ КОРИСНИЦИ

Малољетници угрожени породичном ситуацијом

Без оба родитеља - дјеца и омладина чија су оба родитеља умрла.

Непознатих родитеља – дјеца и омладина родитеља чији се идентитет не може утврдити.

Напуштени од родитеља – дјеца и омладина чији су родитељи познати и познатог боравишта, али су дјецу напустили и одбијају да се о њима старају, као и дјеца познатих родитеља непознатог боравишта и остали случајеви напуштања дјеце од стране родитеља.

Дјеца родитеља спријечених да обављају родитељску дужност услијед издржавања казне, дужег лијечења у стационару, тешког хроничног обољења, привременог рада у иностранству, лишавања пословне способности и сл.

Дјеца родитеља лишених родитељских права – дјеца и омладина чијим је родитељима одлуком суда одузето родитељско право. У ову категорију спадају и случајеви када је само једном од родитеља одузето родитељско право.

NOTES ON METHODOLOGY

Source of data

Data on minor and adult beneficiaries of social welfare, and implemented forms, measures and services of social welfare are result of aggregating data from comparable annual survey which are conducted by Entity's Statistical Offices and Bureau of District Brčko.

Data coverage

Data on beneficiaries and forms of social welfare, as well as data on social welfare institutions refer to a calendar year.

DEFINITIONS

SOCIAL WELFARE BENEFICIARIES

Social welfare beneficiary is every person who has used certain forms and measures of social welfare and social work services, once or several times during the reference year.

Beneficiaries are classified into two basic age groups – minor and adult beneficiaries.

MINOR BENEFICIARIES

Minor beneficiaries disadvantaged by family situation

Without both parents – children and youth with both parents dead.

Of unknown parents – children and youth of parents whose identity cannot be ascertained (foundlings).

Abandoned by parents – children and youth of known parents and residence, abandoned by parents who refuse to take care of them, as well as children of known parents and of unknown residence and other cases of parents abandoning children.

Children of parents prevented from performing parental duty due to certain constraints such as imprisonment, prolonged treatment in hospital, severe chronic disease, temporary employment abroad, working incapability, etc.

Children of parents deprived of parental rights - children and youth of parents deprived of parental right by the decision of court. Cases when only one parent is deprived of parental right are also included in this category.

Из материјално угрожених породица – дјеца и омладина чији родитељи немају ни минималних материјалних и социјалних услова за подизање дјеце, као што су лица без сталног извора прихода, с минималним приходима по члану домаћинства, незапослена лица, лица с неријешеним стамбеним питањима.

Из породица с поремећеним породичним односима – дјеца и омладина која живе у породицама у којима постоје конфликтне ситуације између појединих чланова, свађе, грубости, туче, злостављање, одсуство емоционалних веза и трајна неусклађеност односа, асоцијално, патолошко и криминално понашање чланова породице (скитња, криминал, проституција, употреба алкохола и дроге, итд.) као и небрига родитеља.

Остали малољетници угрожени породичном ситуацијом – дјеца самохраних родитеља, ванбрачна дјеца, дјеца с неријешеним материјалним, стамбеним и другим питањима.

Малољетници ометени у физичком и психичком развоју

Малољетницима ометеним у физичком развоју се сматрају дјеца и омладина с оштећењем вида, слуха, с поремећајима у говору и гласу, физички инвалидна као и лица вишеструко ометена у развоју.

Малољетницима ометеним у психичком развоју се сматрају дјеца и омладина која су ометена у психичком развоју, а разврстана су према важећим прописима о разврставању и евиденцији ових лица.

Малољетници с поремећајима у понашању и личности

С асоцијалним понашањем – дјеца и омладина склона скитњи, беспослицењу, бјежању од куће, недолжном понашању, проституцији, употреби алкохола, преварама и сл.

Малољетни преступници испод 14 година – дјеца и омладина која су извршила прекршај или кривично дјело, а кривично су неодговорна због узраста, као и малољетни наркомани.

Психички болесна лица

Малољетна лица склона разним психичким обољењима.

Coming from economically disadvantaged families - children and youth whose parents cannot provide even a minimum financial or social conditions for raising children such as persons without the permanent source of income, persons with minimal income per household member, unemployed persons, persons with housing problems, etc.

Coming from families with disturbed family relationships - children and youth from families in which there are conflicts between family members, quarrels, asperities, beating, molesting, absence of emotional relationship and permanent incompatibility of relations, asocial, pathological and criminal behaviour of family members (vagrancy, crime, prostitution, alcohol or drug abuse, etc.) as well as parental indifference and negligence.

Other minors with disturbed family relationship – children of single parents, illegitimate children, children with financial, housing and other problems.

Physically and mentally handicapped minors

Physically handicapped minors are children and youth with visual and hearing impairments, voice and speech impediments, physical handicaps and multiple disorders.

Mentally handicapped minors are children and youth with mental disorders, and are classified by current regulations on registration and classification of such persons.

Minors with behavioural and personality disorders

With asocial behaviour – children and youth inclined to vagrancy, running from home, indecent behaviour, prostitution, alcohol abuse, frauds, etc.

Minor offenders under 14 years of age – children and youth who have committed an offence or a criminal act and are not subject to legal prosecution due to their age as well as minor drug addicts.

Mentally ill persons

Minor persons prone to various mental diseases.

Малољетни корисници у стању различитих социјално - заштитних потреба

Без специфичне категорије – дјеца и омладина која се не могу увести ни у једну од наведених категорија, здравствено неосигурана дјеца и омладина, као и дјеца и омладина којима се пружа помоћ у остваривању одређених права.

Minor beneficiaries in need of different social and protective services

Without specific category – children and youth who cannot be classified into any of the specific categories, children and youth without health insurance as well as children and youth being rendered assistance in exercising certain rights.

ПУНОЉЕТНИ КОРИСНИЦИ

Корисници субвенционирања трошкова (станарине, гријања, сахране)

ADULT BENEFICIARIES

Beneficiaries of subventions (for rents, heating, funeral)

Физички и психички ометени

Са оштећеним видом – одрасла слијепа и слабовидна лица.

Са оштећеним слухом – одрасла глува и наглува лица.

Физички инвалидна – одрасла лица код којих је обољење трајно, због чега им је битно смањена радна способност.

Ментално недовољно развијена лица – одрасла лица тешко, теже, умјерено и лако ментално заостале.

Остала инвалидна лица – одрасла лица с осталим физичким оштећењима, неспособна за рад и неосигурана по другом основу, затим одрасли дистрофичари, лица с посљедицама церебралне парализе, лица с више сметњи, лица с поремећајима у понашању и слично.

Са комбинованим сметњама – лица код којих је медицински утврђена нека од психичких или нервних болести (неуротичари, психотичари, епилептичари) и сл.

Physically and mentally disabled

With visual disorders – blind adults and adults with visual impairments.

With hearing disorders – deaf adults and adults with hearing impairments.

Physically disabled – adults with permanent diseases (incurable and long lasting) which reduced their working capability.

Mentally disabled – adult persons with severe, less severe, moderate and mild mental handicaps.

Other disabled persons – adults with other physical handicaps, unable to work and unprovided on other basis, adults with muscular dystrophy, persons suffering from cerebral paralysis, persons with multiple disorders, behavioural disorders, etc.

With combined disorders – persons with the medical diagnosis of certain mental or neurological disease (neurotics, psychotics and epileptics), etc.

Лица друштвено неприхватљивог понашања

Лица с асоцијалним понашањем (скитња, просјачење, проституција, лица склона вршењу кривичних дјела и прекршаја, употреби алкохола, наркоманија).

Persons with socially unacceptable behaviour

Persons with asocial behaviour (vagrancy, begging, prostitution, person's inclined criminal acts and offences, alcohol and drug abuse).

Психички болесна лица

Лица склона разним психичким обољењима.

Mentally ill persons

Persons prone to various mental diseases.

Лица које немају довољно прихода за издржавање, материјално неосигурана

Материјално неосигурана лица су лица која су способна за рад, али немају средстава за живот, нити их по другом основу могу обезбједити и млађа су од 65 година (мушкарци) односно 60 година (жене).

Лица неспособна за рад су лица потпуно и трајно неспособна за рад, без средстава за живот, а млађа су од 65 година (мушкарци) односно 60 година (жене).

Стара лица без породичног старања су лица које немају дјеце ни других ближих сродника који су дужни да се о њима старају као и лица без средстава за живот (без имовине, или било каквих других редовних прихода као и лица која посједују имање али због старости или слабости нису у могућности да исто обрађују и обезбиједу средства за живот.

Хронично болесна су слијепа, психички обољела, физички инвалидна и хронично обољела лица.

Без специфичне категорије (остали)

Лица с породичним проблемима, лица у бракоразводном спору и остала лица без специфичне категорије.

ОБЛИЦИ, МЈЕРЕ И УСЛУГЕ СОЦИЈАЛНЕ ЗАШТИТЕ

Под обликом, мјером или услугом подразумијева се сваки случај спроведене заштите на основу закона и прописа из ове области од стране центра за социјални рад, или службе социјалне заштите. Подаци о облицима, мјерама и услугама односе се на број спроведених односно коришћених облика, мјера и услуга у извјештајном периоду, а не на број лица. Једно исто лице може се појавити више пута као корисник тј. онолико пута колико је користило неки од облика, мјера и услуга у току извјештајне године. Ако лице више пута користи исти облик, мјеру или услугу биће обухваћено само једном. Ако лице користи више облика, мјера или услуга обухватиће се код сваког облика, односно мјере или услуге.

Persons not having a sufficient income to support themselves, financially unprovided

Financially unprovided persons are persons able to work but don't have finances for living or are unable to provide them on other basis and are under 65 years of age (men), or under 60 (women).

Unable to work – persons completely and permanently unable to work, without financial resources of living, and are under 65 (men), or 60 (women).

Old persons without family care are persons without children or any other close relatives obliged to take care of them as well as persons without resources to provide for a living (without property or any other regular income as well as persons owning a farm but due to old age and weakness are unable to cultivate land and provide for life).

Chronically ill are blind, mentally ill, physically handicapped and persons with chronic disease.

Without specific category (others)

Persons with family problems, persons in divorcement procedure and other persons without specific category.

FORMS, MEASURES AND SERVICES OF SOCIAL WELFARE

Form, measure or service are considered every case of protection provided by Centre of social welfare or Social welfare service on the basis of legal acts and regulations concerned with this field.

Data on forms, measures, and services refer to the number of conducted, that is, used forms, measures and services in the reference period, and not to the number of persons. One person can be shown several times as a beneficiary, as much times as it has used some of the forms, measures and services during the reference year. If the same person uses the same form, measure or service more than once, it is covered only once. If a person uses several forms, measures or services, it is covered by each form, measure and service.

Облици социјалне заштите

Старатељство подразумејева случајеве када се малољетно или пунољетно лице које је лишено пословне способности, ставља под старатељство.

Усвојење подразумејева случајеве законског усвојења.

Смјештај у установе

Предшколске установе – подразумејева оне случајеве када се трошкови смјештаја и боравка осигуравају из средстава социјалне или дјечје заштите.

Смјештај у установе социјалне заштите подразумејева смјештај малољетних и пунољетних корисника у одговарајуће установе социјалне заштите: дјечји домови, домови за одојчад и малу дјецу, за дјецу ометену у развоју, за одгојно запуштenu дјецу и омладину, домови за старе и изнемогле, за пензионере, као и домови за одрасла инвалидна лица и прихватне станице за малољетна и пунољетна лица.

Смјештај у другу породицу подразумејева осигуравање становања, исхране, одгоја и бриге у породици у коју се смјештају лица у стању социјалне потребе (дјеца, одрасли, остарјели).

Смјештај у ученички или студентски дом, смјештај у установу за дјецу без родитељског старања, смјештај у установу за рехабилитацију и заштиту, смјештај у друге установе социјалне заштите као и смјештај у дом за стара лица су, такође, видови смјештаја у установе у оквиру облика социјалне заштите.

Мјере социјалне заштите

Мјере према малољетницима подразумевају ангажовање центра за социјални рад на спровођењу васпитних мјера које је суд изрекао као и мјера које центар предузима на основу своје одлуке.

Упућивање на школовање и оспособљавање подразумејева ангажовање центра за социјални рад око укључивања на редовно школовање малољетних корисника социјалне заштите који су напустили школу или нису били обухваћени редовним школовањем, као и укључивање дјеце и омладине ометене у развоју на специјално образовање.

Forms of social welfare

Guardianship refers to every case of appointing a guardian to look after the affairs of minor or adult person deprived of working capability.

Adoption is considered every case of legal adoption.

Placement (assignment) in institution

Pre-school institutions – every case of accommodation expenses being financed from social welfare funds or funds for protection of children.

Assignment to social welfare institutions is considered accommodation of minor and adult beneficiaries in appropriate social welfare facilities such as: institutions for infants and young children, children and youth impeded in psychial and physical development, socially maladjusted children and youth, rest or retirement homes, institutions for adult handicapped persons and shelter stations for minors and adults persons.

Foster care is considered consigning persons (children, adults, old persons) in need of social protection to a family for dwelling, nourishment, upbringing and care.

Assignment to pupil and student hostel, assignment to institution for rehabilitation and protection, assignment to other social welfare institutions as well as an assignment to home for old people are also modes of placement in institutions, in the frame of the forms of social welfare.

Measures of social welfare

Measures concerning minors are considered engagement of social welfare centre in conducting measures of upbringing proclaimed by court as well as measures conducted by centre upon its own decision.

Assignment to school and vocational training refers to the engagement of social welfare centre in including into the process of education minor beneficiaries that have left school or have not been covered by regular education as well as including mentally and physically handicapped children and youth in special education, i.e. vocational training.

Остале мјере подразумевају случајеве пружања савјета у вези с васпитним и развојним проблемима дјете, осигуравања љетовања и опоравка из средстава социјалне заштите, регулисања здравствене заштите неосигураних лица и сл.

Помоћ за оспособљавање и привређивање подразумева заснивање радног односа лица у стању социјалне потребе ангажовањем центра за социјални рад на припреми колектива да прихвати то лице као и рад с лицем у циљу успјешног укључивања у колектив. Овдје се подразумева и заснивање радног односа на одређено вријеме у «кућној» радности, разним сервисима и сл., као и запошљавање инвалидних лица у заштитним радионицама.

Помоћ за рехабилитацију подразумева новчана давања у циљу укључивања на оспособљавање за рад или професионалну рехабилитацију дјете и омладине ометене у психичком или физичком развоју као и одраслих инвалидних лица, а на терет средстава центара за социјални рад односно служби социјалне заштите.

Новчане помоћи

Стална новчана помоћ подразумева новчана давања која осигуравају центри за социјални рад или општински центри за социјални рад, а која су једини или допунски извор средстава за задовољавање животних потреба лица у стању социјалних потреба.

Једнократна новчана помоћ исплаћује се највише два пута годишње за домаћинство и не може износити више од укупно пет износа новчане помоћи утврђене законом, осим у случајевима када је због посебних околности потребно одобрити већи износ о чему одлучује руководилац органа који утврђује ово право.

Додатак за туђу његу подразумева посебан новчани додатак лицима којима је потребна помоћ другог лица у задовољавању њихових егзистенцијалних потреба.

Остали облици заштите и услуга

Разврставање на основу дијагноза подразумева случајеве када надлежни орган изврши разврставање дјете ометене у психичком и физичком развоју.

Other measures are cases of rendering advice about problems in upbringing and development of children, providing summer vacations and rehabilitation financed from social welfare funds, covering health insurance of uninsured persons, etc.

Assistance in vocational training and employment is considered engagement of social welfare centre in employment of beneficiary in an enterprise as well as in preparing those persons for new working environment. Here is included employment on temporary basis «at home», various services, etc., as well as employing disabled in protective workshops.

Allowance for rehabilitation is money for vocational training or professional rehabilitation of mentally and physically handicapped children and youth and disabled adults, given from funds of social welfare centres or social welfare services.

Allowances

Permanent allowance is money provided by social welfare centres or municipal social welfare services, which is the only or supplemental financial resource for persons in need of social welfare.

One - off allowance is paid twice a year at most for a household. This allowance cannot exceed the amount of five allowances in total determined in law, except for cases requiring greater amount due to special circumstances. The decision on the approval of such payment is made by an executive of the body that determines this right.

Allowance for care rendered by other person is a special allowance for persons requiring assistance of other person for satisfying their existential needs.

Other forms of protection and services

Classification on the basis of diagnoses is categorisation of mentally and physically handicapped children done by organization in charge.

Помоћ у остваривању одређених права подразумева случајеве помоћи око регулисања пензије, алиментације и др.

Помоћ у рјешавању питања дјете разведених или родитеља у бракоразводном спору подразумева давање мишљења и приједлога суду коме треба повјерити дијете на чување и васпитање након развода брака родитеља у случајевима када се родитељи нису споразумјели.

Њега и друге услуге у стану подразумевају пружање здравствене његе у кући теже и тешко хронично болесним, непокретним и другим болесним лицима, без обзира на њихово материјално стање.

Помоћ у сређивању брачних и породичних односа по правилу се спроводи примјеном метода савјетовања и давања стручних мишљења социо-психолошког, педагошког, правног или другог карактера. Овдје спадају и питања регулисања виђања дјете са родитељима за вријеме и послје развода брака, питања признавања очинства и слично.

Остале услуге су стручне експертизе, писани извјештаји, посредовања код других институција у циљу осигуравања одговарајуће помоћи као и помоћи за исхрану, одјећу, обућу, огрјев и сл.

УСТАНОВЕ СОЦИЈАЛНЕ ЗАШТИТЕ

Домови за дјецу и омладину без родитељског старања осигуравају привремено или трајно збрињавање, исхрану, здравствену заштиту, одгајање, образовање и трајно оспособљавање дјете и омладине којој је потребан овакав облик заштите.

Установе социјалне заштите за инвалидну дјецу, омладину и одрасле ометене у развоју осигуравају у зависности од врсте и степена оштећења, привремени или трајни смјештај, његу, одгајање, образовање и оспособљавање за рад под посебним условима.

Установе социјалне заштите за одрасла инвалидна лица су предузећа за професионалну рехабилитацију која осигуравају стручно оспособљавање и запошљавање лица с умањеним радним способностима. Запослени у овим предузећима су инвалидна лица која могу радити у предузећу или код куће и рехабилитанти – инвалидна лица која се налазе на оспособљавању или преквалификацији.

Assistance in exercising certain rights refers to cases of rendering help for regulating pension, alimention, etc.

Assistance in solving issues concerning children of divorced parents or parents in divorcement procedure is considered giving opinions and suggestions to court about custody of children after divorce in cases when parents have reached no agreement.

Care and other services rendered in home refer to rendering health care in home to severely and less severely chronically diseased, immobile and otherwise diseased persons, irrespective of their financial condition.

Assistance in normalizing marriage and family relationship is done, regularly, through advisory methods and giving professional opinions of social, psychological, pedagogical, legal or other character. Here are included issues about parent's rights to visit children during and after the divorce, child recognition, and the like.

Other services are professional expertise, written reports and mediation at other institution in order to provide appropriate help as well as assistance in providing food, clothes, footwear, fuel, etc.

SOCIAL WELFARE INSTITUTIONS

Institutions for children and adolescents without parental care provide temporary or permanent care, food, health care, upbringing, education and vocational training for children and youth in need of such a form of protection.

Social welfare institutions for mentally and physically handicapped children, adolescents and adults provide depending on the type and extent of disability, temporary or permanent accommodation, care, upbringing, education and training for work under special conditions.

Social welfare institutions for adult disabled persons are enterprises for professional rehabilitation which provide vocational training and employment of persons with impaired working capability. Employees of such enterprises are handicapped persons able to work in enterprises or at home and persons on rehabilitation – disabled persons attending vocational training or training for new qualification.

Установе социјалне заштите за одрасла лица су домови за пензионере и друга одрасла лица и социјално-геријатријски центри који осигуравају привремени или трајни смјештај, исхрану, његу и здравствену заштиту одраслим лицима која су без средстава за живот, без породичног старања, ометена у психичком или физичком развоју и услјед тога неспособна за самосталан живот, а и без услова да им се осигура одговарајућа њега и помоћ у сопственој породици.

Social welfare institutions for adult persons are homes for pensioners and other adult persons and social-geriatric centres which provide temporary or permanent accommodation, food, nursing and health care for adult persons without financial resources or family care, mentally or physically disabled and therefore incapable for independent life and without conditions required for help being rendered in their own family.

**КОРИСНИЦИ, ОБЛИЦИ, МЈЕРЕ И
УСЛУГЕ СОЦИЈАЛНЕ ЗАШТИТЕ
*BENEFICIARIES, FORMS, MEASURES
AND SERVICES OF SOCIAL WELFARE***

1. БРОЈ ЦЕНТРА ЗА СОЦИЈАЛНИ РАД У БИХ¹ Number of social welfare centres in BiH¹

	ФБиХ	РС	БД БиХ ²	БиХ
2015	59	46	1	106
2016	59	46	1	106
2017	59	46	1	106
2018	66	50	1	117
2019	69	51	1	121
2020	69	51	1	121

¹ У Федерацији БиХ постоје 17 служби социјалне заштите, док у Републици Српској их има 11 и дјелују при општинама.

¹ In Federation of BiH there are 17 Social protection services, while in Republika Srpska, there are 11 Social welfare services and functioning at Municipalities.

² У Брчко дистрикту не постоји центар за социјални рад већ само један пододјел у оквиру Одјела за здравство.

² Social welfare center doesn't exist in Brčko District, there is only one department for Social welfare within Health Center of Brčko Distrikt.

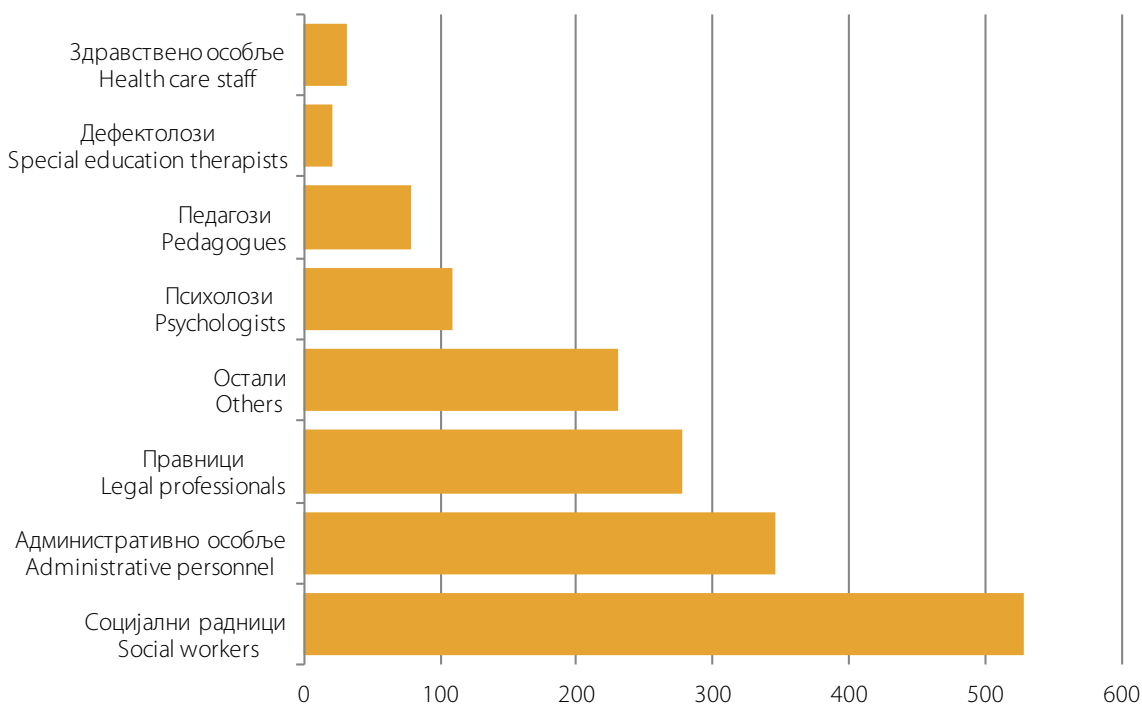
2. ОБРАЂЕНИ СЛУЧАЈЕВИ - ИНТЕРВЕНЦИЈЕ У ЦЕНТРИМА ЗА СОЦИЈАЛНИ РАД Treatments rendered in Social welfare centres

	Број случајева обрађених у центру			Број интервенција пружених у центру		
	свега	мушки	женски	свега	мушки	женски
	Number of cases handled in centre			Number of treatments rendered in centre		
	all	males	females	all	males	females
2015	406 605	191 128	215 477	505 587	252 987	252 600
2016	413 940	196 046	217 894	575 071	271 059	304 012
2017	375 209	175 473	199 736	543 558	240 075	303 483
2018	475 976	291 481	184 495	695 773	414 400	281 373
2019	436 376	266 024	170 352	664 944	392 839	272 075
2020	491 381	248 227	243 154	459 250	220 757	238 493

3. ЗАПОСЛЕНИ У ЦЕНТРИМА ЗА СОЦИЈАЛНИ РАД *Employees in the social welfare centres*

	2015	2016	2017	2018	2019	2020
УКУПНО TOTAL	1 372	1 430	1 491	1 552	1 568	1 624
мушки <i>males</i>	338	399	385	386	401	404
женски <i>females</i>	1 034	1 031	1 106	1 166	1 167	1 220
Социјални радници <i>Social workers</i>	466	489	517	529	523	528
Педагози <i>Pedagogues</i>	68	66	60	59	65	78
Психолози <i>Psychologists</i>	72	79	86	97	100	109
Дефектолози <i>Special education therapists</i>	16	23	21	19	20	21
Здравствено особље <i>Health care staff</i>	9	12	19	8	18	31
Правници <i>Legal professionals</i>	206	232	247	275	278	280
Административно особље <i>Administrative personnel</i>	357	332	348	352	353	346
Остали <i>Others</i>	178	197	193	213	211	231

Графикон 1: Запослени у центрима за социјални рад у 2020.
Graph 1: Employees in the social welfare centres in 2020



МАЛОЉЕТНИ КОРИСНИЦИ СОЦИЈАЛНЕ ЗАШТИТЕ
MINOR BENEFICIARIES OF SOCIAL WELFARE
4. КОРИСНИЦИ ПРЕМА КАТЕГОРИЈАМА И ПОЛУ
Beneficiaries by categories and sex

Категорија корисника		2015	2016	2017	2018	2019	2020
Category of beneficiary							
УКУПНО <i>TOTAL</i>	свега /all	143 552	133 504	127 682	129 673	126 324	119 875
	мушки /males	74 753	70 405	67 353	69 291	67 023	64 126
	женски /females	68 799	63 099	60 329	60 382	59 301	55 749
УГРОЖЕНИ ПОРОДИЧНОМ СИТУАЦИЈОМ <i>DISADVANTAGED BY FAMILY SITUATION</i>	свега /all	67 853	62 788	58 287	55 800	52 450	50 224
	мушки /males	34 072	31 297	28 995	28 363	26 647	25 738
	женски /females	33 781	31 491	29 292	27 437	25 803	24 486
Дјеца без оба родитеља <i>Children without both parents</i>	свега /all	808	701	631	597	550	520
	мушки /males	413	376	341	325	292	284
	женски /females	395	325	290	272	258	236
Дјеца непознатих родитеља <i>Children of unknown parents</i>	свега /all	23	27	35	34	27	16
	мушки /males	11	15	21	20	13	9
	женски /females	12	12	14	14	14	7
Дјеца напуштена од родитеља <i>Children abandoned by parents</i>	свега /all	704	661	631	579	546	476
	мушки /males	359	356	341	309	289	262
	женски /females	345	305	290	270	257	214
Дјеца родитеља спријечених да обављају родитељску дужност <i>Children of parents prevented from performing parental duty</i>	свега /all	758	807	753	743	752	773
	мушки /males	416	441	403	414	412	423
	женски /females	342	366	350	329	340	350
Дјеца родитеља лишених родитељских права <i>Children of parents deprived of parental rights</i>	свега /all	142	112	119	116	147	175
	мушки /males	82	62	73	71	76	99
	женски /females	60	50	46	45	71	76
Дјеца родитеља која немају довољно прихода <i>Children of parents with insufficient income</i>	свега /all	49 539	45 335	41 656	39 787	37 162	35 469
	мушки /males	24 352	22 238	20 343	19 900	18 663	17 813
	женски /females	25 187	23 097	21 313	19 887	18 499	17 656
Дјеца родитеља који занемарују или злостављају дјецу <i>Children of parents who neglect or molest children</i>	свега /all	2 657	2 831	2 546	2 520	2 068	2 277
	мушки /males	1 370	1 441	1 317	1 305	1 077	1 215
	женски /females	1 287	1 390	1 229	1 215	991	1 062
Дјеца чији је развој ометен породичним приликама <i>Children whose development is hindered by family situation</i>	свега /all	8 874	8 437	8 018	7 635	7 484	7 150
	мушки /males	4 409	4 049	3 748	3 651	3 544	3 483
	женски /females	4 465	4 388	4 270	3 984	3 940	3 667
Васпитно занемарена и запуштена дјеца <i>Socially neglected and maladjusted children</i>	свега /all	4 348	3 877	3 898	3 789	3 714	3 368
	мушки /males	2 660	2 319	2 408	2 368	2 281	2 150
	женски /females	1 688	1 558	1 490	1 421	1 433	1 218

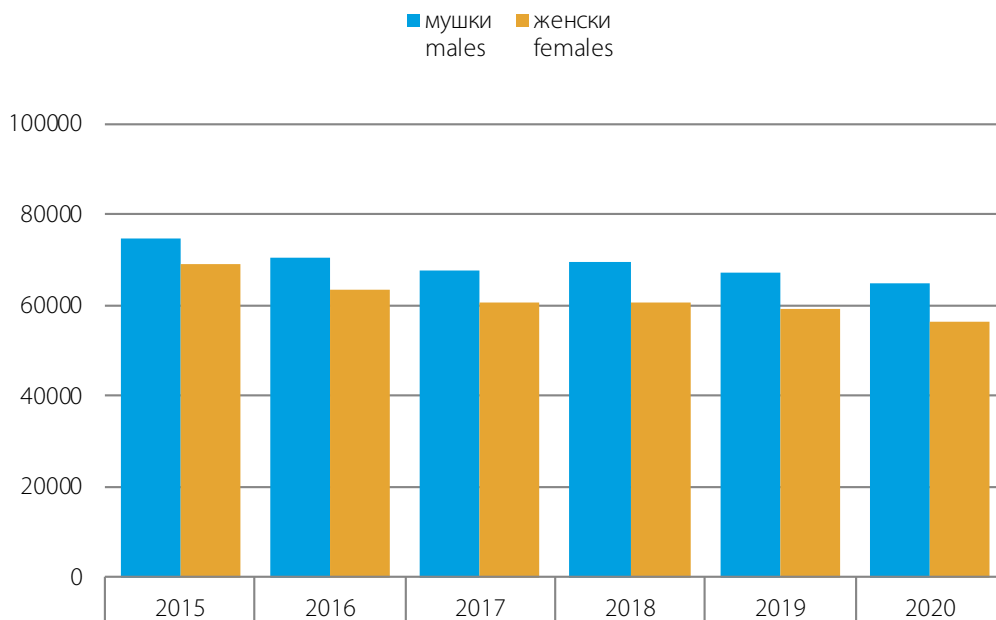
наставак/continued

Категорија корисника		2015	2016	2017	2018	2019	2020
Category of beneficiary							
ЛИЦА СА СМЕТЊАМА У ПСИХИЧКОМ И ФИЗИЧКОМ РАЗВОЈУ MENTALLY AND PHYSICALLY HANDICAPPED PERSONS	свега /all	15 335	15 818	15 103	15 132	15 510	15 113
	мушки /males	8 426	8 596	8 405	8 433	8 771	8 674
	женски /females	6 909	7 222	6 698	6 699	6 739	6 439
Са оштећењем вида With visual impairment	свега /all	868	839	829	802	754	747
	мушки /males	450	433	448	441	423	417
	женски /females	418	406	381	361	331	330
Са оштећењем слуха With visual impairment	свега /all	852	812	767	782	771	769
	мушки /males	440	423	394	424	429	417
	женски /females	412	389	373	358	342	352
Са оштећењем у говорно-гласовној комуникацији With impairment in voice and speech communication	свега /all	1 000	1 082	1 099	1 105	1 178	1 179
	мушки /males	538	599	631	614	652	679
	женски /females	462	483	468	491	526	500
Са физичким оштећењима и хроничним обољењима With physical impairment and chronic diseases	свега /all	2 521	2 748	2 639	2 690	3 075	3 051
	мушки /males	1 322	1 401	1 397	1 418	1 624	1 644
	женски /females	1 199	1 347	1 242	1 272	1 451	1 407
Са интелектуалним оштећењима With intellectual impairment	свега /all	4 390	4 458	4 060	3 994	4 159	4 269
	мушки /males	2 409	2 386	2 216	2 138	2 361	2 464
	женски /females	1 981	2 072	1 844	1 856	1 798	1 805
Са поремећајима у понашању и личности With behavioural and personal breakdown	свега /all	909	946	876	984	991	1 075
	мушки /males	579	609	596	662	689	792
	женски /females	330	337	280	322	302	283
Са комбинованим сметњама With combined handicaps	свега /all	4 795	4 933	4 833	4 775	4 583	4 023
	мушки /males	2 688	2 745	2 723	2 736	2 594	2 261
	женски /females	2 107	2 188	2 110	2 039	1 989	1 762
ЛИЦА ДРУШТВЕНО НЕПРИХВАТЉИВОГ ПОНАШАЊА PERSONS WITH SOCIAL UNACCEPTABLE BEHAVIOR	свега /all	6 395	6 176	6 052	5 540	5 370	4 963
	мушки /males	4 292	4 104	3 842	3 584	3 448	3 215
	женски /females	2 103	2 072	2 210	1 956	1 922	1 748
Склона скитњи Inclined to vagrancy	свега /all	906	1 080	1 011	771	737	708
	мушки /males	454	593	494	385	356	362
	женски /females	452	487	517	386	381	346
Склона просјачењу Inclined to begging	свега /all	1 453	1 441	1 478	1 344	1 363	1 321
	мушки /males	696	693	731	682	671	651
	женски /females	757	748	747	662	692	670
Склона проституцији Inclined to prostitution	свега /all	155	135	138	116	103	96
	мушки /males	26	14	12	12	1	7
	женски /females	129	121	126	104	102	89

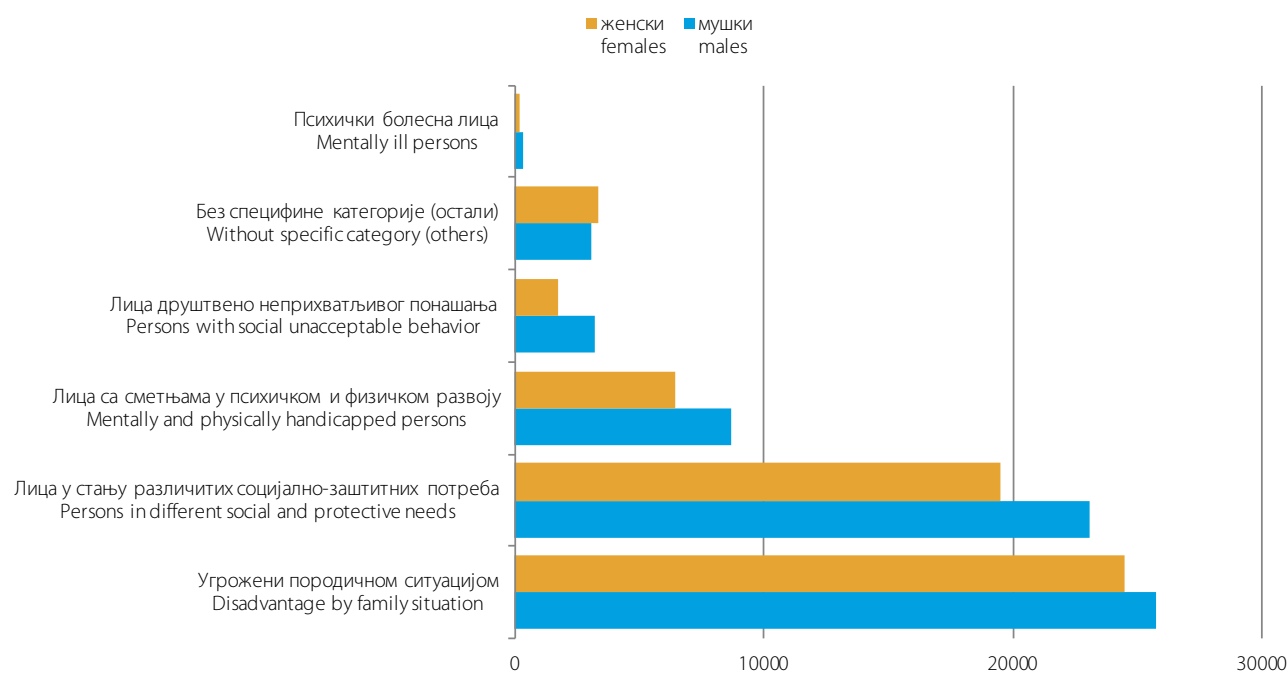
наставак/continued

Категорија корисника		2015	2016	2017	2018	2019	2020
Category of beneficiary							
Склона вршењу кривичних дјела <i>Inclined to committing criminal acts</i>	свега /all	3 103	2 780	2 675	2 563	2 449	2 128
	мушки /males	2 545	2 250	2 089	1 995	1 941	1 704
	женски /females	558	530	586	568	508	424
Склона уживању алкохолних пића <i>Prono to alcohol consumption</i>	свега /all	361	294	316	321	305	283
	мушки /males	271	225	220	224	199	198
	женски /females	90	69	96	97	106	85
Склона уживању опојних дрога <i>Prono to drug abuse</i>	свега /all	417	446	434	425	413	427
	мушки /males	300	329	296	286	280	293
	женски /females	117	117	138	139	133	134
ПСИХИЧКИ БОЛЕСНА ЛИЦА <i>MENTALLY ILL PERSONS</i>	свега /all	484	544	546	555	568	506
	мушки /males	268	323	317	315	312	304
	женски /females	216	221	229	240	256	202
ЛИЦА У СТАЊУ РАЗЛИЧИТИХ СОЦИЈАЛНО-ЗАШТИТНИХ ПОТРЕБА <i>PERSONS IN DIFFERENT SOCIAL AND PROTECTIVE NEEDS</i>	свега /all	48 627	44 715	42 603	44 636	44 662	42 594
	мушки /males	25 236	24 244	23 149	24 663	24 156	23 093
	женски /females	23 391	20 471	19 454	19 973	20 506	19 501
Са тешким стамбеним приликама <i>With serious housing problems</i>	свега /all	5 973	5 982	5 762	5 541	5 528	5 166
	мушки /males	3 398	3 336	3 201	3 029	3 015	2 917
	женски /females	2 575	2 646	2 561	2 512	2 513	2 249
Вратила се са издржавања казне <i>Returned from imprisonment</i>	свега /all	75	59	65	23	24	31
	мушки /males	66	58	65	23	24	31
	женски /females	9	1	-	-	-	-
Страдала у елементарним непогодама <i>Suffered in natural disasters</i>	свега /all	417	391	344	212	191	169
	мушки /males	212	193	179	107	93	84
	женски /females	205	198	165	105	98	85
Цивилне жртве рата <i>Civil victims of war</i>	свега /all	46	41	27	19	20	7
	мушки /males	25	30	19	14	15	6
	женски /females	21	11	8	5	5	1
Чланови породице цивилних жртава рата <i>Members of family of civil victims of war</i>	свега /all	249	228	260	201	156	163
	мушки /males	148	133	146	124	100	99
	женски /females	101	95	114	77	56	64
Којима су потребне услуге социјалног рада <i>Who need services of social welfare</i>	свега /all	41 867	38 014	36 145	38 640	38 743	37 058
	мушки /males	21 387	20 494	19 539	21 366	20 909	19 956
	женски /females	20 480	17 520	16 606	17 274	17 834	17 102
БЕЗ СПЕЦИФИЧНЕ КАТЕГОРИЈЕ (ОСТАЛИ) <i>WITHOUT SPECIFIC CATEGORY (OTHERS)</i>	свега /all	4 858	3 463	5 091	8 010	7 764	6 475
	мушки /males	2 459	1 841	2 645	3 933	3 689	3 102
	женски /females	2 399	1 622	2 446	4 077	4 075	3 373

Графикон 2: Малољетни корисници социјалне заштите према полу
Graph 2: Minor beneficiaries of social welfare by sex



Графикон 3: Малољетни корисници социјалне заштите према групама категорија и полу у 2020.
Graph 3: Minor beneficiaries of social welfare by type of category and sex in 2020



5. МАЛОЉЕТНИ КОРИСНИЦИ ПРЕМА КАТЕГОРИЈАМА, ПОЛУ И СТАРОСНИМ ГРУПАМА У 2020.
Minor beneficiaries by category, sex and age in 2020

Категорија корисника <i>Category of beneficiary</i>		Укупно <i>Total</i>	Старост / Age			
			испод 7 година <i>under 7 years</i>	7 - 14	15 - 16	17 - 18
УКУПНО <i>TOTAL</i>	свега /all	119 875	25 279	38 385	31 861	24 350
	мушки / <i>males</i>	64 126	12 937	20 283	17 120	13 786
	женски / <i>females</i>	55 749	12 342	18 102	14 741	10 564
УГРОЖЕНИ ПОРОДИЧНОМ СИТУАЦИЈОМ <i>DISADVANTAGED BY FAMILY SITUATION</i>	свега /all	50 224	12 248	16 996	12 195	8 785
	мушки / <i>males</i>	25 738	6 123	8 694	6 324	4 597
	женски / <i>females</i>	24 486	6 125	8 302	5 871	4 188
Дјеца без оба родитеља <i>Children without both parents</i>	свега /all	520	94	174	174	78
	мушки / <i>males</i>	284	47	100	87	50
	женски / <i>females</i>	236	47	74	87	28
Дјеца непознатих родитеља <i>Children of unknown parents</i>	свега /all	16	8	3	3	2
	мушки / <i>males</i>	9	4	2	2	1
	женски / <i>females</i>	7	4	1	1	1
Дјеца напуштена од родитеља <i>Children abandoned by parents</i>	свега /all	476	130	178	120	48
	мушки / <i>males</i>	262	76	82	85	19
	женски / <i>females</i>	214	54	96	35	29
Дјеца родитеља спријечених да обављају родитељску дужност <i>Children of parents prevented from performing parental duty</i>	свега /all	773	257	302	154	60
	мушки / <i>males</i>	423	157	164	82	20
	женски / <i>females</i>	350	100	138	72	40
Дјеца родитеља лишених родитељских права <i>Children of parents deprived of parental rights</i>	свега /all	175	52	66	37	20
	мушки / <i>males</i>	99	27	33	25	14
	женски / <i>females</i>	76	25	33	12	6
Дјеца родитеља која немају довољно прихода <i>Children of parents with insufficient income</i>	свега /all	35 469	8 389	11 766	8 534	6 780
	мушки / <i>males</i>	17 813	4 181	5 948	4 305	3 379
	женски / <i>females</i>	17 656	4 208	5 818	4 229	3 401
Дјеца родитеља који занемарују или злостављају дјецу <i>Children of parents who neglect or molest children</i>	свега /all	2 277	670	871	533	203
	мушки / <i>males</i>	1 215	368	476	240	131
	женски / <i>females</i>	1 062	302	395	293	72
Дјеца чији је развој ометен породичним приликама <i>Children whose development is hindered by family situation</i>	свега /all	7 150	2 096	2 414	1 668	972
	мушки / <i>males</i>	3 483	966	1 138	855	524
	женски / <i>females</i>	3 667	1 130	1 276	813	448
Васпитно занемарена и запуштена дјеца <i>Socially neglected and maladjusted children</i>	свега /all	3 368	552	1 222	972	622
	мушки / <i>males</i>	2 150	297	751	643	459
	женски / <i>females</i>	1 218	255	471	329	163

наставак/continued

Категорија корисника Category of beneficiary		Укупно Total	Старост / Age			
			испод 7 година under 7 years	7 - 14	15 - 16	17 - 18
ЛИЦА СА СМЕТЊАМА У ПСИХИЧКОМ И ФИЗИЧКОМ РАЗВОЈУ MENTALLY AND PHYSICALLY HANDICAPPED PERSONS	свега /all	15 113	2 922	5 732	3 786	2 673
	мушки /males	8 674	1 571	3 298	2 205	1 600
	женски /females	6 439	1 351	2 434	1 581	1 073
Са оштећењем вида With visual impairment	свега /all	747	151	258	192	146
	мушки /males	417	73	144	104	96
	женски /females	330	78	114	88	50
Са оштећењем слуха With visual impairment	свега /all	769	182	309	163	115
	мушки /males	417	93	171	90	63
	женски /females	352	89	138	73	52
Са оштећењем у говорно-гласовној комуникацији With impairmen in voice and speech communication	свега /all	1 179	281	486	243	169
	мушки /males	679	157	277	147	98
	женски /females	500	124	209	96	71
Са физичким оштећењима и хроничним обољењима With physical impairment and chronic diseases	свега /all	3 051	660	1 111	778	502
	мушки /males	1 644	323	579	441	301
	женски /females	1 407	337	532	337	201
Са интелектуалним оштећењима With intellectual imairment	свега /all	4 269	767	1 799	969	734
	мушки /males	2 464	408	1 079	538	439
	женски /females	1 805	359	720	431	295
Са поремећајима у понашању и личности With behavioural and personal breakdown	свега /all	1 075	99	309	397	270
	мушки /males	792	65	208	301	218
	женски /females	283	34	101	96	52
Са комбинованим сметњама With combined handicaps	свега /all	4 023	782	1 460	1 044	737
	мушки /males	2 261	452	840	584	385
	женски /females	1 762	330	620	460	352
ЛИЦА ДРУШТВЕНО НЕПРИХВАТЉИВОГ ПОНАШАЊА PERSONS WITH SOCIAL UNACCEPTABLE BEHAVIOR	свега /all	4 963	275	1 060	1 732	1 896
	мушки /males	3 215	109	589	1 093	1 424
	женски /females	1 748	166	471	639	472
Склона скитњи Inclined to vagrancy	свега /all	708	53	222	251	182
	мушки /males	362	23	113	112	114
	женски /females	346	30	109	139	68
Склона просјачењу Inclined to begging	свега /all	1 321	195	483	374	269
	мушки /males	651	71	223	193	164
	женски /females	670	124	260	181	105
Склона проституцији Inclined to prostitution	свега /all	96	4	11	41	40
	мушки /males	7	2	1	2	2
	женски /females	89	2	10	39	38

наставак/continued

Категорија корисника Category of beneficiary	Укупно Total	Старост / Age				
		испод 7 година under 7 years	7 - 14	15 - 16	17 - 18	
Склона вршењу кривичних дјела <i>Inclined to committing criminal acts</i>	свега /all	2 128	3	287	854	984
	мушки /males	1 704	3	219	651	831
	женски /females	424	-	68	203	153
Склона уживању алкохолних пића <i>Prono to alcohol consumption</i>	свега /all	283	19	32	84	148
	мушки /males	198	10	23	54	111
	женски /females	85	9	9	30	37
Склона уживању опојних дрога <i>Prono to drug abuse</i>	свега /all	427	1	25	128	273
	мушки /males	293	-	10	81	202
	женски /females	134	1	15	47	71
ПСИХИЧКИ БОЛЕСНА ЛИЦА <i>MENTALLY ILL PERSONS</i>	свега /all	506	37	158	112	199
	мушки /males	304	24	105	51	124
	женски /females	202	13	53	61	75
ЛИЦА У СТАЊУ РАЗЛИЧИТИХ СОЦИЈАЛНО-ЗАШТИТНИХ ПОТРЕБА <i>PERSONS IN DIFFERENT SOCIAL AND PROTECTIVE NEEDS</i>	свега /all	42 594	8 723	12 626	12 122	9 123
	мушки /males	23 093	4 640	6 679	6 509	5 265
	женски /females	19 501	4 083	5 947	5 613	3 858
Са тешким стамбеним приликама <i>With serious housing problems</i>	свега /all	5 166	1 071	1 522	1 444	1 129
	мушки /males	2 917	573	845	815	684
	женски /females	2 249	498	677	629	445
Вратила се са издржавања казне <i>Returned from imprisonment</i>	свега /all	31	-	-	-	31
	мушки /males	31	-	-	-	31
	женски /females	-	-	-	-	-
Страдала у елементарним непогодама <i>Suffered in natural disasters</i>	свега /all	169	39	46	39	45
	мушки /males	84	19	25	22	18
	женски /females	85	20	21	17	27
Цивилне жртве рата <i>Civil victims of war</i>	свега /all	7	-	-	1	6
	мушки /males	6	-	-	1	5
	женски /females	1	-	-	-	1
Чланови породице цивилних жртава рата <i>Members of family of civil victims of war</i>	свега /all	163	41	26	42	54
	мушки /males	99	30	13	20	36
	женски /females	64	11	13	22	18
Којима су потребне услуге социјалног рада <i>Who need services of social welfare</i>	свега /all	37 058	7 572	11 032	10 596	7 858
	мушки /males	19 956	4 018	5 796	5 651	4 491
	женски /females	17 102	3 554	5 236	4 945	3 367
БЕЗ СПЕЦИФИЧНЕ КАТЕГОРИЈЕ (ОСТАЛИ) <i>WITHOUT SPECIFIC CATEGORY (OTHERS)</i>	свега /all	6 475	1 074	1 813	1 914	1 674
	мушки /males	3 102	470	918	938	776
	женски /females	3 373	604	895	976	898

ПУНОЉЕТНИ КОРИСНИЦИ СОЦИЈАЛНЕ ЗАШТИТЕ ПРЕМА КАТЕГОРИЈАМА И ПОЛУ
ADULT BENEFICIARIES OF SOCIAL WELFARE BY CATEGORIES AND SEX

6. Корисници према категоријама и полу
Beneficiaries by category and sex

Категорија корисника Category of beneficiary		2015	2016	2017	2018	2019	2020
УКУПНО TOTAL	свега /all	417 732	409 232	413 890	419 873	413 978	426 730
	мушки /males	206 114	198 156	213 502	214 010	212 825	215 616
	женски /females	211 618	211 076	200 388	205 863	201 153	211 114
КОРИСНИЦИ СУБВЕНЦИОНИРАНИХ ТРОШКОВА BENEFICIARIES OF SUBVENTIONS	свега /all	11 841	10 999	11 206	8 455	8 537	7 942
	мушки /males	6 284	5 641	6 608	4 220	4 157	4 165
	женски /females	5 557	5 358	4 598	4 235	4 380	3 777
ЛИЦА СА СМЕТЊАМА У ПСИХИЧКОМ И ФИЗИЧКОМ РАЗВОЈУ MENTALLY AND PHYSICALLY HANDICAPPED PERSONS	свега /all	40 919	45 361	46 686	52 138	49 260	48 538
	мушки /males	20 995	23 194	24 443	26 929	25 836	25 759
	женски /females	19 924	22 167	22 243	25 209	23 424	22 779
Са оштећењем вида With visual impairment	свега /all	3 536	3 560	3 546	3 931	3 586	3 522
	мушки /males	1 818	1 908	1 888	2 081	1 934	1 913
	женски /females	1 718	1 652	1 658	1 850	1 652	1 609
Са оштећењем слуха With hearing impairment	свега /all	2 682	2 558	2 605	2 936	2 646	2 547
	мушки /males	1 414	1 369	1 409	1 606	1 457	1 385
	женски /females	1 268	1 189	1 196	1 330	1 189	1 162
Са оштећењем у говорно-гласовној комуникацији With impairment in voice and speech communication	свега /all	1 032	1 086	1 133	1 650	1 288	1 279
	мушки /males	585	627	651	883	700	726
	женски /females	447	459	482	767	588	553
Са физичким оштећењима и хроничним обољењима With physical impairment and chronic diseases	свега /all	15 155	16 723	18 619	20 662	19 679	20 178
	мушки /males	7 335	8 199	9 412	10 533	10 097	10 446
	женски /females	7 820	8 524	9 207	10 129	9 582	9 732
Са интелектуалним оштећењима With intellectual impairment	свега /all	10 128	10 839	9 998	10 473	9 995	9 555
	мушки /males	5 471	5 754	5 494	5 455	5 439	5 290
	женски /females	4 657	5 085	4 504	5 018	4 556	4 265
Са поремећајима у понашању и личности With behavioural and personality disorders	свега /all	1 713	1 846	1 977	2 093	2 913	3 126
	мушки /males	961	1 020	1 076	1 139	1 587	1 747
	женски /females	752	826	901	954	1 326	1 379
Са комбинованим сметњама With combined handicaps	свега /all	6 673	8 749	8 808	10 393	9 153	8 331
	мушки /males	3 411	4 317	4 513	5 232	4 622	4 252
	женски /females	3 262	4 432	4 295	5 161	4 531	4 079
ЛИЦА ДРУШТВЕНО НЕПРИХВАТЉИВОГ ПОНАШАЊА PERSONS WITH SOCIAL UNACCEPTABLE BEHAVIOR	свега /all	9 236	9 897	9 547	9 622	9 246	9 183
	мушки /males	6 668	7 225	7 014	7 146	6 878	6 902
	женски /females	2 568	2 672	2 533	2 476	2 368	2 281

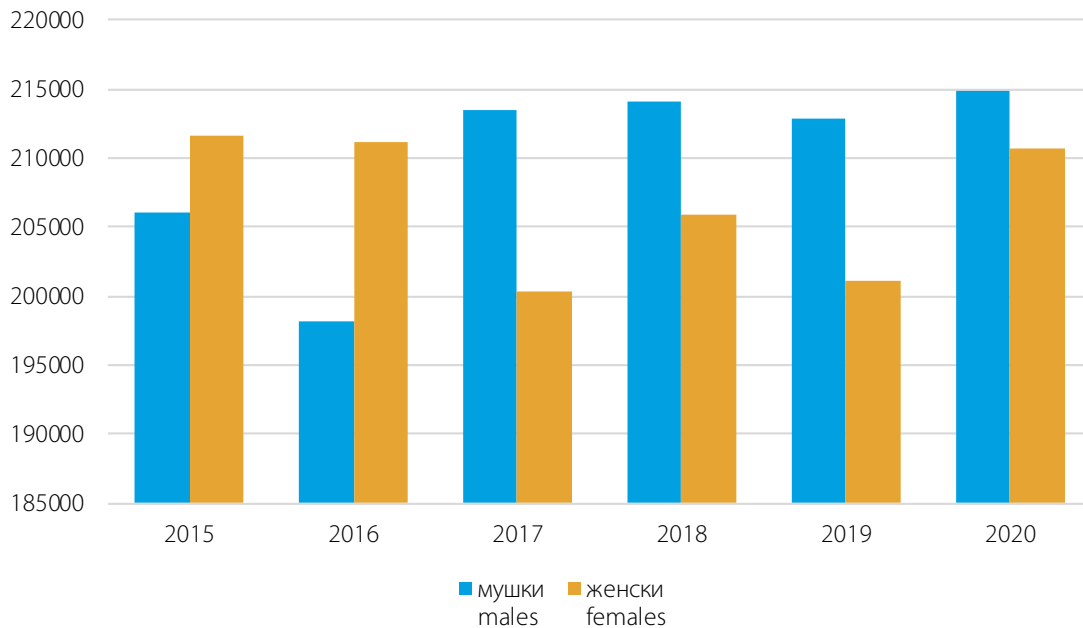
наставак/continued

Категорија кориника Category of beneficiary	2015	2016	2017	2018	2019	2020
Склона скитњи <i>Inclined to vagrancy</i>	1 167	1 218	1 217	1 101	1 126	1 087
мушки /males	626	660	720	641	647	624
женски /females	541	558	497	460	479	463
Склона просјачењу <i>Inclined to begging</i>	1 416	1 416	1 389	1 417	1 336	1 294
мушки /males	610	604	586	612	565	558
женски /females	806	812	803	805	771	736
Склона проституцији <i>Inclined to prostitution</i>	275	339	263	214	201	186
мушки /males	32	53	44	56	23	23
женски /females	243	286	219	158	178	163
Склона вршењу кривичних дјела <i>Inclined to committing criminal acts</i>	2 827	3 161	3 123	3 288	3 123	3 372
мушки /males	2 440	2 765	2 753	2 870	2 738	2 968
женски /females	387	396	370	418	385	404
Склона уживању алкохолних пића <i>Prono to alcohol consumption</i>	2 771	2 946	2 750	2 783	2 608	2 380
мушки /males	2 373	2 517	2 296	2 358	2 266	2 073
женски /females	398	429	454	425	342	307
Склона уживању опојних дрога <i>Prono to drug abuse</i>	780	817	805	819	852	864
мушки /males	587	626	615	609	639	656
женски /females	193	191	190	210	213	208
ПСИХИЧКИ БОЛЕСНА ЛИЦА <i>MENTALLY ILL PERSONS</i>	8 619	8 016	8 511	8 801	9 072	9 047
мушки /males	4 766	4 415	4 660	4 639	4 936	4 953
женски /females	3 853	3 601	3 851	4 162	4 136	4 094
ЛИЦА КОЈА НЕМАЈУ ДОВОЉНО ПРИХОДА ЗА ИЗДРЖАВАЊЕ <i>PERSONS NOT HAVING A SUFFICIENT INCOME TO SUPPORT THEMSELVES</i>	178 893	184 885	179 645	172 105	167 533	180 923
мушки /males	84 099	86 268	85 677	82 763	80 466	89 255
женски /females	94 794	98 617	93 968	89 342	87 067	91 668
Материјално неосигурана и за рад неспособна лица <i>Financially unprovided persons and persons unable to work</i>	38 304	38 180	37 481	36 708	34 072	32 099
мушки /males	17 468	17 009	17 398	17 063	15 832	15 421
женски /females	20 836	21 171	20 083	19 645	18 240	16 678
Стара лица без породичног старања <i>Old persons without family care</i>	15 387	13 919	13 333	11 502	11 870	10 985
мушки /males	6 832	6 480	6 586	5 770	5 946	5 400
женски /females	8 555	7 439	6 747	5 732	5 924	5 585
Хронично болесна <i>Chronically ill</i>	12 496	14 117	13 965	14 830	15 154	14 308
мушки /males	5 928	6 702	6 526	6 982	7 052	7 025
женски /females	6 568	7 415	7 439	7 848	8 102	7 283

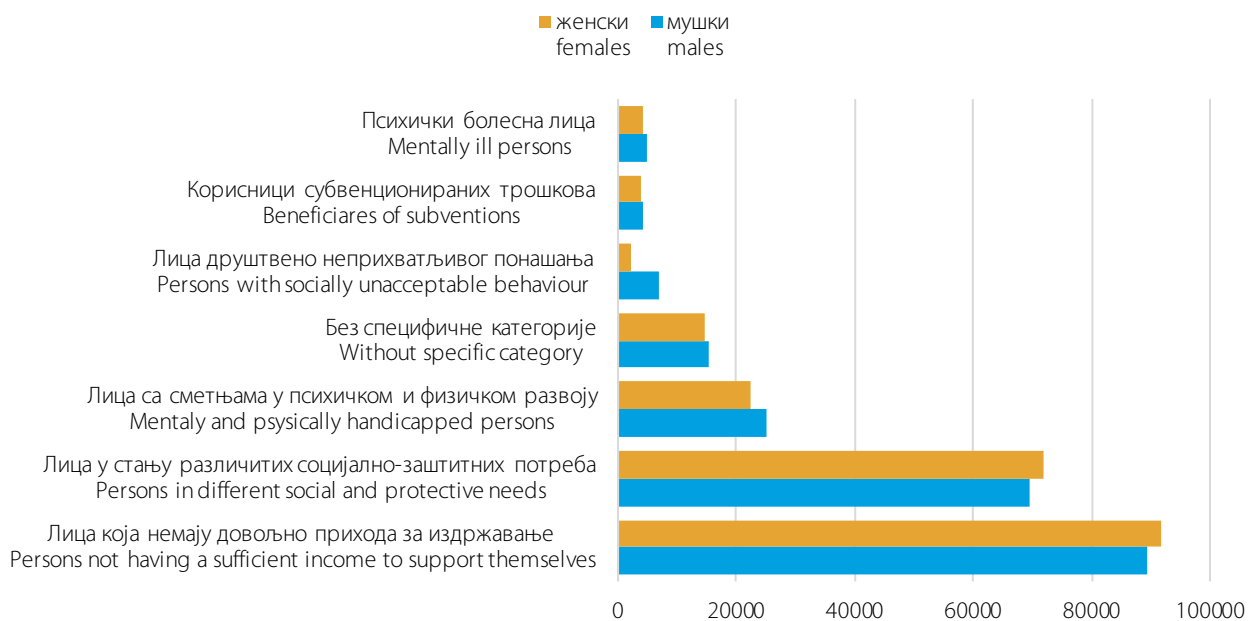
наставак/continued

Категорија кориника Category of beneficiary		2015	2016	2017	2018	2019	2020
Лица којима је због посебних околности потребна социјална заштита <i>Persons requiring social services due to specific circumstances</i>	свега /all	41 814	47 023	46 919	42 269	39 895	47 018
	мушки /males	20 069	22 045	22 529	20 285	19 549	23 381
	женски /females	21 745	24 978	24 390	21 984	20 346	23 637
Остала лица у стању социјалне заштите <i>Other persons in need of social services</i>	свега /all	57 408	57 358	54 928	53 297	52 463	50 847
	мушки /males	28 172	28 108	27 061	26 692	25 364	26 270
	женски /females	29 236	29 250	27 867	26 605	27 099	24 577
Корисници хуманитарне помоћи <i>Beneficiaries of humanitarian aid</i>	свега /all	13 484	14 288	13 019	13 499	14 079	25 666
	мушки /males	5 630	5 924	5 577	5 971	6 723	11 758
	женски /females	7 854	8 364	7 442	7 528	7 356	13 908
ЛИЦА У СТАЊУ РАЗЛИЧИТИХ СОЦИЈАЛНО-ЗАШТИТНИХ ПОТРЕБА <i>PERSONS IN DIFFERENT SOCIAL AND PROTECTIVE NEEDS</i>	свега /all	146 716	126 076	132 580	142 171	141 975	141 305
	мушки /males	73 118	60 002	71 689	74 365	73 208	69 350
	женски /females	73 598	66 074	60 891	67 806	68 767	71 955
Са тешким стамбеним приликама <i>With serious housing problems</i>	свега /all	10 265	9 880	9 393	9 492	8 884	8 836
	мушки /males	4 408	4 240	4 123	4 285	3 976	4 025
	женски /females	5 857	5 640	5 270	5 207	4 908	4 811
Вратила се са издржавања казне <i>Returned from imprisonment</i>	свега /all	1 041	1 035	884	1 060	1 044	1 103
	мушки /males	1 021	994	866	1 044	1 024	1 054
	женски /females	20	41	18	16	20	49
Страдала у елементарним непогодама <i>Suffered in natural disasters</i>	свега /all	5 361	507	398	406	396	289
	мушки /males	2 458	336	270	258	235	160
	женски /females	2 903	171	128	148	161	129
Цивилне жртве рата <i>Civil victims of war</i>	свега /all	3 086	3 068	3 194	3 196	3 068	2 798
	мушки /males	1 655	1 635	1 765	1 783	1 656	1 489
	женски /females	1 431	1 433	1 429	1 413	1 412	1 309
Чланови породице цивилних жртава рата <i>Members of family of civilian victims of war</i>	свега /all	3 661	3 576	3 500	3 625	3 474	3 159
	мушки /males	1 454	1 391	1 363	1 428	1 255	1 185
	женски /females	2 207	2 185	2 137	2 197	2 219	1 974
Којима су потребне услуге социјалног рада <i>In need of social welfare services</i>	свега /all	123 302	108 010	115 211	124 392	125 109	125 120
	мушки /males	62 122	51 406	63 302	65 567	65 062	61 437
	женски /females	61 180	56 604	51 909	58 825	60 047	63 683
БЕЗ СПЕЦИФИЧНЕ КАТЕГОРИЈЕ <i>WITHOUT SPECIFIC CATEGORY</i>	свега /all	21 508	23 998	25 715	26 581	28 355	29 792
	мушки /males	10 184	11 411	13 411	13 948	17 344	15 232
	женски /females	11 324	12 587	12 304	12 633	11 011	14 560

Графикон 4: Пунољетни корисници социјалне заштите према полу
Graph 4: Adult beneficiaries of social welfare by sex



Графикон 5: Пунољетни корисници социјалне заштите према групама категоријама и полу у 2020.
Graph 5: Adult beneficiaries of social welfare by type of category and sex in 2020.



7. ПУНОЉЕТНИ КОРИСНИЦИ ПРЕМА КАТЕГОРИЈАМА, ПОЛУ И СТАРОСНИМ ГРУПАМА У 2020. Adult beneficiaries by category, sex and age in 2020

Категорија корисника Category of beneficiary	Укупно Total	Старост / Age						
		18 - 21	22 - 26	27 - 45	46 - 59	60 - 65	65 +	
УКУПНО TOTAL	свега /all	426 730	30 560	45 243	87 575	95 927	80 997	86 428
	мушки /males	215 616	16 838	23 677	42 392	47 909	41 262	43 538
	женски /females	211 114	13 722	21 566	45 183	48 018	39 735	42 890
КОРИСНИЦИ СУБВЕНЦИОНИРАНИХ ТРОШКОВА BENEFICIARIES OF SUBVENTIONS	свега /all	7 942	296	386	900	1 483	2 188	2 689
	мушки /males	4 165	166	198	435	899	1 190	1 277
	женски /females	3 777	130	188	465	584	998	1 412
ЛИЦА СА СМЕТЊАМА У ПСИХИЧКОМ И ФИЗИЧКОМ РАЗВОЈУ MENTALLY AND PHYSICALLY HANDICAPPED PERSONS	свега /all	48 538	3 119	4 666	9 387	10 365	8 753	12 248
	мушки /males	25 759	1 703	2 494	5 127	5 501	4 550	6 384
	женски /females	22 779	1 416	2 172	4 260	4 864	4 203	5 864
Са оштећењем вида With visual impairment	свега /all	3 522	202	296	576	770	741	937
	мушки /males	1 913	128	148	288	422	417	510
	женски /females	1 609	74	148	288	348	324	427
Са оштећењем слуха With hearing impairment	свега /all	2 547	174	211	400	570	521	671
	мушки /males	1 385	93	118	215	332	271	356
	женски /females	1 162	81	93	185	238	250	315
Са оштећењем у говорно-гласовној комуникацији With impairment in voice and speech communication	свега /all	1 279	129	183	254	278	220	215
	мушки /males	726	71	109	130	165	122	129
	женски /females	553	58	74	124	113	98	86
Са физичким оштећењима и хроничним обољењима With physical impairment and chronic diseases	свега /all	20 178	928	1 303	3 534	4 121	3 950	6 342
	мушки /males	10 446	508	701	1 941	2 144	1 925	3 227
	женски /females	9 732	420	602	1 593	1 977	2 025	3 115
Са интелектуалним оштећењима With intellectual impairment	свега /all	9 555	744	1 241	2 287	2 262	1 378	1 643
	мушки /males	5 290	396	648	1 267	1 247	825	907
	женски /females	4 265	348	593	1 020	1 015	553	736
Са поремећајима у понашању и личности With behavioural and personality disorders	свега /all	3 126	217	483	771	697	507	451
	мушки /males	1 747	134	293	464	353	267	236
	женски /females	1 379	83	190	307	344	240	215
Са комбинованим сметњама With combined handicaps	свега /all	8 331	725	949	1 565	1 667	1 436	1 989
	мушки /males	4 252	373	477	822	838	723	1 019
	женски /females	4 079	352	472	743	829	713	970
ЛИЦА ДРУШТВЕНО НЕПРИХВАТЉИВОГ ПОНАШАЊА PERSONS WITH SOCIAL UNACCEPTABLE BEHAVIOR	свега /all	9 183	1 259	1 854	2 919	1 944	845	362
	мушки /males	6 902	814	1 372	2 226	1 551	641	298
	женски /females	2 281	445	482	693	393	204	64

наставак/continued

Категорија корисника Category of beneficiary	Укупно Total	Старост / Age						
		18 - 21	22 - 26	27 - 45	46 - 59	60 - 65	65 +	
Склона скитњи <i>Inclined to vagrancy</i>	свега /all	1 087	182	197	304	231	116	57
	мушки /males	624	105	106	152	153	63	45
	женски /females	463	77	91	152	78	53	12
Склона просјачењу <i>Inclined to begging</i>	свега /all	1 294	225	267	284	254	169	95
	мушки /males	558	74	111	108	114	93	58
	женски /females	736	151	156	176	140	76	37
Склона проституцији <i>Inclined to prostitution</i>	свега /all	186	58	46	62	16	4	-
	мушки /males	23	3	3	12	4	1	-
	женски /females	163	55	43	50	12	3	-
Склона вршењу кривичних дјела <i>Inclined to committing criminal acts</i>	свега /all	3 372	466	757	1 249	680	154	66
	мушки /males	2 968	399	688	1 074	609	133	65
	женски /females	404	67	69	175	71	21	1
Склона уживању алкохолних пића <i>Prono to alcohol consumption</i>	свега /all	2 380	157	328	701	676	378	140
	мушки /males	2 073	132	273	619	594	329	126
	женски /females	307	25	55	82	82	49	14
Склона уживању опојних дрога <i>Prono to drug abuse</i>	свега /all	864	171	259	319	87	24	4
	мушки /males	656	101	191	261	77	22	4
	женски /females	208	70	68	58	10	2	-
ПСИХИЧКИ БОЛЕСНА ЛИЦА <i>MENTALLY ILL PERSONS</i>	свега /all	9 047	372	835	2 559	2 732	1 321	1 228
	мушки /males	4 953	219	548	1 454	1 450	685	597
	женски /females	4 094	153	287	1 105	1 282	636	631
ЛИЦА КОЈА НЕМАЈУ ДОВОЉНО ПРИХОДА ЗА ИЗДРЖАВАЊЕ <i>PERSONS NOT HAVING A SUFFICIENT INCOME TO SUPPORT THEMSELVES</i>	свега /all	180 923	12 998	18 576	33 061	37 211	38 676	40 401
	мушки /males	89 255	7 211	9 398	15 344	18 338	18 899	20 065
	женски /females	91 668	5 787	9 178	17 717	18 873	19 777	20 336
Материјално неосигурана и за рад неспособна лица <i>Financially unprovided persons and persons unable to work</i>	свега /all	32 099	1 448	2 033	5 232	6 403	7 714	9 269
	мушки /males	15 421	808	921	2 337	3 166	3 467	4 722
	женски /females	16 678	640	1 112	2 895	3 237	4 247	4 547
Стара лица без породичног старања <i>Old persons without family care</i>	свега /all	10 985	-	-	-	-	5 200	5 785
	мушки /males	5 400	-	-	-	-	2 627	2 773
	женски /females	5 585	-	-	-	-	2 573	3 012
Хронично болесна <i>Chronically ill</i>	свега /all	14 308	1 258	1 691	2 980	3 560	2 143	2 676
	мушки /males	7 025	649	806	1 297	1 735	1 186	1 352
	женски /females	7 283	609	885	1 683	1 825	957	1 324

наставак/continued

Категорија корисника Category of beneficiary		Укупно Total	Старост / Age					
			18 - 21	22 - 26	27 - 45	46 - 59	60 - 65	65 +
Лица којима је због посебних околности потребна социјална заштита <i>Persons requiring social services due to specific circumstances</i>	свега /all	47 018	3 739	5 910	9 293	10 516	9 559	8 001
	мушки /males	23 381	2 072	2 918	4 372	5 156	4 599	4 264
	женски /females	23 637	1 667	2 992	4 921	5 360	4 960	3 737
Остала лица у стању социјалне заштите <i>Other persons in need of social services</i>	свега /all	50 847	5 192	6 903	9 878	11 584	8 713	8 577
	мушки /males	26 270	2 944	3 753	4 957	5 954	4 191	4 471
	женски /females	24 577	2 248	3 150	4 921	5 630	4 522	4 106
Корисници хуманитарне помоћи <i>Beneficiaries of humanitarian aid</i>	свега /all	25 666	1 361	2 039	5 678	5 148	5 347	6 093
	мушки /males	11 758	738	1 000	2 381	2 327	2 829	2 483
	женски /females	13 908	623	1 039	3 297	2 821	2 518	3 610
ЛИЦА У СТАЊУ РАЗЛИЧИТИХ СОЦИЈАЛНО-ЗАШТИТНИХ ПОТРЕБА <i>PERSONS IN DIFFERENT SOCIAL AND PROTECTIVE NEEDS</i>	свега /all	141 305	10 485	16 008	33 819	36 413	23 536	21 044
	мушки /males	69 350	5 713	8 285	15 245	17 550	12 626	9 931
	женски /females	71 955	4 772	7 723	18 574	18 863	10 910	11 113
Са тешким стамбеним приликама <i>With serious housing problems</i>	свега /all	8 836	613	1 000	1 897	1 995	1 967	1 364
	мушки /males	4 025	286	473	790	883	813	780
	женски /females	4 811	327	527	1 107	1 112	1 154	584
Вратила се са издржавања казне <i>Returned from imprisonment</i>	свега /all	1 103	49	177	427	331	89	30
	мушки /males	1 054	49	170	411	325	71	28
	женски /females	49	-	7	16	6	18	2
Страдала у елементарним непогодама <i>Suffered in natural disasters</i>	свега /all	289	25	39	65	52	55	53
	мушки /males	160	13	17	36	28	30	36
	женски /females	129	12	22	29	24	25	17
Цивилне жртве рата <i>Civil victims of war</i>	свега /all	2 798	35	134	603	880	606	540
	мушки /males	1 489	16	71	361	458	300	283
	женски /females	1 309	19	63	242	422	306	257
Чланови породице цивилних жртава рата <i>Members of family of civilian victims of war</i>	свега /all	3 159	94	169	395	702	680	1 119
	мушки /males	1 185	51	81	196	249	291	317
	женски /females	1 974	43	88	199	453	389	802
Којима су потребне услуге социјалног рада <i>In need of social welfare services</i>	свега /all	125 120	9 669	14 489	30 432	32 453	20 139	17 938
	мушки /males	61 437	5 298	7 473	13 451	15 607	11 121	8 487
	женски /females	63 683	4 371	7 016	16 981	16 846	9 018	9 451
БЕЗ СПЕЦИФИЧНЕ КАТЕГОРИЈЕ <i>WITHOUT SPECIFIC CATEGORY</i>	свега /all	29 792	2 031	2 918	4 930	5 779	5 678	8 456
	мушки /males	15 232	1 012	1 382	2 561	2 620	2 671	4 986
	женски /females	14 560	1 019	1 536	2 369	3 159	3 007	3 470

**ОБЛИЦИ И УСЛУГЕ
СОЦИЈАЛНЕ ЗАШТИТЕ
*FORMS AND SERVICES
OF SOCIAL WELFARE***

ОБЛИЦИ И УСЛУГЕ СОЦИЈАЛНЕ ЗАШТИТЕ
FORMS AND SERVICES OF SOCIAL WELFARE

8. ОБЛИЦИ И УСЛУГЕ СОЦИЈАЛНЕ ЗАШТИТЕ – МАЛОЉЕТНИ КОРИСНИЦИ
Forms and services of social welfare – minor beneficiaries

Категорија корисника Category of beneficiaries	2015	2016	2017	2018	2019	2020
УКУПНО TOTAL	80 736	79 126	74 690	66 576	55 438	54 792
СТАРатељСТВО И УСВОЈЕЊЕ GUARDIANSHIP AND ADOPTION	1 884	1 621	1 704	1 729	3 437	2 096
Старатељство Guardianship	1 096	946	1 147	1 040	924	988
Старатељство за посебне случајеве Guardianship for special cases	745	625	517	654	2 487	1 061
Усвојење Adoption	43	50	40	35	26	47
СМЈЕШТАЈ У УСТАНОВЕ PLACEMENT IN INSTITUTIONS	1 431	1 263	1 323	1 129	1 150	1 170
У предшколске установе In pre-school institutions	18	12	8	7	11	2
У дом за дјецу и омладину In institution for children and adolescents	79	76	61	48	74	53
У установу за дјецу без родитељског старања In institutions for children deprived of parental care	426	422	410	383	473	504
Смјештај у другу породицу With foster family	478	402	446	388	358	394
У ученички или студентски дом In pupil or student hostel	37	36	35	25	43	15
У установу за рехабилитацију и заштиту In institution for rehabilitation and care	107	74	43	42	66	130
У друге установе социјалне заштите In other social welfare facilities	286	241	320	236	125	72
ВАСПИТНЕ МЈЕРЕ ЗАШТИТЕ И СИГУРНОСТИ ПРЕМА МАЛОЉЕТНИЦИМА / EDUCATIONAL AND PROTECTIVE MEASURES TO MINORS	1 258	1 018	934	796	713	751
Судски укор Court reprimand	205	176	203	180	228	198
Појачан надзор родитеља или старатеља Extensive surveillance by parents or guardians	274	170	120	109	94	85
Појачан надзор органа старатељства Extensive surveillance by guardian organization	231	210	180	163	142	120
Појачан надзор у другој породици Extensive surveillance in foster family	9	13	-	8	8	1
Упућивање у дисциплински центар Assignment to disciplinary centre	52	28	21	18	23	12
Упућивање у васпитну организацију Assignment to organization for upbringing	17	14	11	13	3	6

наставак/continued

Категорија корисника <i>Category of beneficiaries</i>	2015	2016	2017	2018	2019	2020
Упућивање у васпитно-поправни дом <i>Assignment to correctional institution</i>	23	16	19	15	25	6
Упућивање у малољетнички притвор <i>Assignment to juvenile prison</i>	11	9	6	8	9	5
Упућивање у посебне установе за лијечење и оспособљавање <i>Assignment to special for medical treatment and rehabilitation</i>	-	-	-	1	-	-
Остале услуге <i>Other services</i>	262	252	289	281	181	318
ОСПОСОБЉАВАЊЕ ЗА РАД И ПРИВРЕЂИВАЊЕ <i>ASSISTANCE IN VOCATIONAL TRAINING</i>	202	330	183	137	115	84
Оспособљавање за рад и привређивање <i>Vocational training</i>	126	274	109	85	89	73
Помоћ за рехабилитацију <i>Assistance in rehabilitation</i>	76	56	62	51	22	9
Укључивање у радни однос <i>Employment</i>	-	-	12	-	-	-
Укључивање у остале облике рада (кућна радиноћ) <i>Inclusion in other forms of work (working at home)</i>	-	-	-	1	4	2
НОВЧАНЕ ПОМОЋИ <i>ALLOWANCES</i>	6 177	7 454	5 817	5 786	6 638	6 106
Стална новчана помоћ <i>Permanent allowance</i>	827	982	801	964	1 016	1 594
Изузетна новчана помоћ <i>Special allowance</i>	310	290	206	262	254	117
Једнократна новчана помоћ <i>One-off allowance</i>	3 081	3 309	2 154	1 668	2 029	1 380
Права на додатак за помоћ и његу од стране других лица /Entitlement to additional allowance for assistance and care rendered by other persons	1 875	2 586	2 537	2 846	3 306	2 914
Помоћ за опрему дјетета самохраним незапосленим родитељима /Allowance to single unemployed parents for outfitting a child	84	287	119	46	33	101
ОСТАЛИ ОБЛИЦИ ЗАШТИТЕ И УСЛУГА <i>OTHER FORMS OF PROTECTION AND SERVICES</i>	69 784	67 440	64 729	56 999	43 385	44 585
Здравствена заштита на терет општине или центра <i>Health care at the expense of municipality or social welfare centre</i>	3 713	3 271	2 976	2 685	2 148	1 840
Помоћ у рјешавању стамбеног питања <i>Assistance in solving housing problems</i>	65	44	69	22	21	18
Мирење брачних партнера <i>Reconciliation of spouses</i>	23	20	36	25	4	151
Њега и помоћ у кући <i>Care and assistance rendered at home</i>	12	81	16	720	6	8

наставак/continued

Категорија корисника <i>Category of beneficiaries</i>	2015	2016	2017	2018	2019	2020
Помоћ у сређивању конфликтних ситуација <i>Assistance in conflict resolution</i>	6 471	7 743	8 702	9 116	5 355	5 575
Услуге социјалног и другог стручног рада <i>Services of social and other professional work</i>	54 066	51 304	49 615	41 481	32 570	32 520
Помоћ за исхрану, огрев, одјећу и обућу <i>Allowances for food, fuel, clothing and footwear</i>	5 434	4 977	3 315	2 950	3 281	4 473

9. ОБЛИЦИ И УСЛУГЕ СОЦИЈАНЕ ЗАШТИТЕ - ПУНОЉЕТНИ КОРИСНИЦИ
Forms and services of social welfare - adult beneficiaries

Категорија корисника Category of beneficiaries	2015	2016	2017	2018	2019	2020
УКУПНО TOTAL	337 122	347 503	348 340	373 674	348 646	321 074
СТАРATEЉСТВО GUARDIANSHIP	7 041	6 558	7 200	7 491	7 089	6 564
Старатељство Guardianship	3 067	2 851	3 385	3 482	3 488	3 730
Старатељство за посебне случајеве Guardianship for special cases	3 974	3 707	3 815	4 009	3 598	2 834
СМЈЕШТАЈ У УСТАНОВЕ PLACEMENT IN INSTITUTIONS	1 924	2 283	2 566	2 452	2 527	2 588
У установу за рехабилитацију и заштиту In institution for rehabilitation and care	311	352	316	434	980	963
У друге установе социјалне заштите In other social welfare facilities	975	1 049	1 303	1 154	918	922
Смјештај у дом за стара лица In institution for old persons	638	882	947	864	629	703
ПОМОЋ ЗА ОСПОСОБЉАВАЊЕ И ПРИВРЕЂИВАЊЕ ASSISTANCE IN VOCATIONAL TRAINING	795	1 043	644	705	895	927
Оспособљавање за рад и привређивање Vocational training	422	984	610	614	730	762
Помоћ за рехабилитацију Assistance in rehabilitation	80	31	10	18	-	-
Укључивање у радни однос Employment	288	17	19	27	162	162
Укључивање у остале облике рада (кућна радиноћ) Inclusion in other forms of work (working at home)	5	11	5	3	3	3
НОВЧАНЕ ПОМОЋИ ALLOWANCES	84 059	85 251	81 957	84 625	81 941	85 001
Стална новчана помоћ Permanent allowance	14 086	13 812	13 058	13 286	12 820	14 571
Изузетна новчана помоћ Special allowance	1 583	1 901	1 555	1 253	1 395	1 818
Једнократна новчана помоћ One-off allowance	29 121	28 800	27 579	29 645	27 753	27 396
Права на додатак за помоћ и његу од стране других лица Entitlement to additional allowance for asistance and care rendered by other persons	34 650	36 624	36 082	22 926	38 509	39 204
Помоћ за опрему дјетета самохраним незапосленим родитељима Allowance to single unemployed parents for outfitting a child	4 619	4 114	3 683	2 117	1 465	2 012
ОСТАЛИ ОБЛИЦИ ЗАШТИТЕ И УСЛУГА OTHER FORMS OF PROTECTION AND SERVICES	243 303	252 368	255 973	278 401	256 197	225 994

наставак/continued

Категорија корисника <i>Category of beneficiaries</i>	2015	2016	2017	2018	2019	2020
Здравствена заштита на терет општине или центра <i>Health care at the expense of municipality or social welfare centre</i>	15 684	16 849	17 020	17 655	16 534	16 718
Помоћ у рјешавању стамбеног питања <i>Assistance in solving housing problems</i>	427	337	789	320	219	289
Мирење брачних партнера <i>Reconciliation of spouses</i>	3 536	3 335	3 776	3 763	3 321	2 908
Њега и помоћ у кући <i>Care and assistance rendered at home</i>	399	355	292	360	334	367
Помоћ у сређивању конфликтних ситуација <i>Assistance in conflict resolution</i>	12 402	16 060	16 901	15 677	10 175	10 307
Услуге социјалног и другог стручног рада <i>Services of social and other professional work</i>	198 103	204 492	205 165	229 490	215 563	179 535
Помоћ за исхрану, огрев, одјећу и обућу <i>Allowances for food, fuel, clothing and footwear</i>	12 752	10 940	12 030	11 136	10 051	15 870

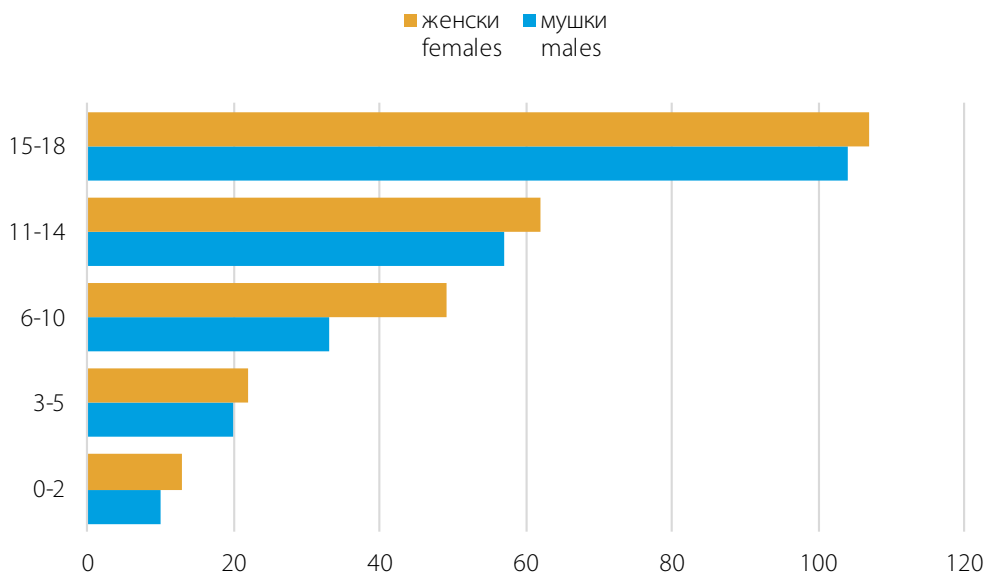
**ХРАНИТЕЉСТВО,
СТАРАТЕЉСТВО И УСВОЈЕЊЕ**
*FOSTER CARE,
GUARDIANSHIP AND ADOPTION*

ХРАНИТЕЉСТВО
FOSTER CARE

10.1 ДЈЕЦА У ХРАНИТЕЉСКИМ ПОРОДИЦАМА ПРЕМА СТАРОСТИ И ПОЛУ ПО ГОДИНАМА, У 2020.
Children in foster families by age and sex by the year, in 2020

	Укупно Total	Према старости / By age					Од укупног броја, дјеца са посебним потребама From the total number: children with special needs
		0 - 2	3 - 5	6 - 10	11 - 14	15 - 18	
свега /all	459	23	42	82	119	193	67
мушки /males	206	10	20	33	57	86	
женски /females	253	13	22	49	62	107	

Графикон 6: Дјеца у хранитељским породицама према старости и полу по годинама, у 2020.
Graph 6: Children in foster families by age and sex by the year, in 2020



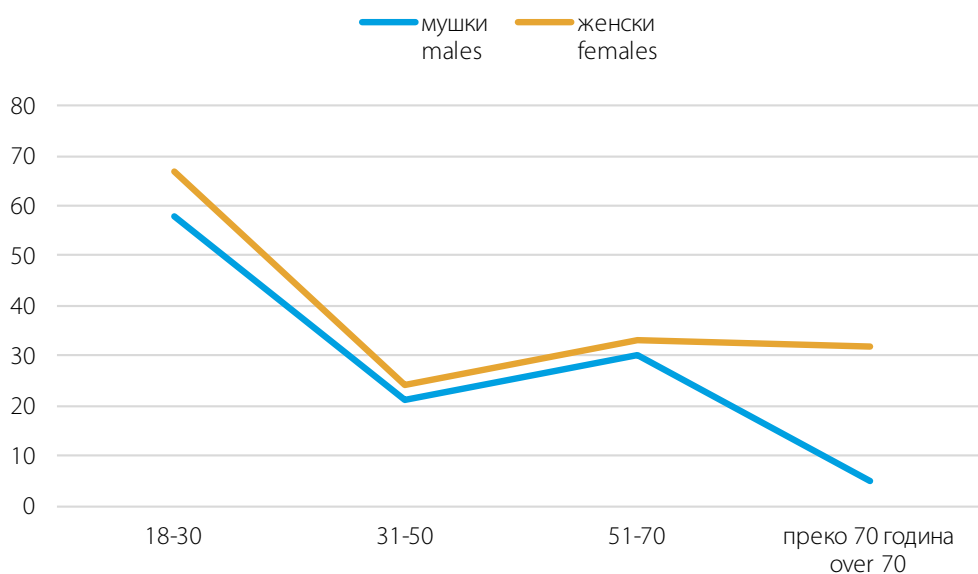
10.2 ПУНОЉЕТНА ЛИЦА У ХРАНИТЕЉСКИМ ПОРОДИЦАМА ПРЕМА СТАРОСТИ И ПОЛУ ПО ГОДИНАМА, У 2020.

Adults in foster families by age and sex by the year, in 2020

	Укупно Total	Старосне групе / By age			
		18-30	31-50	51-70	преко 70 година over 70
свега /all	270	125	45	63	37
мушки /males	114	58	21	30	5
женски /females	156	67	24	33	32

Графикон 7: Пунољетна лица у хранитељским породицама према старости и полу по годинама, у 2020.

Graph 7: Adults in foster families by age and sex by the year, in 2020



10.3 ХРАНИТЕЉСКЕ ПОРОДИЦЕ ПРЕМА БРОЈУ ЛИЦА НА ХРАНИТЕЉСТВУ У 2020.

Number of foster families by numer of persons in foter care, in 2020

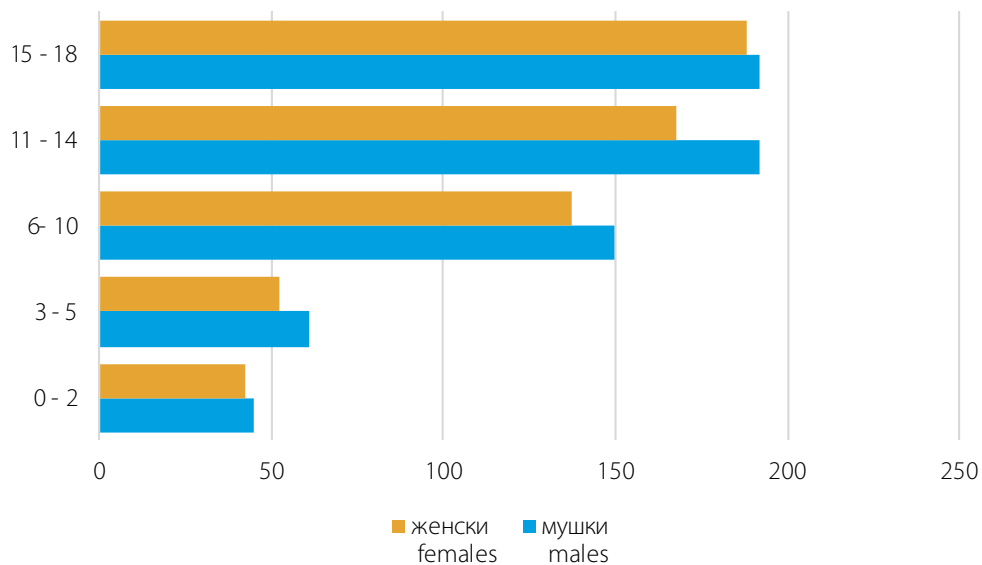
Укупан број породица Total number of families	Малољетна лица /Minors			Од тога: број породица која имају малољетна лица са посебним потребама Of which: numer of families that provide foster care for children with special needs	Пунољетна лица /Adults		
	једно one	двоје two	троје three		једно one	двоје two	троје three
473	211	58	21	46	154	25	4

СТАРATEЉСТВО
GUARDIANSHIP

11.1 Старатељство над малољетним лицима, према полу и старости
Guardianship of minors, by sex and age

БиХ		Укупно Total	Према старости / By age					Од укупног броја: дјеца са посебним потребама from the total number: children with special needs
			0 - 2	3 - 5	6 - 10	11 - 14	15 - 18	
2016	свега /all	1 373	61	104	274	370	564	116
	мушки /males	715	34	53	146	187	295	61
	женски /females	658	27	51	128	183	269	55
2017	свега /all	1 355	56	111	288	430	470	84
	мушки /males	715	34	67	138	236	240	46
	женски /females	640	22	44	150	194	230	38
2018	свега /all	1 219	44	86	278	356	455	73
	мушки /males	646	25	46	137	198	240	43
	женски /females	573	19	40	141	158	215	30
2019	свега /all	1 212	66	106	272	314	454	152
	мушки /males	630	32	55	139	167	237	82
	женски /females	582	34	51	133	147	217	70
2020	свега /all	1 227	87	113	287	360	380	84
	мушки /males	640	45	61	150	192	192	37
	женски /females	587	42	52	137	168	188	47

Графикон 8: Старатељство над малољетним лицима, према полу и старости у 2020.
Graph 8: Guardianship of minors, by sex and age in the year 2020

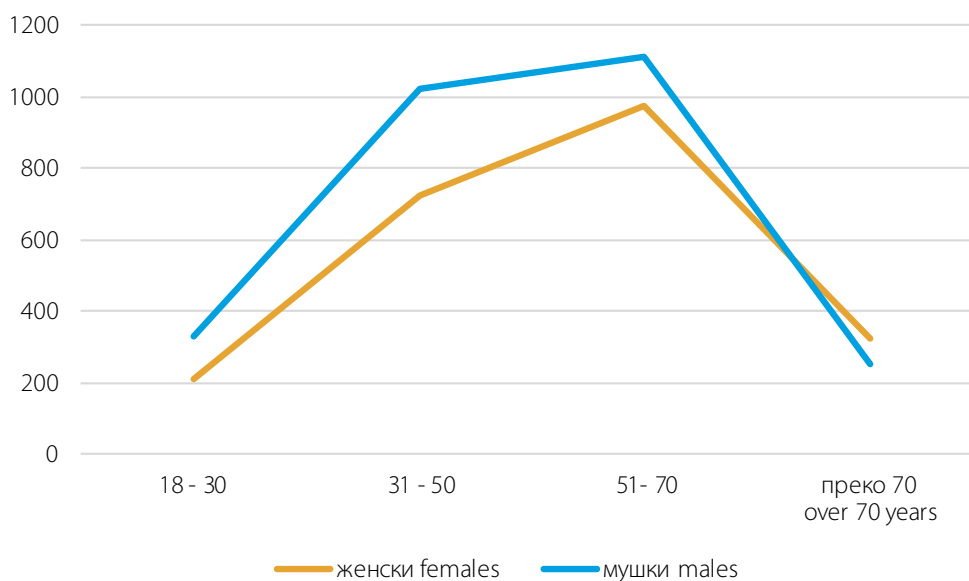


11.2 СТАРАТЕЉСТВО НАД ПУНОЉЕТНИМ ЛИЦИМА, ПРЕМА ПОЛУ И СТАРОСТИ Guardianship of adults, by sex and age

БиХ		Укупно Total	Према старости / By age			Преко 70 година Over 70 years
			18- 30	31- 50	51- 70	
2015	свега /all	4 657	517	1 677	1 927	536
	мушки /males	2 478	301	936	1 010	231
	женски /females	2 179	216	741	917	305
2016	свега /all	4 434	516	1 592	1 860	466
	мушки /males	2 351	299	890	959	203
	женски /females	2 083	217	702	901	263
2017	свега /all	4 486	532	1 594	1 841	519
	мушки /males	2 343	306	866	952	219
	женски /females	2 143	226	728	889	300
2018	свега /all	4 642	514	1 640	1 952	536
	мушки /males	2 517	308	920	1 041	248
	женски /females	2 125	206	720	911	288
2019	свега /all	4 828	508	1 738	2 035	547
	мушки /males	2 674	305	1 025	1 100	244
	женски /females	2 154	203	713	935	303
2020	свега /all	4 938	535	1 744	2 084	575
	мушки /males	2 708	328	1 020	1 111	249
	женски /females	2 230	207	724	973	326

Графикон 9: Старатељство над пунољетним лицима, према полу и старости у 2020.

Graph 9: Guardianship of adults, by sex and age in the year 2020



УСВОЈЕЊЕ
ADOPTION

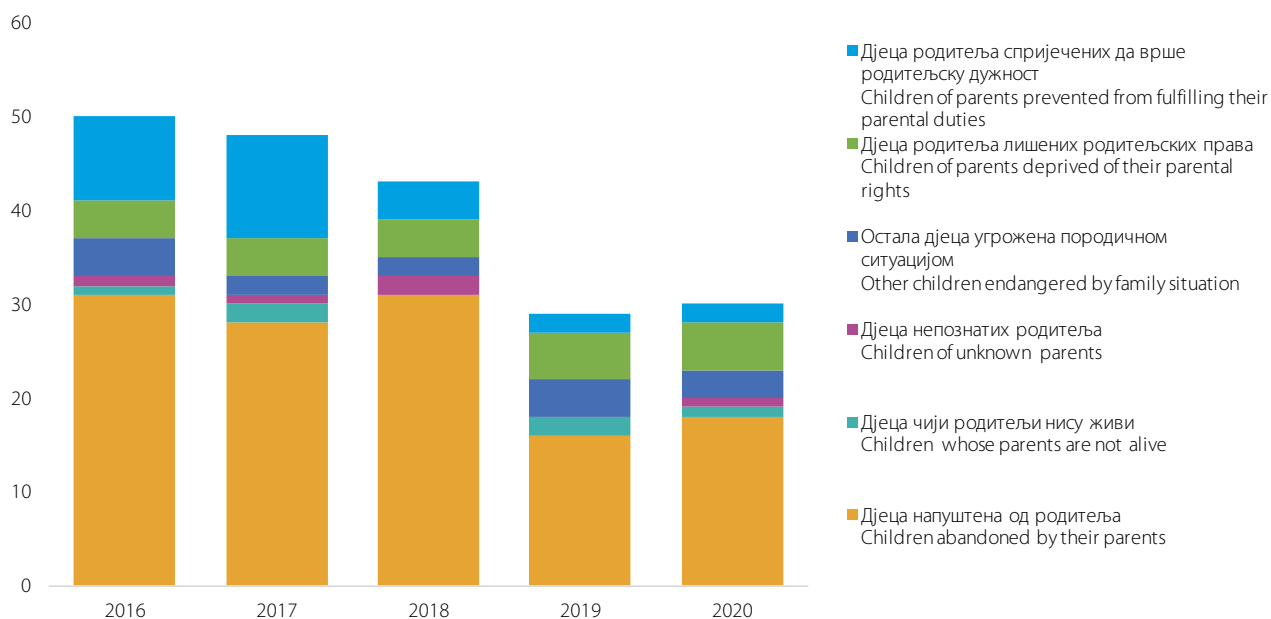
12. УСВОЈЕНА ДЈЕЦА ПРЕМА СТАРОСТИ И ПОЛУ У 2020.³
Adopted children by age and sex in the year 2020³

Категорија дјеце <i>Categories of children</i>		Укупно <i>Total</i>	Потпуна и непотпуна усвојења <i>Fully and partially adopted</i>				
			0-2	3-5	6-10	11-14	15-18
УКУПНО <i>Total</i>	свега /all	30	10	10	9	-	1
	мушки /males	13	6	4	3	-	-
	женски /females	17	4	6	6	-	1
Дјеца чији родитељи нису живи <i>Children whose parents are not alive</i>	свега /all	1	-	-	1	-	-
	мушки /males	-	-	-	-	-	-
	женски /females	1	-	-	1	-	-
Дјеца непознатих родитеља <i>Children of unknown parents</i>	свега /all	1	-	-	-	-	1
	мушки /males	-	-	-	-	-	-
	женски /females	1	-	-	-	-	1
Дјеца напуштена од родитеља <i>Children abandoned by their parents</i>	свега /all	18	7	9	2	-	-
	мушки /males	9	4	4	1	-	-
	женски /females	9	3	5	1	-	-
Дјеца родитеља лишених родитељских права <i>Children of parents deprived of their parental rights</i>	свега /all	5	-	1	4	-	-
	мушки /males	1	-	-	1	-	-
	женски /females	4	-	1	3	-	-
Дјеца родитеља спријечених да врше родитељску дужност <i>Children of parents prevented from fulfilling their parental duties</i>	свега /all	2	1	-	1	-	-
	мушки /males	2	1	-	1	-	-
	женски /females	-	-	-	-	-	-
Остала дјеца угрожена породичном ситуацијом <i>Other children endangered by family situation</i>	свега /all	3	2	-	1	-	-
	мушки /males	1	1	-	-	-	-
	женски /females	2	1	-	1	-	-

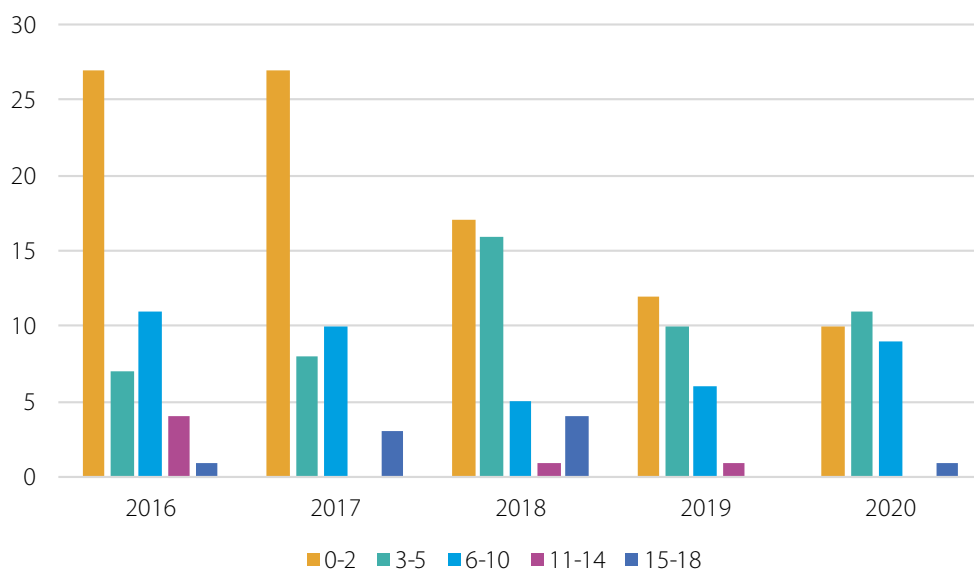
³ Брчко дистрикт БиХ нема податке о усвојеној дјечи према категоријама, полу и старости.

³ Brčko District has no data on adopted children by category, sex and age.

Графикон 10: Усвојена дјеца према категоријама и полу у 2020.
Graph 10: Adopted children by category and sex in the year 2020



Графикон 11: Усвојена дјеца према старости и полу по годинама
Graph 11: Adopted children by age and sex by the year



УСТАНОВЕ СОЦИЈАЛНЕ ЗАШТИТЕ
SOCIAL WELFARE INSTITUTIONS

ДОМОВИ ЗА ДЈЕЦУ И ОМЛАДИНУ БЕЗ РОДИТЕЉСКОГ СТАРАЊА
INSTITUTIONS FOR CHILDREN AND ADOLESCENTS WITHOUT PARENTAL CARE
13. 1 КОРИСНИЦИ ПРЕМА ПОЛУ И СТАРОСТИ⁴
Residents by sex and age⁴

		Укупно Total	Године старости Age of residents					изнад 18 година over 18 years
			0-2	3-6	7-10	11-14	15-18	
2015	свега /all	997	65	81	139	206	306	200
	мушки /males	527	26	41	67	114	171	108
	женски /females	470	39	40	72	92	135	92
2016	свега /all	970	62	99	133	209	302	165
	мушки /males	487	42	46	69	113	139	78
	женски /females	483	20	53	64	96	163	87
2017	свега /all	1 070	60	103	165	228	276	238
	мушки /males	538	38	46	90	122	126	116
	женски /females	532	22	57	75	106	150	122
2018	свега /all	965	64	102	148	199	260	192
	мушки /males	476	34	51	79	103	127	82
	женски /females	489	30	51	69	96	133	110
2019	свега /all	1 121	70	135	181	259	240	236
	мушки /males	607	46	76	113	141	126	105
	женски /females	514	24	59	68	118	114	131
2020	свега /all	1 103	63	155	175	255	247	208
	мушки /males	590	43	92	100	141	113	101
	женски /females	513	20	63	75	114	134	107

⁴ Брчко дистрикт БиХ нема податке о домовима за дјецу и омладину без родитељског старања. Од 2015. укључена су и СОС дјечија села.

⁴ Brčko District has no data on institutions for children and adolescents without parental care. From the year 2015 SOS Children's villages are also included in the total.

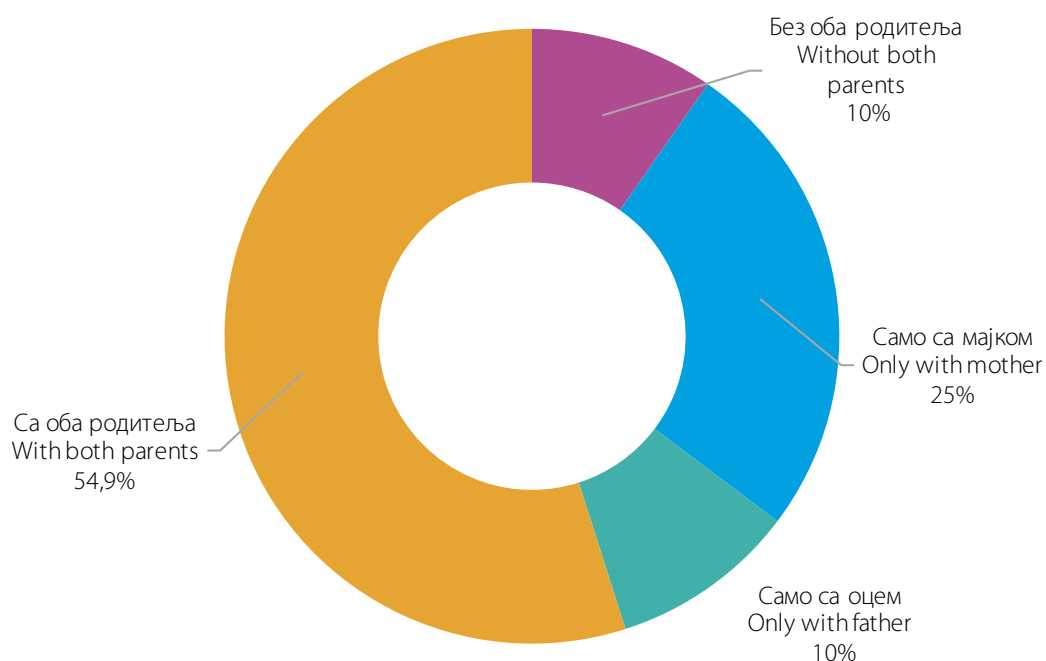
13.2 КОРИСНИЦИ ПРЕМА РОДИТЕЉИМА⁵ *Residents by parents⁵*

	2015	2016	2017	2018	2019	2020
УКУПНО / TOTAL	997	970	1 070	965	1 121	1 103
Без оба родитеља / <i>Without both parents</i>	82	128	129	83	138	107
Само са мајком / <i>Only with mother</i>	312	328	293	257	291	282
Само са оцем / <i>Only with father</i>	98	73	82	86	112	108
Са оба родитеља / <i>With both parents</i>	505	441	566	539	580	606
од тога дјеца разведених родитеља / <i>of which, children of divorced</i>	164	196	186	214	230	251

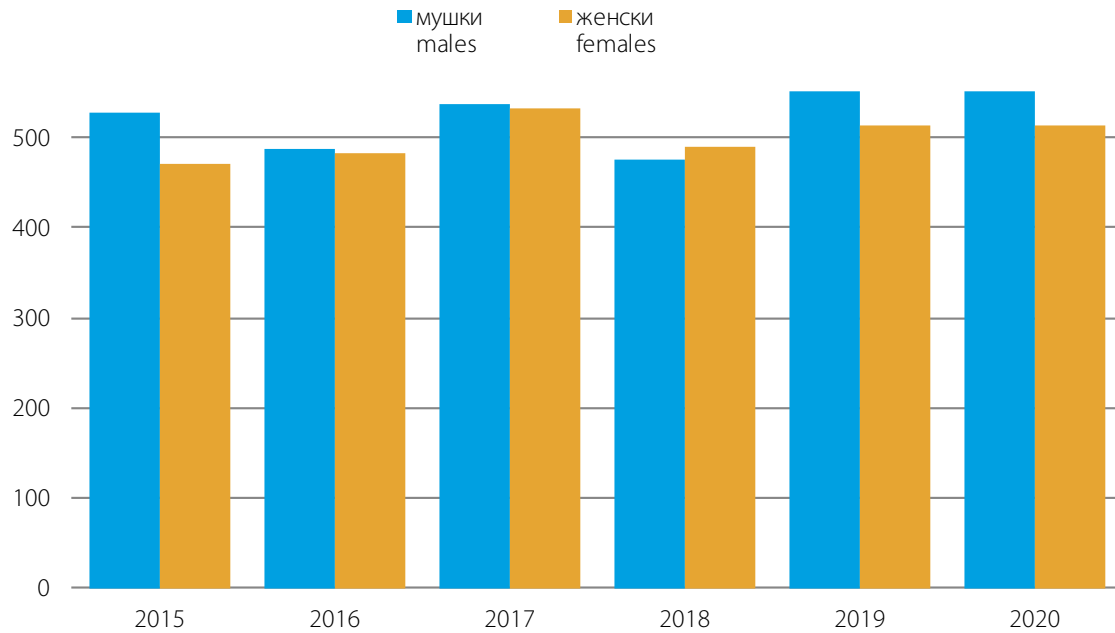
⁵ Од 2015. године су укључена и СОС дјечија села.

⁵ From the year 2015 SOS Children's villages are also included in the total.

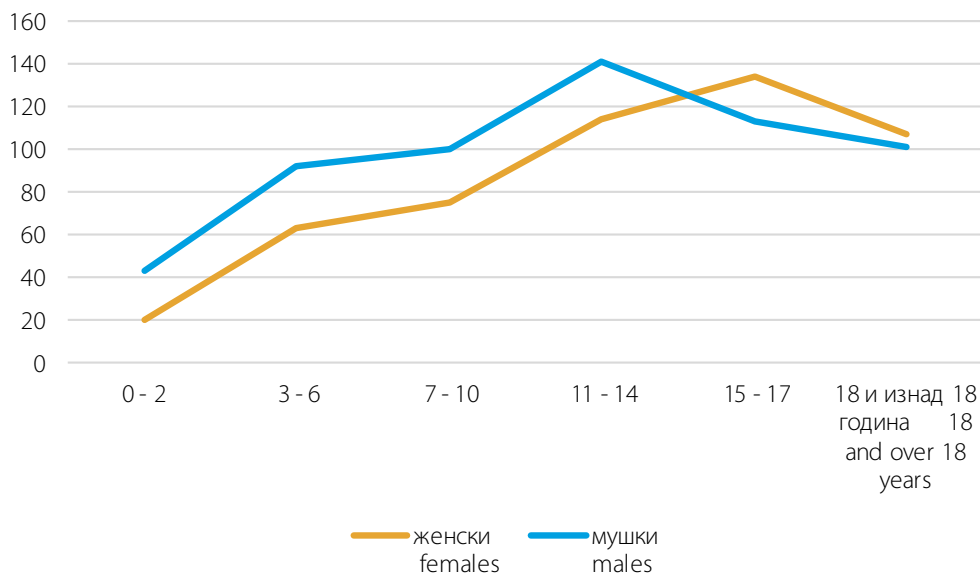
Графикон 12: Структура корисника домова за дјецу и омладину према родитељима у 2020.
Graph 12: Structure of residents in institutions for children and adolescents in 2020



Графикон 13: Корисници домова за дјецу и омладину без родитељског старања према полу
Graph 13: Residents of institutions for children and adolescents without parental care by sex



Графикон 14: Корисници домова за дјецу и омладину без родитељског старања према старости у 2020.
Graph 14: Residents of institutions for children and adolescents without parental care by age in 2020



13.3 КОРИСНИЦИ ПРЕМА ШКОЛОВАЊУ *Residents by education*

	Укупно <i>Total</i>	Врста школе коју похађају <i>Level of attended school</i>				Не похађају школу <i>Not attending school</i>
		свега <i>all</i>	основна школа <i>basic school</i>	средња школа <i>secondary school</i>	виша школа или факултет <i>higher school or university</i>	
2015	997	792	416	331	45	205
2016	970	756	393	314	49	214
2017	1 070	826	451	325	50	244
2018	965	750	396	297	57	215
2019	1 121	843	496	281	65	278
2020	1 103	848	501	285	62	255

13.4 КОРИСНИЦИ ПРЕМА ПЛАЋАЊУ БОРАВКА У ДОМУ *Residents by payment*

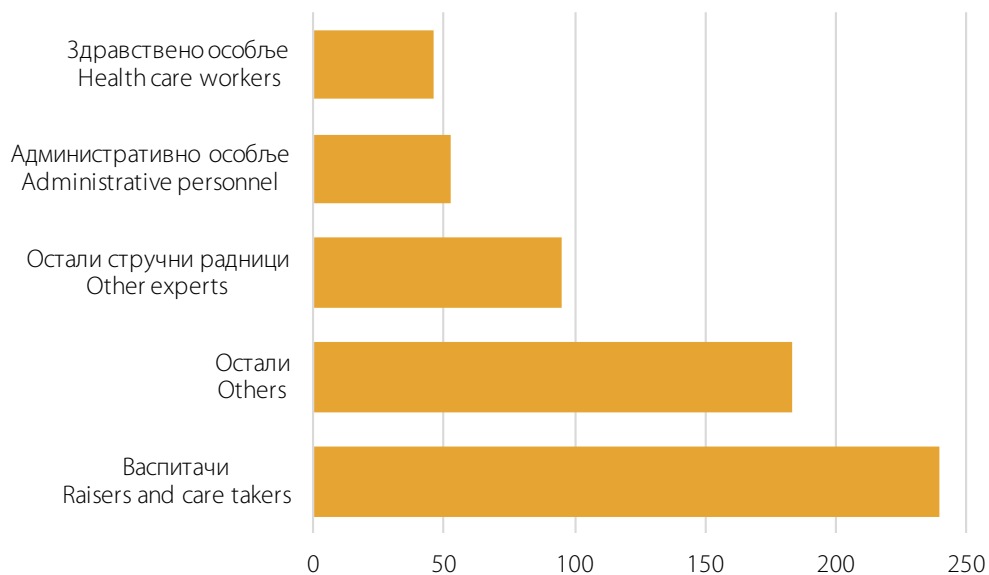
	Укупно <i>Total</i>	Плаћају боравак <i>Paying for residence</i>			Не плаћају боравак <i>Not paying for residence</i>
		свега <i>all</i>	у цјелости <i>completely</i>	дјелимично <i>partially</i>	
2015	997	214	163	51	783
2016	970	314	244	70	656
2017	1 070	299	237	62	771
2018	965	469	253	206	506
2019	1 121	254	217	37	867
2020	1 103	240	174	66	863

13.5 ЗАПОСЛЕНИ У ДОМОВИМА ЗА ДЈЕЦУ И ОМЛАДИНУ БЕЗ РОДИТЕЉСКОГ СТАРАЊА
Employees in institutions for children and adolescents without parental care

	2015	2016	2017	2018	2019	2020
УКУПНО /TOTAL	508	529	569	524	626	617
мушки /males	116	117	142	123	133	127
женски /females	392	412	427	401	493	490
Васпитачи /Raisers and care takers	170	171	204	184	224	240
Здравствено особље /Health care workers	45	47	44	46	48	46
Остали стручни радници /Other experts	62	68	80	72	91	95
Административно особље / Administrative personnel	49	52	51	46	53	53
Остали / Others	182	191	190	176	210	183

Графикон 15: Запослени у домовима за дјецу и омладину без родитељског старања у 2020.

Graph 15: Employees in institutions for children and adolescents without parental care in 2020



УСТАНОВЕ СОЦИЈАЛНЕ ЗАШТИТЕ ЗА ДЈЕЦУ, ОМЛАДИНУ И ОДРАСЛЕ ОМЕТЕНЕ У ПСИХИЧКОМ И ФИЗИЧКОМ РАЗВОЈУ /SOCIAL WELFARE INSTITUTIONS FOR PHYSICALLY AND MENTALLY DISABLED CHILDREN, ADOLESCENTS AND ADULTS

14.1 КОРИСНИЦИ ПРЕМА ПОЛУ И СТАРОСТИ⁶ Residents by sex and age⁶

		Укупно Total	Године старости корисника Age of residents							
			0 - 2	3 - 6	7 - 10	11 -14	15 - 17	18 - 21	22 - 35	35 и старији од 35 35 and older
2015	свега /all	1 742	-	55	152	124	116	105	264	926
	мушки /males	1 041	-	42	95	80	65	68	160	531
	женски /females	701	-	13	57	44	51	37	104	395
2016	свега /all	2 742	13	179	295	299	293	267	378	1 018
	мушки /males	1 668	8	129	192	186	171	193	222	567
	женски /females	1 074	5	50	103	113	122	74	156	451
2017	свега /all	2 748	4	135	264	306	309	295	446	989
	мушки /males	1 643	2	87	170	195	178	195	253	563
	женски /females	1 105	2	48	94	111	131	100	193	426
2018	свега /all	2 776	19	156	263	339	268	294	418	1 019
	мушки /males	1 682	10	81	178	217	154	198	240	604
	женски /females	1 094	9	75	85	122	114	96	178	415
2019	свега /all	2 586	13	151	229	297	225	271	423	977
	мушки /males	1 538	5	99	151	198	132	173	251	529
	женски /females	1 048	8	52	78	99	93	98	172	448
2020	свега /all	2 434	17	109	204	291	219	230	396	968
	мушки /males	1 448	9	73	133	188	145	134	248	518
	женски /females	986	8	36	71	103	74	96	148	450

⁶ Брчко дистрикт нема податке о установама социјалне заштите за инвалидну дјецу, омладину и одрасле ометене у психичком и физичком развоју.

⁶ Brčko District has no data on institutions for physically and mentally handicapped children, adolescents and adults.

14.2 КОРИСНИЦИ ПРЕМА ПОЛУ И СТАРОСТИ Residents by sex and age

БиХ		Укупно Total	Године старости корисника Age of residents		
			10 година и млађи 10 years and younger	11 - 21	изнад 21 годину over 21 years
2015	свега /all	1 742	207	345	1 190
	мушки /males	1 041	137	213	691
	женски /females	701	70	132	499
2016	свега /all	2 742	487	859	1 396
	мушки /males	1 668	329	550	789
	женски /females	1 074	158	309	607

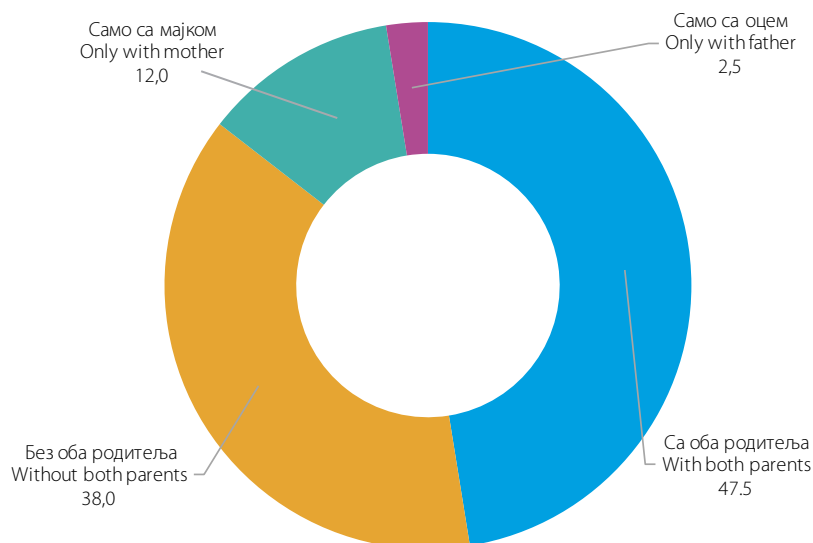
наставак/continued

БиХ		Укупно Total	Године старости корисника Age of residents		
			10 година и млађи 10 years and younger	11 - 21	изнад 21 годину over 21 years
2017	свега /all	2 748	403	910	1 435
	мушки /males	1 643	259	568	816
	женски /females	1 105	144	342	619
2018	свега /all	2 776	438	901	1 437
	мушки /males	1 682	269	569	844
	женски /females	1 094	169	332	593
2019	свега /all	2 586	393	793	1 400
	мушки /males	1 538	255	503	780
	женски /females	1 048	138	290	620
2020	свега /all	2 434	330	740	1 364
	мушки /males	1 448	215	467	766
	женски /females	986	115	273	598

14.3 КОРИСНИЦИ ПРЕМА ПОЛУ И РОДИТЕЉИМА Residents by sex and parents

	2015	2016	2017	2018	2019	2020
УКУПНО /TOTAL	1 742	2 742	2 748	2 776	2 586	2 434
мушки /males	1 041	1 668	1 643	1 682	1 538	1 448
женски /females	701	1 074	1 105	1 094	1 048	986
Без оба родитеља /Without both parents	962	969	974	950	974	926
мушки /males	551	551	551	569	559	528
женски /females	411	418	423	381	415	398
Само са мајком /Only with mother	196	286	286	303	277	291
мушки /males	116	168	156	180	145	162
женски /females	80	118	130	123	132	129
Само са оцем /Only with father	51	84	82	69	57	62
мушки /males	29	51	52	40	39	41
женски /females	22	33	30	29	18	21
Са оба родитеља /With both parents	533	1403	1 406	1 454	1 278	1 155
мушки /males	345	898	884	893	795	717
женски /females	188	505	522	561	483	438
Од тога дјеца разведених родитеља / Of which, children of divorced parents	92	169	154	164	170	140
мушки /males	49	107	94	91	104	81
женски /females	43	62	60	73	66	59

Графикон 16: Корисници према родитељима у 2020.
Graph 16: Residents by parents in 2020



14.4 КОРИСНИЦИ ПРЕМА ПОХАЂАЊУ ШКОЛЕ Residents by school attendance

	Укупно Total	Похађају Attending		Оспособљавају се за рад Attending vocational training	Остала дјеца и омладина Other children and adolescents
		основну школу basic school	средњу школу secondary school		
2015	1 742	244	63	191	1 244
2016	2 742	613	264	237	1 628
2017	2 748	684	219	236	1 609
2018	2 776	625	243	275	1 633
2019	2 586	546	174	286	1 580
2020	2 434	499	185	291	1 459

14.5 КОРИСНИЦИ ПРЕМА ПЛАЋАЊУ БОРАВКА Residents by payment

	Укупно Total	Плаћају боравак Paying for residence		Не плаћају боравак Not paying for residence
		у цјелости completely	дјелимично partially	
2015	1 742	129	4	1 609
2016	2 742	142	58	2 542
2017	2 748	143	65	2 540
2018	2 776	127	54	2 595
2019	2 586	114	5	2 467
2020	2 434	92	4	2 338

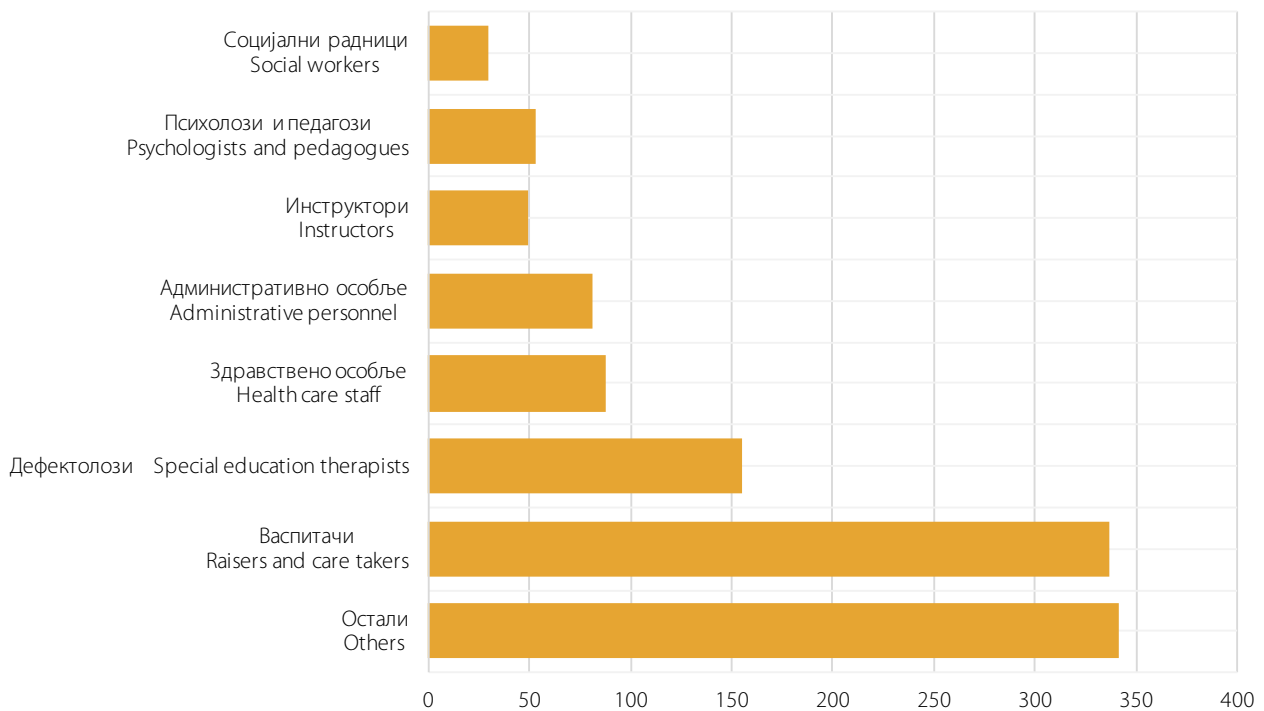
14.6 ЗАПОСЛЕНИ У УСТАНОВАМА ЗА ИНВАЛИДНУ ДЈЕЦУ, ОМЛАДИНУ И ОДРАСЛЕ ОМЕТЕНЕ У ПСИХИЧКОМ И ФИЗИЧКОМ РАЗВОЈУ

Employees in institutions for physically and mentally handicapped children, adolescents and adults

	2015	2016	2017	2018	2019	2020
УКУПНО /TOTAL	791	1023	1 105	1 114	1 173	1 134
Васпитачи / <i>Raisers and care takers</i>	249	293	305	312	342	337
Здравствено особље / <i>Health care staff</i>	80	95	86	100	97	88
Социјални радници / <i>Social workers</i>	22	28	52	29	28	30
Психолози и педагози / <i>Psychologists and pedagogues</i>	33	32	39	45	40	53
Дефектолози / <i>Special education therapists</i>	45	129	114	130	150	155
Инструктори / <i>Instructors</i>	24	36	52	56	58	49
Административно особље / <i>Administrative personnel</i>	57	74	80	78	77	81
Остали / <i>Others</i>	281	336	377	364	381	341

Графикон 17: Запослени у установама за инвалидну дјецу, омладину и одрасле у 2020.

Graph 17: Employees in institutions for handicapped children, adolescents and adults in 2020



УСТАНОВЕ СОЦИЈАЛНЕ ЗАШТИТЕ ЗА ОДРАСЛА ИНВАЛИДНА ЛИЦА SOCIAL WELFARE INSTITUTIONS FOR ADULT HANDICAPPED PERSONS

15.1 ИНВАЛИДИ И РЕХАБИЛИТАНТИ ПРЕМА ИНВАЛИДИТЕТУ⁷ Disabled and persons on rehabilitation by type of handicap⁷

	Укупно Total	Према врсти инвалидитета By type of handicap				
		физички инвалиди physically disabled persons	са оштећеним видом with visual impairments	са оштећеним слухом with hearing impairment	психички заостали mentally retarded	остали other
2015	282	126	42	92	9	13
2016	213	81	43	63	3	23
2017	204	91	39	55	2	17
2018	207	75	38	58	7	29
2019	283	100	40	46	32	65
2020	282	114	34	32	36	66

⁷ Брчко дистрикт БиХ нема податке о установама социјалне заштите за одрасла инвалидна лица.

⁷ Brčko District has no data on institutions for adult handicapped persons.

15.2 ИНВАЛИДИ И РЕХАБИЛИТАНТИ ПРЕМА ПРАВНОЈ ОСНОВИ И РАЗЛОГУ КОРИШЋЕЊА УСТАНОВЕ /Disabled and persons on rehabilitation by legal base and reason for institutionalisation

		Запослени инвалиди Disabled persons employed			Рехабилитанти Persons on rehabilitation		
		свега all	у заштитној радионици in workshop	рад од куће working at home	свега all	на стручном оспособљавању on vocational training	на преквалификацији on training for new qualification
Укупно Total	2015	275	266	9	7	7	-
	2016	202	191	11	11	9	2
	2017	201	190	11	3	3	-
	2018	207	202	5	20	20	-
	2019	283	264	19	11	11	-
	2020	282	263	19	97	97	-
Војне и цивилне жртве рата Military and civil victims of war	2015	52	49	3	3	3	-
	2016	46	40	6	4	4	-
	2017	46	43	3	1	1	-
	2018	24	21	3	-	-	-
	2019	44	41	3	-	-	-
	2020	40	37	3	-	-	-

наставак/continued

		Запослени инвалиди <i>Disabled persons employed</i>			Рехабилитанти <i>Persons on rehabilitation</i>		
		свега <i>all</i>	у заштитној радионици <i>in workshop</i>	рад од куће <i>working at home</i>	свега <i>all</i>	на стручном оспособљавању <i>on vocational training</i>	на преквалификацији <i>on training for new qualification</i>
Инвалиди рада <i>Invalids of work</i>	2015	7	7	-	-	-	-
	2016	-	-	-	-	-	-
	2017	-	-	-	-	-	-
	2018	1	1	-	-	-	-
	2019	1	1	-	-	-	-
	2020	1	1	-	-	-	-
Остали инвалиди <i>Other disabled persons</i>	2015	216	210	6	4	4	-
	2016	156	151	5	7	5	2
	2017	155	147	8	2	2	-
	2018	182	180	2	20	20	-
	2019	238	222	16	-	-	-
	2020	241	225	16	97	97	-

УСТАНОВЕ СОЦИЈАЛНЕ ЗАШТИТЕ ЗА ОДРАСЛА ЛИЦА
SOCIAL WELFARE INSTITUTIONS FOR ADULT PERSONS

16.1 КОРИСНИЦИ ПРЕМА СТАРОСТИ
Residents by age

	Укупно <i>Total</i>	Старост корисника <i>Age of residents</i>							
		испод 40 година <i>under 40 years</i>	40 - 49	50 - 59	60 - 64	65 - 69	70 - 74	75 - 79	80 и више <i>80 and older</i>
2015	4 850	61	251	476	322	403	517	983	1 837
2016	5 324	103	194	462	359	451	625	1 069	2 061
2017	5 778	100	200	472	369	432	591	1 118	2 496
2018	6 284	78	161	482	416	473	758	1 161	2 755
2019	7 453	97	161	531	466	537	781	1 187	3 693
2020	7 083	98	170	496	460	529	913	1 171	3 246

16.2 КОРИСНИЦИ ПРЕМА ПЛАЋАЊУ БОРАВКА У ДОМУ
Residents by payment

	Укупно <i>Total</i>	Плаћају боравак <i>Paying for residence</i>			Не плаћају боравак <i>Not paying for residence</i>
		свега <i>all</i>	у цјелости <i>completely</i>	дјелимично <i>partially</i>	
2015	4 850	4 135	2 955	1 180	715
2016	5 324	4 583	3 459	1 124	741
2017	5 778	5 048	3 730	1 318	730
2018	6 284	5 721	4 543	1 178	563
2019	7 453	6 817	5 452	1 365	636
2020	7 083	6 526	5 311	1 215	557

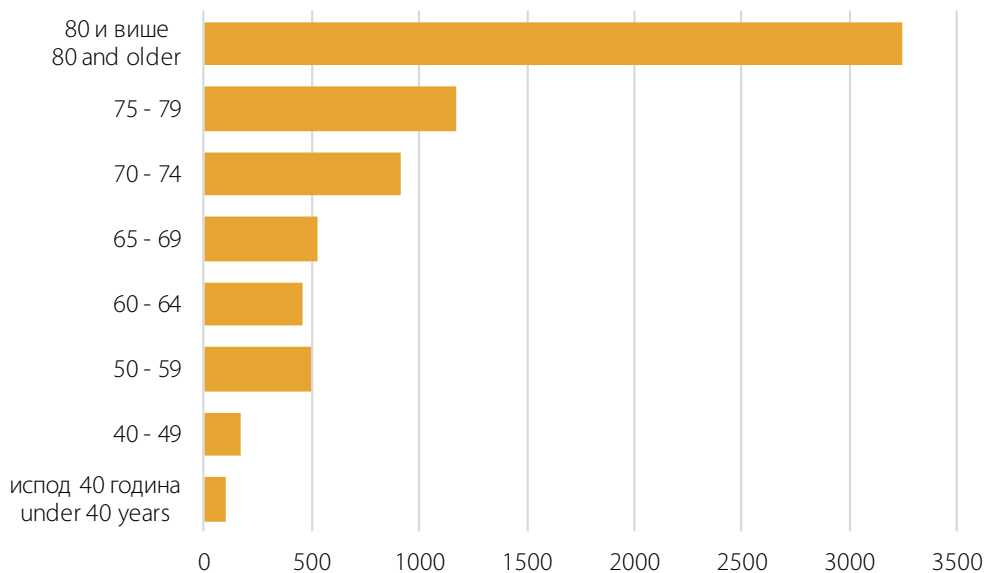
16.3 КОРИСНИЦИ ПРЕМА РАЗЛОГУ СМЈЕШТАЈА⁸ *Residents by reason for institutionalisation⁸*

		Свега <i>All</i>	Старост <i>Age</i>	Теже хронично болесни <i>Severely chronically diseased</i>	Душевне сметње <i>Mental handicaps</i>	Физички инвалдитет <i>Physical handicaps</i>	Несређене стамбене прилике <i>Housing troubles</i>	Поремећени односи у породици <i>Disturbed family relations</i>	Остало <i>Other</i>
2015	свега <i>all</i>	4 850	1 796	935	1 118	651	170	46	134
	мушки <i>males</i>	1 876	593	356	514	262	69	22	60
	женски <i>females</i>	2 974	1 203	579	604	389	101	24	74
2016	свега <i>all</i>	5 324	2 232	986	1 118	697	166	38	87
	мушки <i>males</i>	2 159	782	438	487	302	73	21	56
	женски <i>females</i>	3 165	1 450	548	631	395	93	17	31
2017	свега <i>all</i>	5 778	2 554	925	1 174	815	164	47	99
	мушки <i>males</i>	2 187	854	348	528	316	77	21	43
	женски <i>females</i>	3 591	1 700	577	646	499	87	26	56
2018	свега <i>all</i>	6 284	2 869	1 252	1 144	685	159	39	139
	мушки <i>males</i>	2 436	1 072	493	488	227	67	15	74
	женски <i>females</i>	3 848	1 797	759	656	458	92	24	62
2019	свега <i>all</i>	7 453	3 484	1 301	1 357	847	180	59	225
	мушки <i>males</i>	2 655	1 166	434	554	285	91	20	105
	женски <i>females</i>	4 798	2 318	867	803	562	89	39	120
2020	свега <i>all</i>	7 083	3 091	1 477	1 312	802	156	78	167
	мушки <i>males</i>	2 467	961	545	488	272	84	51	66
	женски <i>females</i>	4 616	2 130	932	824	530	72	27	101

⁸ Подаци установа социјалне заштите за одрасла старија лица у Брчко дистрикту су укључени у укупне податке за БиХ од 2014.

⁸ *Data from Social welfare institutions for elderly persons in Brčko District is included in the aggregated data for BiH from the year 2014.*

Графикон 18: Корисници установа социјалне заштите за одрасла лица према старости у 2020.
Graph 18: Residents of social welfare institutions for adult persons by age in 2020



Графикон 19: Корисници установа социјалне заштите за одрасла лица према разлогу смјештаја у 2020.
Graph 19: Residents of social welfare institutions for adult persons by reason of institutionalisation in 2020

