

TB 07

Tematski bilten
Thematic Bulletin
ISSN 1840-1058

Socijalna skrb

Social Welfare

2015-2020



Bosna i Hercegovina
Bosnia and Herzegovina



Agencija za statistiku
Bosne i Hercegovine
Agency for Statistics of
Bosnia and Herzegovina

Sarajevo, 2021.

TB 07
Tematski bilten
Thematic Bulletin
ISSN 1840-1058

SOCIJALNA SKRB

SOCIAL WELFARE

2015-2020



Bosna i Hercegovina
Bosnia and Herzegovina



Agencija za statistiku
Bosne i Hercegovine
Agency for Statistics of
Bosnia and Herzegovina

Sarajevo, 2021

Izdaje: Agencija za statistiku Bosne i Hercegovine
Zelenih beretki 26, 71000 Sarajevo
Bosna i Hercegovina
Telefon: +387 33 91 19 11; Fax: +387 33 22 06 22
Elektronička pošta: bhas@bhas.gov.ba
Internetska stranica: www.bhas.gov.ba
*Published: Agency for Statistics of Bosnia and Herzegovina,
Zelenih beretki 26, Sarajevo
Bosnia and Herzegovina*

Odgovara: Vesna Ćužić, ravnateljica
Person responsible: Vesna Ćužić, Director

Podatke pripremili: Dragan Kosorić, Gorana Knežević, Radoslav Ćorović
Data prepared by: Dragan Kosorić, Gorana Knežević, Radoslav Ćorović

Lektura: Amra Kapetanović
Proofreading: Amra Kapetanović

Dizajn naslovnice: Lejla Rakić Bekić
Cover design: Lejla Rakić Bekić

Tehnička priprema: Larisa Hasanbegović
Pre-press and DTP: Larisa Hasanbegović

KAZALO
CONTENTS

Predgovor	7
Foreword	7
Metodološka objašnjenja	9
Notes on methodology.....	9
I KORISNICI, OBLICI, MJERE I USLUGE SOCIJALNE SKRBI	17
BENEFICIARIES, FORMS, MEASURES AND SERVICES OF SOCIAL WELFARE	17
1. Broj centara za socijalni rad u BiH.....	19
<i>Social welfare centres in BiH</i>	<i>19</i>
2. Obradeni slučajevi – intervencije u centrima za socijalni rad	19
<i>Treatments rendered in social welfare centres</i>	<i>19</i>
3. Zaposleni u centrima za socijalni rad.....	20
<i>Employees in the social welfare centres</i>	<i>20</i>
Grafikon 1 - Zaposleni u centrima za socijalni rad u 2020	20
<i>Graph 1 - Employees in the social welfare centres in 2020</i>	<i>20</i>
MALOLJETNI KORISNICI SOCIJALNE SKRBI	21
<i>MINOR BENEFICIARIES OF SOCIAL WELFARE</i>	<i>21</i>
4. Maloljetni korisnici socijalne skrbi prema kategorijama i spolu	21
<i>Minor beneficiaries of social welfare by categories and sex.....</i>	<i>21</i>
Grafikon 2 – Maloljetni korisnici socijalne skrbi prema spolu	24
<i>Graph 2 - Minor beneficiaries of social welfare by sex</i>	<i>24</i>
Grafikon 3 – Maloljetni korisnici socijalne skrbi prema skupinama kategorija i spolu u 2020.....	24
<i>Graph 3 - Minor beneficiaries of social welfare by type of category and sex in 2020.....</i>	<i>24</i>
5. Maloljetni korisnici prema kategorijama, spolu i starosnim skupinama u 2020	25
<i>Minor beneficiaries by category, sex and age in 2020</i>	<i>25</i>
PUNOLJETNI KORISNICI SOCIJALNE SKRBI PREMA KATEGORIJAMA I SPOLU	28
<i>ADULT BENEFICIARIES OF SOCIAL WELFARE BY CATEGORIES AND SEX.....</i>	<i>28</i>
6. Korisnici prema kategorijama i spolu.....	28
<i>Beneficiaries by categories and sex</i>	<i>28</i>
Grafikon 4 - Punoljetni korisnici socijalne skrbi prema spolu	31
<i>Graph 4 - Adult beneficiaries of social welfare by sex</i>	<i>31</i>
Grafikon 5 - Punoljetni korisnici socijalne skrbi prema skupinama kategorija i spolu u 2020	31
<i>Graph 5 - Adult beneficiaries of social welfare by type of category and sex in 2020</i>	<i>31</i>
7. Punoljetni korisnici prema kategorijama, spolu i starosnim skupinama u 2020.....	32
<i>Adult beneficiaries by category, sex and age in 2020</i>	<i>32</i>
II OBLICI I USLUGE SOCIJALNE SKRBI	35
FORMS AND SERVICES OF SOCIAL WELFARE	35
8. Oblici i usluge socijalne skrbi - maloljetni korisnici	37
<i>Forms and services of social welfare - minor beneficiaries.....</i>	<i>37</i>
9. Oblici i usluge socijalne skrbi - punoljetni korisnici.....	40
<i>Forms and services of social welfare - adult beneficiaries</i>	<i>40</i>
III HRANITELJSTVO, STARATELJSTVO I USVOJENJE	43
FOSTER CARE, GUARDIANSHIP AND ADOPTION	43
HRANITELJSTVO	45
FOSTER CARE.....	45

10.1	Djeca u hraniteljskim obiteljima prema starosti i spolu, u 2020	45
	<i>Children in foster families by age and sex by the year, in 2020.....</i>	45
	Grafikon 6 - Djeca u hraniteljskim obiteljima prema starosti i spolu, u 2020	45
	<i>Graph 6 - Children in foster families by age and sex by the year, in 2020</i>	45
10.2	Punoljetne osobe u hraniteljskim obiteljima prema starosti i spolu, u 2020	46
	<i>Adults in foster families by age and sex by the year, in 2020.....</i>	46
	Grafikon 7 - Punoljetne osobe u hraniteljskim obiteljima prema starosti i spolu, u 2020	46
	<i>Graph 7 - Adults in foster families by age and sex by the year, in 2020</i>	46
10.3	Hraniteljske obitelji prema broju osoba na hraniteljstvu u 2020.....	46
	<i>Number of foster families by number of persons in foster care, in 2020.....</i>	46
	STARATELJSTVO.....	47
	GUARDIANSHIP	47
11.1	Starateljstvo nad maloljetnim osobama prema spolu i starosti u 2020	47
	<i>Guardianship of minors by sex and age in 2020.....</i>	47
	Grafikon 6 - Starateljstvo nad maloljetnim osobama prema spolu i starosti u 2020	47
	<i>Graph 6 - Guardianship of minors by sex and age in 2020.....</i>	47
11.2	Starateljstvo nad punoljetnim osobama prema spolu i starosti u 2020.....	48
	<i>Guardianship of adults by sex and age in 2020</i>	48
	Grafikon 9 - Starateljstvo nad punoljetnim osobama prema spolu i starosti u 2020	48
	<i>Graph 9 - Guardianship of adults by sex and age in 2020.....</i>	48
	USVOJENJE	49
	ADOPTION.....	49
12.	Usvojena djeca prema starosti i spolu u 2020.....	49
	<i>Adopted children by age and sex in the year 2020.....</i>	49
	Grafikon 10 - Usvojena djeca prema kategorijama i spolu u 2020.....	50
	<i>Graph 10 - Adopted children by category and sex in 2020.....</i>	50
	Grafikon 11 - Ukupan broj usvojene djece prema kategorijama i po godinama	50
	<i>Graph 11 - The total number of adopted children by categories and by the year</i>	50
IV	USTANOVE SOCIJALNE SKRBI	51
	SOCIAL WELFARE INSTITUTIONS	51
	DOMOVI ZA DJECU I MLADEŽ BEZ RODITELJSKOG STARANJA	53
	INSTITUTIONS FOR CHILDREN AND ADOLESCENTS WITHOUT PARENTAL CARE	53
13.1	Korisnici prema spolu i starosti.....	53
	<i>Residents by sex and age</i>	53
13.2	Korisnici prema roditeljima.....	54
	<i>Residents by parents</i>	54
	Grafikon 12 - Struktura korisnika domova za djecu i mladež prema roditeljima u 2020.....	54
	<i>Graph 12 - Structure of residents in institutions for children and adolescents in 2020.....</i>	54
	Grafikon 13 - Korisnici domova za djecu i mladež bez roditeljskog staranja prema spolu	55
	<i>Graph 13 - Residents of institutions for children and adolescents without parental care by sex.....</i>	55
	Grafikon 14 - Korisnici domova za djecu i mladež bez roditeljskog staranja prema starosti u 2020.....	55
	<i>Graph 14 - Residents of institutions for children and adolescents without parental care by age in 2020.....</i>	55
13.3	Korisnici prema školovanju.....	56
	<i>Residents by education.....</i>	56
13.4	Korisnici prema plaćanju boravka u domu	56
	<i>Residents by payment.....</i>	56
13.5	Zaposleni u domovima za djecu i mladež bez roditeljskog staranja.....	57
	<i>Employees in institutions for children and adolescents without parental care</i>	57
	Grafikon 15 - Zaposleni u domovima za djecu i mladež bez roditeljskog staranja u 2020.....	57
	<i>Graph 15 - Employees in institutions for children and adolescents without parental care in 2020.....</i>	57

USTANOVE SOCIJALNE SKRBI ZA INVALIDNU DJECU, MLADEŽ I ODRASLE OMETENE U PSIHIČKOM I FIZIČKOM RAZVOJU	58
SOCIAL WELFARE INSTITUTIONS FOR PHYSICALLY AND MENTALLY HANDICAPPED CHILDREN, ADOLESCENTS AND ADULTS	58
14.1 Korisnici prema spolu i starosti.....	58
<i>Residents by sex and age</i>	<i>58</i>
14.2 Korisnici prema spolu i starosti.....	58
<i>Residents by sex and age</i>	<i>58</i>
14.3 Korisnici prema spolu i roditeljima	59
<i>Residents by sex and parents</i>	<i>59</i>
Grafikon 13 - Korisnici prema roditeljima u 2020.....	60
<i>Graph 13 - Residents by parents in 2020</i>	<i>60</i>
14.4 Korisnici prema pohađanju škole	60
<i>Residents by school attendance.....</i>	<i>60</i>
14.5 Korisnici prema plaćanju boravka	60
<i>Residents by payment.....</i>	<i>60</i>
14.6 Zaposleni u ustanovama za invalidnu djecu, mladež i odrasle ometene u psihičkom i fizičkom razvoju	61
<i>Employees in institutions for physically and mentally handicapped children, adolescents and adults</i>	<i>61</i>
Grafikon 17 - Zaposleni u ustanovama za invalidnu djecu, mladež i odrasle u 2020.....	61
<i>Graph 17 - Employees in institutions for handicapped children, adolescents and adults in 2020</i>	<i>61</i>
USTANOVE SOCIJALNE SKRBI ZA ODRASLE INVALIDNE OSOBE.....	62
SOCIAL WELFARE INSTITUTIONS FOR ADULT HANDICAPPED PERSONS	62
15.1 Invalidi i rehabilitanti prema invaliditetu.....	62
<i>Disabled and persons on rehabilitation by type of handicap.....</i>	<i>62</i>
15.2 Invalidi i rehabilitanti prema pravnom temelju i razlogu korištenja ustanove	62
<i>Disabled and persons on rehabilitation by legal base and reason for institutionalisation</i>	<i>62</i>
USTANOVE SOCIJALNE SKRBI ZA ODRASLE OSOBE	64
SOCIAL WELFARE INSTITUTIONS FOR ADULT PERSONS.....	64
16.1 Korisnici prema starosti.....	64
<i>Residents by age.....</i>	<i>64</i>
16.2 Korisnici prema plaćanju boravka u domu	64
<i>Residents by payment.....</i>	<i>64</i>
16.3 Korisnici prema razlogu smještaja	65
<i>Residents by reason for institutionalisation.....</i>	<i>65</i>
Grafikon 18 - Korisnici ustanova socijalne skrbi za odrasle osobe prema starosti u 2020	66
<i>Graph 18 - Residents of social welfare institutions for adult persons by age in 2020</i>	<i>66</i>
Grafikon 19 - Korisnici ustanova socijalne skrbi za odrasle osobe prema razlogu smještaja u 2020	66
<i>Graph 19 - Residents of social welfare institutions for adult persons by reason of institutionalisation in 2020</i>	<i>66</i>

PREDGOVOR

Agencija za statistiku BiH objavljuje bilten „Socijalna skrb u BiH“ kao redovitu godišnju publikaciju. Podaci dati u ovom biltenu su rezultat agregiranja podataka entitetskih zavoda za statistiku Federacije BiH i Republike Srpske, te Brčko distrikta.

U biltenu „Socijalna skrb u BiH“ Agencija za statistiku BiH objavljuje podatke o korisnicima svih oblika, mjera i usluga socijalne skrbi, ali i podatke o ustanovama socijalne skrbi i zaposlenim u tim ustanovama, u razdoblju od 2015. do 2020. godine. Podaci su razvrstani prema starosti korisnika, stupnju ugroženosti, vrsti socijalnih potreba i ustanovama za pružanje socijalne skrbi.

Agencija za statistiku BiH će biti zahvalna na svim primjedbama i sugestijama koje će doprinijeti poboljšanju slijedećeg biltena.

Vesna Ćužić, ravnateljica

FOREWORD

Agency for Statistics of BiH publishes a Bulletin "Social welfare in BiH" as a regular annual publication. This Bulletin is a result of aggregation of data from entities statistical offices of Federation of BiH and Republic of Srpska and Brčko District.

In Bulletin "Social welfare in BiH" Agency for Statistics publishes data on beneficiaries of all forms, measures and services of social welfare as well as data on social welfare institutions and employees of this institutions for the period 2015-2020. Data are given by the age of beneficiaries, extent of disadvantage as well as by kind of social needs and social welfare institutions.

Agency for Statistics of BiH will appreciate any suggestions and comments that could improve our next Bulletin.

Vesna Ćužić, Director

METODOLOŠKA OBJAŠNENJA

Izvori podataka

Podaci o maloljetnim i punoljetnim korisnicima socijalne skrbi i provedenim oblicima, mjerama i uslugama socijalne skrbi su rezultat agregiranja podataka uporedivih godišnjih istraživanja koja provode entitetski zavodi za statistiku i Distrikt Brčko.

Obuhvat podataka

Podaci o korisnicima i oblicima socijalne skrbi kao i o ustanovama socijalne skrbi, odnose se na kalendarsku godinu.

DEFINICIJE

KORISNICI SOCIJALNE SKRBI

Korisnikom socijalne skrbi smatra se svaka osoba koja je tijekom izvještajne godine jednom ili više puta koristila određene oblike i mjere socijalne skrbi i usluge socijalnog rada.

Korisnici su razvrstani u dvije osnovne dobne skupine - maloljetni i punoljetni korisnici.

MALOLJETNI KORISNICI

Maloljetnici ugroženi obiteljskom situacijom

Bez oba roditelja - djeca i mladež čija su oba roditelja umrla.

Nepoznatih roditelja – djeca i mladež roditelja čiji se identitet ne može utvrditi.

Napušteni od roditelja – djeca i mladež čiji su roditelji poznati i poznatog boravišta, ali su djecu napustili i odbijaju da se o njima staraju, kao i djeca poznatih roditelja nepoznatog boravišta i ostali slučajevi napuštanja djece od strane roditelja.

Djeca roditelja spriječenih da obavljaju roditeljsku dužnost uslijed izdržavanja kazne, duljeg liječenja u stacionaru, teškog kroničnog oboljenja, privremenog rada u inozemstvu, lišavanja poslovne sposobnosti i sl.

Djeca roditelja lišenih roditeljskih prava – djeca i mladež čijim je roditeljima odlukom suda oduzeto roditeljsko pravo. U ovu kategoriju spadaju i slučajevi kada je samo jednom od roditelja oduzeto roditeljsko pravo.

Iz materijalno ugroženih porodica – djeca i mladež čiji roditelji nemaju ni minimalnih materijalnih i

NOTES ON METHODOLOGY

Source of data

Data on minor and adult beneficiaries of social welfare, and implemented forms, measures and services of social welfare are result of aggregating data from comparable annual survey which are conducted by Entity's Statistical Offices and Bureau of District Brčko.

Data coverage

Data on beneficiaries and forms of social welfare, as well as data on social welfare institutions refer to a calendar year.

DEFINITIONS

SOCIAL WELFARE BENEFICIARIES

Social welfare beneficiary is every person who has used certain forms and measures of social welfare and social work services, once or several times during the reference year.

Beneficiaries are classified into two basic age groups – minor and adult beneficiaries.

MINOR BENEFICIARIES

Minor beneficiaries disadvantaged by family situation

Without both parents – children and youth with both parents dead.

Of unknown parents – children and youth of parents whose identity cannot be ascertained (foundlings).

Abandoned by parents – children and youth of known parents and residence, abandoned by parents who refuse to take care of them, as well as children of known parents and of unknown residence and other cases of parents abandoning children.

Children of parents prevented from performing parental duty due to certain constraints such as imprisonment, prolonged treatment in hospital, severe chronic disease, temporary employment abroad, working incapability, etc.

Children of parents deprived of parental rights - children and youth of parents deprived of parental right by the decision of court. Cases when only one parent is deprived of parental right are also included in this category.

Coming from economically disadvantaged families - children and youth whose parents cannot

socijalnih uvjeta za podizanje djece, kao što su osobe bez stalnog izvora prihoda, s minimalnim prihodima po članu kućanstva, nezaposlene osobe, osobe s neriješenim stambenim pitanjima.

Iz obitelji s poremećenim obiteljskim odnosima – djeca i mladež koja žive u obiteljima u kojima postoje konfliktne situacije između pojedinih članova, svađe, grubosti, tuče, zlostavljanje, odsustvo emocionalnih veza i trajna neusklađenost odnosa, asocijalno, patološko i kriminalno ponašanje članova obitelji (skitnja, kriminal, prostitucija, uporaba alkohola i droge, itd.) kao i nebriga roditelja.

Ostali maloljetnici ugroženi porodičnom situacijom – djeca samohranih roditelja, izvanbračna djeca, djeca s neriješenim materijalnim, stambenim i drugim pitanjima.

Maloljetnici ometeni u fizičkom i psihičkom razvoju

Maloljetnicima ometenim u fizičkom razvoju se smatraju djeca i mladež s oštećenjem vida, sluha, s poremećajima u govoru i glasu, fizički invalidne kao i osobe višestruko ometene u razvoju.

Maloljetnicima ometenim u psihičkom razvoju se smatraju djeca i mladež koja su ometena u psihičkom razvoju, a razvrstana su prema važećim propisima o razvrstavanju i evidenciji ovih osoba.

Maloljetnici s poremećajima u ponašanju i ličnosti

S asocijalnim ponašanjem – djeca i mladež sklona skitnji, besposličanju, bježanju od kuće, nedoličnom ponašanju, prostituciji, uporabi alkohola, prevarama i sl.

Maloljetni prijestupnici ispod 14 godina – djeca i mladež koja su izvršila prekršaj ili kazneno djelo, a kazneno su neodgovorna zbog uzrasta, kao i maloljetni narkomani.

Psihički bolesne osobe

Maloljetne osobe sklone raznim psihičkim oboljenjima.

Maloljetni korisnici u stanju različitih socijalno - zaštitnih potreba

Bez specifične kategorije – djeca i mladež koja se ne mogu uvesti ni u jednu od navedenih kategorija, zdravstveno neosigurana djeca i mladež, kao i djeca i mladež kojima se pruža pomoć u ostvarivanju određenih prava.

provide even a minimum financial or social conditions for raising children such as persons without the permanent source of income, persons with minimal income per household member, unemployed persons, persons with housing problems, etc.

Coming from families with disturbed family relationships - children and youth from families in which there are conflicts between family members, quarrels, asperities, beating, molesting, absence of emotional relationship and permanent incompatibility of relations, asocial, pathological and criminal behaviour of family members (vagrancy, crime, prostitution, alcohol or drug abuse, etc.) as well as parental indifference and negligence.

Other minors with disturbed family relationship – children of single parents, illegitimate children, children with financial, housing and other problems.

Physically and mentally handicapped minors

Physically handicapped minors are children and youth with visual and hearing impairments, voice and speech impediments, physical handicaps and multiple disorders.

Mentally handicapped minors are children and youth with mental disorders, and are classified by current regulations on registration and classification of such persons.

Minors with behavioural and personality disorders

With asocial behaviour – children and youth inclined to vagrancy, running from home, indecent behaviour, prostitution, alcohol abuse, frauds, etc.

Minor offenders under 14 years of age – children and youth who have committed an offence or a criminal act and are not subject to legal prosecution due to their age as well as minor drug addicts.

Mentally ill persons

Minor persons prone to various mental diseases.

Minor beneficiaries in need of different social and protective services

Without specific category – children and youth who cannot be classified into any of the specific categories, children and youth without health insurance as well as children and youth being rendered assistance in exercising certain rights.

PUNOLJETNI KORISNICI

Korisnici subvencioniranja troškova (najamnine, grijanja, sahrane)

Fizički i psihički ometeni

Sa oštećenim vidom – odrasle slijepe i slabovidne osobe.

Sa oštećenim sluhom – odrasle gluhe i nagluhe osobe.

Fizički invalidni – odrasle osobe kod kojih je oboljenje trajno, zbog čega im je bitno smanjena radna sposobnost.

Mentalno nedovoljno razvijene osobe – odrasle osobe teško, teže, umjereno i lako mentalno zaostale.

Ostale invalidne osobe – odrasle osobe s ostalim fizičkim oštećenjima, nesposobne za rad i neosigurane po drugom temelju, zatim odrasli distrofičari, osobe s posljedicama cerebralne paralize, osobe s više smetnji, osobe s poremećajima u ponašanju i slično.

Sa kombiniranim smetnjama – osobe kod kojih je medicinski utvrđena neka od psihičkih ili nervnih bolesti (neurotičari, psihotičari, epileptičari) i sl.

Osobe društveno neprihvatljivog ponašanja

Osobe s asocijalnim ponašanjem (skitnja, prosjačenje, prostitucija, osobe sklone vršenju kaznenih djela i prekršaja, uporabi alkohola, narkomanija).

Psihički bolesne osobe

Osobe sklone raznim psihičkim oboljenjima.

Osobe koje nemaju dovoljno prihoda za izdržavanje, materijalno neosigurane

Materijalno neosigurane osobe su osobe koje su sposobne za rad, ali nemaju sredstava za život, niti ih po drugom osnovu mogu obezbjediti i mlađe su od 65 godina (muškarci) odnosno 60 godina (žene).

Osobe nesposobne za rad su osobe potpuno i trajno nesposobne za rad, bez sredstava za život, a mlađe su od 65 godina (muškarci) odnosno 60 godina (žene).

Stare osobe bez obiteljskog staranja su osobe koje nemaju djece ni drugih bližih srodnika koji su dužni da se o njima staraju kao i osobe bez sredstava za život (bez imovine, ili bilo kakvih drugih redovitih prihoda kao i osobe koje posjeduju imanje ali zbog starosti ili slabosti nisu u mogućnosti da isto obrađuju i obezbijede sredstva za život.

ADULT BENEFICIARES

Beneficiaries of subventions (for rents, heating, funeral)

Physically and mentally disabled

With visual disorders – blind adults and adults with visual impairments.

With hearing disorders – deaf adults and adults with hearing impairments.

Physically disabled – adults with permanent diseases (incurable and long lasting) which reduced their working capability.

Mentally disabled – adult persons with severe, less severe, moderate and mild mental handicaps.

Other disabled persons – adults with other physical handicaps, unable to work and unprovided on other basis, adults with muscular dystrophy, persons suffering from cerebral paralysis, persons with multiple disorders, behavioural disorders, etc.

With combined disorders – persons with the medical diagnosis of certain mental or neurological disease (neurotics, psychotics and epileptics), etc.

Persons with socially unacceptable behaviour

Persons with asocial behaviour (vagrancy, begging, prostitution, person's inclined criminal acts and offences, alcohol and drug abuse).

Mentally ill persons

Persons prone to various mental diseases.

Persons not having a sufficient income to support themselves, financially unprovided

Financially unprovided persons are persons able to work but don't have finances for living or are unable to provide them on other basis and are under 65 years of age (men), or under 60 (women).

Unable to work – persons completely and permanently unable to work, without financial resources of living, and are under 65 (men), or 60 (women).

Old persons without family care are persons without children or any other close relatives obliged to take care of them as well as persons without resources to provide for a living (without property or any other regular income as well as persons owning a farm but due to old age and weakness are unable to cultivate land and provide for life).

Kronično bolesne su slijepe, psihički oboljele, fizički invalidne i kronično oboljele osobe.

Bez specifične kategorije (ostali)

Osobe s obiteljskim problemima, osobe u brakorazvodnom sporu i ostale osobe bez specifične kategorije.

OBlici, MJERE I USLUGE SOCIJALNE SKRBI

Pod oblikom, mjerom ili uslugom podrazumijeva se svaki slučaj sprovedene skrbi na temelju zakona i propisa iz ove oblasti od strane centra za socijalni rad, ili službe socijalne skrbi.

Podaci o oblicima, mjerama i uslugama odnose se na broj provedenih odnosno korištenih oblika, mjera i usluga u izvještajnom razdoblju, a ne na broj osoba. Jedna ista osoba može se pojaviti više puta kao korisnik tj. onoliko puta koliko je koristilo neki od oblika, mjera i usluga tijekom izvještajne godine. Ako osoba više puta koristi isti oblik, mjeru ili uslugu biće obuhvaćena samo jednom. Ako osoba koristi više oblika, mjera ili usluga obuhvatit će se kod svakog oblika, odnosno mjere ili usluge.

Oblici socijalne skrbi

Starateljstvo je oblik zaštite maloljetnih osoba bez roditeljskog staranja i punoljetnih osoba koje nisu sposobne, ili koje nisu u mogućnosti starati se o sebi, svojim pravima, interesima i obvezama.

Usvojenje podrazumijeva slučajeve zakonskog usvojenja. To je poseban oblik obiteljsko-pravne zaštite djece bez roditelja ili odgovarajućeg roditeljskog staranja, kojim se zasniva roditeljski, odnosno srodnički odnos.

Usvojiti se može samo maloljetna osoba. Usvojenje može biti potpuno ili nepotpuno.

Smještaj u ustanove

Predškolske ustanove – podrazumijeva one slučajeve kada se troškovi smještaja i boravka osiguravaju iz sredstava socijalne ili dječje skrbi.

Smještaj u ustanove socijalne skrbi podrazumijeva smještaj maloljetnih i punoljetnih korisnika u odgovarajuće ustanove socijalne skrbi: dječji domovi, domovi za odojčad i malu djecu, za djecu ometenu u razvoju, za odgojno zapuštenu djecu i mladež, domovi za stare i iznemogle, za umirovljenike, kao

Chronically ill are blind, mentally ill, physically handicapped and persons with chronic disease.

Without specific category (others)

Persons with family problems, persons in divorce procedure and other persons without specific category.

FORMS, MEASURES AND SERVICES OF SOCIAL WELFARE

Form, measure or service are considered every case of protection provided by Centre of social welfare or Social welfare service on the basis of legal acts and regulations concerned with this field.

Data on forms, measures, and services refer to the number of conducted, that is, used forms, measures and services in the reference period, and not to the number of persons. One person can be shown several times as a beneficiary, as much times as it has used some of the forms, measures and services during the reference year. If the same person uses the same form, measure or service more than once, it is covered only once. If a person uses several forms, measures or services, it is covered by each form, measure and service.

Forms of social welfare

Guardianship is a form of protection for minors without parental care and adults who are incapable or unable to take care of themselves, their rights, interests and obligations.

Adoption is considered every case of legal adoption. Adoption involves cases of legal adoption. It is a special form of family legal protection for children without parents or appropriate parental care, which is the basis for parental or relative relations.

Only a minor can be adopted. Adoption may be complete or incomplete.

Placement (assignment) in institution

Pre-school institutions – every case of accommodation expenses being financed from social welfare funds or funds for protection of children.

Assignment to social welfare institutions is considered accommodation of minor and adult beneficiaries in appropriate social welfare facilities such as: institutions for infants and young children, children and youth impeded in psychical and physical development, socially maladjusted children and

penzionere, kao i domovi za odrasle invalidne osobe i prihvatne postaje za maloljetne i punoljetne osobe.

Smještaj u drugu obitelj podrazumijeva osiguravanje stanovanja, ishrane, odgoja i brige u obitelji u koju se smještaju osobe u stanju socijalne potrebe (djeca, odrasli, ostarjeli).

Smještaj u učenički ili studentski dom, smještaj u ustanovu za djecu bez roditeljskog staranja, smještaj u ustanovu za rehabilitaciju i zaštitu, smještaj u druge ustanove socijalne skrbi kao i smještaj u dom za stare osobe su, također, vidovi smještaja u ustanove u okviru oblika socijalne skrbi.

Mjere socijalne skrbi

Mjere prema maloljetnicima podrazumijevaju angažovanje centra za socijalni rad na provođenju odgojnih mjera koje je sud izrekao kao i mjera koje centar poduzima na temelju svoje odluke.

Upućivanje na školovanje i osposobljavanje podrazumijeva angažiranje centra za socijalni rad oko uključivanja na redovito školovanje maloljetnih korisnika socijalne skrbi koji su napustili školu ili nisu bili obuhvaćeni redovitim školovanjem, kao i uključivanje djece i mladeži ometene u razvoju na specijalno obrazovanje.

Ostale mjere podrazumijevaju slučajeve pružanja savjeta u vezi s odgojnim i razvojnim problemima djece, osiguravanja ljetovanja i oporavka iz sredstava socijalne skrbi, reguliranja zdravstvene skrbi neosiguranih osoba i sl.

Pomoć za osposobljavanje i privređivanje podrazumijeva zasnivanje radnog odnosa osoba u stanju socijalne potrebe angažiranjem centra za socijalni rad na pripremi kolektiva da prihvati tu osobu kao i rad s osobom u cilju uspješnog uključivanja u kolektiv. Ovdje se podrazumijeva i zasnivanje radnog odnosa na određeno vrijeme u «kućnoj» radinosti, raznim servisima i sl., kao i zapošljavanje invalidnih osoba u zaštitnim radionicama.

Pomoć za rehabilitaciju podrazumijeva novčana davanja u cilju uključivanja na osposobljavanje za rad ili profesionalnu rehabilitaciju djece i mladeži ometene u psihičkom ili fizičkom razvoju kao i odraslih invalidnih osoba, a na teret sredstava centara za socijalni rad odnosno službi socijalne skrbi.

youth, rest or retirement homes, institutions for adult handicapped persons and shelter stations for minors and adults persons.

Foster care is considered consigning persons (children, adults, old persons) in need of social protection to a family for dwelling, nourishment, upbringing and care.

Assignment to pupil and student hostel, assignment to institution for rehabilitation and protection, assignment to other social welfare institutions as well as an assignment to home for old people are also modes of placement in institutions, in the frame of the forms of social welfare.

Measures of social welfare

Measures concerning minors are considered engagement of social welfare centre in conducting measures of upbringing proclaimed by court as well as measures conducted by centre upon its own decision.

Assignment to school and vocational training refers to the engagement of social welfare centre in including into the process of education minor beneficiaries that have left school or have not been covered by regular education as well as including mentally and physically handicapped children and youth in special education, i.e. vocational training.

Other measures are cases of rendering advice about problems in upbringing and development of children, providing summer vacations and rehabilitation financed from social welfare funds, covering health insurance of uninsured persons, etc.

Assistance in vocational training and employment is considered engagement of social welfare centre in employment of beneficiary in an enterprise as well as in preparing those persons for new working environment. Here is included employment on temporary basis «at home», various services, etc., as well as employing disabled in protective workshops.

Allowance for rehabilitation is money for vocational training or professional rehabilitation of mentally and physically handicapped children and youth and disabled adults, given from funds of social welfare centres or social welfare services.

Novčane pomoći

Stalna novčana pomoć podrazumijeva novčana davanja koja osiguravaju centri za socijalni rad ili općinski centri za socijalni rad, a koja su jedini ili dopunski izvor sredstava za zadovoljavanje životnih potreba osoba u stanju socijalnih potreba.

Jednokratna novčana pomoć isplaćuje se najviše dva puta godišnje za kućanstvo i ne može iznositi više od ukupno pet iznosa novčane pomoći utvrđene zakonom, osim u slučajevima kada je zbog posebnih okolnosti potrebno odobriti veći iznos o čemu odlučuje rukovoditelj organa koji utvrđuje ovo pravo.

Dodatak za tuđu njegu podrazumijeva poseban novčani dodatak osobama kojima je potrebna pomoć druge osobe u zadovoljavanju njihovih egzistencijalnih potreba.

Ostali oblici zaštite i usluga

Razvrstavanje temelju dijagnoza podrazumijeva slučajeve kada nadležni organ izvrši razvrstavanje djece ometene u psihičkom i fizičkom razvoju.

Pomoć u ostvarivanju određenih prava podrazumijeva slučajeve pomoći oko reguliranja mirovine, alimentacije i dr.

Pomoć u rješavanju pitanja djece razvedenih ili roditelja u brakorazvodnom sporu podrazumijeva davanje mišljenja i prijedloga sudu kome treba povjeriti dijete na čuvanje i odgoj nakon razvoda braka roditelja u slučajevima kada se roditelji nisu sporazumjeli.

Njega i druge usluge u stanu podrazumijevaju pružanje zdravstvene njege u kući teže i teško kronično bolesnim, nepokretnim i drugim bolesnim osobama, bez obzira na njihovo materijalno stanje.

Pomoć u sređivanju bračnih i obiteljskih odnosa po pravilu se provodi primjenom metoda savjetovanja i davanja stručnih mišljenja sociopsihološkog, pedagoškog, pravnog ili drugog karaktera. Ovdje spadaju i pitanja reguliranja viđanja djece sa roditeljima za vrijeme i poslije razvoda braka, pitanja priznavanja očinstva i slično.

Ostale usluge su stručne ekspertize, pisana izvješća, posredovanja kod drugih institucija u cilju osiguravanja odgovarajuće pomoći kao i pomoći za ishranu, odjeću, obuću, ogrjev i sl.

Allowances

Permanent allowance is money provided by social welfare centres or municipal social welfare services, which is the only or supplemental financial resource for persons in need of social welfare.

One - off allowance is paid twice a year at most for a household. This allowance cannot exceed the amount of five allowances in total determined in law, except for cases requiring greater amount due to special circumstances. The decision on the approval of such payment is made by an executive of the body that determines this right.

Allowance for care rendered by other person is a special allowance for persons requiring assistance of other person for satisfying their existential needs.

Other forms of protection and services

Classification on the basis of diagnoses is categorisation of mentally and physically handicapped children done by organization in charge.

Assistance in exercising certain rights refers to cases of rendering help for regulating pension, alimentation, etc.

Assistance in solving issues concerning children of divorced parents or parents in divorce procedure is considered giving opinions and suggestions to court about custody of children after divorce in cases when parents have reached no agreement.

Care and other services rendered in home refer to rendering health care in home to severely and less severely chronically diseased, immobile and otherwise diseased persons, irrespective of their financial condition.

Assistance in normalizing marriage and family relationship is done, regularly, through advisory methods and giving professional opinions of social, psychological, pedagogical, legal or other character. Here are included issues about parent's rights to visit children during and after the divorce, child recognition, and the like.

Other services are professional expertise, written reports and mediation at other institution in order to provide appropriate help as well as assistance in providing food, clothes, footwear, fuel, etc.

USTANOVE SOCIJALNE SKRBI

Domovi za djecu i mladež bez roditeljskog staranja osiguravaju privremeno ili trajno zbrinjavanje, ishranu, zdravstvenu skrb, odgajanje, obrazovanje i trajno osposobljavanje djece i omladine kojoj je potreban ovakav oblik zaštite.

Ustanove socijalne skrbi za invalidnu djecu, mladež i odrasle ometene u razvoju osiguravaju u ovisnosti od vrste i stupnja oštećenja, privremeni ili trajni smještaj, njegu, odgajanje, obrazovanje i osposobljavanje za rad pod posebnim uvjetima.

Ustanove socijalne skrbi za odrasle invalidne osobe su poduzeća za profesionalnu rehabilitaciju koja osiguravaju stručno osposobljavanje i zapošljavanje osoba s umanjenim radnim sposobnostima. Zaposleni u ovim poduzećima su invalidne osobe koje mogu raditi u poduzeću ili kod kuće i rehabilitanti – invalidne osobe koje se nalaze na osposobljavanju ili prekvalifikaciji.

Ustanove socijalne skrbi za odrasle osobe su domovi za umrovljenike i druge odrasle osobe i socijalno-gerijatrijski centri koji osiguravaju privremeni ili trajni smještaj, ishranu, njegu i zdravstvenu skrb odraslim osobama koje su bez sredstava za život, bez obiteljskog staranja, ometene u psihičkom ili fizičkom razvoju i uslijed toga nesposobne za samostalan život, a i bez uvjeta da im se osigura odgovarajuća njega i pomoć u sopstvenoj obitelji.

SOCIAL WELFARE INSTITUTIONS

Institutions for children and adolescents without parental care provide temporary or permanent care, food, health care, upbringing, education and vocational training for children and youth in need of such a form of protection.

Social welfare institutions for mentally and physically handicapped children, adolescents and adults provide depending on the type and extent of disability, temporary or permanent accommodation, care, upbringing, education and training for work under special conditions.

Social welfare institutions for adult disabled persons are enterprises for professional rehabilitation which provide vocational training and employment of persons with impaired working capability. Employees of such enterprises are handicapped persons able to work in enterprises or at home and persons on rehabilitation – disabled persons attending vocational training or training for new qualification.

Social welfare institutions for adult persons are homes for pensioners and other adult persons and social-geriatric centres which provide temporary or permanent accommodation, food, nursing and health care for adult persons without financial resources or family care, mentally or physically disabled and therefore incapable for independent life and without conditions required for help being rendered in their own family.

**KORISNICI, OBLICI, MJERE I
USLUGE SOCIJALNE SKRBI
*BENEFICIARIES, FORMS, MEASURES
AND SERVICES OF SOCIAL WELFARE***

1. BROJ CENTARA ZA SOCIJALNI RAD U BIH¹

Number of social welfare centres in BiH¹

	FBiH	RS	BDBiH ²	BiH
2015	59	46	1	106
2016	59	46	1	106
2017	59	46	1	106
2018	66	50	1	117
2019	69	51	1	121
2020	69	51	1	121

¹ U Federaciji BiH postoji 17 službi socijalne skrbi, dok ih u Republici Srpskoj ima 11 i djeluju pri općinama.

¹ In Federation of BiH there are 17 Social protection services, while in Republika Srpska, there are 11 Social welfare services and functioning at Municipalities.

² U Brčko distriktu ne postoji centar za socijalni rad već samo jedan pododjel u okviru Odjela za zdravstvo.

² Social welfare center doesn't exist in Brčko District, there is only one department for Social welfare within Health Center of Brčko District.

2. OBRAĐENI SLUČAJEVI - INTERVENCIJE U CENTRIMA ZA SOCIJALNI RAD

Treatments rendered in Social welfare centres

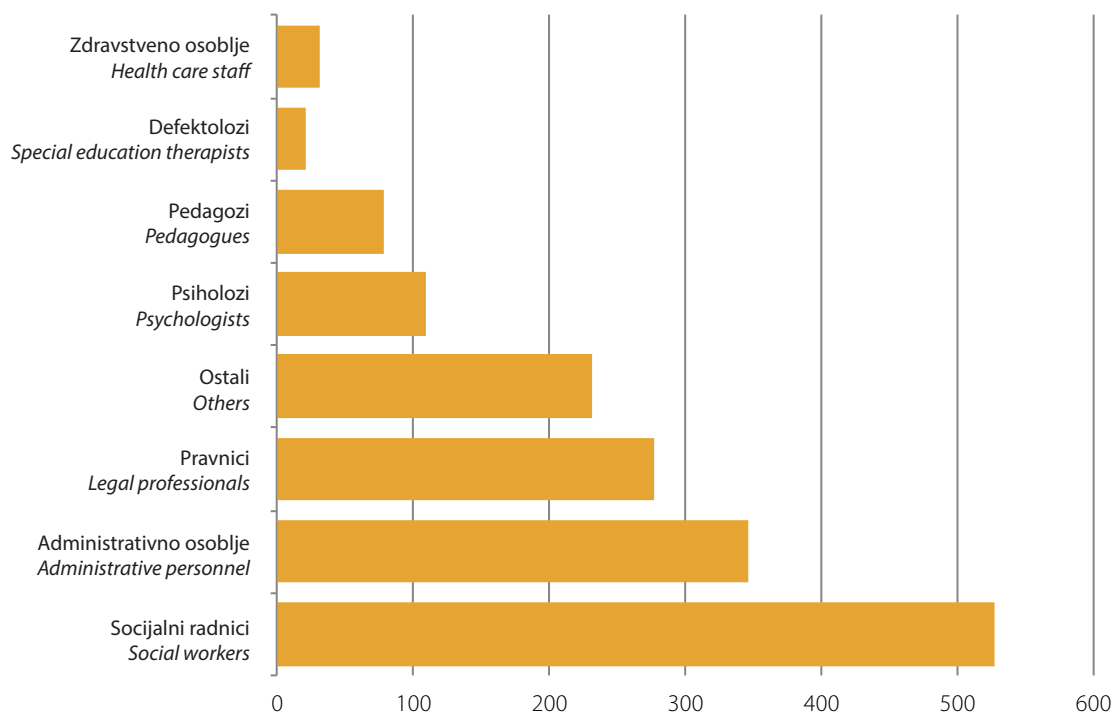
	Broj slučajeva obrađenih u centru			Broj intervencija pruženih u centru		
	svoga	muški	ženski	svoga	muški	ženski
	Number of cases handled in centre			Number of treatments rendered in centre		
	all	males	females	all	males	females
2015	406 605	191 128	215 477	505 587	252 987	252 600
2016	413 940	196 046	217 894	575 071	271 059	304 012
2017	375 209	175 473	199 736	543 558	240 075	303 483
2018	475 976	291 481	184 495	695 773	414 400	281 373
2019	436 376	266 024	170 352	664 944	392 839	272 075
2020	491 381	248 227	243 154	459 250	220 757	238 493

3. ZAPOSLENI U CENTRIMA ZA SOCIJALNI RAD

Employees in the social welfare centres

	2015	2016	2017	2018	2019	2020
UKUPNO TOTAL	1 372	1 430	1 491	1 552	1 568	1 624
muški <i>males</i>	338	399	385	386	401	404
ženski <i>females</i>	1 034	1 031	1 106	1 166	1 167	1 220
Socijalni radnici <i>Social workers</i>	466	489	517	529	523	528
Pedagozi <i>Pedagogues</i>	68	66	60	59	65	78
Psiholozi <i>Psychologists</i>	72	79	86	97	100	109
Defektolozi <i>Special education therapists</i>	16	23	21	19	20	21
Zdravstveno osoblje <i>Health care staff</i>	9	12	19	8	18	31
Pravnici <i>Legal professionals</i>	206	232	247	275	278	280
Administrativno osoblje <i>Administrative personnel</i>	357	332	348	352	353	346
Ostali <i>Others</i>	178	197	193	213	211	231

Grafikon 1: Zaposleni u centrima za socijalni rad u 2020.
Graph 1: Employees in the social welfare centres in 2020.



**MALOLJETNI KORISNICI SOCIJALNE SKRBI
 MINOR BENEFICIARIES OF SOCIAL WELFARE**
**4. KORISNICI PREMA KATEGORIJAMA I SPOLU
 Beneficiaries by categories and sex**

Kategorija korisnika		2015	2016	2017	2018	2019	2020
Category of beneficiary							
UKUPNO <i>TOTAL</i>	svega /all	143 552	133 504	127 682	129 673	126 324	119 875
	muški /males	74 753	70 405	67 353	69 291	67 023	64 126
	ženski /females	68 799	63 099	60 329	60 382	59 301	55 749
UGROŽENI OBITELJSKOM SITUACIJOM <i>DISADVANTAGED BY FAMILY SITUATION</i>	svega /all	67 853	62 788	58 287	55 800	52 450	50 224
	muški /males	34 072	31 297	28 995	28 363	26 647	25 738
	ženski /females	33 781	31 491	29 292	27 437	25 803	24 486
Djeca bez oba roditelja <i>Children without both parents</i>	svega /all	808	701	631	597	550	520
	muški /males	413	376	341	325	292	284
	ženski /females	395	325	290	272	258	236
Djeca nepoznatih roditelja <i>Children of unknown parents</i>	svega /all	23	27	35	34	27	16
	muški /males	11	15	21	20	13	9
	ženski /females	12	12	14	14	14	7
Djeca napuštena od roditelja <i>Children abandoned by parents</i>	svega /all	704	661	631	579	546	476
	muški /males	359	356	341	309	289	262
	ženski /females	345	305	290	270	257	214
Djeca roditelja spriječenih da obavljaju roditeljsku dužnost <i>Children of parents prevented from performing parental duty</i>	svega /all	758	807	753	743	752	773
	muški /males	416	441	403	414	412	423
	ženski /females	342	366	350	329	340	350
Djeca roditelja lišenih roditeljskih prava <i>Children of parents deprived of parental rights</i>	svega /all	142	112	119	116	147	175
	muški /males	82	62	73	71	76	99
	ženski /females	60	50	46	45	71	76
Djeca roditelja koji nemaju dovoljno prihoda <i>Children of parents with insufficient income</i>	svega /all	49 539	45 335	41 656	39 787	37 162	35 469
	muški /males	24 352	22 238	20 343	19 900	18 663	17 813
	ženski /females	25 187	23 097	21 313	19 887	18 499	17 656
Djeca roditelja koji zanemaruju ili zlostavljaju djecu <i>Children of parents who neglect or molest children</i>	svega /all	2 657	2 831	2 546	2 520	2 068	2 277
	muški /males	1 370	1 441	1 317	1 305	1 077	1 215
	ženski /females	1 287	1 390	1 229	1 215	991	1 062
Djeca čiji je razvoj ometen obiteljskim prilikama <i>Children whose development is hindered by family situation</i>	svega /all	8 874	8 437	8 018	7 635	7 484	7 150
	muški /males	4 409	4 049	3 748	3 651	3 544	3 483
	ženski /females	4 465	4 388	4 270	3 984	3 940	3 667
Odgojno zanemarena i zapuštena djeca <i>Socially neglected and maladjusted children</i>	svega /all	4 348	3 877	3 898	3 789	3 714	3 368
	muški /males	2 660	2 319	2 408	2 368	2 281	2 150
	ženski /females	1 688	1 558	1 490	1 421	1 433	1 218

nastavak/continued

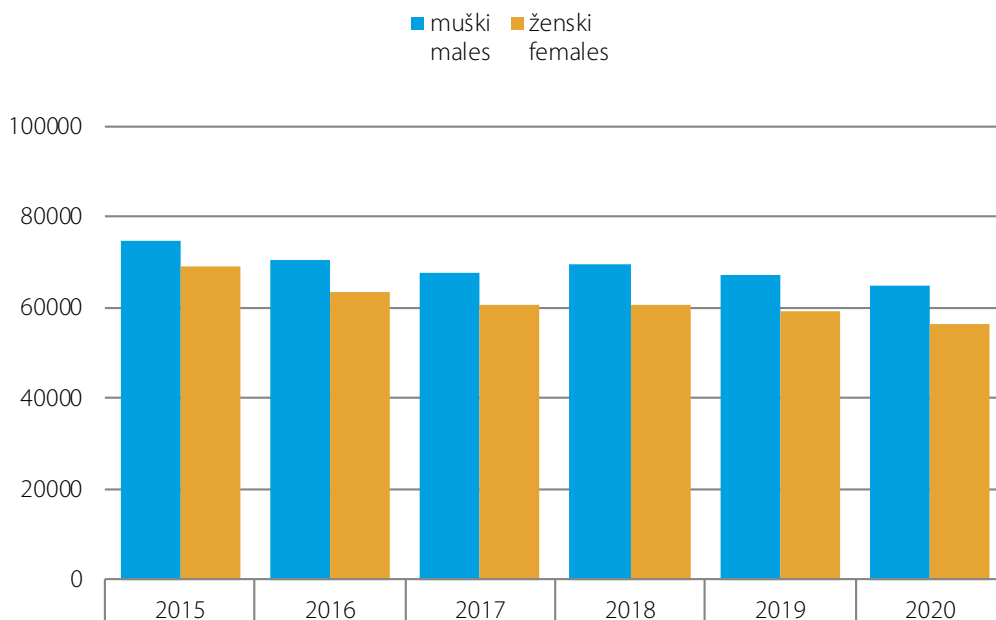
Kategorija korisnika		2015	2016	2017	2018	2019	2020
Category of beneficiary							
OSOBE SA SMETNJAMA U PSIHIČKOM I FIZIČKOM RAZVOJU <i>MENTALLY AND PHYSICALLY HANDICAPPED PERSONS</i>	svega /all	15 335	15 818	15 103	15 132	15 510	15 113
	muški /males	8 426	8 596	8 405	8 433	8 771	8 674
	ženski /females	6 909	7 222	6 698	6 699	6 739	6 439
Sa oštećenjem vida <i>With visual impairment</i>	svega /all	868	839	829	802	754	747
	muški /males	450	433	448	441	423	417
	ženski /females	418	406	381	361	331	330
Sa oštećenjem sluha <i>With visual impairment</i>	svega /all	852	812	767	782	771	769
	muški /males	440	423	394	424	429	417
	ženski /females	412	389	373	358	342	352
Sa oštećenjem u govorno-glasovnoj komunikaciji <i>With impairmen in voice and speech communication</i>	svega /all	1 000	1 082	1 099	1 105	1 178	1 179
	muški /males	538	599	631	614	652	679
	ženski /females	462	483	468	491	526	500
Sa tjelesnim oštećenjima i kroničnim oboljenjima <i>With physical impairment and chronic diseases</i>	svega /all	2 521	2 748	2 639	2 690	3 075	3 051
	muški /males	1 322	1 401	1 397	1 418	1 624	1 644
	ženski /females	1 199	1 347	1 242	1 272	1 451	1 407
Sa intelektualnim oštećenjima <i>With intellectual imairment</i>	svega /all	4 390	4 458	4 060	3 994	4 159	4 269
	muški /males	2 409	2 386	2 216	2 138	2 361	2 464
	ženski /females	1 981	2 072	1 844	1 856	1 798	1 805
Sa poremećajima u ponašanju i ličnosti <i>With behavioural and personal breakdown</i>	svega /all	909	946	876	984	991	1 075
	muški /males	579	609	596	662	689	792
	ženski /females	330	337	280	322	302	283
Sa kombiniranim smetnjama <i>With combined handicaps</i>	svega /all	4 795	4 933	4 833	4 775	4 583	4 023
	muški /males	2 688	2 745	2 723	2 736	2 594	2 261
	ženski /females	2 107	2 188	2 110	2 039	1 989	1 762
OSOBE DRUŠTVENO NEPRIHVATLJIVOG PONAŠANJA <i>PERSONS WITH SOCIAL UNACCEPTABLE BEHAVIOR</i>	svega /all	6 395	6 176	6 052	5 540	5 370	4 963
	muški /males	4 292	4 104	3 842	3 584	3 448	3 215
	ženski /females	2 103	2 072	2 210	1 956	1 922	1 748
Sklone skitnji <i>Inclined to vagrancy</i>	svega /all	906	1 080	1 011	771	737	708
	muški /males	454	593	494	385	356	362
	ženski /females	452	487	517	386	381	346
Sklone prosjačenju <i>Inclined to begging</i>	svega /all	1 453	1 441	1 478	1 344	1 363	1 321
	muški /males	696	693	731	682	671	651
	ženski /females	757	748	747	662	692	670
Sklone prostituciji <i>Inclined to prostitution</i>	svega /all	155	135	138	116	103	96
	muški /males	26	14	12	12	1	7
	ženski /females	129	121	126	104	102	89

nastavak/continued

Kategorija korisnika		2015	2016	2017	2018	2019	2020
Category of beneficiary							
Sklone vršenju kaznenih djela <i>Inclined to committing criminal acts</i>	svega /all	3 103	2 780	2 675	2 563	2 449	2 128
	muški /males	2 545	2 250	2 089	1 995	1 941	1 704
	ženski /females	558	530	586	568	508	424
Sklone uživanju alkoholnih pića <i>Prone to alcohol consumption</i>	svega /all	361	294	316	321	305	283
	muški /males	271	225	220	224	199	198
	ženski /females	90	69	96	97	106	85
Sklone uživanju opojnih droga <i>Prone to drug abuse</i>	svega /all	417	446	434	425	413	427
	muški /males	300	329	296	286	280	293
	ženski /females	117	117	138	139	133	134
PSIHIČKI BOLESNE OSOBE <i>MENTALLY ILL PERSONS</i>	svega /all	484	544	546	555	568	506
	muški /males	268	323	317	315	312	304
	ženski /females	216	221	229	240	256	202
OSOBE U STANJU RAZLIČITIH SOCIJALNO-ZAŠTITNIH POTREBA <i>PERSONS IN DIFFERENT SOCIAL AND PROTECTIVE NEEDS</i>	svega /all	48 627	44 715	42 603	44 636	44 662	42 594
	muški /males	25 236	24 244	23 149	24 663	24 156	23 093
	ženski /females	23 391	20 471	19 454	19 973	20 506	19 501
Sa teškim stambenim prilikama <i>With serious housing problems</i>	svega /all	5 973	5 982	5 762	5 541	5 528	5 166
	muški /males	3 398	3 336	3 201	3 029	3 015	2 917
	ženski /females	2 575	2 646	2 561	2 512	2 513	2 249
Vratile se sa izdržavanja kazne <i>Returned from imprisonment</i>	svega /all	75	59	65	23	24	31
	muški /males	66	58	65	23	24	31
	ženski /females	9	1	-	-	-	-
Stradale u elementarnim nepogodama <i>Suffered in natural disasters</i>	svega /all	417	391	344	212	191	169
	muški /males	212	193	179	107	93	84
	ženski /females	205	198	165	105	98	85
Civilne žrtve rata <i>Civil victims of war</i>	svega /all	46	41	27	19	20	7
	muški /males	25	30	19	14	15	6
	ženski /females	21	11	8	5	5	1
Članovi obitelji civilnih žrtava rata <i>Members of family of civil victims of war</i>	svega /all	249	228	260	201	156	163
	muški /males	148	133	146	124	100	99
	ženski /females	101	95	114	77	56	64
Kojima su potrebne usluge socijalnog rada <i>Who need services of social welfare</i>	svega /all	41 867	38 014	36 145	38 640	38 743	37 058
	muški /males	21 387	20 494	19 539	21 366	20 909	19 956
	ženski /females	20 480	17 520	16 606	17 274	17 834	17 102
BEZ SPECIFIČNE KATEGORIJE (OSTALI) <i>WITHOUT SPECIFIC CATEGORY (OTHERS)</i>	svega /all	4 858	3 463	5 091	8 010	7 764	6 475
	muški /males	2 459	1 841	2 645	3 933	3 689	3 102
	ženski /females	2 399	1 622	2 446	4 077	4 075	3 373

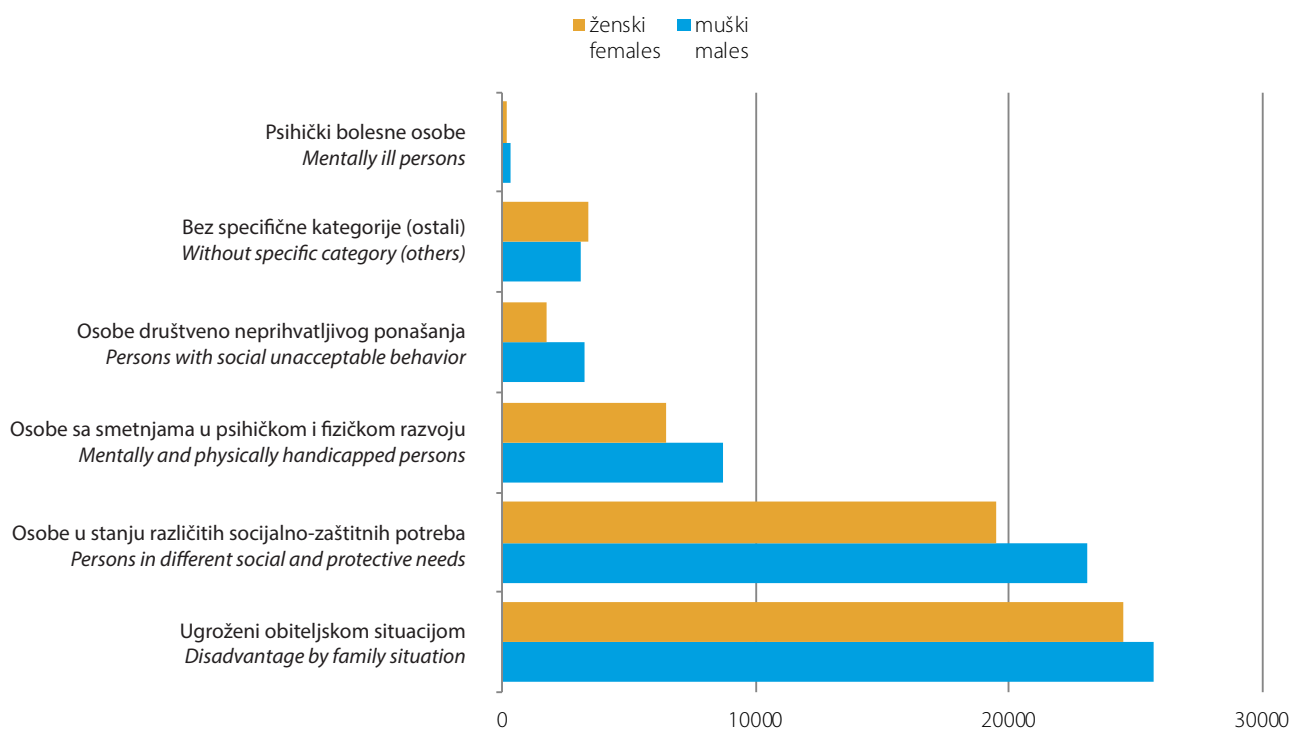
Grafikon 2: Maloljetni korisnici socijalne skrbi prema spolu

Graph 2: Minor beneficiaries of social welfare by sex



Grafikon 3: Maloljetni korisnici socijalne skrbi prema skupinama kategorija i spolu u 2020.

Graph 3: Minor beneficiaries of social welfare by type of category and sex in 2020



5. MALOLJETNI KORISNICI PREMA KATEGORIJAMA, SPOLU I STAROSNIM SKUPINAMA U 2020.
Minor beneficiaries by category, sex and age in 2020

Kategorija korisnika Category of beneficiary	Ukupno Total	Starost / Age				
		ispod 7 godina under 7 years	7 - 14	15 - 16	17 - 18	
UKUPNO TOTAL	svega /all	119 875	25 279	38 385	31 861	24 350
	muški /males	64 126	12 937	20 283	17 120	13 786
	ženski /females	55 749	12 342	18 102	14 741	10 564
UGROŽENI OBITELJSKOM SITUACIJOM DISADVANTAGED BY FAMILY SITUATION	svega /all	50 224	12 248	16 996	12 195	8 785
	muški /males	25 738	6 123	8 694	6 324	4 597
	ženski /females	24 486	6 125	8 302	5 871	4 188
Djeca bez oba roditelja Children without both parents	svega /all	520	94	174	174	78
	muški /males	284	47	100	87	50
	ženski /females	236	47	74	87	28
Djeca nepoznatih roditelja Children of unknown parents	svega /all	16	8	3	3	2
	muški /males	9	4	2	2	1
	ženski /females	7	4	1	1	1
Djeca napuštena od roditelja Children abandoned by parents	svega /all	476	130	178	120	48
	muški /males	262	76	82	85	19
	ženski /females	214	54	96	35	29
Djeca roditelja spriječenih da obavljaju roditeljsku dužnost Children of parents prevented from performing parental duty	svega /all	773	257	302	154	60
	muški /males	423	157	164	82	20
	ženski /females	350	100	138	72	40
Djeca roditelja lišenih roditeljskih prava Children of parents deprived of parental rights	svega /all	175	52	66	37	20
	muški /males	99	27	33	25	14
	ženski /females	76	25	33	12	6
Djeca roditelja koji nemaju dovoljno prihoda Children of parents with insufficient income	svega /all	35 469	8 389	11 766	8 534	6 780
	muški /males	17 813	4 181	5 948	4 305	3 379
	ženski /females	17 656	4 208	5 818	4 229	3 401
Djeca roditelja koji zanemaruju ili zlostavljaju djecu Children of parents who neglect or molest children	svega /all	2 277	670	871	533	203
	muški /males	1 215	368	476	240	131
	ženski /females	1 062	302	395	293	72
Djeca čiji je razvoj ometen obiteljskim prilikama Children whose development is hindered by family situation	svega /all	7 150	2 096	2 414	1 668	972
	muški /males	3 483	966	1 138	855	524
	ženski /females	3 667	1 130	1 276	813	448
Odgojno zanemarena i zapuštena djeca Socially neglected and maladjusted children	svega /all	3 368	552	1 222	972	622
	muški /males	2 150	297	751	643	459
	ženski /females	1 218	255	471	329	163

nastavak/continued

Kategorija korisnika Category of beneficiary	Ukupno Total	Starost / Age				
		ispod 7 godina under 7 years	7 - 14	15 - 16	17 - 18	
OSOBE SA SMETNJAMA U PSIHIČKOM I FIZIČKOM RAZVOJU MENTALLY AND PHYSICALLY HANDICAPPED PERSONS	svoga /all	15 113	2 922	5 732	3 786	2 673
	muški /males	8 674	1 571	3 298	2 205	1 600
	ženski /females	6 439	1 351	2 434	1 581	1 073
Sa oštećenjem vida With visual impairment	svoga /all	747	151	258	192	146
	muški /males	417	73	144	104	96
	ženski /females	330	78	114	88	50
Sa oštećenjem sluha With visual impairment	svoga /all	769	182	309	163	115
	muški /males	417	93	171	90	63
	ženski /females	352	89	138	73	52
Sa oštećenjem u govorno-glasovnoj komunikaciji With impairmen in voice and speech communication	svoga /all	1 179	281	486	243	169
	muški /males	679	157	277	147	98
	ženski /females	500	124	209	96	71
Sa tjelesnim oštećenjima i kroničnim oboljenjima With physical impairment and chronic diseases	svoga /all	3 051	660	1 111	778	502
	muški /males	1 644	323	579	441	301
	ženski /females	1 407	337	532	337	201
Sa intelektualnim oštećenjima With intellectual imairment	svoga /all	4 269	767	1 799	969	734
	muški /males	2 464	408	1 079	538	439
	ženski /females	1 805	359	720	431	295
Sa poremećajima u ponašanju i ličnosti With behavioural and personal breakdown	svoga /all	1 075	99	309	397	270
	muški /males	792	65	208	301	218
	ženski /females	283	34	101	96	52
Sa kombiniranim smetnjama With combined handicaps	svoga /all	4 023	782	1 460	1 044	737
	muški /males	2 261	452	840	584	385
	ženski /females	1 762	330	620	460	352
OSOBE DRUŠTVENO NEPRIHVATLJIVOG PONAŠANJA PERSONS WITH SOCIAL UNACCEPTABLE BEHAVIOR	svoga /all	4 963	275	1 060	1 732	1 896
	muški /males	3 215	109	589	1 093	1 424
	ženski /females	1 748	166	471	639	472
Sklone skitnji Inclined to vagrancy	svoga /all	708	53	222	251	182
	muški /males	362	23	113	112	114
	ženski /females	346	30	109	139	68
Sklone prosjačenju Inclined to begging	svoga /all	1 321	195	483	374	269
	muški /males	651	71	223	193	164
	ženski /females	670	124	260	181	105
Sklone prostituciji Inclined to prostitution	svoga /all	96	4	11	41	40
	muški /males	7	2	1	2	2
	ženski /females	89	2	10	39	38

nastavak/continued

Kategorija korisnika Category of beneficiary	Ukupno Total	Starost / Age				
		ispod 7 godina under 7 years	7 - 14	15 - 16	17 - 18	
Sklone vršenju kaznenih djela <i>Inclined to committing criminal acts</i>	svoga /all	2 128	3	287	854	984
	muški /males	1 704	3	219	651	831
	ženski /females	424	-	68	203	153
Sklone uživanju alkoholnih pića <i>Prone to alcohol consumption</i>	svoga /all	283	19	32	84	148
	muški /males	198	10	23	54	111
	ženski /females	85	9	9	30	37
Sklone uživanju opojnih droga <i>Prone to drug abuse</i>	svoga /all	427	1	25	128	273
	muški /males	293	-	10	81	202
	ženski /females	134	1	15	47	71
PSIHIČKI BOLESNE OSOBE <i>MENTALLY ILL PERSONS</i>	svoga /all	506	37	158	112	199
	muški /males	304	24	105	51	124
	ženski /females	202	13	53	61	75
OSOBE U STANJU RAZLIČITIH SOCIJALNO-ZAŠTITNIH POTREBA <i>PERSONS IN DIFFERENT SOCIAL AND PROTECTIVE NEEDS</i>	svoga /all	42 594	8 723	12 626	12 122	9 123
	muški /males	23 093	4 640	6 679	6 509	5 265
	ženski /females	19 501	4 083	5 947	5 613	3 858
Sa teškim stambenim prilikama <i>With serious housing problems</i>	svoga /all	5 166	1 071	1 522	1 444	1 129
	muški /males	2 917	573	845	815	684
	ženski /females	2 249	498	677	629	445
Vratile se sa izdržavanja kazne <i>Returned from imprisonment</i>	svoga /all	31	-	-	-	31
	muški /males	31	-	-	-	31
	ženski /females	-	-	-	-	-
Stradale u elementarnim nepogodama <i>Suffered in natural disasters</i>	svoga /all	169	39	46	39	45
	muški /males	84	19	25	22	18
	ženski /females	85	20	21	17	27
Civilne žrtve rata <i>Civil victims of war</i>	svoga /all	7	-	-	1	6
	muški /males	6	-	-	1	5
	ženski /females	1	-	-	-	1
Članovi obitelji civilnih žrtava rata <i>Members of family of civil victims of war</i>	svoga /all	163	41	26	42	54
	muški /males	99	30	13	20	36
	ženski /females	64	11	13	22	18
Kojima su potrebne usluge socijalnog rada <i>Who need services of social welfare</i>	svoga /all	37 058	7 572	11 032	10 596	7 858
	muški /males	19 956	4 018	5 796	5 651	4 491
	ženski /females	17 102	3 554	5 236	4 945	3 367
BEZ SPECIFIČNE KATEGORIJE (OSTALI) <i>WITHOUT SPECIFIC CATEGORY (OTHERS)</i>	svoga /all	6 475	1 074	1 813	1 914	1 674
	muški /males	3 102	470	918	938	776
	ženski /females	3 373	604	895	976	898

PUNOLJETNI KORISNICI SOCIJALNE SKRBI PREMA KATEGORIJAMA I SPOLU
ADULT BENEFICIARIES OF SOCIAL WELFARE BY CATEGORIES AND SEX

6. KORISNICI PREMA KATEGORIJAMA I SPOLU
Beneficiaries by category and sex

Kategorija korisnika Category of beneficiary		2015	2016	2017	2018	2019	2020
UKUPNO TOTAL	svoga /all	417 732	409 232	413 890	419 873	413 978	426 730
	muški /males	206 114	198 156	213 502	214 010	212 825	215 616
	ženski /females	211 618	211 076	200 388	205 863	201 153	211 114
KORISNICI SUBVENCIONIRANIH TROŠKOVA BENEFICIARIES OF SUBVENTIONS	svoga /all	11 841	10 999	11 206	8 455	8 537	7 942
	muški /males	6 284	5 641	6 608	4 220	4 157	4 165
	ženski /females	5 557	5 358	4 598	4 235	4 380	3 777
OSOBE SA SMETNJAMA U PSIHIČKOM I FIZIČKOM RAZVOJU MENTALLY AND PHYSICALLY HANDICAPPED PERSONS	svoga /all	40 919	45 361	46 686	52 138	49 260	48 538
	muški /males	20 995	23 194	24 443	26 929	25 836	25 759
	ženski /females	19 924	22 167	22 243	25 209	23 424	22 779
Sa oštećenjem vida With visual impairment	svoga /all	3 536	3 560	3 546	3 931	3 586	3 522
	muški /males	1 818	1 908	1 888	2 081	1 934	1 913
	ženski /females	1 718	1 652	1 658	1 850	1 652	1 609
Sa oštećenjem sluha With hearing impairment	svoga /all	2 682	2 558	2 605	2 936	2 646	2 547
	muški /males	1 414	1 369	1 409	1 606	1 457	1 385
	ženski /females	1 268	1 189	1 196	1 330	1 189	1 162
Sa oštećenjem u govorno-glasovnoj komunikaciji With impairment in voice and speech communication	svoga /all	1 032	1 086	1 133	1 650	1 288	1 279
	muški /males	585	627	651	883	700	726
	ženski /females	447	459	482	767	588	553
Sa tjelesnim oštećenjima i kroničnim oboljenjima With physical impairment and chronic diseases	svoga /all	15 155	16 723	18 619	20 662	19 679	20 178
	muški /males	7 335	8 199	9 412	10 533	10 097	10 446
	ženski /females	7 820	8 524	9 207	10 129	9 582	9 732
Sa intelektualnim oštećenjima With intellectual impairment	svoga /all	10 128	10 839	9 998	10 473	9 995	9 555
	muški /males	5 471	5 754	5 494	5 455	5 439	5 290
	ženski /females	4 657	5 085	4 504	5 018	4 556	4 265
Sa poremećajima ponašanja i ličnosti With behavioural and personality disorders	svoga /all	1 713	1 846	1 977	2 093	2 913	3 126
	muški /males	961	1 020	1 076	1 139	1 587	1 747
	ženski /females	752	826	901	954	1 326	1 379
Sa kombiniranim smetnjama With combined handicaps	svoga /all	6 673	8 749	8 808	10 393	9 153	8 331
	muški /males	3 411	4 317	4 513	5 232	4 622	4 252
	ženski /females	3 262	4 432	4 295	5 161	4 531	4 079
OSOBE DRUŠTVENO NEPRIHVATLJIVOG PONAŠANJA PERSONS WITH SOCIAL UNACCEPTABLE BEHAVIOR	svoga /all	9 236	9 897	9 547	9 622	9 246	9 183
	muški /males	6 668	7 225	7 014	7 146	6 878	6 902
	ženski /females	2 568	2 672	2 533	2 476	2 368	2 281

nastavak/continued

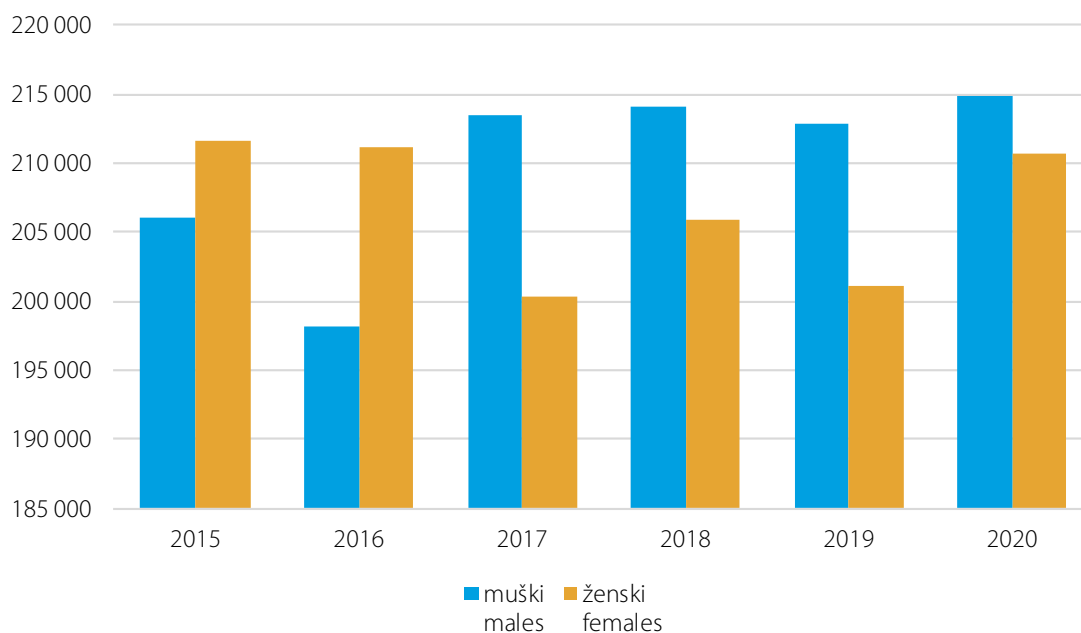
Kategorija korisnika Category of beneficiary	2015	2016	2017	2018	2019	2020	
Sklone skitnji <i>Inclined to vagrancy</i>	svoga /all	1 167	1 218	1 217	1 101	1 126	1 087
	muški /males	626	660	720	641	647	624
	ženski /females	541	558	497	460	479	463
Sklone prosjačenju <i>Inclined to begging</i>	svoga /all	1 416	1 416	1 389	1 417	1 336	1 294
	muški /males	610	604	586	612	565	558
	ženski /females	806	812	803	805	771	736
Sklone prostituciji <i>Inclined to prostitution</i>	svoga /all	275	339	263	214	201	186
	muški /males	32	53	44	56	23	23
	ženski /females	243	286	219	158	178	163
Sklone vršenju kaznenih djela <i>Inclined to committing criminal acts</i>	svoga /all	2 827	3 161	3 123	3 288	3 123	3 372
	muški /males	2 440	2 765	2 753	2 870	2 738	2 968
	ženski /females	387	396	370	418	385	404
Sklone uživanju alkoholnih pića <i>Prone to alcohol consumption</i>	svoga /all	2 771	2 946	2 750	2 783	2 608	2 380
	muški /males	2 373	2 517	2 296	2 358	2 266	2 073
	ženski /females	398	429	454	425	342	307
Sklone uživanju opojnih droga <i>Prone to drug abuse</i>	svoga /all	780	817	805	819	852	864
	muški /males	587	626	615	609	639	656
	ženski /females	193	191	190	210	213	208
PSIHIČKI BOLESNE OSOBE <i>MENTALLY ILL PERSONS</i>	svoga /all	8 619	8 016	8 511	8 801	9 072	9 047
	muški /males	4 766	4 415	4 660	4 639	4 936	4 953
	ženski /females	3 853	3 601	3 851	4 162	4 136	4 094
OSOBE KOJE NEMAJU DOVOLJNO PRIHODA ZA IZDRŽAVANJE <i>PERSONS NOT HAVING A SUFFICIENT INCOME TO SUPPORT THEMSELVES</i>	svoga /all	178 893	184 885	179 645	172 105	167 533	180 923
	muški /males	84 099	86 268	85 677	82 763	80 466	89 255
	ženski /females	94 794	98 617	93 968	89 342	87 067	91 668
Materijalno neosigurane i za rad nesposobne osobe <i>Financially unprovided persons and persons unable to work</i>	svoga /all	38 304	38 180	37 481	36 708	34 072	32 099
	muški /males	17 468	17 009	17 398	17 063	15 832	15 421
	ženski /females	20 836	21 171	20 083	19 645	18 240	16 678
Stare osobe bez obiteljskog staranja <i>Old persons without family care</i>	svoga /all	15 387	13 919	13 333	11 502	11 870	10 985
	muški /males	6 832	6 480	6 586	5 770	5 946	5 400
	ženski /females	8 555	7 439	6 747	5 732	5 924	5 585
Kronično bolesne <i>Chronically ill</i>	svoga /all	12 496	14 117	13 965	14 830	15 154	14 308
	muški /males	5 928	6 702	6 526	6 982	7 052	7 025
	ženski /females	6 568	7 415	7 439	7 848	8 102	7 283

nastavak/continued

Kategorija korisnika <i>Category of beneficiary</i>		2015	2016	2017	2018	2019	2020
Osobe kojima je zbog posebnih okolnosti potrebna socijalna skrb <i>Persons requiring social services due to specific circumstances</i>	svega /all	41 814	47 023	46 919	42 269	39 895	47 018
	muški /males	20 069	22 045	22 529	20 285	19 549	23 381
	ženski /females	21 745	24 978	24 390	21 984	20 346	23 637
Ostale osobe u stanju socijalne skrbi <i>Other persons in need of social services</i>	svega /all	57 408	57 358	54 928	53 297	52 463	50 847
	muški /males	28 172	28 108	27 061	26 692	25 364	26 270
	ženski /females	29 236	29 250	27 867	26 605	27 099	24 577
Korisnici humanitarne pomoći <i>Beneficiaries of humanitarian aid</i>	svega /all	13 484	14 288	13 019	13 499	14 079	25 666
	muški /males	5 630	5 924	5 577	5 971	6 723	11 758
	ženski /females	7 854	8 364	7 442	7 528	7 356	13 908
OSOBE U STANJU RAZLIČITIH SOCIJALNO-ZAŠTITNIH POTREBA <i>PERSONS IN DIFFERENT SOCIAL AND PROTECTIVE NEEDS</i>	svega /all	146 716	126 076	132 580	142 171	141 975	141 305
	muški /males	73 118	60 002	71 689	74 365	73 208	69 350
	ženski /females	73 598	66 074	60 891	67 806	68 767	71 955
Sa teškim stambenim prilikama <i>With serious housing problems</i>	svega /all	10 265	9 880	9 393	9 492	8 884	8 836
	muški /males	4 408	4 240	4 123	4 285	3 976	4 025
	ženski /females	5 857	5 640	5 270	5 207	4 908	4 811
Vratile se sa izdržavanja kazne <i>Returned from imprisonment</i>	svega /all	1 041	1 035	884	1 060	1 044	1 103
	muški /males	1 021	994	866	1 044	1 024	1 054
	ženski /females	20	41	18	16	20	49
Stradale u elementarnim nepogodama <i>Suffered in natural disasters</i>	svega /all	5 361	507	398	406	396	289
	muški /males	2 458	336	270	258	235	160
	ženski /females	2 903	171	128	148	161	129
Civilne žrtve rata <i>Civil victims of war</i>	svega /all	3 086	3 068	3 194	3 196	3 068	2 798
	muški /males	1 655	1 635	1 765	1 783	1 656	1 489
	ženski /females	1 431	1 433	1 429	1 413	1 412	1 309
Članovi obitelji civilnih žrtava rata <i>Members of family of civilian victims of war</i>	svega /all	3 661	3 576	3 500	3 625	3 474	3 159
	muški /males	1 454	1 391	1 363	1 428	1 255	1 185
	ženski /females	2 207	2 185	2 137	2 197	2 219	1 974
Kojima su potrebne usluge socijalnog rada <i>In need of social welfare services</i>	svega /all	123 302	108 010	115 211	124 392	125 109	125 120
	muški /males	62 122	51 406	63 302	65 567	65 062	61 437
	ženski /females	61 180	56 604	51 909	58 825	60 047	63 683
BEZ SPECIFIČNE KATEGORIJE <i>WITHOUT SPECIFIC CATEGORY</i>	svega /all	21 508	23 998	25 715	26 581	28 355	29 792
	muški /males	10 184	11 411	13 411	13 948	17 344	15 232
	ženski /females	11 324	12 587	12 304	12 633	11 011	14 560

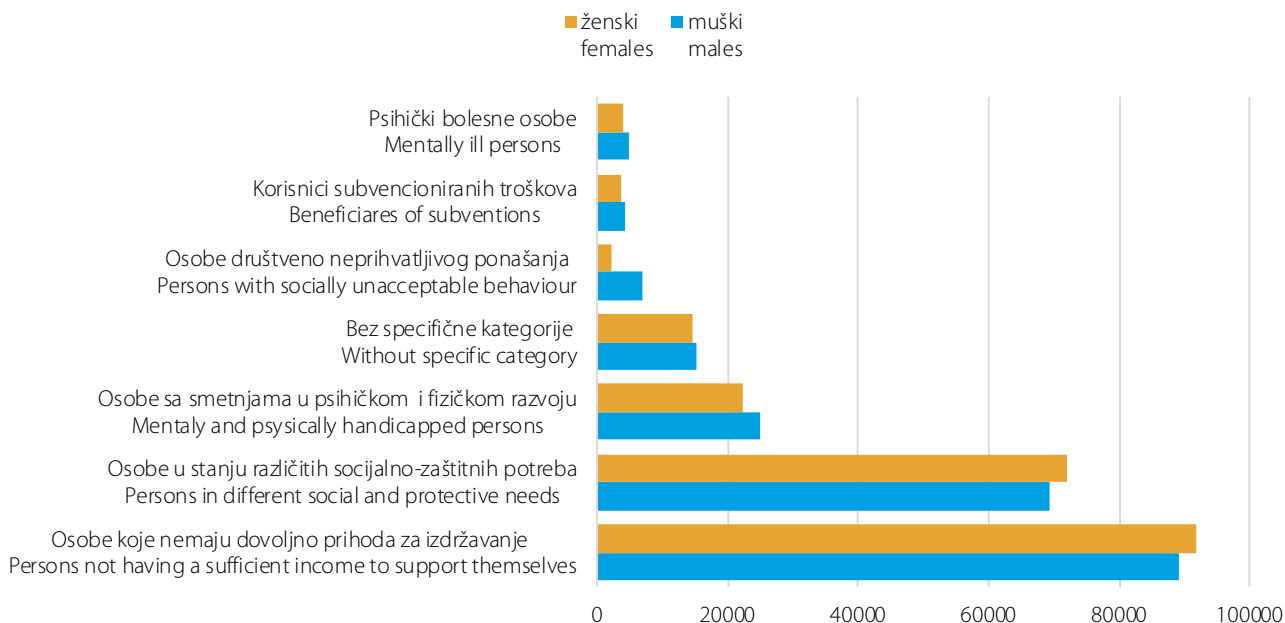
Grafikon 4: Punoljetni korisnici socijalne skrbi prema spolu

Graph 4: Adult beneficiaries of social welfare by sex



Grafikon 5: Punoljetni korisnici socijalne skrbi prema skupinama, kategorijama i spolu u 2020.

Graph 5: Adult beneficiaries of social welfare by type of category and sex in 2020



7. PUNOLJETNI KORISNICI PREMA KATEGORIJAMA, SPOLU I STAROSNIM SKUPINAMA U 2020.
Adult beneficiaries by category, sex and age in 2020

Kategorija korisnika Category of beneficiary	Ukupno Total	Starost / Age						
		18 - 21	22 - 26	27 - 45	46 - 59	60 - 65	65 +	
UKUPNO TOTAL	svega /all	426 730	30 560	45 243	87 575	95 927	80 997	86 428
	muški /males	215 616	16 838	23 677	42 392	47 909	41 262	43 538
	ženski /females	211 114	13 722	21 566	45 183	48 018	39 735	42 890
KORISNICI SUBVENCIONIRANIH TROŠKOVA BENEFICIARIES OF SUBVENTIONS	svega /all	7 942	296	386	900	1 483	2 188	2 689
	muški /males	4 165	166	198	435	899	1 190	1 277
	ženski /females	3 777	130	188	465	584	998	1 412
OSOBE SA SMETNJAMA U PSIHIČKOM I FIZIČKOM RAZVOJU MENTALLY AND PHYSICALLY HANDICAPPED PERSONS	svega /all	48 538	3 119	4 666	9 387	10 365	8 753	12 248
	muški /males	25 759	1 703	2 494	5 127	5 501	4 550	6 384
	ženski /females	22 779	1 416	2 172	4 260	4 864	4 203	5 864
Sa oštećenjem vida With visual impairment	svega /all	3 522	202	296	576	770	741	937
	muški /males	1 913	128	148	288	422	417	510
	ženski /females	1 609	74	148	288	348	324	427
Sa oštećenjem sluha With hearing impairment	svega /all	2 547	174	211	400	570	521	671
	muški /males	1 385	93	118	215	332	271	356
	ženski /females	1 162	81	93	185	238	250	315
Sa oštećenjem u govorno-glasovnoj komunikaciji With impairment in voice and speech communication	svega /all	1 279	129	183	254	278	220	215
	muški /males	726	71	109	130	165	122	129
	ženski /females	553	58	74	124	113	98	86
Sa tjelesnim oštećenjima i kroničnim oboljenjima With physical impairment and chronic diseases	svega /all	20 178	928	1 303	3 534	4 121	3 950	6 342
	muški /males	10 446	508	701	1 941	2 144	1 925	3 227
	ženski /females	9 732	420	602	1 593	1 977	2 025	3 115
Sa intelektualnim oštećenjima With intellectual impairment	svega /all	9 555	744	1 241	2 287	2 262	1 378	1 643
	muški /males	5 290	396	648	1 267	1 247	825	907
	ženski /females	4 265	348	593	1 020	1 015	553	736
Sa poremećajima ponašanja i ličnosti With behavioural and personality disorders	svega /all	3 126	217	483	771	697	507	451
	muški /males	1 747	134	293	464	353	267	236
	ženski /females	1 379	83	190	307	344	240	215
Sa kombiniranim smetnjama With combined handicaps	svega /all	8 331	725	949	1 565	1 667	1 436	1 989
	muški /males	4 252	373	477	822	838	723	1 019
	ženski /females	4 079	352	472	743	829	713	970
OSOBE DRUŠTVENO NEPRIHVATLJIVOG PONAŠANJA PERSONS WITH SOCIAL UNACCEPTABLE BEHAVIOR	svega /all	9 183	1 259	1 854	2 919	1 944	845	362
	muški /males	6 902	814	1 372	2 226	1 551	641	298
	ženski /females	2 281	445	482	693	393	204	64

nastavak/continued

Kategorija korisnika Category of beneficiary	Ukupno Total	Starost / Age						
		18 - 21	22 - 26	27 - 45	46 - 59	60 - 65	65 +	
Sklone skitnji <i>Inclined to vagrancy</i>	svega /all	1 087	182	197	304	231	116	57
	muški /males	624	105	106	152	153	63	45
	ženski /females	463	77	91	152	78	53	12
Sklone prosjačenju <i>Inclined to begging</i>	svega /all	1 294	225	267	284	254	169	95
	muški /males	558	74	111	108	114	93	58
	ženski /females	736	151	156	176	140	76	37
Sklone prostituciji <i>Inclined to prostitution</i>	svega /all	186	58	46	62	16	4	-
	muški /males	23	3	3	12	4	1	-
	ženski /females	163	55	43	50	12	3	-
Sklone vršenju kaznenih djela <i>Inclined to committing criminal acts</i>	svega /all	3 372	466	757	1 249	680	154	66
	muški /males	2 968	399	688	1 074	609	133	65
	ženski /females	404	67	69	175	71	21	1
Sklone uživanju alkoholnih pića <i>Prone to alcohol consumption</i>	svega /all	2 380	157	328	701	676	378	140
	muški /males	2 073	132	273	619	594	329	126
	ženski /females	307	25	55	82	82	49	14
Sklone uživanju opojnih droga <i>Prone to drug abuse</i>	svega /all	864	171	259	319	87	24	4
	muški /males	656	101	191	261	77	22	4
	ženski /females	208	70	68	58	10	2	-
PSIHIČKI BOLESNE OSOBE <i>MENTALLY ILL PERSONS</i>	svega /all	9 047	372	835	2 559	2 732	1 321	1 228
	muški /males	4 953	219	548	1 454	1 450	685	597
	ženski /females	4 094	153	287	1 105	1 282	636	631
OSOBE KOJE NEMAJU DOVOLJNO PRIHODA ZA IZDRŽAVANJE <i>PERSONS NOT HAVING A SUFFICIENT INCOME TO SUPPORT THEMSELVES</i>	svega /all	180 923	12 998	18 576	33 061	37 211	38 676	40 401
	muški /males	89 255	7 211	9 398	15 344	18 338	18 899	20 065
	ženski /females	91 668	5 787	9 178	17 717	18 873	19 777	20 336
Materijalno neosigurane i za rad nesposobne osobe <i>Financially unprovided persons and persons unable to work</i>	svega /all	32 099	1 448	2 033	5 232	6 403	7 714	9 269
	muški /males	15 421	808	921	2 337	3 166	3 467	4 722
	ženski /females	16 678	640	1 112	2 895	3 237	4 247	4 547
Stare osobe bez obiteljskog staranja <i>Old persons without family care</i>	svega /all	10 985	-	-	-	-	5 200	5 785
	muški /males	5 400	-	-	-	-	2 627	2 773
	ženski /females	5 585	-	-	-	-	2 573	3 012
Kronično bolesne <i>Chronically ill</i>	svega /all	14 308	1 258	1 691	2 980	3 560	2 143	2 676
	muški /males	7 025	649	806	1 297	1 735	1 186	1 352
	ženski /females	7 283	609	885	1 683	1 825	957	1 324

nastavak/continued

Kategorija korisnika Category of beneficiary	Ukupno Total	Starost / Age						
		18 - 21	22 - 26	27 - 45	46 - 59	60 - 65	65 +	
Osobe kojima je zbog posebnih okolnosti potrebna socijalna skrb <i>Persons requiring social services due to specific circumstances</i>	svega /all	47 018	3 739	5 910	9 293	10 516	9 559	8 001
	muški /males	23 381	2 072	2 918	4 372	5 156	4 599	4 264
	ženski /females	23 637	1 667	2 992	4 921	5 360	4 960	3 737
Ostale osobe u stanju socijalne skrbi <i>Other persons in need of social services</i>	svega /all	50 847	5 192	6 903	9 878	11 584	8 713	8 577
	muški /males	26 270	2 944	3 753	4 957	5 954	4 191	4 471
	ženski /females	24 577	2 248	3 150	4 921	5 630	4 522	4 106
Korisnici humanitarne pomoći <i>Beneficiaries of humanitarian aid</i>	svega /all	25 666	1 361	2 039	5 678	5 148	5 347	6 093
	muški /males	11 758	738	1 000	2 381	2 327	2 829	2 483
	ženski /females	13 908	623	1 039	3 297	2 821	2 518	3 610
OSOBE U STANJU RAZLIČITIH SOCIJALNO-ZAŠTITNIH POTREBA <i>PERSONS IN DIFFERENT SOCIAL AND PROTECTIVE NEEDS</i>	svega /all	141 305	10 485	16 008	33 819	36 413	23 536	21 044
	muški /males	69 350	5 713	8 285	15 245	17 550	12 626	9 931
	ženski /females	71 955	4 772	7 723	18 574	18 863	10 910	11 113
Sa teškim stambenim prilikama <i>With serious housing problems</i>	svega /all	8 836	613	1 000	1 897	1 995	1 967	1 364
	muški /males	4 025	286	473	790	883	813	780
	ženski /females	4 811	327	527	1 107	1 112	1 154	584
Vratile se sa izdržavanja kazne <i>Returned from imprisonment</i>	svega /all	1 103	49	177	427	331	89	30
	muški /males	1 054	49	170	411	325	71	28
	ženski /females	49	-	7	16	6	18	2
Stradale u elementarnim nepogodama <i>Suffered in natural disasters</i>	svega /all	289	25	39	65	52	55	53
	muški /males	160	13	17	36	28	30	36
	ženski /females	129	12	22	29	24	25	17
Civilne žrtve rata <i>Civil victims of war</i>	svega /all	2 798	35	134	603	880	606	540
	muški /males	1 489	16	71	361	458	300	283
	ženski /females	1 309	19	63	242	422	306	257
Članovi obitelji civilnih žrtava rata <i>Members of family of civilian victims of war</i>	svega /all	3 159	94	169	395	702	680	1 119
	muški /males	1 185	51	81	196	249	291	317
	ženski /females	1 974	43	88	199	453	389	802
Kojima su potrebne usluge socijalnog rada <i>In need of social welfare services</i>	svega /all	125 120	9 669	14 489	30 432	32 453	20 139	17 938
	muški /males	61 437	5 298	7 473	13 451	15 607	11 121	8 487
	ženski /females	63 683	4 371	7 016	16 981	16 846	9 018	9 451
BEZ SPECIFIČNE KATEGORIJE <i>WITHOUT SPECIFIC CATEGORY</i>	svega /all	29 792	2 031	2 918	4 930	5 779	5 678	8 456
	muški /males	15 232	1 012	1 382	2 561	2 620	2 671	4 986
	ženski /females	14 560	1 019	1 536	2 369	3 159	3 007	3 470

**OBlici I USLUGE
SOCIJALNE SKRBI
*FORMS AND SERVICES
OF SOCIAL WELFARE***

OBLICI I USLUGE SOCIJALNE SKRBI FORMS AND SERVICES OF SOCIAL WELFARE

8. OBLICI I USLUGE SOCIJALNE SKRBI - MALOLJETNI KORISNICI Forms and services of social welfare - minor beneficiaries

Kategorija korisnika Category of beneficiaries	2015	2016	2017	2018	2019	2020
UKUPNO TOTAL	80 736	79 126	74 690	66 576	55 438	54 792
STARATELJSTVO I USVOJENJE GUARDIANSHIP AND ADOPTION	1 884	1 621	1 704	1 729	3 437	2 096
Starateljstvo Guardianship	1 096	946	1 147	1 040	924	988
Starateljstvo za posebne slučajeve Guardianship for special cases	745	625	517	654	2 487	1 061
Usvojenje Adoption	43	50	40	35	26	47
SMJEŠTAJ U USTANOVE PLACEMENT IN INSTITUTIONS	1 431	1 263	1 323	1 129	1 150	1 170
U predškolske ustanove In pre-school institutions	18	12	8	7	11	2
U dom za djecu i mladež In institution for children and adolescents	79	76	61	48	74	53
U ustanovu za djecu bez roditeljskog staranja In institutions for children deprived of parental care	426	422	410	383	473	504
Smještaj u drugu obitelj With foster family	478	402	446	388	358	394
U učenički ili studentski dom In pupil or student hostel	37	36	35	25	43	15
U ustanovu za rehabilitaciju i zaštitu In institution for rehabilitation and care	107	74	43	42	66	130
U druge ustanove socijalne skrbi In other social welfare facilities	286	241	320	236	125	72
ODGOJNE MJERE ZAŠTITE I SIGURNOSTI PREMA MALOLJETNICIMA / EDUCATIONAL AND PROTECTIVE MEASURES TO MINORS	1 258	1 018	934	796	713	751
Sudski ukor Court reprimand	205	176	203	180	228	198
Pojačan nadzor roditelja ili staratelja Extensive surveillance by parents or guardians	274	170	120	109	94	85
Pojačan nadzor organa starateljstva Extensive surveillance by guardian organization	231	210	180	163	142	120
Pojačan nadzor u drugoj obitelji Extensive surveillance in foster family	9	13	-	8	8	1
Upućivanje u disciplinski centar Assignment to disciplinary centre	52	28	21	18	23	12
Upućivanje u odgojnu organizaciju Assignment to organization for upbringing	17	14	11	13	3	6

nastavak/continued

Kategorija korisnika <i>Category of beneficiaries</i>	2015	2016	2017	2018	2019	2020
Upućivanje u odgojno-popravni dom <i>Assignment to correctional institution</i>	23	16	19	15	25	6
Upućivanje u maloljetnički pritvor <i>Assignment to juvenile prison</i>	11	9	6	8	9	5
Upućivanje u posebne ustanove za liječenje i osposobljavanje <i>Assignment to special for medical treatment and rehabilitation</i>	-	-	-	1	-	-
Ostale usluge <i>Other services</i>	262	252	289	281	181	318
POMOĆ ZA OSPOSOBLJAVANJE I PRIVREĐIVANJE <i>ASSISTANCE IN VOCATIONAL TRAINING</i>	202	330	183	137	115	84
Osposobljavanje za rad i privređivanje <i>Vocational training</i>	126	274	109	85	89	73
Pomoć za rehabilitaciju <i>Assistance in rehabilitation</i>	76	56	62	51	22	9
Uključivanje u radni odnos <i>Employment</i>	-	-	12	-	-	-
Uključivanje u ostale oblike rada (kućna radinost) <i>Inclusion in other forms of work (working at home)</i>	-	-	-	1	4	2
NOVČANE POMOĆI <i>ALLOWANCES</i>	6 177	7 454	5 817	5 786	6 638	6 106
Stalna novčana pomoć <i>Permanent allowance</i>	827	982	801	964	1 016	1 594
Izuzetna novčana pomoć <i>Special allowance</i>	310	290	206	262	254	117
Jednokratna novčana pomoć <i>One-off allowance</i>	3 081	3 309	2 154	1 668	2 029	1 380
Prava na dodatak za pomoć i njegu od strane drugih osoba / <i>Entitlement to additional allowance for assistance and care rendered by other persons</i>	1 875	2 586	2 537	2 846	3 306	2 914
Pomoć za opremu djeteta samohranim nezaposlenim roditeljima / <i>Allowance to single unemployed parents for outfitting a child</i>	84	287	119	46	33	101
OSTALI OBLICI ZAŠTITE I USLUGA <i>OTHER FORMS OF PROTECTION AND SERVICES</i>	69 784	67 440	64 729	56 999	43 385	44 585
Zdravstvena skrb na teret općine ili centra / <i>Health care at the expense of municipality or social welfare centre</i>	3 713	3 271	2 976	2 685	2 148	1 840
Pomoć u rješavanju stambenog pitanja <i>Assistance in solving housing problems</i>	65	44	69	22	21	18
Mirenje bračnih partnera <i>Reconciliation of spouses</i>	23	20	36	25	4	151
Njega i pomoć u kući <i>Care and assistance rendered at home</i>	12	81	16	720	6	8
Pomoć u sređivanju konfliktnih situacija <i>Assistance in conflict resolution</i>	6 471	7 743	8 702	9 116	5 355	5 575

nastavak/continued

Kategorija korisnika <i>Category of beneficiaries</i>	2015	2016	2017	2018	2019	2020
Usluge socijalnog i drugog stručnog rada <i>Services of social and other professional work</i>	54 066	51 304	49 615	41 481	32 570	32 520
Pomoć za ishranu, ogrjev, odjeću i obuću <i>Allowances for food, fuel, clothing and footwear</i>	5 434	4 977	3 315	2 950	3 281	4 473

9. OBLICI I USLUGE SOCIJALNE SKRBI - PUNOLJETNI KORISNICI
Forms and services of social welfare - adult beneficiaries

Kategorija korisnika Category of beneficiaries	2015	2016	2017	2018	2019	2020
UKUPNO TOTAL	337 122	347 503	348 340	373 674	348 646	321 074
STARATELJSTVO GUARDIANSHIP	7 041	6 558	7 200	7 491	7 089	6 564
Starateljstvo Guardianship	3 067	2 851	3 385	3 482	3 488	3 730
Starateljstvo za posebne slučajeve Guardianship for special cases	3 974	3 707	3 815	4 009	3 598	2 834
SMJEŠTAJ U USTANOVE PLACEMENT IN INSTITUTIONS	1 924	2 283	2 566	2 452	2 527	2 588
U ustanovu za rehabilitaciju i zaštitu In institution for rehabilitation and care	311	352	316	434	980	963
U druge ustanove socijalne skrbi In other social welfare facilities	975	1 049	1 303	1 154	918	922
Smještaj u dom za stare osobe In institution for old persons	638	882	947	864	629	703
POMOĆ ZA OSPOSOBLJAVANJE I PRIVREĐIVANJE ASSISTANCE IN VOCATIONAL TRAINING	795	1 043	644	705	895	927
Osposobljavanje za rad i privređivanje Vocational training	422	984	610	614	730	762
Pomoć za rehabilitaciju Assistance in rehabilitation	80	31	10	18	-	-
Uključivanje u radni odnos Employment	288	17	19	27	162	162
Uključivanje u ostale oblike rada (kućna radinost) Inclusion in other forms of work (working at home)	5	11	5	3	3	3
NOVČANE POMOĆI ALLOWANCES	84 059	85 251	81 957	84 625	81 941	85 001
Stalna novčana pomoć Permanent allowance	14 086	13 812	13 058	13 286	12 820	14 571
Izuzetna novčana pomoć Special allowance	1 583	1 901	1 555	1 253	1 395	1 818
Jednokratna novčana pomoć One-off allowance	29 121	28 800	27 579	29 645	27 753	27 396
Prava na dohodak za pomoć i njegu od strane drugih osoba /Entitlement to additional allowance for assistance and care rendered by other persons	34 650	36 624	36 082	22 926	38 509	39 204
Pomoć za opremu djeteta samohranim nezaposlenim roditeljima /Allowance to single unemployed parents for outfitting a child	4 619	4 114	3 683	2 117	1 465	2 012
OSTALI OBLICI ZAŠTITE I USLUGA OTHER FORMS OF PROTECTION AND SERVICES	243 303	252 368	255 973	278 401	256 197	225 994
Zdravstvena skrb na teret općine ili centra /Health care at the expense of municipality or social welfare centre	15 684	16 849	17 020	17 655	16 534	16 718

nastavak/continued

Kategorija korisnika <i>Category of beneficiaries</i>	2015	2016	2017	2018	2019	2020
Pomoć u rješavanju stambenog pitanja <i>Assistance in solving housing problems</i>	427	337	789	320	219	289
Mirenje bračnih partnera <i>Reconciliation of spouses</i>	3 536	3 335	3 776	3 763	3 321	2 908
Njega i pomoć u kući <i>Care and assistance rendered at home</i>	399	355	292	360	334	367
Pomoć u sređivanju konfliktnih situacija <i>Assistance in conflict resolution</i>	12 402	16 060	16 901	15 677	10 175	10 307
Usluge socijalnog i drugog stručnog rada <i>Services of social and other professional work</i>	198 103	204 492	205 165	229 490	215 563	179 535
Pomoć za ishranu, ogrjev, obuću i odjeću <i>Allowances for food, fuel, clothing and footwear</i>	12 752	10 940	12 030	11 136	10 051	15 870

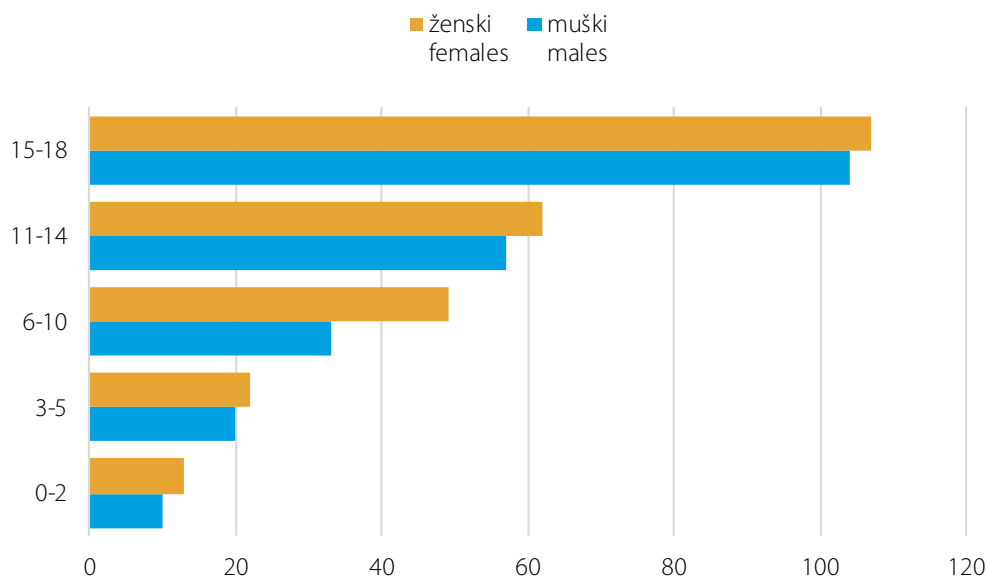
**HRANITELJSTVO,
STARATELJSTVO I USVOJENJE**
*FOSTER CARE,
GUARDIANSHIP AND ADOPTION*

HRANITELJSTVO
FOSTER CARE

10.1 DJECA U HRANITELJSKOJ OBITELJI PREMA DOBU I SPOLU PO GODINAMA, U 2020.
Children in foster families by age and sex by the year, in 2020

	Ukupno <i>Total</i>	Prema starosti / <i>By age</i>					Od ukupnog broja: djeca sa posebnim potrebama <i>from the total number:</i> <i>children with special needs</i>
		0 - 2	3 - 5	6 - 10	11 - 14	15 - 18	
svega / all	459	23	42	82	119	193	67
muški / <i>males</i>	206	10	20	33	57	86	
ženski / <i>females</i>	253	13	22	49	62	107	

Grafikon 6: Djeca u hraniteljskoj obitelji prema dobi i spolu po godinama, u 2020.
Graph 6: Children in foster families by age and sex by the year, in 2020

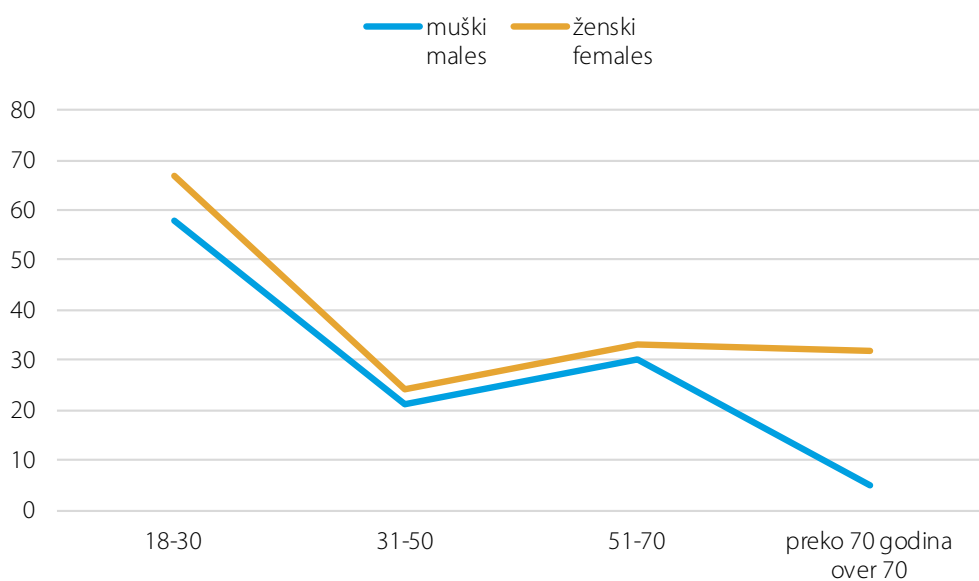


10.2 PUNOLJETNE OSOBE U HRANITELJSKOJ OBITELJI PREMA DOBU I SPOLU PO GODINAMA, U 2020. /Adults in foster families by age and sex by the year, in 2020

	Ukupno Total	Prema starosti / By age			
		18-30	31-50	51-70	preko 70 godina over 70
svega /all	270	125	45	63	37
muški /males	114	58	21	30	5
ženski /females	156	67	24	33	32

Grafikon 7: Punoljetne osobe u hraniteljskoj obitelji prema dobi i spolu po godinama, u 2020.

Graph 7: Adults in foster families by age and sex by the year, in 2020



10.3 HRANITELJSKE OBITELJI PREMA BROJU OSOBA NA HRANITELJSTVU U 2020.

Number of foster families by numer of persons in foster care, in 2020

Ukupan broj obitelji Total numer of families	Maloljetne osobe /Minors			Od toga: broj obitelji koje imaju maloljetne osobe sa posebnim potrebama Of which: numer of families that provide foster care for children with special needs	Punoljetne osobe /Adults		
	jedno one	dvoje two	troje three		jedno one	dvoje two	troje three
473	211	58	21	46	154	25	4

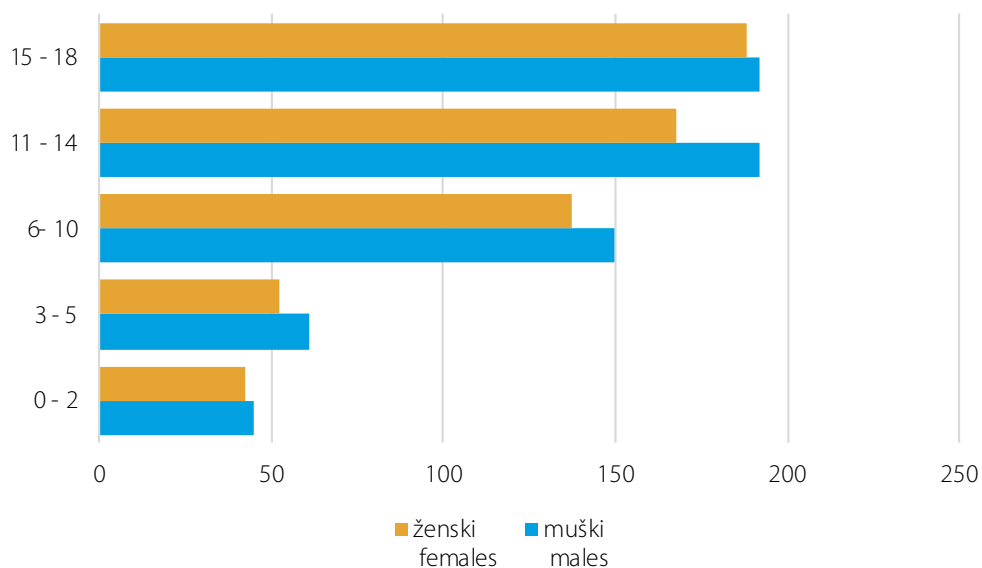
STARATELJSTVO GUARDIANSHIP

11.1 STARATELJSTVO NAD MALOLJETNIM OSOBAMA, PREMA SPOLU I STAROSTI *Guardianship of minors, by sex and age*

BiH		Ukupno Total	Prema starosti / By age					Od ukupnog broja: djeca sa posebnim potrebama from the total number: children with special needs
			0 - 2	3 - 5	6 - 10	11 - 14	15 - 18	
2016	svega /all	1 373	61	104	274	370	564	116
	muški /males	715	34	53	146	187	295	61
	ženski /females	658	27	51	128	183	269	55
2017	svega /all	1 355	56	111	288	430	470	84
	muški /males	715	34	67	138	236	240	46
	ženski /females	640	22	44	150	194	230	38
2018	svega /all	1 219	44	86	278	356	455	73
	muški /males	646	25	46	137	198	240	43
	ženski /females	573	19	40	141	158	215	30
2019	svega /all	1 212	66	106	272	314	454	152
	muški /males	630	32	55	139	167	237	82
	ženski /females	582	34	51	133	147	217	70
2020	svega /all	1 227	87	113	287	360	380	84
	muški /males	640	45	61	150	192	192	37
	ženski /females	587	42	52	137	168	188	47

Grafikon 8: Starateljstvo nad maloljetnim osobama, prema spolu i starosti u 2020.

Graph 8: Guardianship of minors, by sex and age in the year 2020

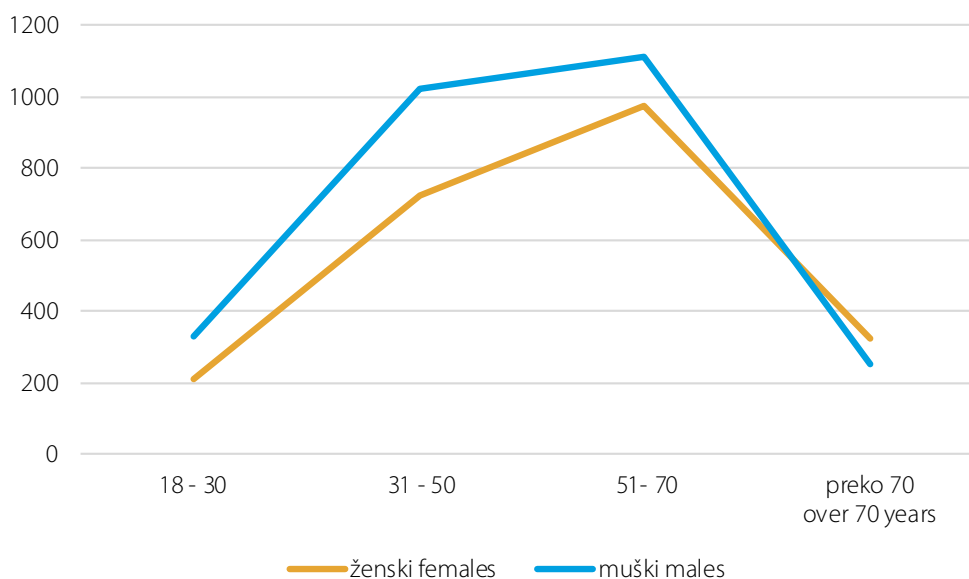


11.2 STARATELJSTVO NAD PUNOLJETNIM OSOBAMA, PREMA SPOLU I STAROSTI
Guardianship of adults, by sex and age

BiH		Ukupno Total	Prema starosti / By age			Preko 70 godina Over 70 years
			18- 30	31- 50	51- 70	
2015	svoga /all	4 657	517	1 677	1 927	536
	muški /males	2 478	301	936	1 010	231
	ženski /females	2 179	216	741	917	305
2016	svoga /all	4 434	516	1 592	1 860	466
	muški /males	2 351	299	890	959	203
	ženski /females	2 083	217	702	901	263
2017	svoga /all	4 486	532	1 594	1 841	519
	muški /males	2 343	306	866	952	219
	ženski /females	2 143	226	728	889	300
2018	svoga /all	4 642	514	1 640	1 952	536
	muški /males	2 517	308	920	1 041	248
	ženski /females	2 125	206	720	911	288
2019	svoga /all	4 828	508	1 738	2 035	547
	muški /males	2 674	305	1 025	1 100	244
	ženski /females	2 154	203	713	935	303
2020	svoga /all	4 938	535	1 744	2 084	575
	muški /males	2 708	328	1 020	1 111	249
	ženski /females	2 230	207	724	973	326

Grafikon 9: Starateljstvo nad punoljetnim osobama, prema spolu i starosti u 2020.

Graph 9: Guardianship of adults, by sex and age in the year 2020



USVOJENJE
ADOPTION
12. USVOJENA DJECA PREMA STAROSTI I SPOLU U 2020.³
Adopted children by age and sex in the year 2020³

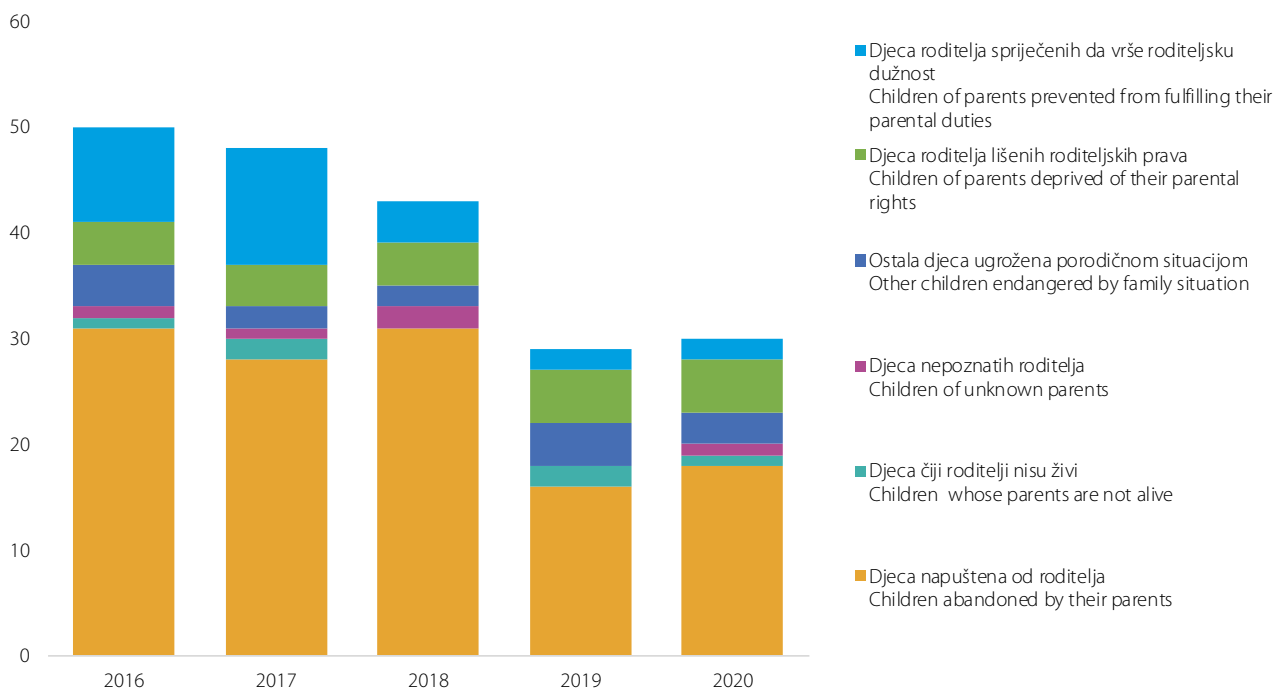
Kategorija djece <i>Categories of children</i>	Ukupno <i>Total</i>	Potpuna i nepotpuna usvojenja <i>Fully and partially adopted</i>					
		0-2	3-5	6-10	11-14	15-18	
UKUPNO <i>Total</i>	svoga /all	30	10	10	9	-	1
	muški /males	13	6	4	3	-	-
	ženski /females	17	4	6	6	-	1
Djeca čiji roditelji nisu živi <i>Children whose parents are not alive</i>	svoga /all	1	-	-	1	-	-
	muški /males	-	-	-	-	-	-
	ženski /females	1	-	-	1	-	-
Djeca nepoznatih roditelja <i>Children of unknown parents</i>	svoga /all	1	-	-	-	-	1
	muški /males	-	-	-	-	-	-
	ženski /females	1	-	-	-	-	1
Djeca napuštena od roditelja <i>Children abandoned by their parents</i>	svoga /all	18	7	9	2	-	-
	muški /males	9	4	4	1	-	-
	ženski /females	9	3	5	1	-	-
Djeca roditelja lišenih roditeljskih prava <i>Children of parents deprived of their parental rights</i>	svoga /all	5	-	1	4	-	-
	muški /males	1	-	-	1	-	-
	ženski /females	4	-	1	3	-	-
Djeca roditelja spriječenih da vrše roditeljsku dužnost <i>Children of parents prevented from fulfilling their parental duties</i>	svoga /all	2	1	-	1	-	-
	muški /males	2	1	-	1	-	-
	ženski /females	-	-	-	-	-	-
Ostala djeca ugrožena obiteljskom situacijom <i>Other children endangered by family situation</i>	svoga /all	3	2	-	1	-	-
	muški /males	1	1	-	-	-	-
	ženski /females	2	1	-	1	-	-

³ Brčko distrikt BiH nema podatke o usvojenoj djeci prema kategorijama, spolu i starosti.

³ Brčko District has no data on adopted children by category, sex and age.

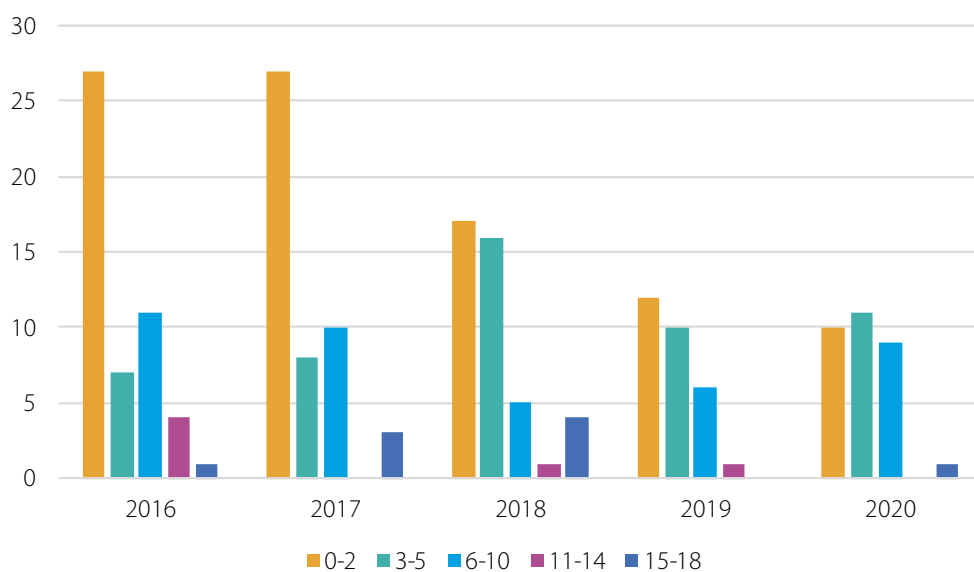
Grafikon 10: Usvojena djeca prema kategorijama i spolu u 2020.

Graph 10: Adopted children by category and sex in the year 2020



Grafikon 11: Usvojena djeca prema dobi i spolu po godinama

Graph 11: Adopted children by age and sex by the year



USTANOVE SOCIJALNE SKRBI
SOCIAL WELFARE INSTITUTIONS

DOMOVI ZA DJECU I MLADEŽ BEZ RODITELJSKOG STARANJA
INSTITUTIONS FOR CHILDREN AND ADOLESCENTS WITHOUT PARENTAL CARE
13.1 KORISNICI PREMA SPOLU I STAROSTI⁴
Residents by sex and age⁴

		Ukupno Total	Godine starosti korisnika Age of residents					iznad 18 godina over 18 years
			0-2	3-6	7-10	11-14	15-18	
2015	svoga /all	997	65	81	139	206	306	200
	muški /males	527	26	41	67	114	171	108
	ženski /females	470	39	40	72	92	135	92
2016	svoga /all	970	62	99	133	209	302	165
	muški /males	487	42	46	69	113	139	78
	ženski /females	483	20	53	64	96	163	87
2017	svoga /all	1 070	60	103	165	228	276	238
	muški /males	538	38	46	90	122	126	116
	ženski /females	532	22	57	75	106	150	122
2018	svoga /all	965	64	102	148	199	260	192
	muški /males	476	34	51	79	103	127	82
	ženski /females	489	30	51	69	96	133	110
2019	svoga /all	1 121	70	135	181	259	240	236
	muški /males	607	46	76	113	141	126	105
	ženski /females	514	24	59	68	118	114	131
2020	svoga /all	1 103	63	155	175	255	247	208
	muški /males	590	43	92	100	141	113	101
	ženski /females	513	20	63	75	114	134	107

⁴ Brčko distrikt BiH nema podatke o domovima za djecu i mladež bez roditeljskog staranja. od 2015. godine su uključena i SOS dječja sela.

⁴ Brčko District has no data on institutions for children and adolescents without parental care. From the year 2015 SOS Children's villages are also included in the total.

13.2. KORISNICI PREMA RODITELJIMA⁵
Residents by parents⁵

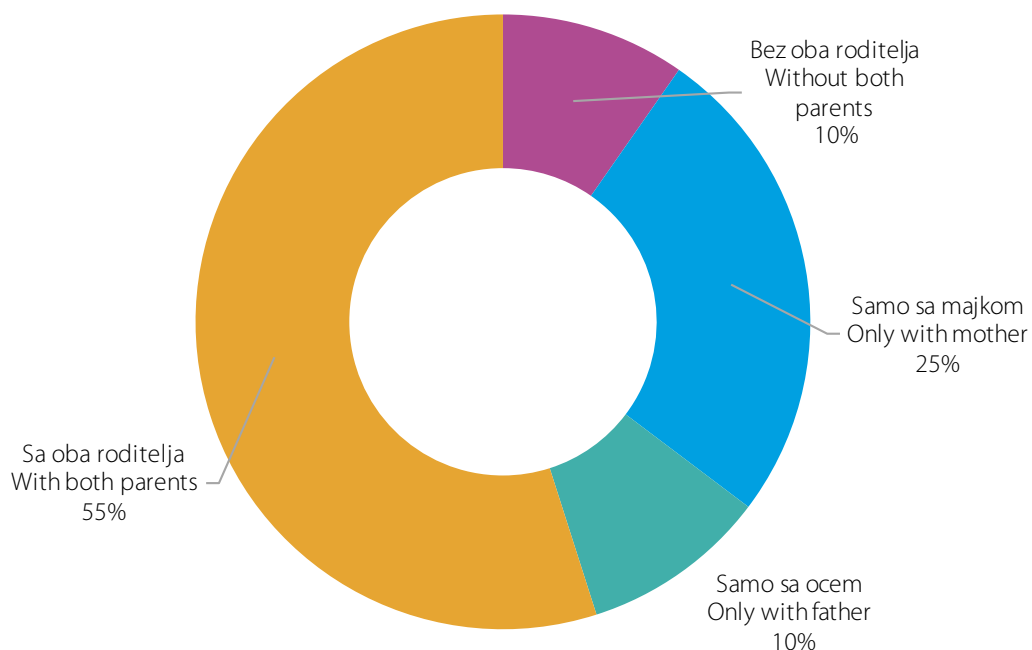
	2015	2016	2017	2018	2019	2020
UKUPNO / TOTAL	997	970	1 070	965	1 121	1 103
Bez oba roditelja /Without both parents	82	128	129	83	138	107
Samo sa majkom /Only with mother	312	328	293	257	291	282
Samo sa ocem /Only with father	98	73	82	86	112	108
Sa oba roditelja /With both parents	505	441	566	539	580	606
od toga djeca razvedenih roditelja /of which, children of divorced	164	196	186	214	230	251

⁵ Od 2015. godine su uključena i SOS dječja sela.

⁵ From the year 2015 SOS Children's villages are also included in the total.

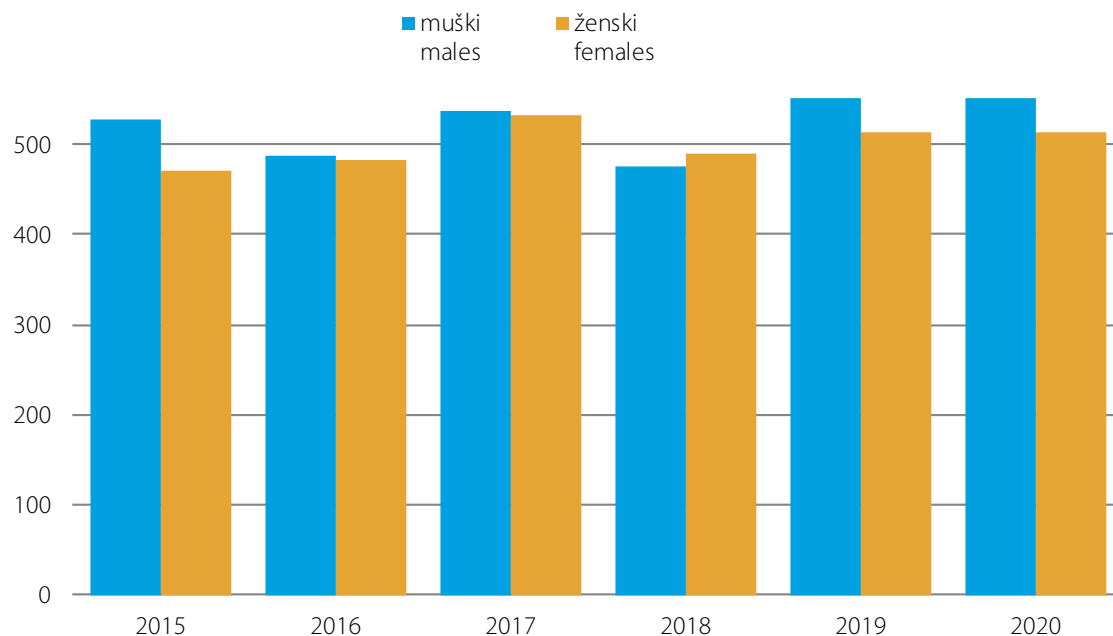
Grafikon 12: Struktura korisnika domova za djecu i mladež prema roditeljima u 2020.

Graph 12: Structure of residents in institutions for children and adolescents in 2020



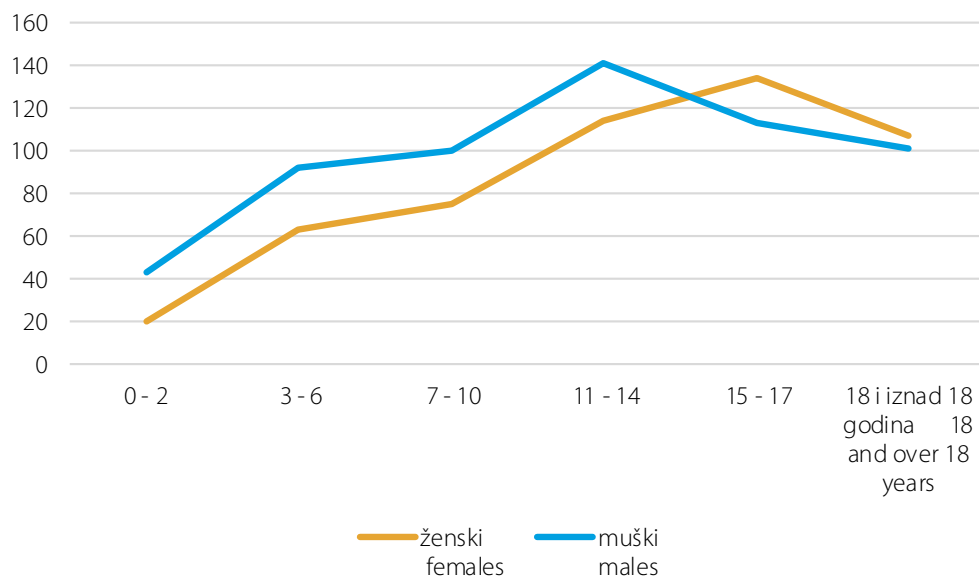
Grafikon 13: Korisnici domova za djecu i mladež bez roditeljskog staranja prema spolu

Graph 13: Residents of institutions for children and adolescents without parental care by sex



Grafikon 14: Korisnici domova za djecu i mladež bez roditeljskog staranja prema starosti u 2020.

Graph 14: Residents of institutions for children and adolescents without parental care by age in 2020



13.3 KORISNICI PREMA ŠKOLOVANJU

Residents by education

	Ukupno <i>Total</i>	Vrsta škole koju pohađaju <i>Level of attended school</i>				Ne pohađaju školu <i>Not attending school</i>
		svoga <i>all</i>	osnovna škola <i>basic school</i>	srednje škole <i>secondary school</i>	viša škola ili fakultet <i>higher school or university</i>	
2015	997	792	416	331	45	205
2016	970	756	393	314	49	214
2017	1 070	826	451	325	50	244
2018	965	750	396	297	57	215
2019	1 121	843	496	281	65	278
2020	1 103	848	501	285	62	255

13.4 KORISNICI PREMA PLAĆANJU BORAVKA U DOMU

Residents by payment

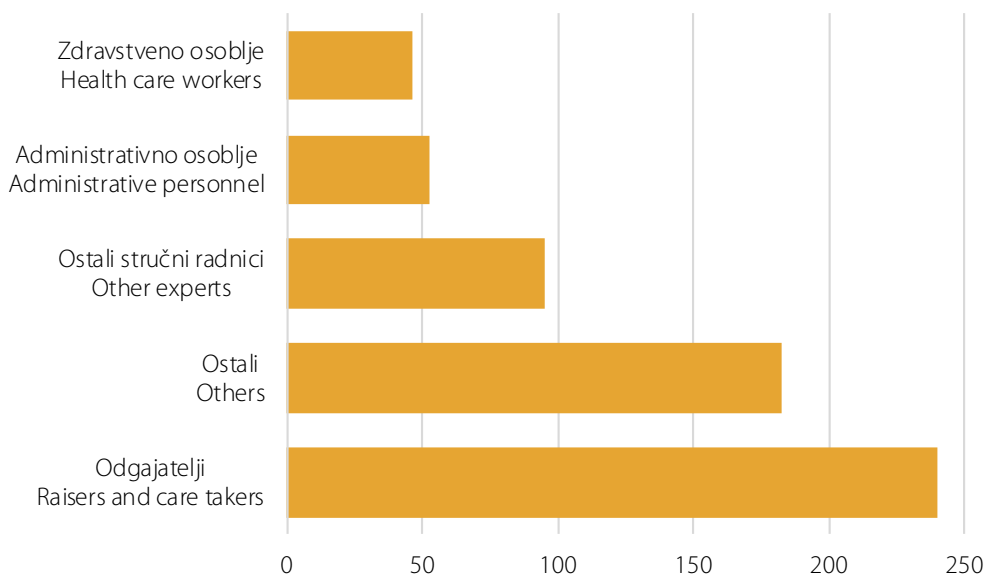
	Ukupno <i>Total</i>	Plaćaju boravak <i>Paying for residence</i>			ne plaćaju boravak <i>Not paying for residence</i>
		svoga <i>all</i>	u cjelosti <i>completely</i>	djelimično <i>partially</i>	
2015	997	214	163	51	783
2016	970	314	244	70	656
2017	1 070	299	237	62	771
2018	965	469	253	206	506
2019	1 121	254	217	37	867
2020	1 103	240	174	66	863

13.5 ZAPOSLENI U DOMOVIMA ZA DJECU I MLADEŽ BEZ RODITELJSKOG STARANJA *Employees in institutions for children and adolescents without parental care*

	2015	2016	2017	2018	2019	2020
UKUPNO /TOTAL	508	529	569	524	626	617
muški /males	116	117	142	123	133	127
ženski /females	392	412	427	401	493	490
Odgajatelji /Raisers and care takers	170	171	204	184	224	240
Zdravstveno osoblje /Health care workers	45	47	44	46	48	46
Ostali stručni radnici /Other experts	62	68	80	72	91	95
Administrativno osoblje /Administrative personnel	49	52	51	46	53	53
Ostali / Others	182	191	190	176	210	183

Grafikon 15: Zaposleni u domovima za djecu i mladež bez roditeljskog staranja u 2020.

Graph 15: Employees in institutions for children and adolescents without parental care in 2020



**USTANOVE SOCIJALNE SKRBI ZA DJECU, MLADEŽ I ODRASLE OMETENE
 U PSIHIČKOM I FIZIČKOM RAZVOJU /SOCIAL WELFARE INSTITUTIONS FOR PHYSICALLY AND
 MENTALLY DISABLED CHILDREN, ADOLESCENTS AND ADULTS**

14.1 KORISNICI PREMA SPOLU I STAROSTI⁶

Residents by sex and age⁶

		Ukupno Total	Godine starosti korisnika Age of residents							
			0 - 2	3 - 6	7 - 10	11 - 14	15 - 17	18 - 21	22 - 35	35 i stariji od 35 35 and older
2015	svega /all	1 742	-	55	152	124	116	105	264	926
	muški /males	1 041	-	42	95	80	65	68	160	531
	ženski /females	701	-	13	57	44	51	37	104	395
2016	svega /all	2 742	13	179	295	299	293	267	378	1 018
	muški /males	1 668	8	129	192	186	171	193	222	567
	ženski /females	1 074	5	50	103	113	122	74	156	451
2017	svega /all	2 748	4	135	264	306	309	295	446	989
	muški /males	1 643	2	87	170	195	178	195	253	563
	ženski /females	1 105	2	48	94	111	131	100	193	426
2018	svega /all	2 776	19	156	263	339	268	294	418	1 019
	muški /males	1 682	10	81	178	217	154	198	240	604
	ženski /females	1 094	9	75	85	122	114	96	178	415
2019	svega /all	2 586	13	151	229	297	225	271	423	977
	muški /males	1 538	5	99	151	198	132	173	251	529
	ženski /females	1 048	8	52	78	99	93	98	172	448
2020	svega /all	2 434	17	109	204	291	219	230	396	968
	muški /males	1 448	9	73	133	188	145	134	248	518
	ženski /females	986	8	36	71	103	74	96	148	450

⁶ Brčko distrikt BiH nema podatke o ustanovama socijalne skrbi za invalidnu djecu, mladež i odrasle ometene u psihičkom i fizičkom razvoju.

⁶ Brčko District has no data on institutions for physically and mentally handicapped children, adolescents and adults.

14.2 KORISNICI PREMA SPOLU I STAROSTI

Residents by sex and age

BiH		Ukupno Total	Godine starosti korisnika Age of residents		
			10 godina i mlađi 10 years and younger	11 - 21	iznad 21 godine over 21 years
2015	svega /all	1 742	207	345	1 190
	muški /males	1 041	137	213	691
	ženski /females	701	70	132	499
2016	svega /all	2 742	487	859	1 396
	muški /males	1 668	329	550	789
	ženski /females	1 074	158	309	607

nastavak/continued

BiH	Ukupno Total	Godine starosti korisnika Age of residents			
		10 godina i mlađi 10 years and younger	11 - 21	iznad 21 godine over 21 years	
2017	svega /all	2 748	403	910	1 435
	muški /males	1 643	259	568	816
	ženski /females	1 105	144	342	619
2018	svega /all	2 776	438	901	1 437
	muški /males	1 682	269	569	844
	ženski /females	1 094	169	332	593
2019	svega /all	2 586	393	793	1 400
	muški /males	1 538	255	503	780
	ženski /females	1 048	138	290	620
2020	svega /all	2 434	330	740	1 364
	muški /males	1 448	215	467	766
	ženski /females	986	115	273	598

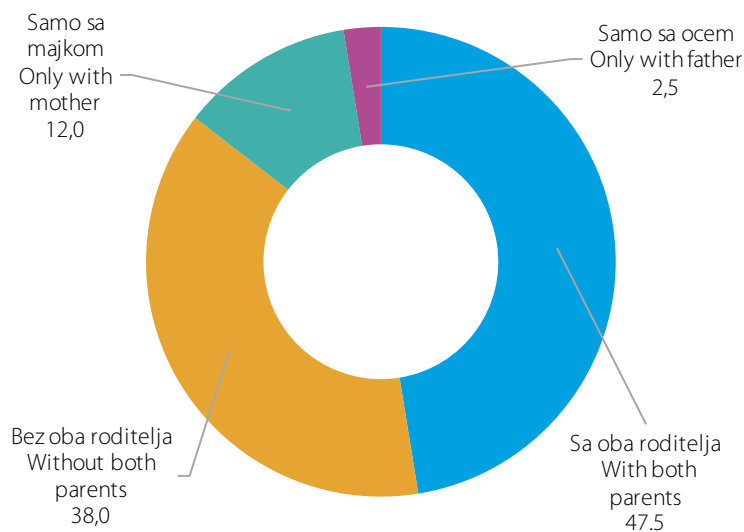
14.3 KORISNICI PREMA SPOLU I RODITELJIMA

Residents by sex and parents

	2015	2016	2017	2018	2019	2020
UKUPNO /TOTAL	1 742	2 742	2 748	2 776	2 586	2 434
muški /males	1 041	1 668	1 643	1 682	1 538	1 448
ženski /females	701	1 074	1 105	1 094	1 048	986
Bez oba roditelja /Without both parents	962	969	974	950	974	926
muški /males	551	551	551	569	559	528
ženski /females	411	418	423	381	415	398
Samo sa majkom /Only with mother	196	286	286	303	277	291
muški /males	116	168	156	180	145	162
ženski /females	80	118	130	123	132	129
Samo sa ocem /Only with father	51	84	82	69	57	62
muški /males	29	51	52	40	39	41
ženski /females	22	33	30	29	18	21
Sa oba roditelja /With both parents	533	1403	1 406	1 454	1 278	1 155
muški /males	345	898	884	893	795	717
ženski /females	188	505	522	561	483	438
od toga djeca razvedenih roditelja / Of which, children of divorced parents	92	169	154	164	170	140
muški /males	49	107	94	91	104	81
ženski /females	43	62	60	73	66	59

Grafikon 16: Korisnici prema roditeljima u 2020.

Graph 16: Residents by parents in 2020



14.4 KORISNICI PREMA POHAĐANJU ŠKOLE

Residents by school attendance

	Ukupno Total	Pohađaju Attending		Osposobljavaju se za rad Attending vocational training	Ostala djeca i mladež Other children and adolescents
		osnovnu školu basic school	srednju školu secondary school		
2015	1 742	244	63	191	1 244
2016	2 742	613	264	237	1 628
2017	2 748	684	219	236	1 609
2018	2 776	625	243	275	1 633
2019	2 586	546	174	286	1 580
2020	2 434	499	185	291	1 459

14.5 KORISNICI PREMA PLAĆANJU BORAVKA

Residents by payment

	Ukupno Total	Plaćaju boravak Paying for residence		Ne plaćaju boravak Not paying for residence
		u cjelosti completely	djelimično partially	
2015	1 742	129	4	1 609
2016	2 742	142	58	2 542
2017	2 748	143	65	2 540
2018	2 776	127	54	2 595
2019	2 586	114	5	2 467
2020	2 434	92	4	2 338

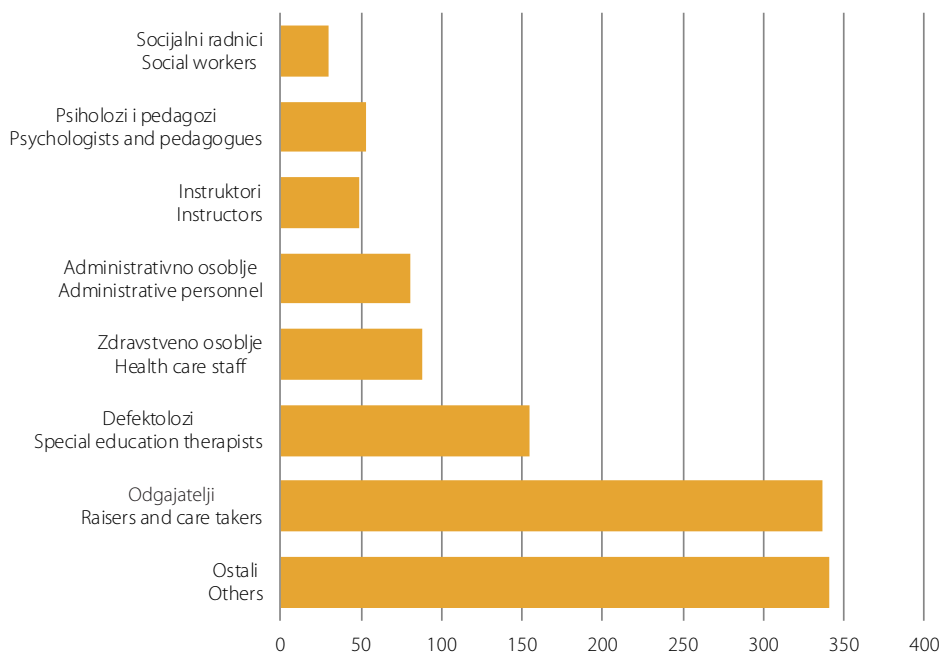
14.6 ZAPOSLENI U USTANOVAMA ZA INVALIDNU DJECU, MLADEŽ I ODRASLE OMETENE U PSIHIČKOM I FIZIČKOM RAZVOJU

Employees in institutions for physically and mentally handicapped children, adolescents and adults

	2015	2016	2017	2018	2019	2020
UKUPNO /TOTAL	791	1023	1 105	1 114	1 173	1 134
Odgajatelji /Raisers and care takers	249	293	305	312	342	337
Zdravstveno osoblje /Health care staff	80	95	86	100	97	88
Socijalni radnici /Social workers	22	28	52	29	28	30
Psiholozi i pedagozi /Psychologists and pedagogues	33	32	39	45	40	53
Defektolozi /Special education therapists	45	129	114	130	150	155
Instruktori /Instructors	24	36	52	56	58	49
Administrativno osoblje /Administrative personnel	57	74	80	78	77	81
Ostali /Others	281	336	377	364	381	341

Grafikon 17: Zaposleni u ustanovama za invalidnu djecu, mladež i odrasle u 2020.

Graph 17: Employees in institutions for handicapped children, adolescents and adults in 2020



USTANOVE SOCIJALNE SKRBI ZA ODRASLE INVALIDNE OSOBE
SOCIAL WELFARE INSTITUTIONS FOR ADULT HANDICAPPED PERSONS

15.1 INVALIDI I REHABILITANTI PREMA INVALIDITETU⁷
Disabled and persons on rehabilitation by type of handicap⁷

	Ukupno <i>Total</i>	Prema vrsti invaliditeta <i>By type of handicap</i>				
		fizički invalidi <i>physically disabled persons</i>	sa oštećenim vidom <i>with visual impairments</i>	sa oštećenim sluhom <i>with hearing impairment</i>	psihički zaostali <i>mentally retarded</i>	ostali <i>other</i>
2015	282	126	42	92	9	13
2016	213	81	43	63	3	23
2017	204	91	39	55	2	17
2018	207	75	38	58	7	29
2019	283	100	40	46	32	65
2020	282	114	34	32	36	66

⁷ Brčko distrikt BiH nema podatke o ustanovama socijalne skrbi za odrasle invalidne osobe.

⁷ Brčko District has no data on institutions for adult handicapped persons.

15.2 INVALIDI I REHABILITANTI PREMA PRAVNOM TEMELJU I RAZLOGU KORIŠTENJA USTANOVE
Disabled and persons on rehabilitation by legal base and reason for institutionalisation

		Zaposleni invalidi <i>Disabled persons employed</i>			Rehabilitanti <i>Persons on rehabilitation</i>		
		svoga <i>all</i>	u zaštitnoj radionici <i>in workshop</i>	rade kod kuće <i>working at home</i>	svoga <i>all</i>	na stručnom osposobljavanju <i>on vocational training</i>	na prekvalifikaciji <i>on training for new qualification</i>
Ukupno <i>Total</i>	2015	275	266	9	7	7	-
	2016	202	191	11	11	9	2
	2017	201	190	11	3	3	-
	2018	207	202	5	20	20	-
	2019	283	264	19	11	11	-
	2020	282	263	19	97	97	-
Vojne i civilne žrtve rata <i>Military and civil victims of war</i>	2015	52	49	3	3	3	-
	2016	46	40	6	4	4	-
	2017	46	43	3	1	1	-
	2018	24	21	3	-	-	-
	2019	44	41	3	-	-	-
	2020	40	37	3	-	-	-

nastavak/continued

		Zaposleni invalidi <i>Disabled persons employed</i>			Rehabilitanti <i>Persons on rehabilitation</i>		
		svega <i>all</i>	u zaštitnoj radionici <i>in workshop</i>	rade kod kuće <i>working at home</i>	svega <i>all</i>	na stručnom osposobljavanju <i>on vocational training</i>	na prekvalifikaciji <i>on training for new qualification</i>
Invalidi rada <i>Invalids of work</i>	2015	7	7	-	-	-	-
	2016	-	-	-	-	-	-
	2017	-	-	-	-	-	-
	2018	1	1	-	-	-	-
	2019	1	1	-	-	-	-
	2020	1	1	-	-	-	-
Ostali invalidi <i>Other disabled persons</i>	2015	216	210	6	4	4	-
	2016	156	151	5	7	5	2
	2017	155	147	8	2	2	-
	2018	182	180	2	20	20	-
	2019	238	222	16	-	-	-
	2020	241	225	16	97	97	-

USTANOVE SOCIJALNE SKRBI ZA ODRASLE OSOBE
SOCIAL WELFARE INSTITUTIONS FOR ADULT PERSONS

16.1 KORISNICI PREMA STAROSTI
Residents by age

	Ukupno <i>Total</i>	Starost korisnika <i>Age of residents</i>							
		ispod 40 godina <i>under 40 years</i>	40 - 49	50 - 59	60 - 64	65 - 69	70 - 74	75 - 79	80 i više <i>80 and older</i>
2015	4 850	61	251	476	322	403	517	983	1 837
2016	5 324	103	194	462	359	451	625	1 069	2 061
2017	5 778	100	200	472	369	432	591	1 118	2 496
2018	6 284	78	161	482	416	473	758	1 161	2 755
2019	7 453	97	161	531	466	537	781	1 187	3 693
2020	7 083	98	170	496	460	529	913	1 171	3 246

16.2 KORISNICI PREMA PLAĆANJU BORAVKA U DOMU
Residents by payment

	Ukupno <i>Total</i>	Plaćaju boravak <i>Paying for residence</i>			Ne plaćaju boravak <i>Not paying for residence</i>
		svoga <i>all</i>	u cjelosti <i>completely</i>	djelimično <i>partially</i>	
2015	4 850	4 135	2 955	1 180	715
2016	5 324	4 583	3 459	1 124	741
2017	5 778	5 048	3 730	1 318	730
2018	6 284	5 721	4 543	1 178	563
2019	7 453	6 817	5 452	1 365	636
2020	7 083	6 526	5 311	1 215	557

16.3 KORISNICI PREMA RAZLOGU SMJEŠTAJA⁸
Residents by reason for institutionalisation⁸

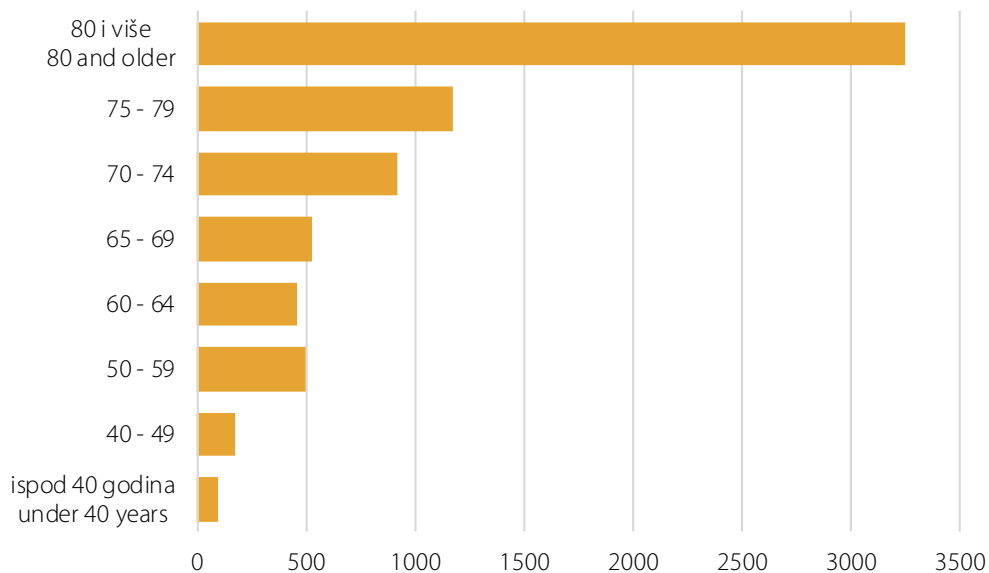
		Svega <i>All</i>	Starost <i>Age</i>	Teže kronično bolesni <i>Severely chronically diseased</i>	Duševne smetnje <i>Mental handicaps</i>	Fizički invaliditet / <i>Physical handicaps</i>	Nesređene stambene prilike <i>Housing troubles</i>	Poremećeni odnosi u obitelji <i>Disturbed family relations</i>	Ostalo <i>Other</i>
2015	svega <i>all</i>	4 850	1 796	935	1 118	651	170	46	134
	muški <i>males</i>	1 876	593	356	514	262	69	22	60
	ženski <i>females</i>	2 974	1 203	579	604	389	101	24	74
2016	svega <i>all</i>	5 324	2 232	986	1 118	697	166	38	87
	muški <i>males</i>	2 159	782	438	487	302	73	21	56
	ženski <i>females</i>	3 165	1 450	548	631	395	93	17	31
2017	svega <i>all</i>	5 778	2 554	925	1 174	815	164	47	99
	muški <i>males</i>	2 187	854	348	528	316	77	21	43
	ženski <i>females</i>	3 591	1 700	577	646	499	87	26	56
2018	svega <i>all</i>	6 284	2 869	1 252	1 144	685	159	39	139
	muški <i>males</i>	2 436	1 072	493	488	227	67	15	74
	ženski <i>females</i>	3 848	1 797	759	656	458	92	24	62
2019	svega <i>all</i>	7 453	3 484	1 301	1 357	847	180	59	225
	muški <i>males</i>	2 655	1 166	434	554	285	91	20	105
	ženski <i>females</i>	4 798	2 318	867	803	562	89	39	120
2020	svega <i>all</i>	7 083	3 091	1 477	1 312	802	156	78	167
	muški <i>males</i>	2 467	961	545	488	272	84	51	66
	ženski <i>females</i>	4 616	2 130	932	824	530	72	27	101

⁸ Podaci ustanova socijalne skrbi za odrasle starije osobe u Brčko distriktu BiH su uključeni u ukupne podatke za BiH od 2014. godine.

⁸ Data from Social welfare institutions for elderly persons in Brčko District is included in the aggregated data for BiH from the year 2014.

Grafikon 18: Korisnici ustanova socijalne skrbi za odrasle osobe prema starosti u 2020.

Graph 18: Residents of social welfare institutions for adult persons by age in 2020



Grafikon 19: Korisnici ustanova socijalne skrbi za odrasle osobe prema razlogu smještaja u 2020

Graph 19: Residents of social welfare institutions for adult persons by reason of institutionalisation in 2020

