

STRUKTURNE POSLOVNE STATISTIKE 2019



Sarajevo, 2021.

TB 14
Tematski bilten
ISSN1840-104X

STRUKTURNE POSLOVNE STATISTIKE 2019.



Bosna i Hercegovina



Agencija za statistiku
Bosne i Hercegovine

Sarajevo, 2021.

Izdaje: Agencija za statistiku Bosne i Hercegovine
Zelenih beretki 26, 71000 Sarajevo
Bosna i Hercegovina
Telefon: +387 33 91 19 11
Faks: +387 33 22 06 22
Elektronska pošta: bhas@bhas.gov.ba
Internet stranica: www.bhas.gov.ba

Odgovara: Vesna Ćužić, direktorica

Podatke pripremile: Bojana Cicović, Vesna Šehovac

Lektura: Amra Kapetanović

Dizajn naslovnice: Lejla Rakić Bekić

Tehnička priprema: Larisa Hasanbegović

Molimo korisnike Publikacije da prilikom upotrebe podataka obavezno navedu izvor.

PREDGOVOR

Agencija za statistiku Bosne i Hercegovine u skladu sa Planom aktivnosti za 2021. godinu objavljuje bilten Strukturne poslove statistike (SPS) – 2019. u kojem se prikazani podaci odnose na tržišna preduzeća i preduzetnike tj. uključuju ekonomska područja B, C, D, E, F, G, H, I, J, L, M, N, P, Q, R i S.

Bilten sadrži osnovne strukturne varijable i indikatore koji su dobijeni na osnovu podataka „Godišnjeg strukturnog poslovnog statističkog istraživanja za preduzeća“ sa 20 i više zaposlenih, a za ostala preduzeća podaci se preuzimaju iz administrativnih i drugih izvora podataka entiteta i Brčko Distrikta. Istraživanje su zajednički provele statističke institucije u Bosni i Hercegovini (Agencija za statistiku BiH, Federalni zavod za statistiku FBiH i Republički zavod za statistiku RS-a). Za preduzetnike je izvršena procjena varijabli. Prezentovani rezultati su u potpunosti u skladu sa važećim standardima EU u ovoj oblasti statistike (EU Uredba 295/2008), kao i važećoj EU klasifikaciji ekonomskih djelatnosti NACE Rev 2.

Bilten se sastoji od dva dijela. U prvom dijelu su data osnovna metodološka objašnjenja sa definicijama varijabli i indikatora kako bi se omogućilo pravilno i lakše korištenje prikazanih podataka. Drugi dio sadrži tabele sa podacima i grafičke prikaze.

Strukturne poslovne statistike proizvode varijable i indikatore za referentnu godinu u nominalnom iznosu i pokazuju promjene u jednoj godini u odnosu na drugu. U tabelama 1.0 – 6.0 prikazani su podaci za 2019. godinu sa grafičkim prikazima, a u tabelama 7.0 - 9.1 dati su uporedni podaci za tri godine.

Važno je napomenuti da se statistički podaci objavljeni u ovom biltenu ne mogu upoređivati s podacima o strukturi i poslovanju koji su prikupljeni i/ili obrađeni na osnovi metodologija koje imaju drugačiji pristup i/ili ne primjenjuju iste koncepte i definicije.

Zahvaljujemo se Federalnom zavodu za statistiku FBiH i Republičkom zavodu za statistiku RS-a na dobroj saradnji, kao i uložnim naporima na provođenju strukturno poslovnog istraživanja, obavljenim kontrolama, uređivanju podataka, analizi rezultata i sl.

Sarajevo, juni 2021.

Vesna Ćužić, direktorica

SADRŽAJ

| | |
|--|-----------|
| PREDGOVOR | 3 |
| SKRAĆENICE I ZNAKOVI | 6 |
| UVOD | 7 |
| METODOLOŠKA OBJAŠNENJA..... | 9 |
| | |
| TABELE | 15 |
| Tabela 1.0. Osnovne strukturno poslovne varijable prema područjima djelatnosti, 2019 | 17 |
| Tabela 1.1. Struktura osnovnih varijabli prema područjima djelatnosti, 2019 | 18 |
| Tabela 2.0. Osnovne strukturno poslovne varijable prema područjima djelatnosti i veličini preduzeća i preduzetnika, 2019.... | 19 |
| Tabela 3.0. Osnovne strukturno poslovne varijable prema područjima i oblastima djelatnosti, 2019 | 22 |
| Tabela 3.1. Struktura varijabli područja prema oblastima djelatnosti, 2019..... | 26 |
| Tabela 4.0. Osnovni strukturno poslovni indikatori po područjima djelatnosti i prema veličini preduzeća i preduzetnika, 2019..... | 30 |
| Tabela 5.0. Osnovni strukturno poslovni indikatori prema oblastima djelatnosti, 2019 | 33 |
| Tabela 6.0. Učešće izabраниh strukturno poslovnih varijabli entiteta i BD-a u BiH, po područjima djelatnosti, 2019..... | 37 |
| | |
| GRAFIKONI | 41 |
| Grafikon 1. Struktura broja zaposlenih u ukupno posmatranim djelatnostima | 43 |
| Grafikon 2. Struktura dodane vrijednost po faktorskim troškovima u ukupno posmatranim djelatnostima..... | 43 |
| Grafikon 3. Struktura osnovnih varijabli prema veličini preduzeća i preduzetnika u Industrijskim djelatnostima (B, C, D i E) | 44 |
| Grafikon 4. Struktura osnovnih varijabli prema veličini preduzeća i preduzetnika u Građevinarstvu (F) | 44 |
| Grafikon 5. Struktura osnovnih varijabli prema veličini preduzeća i preduzetnika u Trgovini (G) | 45 |
| Grafikon 6. Struktura osnovnih varijabli prema veličini preduzeća i preduzetnika u Uslugama (H, I, J, L, M, N, P, Q, R i S) | 45 |
| Grafikon 7. Osnovni indikatori prema veličini preduzeća i preduzetnika u Industrijskim djelatnostima (B, C, D i E)..... | 46 |
| Grafikon 8. Osnovni indikatori prema veličini preduzeća i preduzetnika u Građevinarstvu (F)..... | 46 |
| Grafikon 9. Osnovni indikatori prema veličini preduzeća i preduzetnika u Trgovini (G)..... | 47 |
| Grafikon 10. Osnovni indikatori prema veličini preduzeća i preduzetnika u Uslugama (H, I, J, L, M, N, P, Q, R i S) | 47 |
| | |
| PREGLED SPS PODATAKA ZA 2017, 2018. i 2019. GODINU | 49 |
| Tabela 7.0. Osnovne strukturno poslovne varijable prema područjima djelatnosti | 51 |
| Tabela 7.1. Struktura osnovnih varijabli prema područjima djelatnosti | 53 |
| Tabela 8.0. Osnovne strukturno poslovne varijable prema područjima i oblastima djelatnosti | 55 |
| Tabela 9.0. Osnovni strukturno poslovni indikatori prema područjima djelatnosti..... | 66 |
| Tabela 9.1. Osnovni strukturno poslovni indikatori prema područjima i oblastima djelatnosti..... | 68 |

SKRAĆENICE

| | |
|----------------|---|
| BiH | - Bosna i Hercegovina |
| FBiH | - Federacija Bosne i Hercegovine |
| RS | - Republika Srpska |
| BD | - Brčko distrikt |
| EU | - Evropska unija |
| SPS | - Strukturne poslovne statistike |
| SBS | - Structural Business Statistics |
| SPR | - Statistički poslovni registar |
| EU CPA 2008 | - Evropska klasifikacija proizvoda po djelatnostima |
| KPPD BiH 2010 | - Klasifikacija proizvoda po djelatnostima Bosne i Hercegovine 2010 |
| EU NACE Rev 2. | - Evropska klasifikacija ekonomskih djelatnosti |
| KD BiH 2010 | - Klasifikacija djelatnosti Bosne i Hercegovine 2010 |
| EU NUTS | - Evropska klasifikacija teritorijalnih jedinica za statistiku |
| KAU | - Jedinica po vrsti djelatnosti |

ZNAKOVI

– nema pojave

A - primarna povjerljivost. Podatak je povjerljiv ukoliko sadrži manje od tri statističke jedinice.

D - sekundarna povjerljivost. Podatak se prikriva kako bi se onemogućilo otkrivanje primarno povjerljivih podataka.

NA - podaci nisu raspoloživi

UVOD

Cilj strukturnih poslovnih statistika je prikupljanje, obrada i publikovanje statističkih podataka o strukturi, konkurentnosti i karakteristikama rada poslovnih subjekata i njihovih poslovnih rezultata na različitim nivoima grupiranja po djelatnostima.

Strukturne poslovne statistike predstavljaju opći okvir za prikupljanje podataka svih aktivnih tržišnih jedinica (preduzeća i preduzetnika). Na osnovu tih podataka se proizvode indikatori za referentnu godinu i pokazuju promjene u odnosu na prethodne godine. Većina varijabli se iskazuju vrijednosno po tekućim cijenama i stoga se i indeksi promjena odnose na promjene u vrijednosti.

Podaci prikupljeni strukturnim poslovnim statistikama koriste se za analizu strukture poslovnih subjekata po djelatnostima (vrijednost proizvodnje, dodana vrijednost, zaposlenost itd.), analizu faktora korištenih u procesu proizvodnje (broj zaposlenih, sredstva zaposlenih, investicije itd.), analizu nacionalnog i regionalnog razvoja. Također, podaci strukturnih poslovnih statistika se koriste i kao inputi za obračun agregata u nacionalnim računima i za obračun pondera za izračunavanje indeksa u kratkoročnim statistikama.

Sadržaj strukturnih poslovnih statistika (SPS) u Evropskoj zajednici je propisan osnovnom EU SPS Uredbom 295/2008, Uredbama za implementaciju 250/2009, 251/2009 i 275/2010 i Uredbom 446/2014 o izmjeni osnovne i implementacionih uredbi.

Statistike koje se proizvode prema ovoj uredbi su grupisane u sljedeće module:

- Opći modul za godišnje strukturne statistike definisan je Aneksom I. Ovim modulom je uspostavljen opći okvir za sve tržišne djelatnosti, a kojim su definisane uslužne djelatnosti za koje nije dat detaljan modul,
- Detaljni modul za strukturnu statistiku industrije definisan je Aneksom II,
- Detaljni modul za strukturnu statistiku trgovine definisan je Aneksom III,
- Detaljni modul za strukturnu statistiku građevinarstva definisan je Aneksom IV,
- Detaljni modul za strukturnu statistiku osiguranja definisan je Aneksom V,
- Detaljni modul za statistiku kreditnih institucija definisan je Aneksom VI,
- Detaljni modul za statistiku penzionih fondova definisan je Aneksom VII,
- Detaljni modul za statistiku poslovnih usluga definisan je Aneksom VIII i
- Detaljni modul za statistiku poslovne demografije definisan je Aneksom IX.

Za svaki modul propisane su godišnje, višegodišnje i regionalne serije podataka. Uz to su za modul II i IV propisane serije podataka koje se trebaju proizvoditi za jedinice prema vrsti djelatnosti (KAU varijable).

Redovna proizvodnja strukturnih poslovnih statistika u Bosni i Hercegovini, provodi se sa ciljem proizvodnje serija podataka za prva četiri Aneksa iz EU Uredbe 295/2008.

Podacima za 2019.godinu obuhvaćena su kompletna područja djelatnosti od B do J i L do N, zatim privatni sektor iz područja P, Q i R, te područje S, osim oblasti 94.

SPS varijable za preduzetnike su procijenjene na osnovu podataka o zaposlenosti iz Statističkog poslovnog registra i podataka za preduzeća.

Dalji razvoj strukturnih poslovnih statistika će se bazirati na potpunoj implementaciji prva četiri Aneksa, što znači proizvodnju godišnjih i višegodišnjih serija podataka, regionalnih serija podataka, kao i varijabli za jedinice po vrsti djelatnosti (KAU varijable) i implementaciji ostalih Aneksa iz EU Uredbe.

METODOLOŠKA OBJAŠNJENJA

Pravni osnov

Pravni osnov za provođenje strukturnih poslovnih istraživanja su Statistički program Bosne i Hercegovine za period od 2021.-2024. godine, Godišnji plan rada Agencije za statistiku koji su donešeni na osnovu Zakona o statistici BiH ("Službeni glasnik BiH" br. 26/04 i 42/04), kao i programi i planovi entitetskih zavoda koji su usaglašeni sa Četverogodišnjim programom i Godišnjim planom rada Agencije za statistiku Bosne i Hercegovine. U Evropskoj zajednici strukturne poslovne statistike regulisane su osnovnom EU SPS Uredbom 295/2008, Uredbama za implementaciju 250/2009, 251/2009 i 275/2010 i Uredbom 446/2014 o izmjeni osnovne i implementacionih uredbi.

Cilj strukturnih poslovnih statistika

Cilj strukturnih poslovnih statistika je praćenje poslovanja tržišnih proizvođača i osiguravanje SPS podataka u potpunosti u skladu sa evropskim standardima. Podaci prikupljeni strukturnim poslovnim statistikama koriste se za analizu strukture poslovnih subjekata po djelatnostima (vrijednost proizvodnje, dodana vrijednost, zaposlenost itd.), analizu faktora korištenih u procesu proizvodnje (broj zaposlenih, sredstva zaposlenih, investicije itd.), analizu nacionalnog i regionalnog razvoja. Također, podaci strukturnih poslovnih statistika predstavljaju značajne inpute za obračun agregata u nacionalnim računima i obračun pondera za izračunavanje indeksa u kratkoročnim statistikama.

Obuhvat

Strukturnim poslovnim statistikama su obuhvaćena aktivna preduzeća i preduzetnici iz Statističkog poslovnog registra (SPR-a) koji vodi i održava Agencija za statistiku BiH u saradnji sa Federalnim zavodom za statistiku FBiH, Republičkim zavodom za statistiku RS-a i podružnicom Agencije za statistiku BiH u Brčko Distriktu.

U ovom Biltenu obuhvaćena su aktivna preduzeća i preduzetnici koji su, prema glavnoj djelatnosti, svrstani u slijedeća područja djelatnosti: B – Vađenje ruda i kamena, C – Prerađivačka industrija, D – Proizvodnja i snabdijevanje električnom energijom, plinom, parom i klimatizacija, E – Snabdijevanje vodom; uklanjanje otpadnih voda, upravljanje otpadom, te djelatnosti sanacije okoliša, F - Građevinarstvo, G – Trgovina na veliko i na malo; popravak motornih vozila i motocikala, H – Prijevoz i skladištenje, I – Djelatnosti pružanja smještaja, te pripreme i usluživanja hrane (Hotelijerstvo i Ugostiteljstvo), J – Informacije i komunikacije, L – Poslovanje nekretninama, M – Stručne, naučne i tehničke djelatnosti, N – Administrativne i pomoćne uslužne djelatnosti, P – Obrazovanje (privatni sektor), Q – Djelatnosti zdravstvene zaštite i socijalne pomoći (privatni sektor), R – Umjetnost, zabava i rekreacija (privatni sektor) i S – Ostale uslužne djelatnosti, osim 94 – Djelatnosti članskih organizacija.

IZVORI I METODE PRIKUPLJANJA PODATAKA

Preduzeća

Okvir za preduzeća je napravljen na osnovu podataka SPR-a sa stanjem 31.12.2018. godine. Obuhvaćena su aktivna preduzeća tj. preduzeća koja su ostvarila promet ili imala zaposlene u bilo kojem vremenskom periodu tokom referentne godine.

Podaci za kompilaciju SPS varijabli i indikatora su prikupljeni statističkim istraživanjem „Godišnje strukturno poslovno statističko istraživanje za preduzeća“ sa 20 i više zaposlenih. Za ostala preduzeća podaci se preuzimaju iz administrativnih i drugih izvora podataka entiteta i Brčko distrikta. Za RS i BD podaci su preuzeti iz godišnjih finansijskih izvještaja, a za Federaciju BiH iz Statističkog aneksa godišnjeg računovodstvenog izvještaja.

Entitetski zavodi za statistiku i podružnica Brčko distrikt su organizovali i provodili istraživanje na terenu, svako na svom području. Štampa instrumentarija (upitnici, uputstva i pisma izvještajnim jedinicama), distribucija izvještajnim jedinicama, prikupljanje, urgencije, kontrola i unos, uređivanje mikro podataka urađeni su u entitetskim zavodima, a za podružnicu Brčko distrikt je uradila Agencija za statistiku BiH.

Entitetski zavodi za statistiku i podružnica Brčko distrikt su dostavili podatke iz godišnjih finansijskih izvještaja i statističkog aneksa za preduzeća sa manje od 20 zaposlenih Agenciji za statistiku BiH koja je izvršila kontrolu podataka, uređivanje i izračunavanje varijabli za ovaj dio populacije.

Preduzetnici

Okvir za preduzetnike je napravljen na osnovu podataka SPR-a sa stanjem 31.12.2018.godine. Obuhvaćeni su aktivni preduzetnici tj. preduzetnici koji su imali podatak o zaposlenim na osnovu podataka iz Jedinstvenog sistema registracije, kontrole i naplate doprinosa.

Varijable za preduzetnike su procijenjene na osnovu podataka o zaposlenosti za preduzetnike koji su uzeti iz Statističkog poslovnog registra i podataka za preduzeća.

Procjena varijabli za preduzetnike je urađena metodom regresije. Korištena su dva koeficijenta i to jedan koeficijent broja zaposlenih i drugi koeficijent broja zaposlenika. Koeficijenti su se računali na nivou grane i po klasama zaposlenih. Varijable za preduzetnike su izračunate množenjem dobijenih koeficijenata sa varijablama preduzeća na nivou grane i po klasama zaposlenih. Koeficijent broja zaposlenika se koristio za procjenu troškova zaposlenika, a za ostale varijable korišten je koeficijent broja zaposlenih.

Jedinice posmatranja

Nekoliko različitih vrsta statističkih jedinica se koristi u strukturnim poslovnim statistikama. Najveći broj SPS podataka odnosi se na „preduzeće“ kao statističku jedinicu. Preduzećem se smatra najmanja kombinacija pravnih jedinica koja čini organizacijsku jedinicu za proizvodnju dobara i usluga, ima određeni stepen autonomije pri odlučivanju, posebno pri raspoređivanju vlastitih resursa (pravne i fizičke osobe). Za izračunavanje regionalnih podataka koristi se lokalna jedinica, a za izračunavanje KAU varijabli koristi se jedinica po vrsti djelatnosti.

Jedinice posmatranja u strukturnim poslovnim statistikama su preduzeća (pravne osobe) i preduzetnici (fizičke osobe) koji obavljaju djelatnost na ekonomskom području Bosne i Hercegovine, a razvrstana su u područja djelatnosti koja su navedena u djelu „obuhvat“. Svakom preduzeću i preduzetniku dodjeljuje se jedna šifra Klasifikacije djelatnosti BiH 2010 prema glavnoj djelatnosti koju obavlja. Glavnu djelatnost preduzeća i preduzetnika utvrđuje i ažurira Statistički poslovni registar. Kriteriji za određivanje glavne djelatnosti je udio prometa u ukupnom prometu ili udio broja zaposlenih u ukupnom broju zaposlenih preduzeća. Međutim, statistički podaci za preduzeće odnose se na sve aktivnosti provedene od strane tog preduzeća uključujući i njegove dopunske aktivnosti.

Podaci objavljeni u ovom Biltenu se odnose na preduzeća i preduzetnike i u skladu sa EU preporukama grupisani su po sljedećim klasama zaposlenih:

- Mala (0 do 49 zaposlenih),
- Srednja (50 do 249 zaposlenih) i
- Velika (250 i više zaposlenih).

Klasifikacije

Za strukturne poslovne statistike korištena je Klasifikacija djelatnosti Bosne i Hercegovine 2010 - KD BiH 2010 (EU NACE-Rev 2), prema kojoj se i objavljuju podaci u ovom Biltenu.

U zemljama EU SPS statistički podaci se prikupljaju i obrađuju razdijeljeno po statističkim regijama. Kako u BiH još nije uvedena klasifikacija regija u skladu sa EU NUTS klasifikacijom, podaci se prikazuju samo prema administrativnoj podjeli, tj. za BiH, entitete i BD.

DEFINICIJE VARIJABLI I INDIKATORA

Varijable

Broj preduzeća

Broj preduzeća obuhvaća sva preduzeća koja se bave tržišnom proizvodnjom i koja su registrovana u Statističkom poslovnem registru u populaciju koja je predmet posmatranja. Ovaj broj se korigira za greške, posebno greške okvira uzorka. Uključuju se samo aktivne jedinice, preduzeća koja su ostvarila promet ili imaju zaposlene u bilo kojem vremenskom periodu tokom referentne godine. Isključuju se sve privremeno neaktivne (uspavane) ili stvarno neaktivne jedinice.

Broj preduzetnika

Broj preduzetnika obuhvaća sve aktivne preduzetnike koji se bave tržišnom proizvodnjom i koji su registrovani u Statističkom poslovnem registru tj. preduzetnici koji su imali podatak o zaposlenim na osnovu podataka iz Jedininstvenog sistema registracije, kontrole i naplate doprinosa.

Broj zaposlenih osoba

Broj zaposlenih osoba definiše se kao ukupan broj osoba koje rade u jedinici posmatranja (uključujući vlasnike koji rade, partnere koji redovno rade u jedinici, i neplaćene članove porodice koji redovno rade u jedinici), kao i osobe koje rade izvan jedinice kojoj pripadaju i koja ih plaća (npr. trgovački predstavnici, dostavljači, timovi za popravke i održavanje). Podatak uključuje osoblje odsutno kraći vremenski period (npr. bolovanje, plaćeno odsustvo ili izvanredno odsustvo), i također osoblje u štrajku, ali ne osoblje odsutno na neodređeni period. Također, uključuju se radnici sa skraćenim radnim vremenom koji se takvim smatraju u skladu sa zakonom i koji su na platnom spisku, kao i sezonski radnici, pripravnici i radnici koji rade kod kuće, a na platnom su spisku jedinice posmatranja. Kategorija neplaćeni članovi porodice odnosi se na osobe koje žive sa vlasnikom jedinice posmatranja i rade regularno za tu jedinicu, ali nemaju ugovor o usluzi i ne primaju fiksni iznos plaće za rad koji obavljaju. Broj zaposlenih osoba isključuje radnu snagu angažovanu putem agencija za zapošljavanje ili posredovanje u zapošljavanju.

Broj zaposlenika

Broj zaposlenika uključuje osobe koje rade za poslodavca i koje imaju ugovor o zaposlenju i primaju naknadu u formi plaće, naknade, honorara, nagrada, plaćanja po komadu ili plaću u naturi. Ova kategorija uključuje radnike sa skraćenim radnim vremenom, sezonske radnike, osobe u štrajku ili na kratkoročnom odsustvu, ali isključuje osobe na dugoročnom odsustvu. Broj zaposlenika ne uključuje volontere.

Promet

Promet obuhvaća obračunate prihode od prodaje proizvoda, roba i usluga od strane izvještajne jedinice trećim stranama tokom referentnog perioda. Ostvareni promet uključuje sve carine i poreze na dobra i usluge fakturisane od strane jedinice sa izuzetkom poreza na dodanu vrijednost (PDV) i svih poreza tog tipa. Ostvareni promet, također, uključuje sve druge troškove (transport, pakovanje, itd.) prosljeđene na kupca, čak i ako su ovi troškovi posebno iskazani u fakturama.

Dobra proizvedena za vlastitu finalnu potrošnju ili investicije ne uključuju se u ostvareni promet. Umanjenja cijena, rabati i diskonti kao i vrijednost povratne ambalaže ne uključuju se u ovu stavku. Prihodi koji su u računima preduzeća klasifikovani kao drugi operativni prihodi, finansijski dohodak i izvanredni dohoci i prihodi od upotrebe imovine preduzeća od strane trećih osoba (koji donosi kamate, autorske honorare, dividende i druge dohotke) se ne uključuju u ostvareni promet. Operativne subvencije primljene od vladinih institucija, također su isključene.

Vrijednost proizvodnje

Vrijednost proizvodnje mjeri vrijednost stvarno proizvedenih dobara i usluga od strane preduzeća, jedinice posmatranja. Vrijednost proizvodnje se definiše kao: ostvareni promet ili prihod od prodaje dobara i isporuka usluga; plus ili minus promjene na zalihama gotovih proizvoda i proizvodnje u toku; minus nabavke dobara i usluga za

preprodaju (samo za dobra i usluge prodane tokom izvještajnog perioda); plus kapitalizirana proizvodnja; plus drugi operativni prihodi (uključujući subvencije na proizvode i proizvodnju). Prihodi i rashodi klasifikovani kao finansijski ili kao prihodi u obliku kamata i dividendi u računima preduzeća isključuju se iz vrijednosti proizvodnje. Kapitalizirana proizvodnja uključuje proizvodnju za vlastiti račun svih dobara koja su zadržana od strane njihovih proizvođača kao ostvarene investicije. Ovo uključuje proizvodnju fiksne materijalne imovine (građevina, itd.) kao i proizvodnju nematerijalne imovine (razvoj softvera, itd.). Kako je kapitalizirana proizvodnja neprodana proizvodnja ona se vrednuje po troškovima proizvodnje. Ova proizvedena kapitalna dobra se uključuju i u stavku investicija..

Dodana vrijednost po faktorskim troškovima

Dodana vrijednost po faktorskim troškovima je bruto dohodak iz poslovnih aktivnosti nakon njegovog prilagođavanja za operativne subvencije i indirektno poreze. Dodana vrijednost prema faktorskim troškovima se izračunava iz ostvarenog prometa, plus kapitalizirana proizvodnja, plus drugi operativni prihod (uključujući operativne subvencije), plus ili minus promjene na zalihama dobara i usluga, minus nabavke dobara i usluga, minus drugi porezi na proizvode koji su vezani za promet ali nisu odbitni, minus carine i porezi vezani za proizvodnju. Carine i porezi vezani za proizvodnju su obavezna, nepovratna plaćanja, u kešu ili naturi koji su nametnuti od strane vlade, u vezi sa proizvodnjom i uvozom dobara i usluga, zapošljavanjem radne snage, vlasništvom ili upotrebom zemljišta, zgrada ili druge imovine korištenih u procesu proizvodnje, nezavisno od količine ili vrijednosti proizvedenih ili prodatih dobara i usluga.

Troškovi zaposlenika

Troškovi zaposlenika su ukupne nadoknade, u kešu ili naturi, plaćene od strane poslodavca zaposleniku (redovnim ili privremenim zaposlenicima, kao i radnicima koji rade kod kuće) u zamjenu za izvršeni rad od strane zaposlenika tokom referentnog perioda. Troškovi zaposlenika, također uključuju poreze i doprinose za socijalno osiguranje zadržane od strane jedinice, kao i obavezne i dobrovoljne doprinose na teret poslodavca. Uključene su nagrade, dopunske nagrade, trinaeste plaće (i slične dopunske nagrade), kao i plaćanja izvršena zaposlenicima u vezi sa otpuštanjem, smještajem, prijevozom, troškovima života i porodičnim dodacima, provizijama, naknadama za dežure, prekovremenim i noćnim radom itd. Plaćanja za agencijske radnike nisu uključena u troškove zaposlenika.

Bruto poslovni višak

Bruto poslovni višak je višak stvoren obavljanjem aktivnosti nakon što je izvršena naknada za uloženi faktor rada. Bruto poslovni višak se izračunava iz dodane vrijednosti po faktorskim troškovima, kada se ona umanjuje za troškove zaposlenika. To je saldo koji ostaje na raspolaganju preduzeću, a koji mu dopušta da nadoknadi snabdjevače vlastitih fondova i dug, da plati poreze i konačno da finansira sva, ili dio, ulaganja u svoje investicije.

Ukupne nabavke dobara i usluga

Nabavke dobara i usluga uključuju vrijednost svih dobara i usluga nabavljenih tokom obračunskog perioda za preprodaju ili potrošnju u proizvodnom procesu, isključujući potrošnju kapitalnih dobara koja se registruje kao potrošnja fiksnog kapitala. Dobra i usluge koja su u pitanju mogu biti preprodana sa ili bez dalje dorade, potpuno iskorištena u proizvodnom procesu ili stavljena na zalihe. U ove nabavke su uključeni materijali koji direktno ulaze u proizvedena dobra (sirovi materijal, međufazni proizvodi, komponente), plus sitni alati i oprema koja ne spada u stalna sredstva. Također su uključeni i pomoćni materijali (maziva, voda, materijali za pakovanje, održavanje i popravke, uredski materijali), kao i energetski proizvodi. U ovu stavku su uključene i nabavke materijala izvršene za proizvodnju vlastitih kapitalnih dobara. Usluge koje su plaćene tokom referentnog perioda su, također, uključene nezavisno od toga da li su industrijske ili nisu. U ovoj stavci su uključena i plaćanja za sav rad izvršen od strane trećih osoba u ime jedinice, uključujući i tekuće popravke i održavanje, instalacijske radove i izradu tehničkih studija. Iznosi plaćeni za instaliranje kapitalnih dobara i vrijednost kapitaliziranih dobara se isključuju. Ukupne nabavke, također,

uključuju sva plaćanja izvršena za neindustrijske usluge kao što su naknade za pravne i računovodstvene usluge, naknade za korištenje patenata i licenci (kada one nisu kapitalizirane), premije osiguranja, troškovi sastanaka dioničara i upravljačkih tijela, doprinosi uplaćeni poslovnim i profesionalnim udruženjima, troškovi pošte, telefona i elektronskih komunikacija, transportne usluge za dobra i osoblje, troškovi reklame, provizije (kada nisu uključene u plaće i naknade), zakupnine, bankarski troškovi (isključujući plaćanje kamata), kao i sve druge poslovne usluge osigurane preduzeću od strane trećih osoba. Uključuju se i usluge koje su transformirane i kapitalizovane od strane jedinice posmatranja kao proizvodnja investicija za vlastite potrebe. Rashodi koji se klasifikuju kao finansijski rashodi u obliku kamata i dividendi se isključuju iz ukupnih nabavki dobara i usluga. Nabavke dobara i usluga se vrednuju po nabavnim cijenama, tj. u cijenama koje je kupac stvarno platio za proizvode, uključujući sve poreze minus subvencije na kupljene proizvode, a isključujući vrijednost svih poreza tipa PDV-a. Svi drugi porezi i carine na proizvode se stoga ne odbijaju pri vrednovanju nabavki dobara i usluga. Tretman poreza na proizvodnju nije relevantan pri vrednovanju nabavki dobara i usluga.

Indikatori

Ovi indikatori se računaju na osnovu izračunatih vrijednosti varijabli.

Promet po zaposlenoj osobi

Promet po zaposlenoj osobi dobija se dijeljenjem ukupno ostvarenog prometa sa ukupnim brojem zaposlenih osoba. Ovaj indikator izražava prodajnu sposobnost poslovnog subjekta određene djelatnosti.

Dodana vrijednost po zaposlenoj osobi

Dodana vrijednost po zaposlenoj osobi dobija se dijeljenjem ukupne dodane vrijednosti sa ukupnim brojem zaposlenih osoba. Ovaj indikator se koristi za mjerenje produktivnosti rada.

Učešće dodane vrijednosti u vrijednosti proizvodnje

Učešće dodane vrijednosti u vrijednosti proizvodnje dobija se dijeljenjem ukupne dodane vrijednosti sa ukupnom vrijednosti proizvodnje.

Prosječni troškovi rada po zaposleniku

Prosječni troškovi rada po zaposleniku dobijaju se dijeljenjem ukupnih troškova rada sa ukupnim brojem zaposlenika. Ovaj indikator prikazuje prosječne troškove zaposlenika u nekoj djelatnosti.

Bruto operativna stopa - profitabilnost

Bruto operativna stopa predstavlja procentualno učešće bruto operativnog viška u prometu.

TABELE

Tabela 1.0. Osnovne strukturno poslovne varijable prema područjima djelatnosti, 2019.

| Područja djelatnosti KD BiH 2010 (EU NACE Rev. 2) | Broj preduzeća | Broj preduzetnika | Broj zaposlenih osoba | Promet | Vrijednost proizvodnje | Dodata vrijednost po faktorskim troškovima | Troškovi zaposlenika | Bruto operativni višak | Ukupne nabavke dobara i usluga |
|---|-------------------|----------------------|-----------------------------|-------------------|---------------------------|---|-------------------------|------------------------------|---|
| | | | | | | | | | |
| UKUPNO OBUHVACENE DJELATNOSTI | 27 555 | 48 135 | 591 865 | 75 050 746 | 43 211 565 | 18 502 399 | 8 835 035 | 9 667 364 | 58 370 151 |
| B VAĐENJE RUDA I KAMENA | 177 | 1 | 18 530 | 1 004 316 | 1 001 576 | 620 697 | 457 140 | 163 557 | 424 201 |
| C PRERAĐIVAČKA INDUSTRIJA | 4 689 | 6 093 | 171 418 | 17 600 752 | 16 050 464 | 4 523 478 | 2 451 704 | 2 071 775 | 13 327 271 |
| D PROIZVODNJA I SNABDIJEVANJE ELEKTRIČNOM ENERGIJOM, PLINOM, PAROM I KLIMATIZACIJA | 179 | 7 | 18 408 | 3 632 273 | 2 409 125 | 1 268 136 | 609 322 | 658 814 | 2 306 076 |
| E SNABDIJEVANJE VODOM; UKLANJANJE OTPADNIH VODA, UPRAVLJANJE OTPADOM TE DJELATNOSTI SANACIJE OKOLIŠA | 352 | 53 | 13 985 | 795 842 | 744 385 | 388 994 | 274 123 | 114 871 | 461 884 |
| F GRAĐEVINARSTVO | 2 044 | 2 205 | 39 382 | 4 135 445 | 3 983 829 | 1 255 226 | 524 929 | 730 297 | 3 057 080 |
| G TRGOVINA NA VELIKO I NA MALO; POPRAVAK MOTORNIH VOZILA I MOTOCIKALA | 9 563 | 14 939 | 153 513 | 36 401 296 | 8 112 010 | 4 850 564 | 2 017 447 | 2 833 117 | 32 477 533 |
| H PRIJEVOZ I SKLADIŠTENJE | 2 036 | 4 680 | 39 759 | 3 138 699 | 3 112 179 | 1 353 007 | 599 016 | 753 992 | 2 035 079 |
| I DJELATNOSTI PRUŽANJA SMJEŠTAJA TE PRIPREME I USLUŽIVANJA HRANE (HOTELIJERSTVO I UGOSTITELJSTVO) | 936 | 9 462 | 37 846 | 1 617 353 | 1 405 910 | 637 618 | 293 883 | 343 735 | 1 018 044 |
| J INFORMACIJE I KOMUNIKACIJE | 1 171 | 395 | 22 741 | 2 471 286 | 2 376 780 | 1 395 967 | 629 028 | 766 938 | 1 130 835 |
| L POSLOVANJE NEKRETNINAMA | 618 | 80 | 3 394 | 381 442 | 354 924 | 206 318 | 59 306 | 147 013 | 195 362 |
| M STRUČNE, NAUČNE I TEHNIČKE DJELATNOSTI | 3 025 | 2 964 | 23 708 | 1 774 296 | 1 592 732 | 822 098 | 377 236 | 444 863 | 960 258 |
| N ADMINISTRATIVNE I POMOĆNE USLUŽNE DJELATNOSTI | 984 | 508 | 15 669 | 584 319 | 599 451 | 325 791 | 186 421 | 139 370 | 299 132 |
| P OBRAZOVANJE | 476 | 537 | 5 290 | 171 084 | 179 554 | 115 079 | 70 982 | 44 097 | 59 638 |
| Q DJELATNOSTI ZDRAVSTVENE ZAŠTITE I SOCIJALNE POMOĆI | 765 | 676 | 8 369 | 383 146 | 390 277 | 226 392 | 123 100 | 103 292 | 158 743 |
| R UMJETNOST, ZABAVA I REKREACIJA | 200 | 230 | 9 663 | 569 923 | 578 365 | 341 277 | 103 276 | 238 001 | 217 912 |
| S OSTALE USLUŽNE DJELATNOSTI | 340 | 5 305 | 10 190 | 389 273 | 320 004 | 171 757 | 58 124 | 113 633 | 241 104 |

Tabela 1.1. Struktura osnovnih varijabli prema područjima djelatnosti, 2019.

| Područja djelatnosti KD BiH 2010 (EU NACE Rev. 2) | Broj preduzeća | Broj preduzetnika | Broj zaposlenih osoba | Promet | Vrijednost proizvodnje | Dodata vrijednost po faktorskim troškovima | Troškovi zaposlenika | Bruto operativni višak | Ukupne nabavke dobara i usluga |
|---|-------------------|----------------------|-----------------------------|--------------|---------------------------|---|-------------------------|------------------------------|---|
| | u % | | | | | | | | |
| UKUPNO OBUHVAĆENE DJELATNOSTI | 100,0 | 100,0 | 100,0 | 100,0 | 100,0 | 100,0 | 100,0 | 100,0 | 100,0 |
| B VAĐENJE RUDA I KAMENA | 0,6 | 0,0 | 3,1 | 1,3 | 2,3 | 3,4 | 5,2 | 1,7 | 0,7 |
| C PRERAĐIVAČKA INDUSTRIJA | 17,0 | 12,7 | 29,0 | 23,5 | 37,1 | 24,4 | 27,7 | 21,4 | 22,8 |
| D PROIZVODNJA I SNABDIJEVANJE ELEKTRIČNOM ENERGIJOM, PLINOM, PAROM I KLIMATIZACIJA | 0,6 | 0,0 | 3,1 | 4,8 | 5,6 | 6,9 | 6,9 | 6,8 | 4,0 |
| E SNABDIJEVANJE VODOM; UKLANJANJE OTPADNIH VODA, UPRAVLJANJE OTPADOM TE DJELATNOSTI SANACIJE OKOLIŠA | 1,3 | 0,1 | 2,4 | 1,1 | 1,7 | 2,1 | 3,1 | 1,2 | 0,8 |
| F GRAĐEVINARSTVO | 7,4 | 4,6 | 6,7 | 5,5 | 9,2 | 6,8 | 5,9 | 7,6 | 5,2 |
| G TRGOVINA NA VELIKO I NA MALO; POPRAVAK MOTORNH VOZILA I MOTOCIKALA | 34,7 | 31,0 | 25,9 | 48,5 | 18,8 | 26,2 | 22,8 | 29,3 | 55,6 |
| H PRIJEVOZ I SKLADIŠTENJE | 7,4 | 9,7 | 6,7 | 4,2 | 7,2 | 7,3 | 6,8 | 7,8 | 3,5 |
| I DJELATNOSTI PRUŽANJA SMJEŠTAJA TE PRIPREME I USLUŽIVANJA HRANE (HOTELIJERSTVO I UGOSTITELJSTVO) | 3,4 | 19,7 | 6,4 | 2,2 | 3,3 | 3,4 | 3,3 | 3,6 | 1,7 |
| J INFORMACIJE I KOMUNIKACIJE | 4,2 | 0,8 | 3,8 | 3,3 | 5,5 | 7,5 | 7,1 | 7,9 | 1,9 |
| L POSLOVANJE NEKRETNINAMA | 2,2 | 0,2 | 0,6 | 0,5 | 0,8 | 1,1 | 0,7 | 1,5 | 0,3 |
| M STRUČNE, NAUČNE I TEHNIČKE DJELATNOSTI | 11,0 | 6,2 | 4,0 | 2,4 | 3,7 | 4,4 | 4,3 | 4,6 | 1,6 |
| N ADMINISTRATIVNE I POMOĆNE USLUŽNE DJELATNOSTI | 3,6 | 1,1 | 2,6 | 0,8 | 1,4 | 1,8 | 2,1 | 1,4 | 0,5 |
| P OBRAZOVANJE | 1,7 | 1,1 | 0,9 | 0,2 | 0,4 | 0,6 | 0,8 | 0,5 | 0,1 |
| Q DJELATNOSTI ZDRAVSTVENE ZAŠTITE I SOCIJALNE POMOĆI | 2,8 | 1,4 | 1,4 | 0,5 | 0,9 | 1,2 | 1,4 | 1,1 | 0,3 |
| R UMJETNOST, ZABAVA I REKREACIJA | 0,7 | 0,5 | 1,6 | 0,8 | 1,3 | 1,8 | 1,2 | 2,5 | 0,4 |
| S OSTALE USLUŽNE DJELATNOSTI | 1,2 | 11,0 | 1,7 | 0,5 | 0,7 | 0,9 | 0,7 | 1,2 | 0,4 |

Tabela 2.0. Osnovne strukturno poslovne varijable prema područjima djelatnosti i veličini preduzeća i preduzetnika, 2019.

| Područja djelatnosti KD BiH 2010 (EU NACE Rev. 2) | Broj preduzeća | Broj preduzetnika | Broj zaposlenih osoba | Promet | Vrijednost proizvodnje | Dodata vrijednost po faktorskim troškovima | Troškovi zaposlenika | Bruto operativni višak | Ukupne nabavke dobara i usluga |
|---|-------------------|----------------------|-----------------------------|-------------------|---------------------------|---|-------------------------|------------------------------|---|
| | | | | | | | | | |
| UKUPNO OBUHVAĆENE DJELATNOSTI | 27 555 | 48 135 | 591 865 | 75 050 746 | 43 211 565 | 18 502 399 | 8 835 035 | 9 667 364 | 58 370 151 |
| Mala (0-49) | 25 972 | 48 111 | 277 993 | 33 229 945 | 17 921 466 | 7 542 629 | 3 080 315 | 4 462 314 | 26 455 296 |
| Srednja (50-249) | 1 318 | 21 | 135 848 | 19 056 782 | 11 529 825 | 4 441 465 | 2 223 992 | 2 217 473 | 15 130 546 |
| Velika (250 i više) | 265 | 3 | 178 024 | 22 764 018 | 13 760 274 | 6 518 304 | 3 530 728 | 2 987 577 | 16 784 310 |
| UKUPNO INDUSTRIJSKE DJELATNOSTI (B, C, D i E) | 5 397 | 6 154 | 222 341 | 23 033 183 | 20 205 550 | 6 801 304 | 3 792 288 | 3 009 017 | 16 519 432 |
| Mala (0-49) | 4 652 | 6 139 | 62 675 | 6 686 466 | 5 136 119 | 1 598 674 | 721 104 | 877 569 | 5 278 910 |
| Srednja (50-249) | 584 | 14 | 63 104 | 6 731 987 | 6 289 257 | 1 751 039 | 996 040 | 754 999 | 5 058 012 |
| Velika (250 i više) | 161 | 1 | 96 562 | 9 614 730 | 8 780 174 | 3 451 591 | 2 075 143 | 1 376 449 | 6 182 509 |
| B VAĐENJE RUDA I KAMENA | 177 | 1 | 18 530 | 1 004 316 | 1 001 576 | 620 697 | 457 140 | 163 557 | 424 201 |
| Mala (0-49) | 151 | 1 | 1 513 | 147 668 | 144 209 | 47 321 | 21 528 | 25 793 | 102 566 |
| Srednja (50-249) | 12 | – | 1 616 | 126 576 | 114 031 | 58 115 | 36 418 | 21 697 | 72 774 |
| Velika (250 i više) | 14 | – | 15 401 | 730 072 | 743 336 | 515 261 | 399 194 | 116 067 | 248 861 |
| C PRERADIVAČKA INDUSTRIJA | 4 689 | 6 093 | 171 418 | 17 600 752 | 16 050 464 | 4 523 478 | 2 451 704 | 2 071 775 | 13 327 271 |
| Mala (0-49) | 4 068 | 6 078 | 56 019 | 5 300 004 | 4 596 316 | 1 362 136 | 606 716 | 755 420 | 4 103 598 |
| Srednja (50-249) | 496 | 14 | 54 040 | 6 111 562 | 5 660 439 | 1 470 775 | 804 251 | 666 524 | 4 689 706 |
| Velika (250 i više) | 125 | 1 | 61 359 | 6 189 186 | 5 793 709 | 1 690 567 | 1 040 736 | 649 831 | 4 533 967 |
| D PROIZVODNJA I SNABDIJEVANJE ELEKTRIČNOM ENERGIJOM, PLINOM, PAROM I KLIMATIZACIJA | 179 | 7 | 18 408 | 3 632 273 | 2 409 125 | 1 268 136 | 609 322 | 658 814 | 2 306 076 |
| Mala (0-49) | 154 | 7 | 772 | 859 054 | 101 886 | 59 713 | 16 580 | 43 133 | 801 636 |
| Srednja (50-249) | 8 | – | 935 | 186 120 | 190 643 | 52 663 | 27 124 | 25 539 | 136 736 |
| Velika (250 i više) | 17 | – | 16 701 | 2 587 098 | 2 116 596 | 1 155 760 | 565 618 | 590 142 | 1 367 703 |
| E SNABDIJEVANJE VODOM; UKLANJANJE OTPADNIH VODA, UPRAVLJANJE OTPADOM TE DJELATNOSTI SANACIJE OKOLIŠA | 352 | 53 | 13 985 | 795 842 | 744 385 | 388 994 | 274 123 | 114 871 | 461 884 |
| Mala (0-49) | 279 | 53 | 4 371 | 379 739 | 293 709 | 129 504 | 76 281 | 53 224 | 271 110 |
| Srednja (50-249) | 68 | – | 6 513 | 307 729 | 324 144 | 169 486 | 128 247 | 41 240 | 158 795 |
| Velika (250 i više) | 5 | – | 3 101 | 108 374 | 126 533 | 90 003 | 69 595 | 20 408 | 31 978 |

nastavak

| Područja djelatnosti KD BiH 2010 (EU NACE Rev. 2) | Broj preduzeća | Broj preduzetnika | Broj zaposlenih osoba | Promet | Vrijednost proizvodnje | Dodata vrijednost po faktorskim troškovima | Troškovi zaposlenika | Bruto operativni višak | Ukupne nabavke dobara i usluga | |
|---|--|----------------------|-----------------------------|----------------|---------------------------|---|-------------------------|------------------------------|---|-------------------|
| | | | | | | | | | | hiljade KM |
| F | GRAĐEVINARSTVO | 2 044 | 2 205 | 39 382 | 4 135 445 | 3 983 829 | 1 255 226 | 524 929 | 730 297 | 3 057 080 |
| | Mala (0-49) | 1 895 | 2 205 | 21 758 | 2 098 608 | 1 981 901 | 640 870 | 242 535 | 398 335 | 1 548 227 |
| | Srednja (50-249) | 141 | – | 14 259 | 1 355 513 | 1 343 917 | 438 697 | 206 008 | 232 689 | 980 418 |
| | Velika (250 i više) | 8 | – | 3 365 | 681 324 | 658 011 | 175 659 | 76 385 | 99 273 | 528 435 |
| G | TRGOVINA NA VELIKO I NA MALO; POPRAVAK MOTORNIH VOZILA I MOTOCIKALA | 9 563 | 14 939 | 153 513 | 36 401 296 | 8 112 010 | 4 850 564 | 2 017 447 | 2 833 117 | 32 477 533 |
| | Mala (0-49) | 9 219 | 14 934 | 83 323 | 17 128 971 | 4 136 052 | 2 340 666 | 923 673 | 1 416 992 | 15 227 252 |
| | Srednja (50-249) | 291 | 3 | 29 044 | 9 147 724 | 2 094 971 | 1 263 720 | 475 289 | 788 430 | 8 198 139 |
| | Velika (250 i više) | 53 | 2 | 41 146 | 10 124 601 | 1 880 987 | 1 246 178 | 618 484 | 627 694 | 9 052 142 |
| H | PRIVEZOVI I SKLADIŠTENJE | 2 036 | 4 680 | 39 759 | 3 138 699 | 3 112 179 | 1 353 007 | 599 016 | 753 992 | 2 035 079 |
| | Mala (0-49) | 1 963 | 4 680 | 18 760 | 2 181 185 | 1 914 168 | 565 005 | 188 310 | 376 696 | 1 561 504 |
| | Srednja (50-249) | 62 | – | 5 789 | 477 560 | 466 078 | 200 641 | 89 201 | 111 440 | 300 891 |
| | Velika (250 i više) | 11 | – | 15 210 | 479 954 | 731 933 | 587 360 | 321 505 | 265 856 | 172 684 |
| I | DJELATNOSTI PRUŽANJA SMJEŠTAJA TE PRIPREME I USLUŽIVANJA HRANE (HOTELIJERSTVO I UGOSTITELJSTVO) | 936 | 9 462 | 37 846 | 1 617 353 | 1 405 910 | 637 618 | 293 883 | 343 735 | 1 018 044 |
| | Mala (0-49) | 890 | 9 461 | 33 635 | 1 402 604 | 1 205 557 | 532 035 | 237 004 | 295 030 | 901 529 |
| | Srednja (50-249) | D | D | D | D | D | D | D | D | D |
| | Velika (250 i više) | A | A | A | A | A | A | A | A | A |
| J | INFORMACIJE I KOMUNIKACIJE | 1 171 | 395 | 22 741 | 2 471 286 | 2 376 780 | 1 395 967 | 629 028 | 766 938 | 1 130 835 |
| | Mala (0-49) | 1 111 | 395 | 7 727 | 743 334 | 683 637 | 360 876 | 166 537 | 194 339 | 393 025 |
| | Srednja (50-249) | 51 | – | 5 350 | 407 749 | 406 160 | 235 197 | 157 097 | 78 100 | 183 280 |
| | Velika (250 i više) | 9 | – | 9 664 | 1 320 203 | 1 286 983 | 799 894 | 305 393 | 494 500 | 554 530 |
| L | POSLOVANJE NEKRETNINAMA | 618 | 80 | 3 394 | 381 442 | 354 924 | 206 318 | 59 306 | 147 013 | 195 362 |
| | Mala (0-49) | 608 | 80 | 2 580 | 287 582 | 281 880 | 156 319 | 40 933 | 115 387 | 150 520 |
| | Srednja (50-249) | 10 | – | 814 | 93 860 | 73 044 | 49 999 | 18 373 | 31 626 | 44 842 |
| | Velika (250 i više) | – | – | – | – | – | – | – | – | – |
| M | STRUČNE, NAUČNE I TEHNIČKE DJELATNOSTI | 3 025 | 2 964 | 23 708 | 1 774 296 | 1 592 732 | 822 098 | 377 236 | 444 863 | 960 258 |
| | Mala (0-49) | 2 983 | 2 962 | 19 222 | 1 394 143 | 1 336 751 | 689 509 | 286 106 | 403 403 | 704 720 |
| | Srednja (50-249) | D | D | D | D | D | D | D | D | D |
| | Velika (250 i više) | A | A | A | A | A | A | A | A | A |

nastavak

| Područja djelatnosti KD BiH 2010 (EU NACE Rev. 2) | Broj preduzeća | Broj preduzetnika | Broj zaposlenih osoba | Promet | Vrijednost proizvodnje | Dodata vrijednost po faktorskim troškovima | Troškovi zaposlenika | Bruto operativni višak | Ukupne nabavke dobara i usluga |
|---|-------------------|----------------------|-----------------------------|----------------|---------------------------|---|-------------------------|------------------------------|---|
| | | | | | | | | | |
| N ADMINISTRATIVNE I POMOĆNE USLUŽNE DJELATNOSTI | 984 | 508 | 15 669 | 584 319 | 599 451 | 325 791 | 186 421 | 139 370 | 299 132 |
| Mala (0-49) | 938 | 508 | 6 191 | 371 669 | 369 683 | 165 003 | 74 801 | 90 202 | 224 988 |
| Srednja (50-249) | 37 | – | 3 820 | 102 250 | 109 945 | 84 115 | 60 142 | 23 973 | 28 890 |
| Velika (250 i više) | 9 | – | 5 658 | 110 400 | 119 822 | 76 674 | 51 478 | 25 195 | 45 254 |
| P OBRAZOVANJE | 476 | 537 | 5 290 | 171 084 | 179 554 | 115 079 | 70 982 | 44 097 | 59 638 |
| Mala (0-49) | 465 | 537 | 4 324 | 128 619 | 135 656 | 82 512 | 50 857 | 31 655 | 48 380 |
| Srednja (50-249) | 11 | – | 966 | 42 466 | 43 898 | 32 567 | 20 125 | 12 442 | 11 258 |
| Velika (250 i više) | – | – | – | – | – | – | – | – | – |
| Q DJELATNOSTI ZDRAVSTVENE ZAŠTITE I SOCIJALNE POMOĆI | 765 | 676 | 8 369 | 383 146 | 390 277 | 226 392 | 123 100 | 103 292 | 158 743 |
| Mala (0-49) | 748 | 676 | 6 516 | 289 268 | 293 791 | 175 274 | 84 261 | 91 013 | 112 906 |
| Srednja (50-249) | D | D | D | D | D | D | D | D | D |
| Velika (250 i više) | A | A | A | A | A | A | A | A | A |
| R UMJETNOST, ZABAVA I REKREACIJA | 200 | 230 | 9 663 | 569 923 | 578 365 | 341 277 | 103 276 | 238 001 | 217 912 |
| Mala (0-49) | 165 | 230 | 1 629 | 146 650 | 146 737 | 80 076 | 17 895 | 62 181 | 70 910 |
| Srednja (50-249) | 26 | – | 3 156 | 225 146 | 234 290 | 127 544 | 38 325 | 89 220 | 87 734 |
| Velika (250 i više) | 9 | – | 4 878 | 198 127 | 197 338 | 133 656 | 47 056 | 86 600 | 59 267 |
| S OSTALE USLUŽNE DJELATNOSTI | 340 | 5 305 | 10 190 | 389 273 | 320 004 | 171 757 | 58 124 | 113 633 | 241 104 |
| Mala (0-49) | 335 | 5 304 | 9 653 | 370 847 | 299 534 | 155 810 | 46 298 | 109 513 | 232 424 |
| Srednja (50-249) | 5 | 1 | 537 | 18 426 | 20 470 | 15 947 | 11 827 | 4 121 | 8 679 |
| Velika (250 i više) | – | – | – | – | – | – | – | – | – |

Tabela 3.0. Osnovne strukturno poslovne varijable prema područjima i oblastima djelatnosti, 2019.

| Područja djelatnosti KD BiH 2010 (EU NACE Rev. 2) | Broj preduzeća | Broj preduzetnika | Broj zaposlenih osoba | Promet | Vrijednost proizvodnje | Dodata vrijednost po faktorskim troškovima | Troškovi zaposlenika | Bruto operativni višak | Ukupne nabavke dobara i usluga |
|--|-------------------|----------------------|-----------------------------|-------------------|---------------------------|---|-------------------------|------------------------------|---|
| | | | | | | | | | |
| UKUPNO OBUHVAĆENE DJELATNOSTI | 27 555 | 48 135 | 591 865 | 75 050 746 | 43 211 565 | 18 502 399 | 8 835 035 | 9 667 364 | 58 370 151 |
| B VAĐENJE RUDA I KAMENA | 177 | 1 | 18 530 | 1 004 316 | 1 001 576 | 620 697 | 457 140 | 163 557 | 424 201 |
| 05 Vađenje uglja i lignita | 14 | – | 13 304 | 589 174 | 610 277 | 437 208 | 356 483 | 80 725 | 181 967 |
| 06 Vađenje sirove nafte i prirodnog plina | – | – | – | – | – | – | – | – | – |
| 07 Vađenje metalnih ruda | 16 | – | 2 656 | 201 023 | 199 214 | 98 414 | 58 131 | 40 283 | 110 051 |
| 08 Vađenje ostalih ruda i kamena | 140 | 1 | 2 198 | 201 094 | 180 797 | 77 359 | 36 240 | 41 118 | 126 281 |
| 09 Pomoćne uslužne djelatnosti u vađenju ruda i kamena | 7 | – | 372 | 13 025 | 11 288 | 7 716 | 6 285 | 1 431 | 5 902 |
| C PRERAĐIVAČKA INDUSTRIJA | 4 689 | 6 093 | 171 418 | 17 600 752 | 16 050 464 | 4 523 478 | 2 451 704 | 2 071 775 | 13 327 271 |
| 10 Proizvodnja prehrambenih proizvoda | 654 | 1 713 | 25 606 | 3 367 115 | 2 922 559 | 674 686 | 315 814 | 358 872 | 2 773 101 |
| 11 Proizvodnja pića | 82 | 31 | 2 688 | 513 901 | 451 029 | 184 891 | 57 777 | 127 114 | 326 367 |
| 12 Proizvodnja duhanskih proizvoda | 6 | – | 190 | 15 423 | 3 389 | -9 596 | 4 651 | -14 247 | -3 008 |
| 13 Proizvodnja tekstila | 97 | 192 | 6 018 | 404 409 | 401 696 | 102 212 | 70 283 | 31 929 | 324 041 |
| 14 Proizvodnja odjeće | 221 | 552 | 14 021 | 366 219 | 354 093 | 190 623 | 136 574 | 54 049 | 191 657 |
| 15 Proizvodnja kože i srodnih proizvoda | 105 | 119 | 17 430 | 499 327 | 502 276 | 248 993 | 192 242 | 56 751 | 262 926 |
| 16 Prerada drva i proizvoda od drva i pluta, osim namještaja; proizvodnja predmeta od slame i pletarskih materijala | 865 | 645 | 16 788 | 1 287 992 | 1 203 666 | 358 413 | 179 086 | 179 327 | 994 858 |
| 17 Proizvodnja papira i proizvoda od papira | 106 | 43 | 3 135 | 600 300 | 471 810 | 129 091 | 59 560 | 69 531 | 499 042 |
| 18 Štampanje i umnožavanje snimljenih zapisa | 200 | 276 | 2 441 | 272 638 | 206 290 | 90 191 | 37 392 | 52 799 | 184 467 |
| 19 Proizvodnja koksa i rafiniranih naftnih proizvoda | 7 | – | 2 296 | 897 833 | 794 658 | 8 696 | 61 116 | -52 419 | 783 805 |
| 20 Proizvodnja hemikalija i hemijskih proizvoda | 106 | 28 | 3 779 | 601 003 | 573 771 | 188 303 | 75 702 | 112 601 | 426 909 |
| 21 Proizvodnja osnovnih farmaceutskih proizvoda i farmaceutskih pripravaka | 5 | – | 965 | 217 140 | 219 270 | 86 310 | 38 041 | 48 269 | 129 356 |
| 22 Proizvodnja proizvoda od gume i plastičnih masa | 391 | 208 | 8 707 | 982 598 | 892 671 | 258 316 | 123 339 | 134 977 | 752 310 |
| 23 Proizvodnja ostalih nemetaličnih mineralnih proizvoda | 253 | 433 | 5 623 | 656 074 | 578 370 | 211 890 | 84 920 | 126 970 | 455 455 |
| 24 Proizvodnja baznih metala | 48 | 5 | 6 924 | 1 825 242 | 1 675 444 | 204 620 | 170 135 | 34 485 | 1 562 441 |
| 25 Proizvodnja gotovih metalnih proizvoda, osim mašina i opreme | 763 | 787 | 23 852 | 2 494 753 | 2 299 569 | 760 869 | 381 390 | 379 479 | 1 808 827 |
| 26 Proizvodnja računara te elektronskih i optičkih proizvoda | 49 | 25 | 671 | 68 304 | 56 918 | 19 948 | 11 999 | 7 949 | 49 992 |
| 27 Proizvodnja električne opreme | 77 | 16 | 4 523 | 541 303 | 532 719 | 118 763 | 78 977 | 39 786 | 427 319 |

nastavak

| Područja djelatnosti KD BiH 2010 (EU NACE Rev. 2) | Broj preduzeća | Broj preduzetnika | Broj zaposlenih osoba | Promet | Vrijednost proizvodnje | Dodata vrijednost po faktorskim troškovima | Troškovi zaposlenika | Bruto operativni višak | Ukupne nabavke dobara i usluga |
|---|-------------------|----------------------|-----------------------------|-------------------|---------------------------|---|-------------------------|------------------------------|---|
| | | | | | | | | | |
| C | | | | | | | | | |
| 28 Proizvodnja mašina i uređaja, d. n. | 121 | 15 | 4 026 | 364 073 | 346 622 | 134 852 | 70 827 | 64 025 | 241 222 |
| 29 Proizvodnja motornih vozila, prikolica i poluprikolica | 51 | 8 | 3 771 | 480 668 | 480 294 | 136 288 | 75 360 | 60 928 | 350 501 |
| 30 Proizvodnja ostalih prijevoznih sredstava | 10 | 1 | 216 | 17 941 | 16 465 | 1 815 | 2 920 | -1 105 | 15 821 |
| 31 Proizvodnja namještaja | 247 | 303 | 12 108 | 782 115 | 733 647 | 253 561 | 151 540 | 102 021 | 579 415 |
| 32 Ostala prerađivačka industrija | 83 | 495 | 2 861 | 176 431 | 178 087 | 93 176 | 31 577 | 61 599 | 95 083 |
| 33 Popravak i instaliranje mašina i opreme | 142 | 198 | 2 779 | 167 951 | 155 150 | 76 569 | 40 481 | 36 088 | 95 363 |
| D | | | | | | | | | |
| PROIZVODNJA I SNABDIJEVANJE ELEKTRIČNOM ENERGIJOM, PLINOM, PAROM I KLIMATIZACIJA | 179 | 7 | 18 408 | 3 632 273 | 2 409 125 | 1 268 136 | 609 322 | 658 814 | 2 306 076 |
| 35 Proizvodnja i snabdijevanje električnom energijom, plinom, parom i klimatizacija | 179 | 7 | 18 408 | 3 632 273 | 2 409 125 | 1 268 136 | 609 322 | 658 814 | 2 306 076 |
| E | | | | | | | | | |
| SNABDIJEVANJE VODOM; UKLANJANJE OTPADNIH VODA, UPRAVLJANJE OTPADOM TE DJELATNOSTI SANACIJE OKOLIŠA | 352 | 53 | 13 985 | 795 842 | 744 385 | 388 994 | 274 123 | 114 871 | 461 884 |
| 36 Skupljanje, pročišćavanje i snabdijevanje vodom | 141 | — | 7 508 | 275 471 | 306 498 | 207 779 | 159 307 | 48 472 | 96 152 |
| 37 Uklanjanje otpadnih voda | 10 | — | 215 | 7 537 | 8 738 | 6 040 | 4 029 | 2 011 | 2 668 |
| 38 Skupljanje otpada, djelatnosti obrade i zbrinjavanja otpada; reciklaža materijala | 192 | 52 | 6 177 | 507 173 | 423 484 | 172 297 | 109 639 | 62 658 | 361 000 |
| 39 Djelatnosti sanacije okoliša te ostale djelatnosti upravljanja otpadom | 9 | 1 | 85 | 5 660 | 5 664 | 2 877 | 1 147 | 1 730 | 2 064 |
| F | | | | | | | | | |
| GRAĐEVINARSTVO | 2 044 | 2 205 | 39 382 | 4 135 445 | 3 983 829 | 1 255 226 | 524 929 | 730 297 | 3 057 080 |
| 41 Gradnja građevina visokogradnje | 670 | 296 | 13 984 | 1 473 529 | 1 524 511 | 461 212 | 168 345 | 292 867 | 1 135 714 |
| 42 Gradnja građevina niskogradnje | 317 | 24 | 11 905 | 1 536 014 | 1 480 946 | 426 815 | 202 388 | 224 427 | 1 153 028 |
| 43 Specijalizovane građevinske djelatnosti | 1 057 | 1 885 | 13 493 | 1 125 903 | 978 372 | 367 198 | 154 196 | 213 002 | 768 337 |
| G | | | | | | | | | |
| TRGOVINA NA VELIKO I NA MALO; POPRAVAK MOTORNIH VOZILA I MOTOCIKALA | 9 563 | 14 939 | 153 513 | 36 401 296 | 8 112 010 | 4 850 564 | 2 017 447 | 2 833 117 | 32 477 533 |
| G | | | | | | | | | |
| 45 Trgovina na veliko i na malo motornim vozilima i motociklima; popravak motornih vozila i motocikala | 1 190 | 2 931 | 13 095 | 2 521 146 | 633 344 | 376 582 | 145 236 | 231 346 | 2 246 503 |
| 46 Trgovina na veliko, osim trgovine motornim vozilima i motociklima | 4 437 | 100 | 46 346 | 18 677 469 | 3 836 291 | 2 218 065 | 802 859 | 1 415 206 | 16 899 482 |
| 47 Trgovina na malo, osim trgovine motornim vozilima i motociklima | 3 936 | 11 908 | 94 072 | 15 202 681 | 3 642 375 | 2 255 917 | 1 069 352 | 1 186 565 | 13 331 548 |

nastavak

| Područja djelatnosti KD BiH 2010 (EU NACE Rev. 2) | Broj preduzeća | Broj preduzetnika | Broj zaposlenih osoba | Promet | Vrijednost proizvodnje | Dodata vrijednost po faktorskim troškovima | Troškovi zaposlenika | Bruto operativni višak | Ukupne nabavke dobara i usluga | |
|---|---|----------------------|-----------------------------|---------------|---------------------------|---|-------------------------|------------------------------|---|------------------|
| | | | | | | | | | | hiljade KM |
| H | PRIJEVOZ I SKLADIŠTENJE | 2 036 | 4 680 | 39 759 | 3 138 699 | 3 112 179 | 1 353 007 | 599 016 | 753 992 | 2 035 079 |
| | 49 Kopneni prijevoz i cjevovodni transport | 1 611 | 4 636 | 27 343 | 2 362 144 | 2 192 017 | 805 889 | 340 489 | 465 400 | 1 608 741 |
| | 50 Vodeni prijevoz | D | D | D | D | D | D | D | D | D |
| | 51 Vazdušni prijevoz | A | A | A | A | A | A | A | A | A |
| | 52 Skladištenje i pomoćne djelatnosti u prijevozu | 393 | 39 | 5 541 | 501 667 | 638 379 | 381 377 | 114 404 | 266 973 | 307 313 |
| | 53 Poštanske i kurirske djelatnosti | 15 | - | 6 799 | 226 146 | 235 863 | 158 384 | 140 225 | 18 159 | 77 783 |
| I | DJELATNOSTI PRUŽANJA SMJEŠTAJA TE PRIPREME I USLUŽIVANJA HRANE (HOTELIJERSTVO I UGOSTITELJSTVO) | 936 | 9 462 | 37 846 | 1 617 353 | 1 405 910 | 637 618 | 293 883 | 343 735 | 1 018 044 |
| | 55 Smještaj | 310 | 353 | 6 400 | 287 523 | 280 472 | 144 505 | 78 803 | 65 702 | 173 724 |
| | 56 Djelatnosti pripreme i usluživanja hrane i pića | 626 | 9 109 | 31 446 | 1 329 830 | 1 125 438 | 493 113 | 215 080 | 278 033 | 844 320 |
| J | INFORMACIJE I KOMUNIKACIJE | 1 171 | 395 | 22 741 | 2 471 286 | 2 376 780 | 1 395 967 | 629 028 | 766 938 | 1 130 835 |
| | 58 Izdavačka djelatnost | 137 | 22 | 1 502 | 89 328 | 86 842 | 51 453 | 27 593 | 23 860 | 44 583 |
| | 59 Proizvodnja filmova, videofilmova i televizijskog programa, djelatnost snimanja zvučnih zapisa i izdavanja muzičkih zapisa | 68 | 7 | 423 | 30 104 | 34 408 | 15 884 | 7 787 | 8 097 | 17 331 |
| | 60 Emitovanje programa | 145 | 2 | 4 048 | 184 297 | 212 482 | 140 987 | 88 780 | 52 207 | 69 655 |
| | 61 Telekomunikacije | 80 | 6 | 8 424 | 1 376 281 | 1 327 284 | 773 568 | 274 555 | 499 013 | 621 722 |
| | 62 Računalno programiranje, savjetovanje i djelatnosti povezane s njima | 634 | 287 | 6 863 | 704 860 | 628 347 | 360 453 | 196 818 | 163 636 | 344 657 |
| | 63 Informacijske uslužne djelatnosti | 107 | 71 | 1 481 | 86 417 | 87 418 | 53 621 | 33 495 | 20 126 | 32 886 |
| L | POSLOVANJE NEKRETNINAMA | 618 | 80 | 3 394 | 381 442 | 354 924 | 206 318 | 59 306 | 147 013 | 195 362 |
| | 68 Poslovanje nekretninama | 618 | 80 | 3 394 | 381 442 | 354 924 | 206 318 | 59 306 | 147 013 | 195 362 |
| M | STRUČNE, NAUČNE I TEHNIČKE DJELATNOSTI | 3 025 | 2 964 | 23 708 | 1 774 296 | 1 592 732 | 822 098 | 377 236 | 444 863 | 960 258 |
| | 69 Pravne i računovodstvene djelatnosti | 730 | 2 183 | 7 361 | 351 339 | 346 114 | 246 885 | 86 111 | 160 774 | 97 209 |
| | 70 Upravljačke djelatnosti; savjetovanje u vezi s upravljanjem | 390 | 115 | 1 733 | 125 197 | 133 460 | 68 326 | 32 299 | 36 027 | 69 251 |
| | 71 Arhitektonske i inženjerske djelatnosti; tehničko ispitivanje i analiza | 1 143 | 85 | 9 099 | 771 129 | 621 487 | 307 260 | 160 645 | 146 615 | 477 141 |
| | 72 Naučno istraživanje i razvoj | 47 | 6 | 600 | 38 229 | 36 691 | 21 046 | 15 229 | 5 817 | 16 406 |
| | 73 Promocija (reklama i propaganda) i istraživanje tržišta | 376 | 120 | 2 469 | 343 908 | 345 071 | 116 532 | 49 891 | 66 641 | 225 518 |
| | 74 Ostale stručne, naučne i tehničke djelatnosti | 128 | 382 | 1 004 | 75 503 | 64 671 | 34 191 | 10 575 | 23 616 | 28 226 |
| | 75 Veterinarske djelatnosti | 211 | 73 | 1 442 | 68 992 | 45 237 | 27 858 | 22 486 | 5 372 | 46 507 |

nastavak

| Područja djelatnosti KD BiH 2010 (EU NACE Rev. 2) | Broj preduzeća | Broj preduzetnika | Broj zaposlenih osoba | Promet | Vrijednost proizvodnje | Dodata vrijednost po faktorskim troškovima | Troškovi zaposlenika | Bruto operativni višak | Ukupne nabavke dobara i usluga |
|--|-------------------|----------------------|-----------------------------|----------------|---------------------------|---|-------------------------|------------------------------|---|
| | | | | | | | | | |
| N ADMINISTRATIVNE I POMOĆNE USLUŽNE DJELATNOSTI | 984 | 508 | 15 669 | 584 319 | 599 451 | 325 791 | 186 421 | 139 370 | 299 132 |
| 77 Djelatnost iznajmljivanja i davanja u zakup | 229 | 114 | 892 | 93 220 | 93 013 | 50 987 | 11 705 | 39 283 | 49 441 |
| 78 Djelatnosti posredovanja u zapošljavanju | 39 | 6 | 1 165 | 36 278 | 37 386 | 29 833 | 23 743 | 6 090 | 6 950 |
| 79 Putničke agencije, organizatori putovanja, turoperateri i ostale rezervacijske usluge, te djelatnosti povezane s njima | 279 | 31 | 1 082 | 98 006 | 105 685 | 19 615 | 13 287 | 6 328 | 85 794 |
| 80 Zaštitne i istražne djelatnosti | 62 | 2 | 7 162 | 158 451 | 156 060 | 99 277 | 66 595 | 32 682 | 65 350 |
| 81 Usluge u vezi s upravljanjem i održavanjem zgrada, te djelatnosti uređenja i održavanja zelenih površina | 129 | 174 | 2 294 | 72 508 | 80 394 | 49 152 | 28 536 | 20 616 | 32 467 |
| 82 Kancelarijske, administrativne i pomoćne djelatnosti, te ostale poslovne pomoćne djelatnosti | 246 | 181 | 3 074 | 125 857 | 126 912 | 76 927 | 42 555 | 34 371 | 59 129 |
| P OBRAZOVANJE | 476 | 537 | 5 290 | 171 084 | 179 554 | 115 079 | 70 982 | 44 097 | 59 638 |
| 85 Obrazovanje | 476 | 537 | 5 290 | 171 084 | 179 554 | 115 079 | 70 982 | 44 097 | 59 638 |
| Q DJELATNOSTI ZDRAVSTVENE I SOCIJALNE ZAŠTITE | 765 | 676 | 8 369 | 383 146 | 390 277 | 226 392 | 123 100 | 103 292 | 158 743 |
| 86 Djelatnost zdravstvene zaštite | 597 | 655 | 5 947 | 331 142 | 330 586 | 189 787 | 91 970 | 97 817 | 135 495 |
| 87 Djelatnost socijalne zaštite u ustanovama sa smještajem | 108 | 7 | 1 985 | 44 656 | 51 649 | 31 686 | 26 356 | 5 330 | 19 760 |
| 88 Djelatnost socijalne zaštite bez smještaja | 60 | 14 | 437 | 7 348 | 8 042 | 4 919 | 4 773 | 146 | 3 489 |
| R UMJETNOST, ZABAVA I REKREACIJA | 200 | 230 | 9 663 | 569 923 | 578 365 | 341 277 | 103 276 | 238 001 | 217 912 |
| 90 Kreativne, umjetničke i zabavne djelatnosti | D | D | D | D | D | D | D | D | D |
| 91 Biblioteke, arhivi, muzeji i ostale kulturne djelatnosti | A | A | A | A | A | A | A | A | A |
| R | | | | | | | | | |
| 92 Djelatnosti kockanja i klađenja | 85 | 3 | 8 541 | 440 931 | 447 282 | 263 711 | 89 691 | 174 020 | 151 512 |
| 93 Sportske, zabavne i rekreacijske djelatnosti | 93 | 139 | 918 | 73 652 | 82 969 | 49 610 | 12 165 | 37 445 | 35 385 |
| S OSTALE USLUŽNE DJELATNOSTI | 340 | 5 305 | 10 190 | 389 273 | 320 004 | 171 757 | 58 124 | 113 633 | 241 104 |
| 95 Popravak računara i predmeta za ličnu upotrebu i domaćinstvo | 95 | 725 | 1 436 | 110 573 | 74 173 | 32 645 | 9 681 | 22 964 | 78 917 |
| 96 Ostale lične uslužne djelatnosti | 245 | 4 580 | 8 754 | 278 699 | 245 831 | 139 113 | 48 443 | 90 670 | 162 187 |

Tabela 3.1. Struktura varijabli područja prema oblastima djelatnosti, 2019.

| Područja i oblasti djelatnosti KD BiH 2010 (EU NACE Rev. 2) | Broj preduzeća | Broj preduzetnika | Broj zaposlenih osoba | Promet | Vrijednost proizvodnje | Dodata vrijednost po faktorskim troškovima | Troškovi zaposlenika | Bruto operativni višak | Ukupne nabavke dobara i usluga |
|--|-------------------|----------------------|-----------------------------|--------------|---------------------------|---|-------------------------|------------------------------|---|
| | u % | | | | | | | | |
| B VAĐENJE RUDA I KAMENA | 100,0 | 100,0 | 100,0 | 100,0 | 100,0 | 100,0 | 100,0 | 100,0 | 100,0 |
| 05 Vađenje uglja i lignita | 7,9 | – | 71,8 | 58,7 | 60,9 | 70,4 | 78,0 | 49,4 | 42,9 |
| 06 Vađenje sirove nafte i prirodnog plina | – | – | – | – | – | – | – | – | – |
| 07 Vađenje metalnih ruda | 9,0 | 0,0 | 14,3 | 20,0 | 19,9 | 15,9 | 12,7 | 24,6 | 25,9 |
| 08 Vađenje ostalih ruda i kamena | 79,1 | 100,0 | 11,9 | 20,0 | 18,1 | 12,5 | 7,9 | 25,1 | 29,8 |
| 09 Pomoćne uslužne djelatnosti u vađenju ruda i kamena | 4,0 | – | 2,0 | 1,3 | 1,1 | 1,2 | 1,4 | 0,9 | 1,4 |
| C PRERAĐIVAČKA INDUSTRIJA | 100,0 | 100,0 | 100,0 | 100,0 | 100,0 | 100,0 | 100,0 | 100,0 | 100,0 |
| 10 Proizvodnja prehrambenih proizvoda | 13,9 | 28,1 | 14,9 | 19,1 | 18,2 | 14,9 | 12,9 | 17,3 | 20,8 |
| 11 Proizvodnja pića | 1,7 | 0,5 | 1,6 | 2,9 | 2,8 | 4,1 | 2,4 | 6,1 | 2,4 |
| 12 Proizvodnja duhanskih proizvoda | 0,1 | – | 0,1 | 0,1 | 0,0 | -0,2 | 0,2 | -0,7 | 0,0 |
| 13 Proizvodnja tekstila | 2,1 | 3,2 | 3,5 | 2,3 | 2,5 | 2,3 | 2,9 | 1,5 | 2,4 |
| 14 Proizvodnja odjeće | 4,7 | 9,1 | 8,2 | 2,1 | 2,2 | 4,2 | 5,6 | 2,6 | 1,4 |
| 15 Proizvodnja kože i srodnih proizvoda | 2,2 | 2,0 | 10,2 | 2,8 | 3,1 | 5,5 | 7,8 | 2,7 | 2,0 |
| 16 Prerada drva i proizvoda od drva i pluta, osim namještaja; proizvodnja predmeta od slame i pletarskih materijala | 18,4 | 10,6 | 9,8 | 7,3 | 7,5 | 7,9 | 7,3 | 8,7 | 7,5 |
| 17 Proizvodnja papira i proizvoda od papira | 2,3 | 0,7 | 1,8 | 3,4 | 2,9 | 2,9 | 2,4 | 3,4 | 3,7 |
| 18 Štampanje i umnožavanje snimljenih zapisa | 4,3 | 4,5 | 1,4 | 1,5 | 1,3 | 2,0 | 1,5 | 2,5 | 1,4 |
| 19 Proizvodnja koksa i rafiniranih naftnih proizvoda | 0,1 | – | 1,3 | 5,1 | 5,0 | 0,2 | 2,5 | -2,5 | 5,9 |
| 20 Proizvodnja hemikalija i hemijskih proizvoda | 2,3 | 0,5 | 2,2 | 3,4 | 3,6 | 4,2 | 3,1 | 5,4 | 3,2 |
| 21 Proizvodnja osnovnih farmaceutskih proizvoda i farmaceutskih pripravaka | 0,1 | – | 0,6 | 1,2 | 1,4 | 1,9 | 1,6 | 2,3 | 1,0 |
| 22 Proizvodnja proizvoda od gume i plastičnih masa | 8,3 | 3,4 | 5,1 | 5,6 | 5,6 | 5,7 | 5,0 | 6,5 | 5,6 |
| 23 Proizvodnja ostalih nemetalnih mineralnih proizvoda | 5,4 | 7,1 | 3,3 | 3,7 | 3,6 | 4,7 | 3,5 | 6,1 | 3,4 |
| 24 Proizvodnja baznih metala | 1,0 | 0,1 | 4,0 | 10,4 | 10,4 | 4,5 | 6,9 | 1,7 | 11,7 |
| 25 Proizvodnja gotovih metalnih proizvoda, osim mašina i opreme | 16,3 | 12,9 | 13,9 | 14,2 | 14,3 | 16,8 | 15,6 | 18,3 | 13,6 |
| 26 Proizvodnja računara te elektronskih i optičkih proizvoda | 1,0 | 0,4 | 0,4 | 0,4 | 0,4 | 0,4 | 0,5 | 0,4 | 0,4 |

nastavak

| Područja i oblasti djelatnosti KD BiH 2010 (EU NACE Rev. 2) | Broj preduzeća | Broj preduzetnika | Broj zaposlenih osoba | Promet | Vrijednost proizvodnje | Dodata vrijednost po faktorskim troškovima | Troškovi zaposlenika | Bruto operativni višak | Ukupne nabavke dobara i usluga | |
|--|---|----------------------|-----------------------------|--------------|---------------------------|---|-------------------------|------------------------------|---|--------------|
| | u % | | | | | | | | | |
| C | 27 Proizvodnja električne opreme | 1,6 | 0,3 | 2,6 | 3,1 | 3,3 | 2,6 | 3,2 | 1,9 | 3,2 |
| | 28 Proizvodnja mašina i uređaja, d. n. | 2,6 | 0,2 | 2,3 | 2,1 | 2,2 | 3,0 | 2,9 | 3,1 | 1,8 |
| | 29 Proizvodnja motornih vozila, prikolica i poluprikolica | 1,1 | 0,1 | 2,2 | 2,7 | 3,0 | 3,0 | 3,1 | 2,9 | 2,6 |
| | 30 Proizvodnja ostalih prijevoznih sredstava | 0,2 | 0,0 | 0,1 | 0,1 | 0,1 | 0,0 | 0,1 | -0,1 | 0,1 |
| | 31 Proizvodnja namještaja | 5,3 | 5,0 | 7,1 | 4,4 | 4,6 | 5,6 | 6,2 | 4,9 | 4,3 |
| | 32 Ostala prerađivačka industrija | 1,8 | 8,1 | 1,7 | 1,0 | 1,1 | 2,1 | 1,3 | 3,0 | 0,7 |
| | 33 Popravak i instaliranje mašina i opreme | 3,0 | 3,2 | 1,6 | 1,0 | 1,0 | 1,7 | 1,7 | 1,7 | 0,7 |
| D | PROIZVODNJA I SNABDIJEVANJE ELEKTRIČNOM ENERGIJOM, PLINOM, PAROM I KLIMATIZACIJA | 100,0 | 100,0 | 100,0 | 100,0 | 100,0 | 100,0 | 100,0 | 100,0 | 100,0 |
| | 35 Proizvodnja i snabdijevanje električnom energijom, plinom, parom i klimatizacija | 100,0 | 100,0 | 100,0 | 100,0 | 100,0 | 100,0 | 100,0 | 100,0 | 100,0 |
| E | SNABDIJEVANJE VODOM; UKLANJANJE OTPADNIH VODA, UPRAVLJANJE OTPADOM TE DJELATNOSTI SANACIJE OKOLIŠA | 100,0 | 100,0 | 100,0 | 100,0 | 100,0 | 100,0 | 100,0 | 100,0 | 100,0 |
| | 36 Skupljanje, pročišćavanje i snabdijevanje vodom | 40,1 | – | 53,7 | 34,6 | 41,2 | 53,4 | 58,1 | 42,2 | 20,8 |
| | 37 Uklanjanje otpadnih voda | 2,8 | – | 1,5 | 0,9 | 1,2 | 1,6 | 1,5 | 1,8 | 0,6 |
| | 38 Skupljanje otpada, djelatnosti obrade i zbrinjavanja otpada; reciklaža materijala | 54,5 | 98,1 | 44,2 | 63,7 | 56,9 | 44,3 | 40,0 | 54,5 | 78,2 |
| | 39 Djelatnosti sanacije okoliša te ostale djelatnosti upravljanja otpadom | 2,6 | 1,9 | 0,6 | 0,7 | 0,8 | 0,7 | 0,4 | 1,5 | 0,4 |
| F | GRAĐEVINARSTVO | 100,0 | 100,0 | 100,0 | 100,0 | 100,0 | 100,0 | 100,0 | 100,0 | 100,0 |
| | 41 Gradnja građevina visokogradnje | 32,8 | 13,4 | 35,5 | 35,6 | 38,3 | 36,7 | 32,1 | 40,1 | 37,2 |
| | 42 Gradnja građevina niskogradnje | 15,5 | 1,1 | 30,2 | 37,1 | 37,2 | 34,0 | 38,6 | 30,7 | 37,7 |
| | 43 Specijalizovane građevinske djelatnosti | 51,7 | 85,5 | 34,3 | 27,2 | 24,6 | 29,3 | 29,4 | 29,2 | 25,1 |
| G | TRGOVINA NA VELIKO I NA MALO; POPRAVAK MOTORNH VOZILA I MOTOCIKALA | 100,0 | 100,0 | 100,0 | 100,0 | 100,0 | 100,0 | 100,0 | 100,0 | 100,0 |
| | 45 Trgovina na veliko i na malo motornim vozilima i motociklima; popravak motornih vozila i motocikala | 12,4 | 19,6 | 8,5 | 6,9 | 7,8 | 7,8 | 7,2 | 8,2 | 6,9 |

nastavak

| Područja i oblasti djelatnosti KD BiH 2010 (EU NACE Rev. 2) | Broj preduzeća | Broj preduzetnika | Broj zaposlenih osoba | Promet | Vrijednost proizvodnje | Dodata vrijednost po faktorskim troškovima | Troškovi zaposlenika | Bruto operativni višak | Ukupne nabavke dobara i usluga | |
|--|---|----------------------|-----------------------------|--------------|---------------------------|---|-------------------------|------------------------------|---|--------------|
| | u % | | | | | | | | | |
| G | 46 Trgovina na veliko, osim trgovine motornim vozilima i motociklima | 46,4 | 0,7 | 30,2 | 51,3 | 47,3 | 45,7 | 39,8 | 50,0 | 52,0 |
| | 47 Trgovina na malo, osim trgovine motornim vozilima i motociklima | 41,2 | 79,7 | 61,3 | 41,8 | 44,9 | 46,5 | 53,0 | 41,9 | 41,0 |
| H | PRIVEZO I SKLADIŠTENJE | 100,0 | 100,0 | 100,0 | 100,0 | 100,0 | 100,0 | 100,0 | 100,0 | 100,0 |
| | 49 Kopneni prijevoz i cjevovodni transport | 79,1 | 99,1 | 68,8 | 75,3 | 70,4 | 59,6 | 56,8 | 61,7 | 79,1 |
| | 50 Vodeni prijevoz | 0,7 | 0,1 | 0,1 | 0,6 | 0,5 | 0,3 | 0,0 | 0,5 | 0,7 |
| | 51 Vazdušni prijevoz | 0,1 | – | 0,1 | 1,0 | 1,0 | 0,3 | 0,6 | 0,0 | 1,3 |
| | 52 Skladištenje i pomoćne djelatnosti u prijevozu | 19,3 | 0,8 | 13,9 | 16,0 | 20,5 | 28,2 | 19,1 | 35,4 | 15,1 |
| | 53 Poštanske i kurirske djelatnosti | 0,7 | – | 17,1 | 7,2 | 7,6 | 11,7 | 23,4 | 2,4 | 3,8 |
| I | DJELATNOSTI PRUŽANJA SMJEŠTAJA TE PRIPREME I USLUŽIVANJA HRANE (HOTELIJERSTVO I UGOSTITELJSTVO) | 100,0 | 100,0 | 100,0 | 100,0 | 100,0 | 100,0 | 100,0 | 100,0 | 100,0 |
| | 55 Smještaj | 33,1 | 3,7 | 16,9 | 17,8 | 19,9 | 22,7 | 26,8 | 19,1 | 17,1 |
| | 56 Djelatnosti pripreme i usluživanja hrane i pića | 66,9 | 96,3 | 83,1 | 82,2 | 80,1 | 77,3 | 73,2 | 80,9 | 82,9 |
| J | INFORMACIJE I KOMUNIKACIJE | 100,0 | 100,0 | 100,0 | 100,0 | 100,0 | 100,0 | 100,0 | 100,0 | 100,0 |
| | 58 Izdavačka djelatnost | 11,7 | 5,6 | 6,6 | 3,6 | 3,7 | 3,7 | 4,4 | 3,1 | 3,9 |
| | 59 Proizvodnja filmova, videofilmova i televizijskog programa, djelatnost snimanja zvučnih zapisa i izdavanja muzičkih zapisa | 5,8 | 1,8 | 1,9 | 1,2 | 1,4 | 1,1 | 1,2 | 1,1 | 1,5 |
| J | 60 Emitovanje programa | 12,4 | 0,5 | 17,8 | 7,5 | 8,9 | 10,1 | 14,1 | 6,8 | 6,2 |
| | 61 Telekomunikacije | 6,8 | 1,5 | 37,0 | 55,7 | 55,8 | 55,4 | 43,6 | 65,1 | 55,0 |
| | 62 Računalno programiranje, savjetovanje i djelatnosti povezane s njima | 54,1 | 72,7 | 30,2 | 28,5 | 26,4 | 25,8 | 31,3 | 21,3 | 30,5 |
| | 63 Informacijske uslužne djelatnosti | 9,1 | 18,0 | 6,5 | 3,5 | 3,7 | 3,8 | 5,3 | 2,6 | 2,9 |
| L | POSLOVANJE NEKRETNINAMA | 100,0 | 100,0 | 100,0 | 100,0 | 100,0 | 100,0 | 100,0 | 100,0 | 100,0 |
| | 68 Poslovanje nekretninama | 100,0 | 100,0 | 100,0 | 100,0 | 100,0 | 100,0 | 100,0 | 100,0 | 100,0 |
| M | STRUČNE, NAUČNE I TEHNIČKE DJELATNOSTI | 100,0 | 100,0 | 100,0 | 100,0 | 100,0 | 100,0 | 100,0 | 100,0 | 100,0 |
| | 69 Pravne i računovodstvene djelatnosti | 24,1 | 73,7 | 31,0 | 19,8 | 21,7 | 30,0 | 22,8 | 36,1 | 10,1 |
| | 70 Upravljačke djelatnosti; savjetovanje u vezi s upravljanjem | 12,9 | 3,9 | 7,3 | 7,1 | 8,4 | 8,3 | 8,6 | 8,1 | 7,2 |
| | 71 Arhitektonske i inženjerske djelatnosti; tehničko ispitivanje i analiza | 37,8 | 2,9 | 38,4 | 43,5 | 39,0 | 37,4 | 42,6 | 33,0 | 49,7 |
| | 72 Naučno istraživanje i razvoj | 1,6 | 0,2 | 2,5 | 2,2 | 2,3 | 2,6 | 4,0 | 1,3 | 1,7 |

nastavak

| Područja i oblasti djelatnosti KD BiH 2010 (EU NACE Rev. 2) | Broj preduzeća | Broj preduzetnika | Broj zaposlenih osoba | Promet | Vrijednost proizvodnje | Dodata vrijednost po faktorskim troškovima | Troškovi zaposlenika | Bruto operativni višak | Ukupne nabavke dobara i usluga | |
|--|---|----------------------|-----------------------------|--------------|---------------------------|---|-------------------------|------------------------------|---|--------------|
| | u % | | | | | | | | | |
| M | 73 Promocija (reklama i propaganda) i istraživanje tržišta | 12,4 | 4,0 | 10,4 | 19,4 | 21,7 | 14,2 | 13,2 | 15,0 | 23,5 |
| | 74 Ostale stručne, naučne i tehničke djelatnosti | 4,2 | 12,9 | 4,2 | 4,3 | 4,1 | 4,2 | 2,8 | 5,3 | 2,9 |
| | 75 Veterinarske djelatnosti | 7,0 | 2,5 | 6,1 | 3,9 | 2,8 | 3,4 | 6,0 | 1,2 | 4,8 |
| N | ADMINISTRATIVNE I POMOĆNE USLUŽNE DJELATNOSTI | 100,0 | 100,0 | 100,0 | 100,0 | 100,0 | 100,0 | 100,0 | 100,0 | 100,0 |
| | 77 Djelatnost iznajmljivanja i davanja u zakup | 23,3 | 22,4 | 5,7 | 16,0 | 15,5 | 15,7 | 6,3 | 28,2 | 16,5 |
| | 78 Djelatnosti posredovanja u zapošljavanju | 4,0 | 1,2 | 7,4 | 6,2 | 6,2 | 9,2 | 12,7 | 4,4 | 2,3 |
| | 79 Putničke agencije, organizatori putovanja, turoperateri i ostale rezervacijske usluge, te djelatnosti povezane s njima | 28,4 | 6,1 | 6,9 | 16,8 | 17,6 | 6,0 | 7,1 | 4,5 | 28,7 |
| | 80 Zaštitne i istražne djelatnosti | 6,3 | 0,4 | 45,7 | 27,1 | 26,0 | 30,5 | 35,7 | 23,5 | 21,8 |
| | 81 Usluge u vezi s upravljanjem i održavanjem zgrada, te djelatnosti uređenja i održavanja zelenih površina | 13,1 | 34,3 | 14,6 | 12,4 | 13,4 | 15,1 | 15,3 | 14,8 | 10,9 |
| N | 82 Kancelarijske, administrativne i pomoćne djelatnosti, te ostale poslovne pomoćne djelatnosti | 25,0 | 35,6 | 19,6 | 21,5 | 21,2 | 23,6 | 22,8 | 24,7 | 19,8 |
| P | OBRAZOVANJE | 100,0 | 100,0 | 100,0 | 100,0 | 100,0 | 100,0 | 100,0 | 100,0 | 100,0 |
| | 85 Obrazovanje | 100,0 | 100,0 | 100,0 | 100,0 | 100,0 | 100,0 | 100,0 | 100,0 | 100,0 |
| Q | DJELATNOSTI ZDRAVSTVENE I SOCIJALNE ZAŠTITE | 100,0 | 100,0 | 100,0 | 100,0 | 100,0 | 100,0 | 100,0 | 100,0 | 100,0 |
| | 86 Djelatnost zdravstvene zaštite | 78,0 | 96,9 | 71,1 | 86,4 | 84,7 | 83,8 | 74,7 | 94,7 | 85,4 |
| | 87 Djelatnost socijalne zaštite u ustanovama sa smještajem | 14,1 | 1,0 | 23,7 | 11,7 | 13,2 | 14,0 | 21,4 | 5,2 | 12,4 |
| | 88 Djelatnost socijalne zaštite bez smještaja | 7,8 | 2,1 | 5,2 | 1,9 | 2,1 | 2,2 | 3,9 | 0,1 | 2,2 |
| R | UMJETNOST, ZABAVA I REKREACIJA | 100,0 | 100,0 | 100,0 | 100,0 | 100,0 | 100,0 | 100,0 | 100,0 | 100,0 |
| | 90 Kreativne, umjetničke i zabavne djelatnosti | 10,5 | 38,3 | 2,1 | 9,7 | 8,3 | 8,2 | 1,3 | 11,1 | 14,2 |
| | 91 Biblioteke, arhivi, muzeji i ostale kulturne djelatnosti | 0,5 | – | 0,0 | 0,1 | 0,0 | 0,0 | 0,0 | 0,0 | 0,1 |
| | 92 Djelatnosti kockanja i kladenja | 42,5 | 1,3 | 88,4 | 77,4 | 77,3 | 77,3 | 86,8 | 73,1 | 69,5 |
| | 93 Sportske, zabavne i rekreacijske djelatnosti | 46,5 | 60,4 | 9,5 | 12,9 | 14,3 | 14,5 | 11,8 | 15,7 | 16,2 |
| S | OSTALE USLUŽNE DJELATNOSTI | 100,0 | 100,0 | 100,0 | 100,0 | 100,0 | 100,0 | 100,0 | 100,0 | 100,0 |
| | 95 Popravak računara i predmeta za ličnu upotrebu i domaćinstvo | 27,9 | 13,7 | 14,1 | 28,4 | 23,2 | 19,0 | 16,7 | 20,2 | 32,7 |
| | 96 Ostale lične uslužne djelatnosti | 72,1 | 86,3 | 85,9 | 71,6 | 76,8 | 81,0 | 83,3 | 79,8 | 67,3 |

Tabela 4.0. Osnovni strukturno poslovni indikatori po područjima djelatnosti i prema veličini preduzeća i preduzetnika, 2019.

| Područja djelatnosti KD BiH 2010 (EU NACE Rev. 2) | Promet po zaposlenoj osobi (KM) | Dodana vrijednost po zaposlenoj osobi (KM) | Učešće dodane vrijednosti u vrijednosti proizvodnje (%) | Prosječni troškovi rada po zaposleniku (KM) | Bruto operativna stopa (%) |
|---|---------------------------------------|---|--|---|----------------------------------|
| UKUPNO OBUHVAĆENE DJELATNOSTI | 126 804 | 31 261 | 42,8 | 16 252 | 12,9 |
| Mala (0-49) | 119 535 | 27 132 | 42,1 | 13 404 | 13,4 |
| Srednja (50-249) | 140 280 | 32 694 | 38,5 | 16 376 | 11,6 |
| Velika (250 i više) | 127 870 | 36 615 | 47,4 | 19 834 | 13,1 |
| B VAĐENJE RUDA I KAMENA | 54 199 | 33 497 | 62,0 | 24 677 | 16,3 |
| Mala (0-49) | 97 600 | 31 276 | 32,8 | 14 276 | 17,5 |
| Srednja (50-249) | 78 327 | 35 962 | 51,0 | 22 536 | 17,1 |
| Velika (250 i više) | 47 404 | 33 456 | 69,3 | 25 920 | 15,9 |
| C PRERADIVAČKA INDUSTRIJA | 102 677 | 26 389 | 28,2 | 14 832 | 11,8 |
| Mala (0-49) | 94 611 | 24 316 | 29,6 | 12 152 | 14,3 |
| Srednja (50-249) | 113 093 | 27 216 | 26,0 | 14 889 | 10,9 |
| Velika (250 i više) | 100 868 | 27 552 | 29,2 | 16 962 | 10,5 |
| D PROIZVODNJA I SNABDIJEVANJE ELEKTRIČNOM ENERGIJOM, PLINOM, PAROM I KLIMATIZACIJA | 197 320 | 68 890 | 52,6 | 33 114 | 18,1 |
| Mala (0-49) | 1 112 765 | 77 348 | 58,6 | 21 673 | 5,0 |
| Srednja (50-249) | 199 059 | 56 324 | 27,6 | 29 010 | 13,7 |
| Velika (250 i više) | 154 907 | 69 203 | 54,6 | 33 867 | 22,8 |
| E SNABDIJEVANJE VODOM; UKLANJANJE OTPADNIH VODA, UPRAVLJANJE OTPADOM TE DJELATNOSTI SANACIJE OKOLIŠA | 56 907 | 27 815 | 52,3 | 19 676 | 14,4 |
| Mala (0-49) | 86 877 | 29 628 | 44,1 | 17 666 | 14,0 |
| Srednja (50-249) | 47 248 | 26 023 | 52,3 | 19 691 | 13,4 |
| Velika (250 i više) | 34 948 | 29 024 | 71,1 | 22 443 | 18,8 |
| F GRAĐEVINARSTVO | 105 009 | 31 873 | 31,5 | 14 126 | 17,7 |
| Mala (0-49) | 96 452 | 29 454 | 32,3 | 12 411 | 19,0 |
| Srednja (50-249) | 95 064 | 30 766 | 32,6 | 14 454 | 17,2 |
| Velika (250 i više) | 202 474 | 52 202 | 26,7 | 22 700 | 14,6 |
| G TRGOVINA NA VELIKO I NA MALO; POPRAVAK MOTORNIH VOZILA I MOTOCIKALA | 237 122 | 31 597 | 59,8 | 14 562 | 7,8 |
| Mala (0-49) | 205 573 | 28 091 | 56,6 | 13 510 | 8,3 |
| Srednja (50-249) | 314 961 | 43 511 | 60,3 | 16 369 | 8,6 |
| Velika (250 i više) | 246 065 | 30 287 | 66,3 | 15 034 | 6,2 |
| H PRIJEVOZ I SKLADIŠTENJE | 78 943 | 34 030 | 43,5 | 17 077 | 24,0 |
| Mala (0-49) | 116 268 | 30 118 | 29,5 | 13 375 | 17,3 |
| Srednja (50-249) | 82 494 | 34 659 | 43,0 | 15 409 | 23,3 |
| Velika (250 i više) | 31 555 | 38 617 | 80,2 | 21 138 | 55,4 |

nastavak

| Područja djelatnosti KD BiH 2010 (EU NACE Rev. 2) | | Promet po zaposlenoj osobi (KM) | Dodana vrijednost po zaposlenoj osobi (KM) | Učešće dodane vrijednosti u vrijednosti proizvodnje (%) | Prosječni troškovi rada po zaposleniku (KM) | Bruto operativna stopa (%) |
|---|--|---------------------------------------|---|--|---|----------------------------------|
| I | DJELATNOSTI PRUŽANJA SMJEŠTAJA TE PRIPREME I USLUŽIVANJA HRANE (HOTELIJERSTVO I UGOSTITELJSTVO) | 42 735 | 16 848 | 45,4 | 10 363 | 21,3 |
| | Mala (0-49) | 41 701 | 15 818 | 44,1 | 9 815 | 21,0 |
| | Srednja (50-249) | 52 344 | 25 035 | 51,5 | 13 172 | 22,7 |
| | Velika (250 i više) | 42 015 | 25 325 | 61,8 | 15 769 | 22,7 |
| J | INFORMACIJE I KOMUNIKACIJE | 108 671 | 61 385 | 58,7 | 28 149 | 31,0 |
| | Mala (0-49) | 96 200 | 46 703 | 52,8 | 22 714 | 26,1 |
| | Srednja (50-249) | 76 215 | 43 962 | 57,9 | 29 364 | 19,2 |
| | Velika (250 i više) | 136 610 | 82 770 | 62,2 | 31 601 | 37,5 |
| L | POSLOVANJE NEKRETNINAMA | 112 387 | 60 789 | 58,1 | 17 895 | 38,5 |
| | Mala (0-49) | 111 466 | 60 589 | 55,5 | 16 373 | 40,1 |
| | Srednja (50-249) | 115 307 | 61 424 | 68,5 | 22 571 | 33,7 |
| | Velika (250 i više) | – | – | – | – | – |
| M | STRUČNE, NAUČNE I TEHNIČKE DJELATNOSTI | 74 840 | 34 676 | 51,6 | 18 185 | 25,1 |
| | Mala (0-49) | 72 529 | 35 871 | 51,6 | 17 596 | 28,9 |
| | Srednja (50-249) | 48 262 | 27 738 | 56,4 | 18 349 | 19,5 |
| | Velika (250 i više) | 317 420 | 41 152 | 38,2 | 32 910 | 2,6 |
| N | ADMINISTRATIVNE I POMOĆNE USLUŽNE DJELATNOSTI | 37 291 | 20 792 | 54,3 | 12 297 | 23,9 |
| | Mala (0-49) | 60 034 | 26 652 | 44,6 | 13 165 | 24,3 |
| | Srednja (50-249) | 26 767 | 22 020 | 76,5 | 15 744 | 23,4 |
| | Velika (250 i više) | 19 512 | 13 551 | 64,0 | 9 098 | 22,8 |
| P | OBRAZOVANJE | 32 341 | 21 754 | 64,1 | 14 934 | 25,8 |
| | Mala (0-49) | 29 745 | 19 082 | 60,8 | 13 429 | 24,6 |
| | Srednja (50-249) | 43 960 | 33 714 | 74,2 | 20 834 | 29,3 |
| | Velika (250 i više) | – | – | – | – | – |
| Q | DJELATNOSTI ZDRAVSTVENE ZAŠTITE I SOCIJALNE POMOĆI | 45 782 | 27 051 | 58,0 | 16 002 | 27,0 |
| | Mala (0-49) | 44 394 | 26 899 | 59,7 | 14 428 | 31,5 |
| | Srednja (50-249) | 51 230 | 29 101 | 53,9 | 21 934 | 14,0 |
| | Velika (250 i više) | 48 492 | 21 794 | 48,9 | 17 231 | 9,4 |
| R | UMJETNOST, ZABAVA I REKREACIJA | 58 980 | 35 318 | 59,0 | 10 948 | 41,8 |
| | Mala (0-49) | 90 025 | 49 157 | 54,6 | 12 791 | 42,4 |
| | Srednja (50-249) | 71 339 | 40 413 | 54,4 | 12 143 | 39,6 |
| | Velika (250 i više) | 40 616 | 27 400 | 67,7 | 9 647 | 43,7 |

nastavak

| Područja djelatnosti KD BiH 2010 (EU NACE Rev. 2) | | Promet po zaposlenoj osobi (KM) | Dodana vrijednost po zaposlenoj osobi (KM) | Učešće dodane vrijednosti u vrijednosti u proizvodnje (%) | Prosječni troškovi rada po zaposleniku (KM) | Bruto operativna stopa (%) |
|---|-----------------------------------|---------------------------------------|---|--|---|----------------------------------|
| S | OSTALE USLUŽNE DJELATNOSTI | 38 201 | 16 855 | 53,7 | 11 899 | 29,2 |
| | Mala (0-49) | 38 418 | 16 141 | 52,0 | 10 646 | 29,5 |
| | Srednja (50-249) | 34 312 | 29 697 | 77,9 | 22 065 | 22,4 |
| | Velika (250 i više) | – | – | – | – | – |

Tabela 5.0. Osnovni strukturno poslovni indikatori prema oblastima djelatnosti, 2019.

| Područja i oblasti djelatnosti KD BiH 2010 (EU NACE Rev. 2) | Promet po zaposlenoj osobi (KM) | Dodana vrijednost po zaposlenoj osobi (KM) | Učešće dodane vrijednosti u vrijednosti proizvodnje (%) | Prosječni troškovi rada po zaposleniku (KM) | Bruto operativna stopa (%) |
|---|---------------------------------------|---|--|---|----------------------------------|
| UKUPNO OBUHVAĆENE DJELATNOSTI | 126 804 | 31 261 | 42,8 | 16 252 | 12,9 |
| B VAĐENJE RUDA I KAMENA | 54 199 | 33 497 | 62,0 | 24 677 | 16,3 |
| 05 Vađenje uglja i lignita | 44 285 | 32 863 | 71,6 | 26 797 | 13,7 |
| 06 Vađenje sirove nafte i prirodnog plina | – | – | – | – | – |
| 07 Vađenje metalnih ruda | 75 686 | 37 053 | 49,4 | 21 887 | 20,0 |
| 08 Vađenje ostalih ruda i kamena | 91 490 | 35 195 | 42,8 | 16 518 | 20,4 |
| 09 Pomoćne uslužne djelatnosti u vađenju ruda i kamena | 35 014 | 20 742 | 68,4 | 16 895 | 11,0 |
| C PRERAĐIVAČKA INDUSTRIJA | 102 677 | 26 389 | 28,2 | 14 832 | 11,8 |
| 10 Proizvodnja prehrambenih proizvoda | 131 497 | 26 349 | 23,1 | 13 220 | 10,7 |
| 11 Proizvodnja pića | 191 183 | 68 784 | 41,0 | 21 745 | 24,7 |
| 12 Proizvodnja duhanskih proizvoda | 81 172 | -50 506 | -283,1 | 24 480 | -92,4 |
| 13 Proizvodnja tekstila | 67 200 | 16 984 | 25,4 | 12 070 | 7,9 |
| 14 Proizvodnja odjeće | 26 119 | 13 596 | 53,8 | 10 144 | 14,8 |
| 15 Proizvodnja kože i srodnih proizvoda | 28 648 | 14 285 | 49,6 | 11 105 | 11,4 |
| 16 Prerada drva i proizvoda od drva i pluta, osim namještaja; proizvodnja predmeta od slame i pletarskih materijala | 76 721 | 21 349 | 29,8 | 11 096 | 13,9 |
| 17 Proizvodnja papira i proizvoda od papira | 191 483 | 41 177 | 27,4 | 19 263 | 11,6 |
| 18 Štampanje i umnožavanje snimljenih zapisa | 111 691 | 36 949 | 43,7 | 17 279 | 19,4 |
| 19 Proizvodnja koksa i rafiniranih naftnih proizvoda | 391 042 | 3 788 | 1,1 | 26 618 | -5,8 |
| 20 Proizvodnja hemikalija i hemijskih proizvoda | 159 038 | 49 829 | 32,8 | 20 182 | 18,7 |
| 21 Proizvodnja osnovnih farmaceutskih proizvoda i farmaceutskih pripravaka | 225 016 | 89 440 | 39,4 | 39 420 | 22,2 |
| 22 Proizvodnja proizvoda od gume i plastičnih masa | 112 851 | 29 668 | 28,9 | 14 512 | 13,7 |
| 23 Proizvodnja ostalih nemetalnih mineralnih proizvoda | 116 677 | 37 683 | 36,6 | 16 362 | 19,4 |
| 24 Proizvodnja baznih metala | 263 611 | 29 552 | 12,2 | 24 593 | 1,9 |
| 25 Proizvodnja gotovih metalnih proizvoda, osim mašina i opreme | 104 593 | 31 900 | 33,1 | 16 539 | 15,2 |
| 26 Proizvodnja računara te elektronskih i optičkih proizvoda | 101 795 | 29 729 | 35,0 | 18 575 | 11,6 |
| 27 Proizvodnja električne opreme | 119 678 | 26 258 | 22,3 | 17 523 | 7,4 |
| 28 Proizvodnja mašina i uređaja, d. n. | 90 431 | 33 495 | 38,9 | 17 658 | 17,6 |
| 29 Proizvodnja motornih vozila, prikolica i poluprikolica | 127 464 | 36 141 | 28,4 | 20 027 | 12,7 |
| 30 Proizvodnja ostalih prijevoznih sredstava | 83 062 | 8 402 | 11,0 | 13 581 | -6,2 |
| 31 Proizvodnja namještaja | 64 595 | 20 942 | 34,6 | 12 839 | 13,0 |
| 32 Ostala prerađivačka industrija | 61 668 | 32 568 | 52,3 | 13 346 | 34,9 |
| 33 Popravak i instaliranje mašina i opreme | 60 436 | 27 553 | 49,4 | 15 684 | 21,5 |

nastavak

| Područja i oblasti djelatnosti KD BiH 2010 (EU NACE Rev. 2) | Promet po zaposlenoj osobi (KM) | Dodata vrijednost po zaposlenoj osobi (KM) | Učešće dodane vrijednosti u vrijednosti proizvodnje (%) | Prosječni troškovi rada po zaposleniku (KM) | Bruto operativna stopa (%) |
|---|---------------------------------------|---|--|---|----------------------------------|
| D PROIZVODNJA I SNABDIJEVANJE ELEKTRIČNOM ENERGIJOM, PLINOM, PAROM I KLIMATIZACIJA | 197 320 | 68 890 | 52,6 | 33 114 | 18,1 |
| 35 Proizvodnja i snabdijevanje električnom energijom, plinom, parom i klimatizacija | 197 320 | 68 890 | 52,6 | 33 114 | 18,1 |
| E SNABDIJEVANJE VODOM; UKLANJANJE OTPADNIH VODA, UPRAVLJANJE OTPADOM TE DJELATNOSTI SANACIJE OKOLIŠA | 56 907 | 27 815 | 52,3 | 19 676 | 14,4 |
| 36 Skupljanje, pročišćavanje i snabdijevanje vodom | 36 690 | 27 674 | 67,8 | 21 218 | 17,6 |
| 37 Uklanjanje otpadnih voda | 35 058 | 28 093 | 69,1 | 18 739 | 26,7 |
| 38 Skupljanje otpada, djelatnosti obrade i zbrinjavanja otpada; reciklaža materijala | 82 107 | 27 893 | 40,7 | 17 900 | 12,4 |
| 39 Djelatnosti sanacije okoliša te ostale djelatnosti upravljanja otpadom | 66 593 | 33 848 | 50,8 | 13 656 | 30,6 |
| F GRAĐEVINARSTVO | 105 009 | 31 873 | 31,5 | 14 126 | 17,7 |
| 41 Gradnja građevina visokogradnje | 105 372 | 32 981 | 30,3 | 12 312 | 19,9 |
| 42 Gradnja građevina niskogradnje | 129 023 | 35 852 | 28,8 | 17 036 | 14,6 |
| 43 Specijalizovane građevinske djelatnosti | 83 443 | 27 214 | 37,5 | 13 285 | 18,9 |
| G TRGOVINA NA VELIKO I NA MALO; POPRAVAK MOTORNH VOZILA I MOTOCIKALA | 237 122 | 31 597 | 59,8 | 14 562 | 7,8 |
| 45 Trgovina na veliko i na malo motornim vozilima i motociklima; popravak motornih vozila i motocikala | 192 527 | 28 758 | 59,5 | 14 289 | 9,2 |
| 46 Trgovina na veliko, osim trgovine motornim vozilima i motociklima | 403 001 | 47 859 | 57,8 | 17 369 | 7,6 |
| 47 Trgovina na malo, osim trgovine motornim vozilima i motociklima | 161 607 | 23 981 | 61,9 | 13 016 | 7,8 |
| H PRIJEVOZ I SKLADIŠTENJE | 78 943 | 34 030 | 43,5 | 17 077 | 24,0 |
| 49 Kopneni prijevoz i cjevovodni transport | 86 389 | 29 473 | 36,8 | 14 996 | 19,7 |
| 50 Vodeni prijevoz | 547 260 | 117 799 | 25,6 | 9 795 | 20,0 |
| 51 Vazdušni prijevoz | 713 520 | 80 700 | 11,3 | 84 266 | -0,5 |
| 52 Skladištenje i pomoćne djelatnosti u prijevozu | 90 537 | 68 828 | 59,7 | 20 793 | 53,2 |
| 53 Poštanske i kurirske djelatnosti | 33 262 | 23 295 | 67,2 | 20 624 | 8,0 |
| I DJELATNOSTI PRUŽANJA SMJEŠTAJA TE PRIPREME I USLUŽIVANJA HRANE (HOTELIJERSTVO I UGOSTITELJSTVO) | 42 735 | 16 848 | 45,4 | 10 363 | 21,3 |
| 55 Smještaj | 44 926 | 22 579 | 51,5 | 13 086 | 22,9 |
| 56 Djelatnosti pripreme i usluživanja hrane i pića | 42 289 | 15 681 | 43,8 | 9 629 | 20,9 |
| J INFORMACIJE I KOMUNIKACIJE | 108 671 | 61 385 | 58,7 | 28 149 | 31,0 |
| 58 Izdavačka djelatnost | 59 472 | 34 256 | 59,2 | 18 644 | 26,7 |
| 59 Proizvodnja filmova, videofilmova i televizijskog programa, djelatnost snimanja zvučnih zapisa i izdavanja muzičkih zapisa | 71 167 | 37 552 | 46,2 | 18 719 | 26,9 |
| 60 Emitovanje programa | 45 528 | 34 829 | 66,4 | 21 943 | 28,3 |
| 61 Telekomunikacije | 163 376 | 91 829 | 58,3 | 32 615 | 36,3 |

nastavak

| Područja i oblasti djelatnosti KD BiH 2010 (EU NACE Rev. 2) | | Promet po zaposlenoj osobi (KM) | Dodana vrijednost po zaposlenoj osobi (KM) | Učešće dodane vrijednosti u vrijednosti proizvodnje (%) | Prosječni troškovi rada po zaposleniku (KM) | Bruto operativna stopa (%) |
|---|--|---------------------------------------|---|--|---|----------------------------------|
| J | 62 Računarsko programiranje, savjetovanje i djelatnosti povezane s njima | 102 704 | 52 521 | 57,4 | 29 930 | 23,2 |
| | 63 Informacijske uslužne djelatnosti | 58 351 | 36 206 | 61,3 | 23 755 | 23,3 |
| L | POSLOVANJE NEKRETNINAMA | 112 387 | 60 789 | 58,1 | 17 895 | 38,5 |
| | 68 Poslovanje nekretninama | 112 387 | 60 789 | 58,1 | 17 895 | 38,5 |
| M | STRUČNE, NAUČNE I TEHNIČKE DJELATNOSTI | 74 840 | 34 676 | 51,6 | 18 185 | 25,1 |
| | 69 Pravne i računovodstvene djelatnosti | 47 730 | 33 540 | 71,3 | 16 630 | 45,8 |
| | 70 Upravljačke djelatnosti; savjetovanje u vezi s upravljanjem | 72 243 | 39 426 | 51,2 | 19 962 | 28,8 |
| | 71 Arhitektonske i inženjerske djelatnosti; tehničko ispitivanje i analiza | 84 749 | 33 769 | 49,4 | 17 822 | 19,0 |
| | 72 Naučno istraživanje i razvoj | 63 715 | 35 076 | 57,4 | 25 638 | 15,2 |
| | 73 Promocija (reklama i propaganda) i istraživanje tržišta | 139 291 | 47 198 | 33,8 | 21 239 | 19,4 |
| | 74 Ostale stručne, naučne i tehničke djelatnosti | 75 202 | 34 055 | 52,9 | 17 001 | 31,3 |
| | 75 Veterinarske djelatnosti | 47 844 | 19 319 | 61,6 | 16 425 | 7,8 |
| N | ADMINISTRATIVNE I POMOĆNE USLUŽNE DJELATNOSTI | 37 291 | 20 792 | 54,3 | 12 297 | 23,9 |
| | 77 Djelatnost iznajmljivanja i davanja u zakup | 104 506 | 57 161 | 54,8 | 15 064 | 42,1 |
| | 78 Djelatnosti posredovanja u zapošljavanju | 31 140 | 25 608 | 79,8 | 20 486 | 16,8 |
| | 79 Putničke agencije, organizatori putovanja, turoperateri i ostale rezervacijske usluge, te djelatnosti povezane s njima | 90 578 | 18 128 | 18,6 | 12 642 | 6,5 |
| | 80 Zaštitne i istražne djelatnosti | 22 124 | 13 862 | 63,6 | 9 301 | 20,6 |
| | 81 Usluge u vezi s upravljanjem i održavanjem zgrada, te djelatnosti uređenja i održavanja zelenih površina | 31 608 | 21 427 | 61,1 | 13 461 | 28,4 |
| | 82 Kancelarijske, administrativne i pomoćne djelatnosti, te ostale poslovne pomoćne djelatnosti | 40 942 | 25 025 | 60,6 | 14 710 | 27,3 |
| P | OBRAZOVANJE | 32 341 | 21 754 | 64,1 | 14 934 | 25,8 |
| | 85 Obrazovanje | 32 341 | 21 754 | 64,1 | 14 934 | 25,8 |
| Q | DJELATNOSTI ZDRAVSTVENE I SOCIJALNE ZAŠTITE | 45 782 | 27 051 | 58,0 | 16 002 | 27,0 |
| | 86 Djelatnost zdravstvene zaštite | 55 682 | 31 913 | 57,4 | 17 379 | 29,5 |
| | 87 Djelatnost socijalne zaštite u ustanovama sa smještajem | 22 497 | 15 963 | 61,3 | 13 325 | 11,9 |
| | 88 Djelatnost socijalne zaštite bez smještaja | 16 815 | 11 255 | 61,2 | 11 283 | 2,0 |
| R | UMJETNOST, ZABAVA I REKREACIJA | 58 980 | 35 318 | 59,0 | 10 948 | 41,8 |
| | 90 Kreativne, umjetničke i zabavne djelatnosti | 272 300 | 138 069 | 58,1 | 12 199 | 48,2 |
| | 91 Biblioteke, arhivi, muzeji i ostale kulturne djelatnosti | 167 684 | 32 773 | 50,9 | 14 729 | 10,8 |
| | 92 Djelatnosti kockanja i klađenja | 51 625 | 30 876 | 59,0 | 10 505 | 39,5 |
| | 93 Sportske, zabavne i rekreacijske djelatnosti | 80 231 | 54 041 | 59,8 | 15 616 | 50,8 |

nastavak

| Područja i oblasti djelatnosti KD BiH 2010 (EU NACE Rev. 2) | | Promet po zaposlenoj osobi (KM) | Dodana vrijednost po zaposlenoj osobi (KM) | Učešće dodane vrijednosti u vrijednosti u proizvodnje (%) | Prosječni troškovi rada po zaposleniku (KM) | Bruto operativna stopa (%) |
|---|--|---------------------------------------|---|--|---|----------------------------------|
| S | OSTALE USLUŽNE DJELATNOSTI | 38 201 | 16 855 | 53,7 | 11 899 | 29,2 |
| | 95 Popravak računara i predmeta za ličnu upotrebu i domaćinstvo | 77 001 | 22 733 | 44,0 | 13 616 | 20,8 |
| | 96 Ostale lične uslužne djelatnosti | 31 837 | 15 891 | 56,6 | 11 606 | 32,5 |

Tabela 6.0. Učešće izabranih strukturno poslovnih varijabli entiteta i BD-a u BiH, po područjima djelatnosti, 2019.

| | Broj preduzeća | Broj preduzetnika | Broj zaposlenih osoba | Promet | Dodana vrijednost po faktorskim troškovima |
|---|----------------|-------------------|-----------------------|--------------|--|
| UKUPNO OBUHVAĆENE DJELATNOSTI | | | | | |
| Bosna i Hercegovina | 100,0 | 100,0 | 100,0 | 100,0 | 100,0 |
| Federacija Bosne i Hercegovine | 67,0 | 59,2 | 65,1 | 67,5 | 66,7 |
| Republika Srpska | 29,3 | 37,2 | 32,8 | 29,4 | 31,4 |
| Brčko distrikt | 3,7 | 3,5 | 2,1 | 3,1 | 1,9 |
| Područje B: VAĐENJE RUDA I KAMENA | | | | | |
| Bosna i Hercegovina | 100,0 | 100,0 | 100,0 | 100,0 | 100,0 |
| Federacija Bosne i Hercegovine | 56,5 | 0,0 | 73,0 | 61,4 | 62,7 |
| Republika Srpska | 42,4 | 100,0 | 27,0 | 38,6 | 37,3 |
| Brčko distrikt | 1,1 | 0,0 | 0,0 | 0,0 | 0,0 |
| Područje C: PRERAĐIVAČKA INDUSTRIJA | | | | | |
| Bosna i Hercegovina | 100,0 | 100,0 | 100,0 | 100,0 | 100,0 |
| Federacija Bosne i Hercegovine | 64,0 | 63,7 | 64,2 | 66,3 | 67,7 |
| Republika Srpska | 32,9 | 33,3 | 33,9 | 30,8 | 30,2 |
| Brčko distrikt | 3,1 | 3,1 | 1,9 | 2,9 | 2,1 |
| Područje D: PROIZVODNJA I SNABDIJEVANJE ELEKTRIČNOM ENERGIJOM, PLINOM, PAROM I KLIMATIZACIJA | | | | | |
| Bosna i Hercegovina | 100,0 | 100,0 | 100,0 | 100,0 | 100,0 |
| Federacija Bosne i Hercegovine | 60,3 | 71,4 | 47,3 | 66,9 | 58,1 |
| Republika Srpska | 38,5 | 14,3 | 50,1 | 31,9 | 40,9 |
| Brčko distrikt | 1,1 | 14,3 | 2,6 | 1,2 | 1,0 |
| Područje E: SNABDIJEVANJE VODOM; UKLANJANJE OTPADNIH VODA, UPRAVLJANJE OTPADOM TE DJELATNOSTI SANACIJE OKOLIŠA | | | | | |
| Bosna i Hercegovina | 100,0 | 100,0 | 100,0 | 100,0 | 100,0 |
| Federacija Bosne i Hercegovine | 57,7 | 56,6 | 63,9 | 71,1 | 65,9 |
| Republika Srpska | 39,2 | 41,5 | 36,0 | 28,1 | 33,7 |
| Brčko distrikt | 3,1 | 1,9 | 0,2 | 0,8 | 0,4 |
| Područje F: GRAĐEVINARSTVO | | | | | |
| Bosna i Hercegovina | 100,0 | 100,0 | 100,0 | 100,0 | 100,0 |
| Federacija Bosne i Hercegovine | 66,4 | 59,7 | 64,0 | 61,5 | 61,2 |
| Republika Srpska | 30,0 | 37,1 | 34,1 | 37,0 | 37,6 |
| Brčko distrikt | 3,5 | 3,2 | 1,9 | 1,4 | 1,2 |
| Područje G: TRGOVINA NA VELIKO I NA MALO; POPRAVAK MOTORNH VOZILA I MOTOCIKALA | | | | | |
| Bosna i Hercegovina | 100,0 | 100,0 | 100,0 | 100,0 | 100,0 |
| Federacija Bosne i Hercegovine | 67,9 | 55,0 | 66,8 | 69,8 | 70,8 |
| Republika Srpska | 26,7 | 39,9 | 29,8 | 26,1 | 26,2 |
| Brčko distrikt | 5,4 | 5,1 | 3,3 | 4,1 | 3,0 |

nastavak

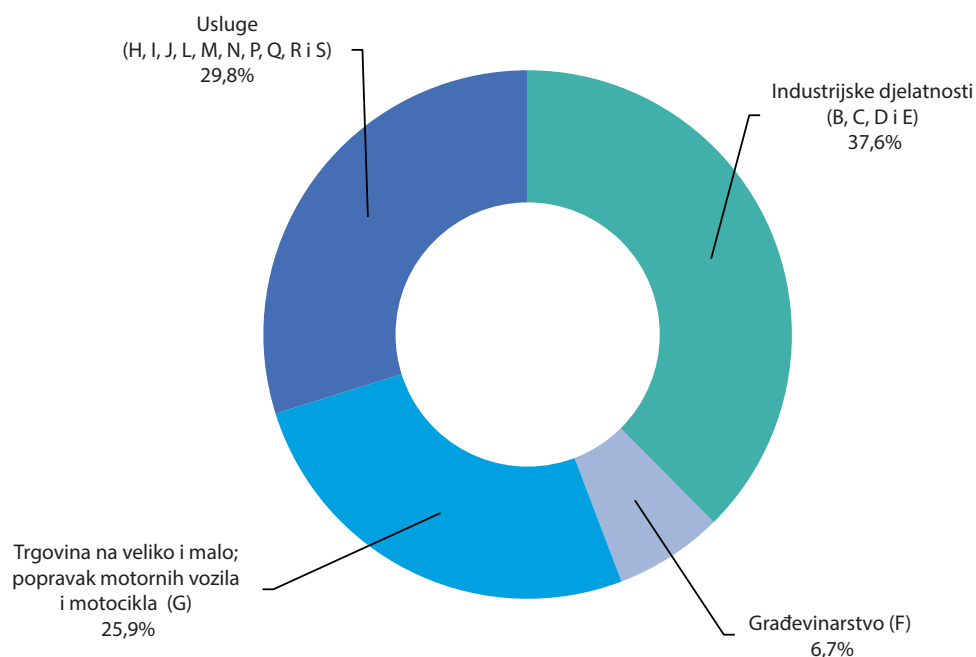
| | Broj preduzeća | Broj preduzetnika | Broj zaposlenih osoba | Promet | Dodata vrijednost po faktorskim troškovima |
|--|----------------|-------------------|-----------------------|--------------|--|
| Područje H: PRIJEVOZ I SKLADIŠTENJE | | | | | |
| Bosna i Hercegovina | 100,0 | 100,0 | 100,0 | 100,0 | 100,0 |
| Federacija Bosne i Hercegovine | 62,3 | 63,6 | 64,2 | 69,1 | 72,0 |
| Republika Srpska | 33,3 | 32,8 | 34,1 | 27,2 | 26,0 |
| Brčko distrikt | 4,4 | 3,6 | 1,7 | 3,7 | 2,0 |
| Područje I: DJELATNOSTI PRUŽANJA SMJEŠTAJA TE PRIPREME I USLUŽIVANJA HRANE (HOTELIJERSTVO I UGOSTITELJSTVO) | | | | | |
| Bosna i Hercegovina | 100,0 | 100,0 | 100,0 | 100,0 | 100,0 |
| Federacija Bosne i Hercegovine | 82,8 | 60,5 | 64,3 | 53,4 | 57,1 |
| Republika Srpska | 16,1 | 37,5 | 34,6 | 45,4 | 41,7 |
| Brčko distrikt | 1,1 | 2,0 | 1,1 | 1,2 | 1,2 |
| Područje J: INFORMACIJE I KOMUNIKACIJE | | | | | |
| Bosna i Hercegovina | 100,0 | 100,0 | 100,0 | 100,0 | 100,0 |
| Federacija Bosne i Hercegovine | 71,1 | 62,8 | 71,7 | 67,5 | 67,8 |
| Republika Srpska | 26,8 | 34,4 | 28,0 | 32,2 | 31,9 |
| Brčko distrikt | 2,1 | 2,8 | 0,3 | 0,3 | 0,3 |
| Područje L: POSLOVANJE NEKRETNINAMA | | | | | |
| Bosna i Hercegovina | 100,0 | 100,0 | 100,0 | 100,0 | 100,0 |
| Federacija Bosne i Hercegovine | 81,6 | 52,5 | 83,1 | 81,5 | 77,1 |
| Republika Srpska | 17,2 | 41,3 | 16,4 | 18,1 | 22,5 |
| Brčko distrikt | 1,3 | 6,3 | 0,4 | 0,4 | 0,5 |
| Područje M: STRUČNE, NAUČNE I TEHNIČKE DJELATNOSTI | | | | | |
| Bosna i Hercegovina | 100,0 | 100,0 | 100,0 | 100,0 | 100,0 |
| Federacija Bosne i Hercegovine | 70,7 | 56,9 | 63,7 | 65,7 | 63,0 |
| Republika Srpska | 27,2 | 40,6 | 34,3 | 32,7 | 35,5 |
| Brčko distrikt | 2,1 | 2,6 | 1,9 | 1,6 | 1,6 |
| Područje N: ADMINISTRATIVNE I POMOĆNE USLUŽNE DJELATNOSTI | | | | | |
| Bosna i Hercegovina | 100,0 | 100,0 | 100,0 | 100,0 | 100,0 |
| Federacija Bosne i Hercegovine | 80,4 | 62,2 | 78,9 | 74,7 | 73,8 |
| Republika Srpska | 17,9 | 35,4 | 20,0 | 23,1 | 24,7 |
| Brčko distrikt | 1,7 | 2,4 | 1,1 | 2,1 | 1,5 |
| Područje P: OBRAZOVANJE | | | | | |
| Bosna i Hercegovina | 100,0 | 100,0 | 100,0 | 100,0 | 100,0 |
| Federacija Bosne i Hercegovine | 71,4 | 54,6 | 67,4 | 68,1 | 66,4 |
| Republika Srpska | 26,1 | 43,2 | 30,2 | 29,1 | 30,6 |
| Brčko distrikt | 2,5 | 2,2 | 2,3 | 2,8 | 3,0 |
| Područje Q: DJELATNOSTI ZDRAVSTVENE ZAŠTITE I SOCIJALNE POMOĆI | | | | | |
| Bosna i Hercegovina | 100,0 | 100,0 | 100,0 | 100,0 | 100,0 |
| Federacija Bosne i Hercegovine | 24,6 | 93,8 | 48,5 | 51,6 | 51,0 |
| Republika Srpska | 72,8 | 1,2 | 49,0 | 45,8 | 46,5 |
| Brčko distrikt | 2,6 | 5,0 | 2,5 | 2,6 | 2,6 |

nastavak

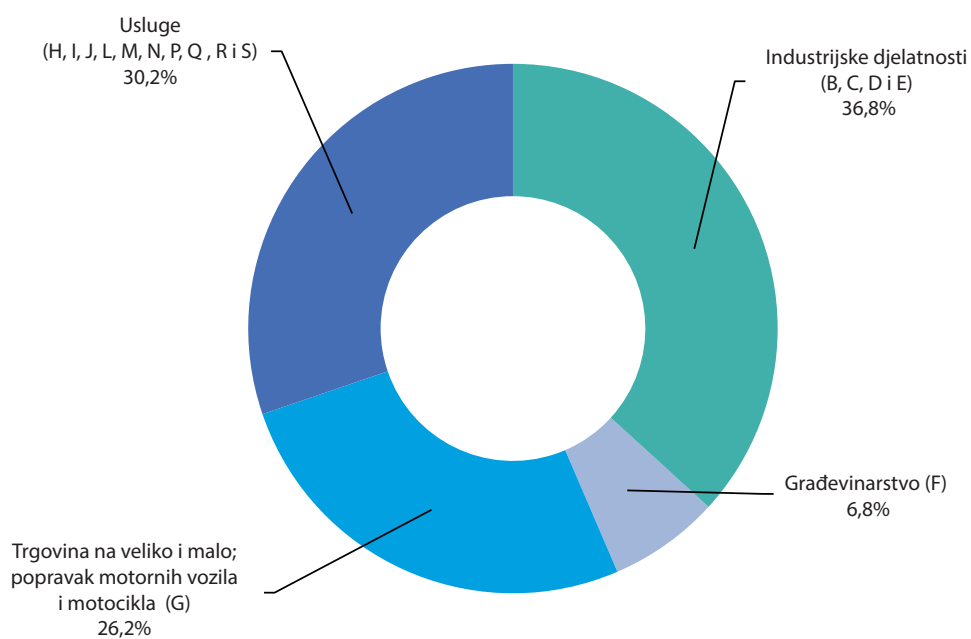
| | Broj preduzeća | Broj preduzetnika | Broj zaposlenih osoba | Promet | Dodana vrijednost po faktorskim troškovima |
|---|-------------------|----------------------|-----------------------------|--------------|--|
| Područje R: UMJETNOST, ZABAVA I REKREACIJA | | | | | |
| Bosna i Hercegovina | 100,0 | 100,0 | 100,0 | 100,0 | 100,0 |
| Federacija Bosne i Hercegovine | 59,0 | 58,7 | 64,5 | 56,3 | 59,4 |
| Republika Srpska | 31,0 | 37,8 | 33,0 | 42,2 | 39,4 |
| Brčko distrikt | 10,0 | 3,5 | 2,5 | 1,5 | 1,2 |
| Područje S: OSTALE USLUŽNE DJELATNOSTI | | | | | |
| Bosna i Hercegovina | 100,0 | 100,0 | 100,0 | 100,0 | 100,0 |
| Federacija Bosne i Hercegovine | 71,2 | 56,7 | 59,7 | 52,7 | 56,8 |
| Republika Srpska | 27,4 | 40,1 | 38,2 | 45,2 | 41,1 |
| Brčko distrikt | 1,5 | 3,2 | 2,1 | 2,1 | 2,1 |

GRAFIKONI

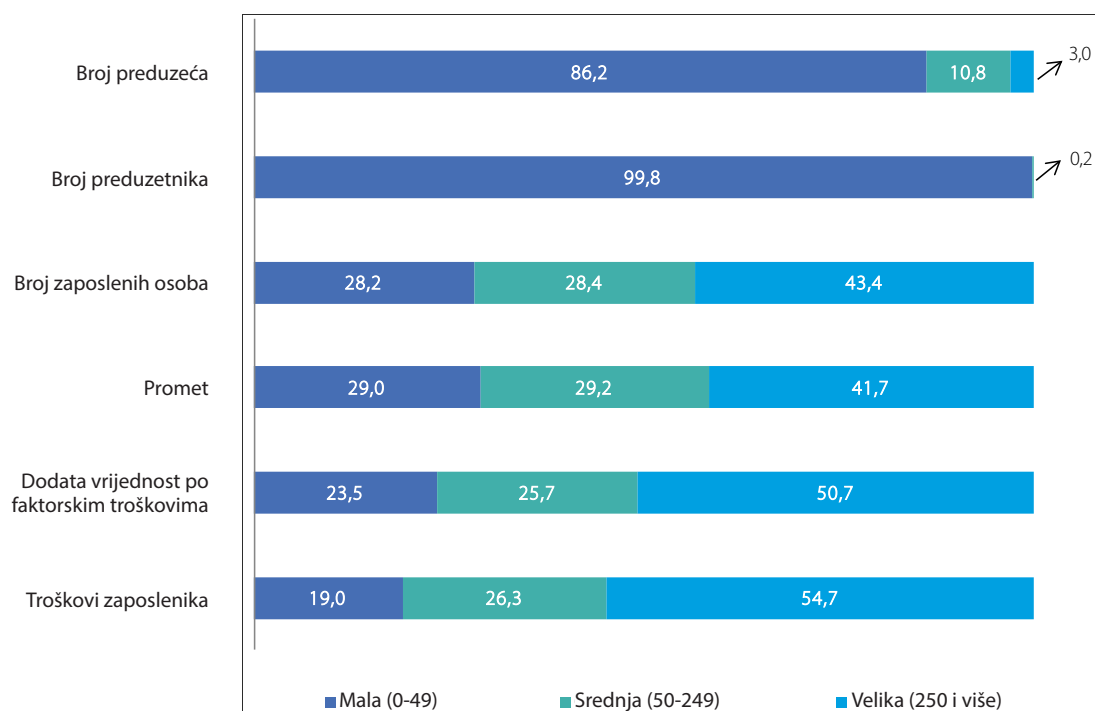
Grafikon 1. Struktura broja zaposlenih u ukupno posmatranim djelatnostima



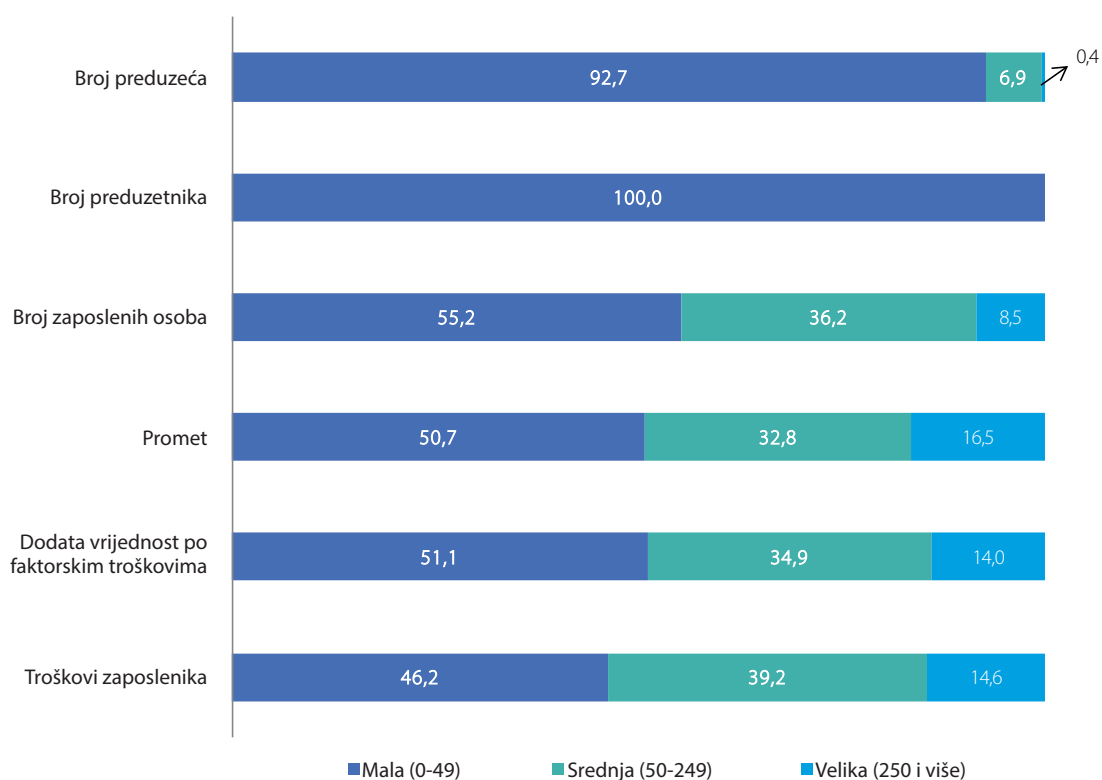
Grafikon 2. Struktura dodane vrijednost po faktorskim troškovima u ukupno posmatranim djelatnostima



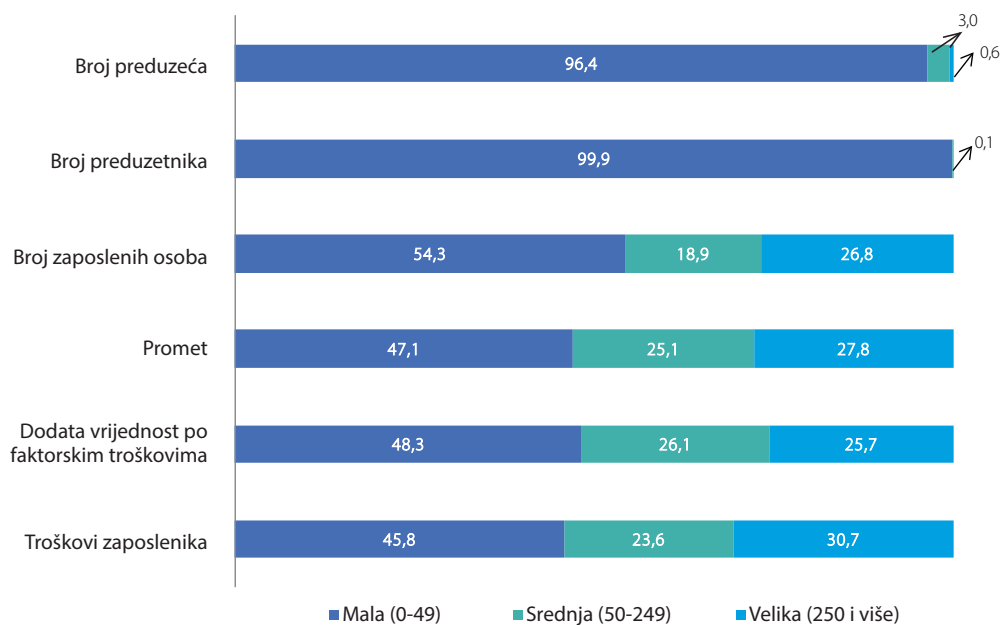
Grafikon 3. Struktura osnovnih varijabli prema veličini preduzeća i preduzetnika u Industrijskim djelatnostima (B, C, D i E)



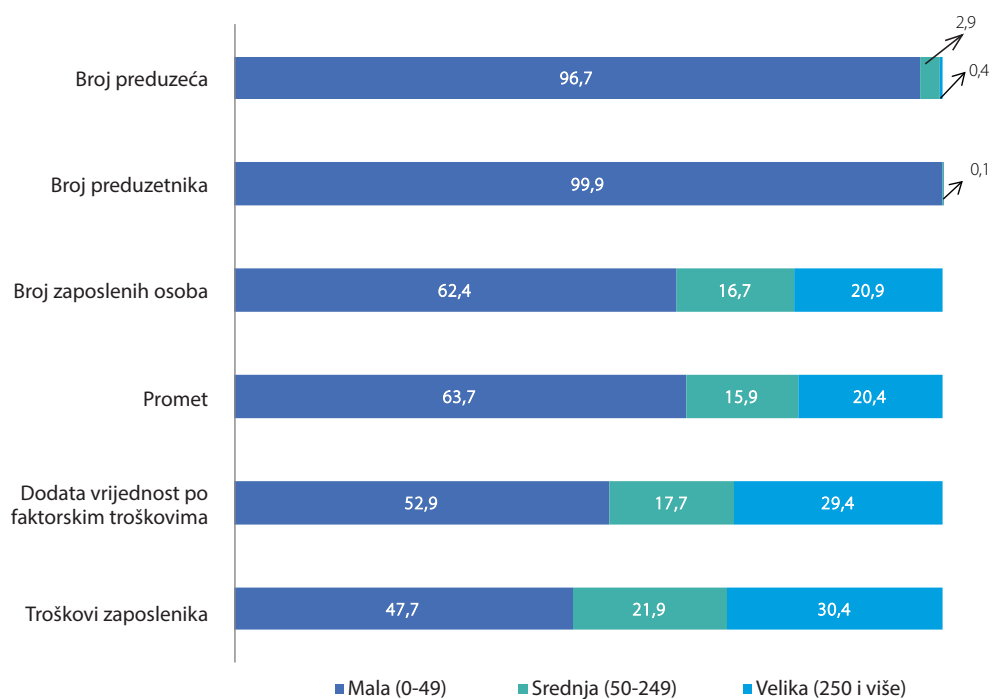
Grafikon 4. Struktura osnovnih varijabli prema veličini preduzeća i preduzetnika u Građevinarstvu (F)



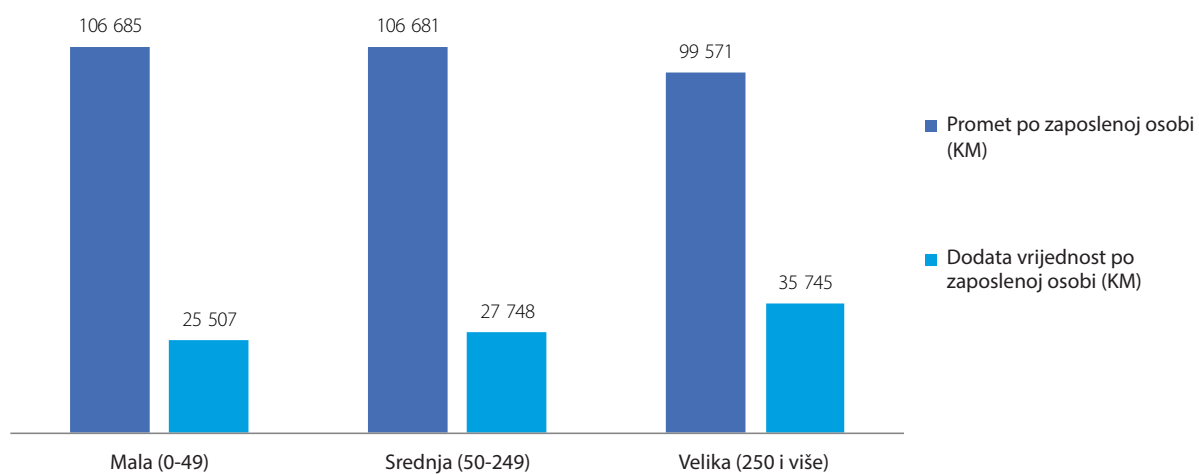
Grafikon 5. Struktura osnovnih varijabli prema veličini preduzeća i preduzetnika u Trgovini (G)



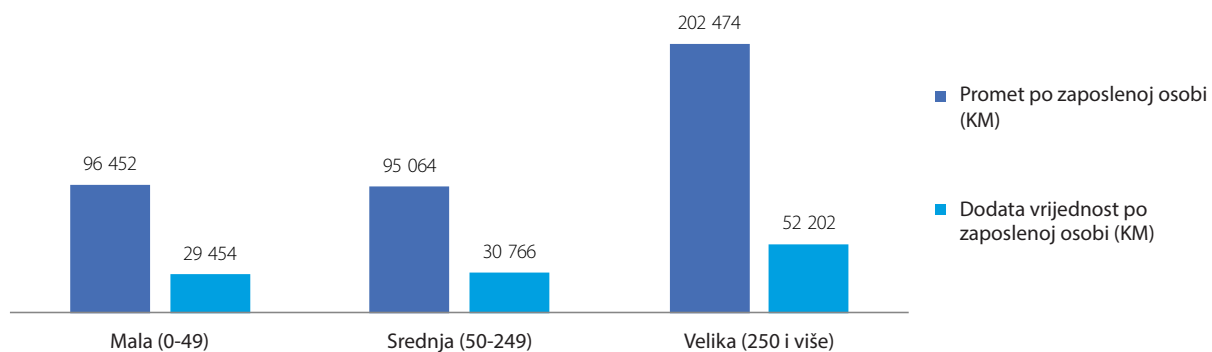
Grafikon 6. Struktura osnovnih varijabli prema veličini preduzeća i preduzetnika u Uslugama (H, I, J, L, M, N, P, Q, R i S)



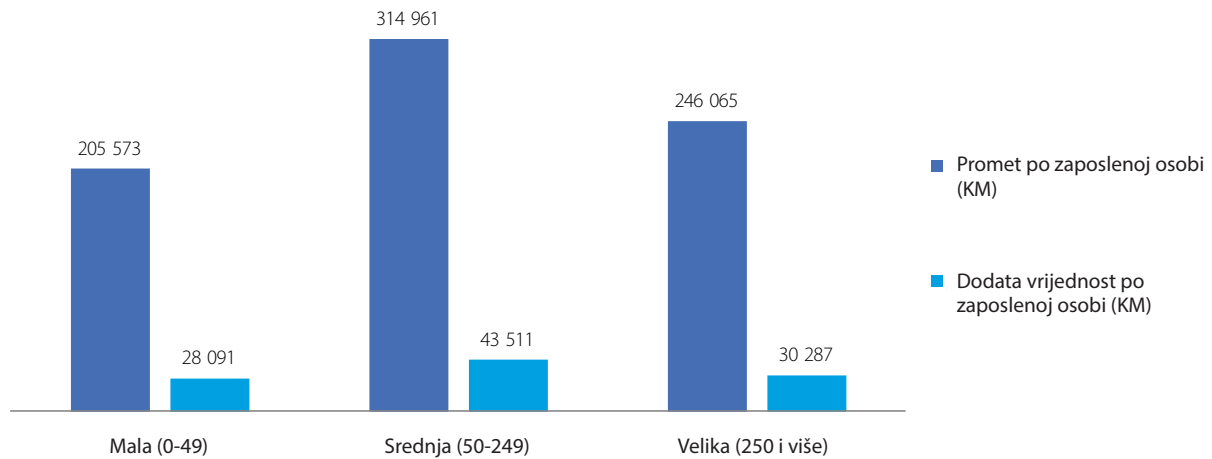
Grafikon 7. Osnovni indikatori prema veličini preduzeća i preduzetnika u Industrijskim djelatnostima (B, C, D i E)



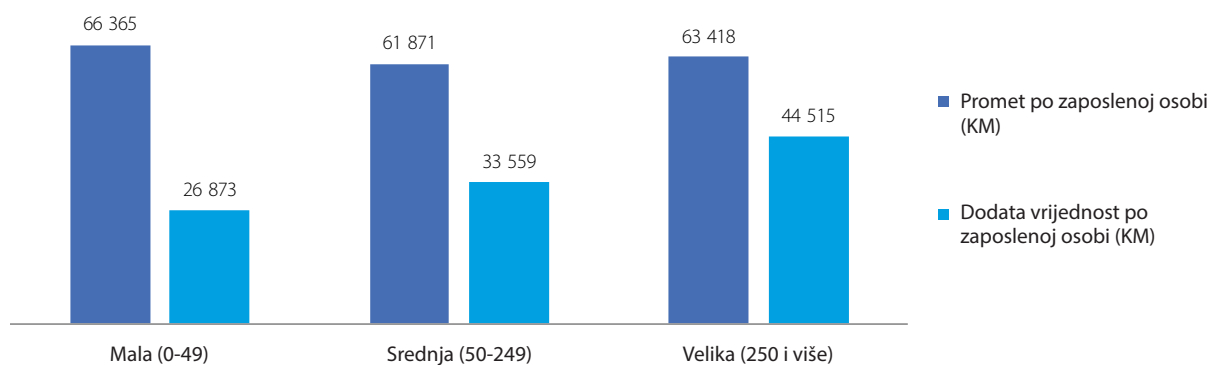
Grafikon 8. Osnovni indikatori prema veličini preduzeća i preduzetnika u Građevinarstvu (F)



Grafikon 9. Osnovni indikatori prema veličini preduzeća i preduzetnika u Trgovini (G)



Grafikon 10. Osnovni indikatori prema veličini preduzeća i preduzetnika u Uslugama (H, I, J, L, M, N, P, Q, R i S)



**PREGLED SPS PODATAKA
ZA 2017, 2018. i 2019.**

Tabela 7.0. Osnovne strukturno poslovne varijable prema područjima djelatnosti

| Područja djelatnosti KD BiH 2010 (EU NACE Rev. 2) | Broj preduzeća | Broj preduzetnika | Broj zaposlenih osoba | Promet | Dodata vrijednost po faktorskim troškovima | Troškovi zaposlenika |
|---|-------------------|----------------------|-----------------------------|-------------------|---|-------------------------|
| | | | | | hiljade KM | |
| UKUPNO OBUHVAĆENE DJELATNOSTI | | | | | | |
| 2017 | 27 379 | 48 335 | 556 175 | 68 932 418 | 16 255 148 | 7 716 802 |
| 2018 | 27 371 | 48 041 | 572 958 | 72 479 196 | 17 161 397 | 8 300 449 |
| 2019 | 27 555 | 48 135 | 591 865 | 75 050 746 | 18 502 399 | 8 835 035 |
| B VAĐENJE RUDA I KAMENA | | | | | | |
| 2017 | 194 | 3 | 18 699 | 1 028 413 | 676 426 | 440 317 |
| 2018 | 181 | 1 | 19 013 | 1 059 387 | 647 772 | 452 651 |
| 2019 | 177 | 1 | 18 530 | 1 004 316 | 620 697 | 457 140 |
| C PRERAĐIVAČKA INDUSTRIJA | | | | | | |
| 2017 | 4 760 | 6 034 | 159 871 | 16 779 855 | 4 131 144 | 2 119 540 |
| 2018 | 4 634 | 5 966 | 167 785 | 17 953 793 | 4 360 335 | 2 310 432 |
| 2019 | 4 689 | 6 093 | 171 418 | 17 600 752 | 4 523 478 | 2 451 704 |
| D PROIZVODNJA I SNABDIJEVANJE ELEKTRIČNOM ENERGIJOM, PLINOM, PAROM I KLIMATIZACIJA | | | | | | |
| 2017 | 195 | 7 | 18 070 | 3 617 920 | 1 070 136 | 564 318 |
| 2018 | 178 | 8 | 18 377 | 3 785 171 | 1 277 045 | 604 477 |
| 2019 | 179 | 7 | 18 408 | 3 632 273 | 1 268 136 | 609 322 |
| E SNABDIJEVANJE VODOM; UKLANJANJE OTPADNIH VODA, UPRAVLJANJE OTPADOM TE DJELATNOSTI SANACIJE OKOLIŠA | | | | | | |
| 2017 | 333 | 44 | 13 034 | 729 510 | 330 887 | 242 604 |
| 2018 | 356 | 45 | 13 789 | 802 257 | 356 441 | 265 128 |
| 2019 | 352 | 53 | 13 985 | 795 842 | 388 994 | 274 123 |
| F GRAĐEVINARSTVO | | | | | | |
| 2017 | 2 073 | 1 930 | 37 395 | 3 506 180 | 1 036 338 | 433 478 |
| 2018 | 2 029 | 2 020 | 37 540 | 3 779 132 | 1 111 951 | 475 693 |
| 2019 | 2 044 | 2 205 | 39 382 | 4 135 445 | 1 255 226 | 524 929 |
| G TRGOVINA NA VELIKO I NA MALO; POPRAVAK MOTORNIH VOZILA I MOTOCIKALA | | | | | | |
| 2017 | 9 786 | 15 491 | 145 349 | 32 265 569 | 3 955 766 | 1 732 012 |
| 2018 | 9 671 | 15 385 | 149 036 | 34 794 019 | 4 676 606 | 1 868 533 |
| 2019 | 9 563 | 14 939 | 153 513 | 36 401 296 | 4 850 564 | 2 017 447 |
| H PRIJEVOZ I SKLADIŠTENJE | | | | | | |
| 2017 | 1 970 | 4 721 | 38 168 | 2 644 968 | 1 120 505 | 562 019 |
| 2018 | 2 005 | 4 693 | 38 770 | 2 831 162 | 1 057 035 | 578 621 |
| 2019 | 2 036 | 4 680 | 39 759 | 3 138 699 | 1 353 007 | 599 016 |
| I DJELATNOSTI PRUŽANJA SMJEŠTAJA TE PRIPREME I USLUŽIVANJA HRANE (HOTELIJERSTVO I UGOSTITELJSTVO) | | | | | | |
| 2017 | 868 | 10 231 | 35 733 | 1 236 720 | 422 740 | 246 701 |
| 2018 | 893 | 9 685 | 35 977 | 1 411 174 | 501 981 | 267 502 |
| 2019 | 936 | 9 462 | 37 846 | 1 617 353 | 637 618 | 293 883 |

nastavak

| Područja djelatnosti KD BiH 2010 (EU NACE Rev. 2) | Broj preduzeća | Broj preduzetnika | Broj zaposlenih osoba | Promet | Dodata vrijednost po faktorskim troškovima | Troškovi zaposlenika | |
|---|---|----------------------|-----------------------------|-----------|---|-------------------------|------------|
| | | | | | | | hiljade KM |
| J | INFORMACIJE I KOMUNIKACIJE | | | | | | |
| 2017 | 1 075 | 276 | 20 406 | 2 175 648 | 1 198 627 | 525 232 | |
| 2018 | 1 120 | 348 | 21 518 | 2 306 513 | 1 266 560 | 569 256 | |
| 2019 | 1 171 | 395 | 22 741 | 2 471 286 | 1 395 967 | 629 028 | |
| L | POSLOVANJE NEKRETNINAMA | | | | | | |
| 2017 | 733 | 80 | 3 711 | 307 278 | 179 632 | 56 003 | |
| 2018 | 736 | 79 | 3 630 | 274 580 | 131 918 | 57 423 | |
| 2019 | 618 | 80 | 3 394 | 381 442 | 206 318 | 59 306 | |
| M | STRUČNE, NAUČNE I TEHNIČKE DJELATNOSTI | | | | | | |
| 2017 | 2 893 | 2 897 | 22 443 | 1 570 246 | 638 236 | 335 867 | |
| 2018 | 2 958 | 2 902 | 22 362 | 1 595 904 | 735 620 | 346 522 | |
| 2019 | 3 025 | 2 964 | 23 708 | 1 774 296 | 822 098 | 377 236 | |
| N | ADMINISTRATIVNE I POMOĆNE USLUŽNE DJELATNOSTI | | | | | | |
| 2017 | 895 | 430 | 13 085 | 442 568 | 234 070 | 145 671 | |
| 2018 | 917 | 452 | 13 917 | 493 877 | 263 320 | 165 186 | |
| 2019 | 984 | 508 | 15 669 | 584 319 | 325 791 | 186 421 | |
| P | OBRAZOVANJE | | | | | | |
| 2017 | 440 | 468 | 5 110 | 174 980 | 108 632 | 67 979 | |
| 2018 | 448 | 507 | 5 220 | 179 627 | 115 539 | 69 894 | |
| 2019 | 476 | 537 | 5 290 | 171 084 | 115 079 | 70 982 | |
| Q | DJELATNOSTI ZDRAVSTVENE ZAŠTITE I SOCIJALNE POMOĆI | | | | | | |
| 2017 | 668 | 638 | 6 341 | 276 946 | 162 633 | 85 403 | |
| 2018 | 706 | 652 | 6 939 | 317 821 | 184 482 | 117 133 | |
| 2019 | 765 | 676 | 8 369 | 383 146 | 226 392 | 123 100 | |
| R | UMJETNOST, ZABAVA I REKREACIJA | | | | | | |
| 2017 | 154 | 80 | 9 496 | 1 872 830 | 850 136 | 108 400 | |
| 2018 | 200 | 219 | 9 552 | 566 937 | 323 235 | 99 205 | |
| 2019 | 200 | 230 | 9 663 | 569 923 | 341 277 | 103 276 | |
| S | OSTALE USLUŽNE DJELATNOSTI | | | | | | |
| 2017 | 342 | 5 005 | 9 264 | 302 786 | 139 238 | 51 257 | |
| 2018 | 339 | 5 079 | 9 533 | 327 841 | 151 559 | 52 796 | |
| 2019 | 340 | 5 305 | 10 190 | 389 273 | 171 757 | 58 124 | |

Tabela 7.1. Struktura osnovnih varijabli prema područjima djelatnosti

| Područja djelatnosti KD BiH 2010 (EU NACE Rev. 2) | Broj preduzeća | Broj preduzetnika | Broj zaposlenih osoba | Promet | Dodata vrijednost po faktorskim troškovima | Troškovi zaposlenika |
|---|-------------------|----------------------|-----------------------------|--------------|---|-------------------------|
| | u % | | | | | |
| UKUPNO OBUHVACENE DJELATNOSTI | | | | | | |
| 2017 | 100,0 | 100,0 | 100,0 | 100,0 | 100,0 | 100,0 |
| 2018 | 100,0 | 100,0 | 100,0 | 100,0 | 100,0 | 100,0 |
| 2019 | 100,0 | 100,0 | 100,0 | 100,0 | 100,0 | 100,0 |
| B VAĐENJE RUDA I KAMENA | | | | | | |
| 2017 | 0,7 | 0,0 | 3,4 | 1,5 | 4,2 | 5,7 |
| 2018 | 0,7 | 0,0 | 3,3 | 1,5 | 3,8 | 5,5 |
| 2019 | 0,6 | 0,0 | 3,1 | 1,3 | 3,4 | 5,2 |
| C PRERAĐIVAČKA INDUSTRIJA | | | | | | |
| 2017 | 17,4 | 12,5 | 28,7 | 24,3 | 25,4 | 27,5 |
| 2018 | 16,9 | 12,4 | 29,3 | 24,8 | 25,4 | 27,8 |
| 2019 | 17,0 | 12,7 | 29,0 | 23,5 | 24,4 | 27,7 |
| D PROIZVODNJA I SNABDIJEVANJE ELEKTRIČNOM ENERGIJOM, PLINOM, PAROM I KLIMATIZACIJA | | | | | | |
| 2017 | 0,7 | 0,0 | 3,2 | 5,2 | 6,6 | 7,3 |
| 2018 | 0,7 | 0,0 | 3,2 | 5,2 | 7,4 | 7,3 |
| 2019 | 0,6 | 0,0 | 3,1 | 4,8 | 6,9 | 6,9 |
| E SNABDIJEVANJE VODOM; UKLANJANJE OTPADNIH VODA, UPRAVLJANJE OTPADOM TE DJELATNOSTI SANACIJE OKOLIŠA | | | | | | |
| 2017 | 1,2 | 0,1 | 2,3 | 1,1 | 2,0 | 3,1 |
| 2018 | 1,3 | 0,1 | 2,4 | 1,1 | 2,1 | 3,2 |
| 2019 | 1,3 | 0,1 | 2,4 | 1,1 | 2,1 | 3,1 |
| F GRAĐEVINARSTVO | | | | | | |
| 2017 | 7,6 | 4,0 | 6,7 | 5,1 | 6,4 | 5,6 |
| 2018 | 7,4 | 4,2 | 6,6 | 5,2 | 6,5 | 5,7 |
| 2019 | 7,4 | 4,6 | 6,7 | 5,5 | 6,8 | 5,9 |
| G TRGOVINA NA VELIKO I NA MALO; POPRAVAK MOTORNIH VOZILA I MOTOCIKALA | | | | | | |
| 2017 | 35,7 | 32,0 | 26,1 | 46,8 | 24,3 | 22,4 |
| 2018 | 35,3 | 32,0 | 26,0 | 48,0 | 27,3 | 22,5 |
| 2019 | 34,7 | 31,0 | 25,9 | 48,5 | 26,2 | 22,8 |
| H PRIJEVOZ I SKLADIŠTENJE | | | | | | |
| 2017 | 7,2 | 9,8 | 6,9 | 3,8 | 6,9 | 7,3 |
| 2018 | 7,3 | 9,8 | 6,8 | 3,9 | 6,2 | 7,0 |
| 2019 | 7,4 | 9,7 | 6,7 | 4,2 | 7,3 | 6,8 |
| I DJELATNOSTI PRUŽANJA SMJEŠTAJA TE PRIPREME I USLUŽIVANJA HRANE (HOTELIJERSTVO I UGOSTITELJSTVO) | | | | | | |
| 2017 | 3,2 | 21,2 | 6,4 | 1,8 | 2,6 | 3,2 |
| 2018 | 3,3 | 20,2 | 6,3 | 1,9 | 2,9 | 3,2 |
| 2019 | 3,4 | 19,7 | 6,4 | 2,2 | 3,4 | 3,3 |

nastavak

| Područja djelatnosti KD BiH 2010 (EU NACE Rev. 2) | Broj preduzeća | Broj preduzetnika | Broj zaposlenih osoba | Promet | Dodata vrijednost po faktorskim troškovima | Troškovi zaposlenika |
|---|---|----------------------|-----------------------------|--------|---|-------------------------|
| | u % | | | | | |
| J | INFORMACIJE I KOMUNIKACIJE | | | | | |
| 2017 | 3,9 | 0,6 | 3,7 | 3,2 | 7,4 | 6,8 |
| 2018 | 4,1 | 0,7 | 3,8 | 3,2 | 7,4 | 6,9 |
| 2019 | 4,2 | 0,8 | 3,8 | 3,3 | 7,5 | 7,1 |
| L | POSLOVANJE NEKRETNINAMA | | | | | |
| 2017 | 2,7 | 0,2 | 0,7 | 0,4 | 1,1 | 0,7 |
| 2018 | 2,7 | 0,2 | 0,6 | 0,4 | 0,8 | 0,7 |
| 2019 | 2,2 | 0,2 | 0,6 | 0,5 | 1,1 | 0,7 |
| M | STRUČNE, NAUČNE I TEHNIČKE DJELATNOSTI | | | | | |
| 2017 | 10,6 | 6,0 | 4,0 | 2,3 | 3,9 | 4,4 |
| 2018 | 10,8 | 6,0 | 3,9 | 2,2 | 4,3 | 4,2 |
| 2019 | 11,0 | 6,2 | 4,0 | 2,4 | 4,4 | 4,3 |
| N | ADMINISTRATIVNE I POMOĆNE USLUŽNE DJELATNOSTI | | | | | |
| 2017 | 3,3 | 0,9 | 2,4 | 0,6 | 1,4 | 1,9 |
| 2018 | 3,4 | 0,9 | 2,4 | 0,7 | 1,5 | 2,0 |
| 2019 | 3,6 | 1,1 | 2,6 | 0,8 | 1,8 | 2,1 |
| P | OBRAZOVANJE | | | | | |
| 2017 | 1,6 | 1,0 | 0,9 | 0,3 | 0,7 | 0,9 |
| 2018 | 1,6 | 1,1 | 0,9 | 0,2 | 0,7 | 0,8 |
| 2019 | 1,7 | 1,1 | 0,9 | 0,2 | 0,6 | 0,8 |
| Q | DJELATNOSTI ZDRAVSTVENE ZAŠTITE I SOCIJALNE POMOĆI | | | | | |
| 2017 | 2,4 | 1,3 | 1,1 | 0,4 | 1,0 | 1,1 |
| 2018 | 2,6 | 1,4 | 1,2 | 0,4 | 1,1 | 1,4 |
| 2019 | 2,8 | 1,4 | 1,4 | 0,5 | 1,2 | 1,4 |
| R | UMJETNOST, ZABAVA I REKREACIJA | | | | | |
| 2017 | 0,6 | 0,2 | 1,7 | 2,7 | 5,2 | 1,4 |
| 2018 | 0,7 | 0,5 | 1,7 | 0,8 | 1,9 | 1,2 |
| 2019 | 0,7 | 0,5 | 1,6 | 0,8 | 1,8 | 1,2 |
| S | OSTALE USLUŽNE DJELATNOSTI | | | | | |
| 2017 | 1,2 | 10,4 | 1,7 | 0,4 | 0,9 | 0,7 |
| 2018 | 1,2 | 10,6 | 1,7 | 0,5 | 0,9 | 0,6 |
| 2019 | 1,2 | 11,0 | 1,7 | 0,5 | 0,9 | 0,7 |

Tabela 8.0. Osnovne strukturno poslovne varijable prema područjima i oblastima djelatnosti

| Područja i oblasti djelatnosti KD BiH 2010 (EU NACE Rev. 2) | Broj preduzeća | Broj preduzetnika | Broj zaposlenih osoba | Promet | Dodana vrijednost po faktorskim troškovima | Troškovi zaposlenika |
|---|-------------------|----------------------|-----------------------------|-------------------|---|-------------------------|
| | | | | | hiljade KM | |
| UKUPNO OBUHVAĆENE DJELATNOSTI | | | | | | |
| 2017 | 27 379 | 48 335 | 556 175 | 68 932 418 | 16 255 148 | 7 716 802 |
| 2018 | 27 371 | 48 041 | 572 958 | 72 479 196 | 17 161 397 | 8 300 449 |
| 2019 | 27 555 | 48 135 | 591 865 | 75 050 746 | 18 502 399 | 8 835 035 |
| B VAĐENJE RUDA I KAMENA | | | | | | |
| 2017 | 194 | 3 | 18 699 | 1 028 413 | 676 426 | 440 317 |
| 2018 | 181 | 1 | 19 013 | 1 059 387 | 647 772 | 452 651 |
| 2019 | 177 | 1 | 18 530 | 1 004 316 | 620 697 | 457 140 |
| 05 Vađenje uglja i lignita | | | | | | |
| 2017 | 16 | - | 13 323 | 628 606 | 473 791 | 345 470 |
| 2018 | 16 | - | 13 484 | 630 222 | 450 973 | 353 948 |
| 2019 | 14 | - | 13 304 | 589 174 | 437 208 | 356 483 |
| 06 Vađenje sirove nafte i prirodnog plina | | | | | | |
| 2017 | - | - | - | - | - | - |
| 2018 | - | - | - | - | - | - |
| 2019 | - | - | - | - | - | - |
| 07 Vađenje metalnih ruda | | | | | | |
| 2017 | 17 | - | 2 641 | 216 721 | 123 973 | 53 745 |
| 2018 | 17 | - | 2 760 | 218 003 | 120 006 | 56 382 |
| 2019 | 16 | - | 2 656 | 201 023 | 98 414 | 58 131 |
| 08 Vađenje ostalih ruda i kamena | | | | | | |
| 2017 | 155 | 2 | 2 246 | 168 240 | 69 445 | 33 675 |
| 2018 | 141 | 1 | 2 338 | 195 522 | 67 211 | 35 311 |
| 2019 | 140 | 1 | 2 198 | 201 094 | 77 359 | 36 240 |
| 09 Pomoćne uslužne djelatnosti u vađenju ruda i kamena | | | | | | |
| 2017 | 6 | 1 | 489 | 14 846 | 9 217 | 7 427 |
| 2018 | 7 | - | 431 | 15 640 | 9 581 | 7 009 |
| 2019 | 7 | - | 372 | 13 025 | 7 716 | 6 285 |
| C PRERAĐIVAČKA INDUSTRIJA | | | | | | |
| 2017 | 4 760 | 6 034 | 159 871 | 16 779 855 | 4 131 144 | 2 119 540 |
| 2018 | 4 634 | 5 966 | 167 785 | 17 953 793 | 4 360 335 | 2 310 432 |
| 2019 | 4 689 | 6 093 | 171 418 | 17 600 752 | 4 523 478 | 2 451 704 |
| 10 Proizvodnja prehrambenih proizvoda | | | | | | |
| 2017 | 683 | 1 818 | 25 869 | 3 555 970 | 628 673 | 285 999 |
| 2018 | 664 | 1 737 | 25 657 | 3 299 506 | 579 292 | 293 565 |
| 2019 | 654 | 1 713 | 25 606 | 3 367 115 | 674 686 | 315 814 |

nastavak

| Područja i oblasti djelatnosti KD BiH 2010 (EU NACE Rev. 2) | Broj preduzeća | Broj preduzetnika | Broj zaposlenih osoba | Promet | Dodana vrijednost po faktorskim troškovima | Troškovi zaposlenika |
|--|-------------------|----------------------|-----------------------------|-----------|---|-------------------------|
| | | | | | hiljade KM | |
| 11 Proizvodnja pića | | | | | | |
| 2017 | 95 | 27 | 2 487 | 469 540 | 174 552 | 54 779 |
| 2018 | 86 | 32 | 2 619 | 484 973 | 174 022 | 52 999 |
| 2019 | 82 | 31 | 2 688 | 513 901 | 184 891 | 57 777 |
| 12 Proizvodnja duhanskih proizvoda | | | | | | |
| 2017 | 7 | - | 608 | 55 630 | 9 711 | 12 844 |
| 2018 | 6 | - | 374 | 23 945 | -13 291 | 9 985 |
| 2019 | 6 | - | 190 | 15 423 | -9 596 | 4 651 |
| 13 Proizvodnja tekstila | | | | | | |
| 2017 | 92 | 194 | 5 889 | 628 693 | 137 785 | 69 953 |
| 2018 | 93 | 191 | 6 549 | 581 582 | 139 748 | 77 442 |
| 2019 | 97 | 192 | 6 018 | 404 409 | 102 212 | 70 283 |
| 14 Proizvodnja odjeće | | | | | | |
| 2017 | 207 | 545 | 12 812 | 341 660 | 173 844 | 120 508 |
| 2018 | 208 | 550 | 13 620 | 361 565 | 185 837 | 128 321 |
| 2019 | 221 | 552 | 14 021 | 366 219 | 190 623 | 136 574 |
| 15 Proizvodnja kože i srodnih proizvoda | | | | | | |
| 2017 | 108 | 117 | 16 950 | 538 532 | 207 093 | 164 602 |
| 2018 | 104 | 116 | 17 612 | 545 424 | 234 070 | 180 308 |
| 2019 | 105 | 119 | 17 430 | 499 327 | 248 993 | 192 242 |
| 16 Prerada drva i proizvoda od drva i pluta, osim namještaja; proizvodnja predmeta od slame i pletarskih materijala | | | | | | |
| 2017 | 907 | 596 | 15 398 | 1 174 521 | 295 038 | 148 390 |
| 2018 | 860 | 596 | 16 158 | 1 253 683 | 344 970 | 165 960 |
| 2019 | 865 | 645 | 16 788 | 1 287 992 | 358 413 | 179 086 |
| 17 Proizvodnja papira i proizvoda od papira | | | | | | |
| 2017 | 95 | 40 | 2 911 | 540 385 | 128 833 | 51 625 |
| 2018 | 97 | 38 | 3 045 | 613 677 | 152 327 | 56 819 |
| 2019 | 106 | 43 | 3 135 | 600 300 | 129 091 | 59 560 |
| 18 Štampanje i umnožavanje snimljenih zapisa | | | | | | |
| 2017 | 205 | 286 | 2 403 | 257 271 | 85 365 | 33 895 |
| 2018 | 199 | 292 | 2 408 | 281 074 | 90 154 | 35 020 |
| 2019 | 200 | 276 | 2 441 | 272 638 | 90 191 | 37 392 |
| 19 Proizvodnja koks i rafiniranih naftnih proizvoda | | | | | | |
| 2017 | 10 | - | 2 519 | 1 079 127 | 70 492 | 62 479 |
| 2018 | 7 | - | 2 449 | 1 274 055 | 43 933 | 63 829 |
| 2019 | 7 | - | 2 296 | 897 833 | 8 696 | 61 116 |

nastavak

| Područja i oblasti djelatnosti KD BiH 2010 (EU NACE Rev. 2) | Broj preduzeća | Broj preduzetnika | Broj zaposlenih osoba | Promet | Dodana vrijednost po faktorskim troškovima | Troškovi zaposlenika |
|---|-------------------|----------------------|-----------------------------|-----------|---|-------------------------|
| | | | | | hiljade KM | |
| 20 Proizvodnja hemikalija i hemijskih proizvoda | | | | | | |
| 2017 | 119 | 32 | 3 615 | 551 109 | 188 457 | 68 162 |
| 2018 | 114 | 26 | 3 882 | 658 544 | 206 993 | 74 188 |
| 2019 | 106 | 28 | 3 779 | 601 003 | 188 303 | 75 702 |
| 21 Proizvodnja osnovnih farmaceutskih proizvoda i farmaceutskih pripravaka | | | | | | |
| 2017 | 6 | - | 956 | 216 170 | 94 483 | 43 589 |
| 2018 | 6 | - | 971 | 225 814 | 109 768 | 44 400 |
| 2019 | 5 | - | 965 | 217 140 | 86 310 | 38 041 |
| 22 Proizvodnja proizvoda od gume i plastičnih masa | | | | | | |
| 2017 | 388 | 195 | 7 019 | 762 501 | 198 646 | 84 305 |
| 2018 | 382 | 205 | 7 617 | 850 723 | 212 111 | 101 307 |
| 2019 | 391 | 208 | 8 707 | 982 598 | 258 316 | 123 339 |
| 23 Proizvodnja ostalih nemetalnih mineralnih proizvoda | | | | | | |
| 2017 | 270 | 429 | 5 082 | 562 921 | 178 520 | 71 266 |
| 2018 | 256 | 414 | 5 361 | 615 481 | 192 106 | 79 818 |
| 2019 | 253 | 433 | 5 623 | 656 074 | 211 890 | 84 920 |
| 24 Proizvodnja baznih metala | | | | | | |
| 2017 | 55 | 6 | 7 106 | 1 845 495 | 264 368 | 169 531 |
| 2018 | 51 | 6 | 7 052 | 2 100 141 | 259 621 | 172 444 |
| 2019 | 48 | 5 | 6 924 | 1 825 242 | 204 620 | 170 135 |
| 25 Proizvodnja gotovih metalnih proizvoda, osim mašina i opreme | | | | | | |
| 2017 | 718 | 736 | 19 987 | 1 952 368 | 619 643 | 300 035 |
| 2018 | 728 | 750 | 21 938 | 2 285 308 | 682 579 | 350 374 |
| 2019 | 763 | 787 | 23 852 | 2 494 753 | 760 869 | 381 390 |
| 26 Proizvodnja računara te elektronskih i optičkih proizvoda | | | | | | |
| 2017 | 53 | 19 | 625 | 46 398 | 15 495 | 9 924 |
| 2018 | 54 | 22 | 676 | 55 981 | 18 632 | 10 887 |
| 2019 | 49 | 25 | 671 | 68 304 | 19 948 | 11 999 |
| 27 Proizvodnja električne opreme | | | | | | |
| 2017 | 84 | 16 | 3 988 | 447 282 | 92 374 | 54 991 |
| 2018 | 78 | 16 | 4 287 | 495 941 | 98 121 | 62 389 |
| 2019 | 77 | 16 | 4 523 | 541 303 | 118 763 | 78 977 |
| 28 Proizvodnja mašina i uređaja, d. n. | | | | | | |
| 2017 | 131 | 14 | 3 379 | 311 684 | 108 580 | 54 345 |
| 2018 | 126 | 14 | 3 855 | 361 836 | 132 008 | 64 894 |
| 2019 | 121 | 15 | 4 026 | 364 073 | 134 852 | 70 827 |

nastavak

| Područja i oblasti djelatnosti KD BiH 2010 (EU NACE Rev. 2) | Broj preduzeća | Broj preduzetnika | Broj zaposlenih osoba | Promet | Dodana vrijednost po faktorskim troškovima | Troškovi zaposlenika |
|--|---|----------------------|-----------------------------|------------------|---|-------------------------|
| | | | | | hiljade KM | |
| 29 Proizvodnja motornih vozila, prikolica i poluprikolica | | | | | | |
| 2017 | 60 | 6 | 3 792 | 463 090 | 131 600 | 65 778 |
| 2018 | 54 | 7 | 3 725 | 505 326 | 146 020 | 70 095 |
| 2019 | 51 | 8 | 3 771 | 480 668 | 136 288 | 75 360 |
| 30 Proizvodnja ostalih prijevoznih sredstava | | | | | | |
| 2017 | 11 | - | 561 | 25 902 | 12 011 | 8 859 |
| 2018 | 10 | - | 552 | 24 202 | 10 195 | 9 255 |
| 2019 | 10 | 1 | 216 | 17 941 | 1 815 | 2 920 |
| 31 Proizvodnja namještaja | | | | | | |
| 2017 | 241 | 284 | 11 218 | 724 027 | 209 089 | 131 499 |
| 2018 | 234 | 285 | 12 062 | 775 027 | 232 935 | 147 113 |
| 2019 | 247 | 303 | 12 108 | 782 115 | 253 561 | 151 540 |
| 32 Ostala prerađivačka industrija | | | | | | |
| 2017 | 76 | 501 | 2 548 | 115 528 | 49 808 | 24 633 |
| 2018 | 78 | 487 | 2 913 | 132 732 | 63 561 | 29 655 |
| 2019 | 83 | 495 | 2 861 | 176 431 | 93 176 | 31 577 |
| 33 Popravak i instaliranje mašina i opreme | | | | | | |
| 2017 | 139 | 173 | 2 149 | 114 051 | 56 687 | 27 551 |
| 2018 | 139 | 182 | 2 403 | 147 254 | 64 626 | 29 367 |
| 2019 | 142 | 198 | 2 779 | 167 951 | 76 569 | 40 481 |
| D | PROIZVODNJA I SNABDIJEVANJE ELEKTRIČNOM ENERGIJOM, PLINOM, PAROM I KLIMATIZACIJA | | | | | |
| 2017 | 195 | 7 | 18 070 | 3 617 920 | 1 070 136 | 564 318 |
| 2018 | 178 | 8 | 18 377 | 3 785 171 | 1 277 045 | 604 477 |
| 2019 | 179 | 7 | 18 408 | 3 632 273 | 1 268 136 | 609 322 |
| 35 Proizvodnja i snabdijevanje električnom energijom, plinom, parom i klimatizacija | | | | | | |
| 2017 | 195 | 7 | 18 070 | 3 617 920 | 1 070 136 | 564 318 |
| 2018 | 178 | 8 | 18 377 | 3 785 171 | 1 277 045 | 604 477 |
| 2019 | 179 | 7 | 18 408 | 3 632 273 | 1 268 136 | 609 322 |
| E | SNABDIJEVANJE VODOM; UKLANJANJE OTPADNIH VODA, UPRAVLJANJE OTPADOM TE DJELATNOSTI SANACIJE OKOLIŠA | | | | | |
| 2017 | 333 | 44 | 13 034 | 729 510 | 330 887 | 242 604 |
| 2018 | 356 | 45 | 13 789 | 802 257 | 356 441 | 265 128 |
| 2019 | 352 | 53 | 13 985 | 795 842 | 388 994 | 274 123 |
| 36 Skupljanje, pročišćavanje i snabdijevanje vodom | | | | | | |
| 2017 | 126 | - | 7 051 | 252 761 | 180 198 | 142 804 |
| 2018 | 139 | - | 7 404 | 264 024 | 191 695 | 154 703 |
| 2019 | 141 | - | 7 508 | 275 471 | 207 779 | 159 307 |

nastavak

| Područja i oblasti djelatnosti KD BiH 2010 (EU NACE Rev. 2) | Broj preduzeća | Broj preduzetnika | Broj zaposlenih osoba | Promet | Dodata vrijednost po faktorskim troškovima | Troškovi zaposlenika |
|--|--|----------------------|-----------------------------|-------------------|---|-------------------------|
| | | | | | hiljade KM | |
| 37 Uklanjanje otpadnih voda | | | | | | |
| 2017 | 8 | - | 163 | 4 969 | 3 260 | 2 762 |
| 2018 | 10 | - | 212 | 6 265 | 4 955 | 3 725 |
| 2019 | 10 | - | 215 | 7 537 | 6 040 | 4 029 |
| 38 Skupljanje otpada, djelatnosti obrade i zbrinjavanja otpada; reciklaža materijala | | | | | | |
| 2017 | 190 | 43 | 5 745 | 466 075 | 144 309 | 96 086 |
| 2018 | 200 | 44 | 6 099 | 526 734 | 156 741 | 105 543 |
| 2019 | 192 | 52 | 6 177 | 507 173 | 172 297 | 109 639 |
| 39 Djelatnosti sanacije okoliša te ostale djelatnosti upravljanja otpadom | | | | | | |
| 2017 | 9 | 1 | 75 | 5 706 | 3 121 | 952 |
| 2018 | 7 | 1 | 74 | 5 233 | 3 049 | 1 157 |
| 2019 | 9 | 1 | 85 | 5 660 | 2 877 | 1 147 |
| F | GRAĐEVINARSTVO | | | | | |
| 2017 | 2 073 | 1 930 | 37 395 | 3 506 180 | 1 036 338 | 433 478 |
| 2018 | 2 029 | 2 020 | 37 540 | 3 779 132 | 1 111 951 | 475 693 |
| 2019 | 2 044 | 2 205 | 39 382 | 4 135 445 | 1 255 226 | 524 929 |
| 41 Gradnja građevina visokogradnje | | | | | | |
| 2017 | 690 | 237 | 14 318 | 1 270 709 | 378 895 | 146 278 |
| 2018 | 661 | 268 | 13 454 | 1 310 738 | 388 676 | 156 392 |
| 2019 | 670 | 296 | 13 984 | 1 473 529 | 461 212 | 168 345 |
| 42 Gradnja građevina niskogradnje | | | | | | |
| 2017 | 318 | 20 | 10 612 | 1 284 231 | 373 430 | 158 260 |
| 2018 | 310 | 21 | 10 996 | 1 404 611 | 381 424 | 170 869 |
| 2019 | 317 | 24 | 11 905 | 1 536 014 | 426 815 | 202 388 |
| 43 Specijalizovane građevinske djelatnosti | | | | | | |
| 2017 | 1 065 | 1 673 | 12 465 | 951 240 | 284 014 | 128 940 |
| 2018 | 1 058 | 1 731 | 13 090 | 1 063 784 | 341 851 | 148 431 |
| 2019 | 1 057 | 1 885 | 13 493 | 1 125 903 | 367 198 | 154 196 |
| G | TRGOVINA NA VELIKO I NA MALO; POPRAVAK MOTORNIH VOZILA I MOTOCIKALA | | | | | |
| 2017 | 9 786 | 15 491 | 145 349 | 32 265 569 | 3 955 766 | 1 732 012 |
| 2018 | 9 671 | 15 385 | 149 036 | 34 794 019 | 4 676 606 | 1 868 533 |
| 2019 | 9 563 | 14 939 | 153 513 | 36 401 296 | 4 850 564 | 2 017 447 |
| 45 Trgovina na veliko i na malo motornim vozilima i motociklima; popravak motornih vozila i motocikala | | | | | | |
| 2017 | 1 141 | 2 738 | 11 649 | 2 037 633 | 309 727 | 115 882 |
| 2018 | 1 151 | 2 760 | 12 320 | 2 281 795 | 349 411 | 126 404 |
| 2019 | 1 190 | 2 931 | 13 095 | 2 521 146 | 376 582 | 145 236 |

nastavak

| Područja i oblasti djelatnosti KD BiH 2010 (EU NACE Rev. 2) | Broj preduzeća | Broj preduzetnika | Broj zaposlenih osoba | Promet | Dodata vrijednost po faktorskim troškovima | Troškovi zaposlenika |
|--|--|----------------------|-----------------------------|------------------|---|-------------------------|
| | | | | | hiljade KM | |
| 46 Trgovina na veliko, osim trgovine motornim vozilima i motociklima | | | | | | |
| 2017 | 4 567 | 102 | 44 372 | 16 829 840 | 1 834 308 | 702 943 |
| 2018 | 4 484 | 97 | 46 021 | 18 107 352 | 2 373 613 | 765 634 |
| 2019 | 4 437 | 100 | 46 346 | 18 677 469 | 2 218 065 | 802 859 |
| 47 Trgovina na malo, osim trgovine motornim vozilima i motociklima | | | | | | |
| 2017 | 4 078 | 12 651 | 89 328 | 13 398 097 | 1 811 731 | 913 188 |
| 2018 | 4 036 | 12 528 | 90 695 | 14 404 873 | 1 953 582 | 976 495 |
| 2019 | 3 936 | 11 908 | 94 072 | 15 202 681 | 2 255 917 | 1 069 352 |
| H | PRIJEVOZ I SKLADIŠTENJE | | | | | |
| 2017 | 1 970 | 4 721 | 38 168 | 2 644 968 | 1 120 505 | 562 019 |
| 2018 | 2 005 | 4 693 | 38 770 | 2 831 162 | 1 057 035 | 578 621 |
| 2019 | 2 036 | 4 680 | 39 759 | 3 138 699 | 1 353 007 | 599 016 |
| 49 Kopneni prijevoz i cjevovodni transport | | | | | | |
| 2017 | 1 572 | 4 688 | 27 557 | 2 015 154 | 697 332 | 336 027 |
| 2018 | 1 597 | 4 656 | 27 417 | 2 167 387 | 719 038 | 335 798 |
| 2019 | 1 611 | 4 636 | 27 343 | 2 362 144 | 805 889 | 340 489 |
| 50 Vodeni prijevoz | | | | | | |
| 2017 | 5 | 6 | 12 | 8 148 | 2 234 | 58 |
| 2018 | D | D | D | D | D | D |
| 2019 | D | D | D | D | D | D |
| 51 Vazdušni prijevoz | | | | | | |
| 2017 | 4 | - | 10 | 2 829 | 226 | 300 |
| 2018 | A | A | A | A | A | A |
| 2019 | A | A | A | A | A | A |
| 52 Skladištenje i pomoćne djelatnosti u prijevozu | | | | | | |
| 2017 | 374 | 27 | 4 501 | 421 290 | 275 963 | 97 680 |
| 2018 | 379 | 32 | 4 790 | 445 603 | 187 905 | 106 857 |
| 2019 | 393 | 39 | 5 541 | 501 667 | 381 377 | 114 404 |
| 53 Poštanske i kurirske djelatnosti | | | | | | |
| 2017 | 15 | - | 6 088 | 197 546 | 144 751 | 127 955 |
| 2018 | 15 | - | 6 499 | 207 718 | 148 682 | 133 794 |
| 2019 | 15 | - | 6 799 | 226 146 | 158 384 | 140 225 |
| I | DJELATNOSTI PRUŽANJA SMJEŠTAJA TE PRIPREME I USLUŽIVANJA HRANE (HOTELIJERSTVO I UGOSTITELJSTVO) | | | | | |
| 2017 | 868 | 10 231 | 35 733 | 1 236 720 | 422 740 | 246 701 |
| 2018 | 893 | 9 685 | 35 977 | 1 411 174 | 501 981 | 267 502 |
| 2019 | 936 | 9 462 | 37 846 | 1 617 353 | 637 618 | 293 883 |

nastavak

| Područja i oblasti djelatnosti KD BiH 2010 (EU NACE Rev. 2) | Broj preduzeća | Broj preduzetnika | Broj zaposlenih osoba | Promet | Dodana vrijednost po faktorskim troškovima | Troškovi zaposlenika |
|--|-----------------------------------|----------------------|-----------------------------|------------------|---|-------------------------|
| | | | | | | |
| 55 Smještaj | | | | | | |
| 2017 | 308 | 509 | 6 156 | 259 811 | 130 878 | 68 313 |
| 2018 | 304 | 386 | 6 319 | 270 808 | 140 498 | 75 591 |
| 2019 | 310 | 353 | 6 400 | 287 523 | 144 505 | 78 803 |
| 56 Djelatnosti pripreme i usluživanja hrane i pića | | | | | | |
| 2017 | 560 | 9 722 | 29 577 | 976 908 | 291 862 | 178 388 |
| 2018 | 589 | 9 299 | 29 658 | 1 140 366 | 361 483 | 191 911 |
| 2019 | 626 | 9 109 | 31 446 | 1 329 830 | 493 113 | 215 080 |
| J | INFORMACIJE I KOMUNIKACIJE | | | | | |
| 2017 | 1 075 | 276 | 20 406 | 2 175 648 | 1 198 627 | 525 232 |
| 2018 | 1 120 | 348 | 21 518 | 2 306 513 | 1 266 560 | 569 256 |
| 2019 | 1 171 | 395 | 22 741 | 2 471 286 | 1 395 967 | 629 028 |
| 58 Izdavačka djelatnost | | | | | | |
| 2017 | 151 | 22 | 1 421 | 83 770 | 37 950 | 24 049 |
| 2018 | 141 | 20 | 1 457 | 87 051 | 43 874 | 25 497 |
| 2019 | 137 | 22 | 1 502 | 89 328 | 51 453 | 27 593 |
| 59 Proizvodnja filmova, videofilmova i televizijskog programa, djelatnost snimanja zvučnih zapisa i izdavanja muzičkih zapisa | | | | | | |
| 2017 | 68 | 10 | 283 | 17 668 | 9 271 | 4 745 |
| 2018 | 66 | 7 | 314 | 21 289 | 9 091 | 5 386 |
| 2019 | 68 | 7 | 423 | 30 104 | 15 884 | 7 787 |
| 60 Emitovanje programa | | | | | | |
| 2017 | 144 | - | 3 922 | 153 211 | 116 577 | 79 727 |
| 2018 | 143 | 1 | 3 964 | 181 840 | 133 848 | 81 783 |
| 2019 | 145 | 2 | 4 048 | 184 297 | 140 987 | 88 780 |
| 61 Telekomunikacije | | | | | | |
| 2017 | 89 | 4 | 8 512 | 1 401 786 | 764 450 | 272 314 |
| 2018 | 82 | 4 | 8 445 | 1 399 162 | 750 572 | 273 036 |
| 2019 | 80 | 6 | 8 424 | 1 376 281 | 773 568 | 274 555 |
| 62 Računarsko programiranje, savjetovanje i djelatnosti povezane s njima | | | | | | |
| 2017 | 523 | 173 | 5 096 | 435 304 | 226 390 | 123 669 |
| 2018 | 580 | 248 | 5 947 | 534 340 | 279 657 | 159 032 |
| 2019 | 634 | 287 | 6 863 | 704 860 | 360 453 | 196 818 |
| 63 Informacijske uslužne djelatnosti | | | | | | |
| 2017 | 100 | 67 | 1 172 | 83 909 | 43 989 | 20 729 |
| 2018 | 108 | 68 | 1 391 | 82 831 | 49 518 | 24 521 |
| 2019 | 107 | 71 | 1 481 | 86 417 | 53 621 | 33 495 |

nastavak

| Područja i oblasti djelatnosti KD BiH 2010 (EU NACE Rev. 2) | Broj preduzeća | Broj preduzetnika | Broj zaposlenih osoba | Promet | Dodana vrijednost po faktorskim troškovima | Troškovi zaposlenika |
|--|-------------------|----------------------|-----------------------------|-----------|---|-------------------------|
| | | | | | | |
| L POSLOVANJE NEKRETNINAMA | | | | | | |
| 2017 | 733 | 80 | 3 711 | 307 278 | 179 632 | 56 003 |
| 2018 | 736 | 79 | 3 630 | 274 580 | 131 918 | 57 423 |
| 2019 | 618 | 80 | 3 394 | 381 442 | 206 318 | 59 306 |
| 68 Poslovanje nekretninama | | | | | | |
| 2017 | 733 | 80 | 3 711 | 307 278 | 179 632 | 56 003 |
| 2018 | 736 | 79 | 3 630 | 274 580 | 131 918 | 57 423 |
| 2019 | 618 | 80 | 3 394 | 381 442 | 206 318 | 59 306 |
| M STRUČNE, NAUČNE I TEHNIČKE DJELATNOSTI | | | | | | |
| 2017 | 2 893 | 2 897 | 22 443 | 1 570 246 | 638 236 | 335 867 |
| 2018 | 2 958 | 2 902 | 22 362 | 1 595 904 | 735 620 | 346 522 |
| 2019 | 3 025 | 2 964 | 23 708 | 1 774 296 | 822 098 | 377 236 |
| 69 Pravne i računovodstvene djelatnosti | | | | | | |
| 2017 | 703 | 2 203 | 7 273 | 321 672 | 225 627 | 79 594 |
| 2018 | 725 | 2 167 | 7 189 | 310 146 | 225 065 | 82 543 |
| 2019 | 730 | 2 183 | 7 361 | 351 339 | 246 885 | 86 111 |
| 70 Upravljačke djelatnosti; savjetovanje u vezi s upravljanjem | | | | | | |
| 2017 | 350 | 78 | 1 506 | 106 789 | 53 917 | 28 984 |
| 2018 | 362 | 101 | 1 589 | 139 695 | 65 443 | 30 292 |
| 2019 | 390 | 115 | 1 733 | 125 197 | 68 326 | 32 299 |
| 71 Arhitektonske i inženjerske djelatnosti; tehničko ispitivanje i analiza | | | | | | |
| 2017 | 1 112 | 88 | 8 530 | 708 348 | 201 796 | 148 432 |
| 2018 | 1 113 | 88 | 8 271 | 678 983 | 267 835 | 146 665 |
| 2019 | 1 143 | 85 | 9 099 | 771 129 | 307 260 | 160 645 |
| 72 Naučno istraživanje i razvoj | | | | | | |
| 2017 | 46 | 4 | 579 | 42 059 | 19 923 | 12 144 |
| 2018 | 50 | 5 | 574 | 33 588 | 17 262 | 12 734 |
| 2019 | 47 | 6 | 600 | 38 229 | 21 046 | 15 229 |
| 73 Promocija (reklama i propaganda) i istraživanje tržišta | | | | | | |
| 2017 | 371 | 97 | 2 306 | 277 714 | 83 941 | 40 181 |
| 2018 | 387 | 105 | 2 499 | 309 347 | 100 502 | 46 397 |
| 2019 | 376 | 120 | 2 469 | 343 908 | 116 532 | 49 891 |
| 74 Ostale stručne, naučne i tehničke djelatnosti | | | | | | |
| 2017 | 110 | 358 | 937 | 54 213 | 30 636 | 8 517 |
| 2018 | 120 | 366 | 915 | 58 538 | 33 551 | 8 671 |
| 2019 | 128 | 382 | 1 004 | 75 503 | 34 191 | 10 575 |

nastavak

| Područja i oblasti djelatnosti KD BiH 2010 (EU NACE Rev. 2) | Broj preduzeća | Broj preduzetnika | Broj zaposlenih osoba | Promet | Dodana vrijednost po faktorskim troškovima | Troškovi zaposlenika |
|---|--|----------------------|-----------------------------|----------------|---|-------------------------|
| | | | | | hiljade KM | |
| 75 Veterinarske djelatnosti | | | | | | |
| 2017 | 201 | 69 | 1 312 | 59 450 | 22 398 | 18 016 |
| 2018 | 201 | 70 | 1 325 | 65 605 | 25 963 | 19 220 |
| 2019 | 211 | 73 | 1 442 | 68 992 | 27 858 | 22 486 |
| N | ADMINISTRATIVNE I POMOĆNE USLUŽNE DJELATNOSTI | | | | | |
| 2017 | 895 | 430 | 13 085 | 442 568 | 234 070 | 145 671 |
| 2018 | 917 | 452 | 13 917 | 493 877 | 263 320 | 165 186 |
| 2019 | 984 | 508 | 15 669 | 584 319 | 325 791 | 186 421 |
| 77 Djelatnost iznajmljivanja i davanja u zakup | | | | | | |
| 2017 | 198 | 106 | 724 | 45 487 | 30 069 | 8 377 |
| 2018 | 216 | 102 | 854 | 63 041 | 37 858 | 11 350 |
| 2019 | 229 | 114 | 892 | 93 220 | 50 987 | 11 705 |
| 78 Djelatnosti posredovanja u zapošljavanju | | | | | | |
| 2017 | 55 | 1 | 1 019 | 38 466 | 20 147 | 16 566 |
| 2018 | 45 | 7 | 1 300 | 35 585 | 28 100 | 23 333 |
| 2019 | 39 | 6 | 1 165 | 36 278 | 29 833 | 23 743 |
| 79 Putničke agencije, organizatori putovanja, turoperateri i ostale rezervacijske usluge, te djelatnosti povezane s njima | | | | | | |
| 2017 | 256 | 25 | 876 | 76 589 | 14 310 | 10 309 |
| 2018 | 254 | 28 | 922 | 89 363 | 15 472 | 11 556 |
| 2019 | 279 | 31 | 1 082 | 98 006 | 19 615 | 13 287 |
| 80 Zaštitne i istražne djelatnosti | | | | | | |
| 2017 | 63 | 2 | 6 244 | 135 938 | 81 751 | 61 979 |
| 2018 | 61 | 3 | 6 218 | 146 903 | 89 847 | 63 931 |
| 2019 | 62 | 2 | 7 162 | 158 451 | 99 277 | 66 595 |
| 81 Usluge u vezi s upravljanjem i održavanjem zgrada, te djelatnosti uređenja i održavanja zelenih površina | | | | | | |
| 2017 | 120 | 132 | 2 271 | 67 722 | 43 199 | 26 835 |
| 2018 | 125 | 143 | 2 205 | 68 547 | 43 203 | 26 822 |
| 2019 | 129 | 174 | 2 294 | 72 508 | 49 152 | 28 536 |
| 82 Kancelarijske, administrativne i pomoćne djelatnosti, te ostale poslovne pomoćne djelatnosti | | | | | | |
| 2017 | 203 | 164 | 1 951 | 78 367 | 44 594 | 21 606 |
| 2018 | 216 | 169 | 2 418 | 90 437 | 48 840 | 28 194 |
| 2019 | 246 | 181 | 3 074 | 125 857 | 76 927 | 42 555 |
| P | OBRAZOVANJE | | | | | |
| 2017 | 440 | 468 | 5 110 | 174 980 | 108 632 | 67 979 |
| 2018 | 448 | 507 | 5 220 | 179 627 | 115 539 | 69 894 |
| 2019 | 476 | 537 | 5 290 | 171 084 | 115 079 | 70 982 |

nastavak

| Područja i oblasti djelatnosti KD BiH 2010 (EU NACE Rev. 2) | Broj preduzeća | Broj preduzetnika | Broj zaposlenih osoba | Promet | Dodana vrijednost po faktorskim troškovima | Troškovi zaposlenika |
|---|--|----------------------|-----------------------------|------------------|---|-------------------------|
| | | | | | | |
| 85 Obrazovanje | | | | | | |
| 2017 | 440 | 468 | 5 110 | 174 980 | 108 632 | 67 979 |
| 2018 | 448 | 507 | 5 220 | 179 627 | 115 539 | 69 894 |
| 2019 | 476 | 537 | 5 290 | 171 084 | 115 079 | 70 982 |
| Q | DJELATNOSTI ZDRAVSTVENE I SOCIJALNE ZAŠTITE | | | | | |
| 2017 | 668 | 638 | 6 341 | 276 946 | 162 633 | 85 403 |
| 2018 | 706 | 652 | 6 939 | 317 821 | 184 482 | 117 133 |
| 2019 | 765 | 676 | 8 369 | 383 146 | 226 392 | 123 100 |
| 86 Djelatnost zdravstvene zaštite | | | | | | |
| 2017 | 539 | 620 | 5 044 | 249 397 | 143 578 | 69 909 |
| 2018 | 561 | 632 | 5 359 | 282 778 | 160 449 | 99 205 |
| 2019 | 597 | 655 | 5 947 | 331 142 | 189 787 | 91 970 |
| 87 Djelatnost socijalne zaštite u ustanovama sa smještajem | | | | | | |
| 2017 | 71 | 10 | 910 | 20 911 | 13 921 | 11 165 |
| 2018 | 90 | 9 | 1 194 | 27 547 | 18 829 | 13 653 |
| 2019 | 108 | 7 | 1 985 | 44 656 | 31 686 | 26 356 |
| 88 Djelatnost socijalne zaštite bez smještaja | | | | | | |
| 2017 | 58 | 8 | 388 | 6 638 | 5 133 | 4 329 |
| 2018 | 55 | 11 | 386 | 7 495 | 5 204 | 4 275 |
| 2019 | 60 | 14 | 437 | 7 348 | 4 919 | 4 773 |
| R | UMJETNOST, ZABAVA I REKREACIJA | | | | | |
| 2017 | 154 | 80 | 9 496 | 1 872 830 | 850 136 | 108 400 |
| 2018 | 200 | 219 | 9 552 | 566 937 | 323 235 | 99 205 |
| 2019 | 200 | 230 | 9 663 | 569 923 | 341 277 | 103 276 |
| 90 Kreativne, umjetničke i zabavne djelatnosti | | | | | | |
| 2017 | NA | NA | NA | NA | NA | NA |
| 2018 | D | D | D | D | D | D |
| 2019 | D | D | D | D | D | D |
| 91 Biblioteke, arhivi, muzeji i ostale kulturne djelatnosti | | | | | | |
| 2017 | NA | NA | NA | NA | NA | NA |
| 2018 | A | A | A | A | A | A |
| 2019 | A | A | A | A | A | A |
| 92 Djelatnosti kockanja i klađenja | | | | | | |
| 2017 | 89 | 5 | 8 561 | 1 838 529 | 828 463 | 95 312 |
| 2018 | 83 | 3 | 8 684 | 467 481 | 259 859 | 87 906 |
| 2019 | 85 | 3 | 8 541 | 440 931 | 263 711 | 89 691 |

nastavak

| Područja i oblasti djelatnosti KD BiH 2010 (EU NACE Rev. 2) | Broj preduzeća | Broj preduzetnika | Broj zaposlenih osoba | Promet | Dodana vrijednost po faktorskim troškovima | Troškovi zaposlenika |
|---|-----------------------------------|----------------------|-----------------------------|----------------|---|-------------------------|
| | | | | | hiljade KM | |
| 93 Sportske, zabavne i rekreacijske djelatnosti | | | | | | |
| 2017 | 65 | 75 | 935 | 34 301 | 21 673 | 13 088 |
| 2018 | 93 | 133 | 707 | 67 984 | 46 726 | 10 250 |
| 2019 | 93 | 139 | 918 | 73 652 | 49 610 | 12 165 |
| S | OSTALE USLUŽNE DJELATNOSTI | | | | | |
| 2017 | 342 | 5 005 | 9 264 | 302 786 | 139 238 | 51 257 |
| 2018 | 339 | 5 079 | 9 533 | 327 841 | 151 559 | 52 796 |
| 2019 | 340 | 5 305 | 10 190 | 389 273 | 171 757 | 58 124 |
| 95 Popravak računara i predmeta za ličnu upotrebu i domaćinstvo | | | | | | |
| 2017 | 106 | 736 | 1 414 | 88 260 | 28 626 | 8 282 |
| 2018 | 104 | 719 | 1 376 | 85 968 | 28 925 | 8 633 |
| 2019 | 95 | 725 | 1 436 | 110 573 | 32 645 | 9 681 |
| 96 Ostale lične uslužne djelatnosti | | | | | | |
| 2017 | 236 | 4 269 | 7 850 | 214 526 | 110 612 | 42 975 |
| 2018 | 235 | 4 360 | 8 157 | 241 873 | 122 634 | 44 163 |
| 2019 | 245 | 4 580 | 8 754 | 278 699 | 139 113 | 48 443 |

Tabela 9.0. Osnovni strukturno poslovni indikatori prema područjima djelatnosti

| Područja djelatnosti KD BiH 2010 (EU NACE Rev. 2) | Promet po zaposlenoj osobi (KM) | Dodana vrijednost po zaposlenoj osobi (KM) | Učešće dodane vrijednosti u vrijednosti proizvodnje (%) | Prosječni troškovi rada po zaposleniku (KM) | Bruto operativna stopa (%) |
|---|---------------------------------------|---|--|---|----------------------------------|
| UKUPNO OBUHVAĆENE DJELATNOSTI | | | | | |
| 2017 | 123 940 | 29 227 | 40,4 | 15 197 | 12,4 |
| 2018 | 126 500 | 29 952 | 40,9 | 15 814 | 12,2 |
| 2019 | 126 804 | 31 261 | 42,8 | 16 252 | 12,9 |
| B VAĐENJE RUDA I KAMENA | | | | | |
| 2017 | 54 998 | 36 174 | 65,3 | 23 554 | 23,0 |
| 2018 | 55 719 | 34 070 | 62,5 | 23 810 | 18,4 |
| 2019 | 54 199 | 33 497 | 62,0 | 24 677 | 16,3 |
| C PRERAĐIVAČKA INDUSTRIJA | | | | | |
| 2017 | 104 959 | 25 840 | 26,4 | 13 781 | 12,0 |
| 2018 | 107 005 | 25 988 | 26,4 | 14 280 | 11,4 |
| 2019 | 102 677 | 26 389 | 28,2 | 14 832 | 11,8 |
| D PROIZVODNJA I SNABDIJEVANJE ELEKTRIČNOM ENERGIJOM, PLINOM, PAROM I KLIMATIZACIJA | | | | | |
| 2017 | 200 217 | 59 222 | 47,1 | 31 242 | 14,0 |
| 2018 | 205 973 | 69 491 | 50,6 | 32 907 | 17,8 |
| 2019 | 197 320 | 68 890 | 52,6 | 33 114 | 18,1 |
| E SNABDIJEVANJE VODOM; UKLANJANJE OTPADNIH VODA, UPRAVLJANJE OTPADOM TE DJELATNOSTI SANACIJE OKOLIŠA | | | | | |
| 2017 | 55 970 | 25 386 | 51,6 | 18 676 | 12,1 |
| 2018 | 58 181 | 25 850 | 49,6 | 19 290 | 11,4 |
| 2019 | 56 907 | 27 815 | 52,3 | 19 676 | 14,4 |
| F GRAĐEVINARSTVO | | | | | |
| 2017 | 93 761 | 27 713 | 32,2 | 12 225 | 17,2 |
| 2018 | 100 669 | 29 620 | 31,5 | 13 393 | 16,8 |
| 2019 | 105 009 | 31 873 | 31,5 | 14 126 | 17,7 |
| G TRGOVINA NA VELIKO I NA MALO; POPRAVAK MOTORNIH VOZILA I MOTOCIKALA | | | | | |
| 2017 | 221 987 | 27 216 | 56,6 | 13 339 | 6,9 |
| 2018 | 233 460 | 31 379 | 58,8 | 13 983 | 8,1 |
| 2019 | 237 122 | 31 597 | 59,8 | 14 562 | 7,8 |
| H PRIJEVOZ I SKLADIŠTENJE | | | | | |
| 2017 | 69 298 | 29 357 | 43,2 | 16 804 | 21,1 |
| 2018 | 73 025 | 27 264 | 39,2 | 16 980 | 16,9 |
| 2019 | 78 943 | 34 030 | 43,5 | 17 077 | 24,0 |
| I DJELATNOSTI PRUŽANJA SMJEŠTAJA TE PRIPREME I USLUŽIVANJA HRANE (HOTELJERSTVO I UGOSTITELJSTVO) | | | | | |
| 2017 | 34 610 | 11 831 | 39,4 | 9 675 | 14,2 |
| 2018 | 39 224 | 13 953 | 41,5 | 10 175 | 16,6 |
| 2019 | 42 735 | 16 848 | 45,4 | 10 363 | 21,3 |

nastavak

| Područja djelatnosti KD BiH 2010 (EU NACE Rev. 2) | Promet po zaposlenoj osobi (KM) | Dodana vrijednost po zaposlenoj osobi (KM) | Učešće dodane vrijednosti u vrijednosti proizvodnje (%) | Prosječni troškovi rada po zaposleniku (KM) | Bruto operativna stopa (%) |
|---|---|---|--|---|----------------------------------|
| J | INFORMACIJE I KOMUNIKACIJE | | | | |
| 2017 | 106 617 | 58 738 | 57,2 | 26 094 | 31,0 |
| 2018 | 107 190 | 58 860 | 57,2 | 26 892 | 30,2 |
| 2019 | 108 671 | 61 385 | 58,7 | 28 149 | 31,0 |
| L | POSLOVANJE NEKRETNINAMA | | | | |
| 2017 | 82 802 | 48 405 | 60,8 | 15 424 | 40,2 |
| 2018 | 75 642 | 36 341 | 49,1 | 16 171 | 27,1 |
| 2019 | 112 387 | 60 789 | 58,1 | 17 895 | 38,5 |
| M | STRUČNE, NAUČNE I TEHNIČKE DJELATNOSTI | | | | |
| 2017 | 69 966 | 28 438 | 47,3 | 17 183 | 19,3 |
| 2018 | 71 367 | 32 896 | 51,8 | 17 808 | 24,4 |
| 2019 | 74 840 | 34 676 | 51,6 | 18 185 | 25,1 |
| N | ADMINISTRATIVNE I POMOĆNE USLUŽNE DJELATNOSTI | | | | |
| 2017 | 33 823 | 17 888 | 50,5 | 11 511 | 20,0 |
| 2018 | 35 487 | 18 921 | 50,6 | 12 268 | 19,9 |
| 2019 | 37 291 | 20 792 | 54,3 | 12 297 | 23,9 |
| P | OBRAZOVANJE | | | | |
| 2017 | 34 246 | 21 261 | 60,7 | 14 646 | 23,2 |
| 2018 | 34 411 | 22 134 | 62,7 | 14 830 | 25,4 |
| 2019 | 32 341 | 21 754 | 64,1 | 14 934 | 25,8 |
| Q | DJELATNOSTI ZDRAVSTVENE ZAŠTITE I SOCIJALNE POMOĆI | | | | |
| 2017 | 43 673 | 25 646 | 58,1 | 14 974 | 27,9 |
| 2018 | 45 802 | 26 586 | 57,5 | 18 631 | 21,2 |
| 2019 | 45 782 | 27 051 | 58,0 | 16 002 | 27,0 |
| R | UMJETNOST, ZABAVA I REKREACIJA | | | | |
| 2017 | 197 223 | 89 526 | 45,2 | 11 518 | 39,6 |
| 2018 | 59 353 | 33 839 | 55,7 | 10 632 | 39,5 |
| 2019 | 58 980 | 35 318 | 59,0 | 10 948 | 41,8 |
| S | OSTALE USLUŽNE DJELATNOSTI | | | | |
| 2017 | 32 684 | 15 030 | 56,3 | 12 035 | 29,1 |
| 2018 | 34 390 | 15 898 | 55,6 | 11 854 | 30,1 |
| 2019 | 38 201 | 16 855 | 53,7 | 11 899 | 29,2 |

Tabela 9.1. Osnovni strukturno poslovni indikatori prema područjima i oblastima djelatnosti

| Područja i oblasti djelatnosti KD BiH 2010 (EU NACE Rev. 2) | Promet po zaposlenoj osobi (KM) | Dodana vrijednost po zaposlenoj osobi (KM) | Učešće dodane vrijednosti u vrijednosti proizvodnje (%) | Prosječni troškovi rada po zaposleniku (KM) | Bruto operativna stopa (%) |
|---|---------------------------------------|---|--|---|----------------------------------|
| UKUPNO OBUHVAĆENE DJELATNOSTI | | | | | |
| 2017 | 123 940 | 29 227 | 40,4 | 15 197 | 12,4 |
| 2018 | 126 500 | 29 952 | 40,9 | 15 814 | 12,2 |
| 2019 | 126 804 | 31 261 | 42,8 | 16 252 | 12,9 |
| B VAĐENJE RUDA I KAMENA | | | | | |
| 2017 | 54 998 | 36 174 | 65,3 | 23 554 | 23,0 |
| 2018 | 55 719 | 34 070 | 62,5 | 23 810 | 18,4 |
| 2019 | 54 199 | 33 497 | 62,0 | 24 677 | 16,3 |
| 05 Vađenje uglja i lignita | | | | | |
| 2017 | 47 182 | 35 562 | 71,7 | 25 932 | 20,4 |
| 2018 | 46 739 | 33 445 | 69,6 | 26 251 | 15,4 |
| 2019 | 44 285 | 32 863 | 71,6 | 26 797 | 13,7 |
| 06 Vađenje sirove nafte i prirodnog plina | | | | | |
| 2017 | - | - | - | - | - |
| 2018 | - | - | - | - | - |
| 2019 | - | - | - | - | - |
| 07 Vađenje metalnih ruda | | | | | |
| 2017 | 82 060 | 46 942 | 60,3 | 20 350 | 32,4 |
| 2018 | 78 987 | 43 481 | 57,3 | 20 428 | 29,2 |
| 2019 | 75 686 | 37 053 | 49,4 | 21 887 | 20,0 |
| 08 Vađenje ostalih ruda i kamena | | | | | |
| 2017 | 74 907 | 30 919 | 44,9 | 15 014 | 21,3 |
| 2018 | 83 628 | 28 747 | 40,7 | 15 109 | 16,3 |
| 2019 | 91 490 | 35 195 | 42,8 | 16 518 | 20,4 |
| 09 Pomoćne uslužne djelatnosti u vađenju ruda i kamena | | | | | |
| 2017 | 30 360 | 18 849 | 64,6 | 15 220 | 12,1 |
| 2018 | 36 288 | 22 230 | 67,2 | 16 263 | 16,4 |
| 2019 | 35 014 | 20 742 | 68,4 | 16 895 | 11,0 |
| C PRERAĐIVAČKA INDUSTRIJA | | | | | |
| 2017 | 104 959 | 25 840 | 26,4 | 13 781 | 12,0 |
| 2018 | 107 005 | 25 988 | 26,4 | 14 280 | 11,4 |
| 2019 | 102 677 | 26 389 | 28,2 | 14 832 | 11,8 |
| 10 Proizvodnja prehrambenih proizvoda | | | | | |
| 2017 | 137 461 | 24 302 | 20,5 | 11 897 | 9,6 |
| 2018 | 128 601 | 22 578 | 20,5 | 12 276 | 8,7 |
| 2019 | 131 497 | 26 349 | 23,1 | 13 220 | 10,7 |

nastavak

| Područja i oblasti djelatnosti KD BiH 2010 (EU NACE Rev. 2) | Promet po zaposlenoj osobi (KM) | Dodana vrijednost po zaposlenoj osobi (KM) | Učešće dodane vrijednosti u vrijednosti proizvodnje (%) | Prosječni troškovi rada po zaposleniku (KM) | Bruto operativna stopa (%) |
|--|---------------------------------------|---|--|---|----------------------------------|
| 11 Proizvodnja pića | | | | | |
| 2017 | 188 798 | 70 186 | 40,1 | 22 268 | 25,5 |
| 2018 | 185 175 | 66 446 | 38,6 | 20 487 | 25,0 |
| 2019 | 191 183 | 68 784 | 41,0 | 21 745 | 24,7 |
| 12 Proizvodnja duhanskih proizvoda | | | | | |
| 2017 | 91 497 | 15 973 | 22,0 | 21 124 | -5,6 |
| 2018 | 64 025 | -35 537 | -327,9 | 26 697 | -97,2 |
| 2019 | 81 172 | -50 506 | -283,1 | 24 480 | -92,4 |
| 13 Proizvodnja tekstila | | | | | |
| 2017 | 106 757 | 23 397 | 21,7 | 12 283 | 10,8 |
| 2018 | 88 805 | 21 339 | 24,2 | 12 180 | 10,7 |
| 2019 | 67 200 | 16 984 | 25,4 | 12 070 | 7,9 |
| 14 Proizvodnja odjeće | | | | | |
| 2017 | 26 667 | 13 569 | 51,4 | 9 829 | 15,6 |
| 2018 | 26 547 | 13 644 | 53,9 | 9 822 | 15,9 |
| 2019 | 26 119 | 13 596 | 53,8 | 10 144 | 14,8 |
| 15 Proizvodnja kože i srodnih proizvoda | | | | | |
| 2017 | 31 772 | 12 218 | 42,0 | 9 780 | 7,9 |
| 2018 | 30 969 | 13 290 | 44,9 | 10 306 | 9,9 |
| 2019 | 28 648 | 14 285 | 49,6 | 11 105 | 11,4 |
| 16 Prerada drva i proizvoda od drva i pluta, osim namještaja; proizvodnja predmeta od slame i pletarskih materijala | | | | | |
| 2017 | 76 278 | 19 161 | 27,6 | 10 030 | 12,5 |
| 2018 | 77 589 | 21 350 | 29,4 | 10 667 | 14,3 |
| 2019 | 76 721 | 21 349 | 29,8 | 11 096 | 13,9 |
| 17 Proizvodnja papira i proizvoda od papira | | | | | |
| 2017 | 185 636 | 44 257 | 30,2 | 17 981 | 14,3 |
| 2018 | 201 536 | 50 025 | 30,1 | 18 896 | 15,6 |
| 2019 | 191 483 | 41 177 | 27,4 | 19 263 | 11,6 |
| 18 Štampanje i umnožavanje snimljenih zapisa | | | | | |
| 2017 | 107 062 | 35 524 | 43,2 | 16 011 | 20,0 |
| 2018 | 116 725 | 37 439 | 42,9 | 16 550 | 19,6 |
| 2019 | 111 691 | 36 949 | 43,7 | 17 279 | 19,4 |
| 19 Proizvodnja koksa i rafiniranih naftnih proizvoda | | | | | |
| 2017 | 428 395 | 27 984 | 6,3 | 24 803 | 0,7 |
| 2018 | 520 235 | 17 939 | 3,9 | 26 063 | -1,6 |
| 2019 | 391 042 | 3 788 | 1,1 | 26 618 | -5,8 |

nastavak

| Područja i oblasti djelatnosti KD BiH 2010 (EU NACE Rev. 2) | Promet po zaposlenoj osobi (KM) | Dodana vrijednost po zaposlenoj osobi (KM) | Učešće dodane vrijednosti u vrijednosti proizvodnje (%) | Prosječni troškovi rada po zaposleniku (KM) | Bruto operativna stopa (%) |
|---|---------------------------------------|---|--|---|----------------------------------|
| 20 Proizvodnja hemikalija i hemijskih proizvoda | | | | | |
| 2017 | 152 451 | 52 132 | 36,1 | 19 029 | 21,8 |
| 2018 | 169 640 | 53 321 | 33,3 | 19 240 | 20,2 |
| 2019 | 159 038 | 49 829 | 32,8 | 20 182 | 18,7 |
| 21 Proizvodnja osnovnih farmaceutskih proizvoda i farmaceutskih pripravaka | | | | | |
| 2017 | 226 119 | 98 831 | 45,0 | 45 595 | 23,5 |
| 2018 | 232 558 | 113 046 | 47,2 | 45 726 | 28,9 |
| 2019 | 225 016 | 89 440 | 39,4 | 39 420 | 22,2 |
| 22 Proizvodnja proizvoda od gume i plastičnih masa | | | | | |
| 2017 | 108 634 | 28 301 | 28,4 | 12 354 | 15,0 |
| 2018 | 111 687 | 27 847 | 27,3 | 13 668 | 13,0 |
| 2019 | 112 851 | 29 668 | 28,9 | 14 512 | 13,7 |
| 23 Proizvodnja ostalih nemetalnih mineralnih proizvoda | | | | | |
| 2017 | 110 768 | 35 128 | 36,0 | 15 316 | 19,1 |
| 2018 | 114 807 | 35 834 | 35,9 | 16 135 | 18,2 |
| 2019 | 116 677 | 37 683 | 36,6 | 16 362 | 19,4 |
| 24 Proizvodnja baznih metala | | | | | |
| 2017 | 259 709 | 37 203 | 14,4 | 23 881 | 5,1 |
| 2018 | 297 808 | 36 815 | 12,7 | 24 474 | 4,2 |
| 2019 | 263 611 | 29 552 | 12,2 | 24 593 | 1,9 |
| 25 Proizvodnja gotovih metalnih proizvoda, osim mašina i opreme | | | | | |
| 2017 | 97 682 | 31 002 | 33,0 | 15 592 | 16,4 |
| 2018 | 104 171 | 31 114 | 32,5 | 16 539 | 14,5 |
| 2019 | 104 593 | 31 900 | 33,1 | 16 539 | 15,2 |
| 26 Proizvodnja računara te elektronskih i optičkih proizvoda | | | | | |
| 2017 | 74 237 | 24 791 | 36,9 | 16 376 | 12,0 |
| 2018 | 82 812 | 27 563 | 38,4 | 16 646 | 13,8 |
| 2019 | 101 795 | 29 729 | 35,0 | 18 575 | 11,6 |
| 27 Proizvodnja električne opreme | | | | | |
| 2017 | 112 157 | 23 163 | 21,0 | 13 845 | 8,4 |
| 2018 | 115 685 | 22 888 | 20,3 | 14 607 | 7,2 |
| 2019 | 119 678 | 26 258 | 22,3 | 17 523 | 7,4 |
| 28 Proizvodnja mašina i uređaja, d. n. | | | | | |
| 2017 | 92 241 | 32 134 | 36,7 | 16 150 | 17,4 |
| 2018 | 93 861 | 34 243 | 38,2 | 16 895 | 18,5 |
| 2019 | 90 431 | 33 495 | 38,9 | 17 658 | 17,6 |

nastavak

| Područja i oblasti djelatnosti KD BiH 2010 (EU NACE Rev. 2) | Promet po zaposlenoj osobi (KM) | Dodana vrijednost po zaposlenoj osobi (KM) | Učešće dodane vrijednosti u vrijednosti proizvodnje (%) | Prosječni troškovi rada po zaposleniku (KM) | Bruto operativna stopa (%) |
|---|---|---|--|---|----------------------------------|
| 29 Proizvodnja motornih vozila, prikolica i poluprikolica | | | | | |
| 2017 | 122 123 | 34 705 | 27,6 | 17 374 | 14,2 |
| 2018 | 135 658 | 39 200 | 28,8 | 18 853 | 15,0 |
| 2019 | 127 464 | 36 141 | 28,4 | 20 027 | 12,7 |
| 30 Proizvodnja ostalih prijevoznih sredstava | | | | | |
| 2017 | 46 171 | 21 409 | 48,0 | 15 791 | 12,2 |
| 2018 | 43 844 | 18 469 | 44,1 | 16 767 | 3,9 |
| 2019 | 83 062 | 8 402 | 11,0 | 13 581 | -6,2 |
| 31 Proizvodnja namještaja | | | | | |
| 2017 | 64 542 | 18 639 | 30,1 | 12 027 | 10,7 |
| 2018 | 64 254 | 19 312 | 31,6 | 12 492 | 11,1 |
| 2019 | 64 595 | 20 942 | 34,6 | 12 839 | 13,0 |
| 32 Ostala prerađivačka industrija | | | | | |
| 2017 | 45 341 | 19 548 | 46,1 | 12 034 | 21,8 |
| 2018 | 45 565 | 21 820 | 35,5 | 12 224 | 25,5 |
| 2019 | 61 668 | 32 568 | 52,3 | 13 346 | 34,9 |
| 33 Popravak i instaliranje mašina i opreme | | | | | |
| 2017 | 53 072 | 26 378 | 55,0 | 13 950 | 25,5 |
| 2018 | 61 279 | 26 894 | 47,6 | 13 222 | 23,9 |
| 2019 | 60 436 | 27 553 | 49,4 | 15 684 | 21,5 |
| D | PROIZVODNJA I SNABDIJEVANJE ELEKTRIČNOM ENERGIJOM, PLINOM, PAROM I KLIMATIZACIJA | | | | |
| 2017 | 200 217 | 59 222 | 47,1 | 31 242 | 14,0 |
| 2018 | 205 973 | 69 491 | 50,6 | 32 907 | 17,8 |
| 2019 | 197 320 | 68 890 | 52,6 | 33 114 | 18,1 |
| 35 Proizvodnja i snabdijevanje električnom energijom, plinom, parom i klimatizacija | | | | | |
| 2017 | 200 217 | 59 222 | 47,1 | 31 242 | 14,0 |
| 2018 | 205 973 | 69 491 | 50,6 | 32 907 | 17,8 |
| 2019 | 197 320 | 68 890 | 52,6 | 33 114 | 18,1 |
| E | SNABDIJEVANJE VODOM; UKLANJANJE OTPADNIH VODA, UPRAVLJANJE OTPADOM TE DJELATNOSTI SANACIJE OKOLIŠA | | | | |
| 2017 | 55 970 | 25 386 | 51,6 | 18 676 | 12,1 |
| 2018 | 58 181 | 25 850 | 49,6 | 19 290 | 11,4 |
| 2019 | 56 907 | 27 815 | 52,3 | 19 676 | 14,4 |
| 36 Skupljanje, pročišćavanje i snabdijevanje vodom | | | | | |
| 2017 | 35 848 | 25 556 | 66,9 | 20 253 | 14,8 |
| 2018 | 35 660 | 25 891 | 67,4 | 20 895 | 14,0 |
| 2019 | 36 690 | 27 674 | 67,8 | 21 218 | 17,6 |

nastavak

| Područja i oblasti djelatnosti KD BiH 2010 (EU NACE Rev. 2) | Promet po zaposlenoj osobi (KM) | Dodana vrijednost po zaposlenoj osobi (KM) | Učešće dodane vrijednosti u vrijednosti proizvodnje (%) | Prosječni troškovi rada po zaposleniku (KM) | Bruto operativna stopa (%) |
|---|--|---|--|---|----------------------------------|
| 37 Uklanjanje otpadnih voda | | | | | |
| 2017 | 30 482 | 19 998 | 63,3 | 16 944 | 10,0 |
| 2018 | 29 553 | 23 375 | 68,2 | 17 571 | 19,6 |
| 2019 | 35 058 | 28 093 | 69,1 | 18 739 | 26,7 |
| 38 Skupljanje otpada, djelatnosti obrade i zbrinjavanja otpada; reciklaža materijala | | | | | |
| 2017 | 81 127 | 25 119 | 39,8 | 16 851 | 10,3 |
| 2018 | 86 364 | 25 699 | 37,1 | 17 431 | 9,7 |
| 2019 | 82 107 | 27 893 | 40,7 | 17 900 | 12,4 |
| 39 Djelatnosti sanacije okoliša te ostale djelatnosti upravljanja otpadom | | | | | |
| 2017 | 76 076 | 41 611 | 61,2 | 12 870 | 38,0 |
| 2018 | 70 720 | 41 208 | 61,8 | 15 850 | 36,2 |
| 2019 | 66 593 | 33 848 | 50,8 | 13 656 | 30,6 |
| F | GRAĐEVINARSTVO | | | | |
| 2017 | 93 761 | 27 713 | 32,2 | 12 225 | 17,2 |
| 2018 | 100 669 | 29 620 | 31,5 | 13 393 | 16,8 |
| 2019 | 105 009 | 31 873 | 31,5 | 14 126 | 17,7 |
| 41 Gradnja građevina visokogradnje | | | | | |
| 2017 | 88 749 | 26 463 | 31,7 | 10 390 | 18,3 |
| 2018 | 97 424 | 28 889 | 30,3 | 11 861 | 17,7 |
| 2019 | 105 372 | 32 981 | 30,3 | 12 312 | 19,9 |
| 42 Gradnja građevina niskogradnje | | | | | |
| 2017 | 121 017 | 35 189 | 29,9 | 14 947 | 16,8 |
| 2018 | 127 738 | 34 688 | 28,2 | 15 569 | 15,0 |
| 2019 | 129 023 | 35 852 | 28,8 | 17 036 | 14,6 |
| 43 Specijalizovane građevinske djelatnosti | | | | | |
| 2017 | 76 313 | 22 785 | 37,0 | 11 948 | 16,3 |
| 2018 | 81 267 | 26 115 | 38,2 | 13 070 | 18,2 |
| 2019 | 83 443 | 27 214 | 37,5 | 13 285 | 18,9 |
| G | TRGOVINA NA VELIKO I NA MALO; POPRAVAK MOTORNIH VOZILA I MOTOCIKALA | | | | |
| 2017 | 221 987 | 27 216 | 56,6 | 13 339 | 6,9 |
| 2018 | 233 460 | 31 379 | 58,8 | 13 983 | 8,1 |
| 2019 | 237 122 | 31 597 | 59,8 | 14 562 | 7,8 |
| 45 Trgovina na veliko i na malo motornim vozilima i motociklima; popravak motornih vozila i motocikala | | | | | |
| 2017 | 174 919 | 26 588 | 58,3 | 13 004 | 9,5 |
| 2018 | 185 211 | 28 361 | 57,3 | 13 222 | 9,8 |
| 2019 | 192 527 | 28 758 | 59,5 | 14 289 | 9,2 |

nastavak

| Područja i oblasti djelatnosti KD BiH 2010 (EU NACE Rev. 2) | Promet po zaposlenoj osobi (KM) | Dodana vrijednost po zaposlenoj osobi (KM) | Učešće dodane vrijednosti u vrijednosti proizvodnje (%) | Prosječni troškovi rada po zaposleniku (KM) | Bruto operativna stopa (%) |
|--|--|---|--|---|----------------------------------|
| 46 Trgovina na veliko, osim trgovine motornim vozilima i motociklima | | | | | |
| 2017 | 379 286 | 41 339 | 54,8 | 15 880 | 6,7 |
| 2018 | 393 458 | 51 577 | 59,2 | 16 677 | 8,9 |
| 2019 | 403 001 | 47 859 | 57,8 | 17 369 | 7,6 |
| 47 Trgovina na malo, osim trgovine motornim vozilima i motociklima | | | | | |
| 2017 | 149 988 | 20 282 | 58,2 | 11 911 | 6,7 |
| 2018 | 158 828 | 21 540 | 58,5 | 12 493 | 6,8 |
| 2019 | 161 607 | 23 981 | 61,9 | 13 016 | 7,8 |
| H | PRIJEVOZ I SKLADIŠTENJE | | | | |
| 2017 | 69 298 | 29 357 | 43,2 | 16 804 | 21,1 |
| 2018 | 73 025 | 27 264 | 39,2 | 16 980 | 16,9 |
| 2019 | 78 943 | 34 030 | 43,5 | 17 077 | 24,0 |
| 49 Kopneni prijevoz i cjevovodni transport | | | | | |
| 2017 | 73 127 | 25 305 | 37,2 | 14 694 | 17,9 |
| 2018 | 79 053 | 26 226 | 35,2 | 14 753 | 17,7 |
| 2019 | 86 389 | 29 473 | 36,8 | 14 996 | 19,7 |
| 50 Vodeni prijevoz | | | | | |
| 2017 | 679 035 | 186 135 | 28,0 | 9 615 | 26,7 |
| 2018 | 220 934 | 77 766 | 37,3 | 25 232 | 25,5 |
| 2019 | 547 260 | 117 799 | 25,6 | 9 795 | 20,0 |
| 51 Vazdušni prijevoz | | | | | |
| 2017 | 282 895 | 22 562 | 7,9 | 30 020 | -2,6 |
| 2018 | 102 055 | -37 290 | -36,5 | 47 239 | -82,8 |
| 2019 | 713 520 | 80 700 | 11,3 | 84 266 | -0,5 |
| 52 Skladištenje i pomoćne djelatnosti u prijevozu | | | | | |
| 2017 | 93 599 | 61 311 | 55,2 | 21 833 | 42,3 |
| 2018 | 93 028 | 39 229 | 44,2 | 22 458 | 18,2 |
| 2019 | 90 537 | 68 828 | 59,7 | 20 793 | 53,2 |
| 53 Poštanske i kurirske djelatnosti | | | | | |
| 2017 | 32 448 | 23 777 | 69,6 | 21 018 | 8,5 |
| 2018 | 31 962 | 22 878 | 68,5 | 20 587 | 7,2 |
| 2019 | 33 262 | 23 295 | 67,2 | 20 624 | 8,0 |
| I | DJELATNOSTI PRUŽANJA SMJEŠTAJA TE PRIPREME I USLUŽIVANJA HRANE (HOTELIJERSTVO I UGOSTITELJSTVO) | | | | |
| 2017 | 34 610 | 11 831 | 39,4 | 9 675 | 14,2 |
| 2018 | 39 224 | 13 953 | 41,5 | 10 175 | 16,6 |
| 2019 | 42 735 | 16 848 | 45,4 | 10 363 | 21,3 |

nastavak

| Područja i oblasti djelatnosti KD BiH 2010 (EU NACE Rev. 2) | Promet po zaposlenoj osobi (KM) | Dodana vrijednost po zaposlenoj osobi (KM) | Učešće dodane vrijednosti u vrijednosti proizvodnje (%) | Prosječni troškovi rada po zaposleniku (KM) | Bruto operativna stopa (%) |
|---|---------------------------------------|---|--|---|----------------------------------|
| 55 Smještaj | | | | | |
| 2017 | 42 205 | 21 260 | 51,1 | 12 097 | 24,1 |
| 2018 | 42 856 | 22 234 | 52,6 | 12 741 | 24,0 |
| 2019 | 44 926 | 22 579 | 51,5 | 13 086 | 22,9 |
| 56 Djelatnosti pripreme i usluživanja hrane i pića | | | | | |
| 2017 | 33 029 | 9 868 | 35,8 | 8 985 | 11,6 |
| 2018 | 38 451 | 12 188 | 38,4 | 9 427 | 14,9 |
| 2019 | 42 289 | 15 681 | 43,8 | 9 629 | 20,9 |
| J | INFORMACIJE I KOMUNIKACIJE | | | | |
| 2017 | 106 617 | 58 738 | 57,2 | 26 094 | 31,0 |
| 2018 | 107 190 | 58 860 | 57,2 | 26 892 | 30,2 |
| 2019 | 108 671 | 61 385 | 58,7 | 28 149 | 31,0 |
| 58 Izdavačka djelatnost | | | | | |
| 2017 | 58 951 | 26 707 | 48,5 | 17 190 | 16,6 |
| 2018 | 59 747 | 30 112 | 53,8 | 17 743 | 21,1 |
| 2019 | 59 472 | 34 256 | 59,2 | 18 644 | 26,7 |
| 59 Proizvodnja filmova, videofilmova i televizijskog programa, djelatnost snimanja zvučnih zapisa i izdavanja muzičkih zapisa | | | | | |
| 2017 | 62 433 | 32 761 | 44,3 | 17 380 | 25,6 |
| 2018 | 67 799 | 28 951 | 34,0 | 17 545 | 17,4 |
| 2019 | 71 167 | 37 552 | 46,2 | 18 719 | 26,9 |
| 60 Emitovanje programa | | | | | |
| 2017 | 39 064 | 29 724 | 64,0 | 20 339 | 24,1 |
| 2018 | 45 873 | 33 766 | 64,0 | 20 647 | 28,6 |
| 2019 | 45 528 | 34 829 | 66,4 | 21 943 | 28,3 |
| 61 Telekomunikacije | | | | | |
| 2017 | 164 684 | 89 808 | 57,1 | 32 007 | 35,1 |
| 2018 | 165 679 | 88 878 | 55,8 | 32 346 | 34,1 |
| 2019 | 163 376 | 91 829 | 58,3 | 32 615 | 36,3 |
| 62 Računarsko programiranje, savjetovanje i djelatnosti povezane s njima | | | | | |
| 2017 | 85 417 | 44 423 | 57,9 | 25 120 | 23,6 |
| 2018 | 89 850 | 47 025 | 59,8 | 27 905 | 22,6 |
| 2019 | 102 704 | 52 521 | 57,4 | 29 930 | 23,2 |
| 63 Informacijske uslužne djelatnosti | | | | | |
| 2017 | 71 595 | 37 533 | 52,5 | 18 759 | 27,7 |
| 2018 | 59 548 | 35 599 | 58,4 | 18 535 | 30,2 |
| 2019 | 58 351 | 36 206 | 61,3 | 23 755 | 23,3 |

nastavak

| Područja i oblasti djelatnosti KD BiH 2010 (EU NACE Rev. 2) | Promet po zaposlenoj osobi (KM) | Dodana vrijednost po zaposlenoj osobi (KM) | Učešće dodane vrijednosti u vrijednosti proizvodnje (%) | Prosječni troškovi rada po zaposleniku (KM) | Bruto operativna stopa (%) |
|--|---------------------------------------|---|--|---|----------------------------------|
| L POSLOVANJE NEKRETNINAMA | | | | | |
| 2017 | 82 802 | 48 405 | 60,8 | 15 424 | 40,2 |
| 2018 | 75 642 | 36 341 | 49,1 | 16 171 | 27,1 |
| 2019 | 112 387 | 60 789 | 58,1 | 17 895 | 38,5 |
| 68 Poslovanje nekretninama | | | | | |
| 2017 | 82 802 | 48 405 | 60,8 | 15 424 | 40,2 |
| 2018 | 75 642 | 36 341 | 49,1 | 16 171 | 27,1 |
| 2019 | 112 387 | 60 789 | 58,1 | 17 895 | 38,5 |
| M STRUČNE, NAUČNE I TEHNIČKE DJELATNOSTI | | | | | |
| 2017 | 69 966 | 28 438 | 47,3 | 17 183 | 19,3 |
| 2018 | 71 367 | 32 896 | 51,8 | 17 808 | 24,4 |
| 2019 | 74 840 | 34 676 | 51,6 | 18 185 | 25,1 |
| 69 Pravne i računovodstvene djelatnosti | | | | | |
| 2017 | 44 228 | 31 022 | 70,0 | 15 699 | 45,4 |
| 2018 | 43 142 | 31 307 | 72,7 | 16 436 | 46,0 |
| 2019 | 47 730 | 33 540 | 71,3 | 16 630 | 45,8 |
| 70 Upravljačke djelatnosti; savjetovanje u vezi s upravljanjem | | | | | |
| 2017 | 70 909 | 35 801 | 54,7 | 20 297 | 23,3 |
| 2018 | 87 914 | 41 185 | 56,1 | 20 358 | 25,2 |
| 2019 | 72 243 | 39 426 | 51,2 | 19 962 | 28,8 |
| 71 Arhitektonske i inženjerske djelatnosti; tehničko ispitivanje i analiza | | | | | |
| 2017 | 83 042 | 23 657 | 39,2 | 17 583 | 7,5 |
| 2018 | 82 092 | 32 382 | 48,7 | 17 923 | 17,8 |
| 2019 | 84 749 | 33 769 | 49,4 | 17 822 | 19,0 |
| 72 Naučno istraživanje i razvoj | | | | | |
| 2017 | 72 641 | 34 409 | 46,3 | 21 120 | 18,5 |
| 2018 | 58 516 | 30 074 | 47,7 | 22 379 | 13,5 |
| 2019 | 63 715 | 35 076 | 57,4 | 25 638 | 15,2 |
| 73 Promocija (reklama i propaganda) i istraživanje tržišta | | | | | |
| 2017 | 120 431 | 36 401 | 30,8 | 18 190 | 15,8 |
| 2018 | 123 788 | 40 217 | 33,2 | 19 389 | 17,5 |
| 2019 | 139 291 | 47 198 | 33,8 | 21 239 | 19,4 |
| 74 Ostale stručne, naučne i tehničke djelatnosti | | | | | |
| 2017 | 57 858 | 32 695 | 51,1 | 14 709 | 40,8 |
| 2018 | 63 976 | 36 667 | 52,7 | 15 795 | 42,5 |
| 2019 | 75 202 | 34 055 | 52,9 | 17 001 | 31,3 |

nastavak

| Područja i oblasti djelatnosti KD BiH 2010 (EU NACE Rev. 2) | Promet po zaposlenoj osobi (KM) | Dodana vrijednost po zaposlenoj osobi (KM) | Učešće dodane vrijednosti u vrijednosti proizvodnje (%) | Prosječni troškovi rada po zaposleniku (KM) | Bruto operativna stopa (%) |
|---|--|---|--|---|----------------------------------|
| 75 Veterinarske djelatnosti | | | | | |
| 2017 | 45 313 | 17 071 | 58,2 | 14 494 | 7,4 |
| 2018 | 49 514 | 19 595 | 63,1 | 15 314 | 10,3 |
| 2019 | 47 844 | 19 319 | 61,6 | 16 425 | 7,8 |
| N | ADMINISTRATIVNE I POMOĆNE USLUŽNE DJELATNOSTI | | | | |
| 2017 | 33 823 | 17 888 | 50,5 | 11 511 | 20,0 |
| 2018 | 35 487 | 18 921 | 50,6 | 12 268 | 19,9 |
| 2019 | 37 291 | 20 792 | 54,3 | 12 297 | 23,9 |
| 77 Djelatnost iznajmljivanja i davanja u zakup | | | | | |
| 2017 | 62 827 | 41 532 | 55,0 | 13 555 | 47,7 |
| 2018 | 73 819 | 44 330 | 52,0 | 15 093 | 42,0 |
| 2019 | 104 506 | 57 161 | 54,8 | 15 064 | 42,1 |
| 78 Djelatnosti posredovanja u zapošljavanju | | | | | |
| 2017 | 37 749 | 19 771 | 52,5 | 16 273 | 9,3 |
| 2018 | 27 373 | 21 615 | 76,2 | 18 045 | 13,4 |
| 2019 | 31 140 | 25 608 | 79,8 | 20 486 | 16,8 |
| 79 Putničke agencije, organizatori putovanja, turoperateri i ostale rezervacijske usluge, te djelatnosti povezane s njima | | | | | |
| 2017 | 87 430 | 16 336 | 17,4 | 12 114 | 5,2 |
| 2018 | 96 924 | 16 781 | 16,0 | 12 926 | 4,4 |
| 2019 | 90 578 | 18 128 | 18,6 | 12 642 | 6,5 |
| 80 Zaštitne i istražne djelatnosti | | | | | |
| 2017 | 21 771 | 13 093 | 60,2 | 9 929 | 14,5 |
| 2018 | 23 625 | 14 449 | 60,9 | 10 287 | 17,6 |
| 2019 | 22 124 | 13 862 | 63,6 | 9 301 | 20,6 |
| 81 Usluge u vezi s upravljanjem i održavanjem zgrada, te djelatnosti uređenja i održavanja zelenih površina | | | | | |
| 2017 | 29 820 | 19 022 | 59,8 | 12 545 | 24,2 |
| 2018 | 31 087 | 19 593 | 58,8 | 13 008 | 23,9 |
| 2019 | 31 608 | 21 427 | 61,1 | 13 461 | 28,4 |
| 82 Kancelarijske, administrativne i pomoćne djelatnosti, te ostale poslovne pomoćne djelatnosti | | | | | |
| 2017 | 40 167 | 22 857 | 55,8 | 12 091 | 29,3 |
| 2018 | 37 401 | 20 199 | 52,2 | 12 536 | 22,8 |
| 2019 | 40 942 | 25 025 | 60,6 | 14 710 | 27,3 |
| P | OBRAZOVANJE | | | | |
| 2017 | 34 246 | 21 261 | 60,7 | 14 646 | 23,2 |
| 2018 | 34 411 | 22 134 | 62,7 | 14 830 | 25,4 |
| 2019 | 32 341 | 21 754 | 64,1 | 14 934 | 25,8 |

nastavak

| Područja i oblasti djelatnosti KD BiH 2010 (EU NACE Rev. 2) | Promet po zaposlenoj osobi (KM) | Dodana vrijednost po zaposlenoj osobi (KM) | Učešće dodane vrijednosti u vrijednosti proizvodnje (%) | Prosječni troškovi rada po zaposleniku (KM) | Bruto operativna stopa (%) |
|---|---------------------------------------|---|--|---|----------------------------------|
| 85 Obrazovanje | | | | | |
| 2017 | 34 246 | 21 261 | 60,7 | 14 646 | 23,2 |
| 2018 | 34 411 | 22 134 | 62,7 | 14 830 | 25,4 |
| 2019 | 32 341 | 21 754 | 64,1 | 14 934 | 25,8 |
| Q DJELATNOSTI ZDRAVSTVENE I SOCIJALNE ZAŠTITE | | | | | |
| 2017 | 43 673 | 25 646 | 58,1 | 14 974 | 27,9 |
| 2018 | 45 802 | 26 586 | 57,5 | 18 631 | 21,2 |
| 2019 | 45 782 | 27 051 | 58,0 | 16 002 | 27,0 |
| 86 Djelatnost zdravstvene zaštite | | | | | |
| 2017 | 49 446 | 28 466 | 57,8 | 15 803 | 29,5 |
| 2018 | 52 767 | 29 940 | 56,9 | 20 987 | 21,7 |
| 2019 | 55 682 | 31 913 | 57,4 | 17 379 | 29,5 |
| 87 Djelatnost socijalne zaštite u ustanovama sa smještajem | | | | | |
| 2017 | 22 989 | 15 305 | 58,8 | 12 411 | 13,2 |
| 2018 | 23 071 | 15 770 | 61,8 | 11 521 | 18,8 |
| 2019 | 22 497 | 15 963 | 61,3 | 13 325 | 11,9 |
| 88 Djelatnost socijalne zaštite bez smještaja | | | | | |
| 2017 | 17 110 | 13 230 | 64,4 | 11 392 | 12,1 |
| 2018 | 19 417 | 13 481 | 60,4 | 11 399 | 12,4 |
| 2019 | 16 815 | 11 255 | 61,2 | 11 283 | 2,0 |
| R UMJETNOST, ZABAVA I REKREACIJA | | | | | |
| 2017 | 197 223 | 89 526 | 45,2 | 11 518 | 39,6 |
| 2018 | 59 353 | 33 839 | 55,7 | 10 632 | 39,5 |
| 2019 | 58 980 | 35 318 | 59,0 | 10 948 | 41,8 |
| 90 Kreativne, umjetničke i zabavne djelatnosti | | | | | |
| 2017 | NA | NA | NA | NA | NA |
| 2018 | 196 086 | 104 113 | 49,5 | 13 498 | 49,8 |
| 2019 | 272 300 | 138 069 | 58,1 | 12 199 | 48,2 |
| 91 Biblioteke, arhivi, muzeji i ostale kulturne djelatnosti | | | | | |
| 2017 | NA | NA | NA | NA | NA |
| 2018 | 147 128 | 48 014 | 61,2 | 12 218 | 24,3 |
| 2019 | 167 684 | 32 773 | 50,9 | 14 729 | 10,8 |
| 92 Djelatnosti kockanja i klađenja | | | | | |
| 2017 | 214 756 | 96 772 | 45,0 | 11 146 | 39,9 |
| 2018 | 53 832 | 29 924 | 55,1 | 10 126 | 36,8 |
| 2019 | 51 625 | 30 876 | 59,0 | 10 505 | 39,5 |

nastavak

| Područja i oblasti djelatnosti KD BiH 2010 (EU NACE Rev. 2) | Promet po zaposlenoj osobi (KM) | Dodana vrijednost po zaposlenoj osobi (KM) | Učešće dodane vrijednosti u vrijednosti proizvodnje (%) | Prosječni troškovi rada po zaposleniku (KM) | Bruto operativna stopa (%) |
|---|---------------------------------------|---|--|---|----------------------------------|
| 93 Sportske, zabavne i rekreacijske djelatnosti | | | | | |
| 2017 | 36 686 | 23 180 | 54,4 | 15 218 | 25,0 |
| 2018 | 96 159 | 66 090 | 62,1 | 17 919 | 53,7 |
| 2019 | 80 231 | 54 041 | 59,8 | 15 616 | 50,8 |
| S | OSTALE USLUŽNE DJELATNOSTI | | | | |
| 2017 | 32 684 | 15 030 | 56,3 | 12 035 | 29,1 |
| 2018 | 34 390 | 15 898 | 55,6 | 11 854 | 30,1 |
| 2019 | 38 201 | 16 855 | 53,7 | 11 899 | 29,2 |
| 95 Popravak računara i predmeta za ličnu upotrebu i domaćinstvo | | | | | |
| 2017 | 62 419 | 20 245 | 48,0 | 12 216 | 23,1 |
| 2018 | 62 477 | 21 021 | 49,3 | 13 140 | 23,6 |
| 2019 | 77 001 | 22 733 | 44,0 | 13 616 | 20,8 |
| 96 Ostale lične uslužne djelatnosti | | | | | |
| 2017 | 27 328 | 14 091 | 58,9 | 12 001 | 31,5 |
| 2018 | 29 652 | 15 034 | 57,3 | 11 631 | 32,4 |
| 2019 | 31 837 | 15 891 | 56,6 | 11 606 | 32,5 |

