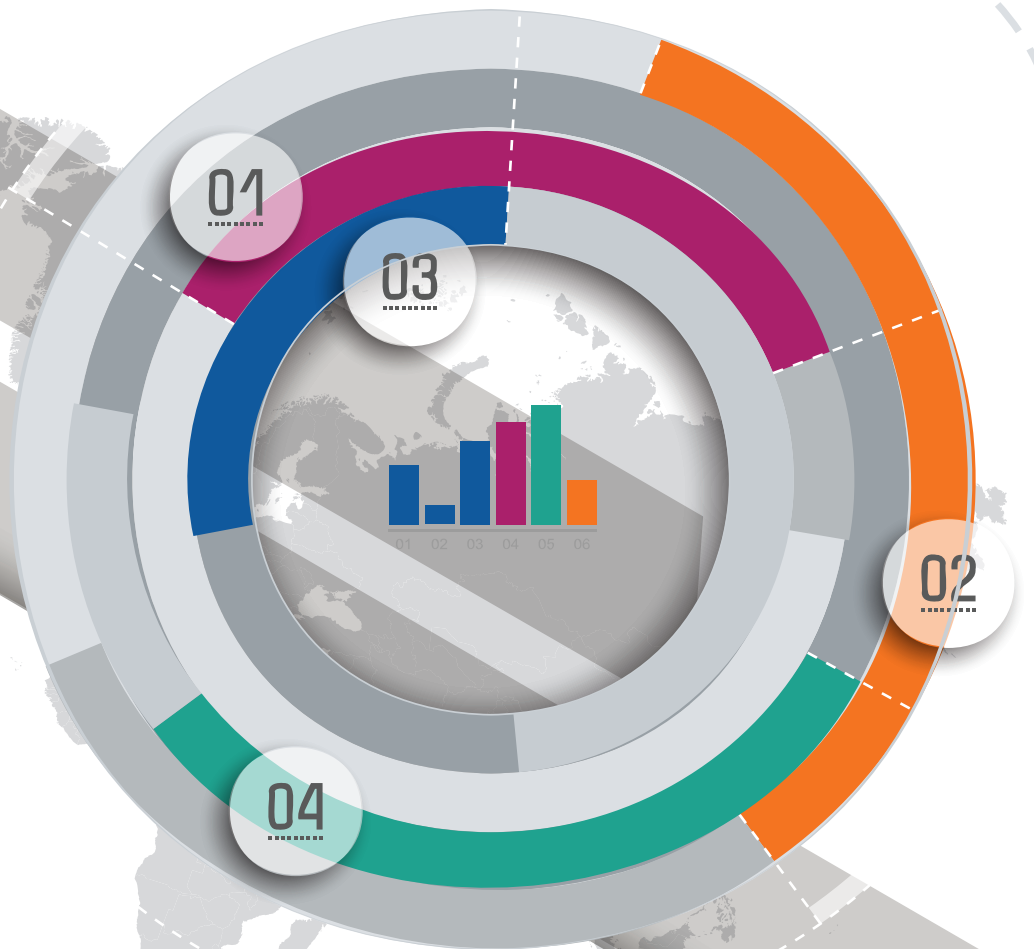


Индекси цијена индустријских произвођача у Босни и Херцеговини 2020

23%



Босна и Херцеговина



Агенција за статистику
Босне и Херцеговине

Сарајево, 2021.

ИНДЕКС ЦИЈЕНА ИНДУСТРИЈСКИХ ПРОИЗВОЂАЧА У БиХ, 2020.



Босна и Херцеговина



Агенција за статистику
Босне и Херцеговине

Сарајево, 2021.

Издаје: Агенција за статистику Босне и Херцеговине
Зелених беретки 26, 71000 Сарајево
Босна и Херцеговина
Телефон: +387 33 91 19 11
Телефакс: +387 33 22 06 22
Е-mail: bhas@bhas.gov.ba
Интернет страница: www.bhas.gov.ba

Одговара: Весна Ћужић, директор

Податке припремили: Рубина Лигата, Горчин Стојановић

Лектура: Сњежана Бадњар

Дизајн насловнице: Лејла Ракић Бекић

Техничка припрема: Лариса Хасанбеговић

Молимо кориснике Публикације да приликом употребе података обавезно наведу извор.

САДРЖАЈ

1. ПРЕДГОВОР.....	5
2. МЕТОДОЛОШКА ОБЈАШЊЕЊА И ДЕФИНИЦИЈЕ	7
2.1 Дефиниција индекса цијена произвођача индустријских производа.....	7
2.2 Намјена	7
2.3 Индекс цијена произвођача индустријских производа у Босни и Херцеговини	7
2.4 Обухват производа и произвођача.....	7
2.5 Прикупљање цијена.....	8
2.6 Пондери.....	8
2.7 Класификација.....	8
2.8 Агрегирање.....	8
3. ПОДАЦИ ЗА БОСНУ И ХЕРЦЕГОВИНУ ЗА 2020	9
3.1 Индекс произвођачких цијена индустрије на укупном, домаћем и домаћем тржишту за 2020.....	9
4. ПРЕГЛЕД ТАБЕЛА И ГРАФИКОНА ИНДЕКСА ЦИЈЕНА ИНДУСТРИЈСКИХ ПРОИЗВОЂАЧА У БиХ У 2020.....	11

1. ПРЕДГОВОР

Тематски билтен „Индекси цијена индустријских произвођача у Босни и Херцеговини“ је публикација која се редовно објављује од стране Агенције за статистику Босне и Херцеговине. Она на свеобухватан начин приказује званичне статистичке податке о кретањима произвођачких цијена у Босни и Херцеговини. Билтен је урађен у оквиру редовних активности Агенције за статистику Босне и Херцеговине на агрегирању и објављивању података за ниво Босне и Херцеговине, а са жељом приближавања прописаним Европским стандардима квалитета, правремености и упоредивности података.

Резултати и методолошка објашњења наведена у овој публикацији представљају резултат рада све три статистичке институције у Босни и Херцеговини: Федералног завода за статистику ФБиХ, Републичког завода за статистику Републике Српске, те Агенције за статистику Босне и Херцеговине са њеном подружницом у Брчко дистрикту.

Према Закону о статистици БиХ (Службени гласник БиХ, број 34/2002), Агенција за статистику Босне и Херцеговине је надлежна да, у складу са међународно прихваћеном методологијом, израђује и објављује службене статистичке податке за ниво Босне и Херцеговине, користећи податке ентитетских завода за статистику и своје подружнице у Брчко дистрикту. Подаци о индексима цијена произвођача индустријских производа на домаћем тржишту БиХ су по први пут на јединствен начин прикупљени и обрађени у 2007. години, те се од јануара 2011. године започело са редовном мјесечном објавом агрегираних података за ниво Босне и Херцеговине. Од јануара 2012. године обухват истраживања произвођачких цијена је проширен и на истраживање цијена за домаће тржиште подијелених на евро и неевро зону. Од јануара 2013. године БХАС је почео са редовним објављивањем података о индексима произвођачких цијена за домаће, домаће те укупно тржиште.

Билтен се састоји од више дијелова. На почетку се налазе методолошка објашњења и дефиниције, затим резултати за 2020. годину, статистичке табеле и графичка анализа, те рјечник коришћених појмова.

Овом приликом желимо изразити захвалност Федералном заводу за статистику ФБиХ, Републичком заводу за статистику РС и Подружници Агенције за статистику у Брчко дистрикту што су нам омогућили да на основу њихових података припремимо ову публикацију.

Весна Ђужић,
директор

2. МЕТОДОЛОШКА ОБЈАШЊЕЊА И ДЕФИНИЦИЈЕ

2.1. Дефиниција индекса цијена произвођача индустријских производа

Индекс цијена произвођача у Босни и Херцеговини је индекс бруто финалног производа (gross output index) заснован на „базним цијенама“. Продајна цијена произвођача индустријских производа на домаћем тржишту је цијена по којој произвођач продаје своје производе редовним купцима на домаћем тржишту у највећим количинама, франко утоварено на вагон (камион) у мјесту произвођача. У ту цијену улазе регреси уколико их произвођач остварује, а искључују се трговачки рабати и попусти које продавац одобрава купцу, ПДВ и акцизе.

Цијена произвођача производа за страно тржиште је цијена на националној граници - FOB (*free on board*), што значи да продавац плаћа превоз робе до луке испоруке и трошкове утовара а купац плаћа превоз, осигурање, трошкове истовара те превоз од одредишне луке до крајњег мјеста коришћења.

Поменута цијена искључује ПДВ и сличне порезе директно везане за промет као и све таксе и намете на производе и услуге које предузећа плаћају док се евентуално примљене субвенције на производе додају.

Цијене које су предмет посматрања у овом истраживању представљају стварне трансакцијске цијене које показују приход произвођача од добара продатих стварним купцима. То никако нису каталожке или цијене из цјеновника јер им је циљ да рефлектују све евентуалне попусте, рабате, порезе и остале намете који могу бити укључени у цијене, дакле, предмет посматрања јесу цијене које су забиљежене у моменту када дође до саме трансакције а не цијене из времена подношења наруџбе будући да за велике наруџбе може протећи доста времена између момента наруџбе и момента испоруке робе.

2.2 Намјена

Индекс цијена произвођача у Босни и Херцеговини представља краткорочни статистички индикатор који показује динамику кретања цијена домаћих произвођача добара. Првенствена намјена Индекса цијена произвођача индустријских производа је да служи као индикатор опште инфлације. Затим служи и као индикатор макроекономских перформанси, ескалатор за прилагођавање цијена у дугорочним уговорима, дефлатор номиналних вриједности оутпута или међуфазне потрошње у оствареном обиму производње и дефлатор за номиналне вриједности капиталних трошкова у националним рачунима, важан алат при креирању и вођењу монетарних и фискалних политика као и за доношење информисаних економских одлука у приватном сектору.

2.3 Индекс цијена произвођача индустријских производа у Босни и Херцеговини

Индекс цијена произвођача у Босни и Херцеговини се израчунава на основу репрезентативне листе производа и њихових произвођача коју чине око 570 производних субјекта. Сваког мјесеца се прикупља око 4255 цијена директно од самих произвођача путем јединственог обрасца који је настао као резултат сарадње са италијанским партнерима.

2.4 Обухват производа и произвођача

Основни критеријум при одабиру производа и услуга који ће се мјесечно посматрати је критеријум произвођача и производа са највећом реализацијом на тржишту, а према подацима добијеним путем годишњег истраживања о индустрији (ИНД-21). Сами произвођачи и производи су одабрани од стране ентитетских Завода за статистику, док су појединачне ставке унутар тих производа одабране од стране самих произвођачких предузећа.

2.5 Прикупљање цијена

Све цијене се прикупљају мјесечно у периоду прикупљања од 21. прошлог мјесеца до 20. текућег мјесеца. Образац се доставља произвођачким предузећима, који га попуњеног достављају у централе ентитетских завода за статистику које врше обраду података, те израчунате индексе достављају Агенцији за статистику БиХ ради даљег агрегирања за ниво Босне и Херцеговине.

Образац садржава унапријед попуњене рубнике које се односе на податке из регистра произвођачких предузећа, те јасан опис производа, ПРОДЦОМ шифру и опис ставки унутар сваког од посматраних производа. Предузеће има обавезу на тај образац унијети детаље описа конкретне ставке за коју се доставља цијену, уколико се она разликује од оне већ наведене на обрасцу, затим уписати цијену за текући и претходни мјесец, те уписати евентуални разлог промјене цијене.

2.6 Пондери

Пондери који се примјењују за израчунавање индекса произвођачких цијена представљају релативни удио одабраних производа у укупној вриједности продаје индустријских производа на домаћем тржишту. За ово истраживање примјењују се пондери који се базирају на подацима Годишњег извјештаја индустрије (ИНД-а 21) из 2015. године, док се на нивоу државе пондери базирају на релативном удјелу појединачног ентитета у укупној производњи из 2015. године. Сваке године се пондери коригују кретањем цијена из претходне године.

2.7 Класификација

Класификација индустријских производа се базира на Номенклатури индустријских производа БиХ 2010. засноване на ПРОДЦОМ листи 2010.

2.8 Агрегирање

При израчунавању индекса произвођачких цијена прво се израчунавају елементарни индекси на нивоу производа, који представљају омјер цијене из текућег периода и базне цијене (цијене из децембра претходне године). При томе се као мјера средње вриједности користи проста геометријска средина. Из елементарних индекса се рачунају агрегатни индекси класа, подручја, подподручја и укупан индекс, коришћењем Laspeyres-ове формуле за вагану аритметичку средину.

3. ПОДАЦИ ЗА БОСНУ И ХЕРЦЕГОВИНУ ЗА 2020. ГОДИНУ

Будући да смо због усклађивања са међународно прихваћеним класификацијама и методологијама, у 2012. години проширили обухват истраживања и на страну тржиште (евро и неевро зону) те да смо извршили прелазак на NACE 2 Класификацију и нову базу за израчун пондера и индекса у овом билтену објављујемо индексе произвођачких цијена за укупно, домаће и страну тржиште за 2019. годину базиране на просјеку 2015. године.

Пондери који се примјењују за израчунавање индекса произвођачких цијена представљају релативно учешће одабраних производа у укупној вриједности продаје индустријских производа на домаћем тржишту. За ово истраживање примјењују се пондери базирани на подацима Годишњег извјештаја индустрије (ИНД-а 21) из 2015. године док се на нивоу државе пондери базирају на релативном учешћу појединачног ентитета у укупној производњи из 2015. године. Сваке године се пондери коригују кретањем цијена из претходне године.

3.1 Укупан индекс произвођачких цијена индустрије у 2020. години

Уколико посматрамо просјечно кретање индекса произвођачких цијена у Босни и Херцеговини у 2019. години у односу на базни просјек 2015. године можемо закључити да је у том периоду дошло до раста укупног индекса од 3,3%.

Посматрамо ли раст цијена главних индустријских група на укупном тржишту можемо закључити да је у том периоду дошло до просјечног раста цијена Енергије за 8,8%, Интермедијарних производа за 2,4%, Капиталних производа за 2,7% те Нетрајних потрошачких производа за 0,3%, док је пад забиљежен код Трајних потрошачких добара за 0,6%.

Посматрано према подручјима економских дјелатности забиљежен је просјечан раст цијена у подручју В. Вађење руда и камена 4,8%, у С. Прерађивачкој индустрији за 3,0% и у подручју Д. Производње и снабдијевања електричном енергијом, гасом и паром за 5,2%.

3.2 Општи индекс произвођачких цијена индустрије у 2020. години за домаће тржиште

Уколико посматрамо просјечно кретање индекса произвођачких цијена на домаћем тржишту у Босни и Херцеговини у 2020. години у односу на базни просјек 2015. године можемо закључити да је у том периоду дошло до раста за 3,9%.

Посматрамо ли раст цијена главних индустријских група на домаћем тржишту можемо закључити да је у том периоду дошло до просјечног раста цијена у Енергији за 8,5%, Интермедијарним производима за 2,2%, Капиталним производима за 0,2% те Нетрајним потрошачким добрима за 0,9%, док је пад забиљежен у Трајним производима за 0,1%.

Посматрано према подручјима економских дјелатности забиљежен је просјечан раст цијена у подручју В. Вађење руда и камена 4,8% и С. Прерађивачкој индустрији за 3,4% те Д. Производњи и снабдијевању електричном енергијом, гасом и паром за 5,2%.

3.3 Општи индекс произвођачких цијена индустрије у 2020. години за недомаће тржиште

Уколико посматрамо просјечно кретање индекса произвођачких цијена на недомаћем тржишту у 2020. години у односу на базни просјек 2015. године можемо закључити да је у том периоду дошло до раста од 2,3%.

Посматрамо ли раст цијена главних индустријских група на недомаћем тржишту можемо закључити да је у том периоду дошло до просјечног раста цијена у Енергији за 11,8%, Интермедијарним производима за 2,6% те Капиталним производима за 3,3%, док је пад нивоа цијена забиљежен у Трајним потрошачким производима за 0,8% те Нетрајним производима за 1,8%.

**ИНДЕКС ЦИЈЕНА ИНДУСТРИЈСКИХ ПРОИЗВОЂАЧА
У БОСНИ И ХЕРЦЕГОВИНИ 2020.**

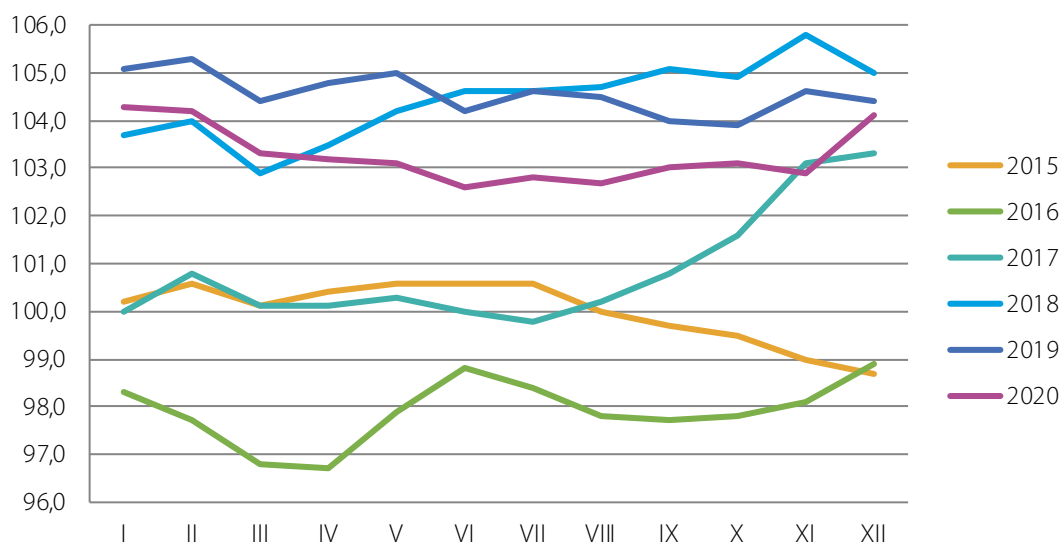
Посматрано према подручјима економских дјелатности забиљежен је просјечан раст цијена у В. Вађењу руда и камена за 5,0% и С. Прерађивачкој индустрији за 2,4%, док је пад забиљежен у D. Производњи и снабдијевању електричном енергијом, гасом и паром за 5,6%.

**ПРЕГЛЕД ТАБЕЛА И ГРАФИКОНА
ИНДЕКСА ЦИЈЕНА ИНДУСТРИЈСКИХ
ПРОИЗВОЂАЧА У БИХ
У 2020. ГОДИНИ**

Табела 1. Укупан индекс цијена индустријских произвођача у Босни и Херцеговини

Година	I	II	III	IV	V	VI	VII	VIII	IX	X	XI	XII	годишњи просјек
2015.	100,2	100,6	100,1	100,4	100,6	100,6	100,6	100,0	99,7	99,5	99,0	98,7	100,0
2016.	98,3	97,7	96,8	96,7	97,9	98,8	98,4	97,8	97,7	97,8	98,1	98,9	97,9
2017.	100,0	100,8	100,1	100,1	100,3	100,0	99,8	100,2	100,8	101,6	103,1	103,3	100,8
2018.	103,7	104,0	102,9	103,5	104,2	104,6	104,6	104,7	105,1	104,9	105,8	105,0	104,4
2019.	105,1	105,3	104,4	104,8	105,0	104,2	104,6	104,5	104,0	103,9	104,6	104,4	104,6
2020.	104,3	104,2	103,3	103,2	103,1	102,6	102,8	102,7	103,0	103,1	102,9	104,1	103,3

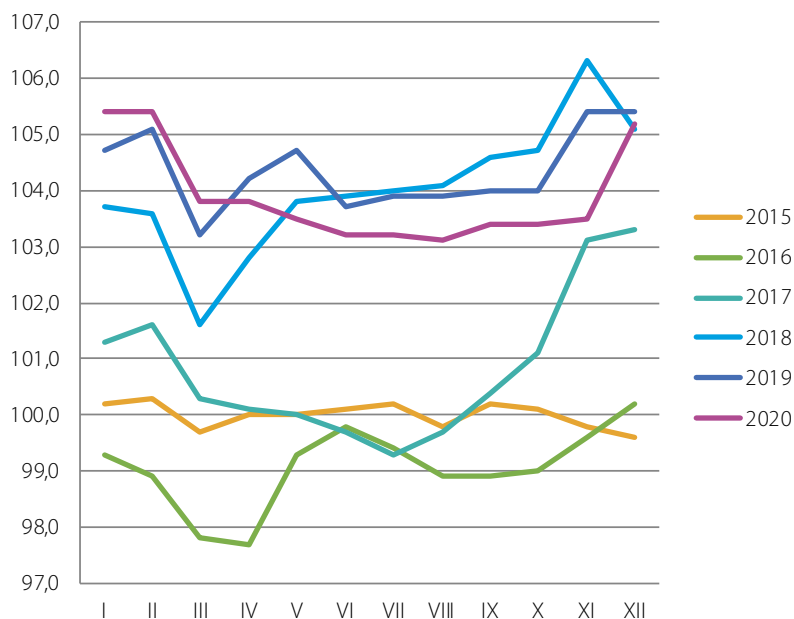
Графикон 1. Укупан индекс цијена индустријских произвођача у БиХ (ø2015=100)



Табела 2. Општи индекс цијена индустријских произвођача у Босни и Херцеговини, домаће тржиште

Година	I	II	III	IV	V	VI	VII	VIII	IX	X	XI	XII	годишњи просјек
2015.	100,2	100,3	99,7	100,0	100,0	100,1	100,2	99,8	100,2	100,1	99,8	99,6	100,0
2016.	99,3	98,9	97,8	97,7	99,3	99,8	99,4	98,9	98,9	99,0	99,6	100,2	99,1
2017.	101,3	101,6	100,3	100,1	100,0	99,7	99,3	99,7	100,4	101,1	103,1	103,3	100,8
2018.	103,7	103,6	101,6	102,8	103,8	103,9	104,0	104,1	104,6	104,7	106,3	105,1	104,0
2019.	104,7	105,1	103,2	104,2	104,7	103,7	103,9	103,9	104,0	104,0	105,4	105,4	104,4
2020.	105,4	105,4	103,8	103,8	103,5	103,2	103,2	103,1	103,4	103,4	103,5	105,2	103,9

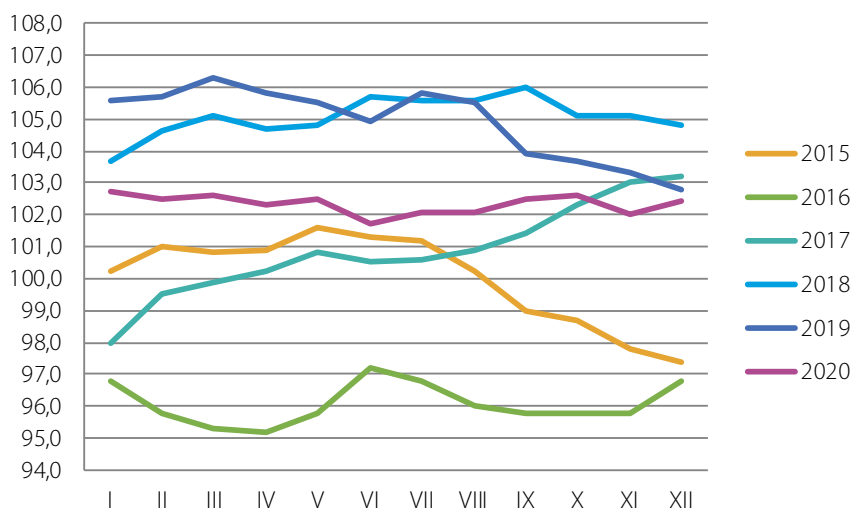
Графикон 2. Општи индекси цијена индустријских произвођача у БиХ, домаће тржиште (Ø2015=100)



Табела 3. Општи индекс цијена индустријских произвођача у Босни и Херцеговини, домаће тржиште

Година	I	II	III	IV	V	VI	VII	VIII	IX	X	XI	XII	годишњи просјек
2015.	100,2	101,0	100,8	100,9	101,6	101,3	101,2	100,2	99,0	98,7	97,8	97,4	100,0
2016.	96,8	95,8	95,3	95,2	95,8	97,2	96,8	96,0	95,8	95,8	95,8	96,8	96,1
2017.	98,0	99,5	99,9	100,2	100,8	100,5	100,6	100,9	101,4	102,3	103,0	103,2	100,9
2018.	103,7	104,6	105,1	104,7	104,8	105,7	105,6	105,6	106,0	105,1	105,1	104,8	105,1
2019.	105,6	105,7	106,3	105,8	105,5	104,9	105,8	105,5	103,9	103,7	103,3	102,8	104,9
2020.	102,7	102,5	102,6	102,3	102,5	101,7	102,1	102,1	102,5	102,6	102,0	102,4	102,3

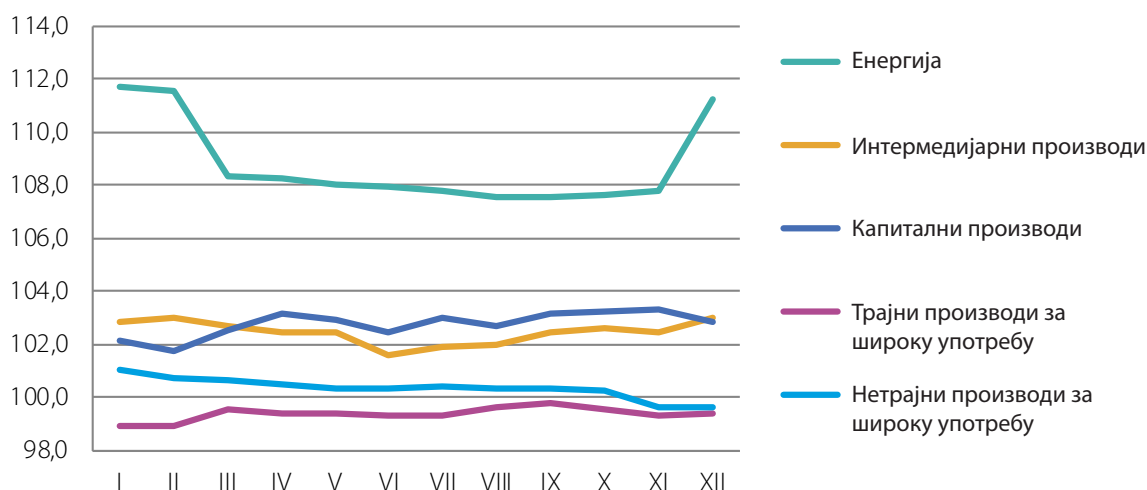
Графикон 3. Општи индекс цијена индустријских произвођача у БиХ, домаће тржиште (Ø2015=100)



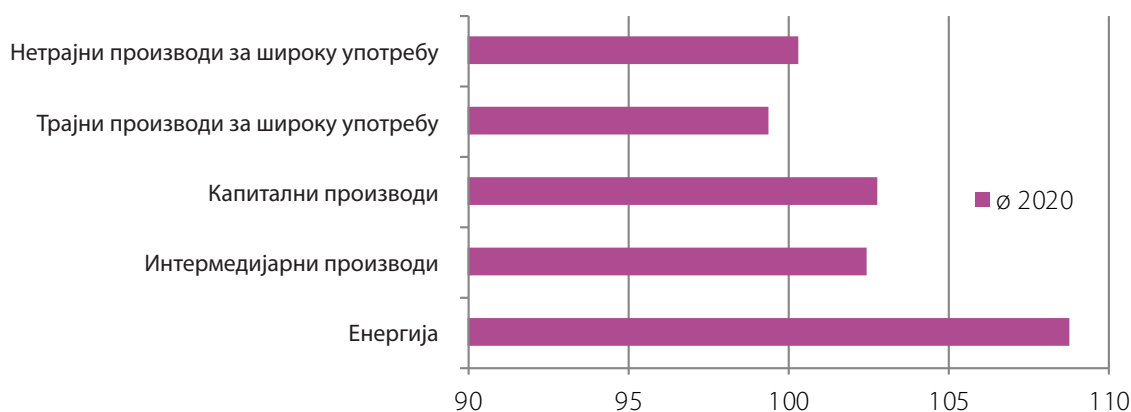
Табела 4. Укупан индекс цијена индустријских произвођача у Босни и Херцеговини по главним индустријским групама у 2020, референтна база $\varnothing 2015=100$

Главна индустријска група	I	II	III	IV	V	VI	VII	VIII	IX	X	XI	XII	$\varnothing 2020$
Енергија	111,7	111,5	108,3	108,2	108,0	107,9	107,8	107,5	107,5	107,6	107,8	111,2	108,8
Интермедијарни производи	102,8	103,0	102,7	102,4	102,4	101,6	101,9	102,0	102,4	102,6	102,4	103,0	102,4
Капитални производи	102,1	101,7	102,5	103,1	102,9	102,4	103,0	102,7	103,1	103,2	103,3	102,8	102,7
Трајни производи за широку употребу	98,9	98,9	99,5	99,4	99,4	99,3	99,3	99,6	99,8	99,5	99,3	99,4	99,4
Нетрајни производи за широку употребу	101,0	100,7	100,6	100,5	100,3	100,3	100,4	100,3	100,3	100,2	99,6	99,6	100,3

Графикон 4. Укупан индекс цијена индустријских произвођача у БиХ по главним индустријским групама, 2020. ($\varnothing 2015=100$)



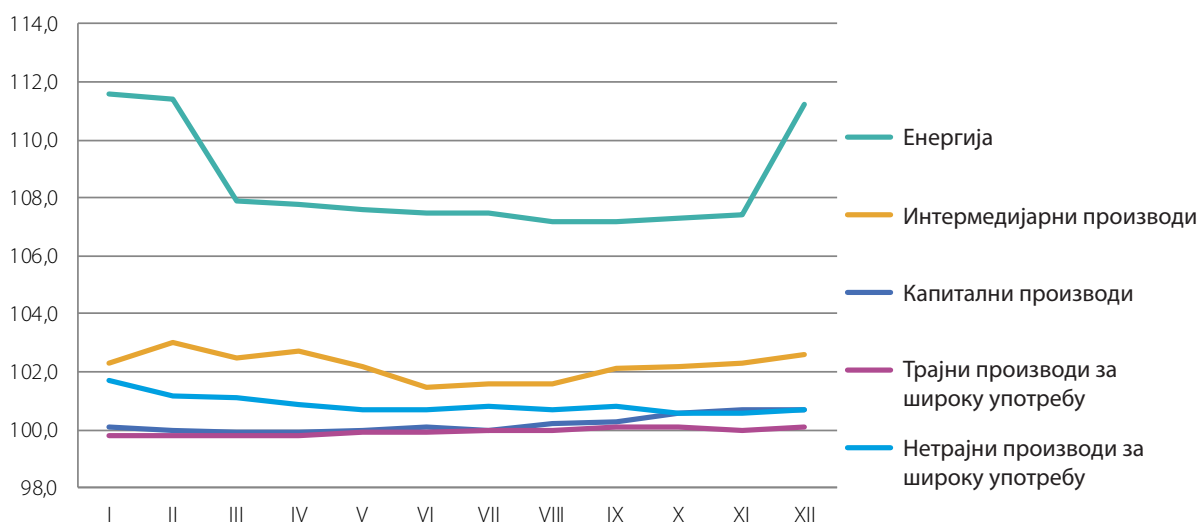
Графикон 5. Укупан индекс произвођачких цијена индустрије према главним индустријским групама, 2020. ($\varnothing 2015=100$)



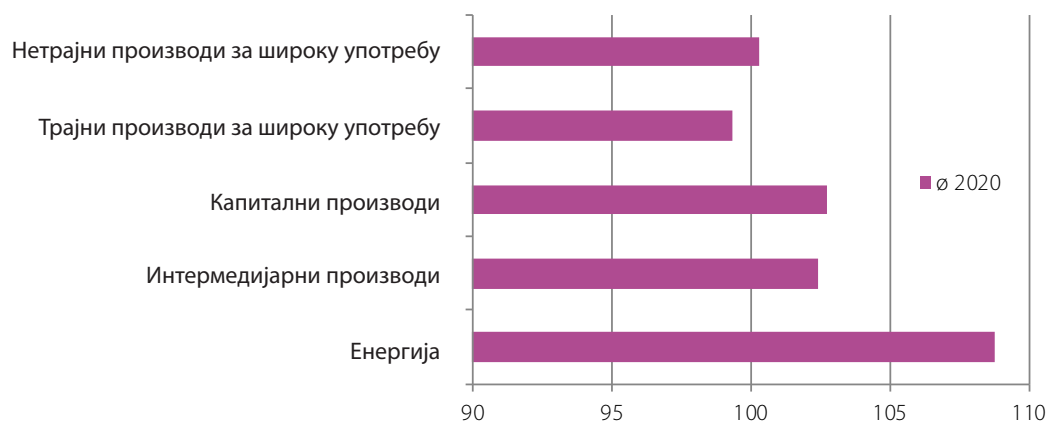
Табела 5. Индекс цијена индустријских произвођача у Босни и Херцеговини по главним индустријским групама у 2020, домаће тржиште

Главна индустријска група	I	II	III	IV	V	VI	VII	VIII	IX	X	XI	XII	Ø2020
Енергија	111,6	111,4	107,9	107,8	107,6	107,5	107,5	107,2	107,2	107,3	107,4	111,2	108,5
Интермедијарни производи	102,3	103,0	102,5	102,7	102,2	101,5	101,6	101,6	102,1	102,2	102,3	102,6	102,2
Капитални производи	100,1	100,0	99,9	99,9	100,0	100,1	100,0	100,2	100,3	100,6	100,7	100,7	100,2
Трајни производи за широку употребу	99,8	99,8	99,8	99,8	99,9	99,9	100,0	100,0	100,1	100,1	100,0	100,1	99,9
Нетрајни производи за широку употребу	101,7	101,2	101,1	100,9	100,7	100,7	100,8	100,7	100,8	100,6	100,6	100,7	100,9

Графикон 6. Индекс цијена индустријских произвођача у БиХ по главним индустријским групама на домаћем тржишту, 2020. (Ø2015=100)



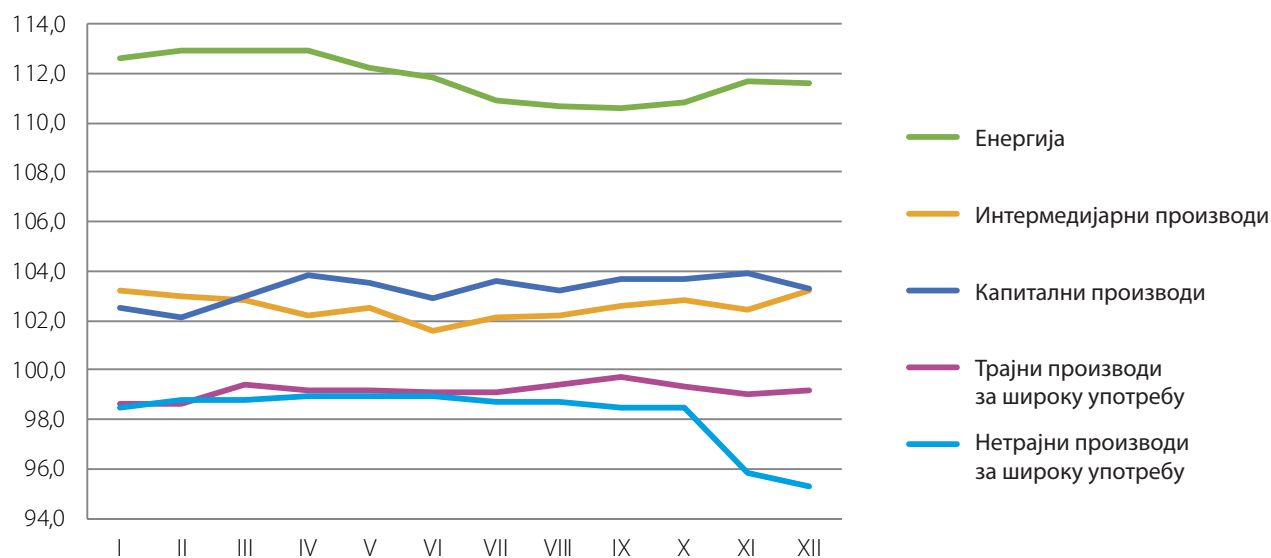
Графикон 7. Индекс произвођачких цијена индустрије БиХ према главним индустријским групама на домаћем тржишту, 2020. (Ø2015=100)



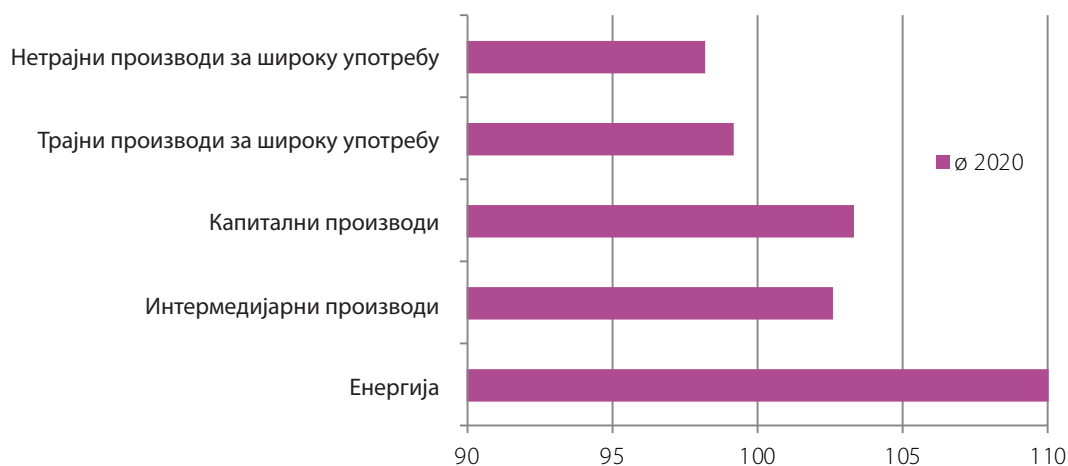
Табела 6. Индекс цијена индустријских произвођача у Босни и Херцеговини по главним индустријским групама у 2020, домаће тржиште

Главна индустријска група	I	II	III	IV	V	VI	VII	VIII	IX	X	XI	XII	Ø 2020
Енергија	112,6	112,9	112,9	112,9	112,2	111,8	110,9	110,7	110,6	110,8	111,7	111,6	111,8
Интермедијарни производи	103,2	103,0	102,8	102,2	102,5	101,6	102,1	102,2	102,6	102,8	102,4	103,2	102,6
Капитални производи	102,5	102,1	103,0	103,8	103,5	102,9	103,6	103,2	103,7	103,7	103,9	103,3	103,3
Трајни производи за широку употребу	98,6	98,6	99,4	99,2	99,2	99,1	99,1	99,4	99,7	99,3	99,0	99,2	99,2
Нетрајни производи за широку употребу	98,5	98,8	98,8	98,9	98,9	98,9	98,7	98,7	98,5	98,5	95,8	95,3	98,2

Графикон 8. Индекс цијена индустријских произвођача у БиХ по главним индустријским групама на домаћем тржишту, 2020. (Ø2015=100)



Графикон 9. Индекс произвођачких цијена индустрије БиХ према главним индустријским групама на домаћем тржишту, 2020. (Ø2015=100)



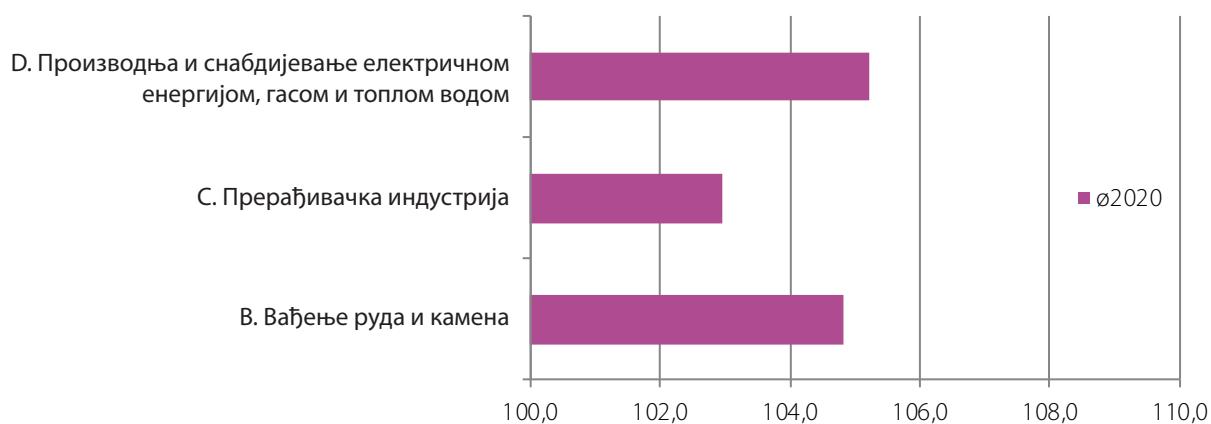
Табела 7. Укупан индекс цијена индустријских произвођача у Босни и Херцеговини по подручјима економских дјелатности у 2020, референтна база $\varnothing 2015=100$

Сектор	I	II	III	IV	V	VI	VII	VIII	IX	X	XI	XII	$\varnothing 2020$
B. Вађење руда и камена	106,9	106,1	104,9	103,4	103,0	103,3	103,7	103,4	104,2	106,1	106,0	107,0	104,8
5 Вађење угља и лигнита; вађење тресета	106,5	106,1	106,7	106,3	106,1	106,8	106,8	105,2	105,7	107,0	107,3	108,7	106,6
7 Вађење руда метала	116,5	114,0	106,1	100,4	99,4	98,8	100,5	103,0	105,6	111,9	110,4	112,4	106,6
8 Вађење осталих руда и камена	102,9	102,7	102,8	102,8	102,5	102,6	102,4	102,4	102,4	102,1	102,1	101,9	102,5
C. Прерађивачка индустрија	103,3	103,2	103,2	103,2	103,1	102,6	102,7	102,7	102,9	102,9	102,7	102,9	103,0
10 Производња прехранбених производа	99,8	99,3	99,3	99,2	98,9	99,0	99,0	99,0	99,2	99,0	99,0	99,2	99,2
11 Производња пића	105,6	105,5	105,5	106,0	107,7	107,7	107,7	107,7	107,9	107,9	107,9	107,7	107,1
12 Производња дуванских производа	93,9	93,9	93,9	93,9	93,9	93,9	93,9	93,9	93,9	93,9	93,9	93,9	93,9
13 Производња текстила	100,9	100,2	97,9	97,9	97,9	97,9	97,9	97,9	97,9	98,8	97,9	97,9	98,4
14 Производња одјеће	101,3	102,2	102,6	102,4	102,5	102,2	101,9	101,9	101,8	101,3	101,2	100,9	101,9
15 Производња коже и сродних производа	101,8	101,7	101,8	101,4	101,2	101,1	100,8	100,9	100,7	99,6	99,9	100,3	100,9
16 Прерада дрвета и производа од дрвета и плута, осим намјештаја; производња предмета од сламе и плетарских материјала	109,3	109,8	109,8	108,7	109,4	108,9	109,0	108,7	108,6	108,3	108,0	107,8	108,9
17 Производња папира и производа од папира	102,4	101,9	102,1	102,2	102,4	101,9	102,9	102,4	102,2	101,4	101,9	102,2	102,2
18 Штампане и умножавање снимљених записа	97,7	98,7	98,8	98,8	98,0	98,2	98,2	98,4	98,4	98,1	98,2	98,8	98,4
19 Производња кокса и рафинисаних нафтних производа	118,2	118,0	117,8	117,6	116,8	116,6	116,1	115,7	115,6	115,5	115,6	115,6	116,6
20 Производња хемикалија и хемијских производа	100,9	101,4	101,6	101,5	101,6	101,0	100,5	100,4	100,7	100,3	100,6	100,8	100,9
21 Производња основних фармацеутских производа и фармацеутских препарата	97,3	97,3	97,3	97,3	97,3	97,2	96,9	97,2	97,2	97,2	85,5	85,5	95,3
22 Производња производа од гуме и пластичних маса	103,0	102,9	102,6	102,4	102,4	102,3	102,3	102,4	102,4	102,4	102,4	102,3	102,5
23 Производња осталих неметалних минералних производа	104,2	104,7	105,3	105,6	105,1	104,8	104,9	104,3	103,8	104,8	104,5	105,0	104,8
24 Производња базних метала	99,0	99,0	99,3	99,4	99,8	97,9	98,4	98,9	99,7	99,5	99,4	99,4	99,1
25 Производња готових металних производа, осим машина и опреме	104,9	104,0	104,7	105,4	104,1	104,6	104,6	103,4	104,7	105,3	104,4	105,3	104,6
26 Производња рачунара те електроничких и оптичких производа	99,4	99,6	99,6	99,2	99,2	99,2	99,2	99,2	99,1	99,2	99,2	99,2	99,3
27 Производња електричне опреме	96,5	98,6	97,3	100,6	98,3	97,5	97,6	100,3	102,0	102,3	100,1	104,5	99,6
28 Производња машина и апарата д.н.к.	97,0	97,5	97,8	97,3	98,8	97,7	100,2	99,0	99,3	98,7	98,9	98,8	98,4
29 Производња моторних возила, приколица и полуприколица	105,2	104,7	105,2	104,9	105,0	105,0	105,3	105,0	105,0	105,0	105,0	104,9	105,0
30 Производња осталих превозних средстава	100,3	100,3	100,3	100,3	101,9	101,9	101,9	101,9	101,9	101,9	101,9	101,9	101,4
31 Производња намјештаја	98,9	98,9	99,3	99,2	99,3	99,3	99,4	99,3	99,3	99,3	99,3	99,4	99,2

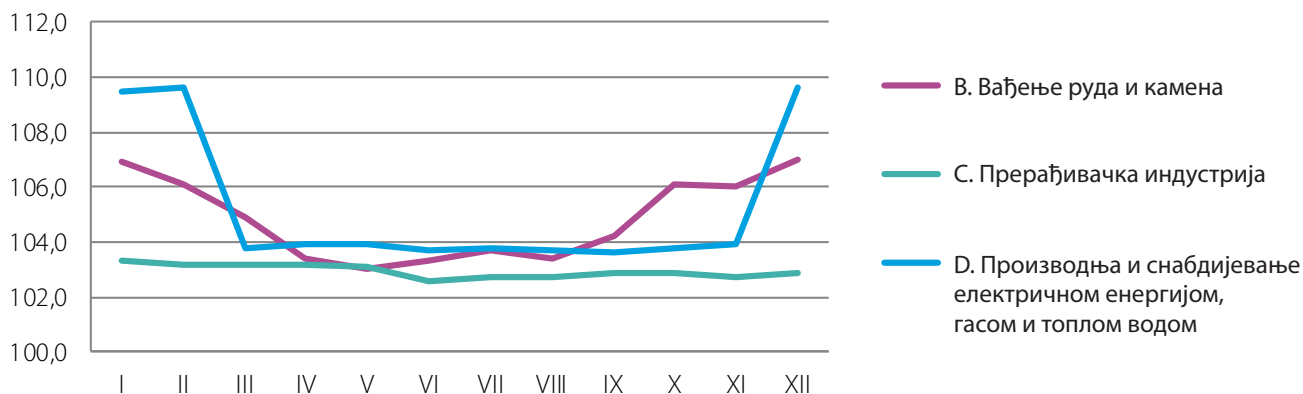
наставак

Сектор	I	II	III	IV	V	VI	VII	VIII	IX	X	XI	XII	Ø2020
32 Остала прерађивачка индустрија	100,0	100,0	100,0	100,1	101,6	101,3	101,3	100,7	99,2	99,1	99,1	98,4	100,1
33 Поправак и инсталирање машина и опреме	100,4	100,4	99,5	99,8	99,9	100,6	100,4	101,6	101,8	103,2	103,3	103,4	101,2
D. Производња и снабдијевање електричном енергијом, гасом и топлим водом	109,5	109,6	103,8	103,9	103,9	103,7	103,8	103,7	103,6	103,8	103,9	109,6	105,2
35 Производња и снабдијевање електричном енергијом, гасом, паром и топлим водом	109,5	109,6	103,8	103,9	103,9	103,7	103,8	103,7	103,6	103,8	103,9	109,6	105,2

Графикон 10. Укупан индекс произвођачких цијена индустрије у БиХ према подручјима економске дјелатности, 2020. (Ø2015=100)



Графикон 11. Укупан индекс цијена индустријских произвођача у БиХ по подручјима економске дјелатности, 2020. (Ø2015=100)



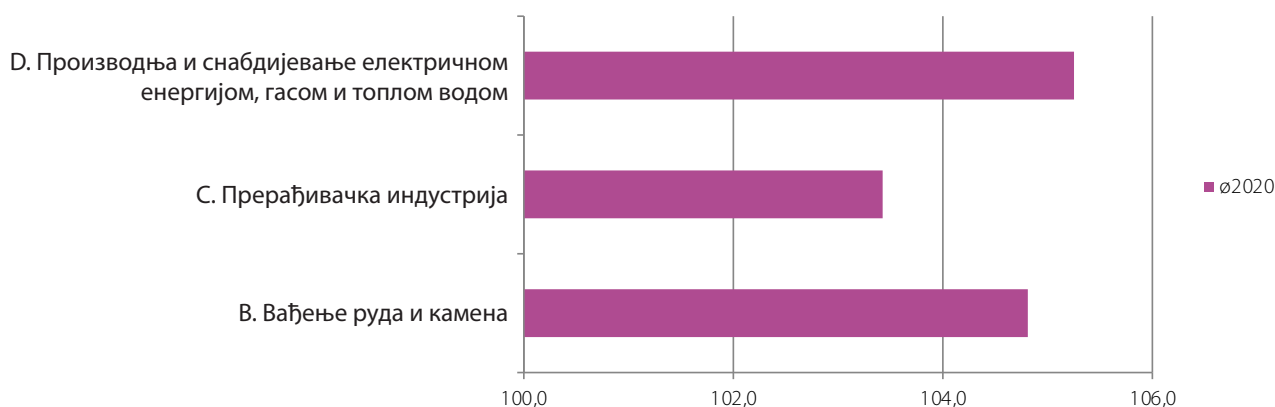
Табела 8. Индекс цијена индустријских произвођача у Босни и Херцеговини по подручјима економских дјелатности у 2020, домаће тржиште

Сектор	I	II	III	IV	V	VI	VII	VIII	IX	X	XI	XII	ø2017
B. Вађење руда и камена	104,8	104,7	105,0	104,7	104,5	104,8	104,9	104,0	104,2	104,8	105,3	105,9	104,8
5 Вађење угља и лигнита; вађење тресета	106,9	106,4	107,1	106,7	106,5	107,2	107,2	105,5	106,0	107,4	107,7	109,2	107,0
7 Вађење руда метала	106,2	107,9	106,5	106,7	106,6	105,6	105,6	105,7	105,3	105,4	106,7	106,2	106,2
8 Вађење осталих руда и камена	102,9	102,7	102,8	102,8	102,5	102,6	102,4	102,4	102,4	102,1	102,1	101,9	102,5
C. Прерађивачка индустрија	104,0	104,1	103,8	103,7	103,4	103,1	103,0	103,0	103,2	103,2	103,2	103,4	103,4
10 Производња прехранбених производа	99,9	99,3	99,3	99,1	98,7	98,9	98,9	98,8	99,0	98,8	98,8	99,2	99,1
11 Производња пића	107,2	107,1	107,1	107,8	109,9	109,9	109,9	109,9	110,0	110,0	110,0	110,0	109,1
12 Производња дуванских производа	92,7	92,7	92,7	92,7	92,7	92,7	92,7	92,7	92,7	92,7	92,7	92,7	92,7
13 Производња текстила	99,3	97,5	97,5	97,5	97,6	97,6	97,6	97,5	97,5	97,5	97,5	97,6	97,7
14 Производња одјеће	103,1	102,9	103,4	103,3	103,4	103,1	103,0	103,1	103,5	102,8	102,9	102,9	103,1
15 Производња коже и сродних производа	101,4	100,7	101,6	101,6	102,0	98,7	99,9	101,2	100,7	101,0	100,2	100,0	100,8
16 Прерада дрвета и производа од дрвета и плута, осим намјештаја; производња предмета од сламе и плетарских материјала	114,6	116,1	115,4	115,4	115,6	114,3	114,1	114,0	114,0	113,6	112,9	112,9	114,4
17 Производња папира и производа од папира	100,7	100,6	100,7	100,4	101,0	100,7	101,0	101,0	100,7	100,2	100,4	100,7	100,7
18 Штампане и умножавање снимљених записа	97,7	98,7	98,8	98,8	98,0	98,2	98,2	98,4	98,4	98,1	98,2	98,8	98,4
19 Производња кокса и рафинисаних нафтних производа	119,3	118,9	118,7	118,4	117,4	117,4	117,0	116,5	116,4	116,4	116,4	116,4	117,4
20 Производња хемикалија и хемијских производа	95,1	96,9	96,9	96,5	97,1	96,8	96,4	95,5	96,6	96,2	97,0	95,7	96,4
21 Производња основних фармацеутских производа и фармацеутских препарата	104,2	104,2	104,2	104,2	104,2	104,1	103,3	104,1	104,1	104,1	104,2	104,2	104,1
22 Производња производа од гуме и пластичних маса	100,4	100,0	99,6	99,6	99,6	99,5	99,4	99,4	99,4	99,4	99,4	99,4	99,6
23 Производња осталих неметалних минералних производа	104,5	105,0	105,8	106,1	105,5	105,1	105,3	104,6	104,0	105,2	105,0	105,5	105,1
24 Производња базних метала	101,4	102,3	100,2	102,7	102,6	100,7	100,7	101,4	102,7	102,5	102,8	102,8	101,9
25 Производња готових металних производа, осим машина и опреме	101,8	101,3	101,2	100,4	99,5	100,1	100,0	99,5	100,4	101,2	100,6	101,3	100,6
26 Производња рачунара те електроничких и оптичких производа	99,0	99,2	99,2	98,8	98,7	98,7	98,7	98,7	98,6	98,7	98,7	98,7	98,8
27 Производња електричне опреме	95,3	97,1	95,9	102,5	97,6	96,5	96,2	98,8	100,5	100,9	97,4	102,9	98,5
28 Производња машина и апарата д.н.к.	99,7	99,7	99,8	99,7	99,9	99,8	99,8	99,8	99,8	99,5	99,9	99,9	99,8
29 Производња моторних возила, приколица и полуприколица	97,2	97,2	97,2	97,2	97,2	97,2	97,2	97,2	97,2	97,2	97,2	97,2	97,2
30 Производња осталих превозних средстава	100,3	100,3	100,3	100,3	101,9	101,9	101,9	101,9	101,9	101,9	101,9	101,9	101,4
31 Производња намјештаја	99,9	99,9	99,9	99,9	99,9	99,9	100,1	100,1	100,1	100,1	100,1	100,1	100,0

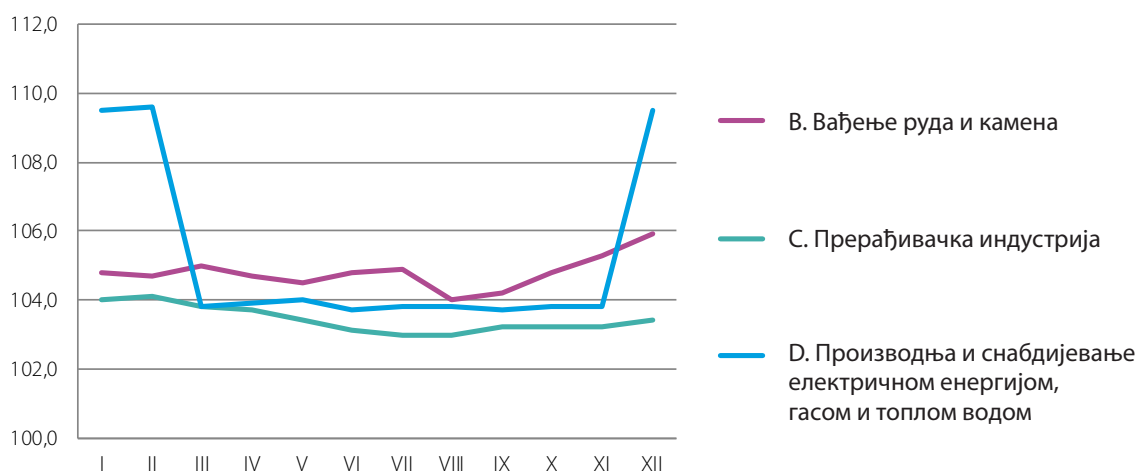
наставак

Сектор	I	II	III	IV	V	VI	VII	VIII	IX	X	XI	XII	Ø2017
32 Остала прерађивачка индустрија	100,9	100,9	100,9	100,9	103,8	103,8	103,8	103,8	103,5	103,5	103,5	103,5	102,7
33 Поправак и инсталирање машина и опреме	100,4	100,4	99,5	99,8	99,9	100,6	100,4	101,6	101,8	103,2	103,3	103,4	101,2
D. Производња и снабдијевање електричном енергијом, гасом и топлим водом	109,5	109,6	103,8	103,9	104,0	103,7	103,8	103,8	103,7	103,8	103,8	109,5	105,2
35 Производња и снабдијевање електричном енергијом, гасом, паром и топлим водом	109,5	109,6	103,8	103,9	104,0	103,7	103,8	103,8	103,7	103,8	103,8	109,5	105,2

Графикон 12. Индекс произвођачких цијена индустрије у БиХ према подручјима економске дјелатности, домаће тржиште, 2020. (Ø2015=100)



Графикон 13. Индекс цијена индустријских произвођача у БиХ по подручјима економске дјелатности, домаће тржиште, 2020. (Ø2015=100)



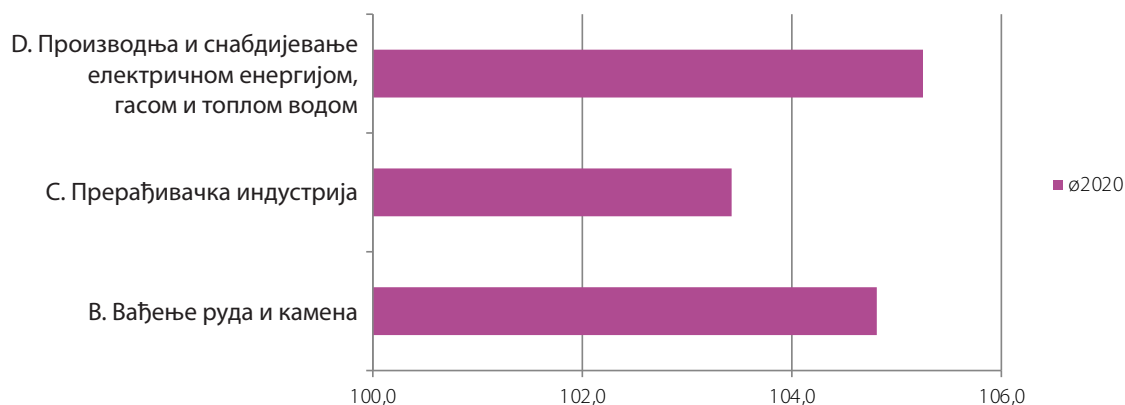
Табела 9. Индекс цијена индустријских произвођача у Босни и Херцеговини по подручјима економских дјелатности у 2020, домаће тржиште

Сектор	I	II	III	IV	V	VI	VII	VIII	IX	X	XI	XII	Ø2020
B. Вађење руда и камена	122,0	115,8	103,8	93,9	92,5	92,4	95,4	99,4	104,3	114,9	110,8	114,9	105,0
5 Вађење угља и лигнита; вађење тресета	100,7	100,7	100,7	100,7	100,7	100,7	100,7	100,7	100,7	100,7	100,7	100,6	100,7
7 Вађење руда метала	133,1	123,7	105,4	90,3	88,0	88,0	92,4	98,8	106,1	122,2	116,2	122,2	107,2
8 Вађење осталих руда и камена	105,8	103,4	101	101,2	101,1	101,2	101,2	101,3	101,3	101,3	101,3	101,3	101,8
C. Прерађивачка индустрија	102,5	102,3	102,6	102,6	102,7	102,1	102,3	102,4	102,6	102,5	102,1	102,3	102,4
10 Производња прехранбених производа	99,5	99,4	99,4	99,7	99,8	99,7	99,6	99,7	99,9	99,8	99,8	99,2	99,6
11 Производња пића	100,6	100,6	100,4	100,5	100,6	100,6	100,6	100,6	101,4	101,4	101,4	100,6	100,8
12 Производња дуванских производа	96,4	96,4	96,4	96,4	96,4	96,4	96,4	96,4	96,4	96,4	96,4	96,4	96,4
13 Производња текстила	101,8	101,8	98,1	98,1	98,1	98,1	98,1	98,1	98,1	99,5	98,1	98,1	98,8
14 Производња одјеће	91,4	98,3	98,3	97,2	97,2	97,2	95,9	95,4	91,9	92,9	91,7	89,7	94,8
15 Производња коже и сродних производа	101,9	101,9	101,8	101,4	101,1	101,5	101,0	100,9	100,7	99,4	99,8	100,4	101,0
16 Прерада дрвета и производа од дрвета и плута, осим намјештаја; производња предмета од сламе и плетарских материјала	107,6	107,8	108	106,6	107,4	107,2	107,4	107,1	106,9	106,6	106,5	106,2	107,1
17 Производња папира и производа од папира	104,5	103,6	103,9	104,5	104,2	103,3	105,2	104,2	104,1	103,0	103,7	104,0	104,0
18 Штампане и умножавање снимљених записа	*	*	*	*	*	*	*	*	*	*	*	*	*
19 Производња кокса и рафинисаних нафтних производа	114,6	115	115,2	115,3	115,1	114,3	113,3	113,2	113,2	112,9	113,0	113,1	114,0
20 Производња хемикалија и хемијских производа	106,4	105,8	106,1	106,3	106,0	105,0	104,5	105,2	104,6	104,2	104,0	105,7	105,3
21 Производња основних фармацеутских производа и фармацеутских препарата	92,7	92,7	92,7	92,7	92,7	92,7	92,7	92,7	92,7	92,7	73,2	73,2	89,5
22 Производња производа од гуме и пластичних маса	104,2	104,2	103,9	103,7	103,7	103,6	103,6	103,7	103,7	103,7	103,7	103,6	103,8
23 Производња осталих неметалних минералних производа	103	103,2	103,2	103,2	103,0	103,1	103,1	103,0	103,1	102,9	102,2	102,7	103,0
24 Производња базних метала	98,7	98,5	99,2	99	99,4	97,5	98,1	98,6	99,3	99,1	98,9	98,9	98,8
25 Производња готових металних производа, осим машина и опреме	106,5	105,4	106,5	108	106,6	107,0	107,1	105,5	107,0	107,5	106,4	107,4	106,7
26 Производња рачунара те електроничких и оптичких производа	100,8	100,8	100,8	100,8	100,8	100,8	100,8	100,8	100,8	100,8	100,8	100,8	100,8
27 Производња електричне опреме	97,9	100,3	98,8	98,6	99,1	98,6	99,1	101,9	103,7	103,8	103,1	106,3	100,9
28 Производња машина и апарата д.н.к.	96,7	97,3	97,6	97,1	98,7	97,5	100,2	98,9	99,3	98,6	98,8	98,7	98,3
29 Производња моторних возила, приколица и полуприколица	105,2	104,7	105,2	104,9	105,0	105,0	105,3	105,0	105,0	105,0	105,0	104,9	105,0
30 Производња осталих превозних средстава	*	*	*	*	*	*	*	*	*	*	*	*	*
31 Производња намјештаја	98,5	98,6	99,1	99	99,1	99,1	99,1	99,0	99,0	99,0	99,0	99,1	99,0

наставак

Сектор	I	II	III	IV	V	VI	VII	VIII	IX	X	XI	XII	Ø2020
32 Остала прерађивачка индустрија	99,1	99,1	99,1	99,3	99,3	98,6	98,6	97,3	94,6	94,3	94,3	92,9	97,2
33 Поправак и инсталирање машина и опреме	*	*	*	*	*	*	*	*	*	*	*	*	*
D. Производња и снабдијевање електричном енергијом, гасом и топлим водом	112,7	112,7	107,9	107,9	94,1	99,2	99,2	95,2	91,2	104,0	124,2	118,9	105,6
35 Производња и снабдијевање електричном енергијом, гасом, паром и топлим водом	112,7	112,7	107,9	107,9	94,1	99,2	99,2	95,2	91,2	104,0	124,2	118,9	105,6

Графикон 14. Индекс произвођачких цијена индустрије у БиХ према подручјима економске дјелатности, домаће тржиште, 2020. (Ø2015=100)



Графикон 15. Индекс цијена индустријских произвођача у БиХ по подручјима економске дјелатности, домаће тржиште, 2020. (Ø2015=100)

