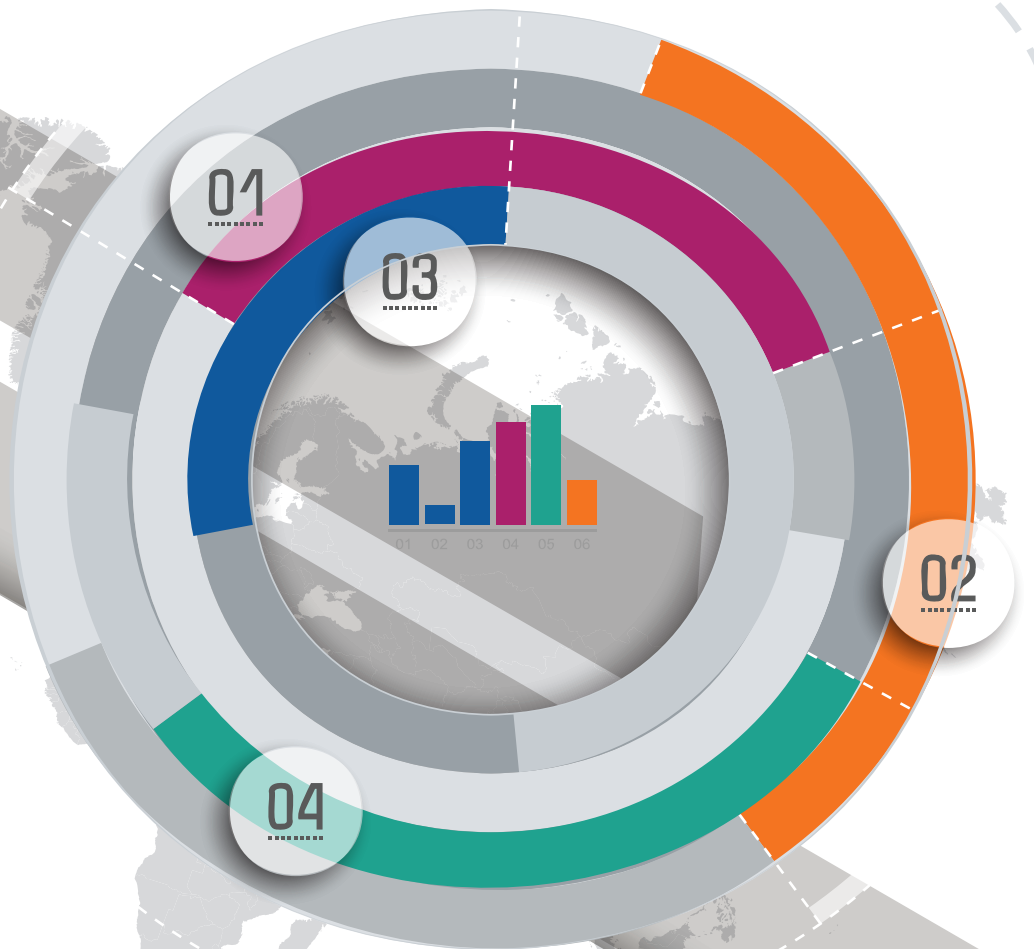


Indeksi cijena industrijskih proizvođača u Bosni i Hercegovini 2020

23%



Bosna i Hercegovina



BHAS

Agencija za statistiku
Bosne i Hercegovine

Sarajevo, 2021.

INDEKS CIJENA INDUSTRIJSKIH PROIZVOĐAČA U BiH 2020.



Bosna i Hercegovina



BHAS

Agencija za statistiku
Bosne i Hercegovine

Sarajevo, 2021.

Izdaje: Agencija za statistiku Bosne i Hercegovine
Zelenih beretki 26, 71000 Sarajevo
Bosna i Hercegovina

Telefon: +387 33 91 19 11

Fax: +387 33 22 06 22

Elektronska pošta: bhas@bhas.gov.ba

Internet stranica: www.bhas.gov.ba

Odgovara: Vesna Čužić, direktorica

Podatke pripremili: Rubina Ligata, Gorčin Stojanović

Lektura: Amra Kapetanović

Dizajn korice: Lejla Rakić Bekić

Tehnička priprema: Larisa Hasanbegović

SADRŽAJ

1. PREGOVOR	5
2. METODOLOŠKA OBJAŠNENJA I DEFINICIJE	7
2.1 Definicija indeksa cijena proizvođača industrijskih proizvoda.....	7
2.2 Namjena	7
2.3 Indeks cijena proizvođača industrijskih proizvoda u Bosni i Hercegovini.....	7
2.4 Obuhvat proizvoda i proizvođača.....	7
2.5 Prikupljanje cijena.....	8
2.6 Ponderi.....	8
2.7 Klasifikacija	8
2.8 Agregiranje	8
3. PODACI ZA BOSNU I HERCEGOVINU ZA 2020	9
3.1 Indeks proizvođačkih cijena industrije na ukupnom, domaćem tržištu i nedomaćem tržištu za 2020	9
4. PREGLED TABELA I GRAFIKONA INDEKSA CIJENA INDUSTRIJSKIH PROIZVOĐAČA U BOSNI I HERCEGOVINI U 2020	11

1. PREGOVOR

Tematski bilten „Indeksi cijena industrijskih proizvođača u Bosni i Hercegovini“ je publikacija koja se redovno objavljuje od strane Agencije za statistiku Bosne i Hercegovine. Ona na sveobuhvatan način prikazuje zvanične statističke podatke o kretanjima proizvođačkih cijena u Bosni i Hercegovini. Bilten je urađen u okviru redovnih aktivnosti Agencije za statistiku Bosne i Hercegovine na agregiranju i objavljivanju podataka za nivo Bosne i Hercegovine, a sa željom približavanja propisanim evropskim standardima kvalitete, pravovremenosti i uporedivnosti podataka.

Rezultati i metodološka objašnjenja navedena u ovoj publikaciji predstavljaju rezultat rada sve tri statističke institucije u Bosni i Hercegovini: Federalnog zavoda za statistiku FBiH, Republičkog zavoda za statistiku Republike Srpske, te Agencije za statistiku Bosne i Hercegovine sa njenom podružnicom u Brčko distriktu.

Prema Zakonu o statistici BiH (Službeni glasnik BiH, broj 34/2002), Agencija za statistiku Bosne i Hercegovine je nadležna da, u skladu sa međunarodno prihvaćenom metodologijom, izrađuje i objavljuje službene statističke podatke za nivo Bosne i Hercegovine, koristeći podatke entitetskih zavoda za statistiku i svoje podružnice u Brčko distriktu. Podaci o indeksima cijena proizvođača industrijskih proizvoda na domaćem tržištu BiH su po prvi put na jedinstven način prikupljeni i obrađeni u 2007. godini, te se od januara 2011. godine započelo sa redovnom mjesečnom objavom agregiranih podataka za nivo Bosne i Hercegovine. Od januara 2012. godine obuhvat istraživanja proizvođačkih cijena je proširen i na istraživanje cijena za nedomaće tržište podijeljenih na euro i neeuro zonu. Od januara 2013. godine BHAS je počeo sa redovnim objavljivanjem podataka o indeksima proizvođačkih cijena za domaće, nedomaće te ukupno tržište.

Bilten se sastoji od više dijelova. Na početku se nalaze metodološka objašnjenja i definicije, zatim rezultati za 2020. godinu, statističke tabele i grafička analiza, te rječnik korištenih pojmova.

Ovom prilikom želimo izraziti zahvalnost Federalnom zavodu za statistiku FBiH, Republičkom zavodu za statistiku RS i Podružnici Agencije za statistiku u Brčko distriktu što su nam omogućili da na osnovu njihovih podataka pripremimo ovu publikaciju.

Vesna Čužić,
direktorica

2. METODOLOŠKA OBJAŠNJENJA I DEFINICIJE

2.1. Definicija indeksa cijena proizvođača industrijskih proizvoda

Indeks cijena proizvođača u Bosni i Hercegovini je indeks bruto finalnog proizvoda (gross output index) zasnovan na „baznim cijenama“.

Prodajna cijena proizvođača industrijskih proizvoda na domaćem tržištu je cijena po kojoj proizvođač prodaje svoje proizvode redovnim kupcima na domaćem tržištu u najvećim količinama, franko utovareno na vagon (kamion) u mjestu proizvođača. U tu cijenu ulaze regresi ukoliko ih proizvođač ostvaruje, a isključuju se trgovački rabati i popusti koje prodavac odobrava kupcu, PDV i akcize.

Cijena proizvođača proizvoda za strano tržište je cijena na nacionalnoj granici- FOB (free on board), što znači da prodavac plaća prijevoz robe do luke isporuke i troškove utovara, a kupac plaća prijevoz, osiguranje, troškove istovara te prijevoz od određene luke do krajnjeg mjesta korištenja.

Pomenuta cijena isključuje PDV i slične poreze direktno vezane za promet kao i sve takse i namete na proizvode i usluge koje preduzeća plaćaju dok se eventualno primljene subvencije na proizvode dodaju.

Cijene koje su predmet posmatranja u ovom istraživanju predstavljaju stvarne transakcijske cijene koje pokazuju prihod proizvođača od dobara prodatih stvarnim kupcima. To nikako nisu katalogske ili cijene iz cjenovnika jer im je cilj da reflektiraju sve eventualne popuste, rabate, poreze i ostale namete koji mogu biti uključeni u cijene, dakle, predmet posmatranja jesu cijene koje su zabilježene u momentu kada dođe do same transakcije, a ne cijene iz vremena podnošenja narudžbe budući da za velike narudžbe može proteći dosta vremena između momenta narudžbe i momenta isporuke robe.

2.2 Namjena

Indeks cijena proizvođača u Bosni i Hercegovini predstavlja kratkoročni statistički indikator koji pokazuje dinamiku kretanja cijena domaćih proizvođača dobara. Prvenstvena namjena Indeksa cijena proizvođača industrijskih proizvoda je da služi kao indikator opće inflacije. Zatim služi i kao indikator makroekonomskih performansi, eskalator za prilagođavanje cijena u dugoročnim ugovorima, deflator nominalnih vrijednosti outputa ili međufazne potrošnje u ostvarenom obimu proizvodnje i deflator za nominalne vrijednosti kapitalnih troškova u nacionalnim računima, važan alat pri kreiranju i vođenju monetarnih i fiskalnih politika kao i za donošenje informisanih ekonomskih odluka u privatnom sektoru.

2.3 Indeks cijena proizvođača industrijskih proizvoda u Bosni i Hercegovini

Indeks cijena proizvođača u Bosni i Hercegovini se izračunava na osnovu reprezentativne liste proizvoda i njihovih proizvođača koju čine oko 570 proizvodnih subjekta.

Svakog mjeseca se prikuplja oko 4255 cijena direktno od samih proizvođača putem jedinstvenog obrasca koji je nastao kao rezultat saradnje sa italijanskim partnerima.

2.4 Obuhvat proizvoda i proizvođača

Osnovni kriterij pri odabiru proizvoda i usluga koji će se mjesečno posmatrati je kriterij proizvođača i proizvoda sa najvećom realizacijom na tržištu, a prema podacima dobijenim putem godišnjeg istraživanja o industriji (IND-21). Sami proizvođači i proizvodi su odabrani od strane entitetskih Zavoda za statistiku, dok su pojedinačne stavke unutar tih proizvoda odabrane od strane samih proizvođačkih preduzeća.

2.5 Prikupljanje cijena

Sve cijene se prikupljaju mjesečno u periodu prikupljanja od 21. prošlog mjeseca do 20. tekućeg mjeseca. Obrazac se dostavlja proizvođačkim preduzećima, koji ga popunjenog dostavljaju u centrale entitetskih zavoda za statistiku koje vrše obradu podataka, te izračunate indekse dostavljaju Agenciji za statistiku BiH radi daljeg agregiranja za nivo Bosne i Hercegovine.

Obrazac sadržava unaprijed popunjene rubnike koje se odnose na podatke iz registra proizvođačkih preduzeća, te jasan opis proizvoda, PRODCOM šifru i opis stavki unutar svakog od posmatranih proizvoda. Preduzeće ima obavezu na taj obrazac unijeti detalje opisa konkretne stavke za koju se dostavlja cijenu, ukoliko se ona razlikuje od one već navedene na obrascu, zatim upisati cijenu za tekući i prethodni mjesec, te upisati eventualni razlog promjene cijene.

2.6 Ponderi

Ponderi koji se primjenjuju za izračunavanje indeksa proizvođačkih cijena predstavljaju relativni udio odabranih proizvoda u ukupnoj vrijednosti prodaje industrijskih proizvoda na domaćem tržištu. Za ovo istraživanje primjenjuju se ponderi koji se baziraju na podacima Godišnjeg izvješća industrije (IND-a 21) iz 2015. godine, dok se na nivou države ponderi baziraju na relativnom udjelu pojedinačnog entiteta u ukupnoj proizvodnji iz 2015. godine. Svake godine se ponderi koriguju kretanjem cijena iz prethodne godine.

2.7 Klasifikacija

Klasifikacija industrijskih proizvoda se bazira na Nomenklaturi industrijskih proizvoda BiH 2010. zasnovane na PRODCOM listi 2010.

2.8 Agregiranje

Pri izračunavanju indeksa proizvođačkih cijena prvo se izračunavaju elementarni indeksi na nivou proizvoda, koji predstavljaju omjer cijene iz tekućeg perioda i bazne cijene (cijene iz decembra prethodne godine). Pri tome se kao mjera srednje vrijednosti koristi prosta geometrijska sredina. Iz elementarnih indeksa se računaju agregatni indeksi klasa, područja, podpodručja i ukupan indeks, korištenjem Laspayres-ove formule za vaganu aritmetičku sredinu.

3. PODACI ZA BOSNU I HERCEGOVINU ZA 2020. GODINU

Budući da smo zbog usklađivanja sa međunarodno prihvaćenim klasifikacijama i metodologijama, u 2012. godini proširili obuhvat istraživanja i na strano tržište (euro i ne-euro zonu), te da smo izvršili prelazak na NACE 2 Klasifikaciju i novu bazu za izračunavanje pondera i indeksa u ovom biltenu objavljujemo indekse proizvođačkih cijena za ukupno, domaće i strano tržište za 2020. godinu bazirane na prosjeku 2015. godine.

Ponderi koji se primjenjuju za izračunavanje indeksa proizvođačkih cijena predstavljaju relativno učešće odabranih proizvoda u ukupnoj vrijednosti prodaje industrijskih proizvoda na domaćem tržištu. Za ovo istraživanje primjenjuju se ponderi bazirani na podacima Godišnjeg izvještaja industrije (IND-a 21) iz 2015. godine dok se na nivou države ponderi baziraju na relativnom učešću pojedinačnog entiteta u ukupnoj proizvodnji iz 2015. godine. Svake godine se ponderi koriguju kretanjem cijena iz prethodne godine.

3.1 Ukupan indeks proizvođačkih cijena industrije u 2020. godini

Ukoliko posmatramo prosječno kretanje indeksa proizvođačkih cijena u Bosni i Hercegovini u 2020. godini u odnosu na bazni prosjek 2015. godine možemo zaključiti da je u tom periodu došlo do rasta ukupnog indeksa od 3,3%.

Posmatramo li rast cijena glavnih industrijskih grupa na ukupnom tržištu možemo zaključiti da je u tom periodu došlo do prosječnog rasta cijena Energije za 8,8%, Intermedijarnih proizvoda za 2,4%, Kapitalnih proizvoda za 2,7% te Netrajnih potrošačkih proizvoda za 0,3%, dok je pad zabilježen kod Trajnih potrošačkih dobara za 0,6%.

Posmatrano prema područjima ekonomskih djelatnosti zabilježen je prosječan rast cijena u području B. Vađenje ruda i kamena 4,8%, u C. Prerađivačkoj industriji za 3,0% i u području D. Proizvodnji i snabdijevanju električnom energijom plinom i parom za 5,2%.

3.2 Opći indeks proizvođačkih cijena industrije u 2020. godini za domaće tržište

Ukoliko posmatramo prosječno kretanje indeksa proizvođačkih cijena na domaćem tržištu u Bosni i Hercegovini u 2020. godini u odnosu na bazni prosjek 2015. godine možemo zaključiti da je u tom periodu došlo do rasta za 3,9%.

Posmatramo li rast cijena glavnih industrijskih grupa na domaćem tržištu možemo zaključiti da je u tom periodu došlo do prosječnog rasta cijena u Energiji za 8,5%, Intermedijarnim proizvodima za 2,2%, Kapitalnim proizvodima za 0,2% te Netrajnim potrošačkim dobrima za 0,9%, dok je pad zabilježen u Trajnim proizvodima za 0,1%.

Posmatrano prema područjima ekonomskih djelatnosti zabilježen je prosječan rast cijena u području B. Vađenje ruda i kamena 4,8% i C. Prerađivačkoj industriji za 3,4% te D. Proizvodnji i snabdijevanju električnom energijom, plinom i parom za 5,2%.

3.3 Opći indeks proizvođačkih cijena industrije u 2020. godini za nedomaće tržište

Ukoliko posmatramo prosječno kretanje indeksa proizvođačkih cijena na nedomaćem tržištu u 2020. godini u odnosu na bazni prosjek 2015. godine, možemo zaključiti da je u tom periodu došlo do rasta od 2,3%.

Posmatramo li rast cijena glavnih industrijskih grupa na nedomaćem tržištu možemo zaključiti da je u tom periodu došlo do prosječnog rasta cijena u Energiji za 11,8%, Intermedijarnim proizvodima za 2,6% te Kapitalnim proizvodima za 3,3%, dok je pad nivoa cijena zabilježen u Trajnim potrošačkim proizvodima za 0,8% te Netrajnim proizvodima za 1,8%.

Posmatrano prema područjima ekonomskih djelatnosti zabilježen je prosječan rast cijena u B. Vađenju ruda i kamena za 5,0% i C. Prerađivačkoj industriji za 2,4%, dok je pad zabilježen u D. Proizvodnji i snabdijevanju električnom energijom, plinom i parom za 5,6%.

**PREGLED TABELA I GRAFIKONA
INDEKSA CIJENA INDUSTRIJSKIH
PROIZVOĐAČA U BiH
U 2020. GODINI**

Tabela 1. Ukupan indeks cijena industrijskih proizvođača u Bosni i Hercegovini

Godina	I	II	III	IV	V	VI	VII	VIII	IX	X	XI	XII	godišnji prosjek
2015.	100,2	100,6	100,1	100,4	100,6	100,6	100,6	100,0	99,7	99,5	99,0	98,7	100,0
2016.	98,3	97,7	96,8	96,7	97,9	98,8	98,4	97,8	97,7	97,8	98,1	98,9	97,9
2017.	100,0	100,8	100,1	100,1	100,3	100,0	99,8	100,2	100,8	101,6	103,1	103,3	100,8
2018.	103,7	104,0	102,9	103,5	104,2	104,6	104,6	104,7	105,1	104,9	105,8	105,0	104,4
2019.	105,1	105,3	104,4	104,8	105,0	104,2	104,6	104,5	104,0	103,9	104,6	104,4	104,6
2020.	104,3	104,2	103,3	103,2	103,1	102,6	102,8	102,7	103,0	103,1	102,9	104,1	103,3

Grafikon 1. Ukupan indeks cijena industrijskih proizvođača u BiH (ø2015=100)

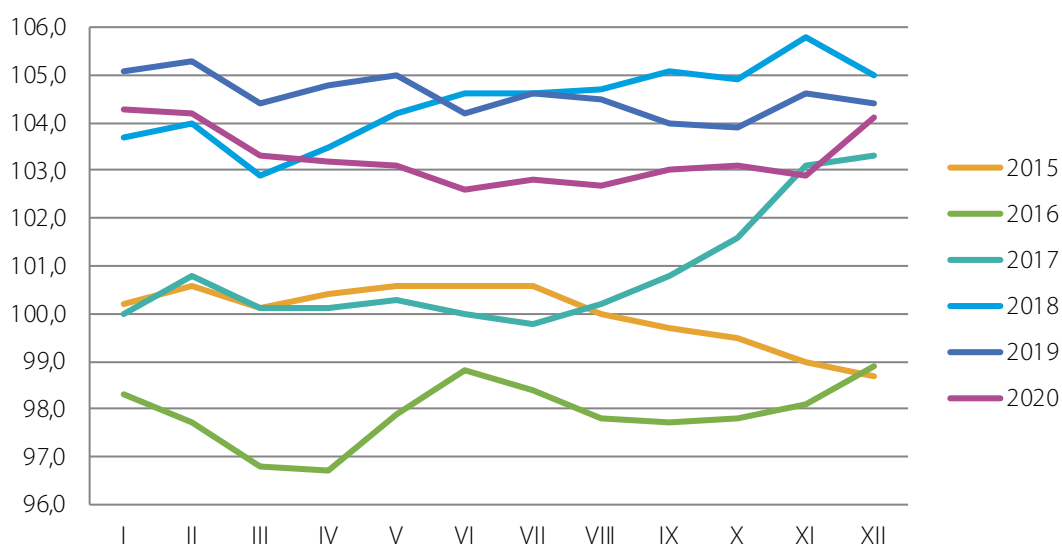


Tabela 2. Opći indeks cijena industrijskih proizvođača u Bosni i Hercegovini, domaće tržište

Godina	I	II	III	IV	V	VI	VII	VIII	IX	X	XI	XII	godišnji prosjek
2015.	100,2	100,3	99,7	100,0	100,0	100,1	100,2	99,8	100,2	100,1	99,8	99,6	100,0
2016.	99,3	98,9	97,8	97,7	99,3	99,8	99,4	98,9	98,9	99,0	99,6	100,2	99,1
2017.	101,3	101,6	100,3	100,1	100,0	99,7	99,3	99,7	100,4	101,1	103,1	103,3	100,8
2018.	103,7	103,6	101,6	102,8	103,8	103,9	104,0	104,1	104,6	104,7	106,3	105,1	104,0
2019.	104,7	105,1	103,2	104,2	104,7	103,7	103,9	103,9	104,0	104,0	105,4	105,4	104,4
2020.	105,4	105,4	103,8	103,8	103,5	103,2	103,2	103,1	103,4	103,4	103,5	105,2	103,9

Grafikon 2. Opći indeks cijena industrijskih proizvođača u BiH, domaće tržište (ø2015=100)

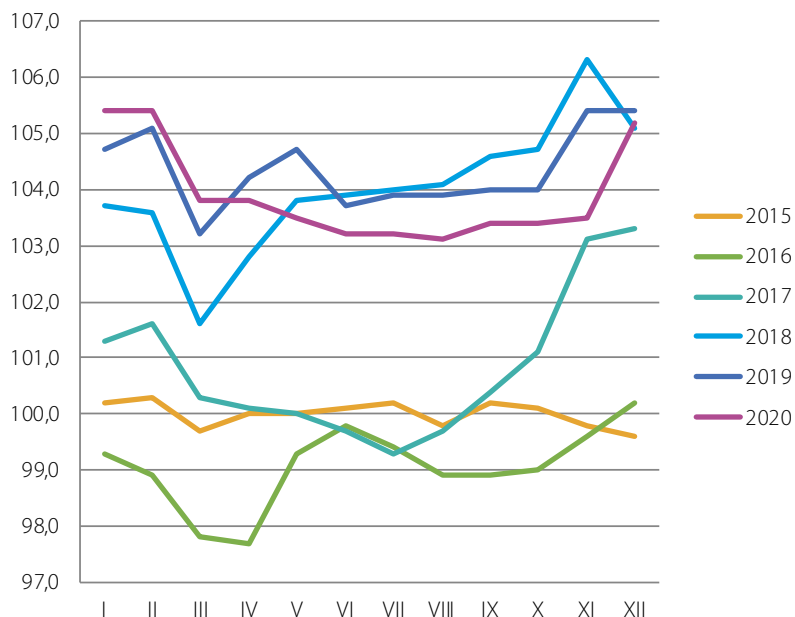


Tabela 3. Opći indeks cijena industrijskih proizvođača u Bosni i Hercegovini, nedomaće tržište

Godina	I	II	III	IV	V	VI	VII	VIII	IX	X	XI	XII	godišnji prosjek
2015.	100,2	101,0	100,8	100,9	101,6	101,3	101,2	100,2	99,0	98,7	97,8	97,4	100,0
2016.	96,8	95,8	95,3	95,2	95,8	97,2	96,8	96,0	95,8	95,8	95,8	96,8	96,1
2017.	98,0	99,5	99,9	100,2	100,8	100,5	100,6	100,9	101,4	102,3	103,0	103,2	100,9
2018.	103,7	104,6	105,1	104,7	104,8	105,7	105,6	105,6	106,0	105,1	105,1	104,8	105,1
2019.	105,6	105,7	106,3	105,8	105,5	104,9	105,8	105,5	103,9	103,7	103,3	102,8	104,9
2020.	102,7	102,5	102,6	102,3	102,5	101,7	102,1	102,1	102,5	102,6	102,0	102,4	102,3

Grafikon 3. Opći indeks cijena industrijskih proizvođača u BiH, domaće tržište (ø2015=100)

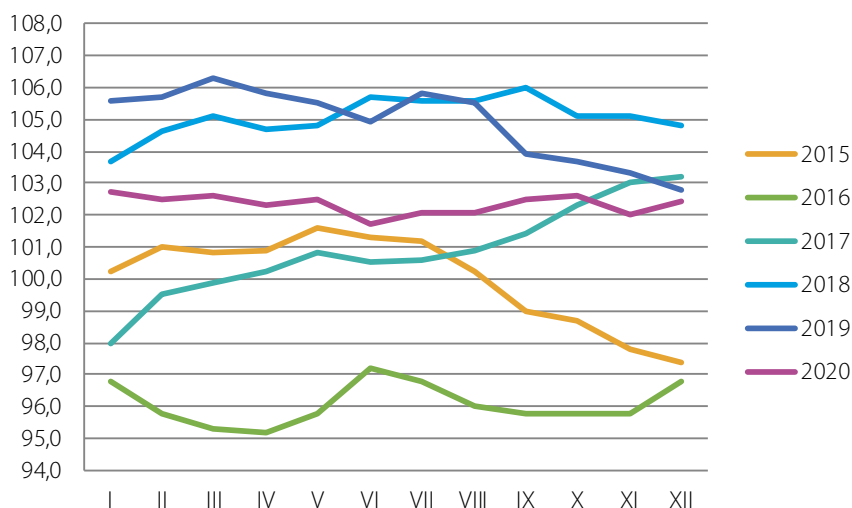
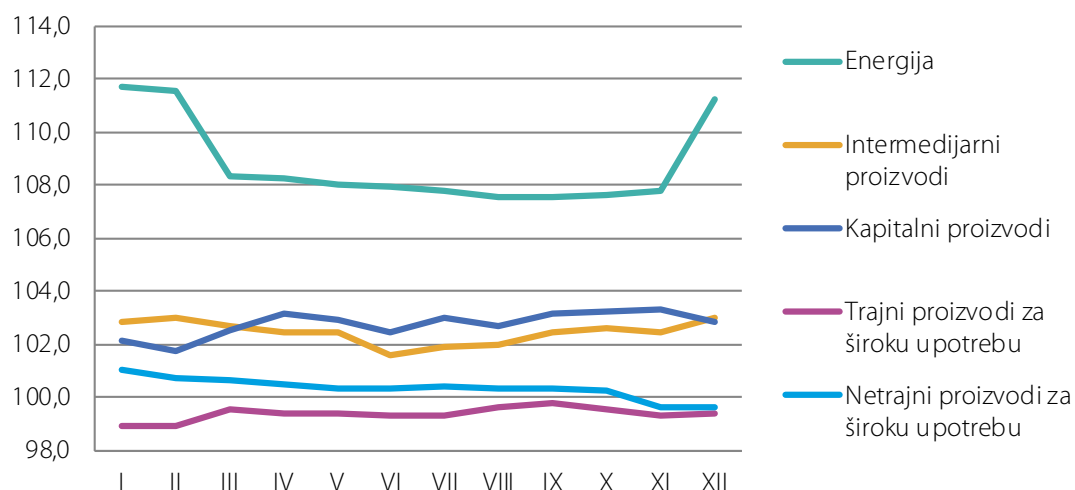


Tabela 4. Ukupan indeks cijena industrijskih proizvođača u Bosni i Hercegovini po glavnim industrijskim grupama u 2020, referentna baza \emptyset 2015=100

Glavna industrijska grupa	I	II	III	IV	V	VI	VII	VIII	IX	X	XI	XII	\emptyset 2020
Energija	111,7	111,5	108,3	108,2	108,0	107,9	107,8	107,5	107,5	107,6	107,8	111,2	108,8
Intermedijarni proizvodi	102,8	103,0	102,7	102,4	102,4	101,6	101,9	102,0	102,4	102,6	102,4	103,0	102,4
Kapitalni proizvodi	102,1	101,7	102,5	103,1	102,9	102,4	103,0	102,7	103,1	103,2	103,3	102,8	102,7
Trajni proizvodi za široku upotrebu	98,9	98,9	99,5	99,4	99,4	99,3	99,3	99,6	99,8	99,5	99,3	99,4	99,4
Netrajni proizvodi za široku upotrebu	101,0	100,7	100,6	100,5	100,3	100,3	100,4	100,3	100,3	100,2	99,6	99,6	100,3

Grafikon 4. Ukupan indeks cijena industrijskih proizvođača u BiH po glavnim industrijskim grupama, 2020. (\emptyset 2015=100)



Grafikon 5. Ukupan indeks proizvođačkih cijena industrije prema glavnim industrijskim grupama, 2020. (\emptyset 2015=100)

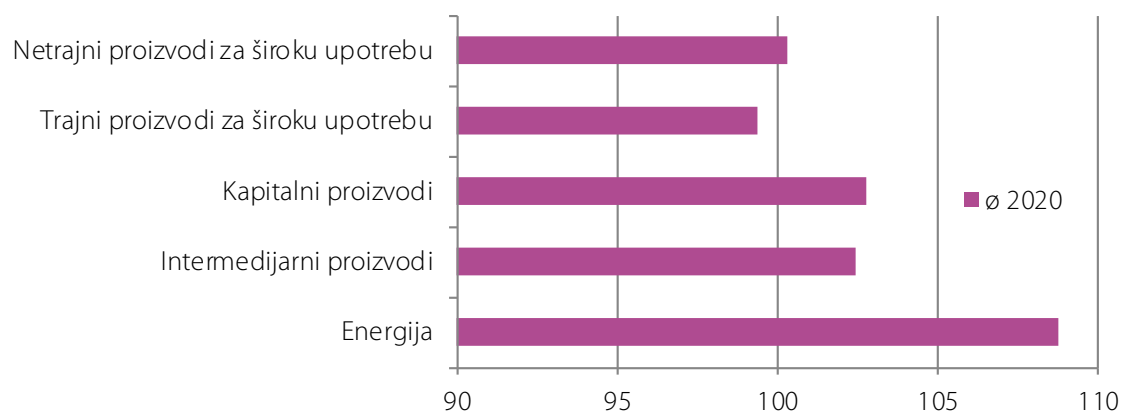
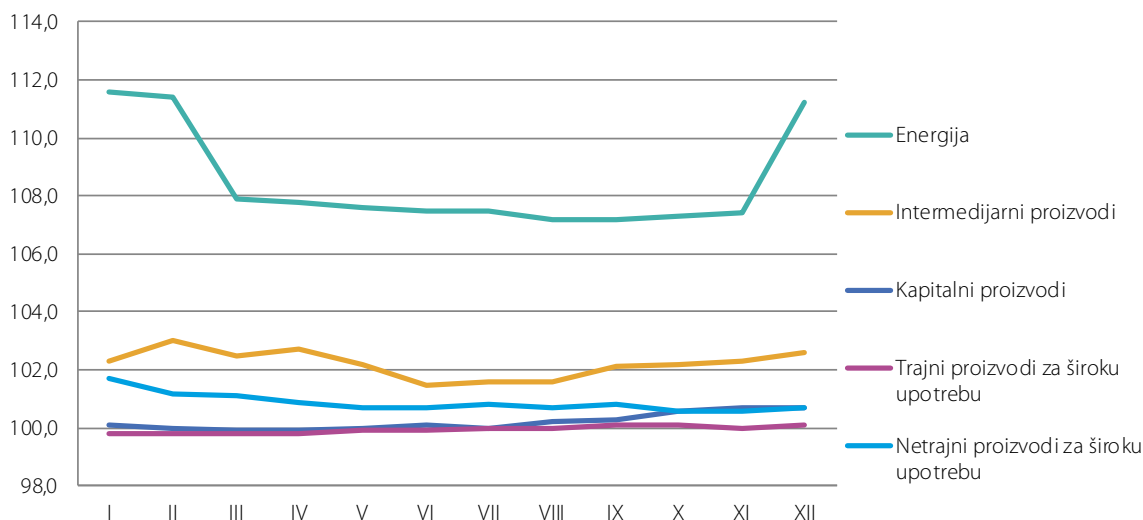


Tabela 5. Indeks cijena industrijskih proizvođača u Bosni i Hercegovini po glavnim industrijskim grupama u 2020, domaće tržište

Glavna industrijska grupa	I	II	III	IV	V	VI	VII	VIII	IX	X	XI	XII	Ø2020
Energija	111,6	111,4	107,9	107,8	107,6	107,5	107,5	107,2	107,2	107,3	107,4	111,2	108,5
Intermedijarni proizvodi	102,3	103,0	102,5	102,7	102,2	101,5	101,6	101,6	102,1	102,2	102,3	102,6	102,2
Kapitalni proizvodi	100,1	100,0	99,9	99,9	100,0	100,1	100,0	100,2	100,3	100,6	100,7	100,7	100,2
Trajni proizvodi za široku upotrebu	99,8	99,8	99,8	99,8	99,9	99,9	100,0	100,0	100,1	100,1	100,0	100,1	99,9
Netrajni proizvodi za široku upotrebu	101,7	101,2	101,1	100,9	100,7	100,7	100,8	100,7	100,8	100,6	100,6	100,7	100,9

Grafikon 6. Indeks cijena industrijskih proizvođača u BiH po glavnim industrijskim grupama na domaćem tržištu, 2020. (Ø2015=100)



Grafikon 7. Indeks proizvođačkih cijena industrije BiH prema glavnim industrijskim grupama na domaćem tržištu, 2020. (Ø2015=100)

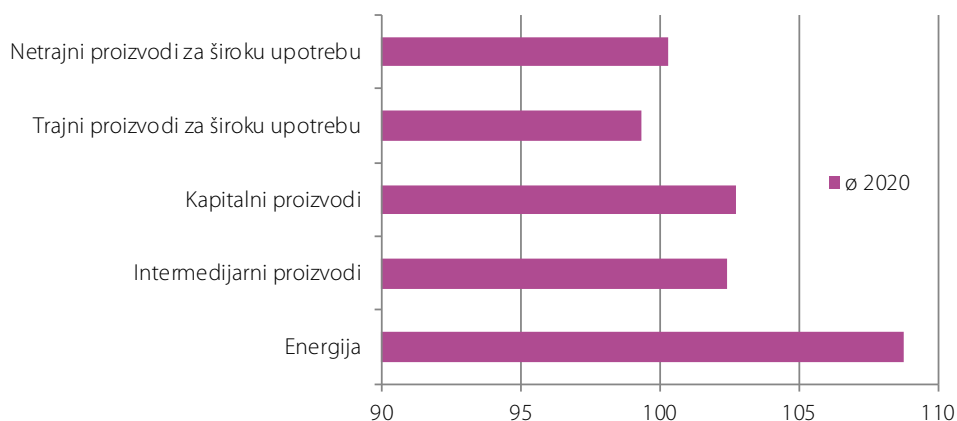
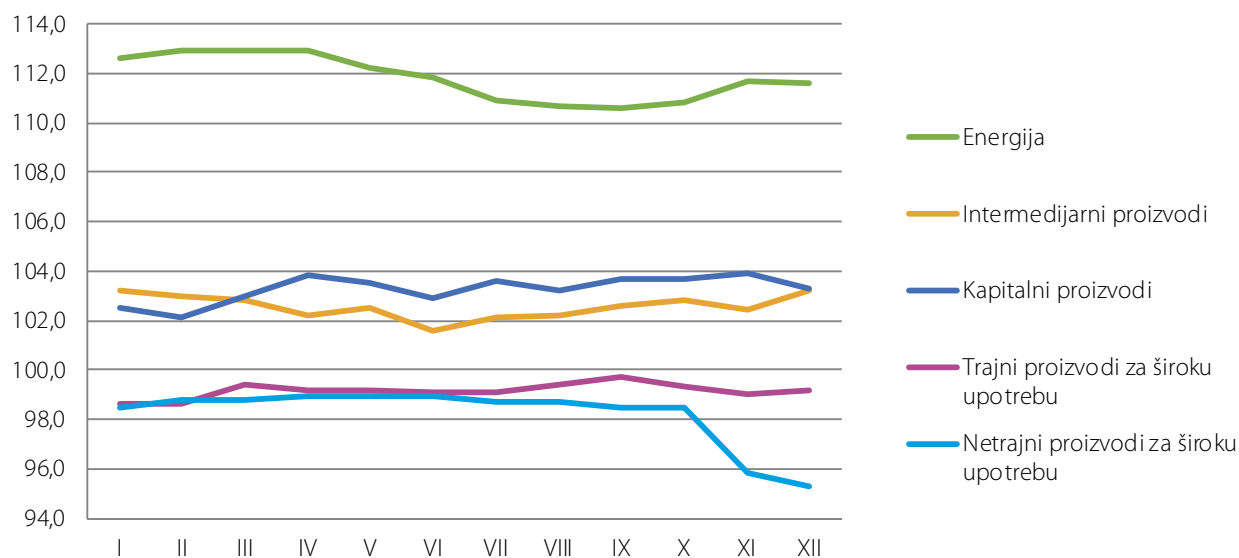


Tabela 6. Indeks cijena industrijskih proizvođača u Bosni i Hercegovini po glavnim industrijskim grupama u 2020, nedomaće tržište

Glavna industrijska grupa	I	II	III	IV	V	VI	VII	VIII	IX	X	XI	XII	Ø 2020
Energija	112,6	112,9	112,9	112,9	112,2	111,8	110,9	110,7	110,6	110,8	111,7	111,6	111,8
Intermedijarni proizvodi	103,2	103,0	102,8	102,2	102,5	101,6	102,1	102,2	102,6	102,8	102,4	103,2	102,6
Kapitalni proizvodi	102,5	102,1	103,0	103,8	103,5	102,9	103,6	103,2	103,7	103,7	103,9	103,3	103,3
Trajni proizvodi za široku upotrebu	98,6	98,6	99,4	99,2	99,2	99,1	99,1	99,4	99,7	99,3	99,0	99,2	99,2
Netrajni proizvodi za široku upotrebu	98,5	98,8	98,8	98,9	98,9	98,9	98,7	98,7	98,5	98,5	95,8	95,3	98,2

Grafikon 8. Indeks cijena industrijskih proizvođača u BiH po glavnim industrijskim grupama na nedomaćem tržištu, 2020. (Ø2015=100)



Grafikon 9. Indeks proizvođačkih cijena industrije BiH prema glavnim industrijskim grupama na nedomaćem tržištu, 2020. (Ø2015=100)

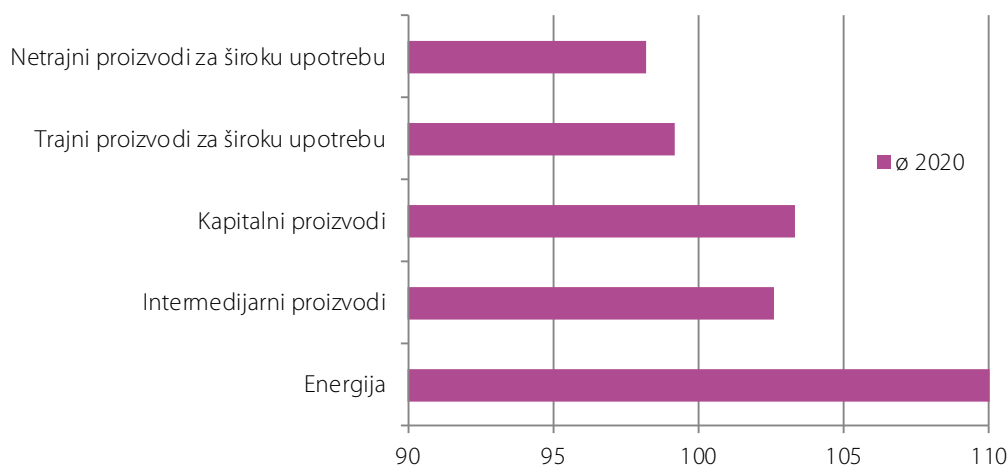


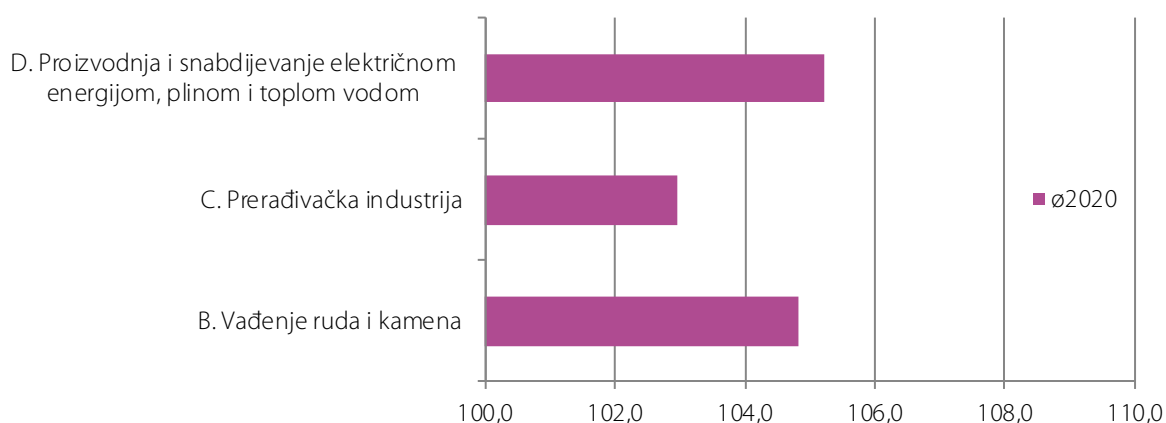
Tabela 7. Ukupan indeks cijena industrijskih proizvođača u Bosni i Hercegovini po područjima ekonomskih djelatnosti u 2020, referentna baza 2015=100

Sektor	I	II	III	IV	V	VI	VII	VIII	IX	X	XI	XII	2020
B. Vađenje ruda i kamena	106,9	106,1	104,9	103,4	103,0	103,3	103,7	103,4	104,2	106,1	106,0	107,0	104,8
5 Vađenje uglja i lignita; vađenje treseta	106,5	106,1	106,7	106,3	106,1	106,8	106,8	105,2	105,7	107,0	107,3	108,7	106,6
7 Vađenje ruda metala	116,5	114,0	106,1	100,4	99,4	98,8	100,5	103,0	105,6	111,9	110,4	112,4	106,6
8 Vađenje ostalih ruda i kamena	102,9	102,7	102,8	102,8	102,5	102,6	102,4	102,4	102,4	102,1	102,1	101,9	102,5
C. Prerađivačka industrija	103,3	103,2	103,2	103,2	103,1	102,6	102,7	102,7	102,9	102,9	102,7	102,9	103,0
10 Proizvodnja prehrambenih proizvoda	99,8	99,3	99,3	99,2	98,9	99,0	99,0	99,0	99,2	99,0	99,0	99,2	99,2
11 Proizvodnja pića	105,6	105,5	105,5	106,0	107,7	107,7	107,7	107,7	107,9	107,9	107,9	107,7	107,1
12 Proizvodnja duhanskih proizvoda	93,9	93,9	93,9	93,9	93,9	93,9	93,9	93,9	93,9	93,9	93,9	93,9	93,9
13 Proizvodnja tekstila	100,9	100,2	97,9	97,9	97,9	97,9	97,9	97,9	97,9	98,8	97,9	97,9	98,4
14 Proizvodnja odjeće	101,3	102,2	102,6	102,4	102,5	102,2	101,9	101,9	101,8	101,3	101,2	100,9	101,9
15 Proizvodnja kože i srodnih proizvoda	101,8	101,7	101,8	101,4	101,2	101,1	100,8	100,9	100,7	99,6	99,9	100,3	100,9
16 Prerada drva i proizvoda od drva i pluta, osim namještaja; proizvodnja predmeta od slame i pletarskih materijala	109,3	109,8	109,8	108,7	109,4	108,9	109,0	108,7	108,6	108,3	108,0	107,8	108,9
17 Proizvodnja papira i proizvoda od papira	102,4	101,9	102,1	102,2	102,4	101,9	102,9	102,4	102,2	101,4	101,9	102,2	102,2
18 Štampanje i umnožavanje snimljenih zapisa	97,7	98,7	98,8	98,8	98,0	98,2	98,2	98,4	98,4	98,1	98,2	98,8	98,4
19 Proizvodnja koksa i rafiniranih naftnih proizvoda	118,2	118,0	117,8	117,6	116,8	116,6	116,1	115,7	115,6	115,5	115,6	115,6	116,6
20 Proizvodnja hemikalija i hemijskih proizvoda	100,9	101,4	101,6	101,5	101,6	101,0	100,5	100,4	100,7	100,3	100,6	100,8	100,9
21 Proizvodnja osnovnih farmaceutskih proizvoda i farmaceutskih preparata	97,3	97,3	97,3	97,3	97,3	97,2	96,9	97,2	97,2	97,2	85,5	85,5	95,3
22 Proizvodnja proizvoda od gume i plastičnih masa	103,0	102,9	102,6	102,4	102,4	102,3	102,3	102,4	102,4	102,4	102,4	102,3	102,5
23 Proizvodnja ostalih nemetalnih mineralnih proizvoda	104,2	104,7	105,3	105,6	105,1	104,8	104,9	104,3	103,8	104,8	104,5	105,0	104,8
24 Proizvodnja baznih metala	99,0	99,0	99,3	99,4	99,8	97,9	98,4	98,9	99,7	99,5	99,4	99,4	99,1
25 Proizvodnja gotovih metalnih proizvoda, osim mašina i opreme	104,9	104,0	104,7	105,4	104,1	104,6	104,6	103,4	104,7	105,3	104,4	105,3	104,6
26 Proizvodnja računara te elektroničkih i optičkih proizvoda	99,4	99,6	99,6	99,2	99,2	99,2	99,2	99,2	99,1	99,2	99,2	99,2	99,3
27 Proizvodnja električne opreme	96,5	98,6	97,3	100,6	98,3	97,5	97,6	100,3	102,0	102,3	100,1	104,5	99,6
28 Proizvodnja mašina i aparata d.n.k.	97,0	97,5	97,8	97,3	98,8	97,7	100,2	99,0	99,3	98,7	98,9	98,8	98,4
29 Proizvodnja motornih vozila, prikolica i poluprikolica	105,2	104,7	105,2	104,9	105,0	105,0	105,3	105,0	105,0	105,0	105,0	104,9	105,0
30 Proizvodnja ostalih prijevoznih sredstava	100,3	100,3	100,3	100,3	101,9	101,9	101,9	101,9	101,9	101,9	101,9	101,9	101,4
31 Proizvodnja namještaja	98,9	98,9	99,3	99,2	99,3	99,3	99,4	99,3	99,3	99,3	99,3	99,4	99,2
32 Ostala prerađivačka industrija	100,0	100,0	100,0	100,1	101,6	101,3	101,3	100,7	99,2	99,1	99,1	98,4	100,1

nastavak

Sektor	I	II	III	IV	V	VI	VII	VIII	IX	X	XI	XII	Ø2020
33 Popravak i instaliranje mašina i opreme	100,4	100,4	99,5	99,8	99,9	100,6	100,4	101,6	101,8	103,2	103,3	103,4	101,2
D. Proizvodnja i snabdijevanje električnom energijom, plinom i toplom vodom	109,5	109,6	103,8	103,9	103,9	103,7	103,8	103,7	103,6	103,8	103,9	109,6	105,2
35 Proizvodnja i snabdijevanja električnom energijom, plinom, parom i toplom vodom	109,5	109,6	103,8	103,9	103,9	103,7	103,8	103,7	103,6	103,8	103,9	109,6	105,2

Grafikon 10. Ukupan indeks proizvođačkih cijena industrije u BiH prema područjima ekonomske djelatnosti, 2020. (Ø2015=100)



Grafikon 11. Ukupan indeks cijena industrijskih proizvođača u BiH po područjima ekonomske djelatnosti, 2020. (Ø2015=100)

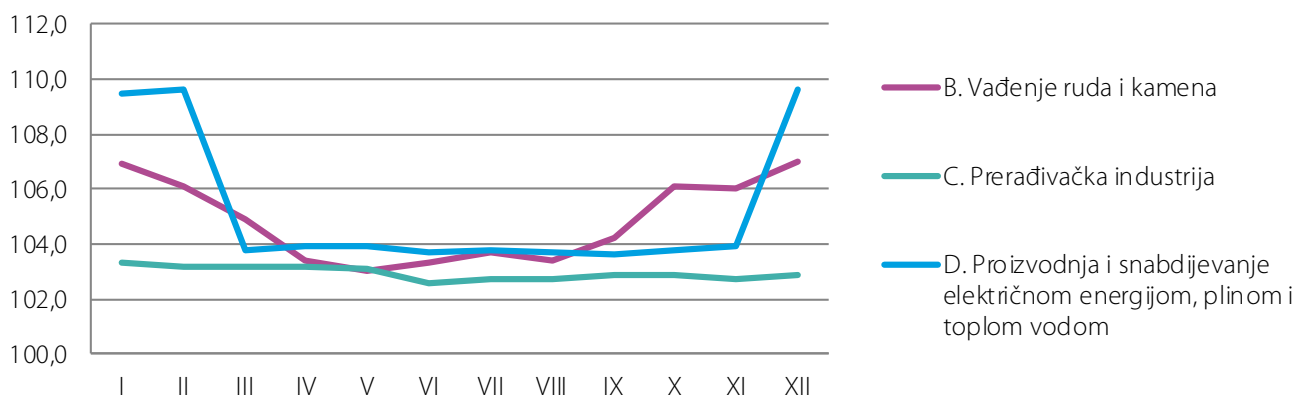


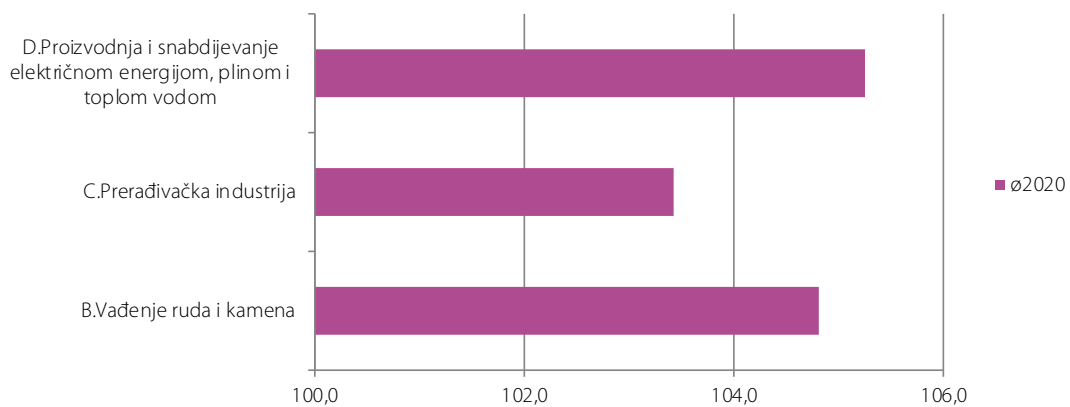
Tabela 8. Indeks cijena industrijskih proizvođača u Bosni i Hercegovini po područjima ekonomskih djelatnosti u 2020, domaće tržište

Sektor	I	II	III	IV	V	VI	VII	VIII	IX	X	XI	XII	ø2017
B. Vađenje ruda i kamena	104,8	104,7	105,0	104,7	104,5	104,8	104,9	104,0	104,2	104,8	105,3	105,9	104,8
5 Vađenje uglja i lignita; vađenje treseta	106,9	106,4	107,1	106,7	106,5	107,2	107,2	105,5	106,0	107,4	107,7	109,2	107,0
7 Vađenje ruda metala	106,2	107,9	106,5	106,7	106,6	105,6	105,6	105,7	105,3	105,4	106,7	106,2	106,2
8 Vađenje ostalih ruda i kamena	102,9	102,7	102,8	102,8	102,5	102,6	102,4	102,4	102,4	102,1	102,1	101,9	102,5
C. Prerađivačka industrija	104,0	104,1	103,8	103,7	103,4	103,1	103,0	103,0	103,2	103,2	103,2	103,4	103,4
10 Proizvodnja prehrambenih proizvoda	99,9	99,3	99,3	99,1	98,7	98,9	98,9	98,8	99,0	98,8	98,8	99,2	99,1
11 Proizvodnja pića	107,2	107,1	107,1	107,8	109,9	109,9	109,9	109,9	110,0	110,0	110,0	110,0	109,1
12 Proizvodnja duhanskih proizvoda	92,7	92,7	92,7	92,7	92,7	92,7	92,7	92,7	92,7	92,7	92,7	92,7	92,7
13 Proizvodnja tekstila	99,3	97,5	97,5	97,5	97,6	97,6	97,6	97,5	97,5	97,5	97,5	97,6	97,7
14 Proizvodnja odjeće	103,1	102,9	103,4	103,3	103,4	103,1	103,0	103,1	103,5	102,8	102,9	102,9	103,1
15 Proizvodnja kože i srodnih proizvoda	101,4	100,7	101,6	101,6	102,0	98,7	99,9	101,2	100,7	101,0	100,2	100,0	100,8
16 Prerada drva i proizvoda od drva i pluta, osim namještaja; proizvodnja predmeta od slame i pletarskih materijala	114,6	116,1	115,4	115,4	115,6	114,3	114,1	114,0	114,0	113,6	112,9	112,9	114,4
17 Proizvodnja papira i proizvoda od papira	100,7	100,6	100,7	100,4	101,0	100,7	101,0	101,0	100,7	100,2	100,4	100,7	100,7
18 Štampanje i umnožavanje snimljenih zapisa	97,7	98,7	98,8	98,8	98,0	98,2	98,2	98,4	98,4	98,1	98,2	98,8	98,4
19 Proizvodnja koksa i rafiniranih naftnih proizvoda	119,3	118,9	118,7	118,4	117,4	117,4	117,0	116,5	116,4	116,4	116,4	116,4	117,4
20 Proizvodnja hemikalija i hemijskih proizvoda	95,1	96,9	96,9	96,5	97,1	96,8	96,4	95,5	96,6	96,2	97,0	95,7	96,4
21 Proizvodnja osnovnih farmaceutskih proizvoda i farmaceutskih preparata	104,2	104,2	104,2	104,2	104,2	104,1	103,3	104,1	104,1	104,1	104,2	104,2	104,1
22 Proizvodnja proizvoda od gume i plastičnih masa	100,4	100,0	99,6	99,6	99,6	99,5	99,4	99,4	99,4	99,4	99,4	99,4	99,6
23 Proizvodnja ostalih nemetalnih mineralnih proizvoda	104,5	105,0	105,8	106,1	105,5	105,1	105,3	104,6	104,0	105,2	105,0	105,5	105,1
24 Proizvodnja baznih metala	101,4	102,3	100,2	102,7	102,6	100,7	100,7	101,4	102,7	102,5	102,8	102,8	101,9
25 Proizvodnja gotovih metalnih proizvoda, osim mašina i opreme	101,8	101,3	101,2	100,4	99,5	100,1	100,0	99,5	100,4	101,2	100,6	101,3	100,6
26 Proizvodnja računara te elektroničkih i optičkih proizvoda	99,0	99,2	99,2	98,8	98,7	98,7	98,7	98,7	98,6	98,7	98,7	98,7	98,8
27 Proizvodnja električne opreme	95,3	97,1	95,9	102,5	97,6	96,5	96,2	98,8	100,5	100,9	97,4	102,9	98,5
28 Proizvodnja mašina i aparata d.n.k.	99,7	99,7	99,8	99,7	99,9	99,8	99,8	99,8	99,8	99,5	99,9	99,9	99,8
29 Proizvodnja motornih vozila, prikolica i poluprikolica	97,2	97,2	97,2	97,2	97,2	97,2	97,2	97,2	97,2	97,2	97,2	97,2	97,2
30 Proizvodnja ostalih prijevoznih sredstava	100,3	100,3	100,3	100,3	101,9	101,9	101,9	101,9	101,9	101,9	101,9	101,9	101,4
31 Proizvodnja namještaja	99,9	99,9	99,9	99,9	99,9	99,9	100,1	100,1	100,1	100,1	100,1	100,1	100,0
32 Ostala prerađivačka industrija	100,9	100,9	100,9	100,9	103,8	103,8	103,8	103,8	103,5	103,5	103,5	103,5	102,7

nastavak

Sektor	I	II	III	IV	V	VI	VII	VIII	IX	X	XI	XII	ø2017
33 Popravak i instaliranje mašina i opreme	100,4	100,4	99,5	99,8	99,9	100,6	100,4	101,6	101,8	103,2	103,3	103,4	101,2
D. Proizvodnja i snabdijevanje električnom energijom, plinom i toplom vodom	109,5	109,6	103,8	103,9	104,0	103,7	103,8	103,8	103,7	103,8	103,8	109,5	105,2
35 Proizvodnja i snabdijevanja električnom energijom, plinom, parom i toplom vodom	109,5	109,6	103,8	103,9	104,0	103,7	103,8	103,8	103,7	103,8	103,8	109,5	105,2

Grafikon 12. Indeks proizvođačkih cijena industrije u BiH prema područjima ekonomske djelatnosti, domaće tržište, 2020. (ø2015=100)



Grafikon 13. Indeks cijena industrijskih proizvođača u BiH po područjima ekonomske djelatnosti, domaće tržište, 2020. (ø2015=100)

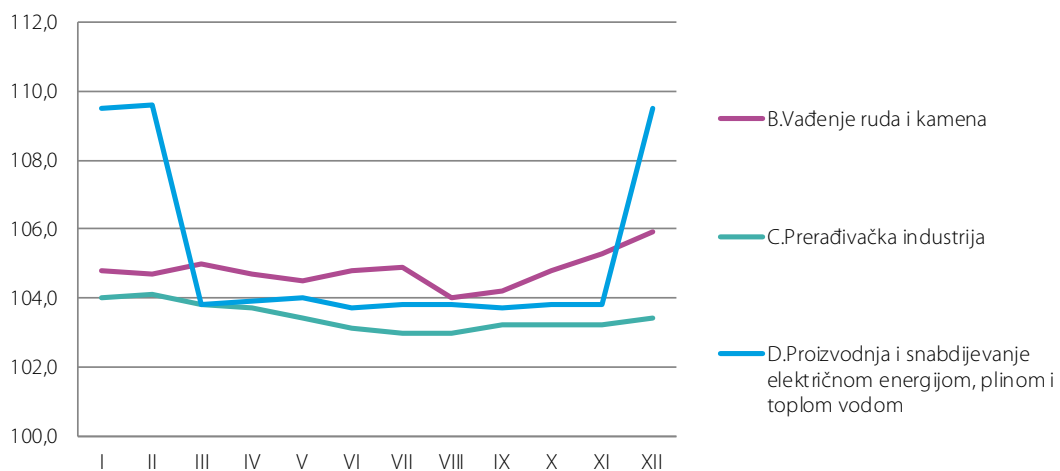


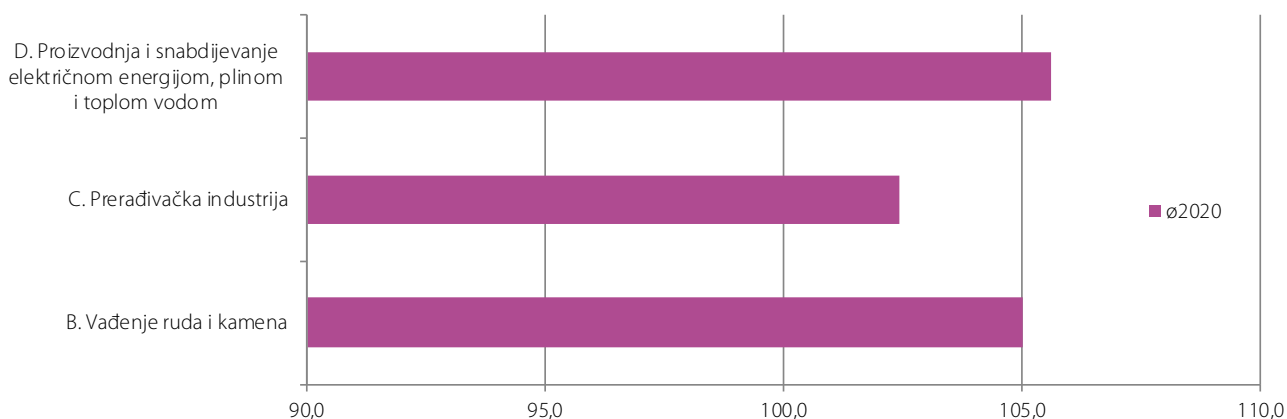
Tabela 9. Indeks cijena industrijskih proizvođača u Bosni i Hercegovini po područjima ekonomskih djelatnosti u 2020., nedomaće tržište

Sektor	I	II	III	IV	V	VI	VII	VIII	IX	X	XI	XII	Ø2020
B. Vađenje ruda i kamena	122,0	115,8	103,8	93,9	92,5	92,4	95,4	99,4	104,3	114,9	110,8	114,9	105,0
5 Vađenje uglja i lignita; vađenje treseta	100,7	100,7	100,7	100,7	100,7	100,7	100,7	100,7	100,7	100,7	100,7	100,6	100,7
7 Vađenje ruda metala	133,1	123,7	105,4	90,3	88,0	88,0	92,4	98,8	106,1	122,2	116,2	122,2	107,2
8 Vađenje ostalih ruda i kamena	105,8	103,4	101	101,2	101,1	101,2	101,2	101,3	101,3	101,3	101,3	101,3	101,8
C. Prerađivačka industrija	102,5	102,3	102,6	102,6	102,7	102,1	102,3	102,4	102,6	102,5	102,1	102,3	102,4
10 Proizvodnja prehrambenih proizvoda	99,5	99,4	99,4	99,7	99,8	99,7	99,6	99,7	99,9	99,8	99,8	99,2	99,6
11 Proizvodnja pića	100,6	100,6	100,4	100,5	100,6	100,6	100,6	100,6	101,4	101,4	101,4	100,6	100,8
12 Proizvodnja duhanskih proizvoda	96,4	96,4	96,4	96,4	96,4	96,4	96,4	96,4	96,4	96,4	96,4	96,4	96,4
13 Proizvodnja tekstila	101,8	101,8	98,1	98,1	98,1	98,1	98,1	98,1	98,1	99,5	98,1	98,1	98,8
14 Proizvodnja odjeće	91,4	98,3	98,3	97,2	97,2	97,2	95,9	95,4	91,9	92,9	91,7	89,7	94,8
15 Proizvodnja kože i srodnih proizvoda	101,9	101,9	101,8	101,4	101,1	101,5	101,0	100,9	100,7	99,4	99,8	100,4	101,0
16 Prerada drva i proizvoda od drva i pluta, osim namještaja; proizvodnja predmeta od slame i pletarskih materijala	107,6	107,8	108	106,6	107,4	107,2	107,4	107,1	106,9	106,6	106,5	106,2	107,1
17 Proizvodnja papira i proizvoda od papira	104,5	103,6	103,9	104,5	104,2	103,3	105,2	104,2	104,1	103,0	103,7	104,0	104,0
18 Štampanje i umnožavanje snimljenih zapisa	*	*	*	*	*	*	*	*	*	*	*	*	*
19 Proizvodnja koksa i rafiniranih naftnih proizvoda	114,6	115	115,2	115,3	115,1	114,3	113,3	113,2	113,2	112,9	113,0	113,1	114,0
20 Proizvodnja hemikalija i hemijskih proizvoda	106,4	105,8	106,1	106,3	106,0	105,0	104,5	105,2	104,6	104,2	104,0	105,7	105,3
21 Proizvodnja osnovnih farmaceutskih proizvoda i farmaceutskih preparata	92,7	92,7	92,7	92,7	92,7	92,7	92,7	92,7	92,7	92,7	73,2	73,2	89,5
22 Proizvodnja proizvoda od gume i plastičnih masa	104,2	104,2	103,9	103,7	103,7	103,6	103,6	103,7	103,7	103,7	103,7	103,6	103,8
23 Proizvodnja ostalih nemetalnih mineralnih proizvoda	103	103,2	103,2	103,2	103,0	103,1	103,1	103,0	103,1	102,9	102,2	102,7	103,0
24 Proizvodnja baznih metala	98,7	98,5	99,2	99	99,4	97,5	98,1	98,6	99,3	99,1	98,9	98,9	98,8
25 Proizvodnja gotovih metalnih proizvoda, osim mašina i opreme	106,5	105,4	106,5	108	106,6	107,0	107,1	105,5	107,0	107,5	106,4	107,4	106,7
26 Proizvodnja računara te elektroničkih i optičkih proizvoda	100,8	100,8	100,8	100,8	100,8	100,8	100,8	100,8	100,8	100,8	100,8	100,8	100,8
27 Proizvodnja električne opreme	97,9	100,3	98,8	98,6	99,1	98,6	99,1	101,9	103,7	103,8	103,1	106,3	100,9
28 Proizvodnja mašina i aparata d.n.k.	96,7	97,3	97,6	97,1	98,7	97,5	100,2	98,9	99,3	98,6	98,8	98,7	98,3
29 Proizvodnja motornih vozila, prikolica i poluprikolica	105,2	104,7	105,2	104,9	105,0	105,0	105,3	105,0	105,0	105,0	105,0	104,9	105,0
30 Proizvodnja ostalih prijevoznih sredstava	*	*	*	*	*	*	*	*	*	*	*	*	*
31 Proizvodnja namještaja	98,5	98,6	99,1	99	99,1	99,1	99,1	99,0	99,0	99,0	99,0	99,1	99,0
32 Ostala prerađivačka industrija	99,1	99,1	99,1	99,3	99,3	98,6	98,6	97,3	94,6	94,3	94,3	92,9	97,2

nastavak

Sektor	I	II	III	IV	V	VI	VII	VIII	IX	X	XI	XII	Ø2020
33 Popravak i instaliranje mašina i opreme	*	*	*	*	*	*	*	*	*	*	*	*	*
D. Proizvodnja i snabdijevanje električnom energijom, plinom i toplom vodom	112,7	112,7	107,9	107,9	94,1	99,2	99,2	95,2	91,2	104,0	124,2	118,9	105,6
35 Proizvodnja i snabdijevanja električnom energijom, plinom, parom i toplom vodom	112,7	112,7	107,9	107,9	94,1	99,2	99,2	95,2	91,2	104,0	124,2	118,9	105,6

Grafikon 14. Indeks proizvođačkih cijena industrije u BiH prema područjima ekonomske djelatnosti, nedomaće tržište, 2020. (Ø2015=100)



Grafikon 15. Indeks cijena industrijskih proizvođača u BiH po područjima ekonomske djelatnosti, nedomaće tržište, 2020. (Ø2015=100)

