


Indeks potrošačkih cijena u Bosni i Hercegovini

Consumer Price Index in Bosnia and Herzegovina
2020



Bosna i Hercegovina
Bosnia and Herzegovina



BHAS

**Agencija za statistiku
Bosne i Hercegovine**
*Agency for Statistics of
Bosnia and Herzegovina*

Sarajevo, 2021.

INDEKS POTROŠAČKIH CIJENA U BOSNI I HERCEGOVINI CONSUMER PRICE INDEX IN BOSNIA AND HERZEGOVINA 2020



Bosna i Hercegovina
Bosnia and Herzegovina



**Agencija za statistiku
Bosne i Hercegovine**
Agency for Statistics of
Bosnia and Herzegovina

Sarajevo, 2021.

Izdaje i tiska: Agencija za statistiku Bosne i Hercegovine
Zelenih beretki 26, 71000 Sarajevo
Bosna i Hercegovina

Telefon: +387 33 91 19 11

Fax: +387 33 22 06 22

Elektronička pošta: bhas@bhas.gov.ba

Internetska stranica: www.bhas.gov.ba

Published: Agency for Statistics of Bosnia and Herzegovina
Zelenih beretki 26, Sarajevo
Bosnia and Herzegovina

Phone: +387 33 91 19 11

E-mail: bhas@bhas.gov.ba

Web site URL: www.bhas.gov.ba

Odgovara: Vesna Čužić, ravnateljica
Personally responsible: Vesna Čužić, Director

Podatke pripremili: Rubina Ligata, Gorčin Stojanović
Data prepared by: Rubina Ligata, Gorčin Stojanović

Lektura: Amra Kapetanović
Proof reading: Amra Kapetanović

Dizajn naslovnice: Lejla Rakić Bekić
Cover design: Lejla Rakić Bekić

Tehnička priprema: Larisa Hasanbegović
Editing, pre-press: Larisa Hasanbegović

KAZALO CONTENTS

PREDGOVOR	5
FOREWORD.....	5
METODOLOŠKA OBJAŠNENJA I DEFINICIJE	7
METHODOLOGICAL EXPLANATIONS AND DEFINITIONS	7
Definicija indeksa potrošačkih cijena.....	7
<i>Definition of Consumer Price Index.....</i>	7
Svrha	7
<i>Purpose</i>	7
Indeks potrošačkih cijena u Bosni i Hercegovini.....	7
<i>Consumer Price Index in Bosnia and Herzegovina.....</i>	7
Geografski obuhvat	7
<i>Geographic coverage</i>	7
Obuhvat proizvoda.....	7
<i>Product coverage.....</i>	7
Snimanje cijena.....	7
<i>Price collection</i>	7
Ponderi.....	8
<i>Weights</i>	8
Klasifikacija	8
<i>Classification</i>	8
Agregiranje.....	9
<i>Aggregation.....</i>	9
PODACI ZA BOSNU I HERCEGOVINU ZA 2020. GODINU	11
DATA FOR BOSNIA AND HERZEGOVINA FOR THE YEAR 2020.....	11
Indeksi potrošačkih cijena u Bosni i Hercegovini u 2020. godini.....	11
<i>Consumer Price Index in Bosnia and Herzegovina for the year 2020</i>	11
Prosječna godišnja inflacija u 2020. godini u odnosu na 2019. godinu	11
<i>Average annual inflation in the year 2020 in respect to the year 2019.....</i>	11
Grafička analiza inflacije u Bosni i Hercegovini u 2020. godini.....	11
<i>Graphical analyses of 2020 inflation in Bosnia and Herzegovina.....</i>	11
PREGLED TABLICA ZA 2020. GODINU	13
TABLES OVERVIEW FOR THE YEAR 2020	13
Tablica 1: Indeks potrošačkih cijena u BiH po COICOP odjeljcima i skupinama. Godina 2020. (baza indeksa: 2015=100)	15
<i>Table 1: Consumer Price Index in BiH by COICOP divisions and groups. Year 2020 (index base: 2015=100)</i>	15
Tablica 2: Indeks potrošačkih cijena u BiH po COICOP odjeljcima i skupinama. Godina 2020. (baza indeksa: dec. 2019=100)	18
<i>Table 2: Consumer Price Index in BiH by COICOP divisions and groups. Year 2020 (index base: Dec. 2019=100)</i>	18
Tablica 3: Indeks potrošačkih cijena u BiH po COICOP odjeljcima i skupinama. Godina 2020. (baza indeksa: isti mjesec 2019=100)	21
<i>Table 3: Consumer Price Index in BiH by COICOP divisions and groups. Year 2020 (index base: same month 2019=100).....</i>	21
Tablica 4: Indeks potrošačkih cijena u BiH po COICOP odjeljcima i skupinama — ponderi 2020	24
<i>Table 4: Consumer Price Index in BiH by COICOP divisions and groups — weights 2020.....</i>	24
PREGLED GRAFIKONA ZA 2020. GODINU	27
GRAPHS OVERVIEW FOR THE YEAR 2020.....	27
Grafikon 1.1. Opći indeks potrošačkih cijena u BiH. Godina 2020. (baza indeksa: 2015=100).....	29
<i>Graph 1.1 Overall Consumer Price Index for BiH. Year 2020 (index base: 2015=100).....</i>	29
Grafikon 1.2 Indeksi potrošačkih cijena u BiH po COICOP odjeljcima u 2020. (baza: 2015=100)	29
<i>Graph 1.2 Consumer Price Index for BiH by COICOP divisions. Year 2020 (base: 2015=100)</i>	29
Grafikon 1.3 Indeks potrošačkih cijena u BiH po COICOP odjeljcima u 2020. (baza: 2015=100)	30
<i>Graph 1.3 Consumer Price Index for BiH by COICOP divisions. Year 2020 (base: 2015=100)</i>	30
Grafikon 2.1. Opći indeks potrošačkih cijena u BiH, 2020. (baza indeksa: prosinac 2019=100)	30
<i>Graph 2.1. Overall Consumer price index for BiH, 2020 (index base december 2019=100)</i>	30
Grafikon 2.2 Indeksi potrošačkih cijena u BiH po COICOP odjeljcima u 2020. (baza: prosinac 2019=100)	31
<i>Graph 2.2 Consumer Price Index for BiH by COICOP divisions. Year 2020 (base: December 2019=100).....</i>	31
Grafikon 3.1. Opći indeks potrošačkih cijena u BiH, 2020 (baza indeksa: isti mjesec 2019=100).....	32
<i>Graph 3.1. Overall Consumer price index in BiH, 2020 (index base, same month 2019=100).....</i>	32
Grafikon 3.2 Indeksi potrošačkih cijena u BiH po COICOP odjeljcima u 2020. (baza indeksa: isti mjesec 2019=100)	32
<i>Graph 3.2 Consumer Price Index for BiH by COICOP divisions. Year 2020 (base: same month 2019=100)</i>	32
Grafikon 3.3 Indeks potrošačkih cijena u BiH po COICOP odjeljcima u 2020. (baza indeksa: isti mjesec 2019=100)	33
<i>Graph 3.3 Consumer Price Index for BiH by COICOP divisions. Year 2020 (base: same month 2019=100)</i>	33

PREDGOVOR

Bilten „Indeks potrošačkih cijena u Bosni i Hercegovini“ je publikacija Agencije za statistiku Bosne i Hercegovine, koja na sveobuhvatan način prikazuje službene statističke podatke o kretanjima potrošačkih cijena za razinu Bosne i Hercegovine. Bilten je urađen u okviru redovitih aktivnosti Agencije za statistiku Bosne i Hercegovine na agregiranju i objavljivanju podataka za razinu Bosne i Hercegovine

Prema Zakonu o statistici BiH (Službeni glasnik BiH, broj 34/2002), Agencija za statistiku Bosne i Hercegovine je nadležna da, sukladno međunarodno prihvaćenoj metodologiji, izrađuje i objavljuje službene statističke podatke za razinu Bosne i Hercegovine, koristeći podatke entitetskih zavoda za statistiku (Federalni zavod za statistiku i Republički zavod za statistiku Republike Srpske) i podružnice Agencije za statistiku BiH u Brčko distriktu BiH.

Podaci o kretanjima potrošačkih cijena u Bosni i Hercegovini se na jedinstven način prikupljaju od 2005. godine, a prvi rezultati su objavljeni sredinom 2007. godine od kada se redovito objavljuju.

Bilten se sastoji iz četiri dijela. Prvi dio sadrži metodološka objašnjenja i definicije, drugi dio sadrži rezultate za 2020. godinu, treći dio sadrži statističke tablice za 2020. godinu, a posljednji dio sadrži grafičke analize rezultata za 2020. godinu. Detaljan prikaz metodologije indeksa potrošačkih cijena se nalazi na web stranici Agencije za statistiku Bosne i Hercegovine (www.bhas.gov.ba).

Podaci predstavljeni u Biltenu rezultat su zajedničkog rada Agencije za statistiku Bosne i Hercegovine (BHAS) sa Federalnim zavodom za statistiku (FZS), Republičkim zavodom za statistiku Republike Srpske (RZSRS) i ekspoziturom BHAS-a u Brčko distriktu BiH. Ovom prilikom im izražavamo zahvalnost, jer su Agenciji za statistiku BiH omogućili da na temelju njihovih podataka pripremi ovu publikaciju.

Vesna Čužić,
ravnateljica

FOREWORD

Bulletin „Consumer Price Index in Bosnia and Herzegovina“ is a publication of the Agency for Statistics of Bosnia and Herzegovina and it contains a comprehensive overview of official statistical data on consumer price movements at the level of Bosnia and Herzegovina. The Bulletin is done within the regular activities of the Agency for Statistics of Bosnia and Herzegovina on the aggregation and publication of data for the level of Bosnia and Herzegovina.

By the Law on statistics of Bosnia and Herzegovina (Official Gazette of Bosnia and Herzegovina, No. 34/2002) Agency for Statistics of Bosnia and Herzegovina is in charge of production and publishing of aggregated official statistics for the level of Bosnia and Herzegovina in accordance with internationally accepted Methodology of Consumer Prices, using the data delivered by entity statistical institutes (Federal Office of Statistics and Republika Srpska Institute of Statistics) and its branch office in District Brčko.

The data on the consumer price movements have been collected uniformly since the year 2005, and first results were published at mid 2007 which was the starting point for the regular publication of the CPI data.

This Bulletin is composed of four segments. First segment contains the methodological explanations and definitions, second segment contains results for the year 2020, third segment contains statistical tables for the year 2020 and last segment contains graphical analyses of the results for the year 2020. Detailed methodological explanations of the consumer price indices can be found on the official web site of the Agency for Statistics of Bosnia and Herzegovina (www.bhas.gov.ba).

The data presented in the Bulletin are the result of joint work of Agency for Statistic of Bosnia and Herzegovina (BHAS), Federal Office of statistics (FOS), Republika Srpska Institute of Statistics (RSIS) and BHAS branch in Brcko District. We would like to take this opportunity to express our gratitude to them for providing the necessary data for this publication.

Vesna Čužić,
Director

METODOLOŠKA OBJAŠNENJA I DEFINICIJE

Definicija indeksa potrošačkih cijena

Indeks potrošačkih cijena predstavlja mjeru promjena cijena proizvoda i usluga koje kućanstva kupuju radi zadovoljenja svojih osobnih potreba na ekonomskom teritoriju Bosne i Hercegovine.

Svrha

Indeks potrošačkih cijena predstavlja mjeru inflacije u državi. On služi za usklađivanje plaća i zarada sukladno kolektivnim ugovorima, te mirovina i socijalnih davanja. Također se koristi i za očuvanje vrijednosti kod ugovora s indeksnim klauzulama, omogućava uspoređivanje stope inflacije s drugim zemljama, uspoređivanje kretanja cijena unutar zemlje između pojedinih regija, te služi kao temelj za deflacioniranje pojedinih makroekonomskih agregata u statistici nacionalnih računa i u druge svrhe.

Indeks potrošačkih cijena u Bosni i Hercegovini

Indeks potrošačkih cijena u Bosni i Hercegovini izračunava se na temelju reprezentativne liste proizvoda koju u 2020. godini čini 617 proizvoda. Svakog mjeseca prikuplja se oko 21 000 cijena na unaprijed definiranom uzorku prodajnih mjesta na dvanaest zemljopisnih lokacija.

Geografski obuhvat

Cijene se prikupljaju na dvanaest lokacija - gradova (Banja Luka, Bihać, Bijeljina, Brčko, Dobož, Istočno Sarajevo, Mostar, Prijedor, Sarajevo, Trebinje, Tuzla, Zenica) odabranih prema kriteriju broja stanovnika i njihovoj ulozi u geografskom području kojem pripadaju.

Obuhvat proizvoda

Obuhvaćeni su najvažniji proizvodi i usluge koje kupuje stanovništvo radi finalne potrošnje. Obuhvat dobara i usluga redovito se revidira da bi se očuvala reprezentativnost liste proizvoda s obzirom na ukuse potrošača i njihove navike u pogledu kupovine.

Snimanje cijena

Sve cijene se prikupljaju lokalno na način da snimatelji od entitetskih Zavoda za statistiku i Agencije za statistiku BiH dobijaju jasne specifikacije naziva

METHODOLOGICAL EXPLANATIONS AND DEFINITIONS

Defintion of Consumer Price Index

Consumer Price Index allows to measure the consumer price inflation that is the rate of change of the consumer prices of goods and services purchased by the households through monetary transactions in the economic teritory of Bosnia and Herzegovina for products that directly satisfy consumers needs.

Purpose

Consumer Price Index represents a measure of inflation in state. It serves as a guarantee the value of recurrent payments in escalator clauses for contractual relatonships, it enables a comparison of inflation in country with inflation in other countries as well as a comparison of price movements within particular country and regions, it can also serve as a base for deflating national accounts data and other purposes.

Consumer Price Index in Bosnia and Herzegovina

CPI is caluculated on the basis of the respresentative list of products that was consisted of 617 different items in year 2020. Each month over 21 000 prices are being collected in accordance with defined sample of outlets on 12 geographical locations.

Geographic coverage

The prices are being collected in 12 geographic locations–towns (Banja Luka, Bihac, Bijeljina, Brcko, Dobož, Istocno Sarajevo, Mostar, Prijedor, Sarajevo, Trebinje, Tuzla, Zenica) chosen by the criterion of their weight in terms of population and their importance with respect to the geographical areas they belong to.

Product coverage

All relevant goods and services bought by the reference population for the purpose of final consumption are included in the index. The coverage of goods and services is reviewed regularly in order to ensure the representativeness of the basket with respect to the consumer tastes and purchasing practices.

Price collection

All the prices are being collected by the collectors of the statistical institutions in both entities and BHAS. The price collectors recive a clear specifications of the item name, it's

proizvoda, njegove COICOP šifre, te jedinice mjere koje trebaju promatrati na terenu. Snimatelji na temelju tih informacija samostalno biraju konkretan proizvod čiju će cijenu snimati na određenom prodajnom mjestu. Snimatelj mora izabrati konkretan proizvod sukladno kriteriju najprodavanijeg proizvoda na datom prodajnom mjestu.

Da bi se osiguralo da snimatelji iz mjeseca u mjesec snimaju cijene istih proizvoda, te da bi se moglo pratiti koje proizvode snimatelji promatraju na terenu, oni u upitnik unose i unaprijed definiran skup dodatnih karakteristika proizvoda, te informacije o eventualnim zamjenama proizvoda ukoliko ih bude.

Takav način snimanja omogućuje praćenje promjene kretanja cijena između dva razdoblja, ali ne i poređenje prosječne cijene između različitih geografskih lokacija.

Za potrebe indeksa potrošačkih cijena, snimanje cijena se vrši sljedećih dana u mjesecu:

- za poljoprivredne proizvode koji se prodaju na tržnicama cijene se prikupljaju dva puta mjesečno, i to u prvom i trećem tjednu u mjesecu;
- za sve ostale proizvode cijene se, sukladno važećim europskim regulativama, prikupljaju jedanput mjesečno (između 1. i 21. u mjesecu), s tim da se nužno održava isti interval između prikupljanja.

Ponderi

Ponderi koji se primjenjuju za izračunavanje indeksa potrošačkih cijena su koeficijenti koji odražavaju relativnu važnost odabranih proizvoda i usluga u ukupnoj potrošnji kućanstava na domaćem teritoriju. Pomoću njih se izračunavaju elementarni indeksi kao ponderisani prosjeci. Bazirani su na podacima povezanim sa finalnom potrošnjom kućanstava i na podacima o broju stanovnika.

Osnovni izvor podataka za izradu pondera za obračun indeksa potrošačkih cijena je Anketa o potrošnji kućanstava. Za izračunavanje indeksa potrošačkih cijena od siječnja 2018. godine primjenjuju se ponderi koji se zasnivaju na podacima iz Ankete o potrošnji kućanstava za 2015. godinu. Ponderi se svake godine korigiraju s kretanjem cijena u prethodnoj godini.

Klasifikacija

Za klasificiranje proizvoda iz statistike potrošačkih cijena koristi se Klasifikacija osobne potrošnje prema namjeni (Classification of Individual Consumption by Purpose-COICOP) koja dijeli izdatke na dvanaest osnovnih odjeljaka proizvoda i usluga za koje se izračunavaju indeksi.

COICOP code and unit of measure that they should collect in specific outlet. They choose a concrete item for price collecting in specific outlet, in accordance with the criterion of the most sold products in that outlet.

In order to be sure that the collector is collecting prices for exactly the same items each month, the form for the price collecting also includes the informations on detailed product description in terms of brands, variety and quantity, as well as the informations on possible replacements of items.

All of this allows us to monitor the exact price change in two different periods, but not the comparison of average prices between different geographical locations.

For the purposes of CPI calculations, the price collection is scheduled as follows:

- *for agricultural products sold on green markets the prices are being collected twice a month, in the first and third week of a month;*
- *for other items the prices, in accordance with European Regulative, are being collected once a month (on the 1 and 21 of the month) with the obligation of maintaining the interval of price collection.*

Weights

Weights used for calculating the CPI reflect relative importance of the sampled goods or services in the total consumption of resident households within the domestic territory. They are used for elementary indices calculations as the weighted averages. They are based on the data linked to the Household Final Consumption and resident population.

The most important data source for calculation of the weights used in the consumer price indices is the Household Budget Survey. Since January 2018, the compilation of the CPI has been based on the weights derived from household expenditures from the Household Budget Survey 2015, updated every year according to changes in prices in a previous year.

Classification

The classification of products used in the CPI is the Classification of Individual Consumption by Purpose (COICOP). The COICOP breaks consumer expenditures into twelve different divisions of consumer goods and services.

Agregiranje

Izračunavanje indeksa potrošačkih cijena počinje izračunavanjem elementarnih indeksa (indeksa proizvoda) i indeksa reprezentativnih stavki na razinu gradova. Pri tome se kao mjera srednje vrijednosti koristi geometrijska sredina. Agregatni indeksi se nakon toga izračunavaju korištenjem formule Laspeyres-ovog tipa počevši od indeksa reprezentativnih stavki na razini entiteta sve do općeg indeksa za Bosnu i Hercegovinu. Referentna baza za izračunavanje indeksa je 2015. godina. Pri izračunavanju Indeksa potrošačkih cijena koriste se dva tipa pondera: ponderi stanovništva (horizontalni ponderi) za entitetsku razinu ponderi vrijednosti potrošnje proizvoda u kućanstvima na teritoriju BiH (vertikalni ponderi).

Aggregation

Consumer Price Index calculation begins with the calculation of elementary aggregate indices (items indices) and representative position indices at the level of towns. Elementary aggregate indices are calculated by using Laspeyres-type formula starting from the level of representative indices at the level of entities to the overall index at the level of Bosnia and Herzegovina. Reference base year for index calculation is 2015. For the CPI calculation two different types of weights are used: population weights (horizontal weights) for the level of entities and value of consumption of goods and services of the households on the territory of Bosnia and Herzegovina (vertical weights).

PODACI ZA BOSNU I HERCEGOVINU ZA 2020. GODINU

Indeks potrošačkih cijena u Bosni i Hercegovini u 2020. godini

Godišnji bilten Agencije za statistiku BiH sadrži analizu mjesečnih podataka o indeksima potrošačkih cijena od siječnja do prosinca 2020. godine. Svi podaci prikazani u statističkim tablicama i grafikonima, te njihova analiza sačinjeni su prema COICOP klasifikaciji po odjeljcima i skupinama za razinu Bosne i Hercegovine.

Za svaki mjesec 2020. godine u biltenu su prikazani indeksi potrošačkih cijena. Također, prikazani su i prosječni godišnji indeksi u odnosu na baznu 2015. godinu.

Na grafikonima su prikazani opći indeksi po mjesecima, te udio pojedinih COICOP odjeljaka u godišnjoj promjeni cijena, izračunato kao prosjek 2020. godine u odnosu na prosjek 2015. godine, odnosno na prosinac te isti mjesec 2019. godine.

Prosječna godišnja inflacija u 2020. godini u odnosu na 2019. godinu

Ukoliko promatramo prosječno kretanje indeksa potrošačkih cijena u Bosni i Hercegovini u 2020. godini u odnosu na prosjek 2019. godine, možemo zaključiti da je u tom razdoblju zabilježena prosječna inflacija od 1,1%.

Ako promatramo stope inflacije u 2020. godini u odnosu na one iz 2019. godine prema namjeni potrošnje, primjetiti ćemo da je u 2020. godini zabilježen prosječan rast cijena u odjeljcima Hrana i bezalkoholna pića za 1,0%, Duhan i alkoholna pića za 4,5%, Zdravstvo za 1,0%, Komunikacije za 0,5%, Rekreacija i kutura za 0,5%, Obrazovanje za 0,1% i Restorani i hoteli za 2,1%.

Promatrano po COICOP odjeljcima, pad cijena u istom razdoblju je zabilježen u odjeljcima Odjeća i obuća za 10,0%, Stanovanje i režijski izdaci za 0,4%, Pokuštvo i kućanski uređaji za 1,1% te Prijevoz za 8,6%.

Grafička analiza inflacije u Bosni i Hercegovini u 2020. godini

U ovom biltenu prikazana je i grafička analiza inflacije u Bosni i Hercegovini u 2020. godini. Grafikoni prikazuju opće indekse potrošačkih cijena po mjesecima, kao i udio pojedinih odjeljaka po COICOP klasifikaciji u godišnjoj promjeni cijena, izračunatih kao prosjek 2020. godine u odnosu na bazu 2015. godine.

Za opće indekse prikazani su indikatori razina indeksa u odnosu na prosinac 2019. i u odnosu na isti mjesec 2019. godine.

DATA FOR BOSNIA AND HERZEGOVINA FOR THE YEAR 2020

Consumer Price Index in Bosnia and Herzegovina for the year 2020

This Annual Bulletin represents a compilation of the monthly data on Consumer Price Indices from the January to December of 2020. The entire dataset presented in statistical tables, graphs and their analyses for the level of Bosnia and Herzegovina is divided according to divisions and groups of the COICOP classification.

For each month of the year 2020 the consumer price indices are presented. This Bulletin also contains the average annual indices compared to the base year 2015.

The graphs represent overall indices by months and the share of each COICOP division in annual price change calculated as the average of the year 2020 in respect to the average of the year 2015, December of 2019 and the same month of previous year.

Average annual inflation in the year 2020 in respect to the year 2019

If we consider the average 2020 CPI flow at the territory of Bosnia and Herzegovina in respect to the situation registered in 2019, we can conclude that the average inflation in that particular year was 1,1%.

If we compare a average inflation rates in 2020 and 2019 as the base year it is noticeable that following divisions presented a price increase: Food and non-alcoholic beverages by 1,0%, Alcoholic drinks and beverages by 4,5%, Health by 1,0%, Communications by 0,5% Recreation and Culture by 0,5%, Education by 0,1% and Restaurants and Hotels by 2,1%.

The decrease of price levels, on average, was recorded only in divisions of Clothing and footwear by 10,0%, Housing and utilities by 0,4%, Furniture and furnishing by 1,1% and Transport by 8,6%.

Graphical analyses of 2020 inflation in Bosnia and Herzegovina

The graphical analysis of the 2020 inflation in Bosnia and Herzegovina has also been presented in this Bulletin. The graphs present monthly overall indices as well as the rate of each COICOP division in annual price change as the average of the year 2020 in respect to the base-year 2015.

For overall indices we presented the indicators of the indices level in respect to the December 2019 and to the same month of the 2019.

Analizirani indeksi predstavljaju važan i širok pokazatelj ključnog inflatornog kretanja u Bosni i Hercegovini, zasnovan na jedinstvenim metodološkim pristupima za različita područja i usklađen sa glavnim principima koji su određeni europskom uredbom.

Analyzed indices represent very important and wide presentation of the key inflation flow in Bosnia and Herzegovina, based on unique methodological approaches for different areas and harmonized with the main principles of the European Regulative.

PREGLED TABLICA, 2020.
TABLES OVERVIEW, 2020

**Tablica 1. INDEKS POTROŠAČKIH CIJENA U BIH PO COICOP ODJELJCIMA I SKUPINAMA
GODINA 2020. (baza indeksa: 2015=100)**

**Table 1: Consumer Price Index in B&H by COICOP divisions and groups, year 2020
(index base: 2015=100)**

COICOP	Odjeljak /skupina Division /group	I	II	III	IV	V	VI	VII	VIII	IX	X	XI	XII	Ø2020
0	Ukupan indeks Total index	101,9	101,9	101,8	100,2	99,4	99,5	99,2	99,0	99,1	99,8	99,9	99,7	100,1
1	Hrana i bezalkoholna pića / Food and non- alcoholic beverages	102,7	103,3	103,8	104,5	104,0	103,6	102,6	101,7	101,5	101,5	101,6	101,7	102,7
01.1	Hrana Food	102,7	103,4	103,9	104,7	104,2	103,7	102,6	101,7	101,4	101,4	101,5	101,7	102,7
01.2	Bezalkoholna pića Non-alcoholic beverages	102,7	102,7	103,0	102,4	101,9	102,2	102,2	102,1	102,3	102,0	102,1	101,7	102,3
2	Alkoholna pića i duhan Alcoholic beverages and tobacco	129,2	129,1	129,3	129,4	129,6	129,5	129,6	129,8	129,8	129,6	129,6	129,0	129,4
02.1	Alkoholna pića Alcoholic drinks	100,7	100,1	100,9	101,4	102,2	101,5	101,9	102,8	102,6	101,8	101,9	99,7	101,4
02.2	Duhan Tobacco	139,7	139,8	139,8	139,8	139,8	139,8	139,8	139,8	139,8	139,8	139,8	139,8	139,8
3	Odjeća i obuća Clothing and footwear	60,5	60,5	61,2	61,0	60,7	59,4	57,3	56,4	58,8	60,9	59,9	57,3	59,5
03.1	Odjeća Clothing	61,4	62,2	62,5	62,4	61,6	60,1	58,0	56,9	59,6	62,2	61,6	58,6	60,6
03.2	Obuća Footwear	58,4	56,7	58,2	57,8	58,6	57,8	55,7	55,2	57,0	58,0	56,0	54,3	57,0
4	Stanovanje, voda, električna energija, plin i drugi energenti Housing, water, electricity, gas and other fuels	109,7	109,4	108,9	103,8	102,9	103,2	103,2	103,3	103,5	108,5	108,7	108,7	106,1
04.1	Stanarina Actual rentals for housing	114,4	114,4	114,4	114,4	114,4	114,4	114,4	114,4	116,0	116,0	116,0	116,0	114,9
04.3	Održavanje i popravka stana /Maintenance and repair of the dwelling	100,7	100,9	101,0	101,0	101,2	101,1	101,0	101,0	101,1	101,1	101,3	101,4	101,1
04.4	Vodoopskrba i različite komunalne usluge / Water supply and miscellaneous services relating to the dwelling	104,6	104,6	104,6	104,6	104,6	104,6	104,6	104,6	104,6	104,6	104,6	104,0	104,6
04.5	Električna energija, plin i drugi energenti Electricity, gas and other fuels	110,8	110,4	109,7	103,0	101,8	102,2	102,2	102,3	102,4	109,0	109,4	109,4	106,0
5	Pokućstvo, kućanski uređaji i redovito održavanje kuće Furnishing, household equipment and routine maintenance of the house	96,3	95,7	96,0	95,8	95,2	95,6	95,8	95,8	95,2	94,7	95,1	94,4	95,5
05.1	Pokućstvo, tepisi i ostale podne prostirke / Furniture and furnishings, carpets and other floor coverings	97,9	96,9	97,3	97,5	97,0	97,3	97,0	97,1	97,0	95,9	96,3	95,7	96,9

INDEKS POTROŠAČKIH CIJENA U BOSNI I HERCEGOVINI, 2020.
CONSUMER PRICE INDEX IN BOSNIA AND HERZEGOVINA, 2020

nastavak/continued

COICOP	Odjeljak /skupina Division /group	I	II	III	IV	V	VI	VII	VIII	IX	X	XI	XII	Ø2020
05.2	Tekstilni proizvodi za kuću /Household textiles	92,8	92,2	92,4	92,6	91,9	91,5	92,3	91,7	90,9	90,8	91,1	90,9	91,8
05.3	Kućanski uređaji Household appliances	93,8	93,4	93,2	92,7	92,8	93,0	93,2	93,3	93,1	93,1	92,5	92,7	93,1
05.4	Stakleno i stolno posuđe Glassware, tableware and household utensils	90,3	90,2	90,2	89,4	89,9	89,6	89,6	89,9	90,0	89,7	89,5	88,5	89,7
05.5	Alati i oprema za kuću i vrt / Tools and equipment for house and garden	99,8	100,0	100,0	100,0	100,1	100,1	100,4	100,5	100,5	100,0	100,4	99,9	100,2
05.6	Dobra i usluge za redovito održavanje kuće /Goods and services for routine household maintenance	96,0	95,2	95,6	95,4	94,2	94,9	95,3	95,3	94,2	93,8	94,4	93,5	94,8
6	Zdravstvo Health	105,4	105,6	105,7	105,9	105,9	105,9	105,9	106,0	106,0	106,0	106,2	106,3	105,9
06.1	Medicinski proizvodi, pomagala i oprema Medical products, appliances and equipment	109,5	109,8	109,8	110,2	110,1	110,2	110,0	110,1	110,2	110,2	110,3	110,4	110,1
06.2	Zdravstvene usluge, osim bolničkih Out-patient services	98,8	98,8	98,8	98,8	99,0	99,0	99,1	99,3	99,3	99,3	99,5	99,6	99,1
06.3	Bolničke usluge Hospital services	105,3	105,3	105,3	105,3	105,3	105,3	105,3	105,3	105,3	105,3	105,3	105,3	105,3
7	Prijevoz Transport	108,7	108,2	106,1	96,7	93,1	95,4	96,2	96,9	97,4	97,0	96,8	97,4	99,2
07.1	Prijevozna sredstva Purchase of vehicles	95,0	95,1	95,1	95,1	95,0	95,2	94,5	95,2	95,2	96,1	96,3	96,2	95,3
07.2	Uporaba prijevoznih sredstava /Operation of personal transport equipment	110,9	110,2	107,6	95,3	90,8	93,7	94,8	95,6	96,2	95,6	95,4	95,9	98,5
07.3	Usluge prijevoza Transport services	108,4	108,3	108,5	108,5	108,0	107,9	107,9	108,3	108,3	107,8	107,8	109,1	108,2
8	Komunikacije Communication	96,6	96,7	96,9	96,9	96,9	96,9	96,9	96,9	96,8	96,9	96,8	96,7	96,8
08.1	Poštanske usluge Postal services	100,0	100,0	100,0	100,0	100,0	100,0	100,0	100,0	100,0	100,0	100,0	100,0	100,0
08.2	Telefonska i telefaks oprema /Telephone and telefax equipment	68,9	68,4	68,3	68,5	68,6	68,6	68,6	68,6	67,7	68,0	67,6	65,9	68,1
08.3	Telefonske i telefaks usluge /Telephone and telefax services	98,9	99,0	99,2	99,2	99,2	99,2	99,2	99,2	99,2	99,2	99,2	99,2	99,2
9	Rekreacija i kultura Recreation and culture	105,2	105,3	105,2	105,2	105,2	105,2	105,7	105,8	105,4	105,4	105,2	105,2	105,3
09.1	Audiovizualna, foto i informatička oprema Audio-visual, photographic and information processing equipment	76,3	77,1	76,7	76,6	76,1	75,9	76,7	76,0	75,4	75,8	75,3	74,2	76,0
09.2	Ostala trajna dobra za rekreaciju i kulturu Other major durables for recreation and culture	104,0	104,0	104,0	104,0	104,0	104,0	104,8	104,8	103,7	104,0	104,0	106,2	104,3

nastavak/continued

COICOP	Odjeljak /skupina Division /group	I	II	III	IV	V	VI	VII	VIII	IX	X	XI	XII	Ø2020
09.3	Ostala dobra za rekreaciju, vrt i kućni ljubimci /Other recreational items and equipment, gardens and pets	95,5	95,3	95,4	95,1	94,5	94,5	94,8	94,4	94,3	94,6	94,3	94,4	94,8
09.4	Usluge rekreacije i kulture /Recreational and cultural services	114,3	114,6	114,6	114,6	114,6	114,6	114,2	114,7	114,7	114,7	114,7	114,7	114,6
09.5	Knjige, novine i pisači pribor /Newspapers, books and stationery	105,6	105,7	105,7	105,7	105,8	105,8	105,8	105,8	106,2	106,6	106,6	106,5	106,0
09.6	Paket aranžmani /Package holidays	105,4	103,3	103,0	103,3	104,6	105,5	113,3	114,7	107,0	102,8	101,9	102,5	105,6
10	Obrazovanje Education	101,9	101,9	101,9	101,9	102,0	102,0	102,0	102,0	102,2	102,2	102,2	102,2	102,0
10.1	Predškolsko i osnovno školsko obrazovanje /Pre-primary and primary education	108,7	108,7	108,7	108,7	109,1	109,1	109,1	109,1	111,1	111,1	111,1	111,1	109,6
10.2	Srednjoškolsko obrazovanje /Secondary high-school education	98,5	98,5	98,5	98,5	98,5	98,5	98,5	98,5	98,5	98,5	98,5	98,5	98,5
10.3	Univerzitetsko obrazovanje /High school and university education	101,3	101,3	101,3	101,3	101,3	101,3	101,3	101,3	101,3	101,3	101,3	101,3	101,3
10.5	Obrazovanje nedefinirano po razini /Education not definable by level	103,1	103,1	103,1	103,1	103,1	103,1	103,1	103,1	103,6	103,6	103,6	103,6	103,3
11	Restorani i hoteli Restaurants and hotels	103,6	103,9	103,9	104,0	104,0	104,1	104,3	104,3	104,4	104,4	104,4	104,2	104,1
11.1	Usluge ishrane /Catering services	104,6	105,0	105,0	105,1	105,1	105,2	105,3	105,4	105,5	105,5	105,4	105,5	105,2
11.2	Usluge smještaja /Accommodation services	98,2	97,9	97,9	97,9	97,9	98,1	98,1	98,1	98,1	98,1	98,1	96,8	97,9
12	Ostala dobra i usluge Other goods and services	98,3	98,2	98,2	98,6	98,8	98,6	98,4	98,5	98,4	98,3	98,9	98,6	98,5
12.1	Osobna njega /Personal care	97,7	97,5	97,5	98,3	98,6	98,3	98,0	98,0	97,9	97,7	98,6	98,1	98,0
12.3	Osobni predmeti druge namjene /Personal effects n.e.c.	88,6	88,1	88,0	88,3	88,5	88,8	87,9	89,2	89,9	91,0	90,6	89,9	89,1
12.5	Osiguranje /Insurance	97,5	97,5	97,5	97,5	97,5	97,5	97,5	97,5	97,5	97,6	97,6	97,6	97,6
12.6	Financijske usluge /Financial services	114,4	114,4	114,4	114,4	114,4	114,4	114,4	114,4	114,4	114,4	114,4	114,4	114,4
12.7	Ostale usluge /Other services n.e.c.	101,4	101,4	101,4	101,4	101,4	101,4	101,4	101,4	101,4	101,5	101,5	101,5	101,4

Tablica 2. INDEKS POTROŠAČKIH CIJENA U BIH PO COICOP ODJELJCIMA I SKUPINAMA.
GODINA 2020. (baza indeksa: prosinac 2019=100)
Table 2: Consumer Price Index in B&H by COICOP divisions and groups, year 2020
(index base: December 2019=100)

COICOP	Odjeljak /skupina Division /group	I	II	III	IV	V	VI	VII	VIII	IX	X	XI	XII	Ø2020
0	Ukupan indeks Total index	100,5	100,6	100,5	98,8	98,1	98,2	97,9	97,7	97,8	98,5	98,6	98,4	98,8
1	Hrana i bezalkoholna pića / Food and non- alcoholic beverages	101,6	102,2	102,7	103,4	102,9	102,5	101,5	100,6	100,4	100,4	100,5	100,6	101,6
01.1	Hrana Food	101,7	102,4	102,9	103,8	103,3	102,8	101,7	100,7	100,5	100,4	100,6	100,7	101,8
01.2	Bezalkoholna pića Non-alcoholic beverages	100,6	100,6	100,9	100,3	99,8	100,1	100,1	100,0	100,2	99,9	100,0	99,6	100,2
2	Alkoholna pića i duhan Alcoholic beverages and tobacco	103,3	103,2	103,4	103,5	103,7	103,5	103,6	103,8	103,8	103,6	103,6	103,1	103,5
02.1	Alkoholna pića Alcoholic drinks	100,9	100,3	101,1	101,6	102,4	101,7	102,1	103,0	102,8	102,0	102,1	99,9	101,7
02.2	Duhan Tobacco	103,9	104,0	104,0	104,0	104,0	104,0	104,0	104,0	104,0	104,0	104,0	104,0	104,0
3	Odjeća i obuća Clothing and footwear	94,5	94,6	95,6	95,3	94,8	92,9	89,6	88,2	91,9	95,2	93,6	89,6	93,0
03.1	Odjeća Clothing	94,5	95,7	96,2	96,1	94,8	92,6	89,3	87,7	91,7	95,7	94,9	90,3	93,3
03.2	Obuća Footwear	94,5	91,8	94,3	93,6	94,9	93,6	90,3	89,4	92,4	94,0	90,7	87,9	92,3
4	Stanovanje, voda, električna energija, plin i drugi energenti Housing, water, electricity, gas and other fuels	100,2	99,9	99,4	94,8	93,9	94,2	94,2	94,3	94,5	99,0	99,3	99,2	96,9
04.1	Stanarina Actual rentals for housing	100,0	100,0	100,0	100,0	100,0	100,0	100,0	100,0	101,4	101,4	101,4	101,4	100,5
04.3	Održavanje i popravka stana /Maintenance and repair of the dwelling	100,0	100,1	100,3	100,3	100,5	100,4	100,3	100,3	100,4	100,4	100,6	100,7	100,4
04.4	Vodoopskrba i različite komunalne usluge / Water supply and miscellaneous services relating to the dwelling	100,0	100,0	100,0	100,0	100,0	100,0	100,0	100,0	100,0	100,0	100,0	99,4	100,0
04.5	Električna energija, plin i drugi energenti Electricity, gas and other fuels	100,2	99,8	99,3	93,1	92,1	92,4	92,4	92,6	92,7	98,6	98,9	98,9	95,9
5	Pokućstvo, kućanski uređaji i redovito održavanje kuće Furnishing, household equipment and routine maintenance of the house	100,0	99,4	99,7	99,5	98,8	99,2	99,4	99,5	98,8	98,3	98,7	98,0	99,1
05.1	Pokućstvo, tepisi i ostale podne prostirke / Furniture and furnishings, carpets and other floor coverings	100,3	99,3	99,7	99,9	99,4	99,7	99,4	99,5	99,4	98,3	98,7	98,0	99,3

nastavak/continued

COICOP	Odjeljak /skupina Division /group	I	II	III	IV	V	VI	VII	VIII	IX	X	XI	XII	Ø2020
05.2	Tekstilni proizvodi za kuću /Household textiles	100,8	100,2	100,4	100,6	99,9	99,4	100,2	99,6	98,7	98,6	99,0	98,8	99,7
05.3	Kućanski uređaji Household appliances	100,0	99,6	99,4	98,8	98,9	99,2	99,4	99,5	99,3	99,2	98,7	98,9	99,2
05.4	Stakleno i stolno posuđe Glassware, tableware and household utensils	100,2	100,2	100,1	99,3	99,8	99,5	99,5	99,8	99,9	99,6	99,3	98,3	99,6
05.5	Alati i oprema za kuću i vrt /Tools and equipment for house and garden	99,9	100,1	100,1	100,1	100,2	100,2	100,4	100,5	100,6	100,1	100,5	100,0	100,2
05.6	Dobra i usluge za redovito održavanje kuće /Goods and services for routine household maintenance	99,9	99,2	99,5	99,3	98,1	98,8	99,2	99,2	98,0	97,7	98,3	97,4	98,7
6	Zdravstvo Health	100,1	100,3	100,4	100,6	100,6	100,6	100,6	100,7	100,7	100,7	100,9	100,9	100,6
06.1	Medicinski proizvodi, pomagala i oprema Medical products, appliances and equipment	100,2	100,5	100,6	101,0	100,8	100,9	100,8	100,9	100,9	100,9	101,0	101,1	100,8
06.2	Zdravstvene usluge, osim bolničkih Out-patient services	100,0	100,0	100,0	100,0	100,2	100,2	100,3	100,5	100,5	100,5	100,7	100,8	100,3
06.3	Bolničke usluge Hospital services	100,0	100,0	100,0	100,0	100,0	100,0	100,0	100,0	100,0	100,0	100,0	100,0	100,0
7	Prijevoz Transport	100,1	99,6	97,8	89,1	85,8	87,9	88,6	89,3	89,7	89,3	89,2	89,7	91,3
07.1	Prijevozna sredstva Purchase of vehicles	99,1	99,2	99,2	99,2	99,1	99,3	98,6	99,3	99,3	100,2	100,5	100,3	99,4
07.2	Uporaba prijevoznih sredstava /Operation of personal transport equipment	100,3	99,7	97,3	86,2	82,1	84,7	85,8	86,5	87,0	86,4	86,3	86,8	89,1
07.3	Usluge prijevoza Transport services	99,7	99,7	99,8	99,8	99,4	99,2	99,3	99,6	99,6	99,2	99,1	100,3	99,6
8	Komunikacije Communication	99,9	100,0	100,2	100,2	100,2	100,2	100,2	100,2	100,1	100,2	100,1	100,0	100,1
08.1	Poštanske usluge Postal services	100,0	100,0	100,0	100,0	100,0	100,0	100,0	100,0	100,0	100,0	100,0	100,0	100,0
08.2	Telefonska i telefaks oprema /Telephone and telefax equipment	98,9	98,2	98,0	98,3	98,4	98,4	98,4	98,4	97,2	97,6	96,9	94,5	97,8
08.3	Telefonske i telefaks usluge /Telephone and telefax services	100,0	100,1	100,3	100,3	100,3	100,3	100,3	100,3	100,3	100,3	100,3	100,3	100,3
9	Rekreacija i kultura Recreation and culture	100,1	100,1	100,1	100,1	100,0	100,1	100,5	100,6	100,3	100,2	100,1	100,0	100,2
09.1	Audiovizualna, foto i informatička oprema Audio-visual, photographic and information processing equipment	99,2	100,3	99,8	99,6	98,9	98,7	99,7	98,8	98,1	98,6	97,8	96,5	98,8
09.2	Ostala trajna dobra za rekreaciju i kulturu Other major durables for recreation and culture	100,0	100,0	100,0	100,0	100,0	100,0	100,8	100,8	99,7	100,0	100,0	102,1	100,3

INDEKS POTROŠAČKIH CIJENA U BOSNI I HERCEGOVINI, 2020.
CONSUMER PRICE INDEX IN BOSNIA AND HERZEGOVINA, 2020

nastavak/continued

COICOP	Odjeljak /skupina Division /group	I	II	III	IV	V	VI	VII	VIII	IX	X	XI	XII	Ø2020
09.3	Ostala dobra za rekreaciju, vrt i kućni ljubimci /Other recreational items and equipment, gardens and pets	99,4	99,2	99,3	99,0	98,3	98,4	98,7	98,2	98,1	98,4	98,1	98,3	98,6
09.4	Usluge rekreacije i kulture /Recreational and cultural services	100,0	100,2	100,2	100,2	100,2	100,2	99,9	100,3	100,3	100,3	100,3	100,3	100,2
09.5	Knjige, novine i pisači pribor /Newspapers, books and stationery	100,3	100,4	100,4	100,4	100,5	100,5	100,5	100,5	100,9	101,2	101,3	101,1	100,7
09.6	Paket aranžmani /Package holidays	101,6	99,5	99,3	99,5	100,8	101,7	109,2	110,5	103,1	99,1	98,2	98,8	101,8
10	Obrazovanje Education	100,0	100,0	100,0	100,0	100,0	100,0	100,0	100,0	100,3	100,3	100,3	100,3	100,1
10.1	Predškolsko i osnovno školsko obrazovanje /Pre-primary and primary education	100,0	100,0	100,0	100,0	100,4	100,4	100,4	100,4	102,2	102,2	102,2	102,2	100,9
10.2	Srednjoškolsko obrazovanje /Secondary high-school education	100,0	100,0	100,0	100,0	100,0	100,0	100,0	100,0	100,0	100,0	100,0	100,0	100,0
10.3	Univerzitetsko obrazovanje /High school and university education	100,0	100,0	100,0	100,0	100,0	100,0	100,0	100,0	100,0	100,0	100,0	100,0	100,0
10.5	Obrazovanje nedefinirano po razini /Education not definable by level	100,0	100,0	100,0	100,0	100,0	100,0	100,0	100,0	100,5	100,5	100,5	100,5	100,3
11	Restorani i hoteli Restaurants and hotels	101,1	101,4	101,4	101,5	101,5	101,6	101,7	101,7	101,8	101,8	101,8	101,7	100,1
11.1	Usluge ishrane /Catering services	101,3	101,7	101,7	101,8	101,8	101,9	102,0	102,1	102,2	102,2	102,1	102,2	100,3
11.2	Usluge smještaja /Accommodation services	100,0	99,6	99,6	99,6	99,6	99,9	99,8	99,8	99,8	99,8	99,8	98,6	99,7
12	Ostala dobra i usluge Other goods and services	99,9	99,8	99,8	100,2	100,4	100,2	100,1	100,1	100,0	99,9	100,5	100,2	99,7
12.1	Osobna njega /Personal care	99,9	99,7	99,7	100,5	100,8	100,5	100,2	100,2	100,1	99,9	100,8	100,3	99,6
12.3	Osobni predmeti druge namjene /Personal effects n.e.c.	98,2	97,7	97,6	98,0	98,2	98,5	97,5	98,9	99,7	100,9	100,5	99,7	98,5
12.5	Osiguranje /Insurance	99,9	99,9	99,9	99,9	99,9	99,9	99,9	99,9	99,9	100,0	100,0	100,0	100,0
12.6	Financijske usluge /Financial services	100,0	100,0	100,0	100,0	100,0	100,0	100,0	100,0	100,0	100,0	100,0	100,0	100,0
12.7	Ostale usluge /Other services n.e.c.	100,0	100,0	100,0	100,0	100,0	100,0	100,0	100,0	100,0	100,1	100,1	100,1	100,0

**Tablica 3. INDEKS POTROŠAČKIH CIJENA U BIH PO COICOP ODJELJCIMA I SKUPINAMA
GODINA 2020. (baza indeksa: isti mjesec 2019=100)**

**Table 3: Consumer Price Index in B&H by COICOP divisions and groups, year 2020
(index base: same month of 2019=100)**

COICOP	Odjeljak /skupina Division /group	I	II	III	IV	V	VI	VII	VIII	IX	X	XI	XII	Ø2020
0	Ukupan indeks Total index	100,7	100,3	100,1	98,8	97,8	98,5	98,7	98,8	98,4	98,4	98,4	98,4	98,9
1	Hrana i bezalkoholna pića /Food and non- alcoholic beverages	101,6	100,8	101,0	101,2	100,3	101,1	101,5	101,5	100,9	100,8	101,0	100,6	101,0
01.1	Hrana Food	101,8	100,8	101,0	101,4	100,3	101,2	101,7	101,8	101,1	100,9	101,2	100,7	101,2
01.2	Bezalkoholna pića Non-alcoholic beverages	99,8	100,3	101,2	100,3	100,1	99,7	99,5	99,3	99,5	99,7	99,8	99,6	99,9
2	Alkoholna pića i duhan Alcoholic beverages and tobacco	105,4	105,4	105,5	105,5	105,7	105,4	103,7	103,8	103,7	103,6	103,5	103,1	104,5
02.1	Alkoholna pića Alcoholic drinks	101,9	101,5	101,9	101,9	102,7	101,7	102,4	103,0	102,5	102,0	101,9	99,9	101,9
02.2	Duhan Tobacco	106,5	106,5	106,5	106,5	106,5	106,5	104,0	104,0	104,0	104,0	104,0	104,0	105,3
3	Odjeća i obuća Clothing and footwear	91,0	90,8	89,8	89,2	89,1	89,9	90,8	89,7	89,8	91,3	88,8	89,6	90,0
03.1	Odjeća Clothing	91,7	92,2	91,3	90,9	90,1	90,2	90,9	89,5	89,2	91,5	89,8	90,3	90,6
03.2	Obuća Footwear	89,4	87,6	86,4	85,5	86,9	89,2	90,6	90,2	91,2	90,9	86,5	87,9	88,5
4	Stanovanje, voda, električna energija, plin i drugi energenti Housing, water, electricity, gas and other fuels	101,0	100,8	100,7	100,0	99,1	99,3	99,1	99,0	98,9	98,8	98,8	99,2	99,6
04.1	Stanarina Actual rentals for housing	100,9	100,9	100,9	100,9	100,9	100,0	100,0	100,0	101,4	101,4	101,4	101,4	100,8
04.3	Održavanje i popravka stana /Maintenance and repair of the dwelling	99,4	99,6	99,6	99,7	99,8	99,7	99,7	99,8	100,3	100,3	100,6	100,7	99,9
04.4	Vodoopskrba i različite komunalne usluge / Water supply and miscellaneous services relating to the dwelling	102,6	102,6	101,7	101,7	101,1	101,1	100,3	100,3	100,0	100,0	100,0	99,4	100,9
04.5	Električna energija, plin i drugi energenti Electricity, gas and other fuels	100,9	100,6	100,6	99,6	98,5	98,9	98,8	98,6	98,4	98,4	98,4	98,9	99,2
5	Pokucstvo, kućanski uređaji i redovito održavanje kuće Furnishing, household equipment and routine maintenance of the house	99,4	98,7	99,5	99,1	98,4	99,2	99,4	99,5	98,5	98,3	98,6	98,0	98,9
05.1	Pokucstvo, tepisi i ostale podne prostirke / Furniture and furnishings, carpets and other floor coverings	100,6	99,4	99,1	99,1	98,6	98,9	98,5	99,0	98,5	97,7	98,2	98,0	98,8

INDEKS POTROŠAČKIH CIJENA U BOSNI I HERCEGOVINI, 2020.
CONSUMER PRICE INDEX IN BOSNIA AND HERZEGOVINA, 2020

nastavak/continued

COICOP	Odjeljak /skupina Division /group	I	II	III	IV	V	VI	VII	VIII	IX	X	XI	XII	Ø2020
05.2	Tekstilni proizvodi za kuću <i>Household textiles</i>	99,1	98,8	98,4	98,5	97,7	97,8	99,0	97,8	97,7	97,6	98,1	98,8	98,3
05.3	Kućanski uređaji <i>Household appliances</i>	98,9	98,5	98,7	97,9	98,1	98,8	99,1	99,2	99,0	98,9	98,4	98,9	98,7
05.4	Stakleno i stolno posuđe <i>Glassware, tableware and household utensils</i>	98,3	98,3	98,3	97,1	98,6	97,5	97,4	98,2	97,9	98,0	98,0	98,3	98,0
05.5	Alati i oprema za kuću i vrt <i>Tools and equipment for house and garden</i>	100,3	100,2	100,1	100,2	100,7	100,1	100,3	100,5	100,5	100,3	100,4	100,0	100,3
05.6	Dobra i usluge za redovito održavanje kuće <i>Goods and services for routine household maintenance</i>	98,9	98,2	99,8	99,2	97,9	99,3	99,9	99,8	98,1	98,1	98,5	97,4	98,7
6	Zdravstvo Health	100,8	100,9	100,8	101,0	101,1	101,2	101,0	101,1	100,9	100,9	101,0	100,9	101,0
06.1	Medicinski proizvodi, pomagala i oprema <i>Medical products, appliances and equipment</i>	101,1	101,3	101,2	101,5	101,7	101,7	101,4	101,5	101,2	101,0	101,1	101,1	101,3
06.2	Zdravstvene usluge, osim bolničkih <i>Out-patient services</i>	100,4	100,4	100,2	100,2	100,4	100,4	100,4	100,7	100,7	100,7	100,9	100,8	100,5
06.3	Bolničke usluge <i>Hospital services</i>	100,0	100,0	100,0	100,0	100,0	100,0	100,0	100,0	100,0	100,0	100,0	100,0	100,0
7	Prijevoz Transport	100,3	100,3	98,2	89,1	85,4	87,6	88,5	89,4	89,5	89,3	89,2	89,7	91,4
07.1	Prijevozna sredstva <i>Purchase of vehicles</i>	99,0	99,1	99,1	99,1	98,9	99,1	98,4	99,3	99,0	99,9	100,5	100,3	99,3
07.2	Uporaba prijevoznih sredstava <i>Operation of personal transport equipment</i>	100,2	100,2	97,6	86,0	81,4	84,3	85,6	86,5	86,8	86,4	86,3	86,8	89,0
07.3	Usluge prijevoza <i>Transport services</i>	102,0	102,2	102,0	101,7	101,2	100,6	99,8	100,4	99,9	99,5	99,4	100,3	100,8
8	Komunikacije Communication	100,1	100,2	100,5	100,9	100,9	100,6	100,6	100,7	100,6	100,5	100,1	100,0	100,5
08.1	Poštanske usluge <i>Postal services</i>	100,0	100,0	100,0	100,0	100,0	100,0	100,0	100,0	100,0	100,0	100,0	100,0	100,0
08.2	Telefonska i telefaks oprema <i>Telephone and telefax equipment</i>	93,2	93,2	94,9	95,7	96,8	96,7	97,5	98,1	96,5	96,7	96,8	94,5	95,9
08.3	Telefonske i telefaks usluge <i>Telephone and telefax services</i>	100,5	100,7	100,9	101,2	101,2	100,8	100,8	100,8	100,8	100,7	100,3	100,3	100,8
9	Rekreacija i kultura Recreation and culture	101,4	101,5	101,6	101,0	100,6	100,0	99,5	99,7	100,0	100,1	100,1	100,0	100,5
09.1	Audiovizualna, foto i informatička oprema <i>Audio-visual, photographic and information processing equipment</i>	91,4	92,6	92,6	93,0	93,3	93,5	95,3	94,7	95,2	96,9	96,9	96,5	94,3
09.2	Ostala trajna dobra za rekreaciju i kulturu <i>Other major durables for recreation and culture</i>	101,1	101,1	101,1	101,1	101,1	101,1	101,2	101,2	100,2	100,5	100,0	102,1	101,0

nastavak/continued

COICOP	Odjeljak /skupina Division /group	I	II	III	IV	V	VI	VII	VIII	IX	X	XI	XII	Ø2020
09.3	Ostala dobra za rekreaciju, vrt i kućni ljubimci /Other recreational items and equipment, gardens and pets	99,7	99,6	99,7	99,4	98,9	99,1	99,0	98,9	98,7	98,9	97,8	98,3	99,0
09.4	Usluge rekreacije i kulture /Recreational and cultural services	103,4	103,6	103,8	102,6	102,2	101,7	100,9	101,3	101,1	100,3	100,3	100,3	101,8
09.5	Knjige, novine i pisari pribor /Newspapers, books and stationery	101,4	101,5	101,5	101,4	101,5	101,5	101,5	101,5	101,2	101,5	101,5	101,1	101,4
09.6	Paket aranžmani /Package holidays	101,6	100,5	100,5	99,7	96,9	90,2	87,2	88,3	93,6	97,2	99,5	98,8	96,2
10	Obrazovanje Education	100,1	100,1	100,1	100,1	100,1	100,1	100,1	100,0	100,3	100,3	100,3	100,3	100,1
10.1	Predškolsko i osnovno školsko obrazovanje /Pre-primary and primary education	101,9	101,4	101,4	101,3	101,7	101,7	101,7	101,5	102,7	102,2	102,2	102,2	101,8
10.2	Srednjoškolsko obrazovanje /Secondary high-school education	98,8	98,8	98,8	98,8	98,8	98,8	98,8	98,8	100,0	100,0	100,0	100,0	99,2
10.3	Univerzitetsko obrazovanje /High school and university education	100,0	100,0	100,0	100,0	100,0	100,0	100,0	100,0	100,0	100,0	100,0	100,0	100,0
10.5	Obrazovanje nedefinirano po razini /Education not definable by level	100,3	100,3	100,3	100,3	100,3	99,6	99,6	99,6	100,5	100,5	100,5	100,5	100,2
11	Restorani i hoteli Restaurants and hotels	102,1	102,4	102,3	102,3	102,3	102,3	102,4	102,1	102,0	101,9	101,8	101,7	102,1
11.1	Usluge ishrane /Catering services	102,6	103,0	102,8	102,8	102,9	102,9	103,0	102,6	102,5	102,4	102,1	102,2	102,6
11.2	Usluge smještaja /Accommodation services	99,2	98,9	98,9	98,9	98,8	99,0	99,0	99,0	99,0	99,0	99,8	98,6	99,0
12	Ostala dobra i usluge Other goods and services	99,9	99,8	99,9	100,2	100,3	99,9	100,1	100,2	99,7	99,8	100,2	100,2	100,0
12.1	Osobna njega /Personal care	99,6	99,4	99,6	100,2	100,3	99,7	100,1	100,3	99,3	99,3	100,4	100,3	99,9
12.3	Osobni predmeti druge namjene /Personal effects n.e.c.	97,6	96,9	96,7	97,2	97,5	98,2	98,0	99,3	99,4	100,1	99,4	99,7	98,3
12.5	Osiguranje /Insurance	99,9	99,9	99,9	99,9	99,9	99,9	99,9	99,9	99,9	100,0	100,0	100,0	100,0
12.6	Financijske usluge /Financial services	106,5	106,6	106,6	106,6	106,6	106,6	106,5	106,5	106,5	106,5	100,0	100,0	105,5
12.7	Ostale usluge /Other services n.e.c.	100,2	100,2	100,2	100,2	100,1	100,1	100,0	100,0	100,0	100,1	100,1	100,1	100,1

Tablica 4. INDEKS POTROŠAČKIH CIJENA U BIH PO COICOP ODJELJCIMA I SKUPINAMA — PONDERI 2020

Table 4: Consumer Price Index in B&H by COICOP divisions and groups — weights 2020

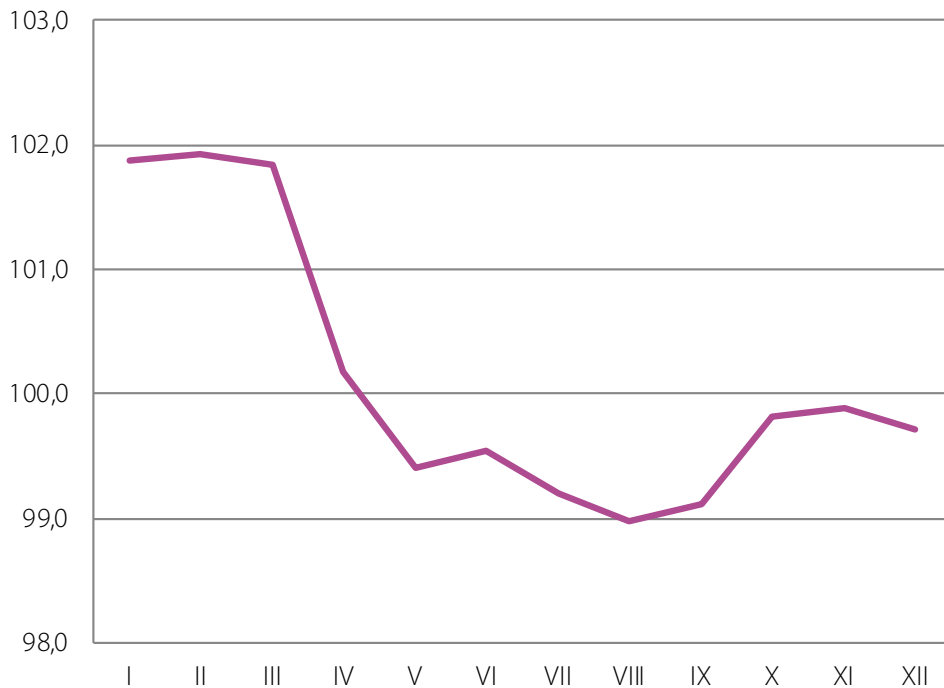
COICOP	Odjeljak /skupina Division /group	Ponderi Weights
0	Ukupan indeks Total index	1000000
1	Hrana i bezalkoholna pića Food and non-alcoholic beverages	319556
01.1	Hrana Food	284559
01.2	Bezalkoholna pića Non-alcoholic beverages	34997
2	Alkoholna pića i duhan Alcoholic beverages and tobacco	47222
02.1	Alkoholna pića Alcoholic drinks	10289
02.2	Duhan Tobacco	36933
3	Odjeća i obuća Clothing and footwear	42314
03.1	Odjeća Clothing	29599
03.2	Obuća Footwear	12715
4	Stanovanje, voda, električna energija, plin i drugi energenti Housing, water, electricity, gas and other fuels	149013
04.1	Stanarina Actual rentals for housing	8844
04.3	Održavanje i popravka stana Maintenance and repair of the dwelling	6630
04.4	Vodopskrba i različite komunalne usluge Water supply and miscellaneous services relating to the dwelling	19237
04.5	Električna energija, plin i drugi energenti Electricity, gas and other fuels	114302
5	Pokućstvo, kućanski uređaji i redovno održavanje kuće Furnishing, household equipment and routine maintenance of the house	54008
05.1	Pokućstvo, tepisi i ostale podne prostirke Furniture and furnishings, carpets and other floor coverings	12429
05.2	Tekstilni proizvodi za kuću Household textiles	873
05.3	Kućanski uređaji Household appliances	5720
05.4	Stakleno i stolno posuđe Glassware, tableware and household utensils	1521
05.5	Alati i oprema za kuću i vrt Tools and equipment for house and garden	5743
05.6	Dobra i usluge za redovito održavanje kuće Goods and services for routine household maintenance	27722
6	Zdravstvo Health	51838
06.1	Medicinski proizvodi, pomagala i oprema Medical products, appliances and equipment	31437
06.2	Zdravstvene usluge, osim bolničkih Out-patient services	17543
06.3	Bolničke usluge Hospital services	2858

nastavak/continued

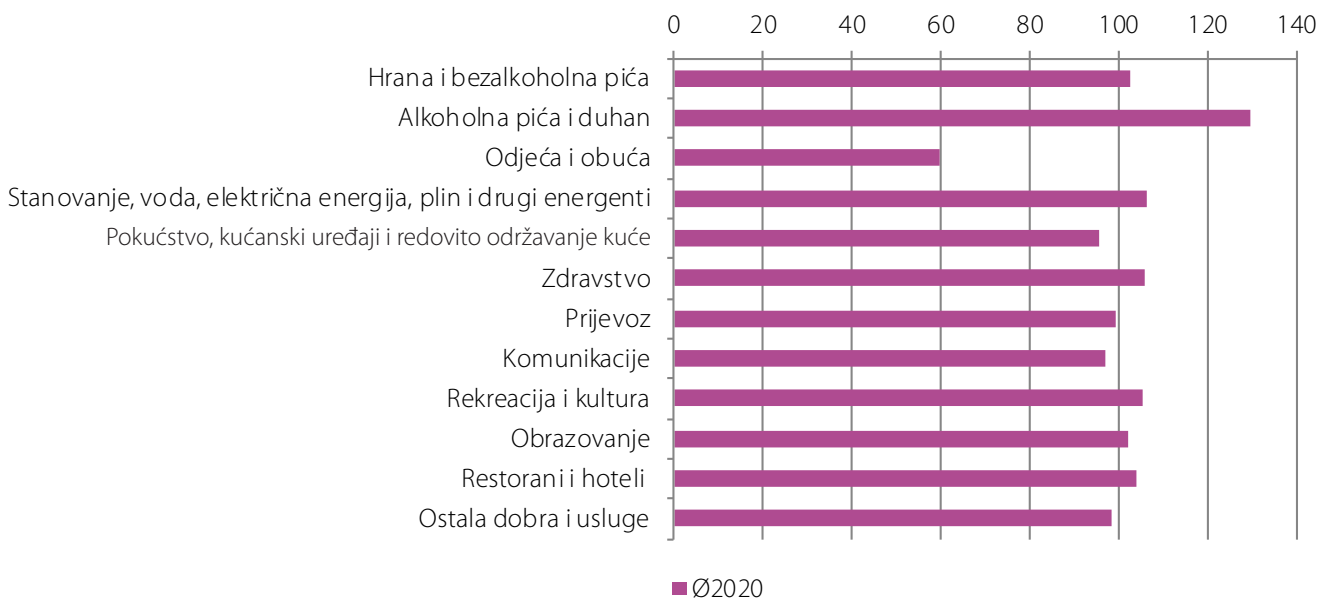
COICOP	Odjeljak /skupina Division /group	Ponderi Weights
7	Prijevoz Transport	137545
07.1	Prijevozna sredstva Purchase of vehicles	15681
07.2	Uporaba prijevoznih sredstava Operation of personal transport equipment	107646
07.3	Usluge prijevoza Transport services	14218
8	Komunikacije Communication	54833
08.1	Poštanske usluge Postal services	222
08.2	Telefonska i telefaks oprema Telephone and telefax equipment	3046
08.3	Telefonske i telefaks usluge Telephone and telefax services	51565
9	Rekreacija i kultura Recreation and culture	24547
09.1	Audiovizualna, foto i informatička oprema Audio-visual, photographic and information processing equipment	1425
09.2	Ostala trajna dobra za rekreaciju i kulturu Other major durables for recreation and culture	34
09.3	Ostala dobra za rekreaciju, vrt i kućni ljubimci Other recreational items and equipment, gardens and pets	3266
09.4	Usluge rekreacije i kulture Recreational and cultural services	10093
09.5	Knjige, novine i pisači pribor Newspapers, books and stationery	8261
09.6	Paket aranžmani Package holidays	1468
10	Obrazovanje Education	6883
10.1	Predškolsko i osnovno školsko obrazovanje Pre-primary and primary education	844
10.2	Srednjoškolsko obrazovanje Secondary school	714
10.3	Univerzitetsko obrazovanje High school and university education	5027
10.5	Obrazovanje nedefinirano po razini Education not definable by level	298
11	Restorani i hoteli Restaurants and hotels	32792
11.1	Usluge ishrane Catering services	28160
11.2	Usluge smještaja Accommodation services	4632
12	Ostala dobra i usluge Other goods and services	79449
12.1	Osobna njega Personal care	43726
12.3	Osobni predmeti druge namjene Personal effects n.e.c.	1325
12.5	Osiguranje Insurance	22091
12.6	Financijske usluge Financial services	1741
12.7	Ostale usluge Other services n.e.c.	10566

PREGLED GRAFIKONA, 2020.
GRAPHS OVERVIEW, 2020

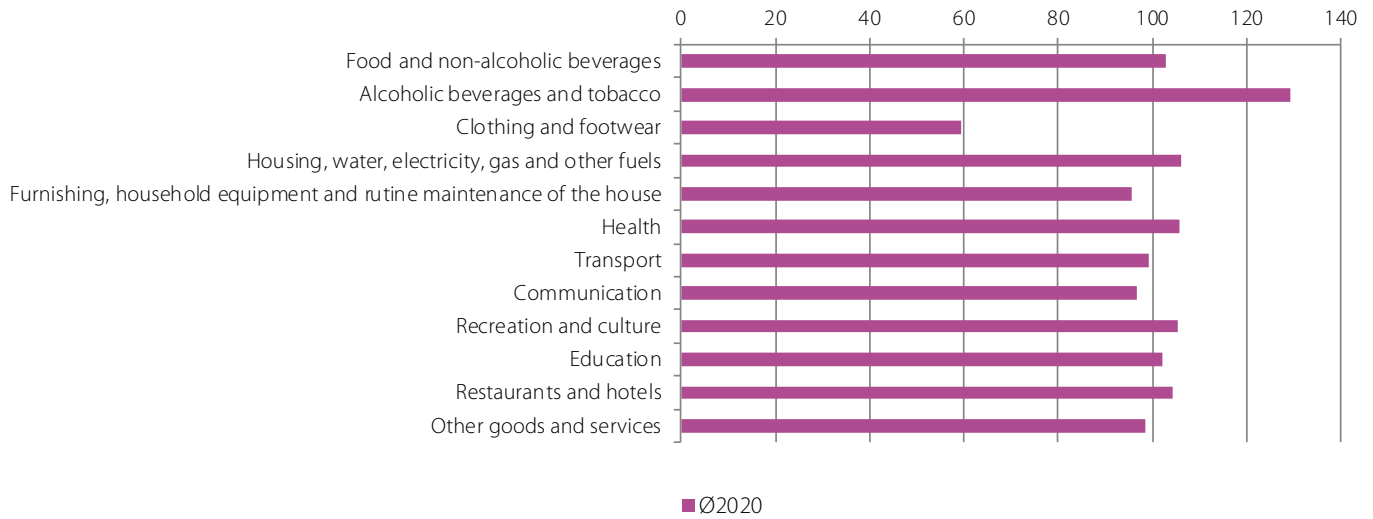
Grafikon 1.1. Opći indeks potrošačkih cijena u BiH. Godina 2020. (baza indeksa: 2015=100)
Graph 1.1 Overall Consumer Price Index for BiH, Year 2020 (index base: 2015=100)



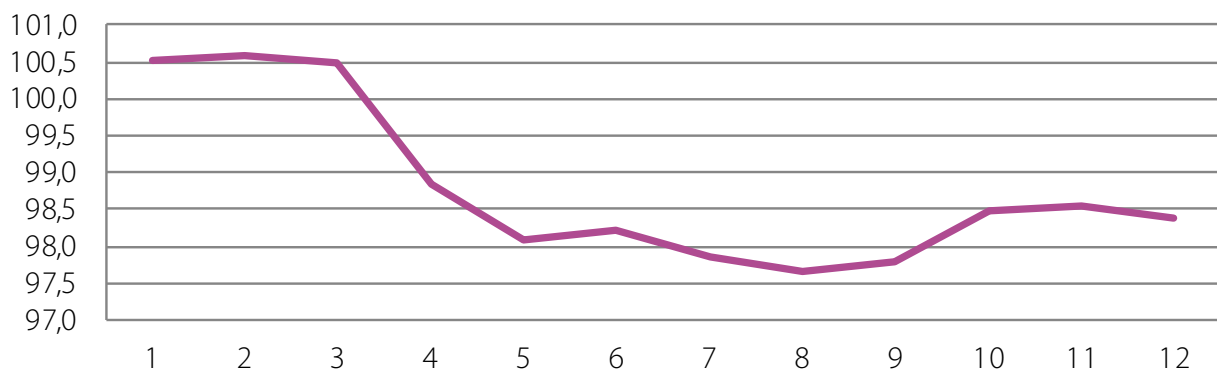
Grafikon 1.2 Indeksi potrošačkih cijena u BiH po COICOP odjeljcima u 2020. (baza: 2015=100)



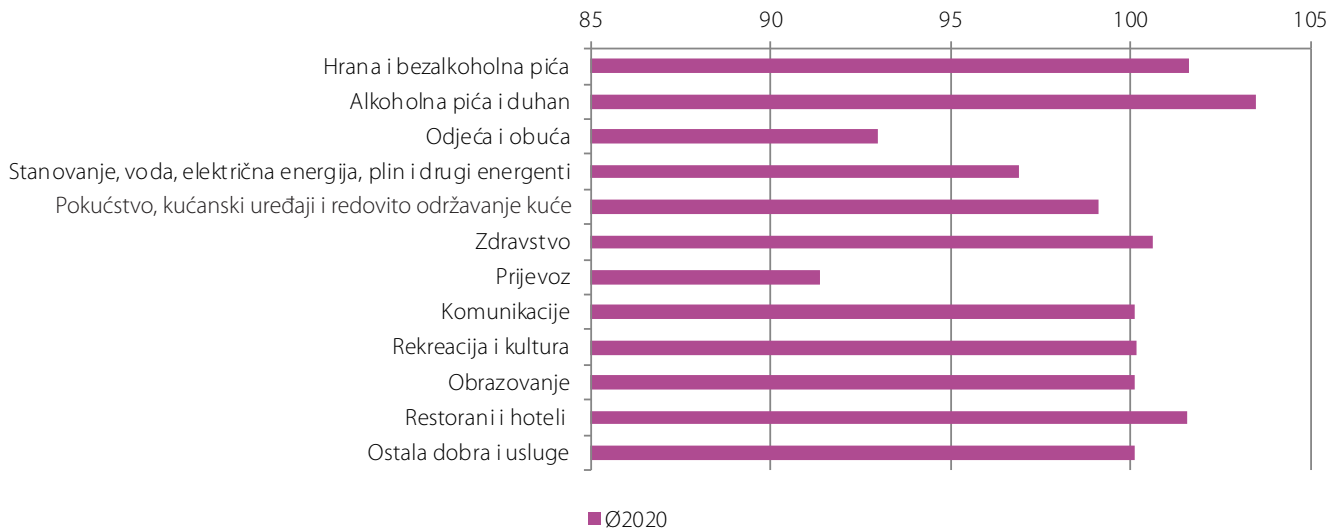
**Graph 1.3 Consumer Price Index for BiH by COICOP divisions
 Year 2020 (base: 2015=100)**



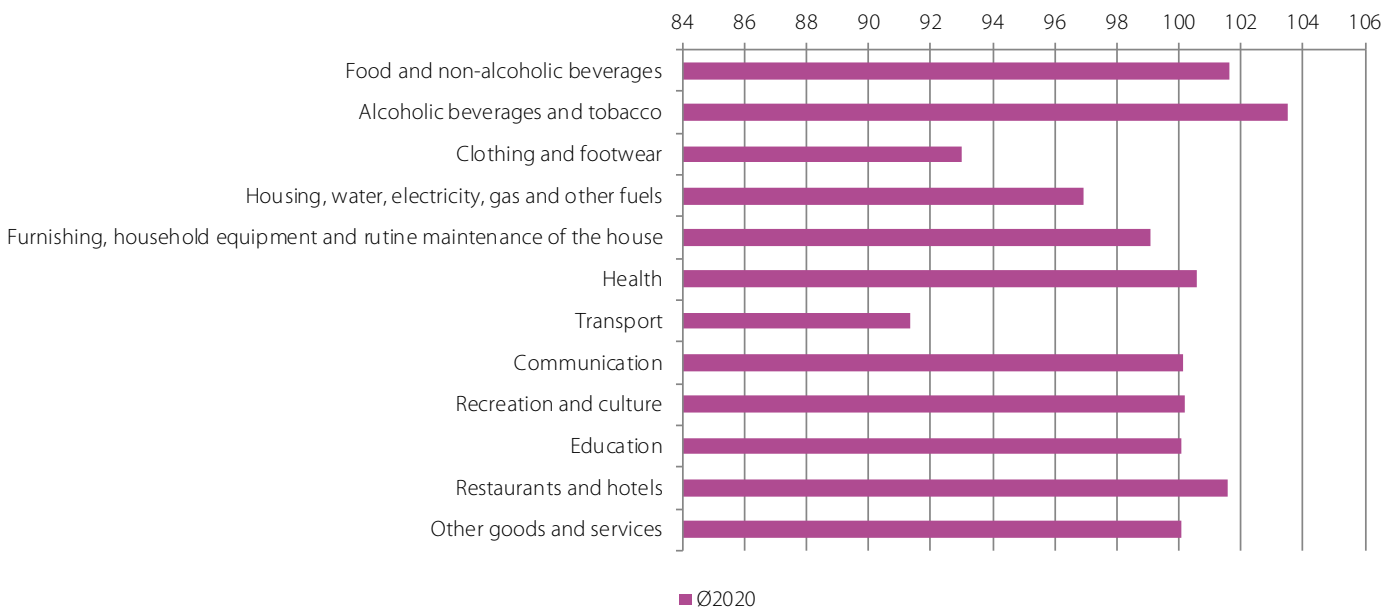
Grafikon 2.1. Opći indeks potrošačkih cijena u BiH, 2020. (baza indeksa: prosinac 2019=100)
Graph 2.1. Overall Consumer price index for BiH, 2020 (index base december 2019=100)



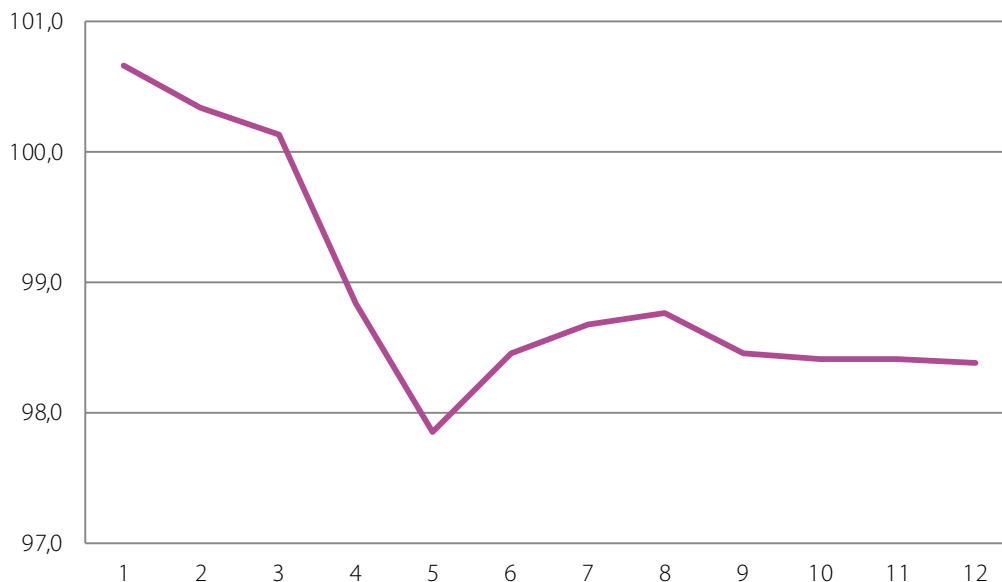
Grafikon 2.2 Indeksi potrošačkih cijena u BiH po COICOP odjeljcima u 2020.
(baza: dec. 2019=100)



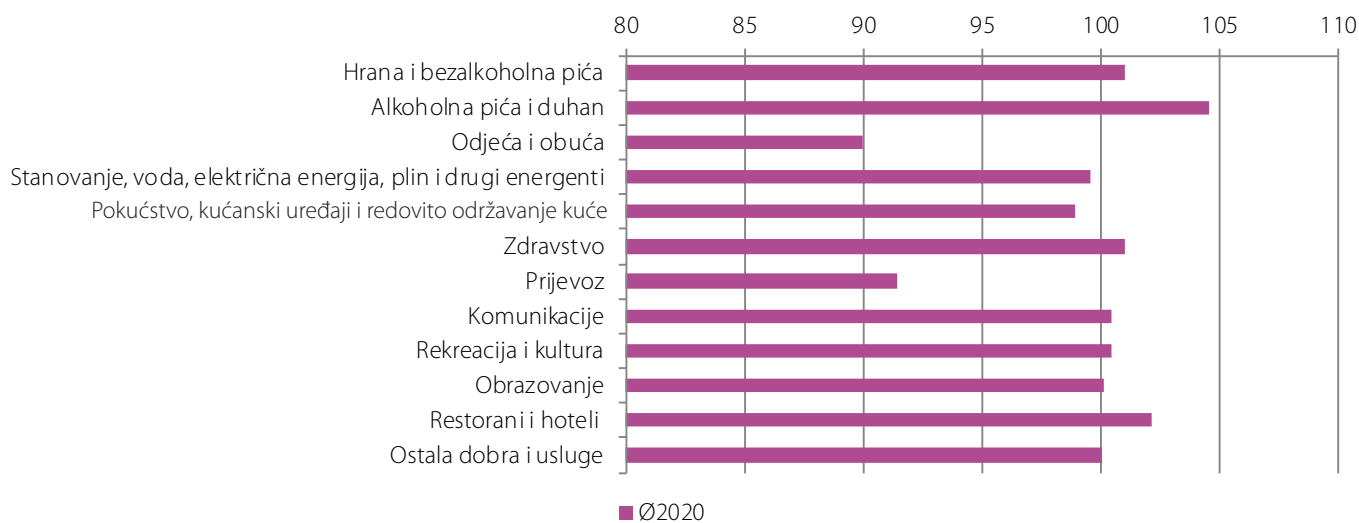
Graph 2.3 Consumer Price Index for BiH by COICOP divisions
Year 2020 (base: Dec. 2019=100)



Grafikon 3.1. Opći indeks potrošačkih cijena u BiH, 2020. (baza indeksa: isti mjesec 2019=100)
Graph 3.1. Overall Consumer price index in BiH, 2020 (index base, same month 2019 =100)



Grafikon 3.2 Indeksi potrošačkih cijena u BiH po COICOP odjeljcima u 2020. (baza indeksa: isti mjesec 2019=100)



**Graph 3.3 Consumer Price Index for BiH by COICOP divisions
 Year 2020 (base: same month 2019=100)**

