

TB 07

Tematski bilten
Thematic Bulletin
ISSN 1840-104X

Socijalna zaštita

Social Welfare

2014-2019



Bosna i Hercegovina
Bosnia and Herzegovina



BHAS

Agencija za statistiku
Bosne i Hercegovine
Agency for Statistics of
Bosnia and Herzegovina

Sarajevo, 2020.

TB 07
Tematski bilten
Thematic Bulletin
ISSN 1840-104X

SOCIJALNA ZAŠTITA

SOCIAL WELFARE

2014-2019



Bosna i Hercegovina
Bosnia and Herzegovina



**Agencija za statistiku
Bosne i Hercegovine**
Agency for Statistics of
Bosnia and Herzegovina

Sarajevo, 2020

Izdaje: Agencija za statistiku Bosne i Hercegovine
Zelenih beretki 26, 71000 Sarajevo
Bosna i Hercegovina
Telefon: +387 33 91 19 11; Fax: +387 33 22 06 22
Elektronska pošta: bhas@bhas.gov.ba
Internet stranica: www.bhas.gov.ba
*Published: Agency for Statistics of Bosnia and Herzegovina,
Zelenih beretki 26, Sarajevo
Bosnia and Herzegovina*

Odgovara: v.d. Vesna Čužić
Person responsible: Actg. Dir. Vesna Čužić

Podatke pripremili: Gorana Knežević, Radoslav Ćorović
Data prepared by: Gorana Knežević, Radoslav Ćorović

Lektura: Amra Kapetanović
Proofreading: Amra Kapetanović

Dizajn naslovnice: Lejla Rakić Bekić
Cover design: Lejla Rakić Bekić

Tehnička priprema: Larisa Hasanbegović
Pre-press and DTP: Larisa Hasanbegović

SADRŽAJ
CONTENTS

Predgovor	7
Foreword	7
Metodološka objašnjenja	9
Notes on methodology.....	9
I KORISNICI, OBLICI, MJERE I USLUGE SOCIJALNE ZAŠTITE	17
BENEFICIARIES, FORMS, MEASURES AND SERVICES OF SOCIAL WELFARE	17
1. Broj centara za socijalni rad u BiH.....	19
<i>Social welfare centres in BiH</i>	<i>19</i>
2. Obradeni slučajevi – intervencije u centrima za socijalni rad	19
<i>Treatments rendered in social welfare centres</i>	<i>19</i>
3. Zaposleni u centrima za socijalni rad.....	20
<i>Employees in the social welfare centres</i>	<i>20</i>
Grafikon 1 - Zaposleni u centrima za socijalni rad u 2019. godini	20
<i>Graph 1 - Employees in the social welfare centres in 2019</i>	<i>20</i>
MALOLJETNI KORISNICI SOCIJALNE ZAŠTITE	21
<i>MINOR BENEFICIARIES OF SOCIAL WELFARE</i>	<i>21</i>
4. Maloljetni korisnici socijalne zaštite prema kategorijama i spolu	21
<i>Minor beneficiaries of social welfare by categories and sex.....</i>	<i>21</i>
Grafikon 2 – Maloljetni korisnici socijalne zaštite prema spolu.....	24
<i>Graph 2 - Minor beneficiaries of social welfare by sex</i>	<i>24</i>
Grafikon 3 – Maloljetni korisnici socijalne zaštite prema grupama kategorija i spolu u 2019. godini	24
<i>Graph 3 - Minor beneficiaries of social welfare by type of category and sex in 2019.....</i>	<i>24</i>
5. Maloljetni korisnici prema kategorijama, spolu i starosnim grupama u 2019. godini.....	25
<i>Minor beneficiaries by category, sex and age in 2019</i>	<i>25</i>
PUNOLJETNI KORISNICI SOCIJALNE ZAŠTITE PREMA KATEGORIJAMA I SPOLU	28
<i>ADULT BENEFICIARIES OF SOCIAL WELFARE BY CATEGORIES AND SEX.....</i>	<i>28</i>
6. Korisnici prema kategorijama i spolu.....	28
<i>Beneficiaries by categories and sex</i>	<i>28</i>
Grafikon 4 - Punoljetni korisnici socijalne zaštite prema spolu	31
<i>Graph 4 - Adult beneficiaries of social welfare by sex</i>	<i>31</i>
Grafikon 5 - Punoljetni korisnici socijalne zaštite prema grupama kategorija i spolu u 2019. godini.....	31
<i>Graph 5 - Adult beneficiaries of social welfare by type of category and sex in 2019.....</i>	<i>31</i>
7. Punoljetni korisnici prema kategorijama, spolu i starosnim grupama u 2019. godini	32
<i>Adult beneficiaries by category, sex and age in 2019</i>	<i>32</i>
II OBLICI I USLUGE SOCIJALNE ZAŠTITE	35
FORMS AND SERVICES OF SOCIAL WELFARE	35
8. Oblici i usluge socijalne zaštite - maloljetni korisnici	37
<i>Forms and services of social welfare - minor beneficiaries.....</i>	<i>37</i>
9. Oblici i usluge socijalne zaštite - punoljetni korisnici	40
<i>Forms and services of social welfare - adult beneficiaries</i>	<i>40</i>
III HRANITELJSTVO, STARATELJSTVO I USVOJENJE	43
FOSTER CARE, GUARDIANSHIP AND ADOPTION	43
HRANITELJSTVO	45
FOSTER CARE.....	45

10.1	Djeca u hraniteljskim porodicama prema starosti i spolu, u 2019. godini	45
	<i>Children in foster families by age and sex by the year, in 2019</i>	45
	Grafikon 6 - Djeca u hraniteljskim porodicama prema starosti i spolu, u 2019. godini	45
	<i>Graph 6 - Children in foster families by age and sex by the year, in 2019</i>	45
10.2	Punoljetne osobe u hraniteljskim porodicama prema starosti i spolu, u 2019. godini	46
	<i>Adults in foster families by age and sex by the year, in 2019</i>	46
	Grafikon 7 - Punoljetne osobe u hraniteljskim porodicama prema starosti i spolu, u 2019. godini	46
	<i>Graph 7 - Adults in foster families by age and sex by the year, in 2019</i>	46
10.3	Hraniteljske porodice prema broju osoba na hraniteljstvu u 2019. godini.....	46
	<i>Number of foster families by number of persons in foster care, in 2019</i>	46
	STARATELJSTVO	47
	GUARDIANSHIP	47
11.1	Starateljstvo nad maloljetnim osobama prema spolu i starosti u 2019. godini	47
	<i>Guardianship of minors by sex and age in 2019</i>	47
	Grafikon 6 - Starateljstvo nad maloljetnim osobama prema spolu i starosti u 2019. godini.....	47
	<i>Graph 6 - Guardianship of minors by sex and age in 2019</i>	47
11.2	Starateljstvo nad punoljetnim osobama prema spolu i starosti u 2019. godini.....	48
	<i>Guardianship of adults by sex and age in 2019</i>	48
	Grafikon 9 - Starateljstvo nad punoljetnim osobama prema spolu i starosti u 2019. godini	48
	<i>Graph 9 - Guardianship of adults by sex and age in 2019</i>	48
	USVOJENJE	49
	ADOPTION	49
12.	Usvojena djeca prema starosti i spolu u 2019. godini	49
	<i>Adopted children by age and sex in the year 2019</i>	49
	Grafikon 10 - Usvojena djeca prema kategorijama i spolu u 2019. godini.....	50
	<i>Graph 10 - Adopted children by category and sex in 2019</i>	50
	Grafikon 11 - Ukupan broj usvojene djece prema kategorijama i po godinama	50
	<i>Graph 11 - The total number of adopted children by categories and by the year</i>	50
IV	USTANOVE SOCIJALNE ZAŠTITE	51
	SOCIAL WELFARE INSTITUTIONS	51
	DOMOVI ZA DJECU I OMLADINU BEZ RODITELJSKOG STARANJA	53
	INSTITUTIONS FOR CHILDREN AND ADOLESCENTS WITHOUT PARENTAL CARE	53
13.1	Korisnici prema spolu i starosti.....	53
	<i>Residents by sex and age</i>	53
13.2	Korisnici prema roditeljima.....	54
	<i>Residents by parents</i>	54
	Grafikon 12 - Struktura korisnika domova za djecu i omladinu prema roditeljima u 2019. godini.....	54
	<i>Graph 12 - Structure of residents in institutions for children and adolescents in 2019</i>	54
	Grafikon 13 - Korisnici domova za djecu i omladinu bez roditeljskog staranja prema spolu.....	55
	<i>Graph 13 - Residents of institutions for children and adolescents without parental care by sex</i>	55
	Grafikon 14 - Korisnici domova za djecu i omladinu bez roditeljskog staranja prema starosti u 2019. godini.....	55
	<i>Graph 14 - Residents of institutions for children and adolescents without parental care by age in 2019</i>	55
13.3	Korisnici prema školovanju.....	56
	<i>Residents by education</i>	56
13.4	Korisnici prema plaćanju boravka u domu	56
	<i>Residents by payment</i>	56
13.5	Zaposleni u domovima za djecu i omladinu bez roditeljskog staranja	57
	<i>Employees in institutions for children and adolescents without parental care</i>	57
	Grafikon 15 - Zaposleni u domovima za djecu i omladinu bez roditeljskog staranja u 2019. godini.....	57
	<i>Graph 15 - Employees in institutions for children and adolescents without parental care in 2019</i>	57

USTANOVE SOCIJALNE ZAŠTITE ZA INVALIDNU DJECU, OMLADINU I ODRASLE OMETENE U PSIHIČKOM I FIZIČKOM RAZVOJU	58
SOCIAL WELFARE INSTITUTIONS FOR PHYSICALLY AND MENTALLY HANDICAPPED CHILDREN, ADOLESCENTS AND ADULTS	58
14.1 Korisnici prema spolu i starosti.....	58
<i>Residents by sex and age</i>	<i>58</i>
14.2 Korisnici prema spolu i starosti.....	58
<i>Residents by sex and age</i>	<i>58</i>
14.3 Korisnici prema spolu i roditeljima	59
<i>Residents by sex and parents</i>	<i>59</i>
Grafikon 13 - Korisnici prema roditeljima u 2019. godini.....	60
<i>Graph 13 - Residents by parents in 2019.....</i>	<i>60</i>
14.4 Korisnici prema pohađanju škole	60
<i>Residents by school attendance.....</i>	<i>60</i>
14.5 Korisnici prema plaćanju boravka	60
<i>Residents by payment.....</i>	<i>60</i>
14.6 Zaposleni u ustanovama za invalidnu djecu, omladinu i odrasle ometene u psihičkom i fizičkom razvoju	61
<i>Employees in institutions for physically and mentally handicapped children, adolescents and adults</i>	<i>61</i>
Grafikon 17 - Zaposleni u ustanovama za invalidnu djecu, omladinu i odrasle u 2019. godini.....	61
<i>Graph 17 - Employees in institutions for handicapped children, adolescents and adults in 2019.....</i>	<i>61</i>
USTANOVE SOCIJALNE ZAŠTITE ZA ODRASLE INVALIDNE OSOBE	62
SOCIAL WELFARE INSTITUTIONS FOR ADULT HANDICAPPED PERSONS	62
15.1 Invalidi i rehabilitanti prema invaliditetu.....	62
<i>Disabled and persons on rehabilitation by type of handicap.....</i>	<i>62</i>
15.2 Invalidi i rehabilitanti prema pravnoj osnovi i razlogu korištenja ustanove.....	62
<i>Disabled and persons on rehabilitation by legal base and reason for institutionalisation</i>	<i>62</i>
USTANOVE SOCIJALNE ZAŠTITE ZA ODRASLE OSOBE.....	64
SOCIAL WELFARE INSTITUTIONS FOR ADULT PERSONS.....	64
16.1 Korisnici prema starosti.....	64
<i>Residents by age.....</i>	<i>64</i>
16.2 Korisnici prema plaćanju boravka u domu	64
<i>Residents by payment.....</i>	<i>64</i>
16.3 Korisnici prema razlogu smještaja	65
<i>Residents by reason for institutionalisation.....</i>	<i>65</i>
Grafikon 18 - Korisnici ustanova socijalne zaštite za odrasle osobe prema starosti u 2019. godini	66
<i>Graph 18 - Residents of social welfare institutions for adult persons by age in 2019</i>	<i>66</i>
Grafikon 19 - Korisnici ustanova socijalne zaštite za odrasle osobe prema razlogu smještaja u 2019. godini.....	66
<i>Graph 19 - Residents of social welfare institutions for adult persons by reason of institutionalisation in 2019.....</i>	<i>66</i>

PREDGOVOR

Agencija za statistiku BiH objavljuje bilten „Socijalna zaštita u BiH“ kao redovnu godišnju publikaciju. Podaci dati u ovom biltenu su rezultat agregiranja podataka entitetskih zavoda za statistiku Federacije BiH i Republike Srpske, te Brčko distrikta.

U biltenu „Socijalna zaštita u BiH“ Agencija za statistiku BiH objavljuje podatke o korisnicima svih oblika, mjera i usluga socijalne zaštite, ali i podatke o ustanovama socijalne zaštite i zaposlenim u tim ustanovama, u periodu 2014-2019. Podaci su razvrstani prema starosti korisnika, stepenu ugroženosti, vrsti socijalnih potreba i ustanovama za pružanje socijalne zaštite.

Agencija za statistiku BiH će biti zahvalna na svim primjedbama i sugestijama koje će doprinijeti poboljšanju slijedećeg biltena.

v.d. Vesna Čužić

FOREWORD

Agency for Statistics of B&H publishes a Bulletin “Social welfare in B&H” as a regular annual publication. This Bulletin is a result of aggregation of data from entities statistical offices of Federation of B&H and Republic of Srpska and Brčko District.

In Bulletin “Social welfare in B&H” Agency for Statistics publishes data on beneficiaries of all forms, measures and services of social welfare as well as data on social welfare institutions and employees of this institutions for the period 2014-2019. Data are given by the age of beneficiaries, extent of disadvantage as well as by kind of social needs and social welfare institutions.

Agency for Statistics of B&H will appreciate any suggestions and comments that could improve our next Bulletin.

Actg. Dir. Vesna Čužić

METODOLOŠKA OBJAŠNENJA

Izvori podataka

Podaci o maloljetnim i punoljetnim korisnicima socijalne zaštite i sprovedenim oblicima, mjerama i uslugama socijalne zaštite su rezultat agregiranja podataka uporedivih godišnjih istraživanja koja sprovode entitetski zavodi za statistiku i Distrikt Brčko.

Obuhvat podataka

Podaci o korisnicima i oblicima socijalne zaštite kao i o ustanovama socijalne zaštite, odnose se na kalendarsku godinu.

DEFINICIJE

KORISNICI SOCIJALNE ZAŠTITE

Korisnikom socijalne zaštite smatra se svaka osoba koja je u toku izvještajne godine jednom ili više puta koristila određene oblike i mjere socijalne zaštite i usluge socijalnog rada.

Korisnici su razvrstani u dvije osnovne dobne grupe - maloljetni i punoljetni korisnici.

MALOLJETNI KORISNICI

Maloljetnici ugroženi porodičnom situacijom

Bez oba roditelja - djeca i omladina čija su oba roditelja umrla.

Nepoznatih roditelja – djeca i omladina roditelja čiji se identitet ne može utvrditi.

Napušteni od roditelja – djeca i omladina čiji su roditelji poznati i poznatog boravišta, ali su djecu napustili i odbijaju da se o njima staraju, kao i djeca poznatih roditelja nepoznatog boravišta i ostali slučajevi napuštanja djece od strane roditelja.

Djeca roditelja spriječenih da obavljaju roditeljsku dužnost uslijed izdržavanja kazne, dužeg liječenja u stacionaru, teškog hroničnog oboljenja, privremenog rada u inostranstvu, lišavanja poslovne sposobnosti i sl.

Djeca roditelja lišenih roditeljskih prava – djeca i omladina čijim je roditeljima odlukom suda oduzeto roditeljsko pravo. U ovu kategoriju spadaju i slučajevi kada je samo jednom od roditelja oduzeto roditeljsko pravo.

Iz materijalno ugroženih porodica – djeca i omladina čiji roditelji nemaju ni minimalnih

NOTES ON METHODOLOGY

Source of data

Data on minor and adult beneficiaries of social welfare, and implemented forms, measures and services of social welfare are result of aggregating data from comparable annual survey which are conducted by Entity's Statistical Offices and Bureau of District Brcko.

Data coverage

Data on beneficiaries and forms of social welfare, as well as data on social welfare institutions refer to a calendar year.

DEFINITIONS

SOCIAL WELFARE BENEFICIARIES

Social welfare beneficiary is every person who has used certain forms and measures of social welfare and social work services, once or several times during the reference year.

Beneficiaries are classified into two basic age groups – minor and adult beneficiaries.

MINOR BENEFICIARIES

Minor beneficiaries disadvantaged by family situation

Without both parents – children and youth with both parents dead.

Of unknown parents – children and youth of parents whose identity cannot be ascertained (foundlings).

Abandoned by parents – children and youth of known parents and residence, abandoned by parents who refuse to take care of them, as well as children of known parents and of unknown residence and other cases of parents abandoning children.

Children of parents prevented from performing parental duty due to certain constraints such as imprisonment, prolonged treatment in hospital, severe chronic disease, temporary employment abroad, working incapability, etc.

Children of parents deprived of parental rights - children and youth of parents deprived of parental right by the decision of court. Cases when only one parent is deprived of parental right are also included in this category.

Coming from economically disadvantaged families - children and youth whose parents cannot

materijalnih i socijalnih uslova za podizanje djece, kao što su osobe bez stalnog izvora prihoda, s minimalnim prihodima po članu domaćinstva, nezaposlene osobe, osobe s neriješenim stambenim pitanjima.

Iz porodica s poremećenim porodičnim odnosima – djeca i omladina koja žive u porodicama u kojima postoje konfliktne situacije između pojedinih članova, svađe, grubosti, tuče, zlostavljanje, odsustvo emocionalnih veza i trajna neusklađenost odnosa, asocijalno, patološko i kriminalno ponašanje članova porodice (skitnja, kriminal, prostitucija, upotreba alkohola i droge, itd.) kao i nebriga roditelja.

Ostali maloljetnici ugroženi porodičnom situacijom – djeca samohranih roditelja, vanbračna djeca, djeca s neriješenim materijalnim, stambenim i drugim pitanjima.

Maloljetnici ometeni u fizičkom i psihičkom razvoju

Maloljetnicima ometenim u fizičkom razvoju se smatraju djeca i omladina s oštećenjem vida, sluha, s poremećajima u govoru i glasu, fizički invalidna kao i osobe višestruko ometene u razvoju.

Maloljetnicima ometenim u psihičkom razvoju se smatraju djeca i omladina koja su ometena u psihičkom razvoju, a razvrstana su prema važećim propisima o razvrstavanju i evidenciji ovih osoba.

Maloljetnici s poremećajima u ponašanju i ličnosti

S asocijalnim ponašanjem – djeca i omladina sklona skitnji, besposličanju, bježanju od kuće, nedoličnom ponašanju, prostituciji, upotrebi alkohola, prevarama i sl.

Maloljetni prestupnici ispod 14 godina – djeca i omladina koja su izvršila prekršaj ili krivično djelo, a krivično su neodgovorna zbog uzrasta, kao i maloljetni narkomani.

Psihički bolesne osobe

Maloljetne osobe sklone raznim psihičkim oboljenjima.

Maloljetni korisnici u stanju različitih socijalno - zaštitnih potreba

Bez specifične kategorije – djeca i omladina koja se ne mogu uvesti ni u jednu od navedenih kategorija, zdravstveno neosigurana djeca i omladina, kao i djeca i omladina kojima se pruža pomoć u ostvarivanju određenih prava.

provide even a minimum financial or social conditions for raising children such as persons without the permanent source of income, persons with minimal income per household member, unemployed persons, persons with housing problems, etc.

Coming from families with disturbed family relationships - children and youth from families in which there are conflicts between family members, quarrels, asperities, beating, molesting, absence of emotional relationship and permanent incompatibility of relations, asocial, pathological and criminal behaviour of family members (vagrancy, crime, prostitution, alcohol or drug abuse, etc.) as well as parental indifference and negligence.

Other minors with disturbed family relationship – children of single parents, illegitimate children, children with financial, housing and other problems.

Physically and mentally handicapped minors

Physically handicapped minors are children and youth with visual and hearing impairments, voice and speech impediments, physical handicaps and multiple disorders.

Mentally handicapped minors are children and youth with mental disorders, and are classified by current regulations on registration and classification of such persons.

Minors with behavioural and personality disorders

With asocial behaviour – children and youth inclined to vagrancy, running from home, indecent behaviour, prostitution, alcohol abuse, frauds, etc.

Minor offenders under 14 years of age – children and youth who have committed an offence or a criminal act and are not subject to legal prosecution due to their age as well as minor drug addicts.

Mentally ill persons

Minor persons prone to various mental diseases.

Minor beneficiaries in need of different social and protective services

Without specific category – children and youth who cannot be classified into any of the specific categories, children and youth without health insurance as well as children and youth being rendered assistance in exercising certain rights.

PUNOLJETNI KORISNICI

Korisnici subvencioniranja troškova (stanarine, grijanja, sahrane)

Fizički i psihički ometeni

Sa oštećenim vidom – odrasle slijepi i slabovidne osobe.

Sa oštećenim sluhom – odrasle gluhe i nagluhe osobe.

Fizički invalidni – odrasle osobe kod kojih je oboljenje trajno, zbog čega im je bitno smanjena radna sposobnost.

Mentalno nedovoljno razvijene osobe – odrasle osobe teško, teže, umjereno i lako mentalno zaostale.

Ostale invalidne osobe – odrasle osobe s ostalim fizičkim oštećenjima, nesposobne za rad i neosigurane po drugom osnovu, zatim odrasli distrofičari, osobe s posljedicama cerebralne paralize, osobe s više smetnji, osobe s poremećajima u ponašanju i slično.

Sa kombinovanim smetnjama – osobe kod kojih je medicinski utvrđena neka od psihičkih ili nervnih bolesti (neurotičari, psihotičari, epileptičari) i sl.

Osobe društveno neprihvatljivog ponašanja

Osobe s asocijalnim ponašanjem (skitnja, prosjačenje, prostitucija, osobe sklone vršenju krivičnih djela i prekršaja, upotrebi alkohola, narkomanija).

Psihički bolesne osobe

Osobe sklone raznim psihičkim oboljenjima.

Osobe koje nemaju dovoljno prihoda za izdržavanje, materijalno neosigurane

Materijalno neosigurane osobe su osobe koje su sposobne za rad, ali nemaju sredstava za život, niti ih po drugom osnovu mogu obezbjediti i mlađe su od 65 godina (muškarci) odnosno 60 godina (žene).

Osobe nesposobne za rad su osobe potpuno i trajno nesposobne za rad, bez sredstava za život, a mlađe su od 65 godina (muškarci) odnosno 60 godina (žene).

Stare osobe bez porodičnog staranja su osobe koje nemaju djece ni drugih bližih srodnika koji su dužni da se o njima staraju kao i osobe bez sredstava za život (bez imovine, ili bilo kakvih drugih redovnih prihoda kao i osobe koje posjeduju imanje ali zbog starosti ili slabosti nisu u mogućnosti da isto obrađuju i obezbijede sredstva za život.

ADULT BENEFICIARES

Beneficiaries of subventions (for rents, heating, funeral)

Physically and mentally disabled

With visual disorders – blind adults and adults with visual impairments.

With hearing disorders – deaf adults and adults with hearing impairments.

Physically disabled – adults with permanent diseases (incurable and long lasting) which reduced their working capability.

Mentally disabled – adult persons with severe, less severe, moderate and mild mental handicaps.

Other disabled persons – adults with other physical handicaps, unable to work and unprovided on other basis, adults with muscular dystrophy, persons suffering from cerebral paralysis, persons with multiple disorders, behavioural disorders, etc.

With combined disorders – persons with the medical diagnosis of certain mental or neurological disease (neurotics, psychotics and epileptics), etc.

Persons with socially unacceptable behaviour

Persons with asocial behaviour (vagrancy, begging, prostitution, person's inclined criminal acts and offences, alcohol and drug abuse).

Mentally ill persons

Persons prone to various mental diseases.

Persons not having a sufficient income to support themselves, financially unprovided

Financially unprovided persons are persons able to work but don't have finances for living or are unable to provide them on other basis and are under 65 years of age (men), or under 60 (women).

Unable to work – persons completely and permanently unable to work, without financial resources of living, and are under 65 (men), or 60 (women).

Old persons without family care are persons without children or any other close relatives obliged to take care of them as well as persons without resources to provide for a living (without property or any other regular income as well as persons owning a farm but due to old age and weakness are unable to cultivate land and provide for life).

Hronično bolesne su slijepe, psihički oboljele, fizički invalidne i hronično oboljele osobe.

Bez specifične kategorije (ostali)

Osobe s porodičnim problemima, osobe u brakorazvodnom sporu i ostale osobe bez specifične kategorije.

OBLCI, MJERE I USLUGE SOCIJALNE ZAŠTITE

Pod oblikom, mjerom ili uslugom podrazumijeva se svaki slučaj sprovedene zaštite na osnovu zakona i propisa iz ove oblasti od strane centra za socijalni rad, ili službe socijalne zaštite.

Podaci o oblicima, mjerama i uslugama odnose se na broj sprovedenih odnosno korištenih oblika, mjera i usluga u izvještajnom periodu, a ne na broj osoba. Jedna ista osoba može se pojaviti više puta kao korisnik tj. onoliko puta koliko je koristilo neki od oblika, mjera i usluga u toku izvještajne godine. Ako osoba više puta koristi isti oblik, mjeru ili uslugu biće obuhvaćena samo jednom. Ako osoba koristi više oblika, mjera ili usluga obuhvatiće se kod svakog oblika, odnosno mjere ili usluge.

Oblici socijalne zaštite

Starateljstvo je oblik zaštite maloljetnih osoba bez roditeljskog staranja i punoljetnih osoba koje nisu sposobne, ili koje nisu u mogućnosti starati se o sebi, svojim pravima, interesima i obavezama.

Usvojenje podrazumijeva slučajeve zakonskog usvojenja. To je poseban oblik porodično-pravne zaštite djece bez roditelja ili odgovarajućeg roditeljskog staranja, kojim se zasniva roditeljski, odnosno srodnički odnos.

Usvojiti se može samo maloljetna osoba. Usvojenje može biti potpuno ili nepotpuno.

Smještaj u ustanove

Predškolske ustanove – podrazumijeva one slučajeve kada se troškovi smještaja i boravka osiguravaju iz sredstava socijalne ili dječje zaštite.

Smještaj u ustanove socijalne zaštite podrazumijeva smještaj maloljetnih i punoljetnih korisnika u odgovarajuće ustanove socijalne zaštite: dječji domovi, domovi za dojenčad i malu djecu, za djecu ometenu u razvoju, za odgojno zapuštenu djecu i omladinu, domovi za stare i iznemogle, za

Chronically ill are blind, mentally ill, physically handicapped and persons with chronic disease.

Without specific category (others)

Persons with family problems, persons in divorcement procedure and other persons without specific category.

FORMS, MEASURES AND SERVICES OF SOCIAL WELFARE

Form, measure or service are considered every case of protection provided by Centre of social welfare or Social welfare service on the basis of legal acts and regulations concerned with this field.

Data on forms, measures, and services refer to the number of conducted, that is, used forms, measures and services in the reference period, and not to the number of persons. One person can be shown several times as a beneficiary, as much times as it has used some of the forms, measures and services during the reference year. If the same person uses the same form, measure or service more than once, it is covered only once. If a person uses several forms, measures or services, it is covered by each form, measure and service.

Forms of social welfare

Guardianship is a form of protection for minors without parental care and adults who are incapable or unable to take care of themselves, their rights, interests and obligations.

Adoption is considered every case of legal adoption. Adoption involves cases of legal adoption. It is a special form of family legal protection for children without parents or appropriate parental care, which is the basis for parental or relative relations.

Only a minor can be adopted. Adoption may be complete or incomplete.

Placement (assignment) in institution

Pre-school institutions – every case of accommodation expenses being financed from social welfare funds or funds for protection of children.

Assignment to social welfare institutions is considered accommodation of minor and adult beneficiaries in appropriate social welfare facilities such as: institutions for infants and young children, children and youth impeded in psychial and physical development, socially maladjusted children and

penzionere, kao i domovi za odrasle invalidne osobe i prihvatne stanice za maloljetne i punoljetne osobe.

Smještaj u drugu porodicu podrazumijeva osiguravanje stanovanja, ishrane, odgoja i brige u porodici u koju se smještaju osobe u stanju socijalne potrebe (djeca, odrasli, ostarjeli).

Smještaj u učenički ili studentski dom, smještaj u ustanovu za djecu bez roditeljskog staranja, smještaj u ustanovu za rehabilitaciju i zaštitu, smještaj u druge ustanove socijalne zaštite kao i smještaj u dom za stare osobe su, takođe, vidovi smještaja u ustanove u okviru oblika socijalne zaštite.

Mjere socijalne zaštite

Mjere prema maloljetnicima podrazumijevaju angažovanje centra za socijalni rad na sprovođenju odgojnih mjera koje je sud izrekao kao i mjera koje centar preduzima na osnovu svoje odluke.

Upućivanje na školovanje i osposobljavanje podrazumijeva angažovanje centra za socijalni rad oko uključivanja na redovno školovanje maloljetnih korisnika socijalne zaštite koji su napustili školu ili nisu bili obuhvaćeni redovnim školovanjem, kao i uključivanje djece i omladine ometene u razvoju na specijalno obrazovanje.

Ostale mjere podrazumijevaju slučajeve pružanja savjeta u vezi s odgojnim i razvojnim problemima djece, osiguravanja ljetovanja i oporavka iz sredstava socijalne zaštite, regulisanja zdravstvene zaštite neosiguranih osoba i sl.

Pomoć za osposobljavanje i privređivanje podrazumijeva zasnivanje radnog odnosa osoba u stanju socijalne potrebe angažovanjem centra za socijalni rad na pripremi kolektiva da prihvati tu osobu kao i rad s osobom u cilju uspješnog uključivanja u kolektiv. Ovdje se podrazumijeva i zasnivanje radnog odnosa na određeno vrijeme u «kućnoj» radinosti, raznim servisima i sl., kao i zapošljavanje invalidnih osoba u zaštitnim radionicama.

Pomoć za rehabilitaciju podrazumijeva novčana davanja u cilju uključivanja na osposobljavanje za rad ili profesionalnu rehabilitaciju djece i omladine ometene u psihičkom ili fizičkom razvoju kao i odraslih invalidnih osoba, a na teret sredstava centara za socijalni rad odnosno službi socijalne zaštite.

youth, rest or retirement homes, institutions for adult handicapped persons and shelter stations for minors and adults persons.

Foster care is considered consigning persons (children, adults, old persons) in need of social protection to a family for dwelling, nourishment, upbringing and care.

Assignment to pupil and student hostel, assignment to institution for rehabilitation and protection, assignment to other social welfare institutions as well as an assignment to home for old people are also modes of placement in institutions, in the frame of the forms of social welfare.

Measures of social welfare

Measures concerning minors are considered engagement of social welfare centre in conducting measures of upbringing proclaimed by court as well as measures conducted by centre upon its own decision.

Assignment to school and vocational training refers to the engagement of social welfare centre in including into the process of education minor beneficiaries that have left school or have not been covered by regular education as well as including mentally and physically handicapped children and youth in special education, i.e. vocational training.

Other measures are cases of rendering advice about problems in upbringing and development of children, providing summer vacations and rehabilitation financed from social welfare funds, covering health insurance of uninsured persons, etc.

Assistance in vocational training and employment is considered engagement of social welfare centre in employment of beneficiary in an enterprise as well as in preparing those persons for new working environment. Here is included employment on temporary basis «at home», various services, etc., as well as employing disabled in protective workshops.

Allowance for rehabilitation is money for vocational training or professional rehabilitation of mentally and physically handicapped children and youth and disabled adults, given from funds of social welfare centres or social welfare services.

Novčane pomoći

Stalna novčana pomoć podrazumijeva novčana davanja koja osiguravaju centri za socijalni rad ili općinski centri za socijalni rad, a koja su jedini ili dopunski izvor sredstava za zadovoljavanje životnih potreba osoba u stanju socijalnih potreba.

Jednokratna novčana pomoć isplaćuje se najviše dva puta godišnje za domaćinstvo i ne može iznositi više od ukupno pet iznosa novčane pomoći utvrđene zakonom, osim u slučajevima kada je zbog posebnih okolnosti potrebno odobriti veći iznos o čemu odlučuje rukovodilac organa koji utvrđuje ovo pravo.

Dodatak za tuđu njegu podrazumijeva poseban novčani dodatak osobama kojima je potrebna pomoć druge osobe u zadovoljavanju njihovih egzistencijalnih potreba.

Ostali oblici zaštite i usluga

Razvrstavanje na osnovu dijagnoza podrazumijeva slučajeve kada nadležni organ izvrši razvrstavanje djece ometene u psihičkom i fizičkom razvoju.

Pomoć u ostvarivanju određenih prava podrazumijeva slučajeve pomoći oko regulisanja penzije, alimentacije i dr.

Pomoć u rješavanju pitanja djece razvedenih ili roditelja u brakorazvodnom sporu podrazumijeva davanje mišljenja i prijedloga sudu kome treba povjeriti dijete na čuvanje i odgoj nakon razvoda braka roditelja u slučajevima kada se roditelji nisu sporazumjeli.

Njega i druge usluge u stanu podrazumijevaju pružanje zdravstvene njege u kući teže i teško hronično bolesnim, nepokretnim i drugim bolesnim osobama, bez obzira na njihovo materijalno stanje.

Pomoć u sređivanju bračnih i porodičnih odnosa po pravilu se sprovodi primjenom metoda savjetovanja i davanja stručnih mišljenja sociopsihološkog, pedagoškog, pravnog ili drugog karaktera. Ovdje spadaju i pitanja regulisanja viđanja djece sa roditeljima za vrijeme i poslije razvoda braka, pitanja priznavanja očinstva i slično.

Ostale usluge su stručne ekspertize, pisani izvještaji, posredovanja kod drugih institucija u cilju osiguravanja odgovarajuće pomoći kao i pomoći za ishranu, odjeću, obuću, ogrjev i sl.

Allowances

Permanent allowance is money provided by social welfare centres or municipal social welfare services, which is the only or supplemental financial resource for persons in need of social welfare.

One - off allowance is paid twice a year at most for a household. This allowance cannot exceed the amount of five allowances in total determined in law, except for cases requiring greater amount due to special circumstances. The decision on the approval of such payment is made by an executive of the body that determines this right.

Allowance for care rendered by other person is a special allowance for persons requiring assistance of other person for satisfying their existential needs.

Other forms of protection and services

Classification on the basis of diagnoses is categorisation of mentally and physically handicapped children done by organization in charge.

Assistance in exercising certain rights refers to cases of rendering help for regulating pension, alimentation, etc.

Assistance in solving issues concerning children of divorced parents or parents in divorce procedure is considered giving opinions and suggestions to court about custody of children after divorce in cases when parents have reached no agreement.

Care and other services rendered in home refer to rendering health care in home to severely and less severely chronically diseased, immobile and otherwise diseased persons, irrespective of their financial condition.

Assistance in normalizing marriage and family relationship is done, regularly, through advisory methods and giving professional opinions of social, psychological, pedagogical, legal or other character. Here are included issues about parent's rights to visit children during and after the divorce, child recognition, and the like.

Other services are professional expertise, written reports and mediation at other institution in order to provide appropriate help as well as assistance in providing food, clothes, footwear, fuel, etc.

USTANOVE SOCIJALNE ZAŠTITE

Domovi za djecu i omladinu bez roditeljskog staranja osiguravaju privremeno ili trajno zbrinjavanje, ishranu, zdravstvenu zaštitu, odgajanje, obrazovanje i trajno osposobljavanje djece i omladine kojoj je potreban ovakav oblik zaštite.

Ustanove socijalne zaštite za invalidnu djecu, omladinu i odrasle ometene u razvoju osiguravaju u zavisnosti od vrste i stepena oštećenja, privremeni ili trajni smještaj, njegu, odgajanje, obrazovanje i osposobljavanje za rad pod posebnim uslovima.

Ustanove socijalne zaštite za odrasle invalidne osobe su preduzeća za profesionalnu rehabilitaciju koja osiguravaju stručno osposobljavanje i zapošljavanje osoba s umanjnim radnim sposobnostima. Zaposleni u ovim preduzećima su invalidne osobe koje mogu raditi u preduzeću ili kod kuće i rehabilitanti – invalidne osobe koje se nalaze na osposobljavanju ili prekvalifikaciji.

Ustanove socijalne zaštite za odrasle osobe su domovi za penzionere i druge odrasle osobe i socijalno-gerijatrijski centri koji osiguravaju privremeni ili trajni smještaj, ishranu, njegu i zdravstvenu zaštitu odraslim osobama koje su bez sredstava za život, bez porodičnog staranja, ometene u psihičkom ili fizičkom razvoju i uslijed toga nesposobne za samostalan život, a i bez uslova da im se osigura odgovarajuća njega i pomoć u sopstvenoj porodici.

SOCIAL WELFARE INSTITUTIONS

Institutions for children and adolescents without parental care provide temporary or permanent care, food, health care, upbringing, education and vocational training for children and youth in need of such a form of protection.

Social welfare institutions for mentally and physically handicapped children, adolescents and adults provide depending on the type and extent of disability, temporary or permanent accommodation, care, upbringing, education and training for work under special conditions.

Social welfare institutions for adult disabled persons are enterprises for professional rehabilitation which provide vocational training and employment of persons with impaired working capability. Employees of such enterprises are handicapped persons able to work in enterprises or at home and persons on rehabilitation – disabled persons attending vocational training or training for new qualification.

Social welfare institutions for adult persons are homes for pensioners and other adult persons and social-geriatric centres which provide temporary or permanent accommodation, food, nursing and health care for adult persons without financial resources or family care, mentally or physically disabled and therefore incapable for independent life and without conditions required for help being rendered in their own family.

**KORISNICI, OBLICI, MJERE I
USLUGE SOCIJALNE ZAŠTITE**
*BENEFICIARIES, FORMS, MEASURES
AND SERVICES OF SOCIAL WELFARE*

1. BROJ CENTARA ZA SOCIJALNI RAD U BIH¹

Number of social welfare centres in BiH¹

	FBiH	RS	BDBiH ²	BiH
2014	72	46	1	119
2015	59	46	1	106
2016	59	46	1	106
2017	59	46	1	106
2018	66	50	1	117
2019	69	50	1	120

¹ U Federaciji BiH u 2015. godini podaci se prikupljaju po novoj metodologiji, pri čemu se prikazuju odvojeno podaci o broju centara za socijalni rad i službi socijalne zaštite. U Federaciji BiH postoje 19 službi socijalne zaštite, dok u Republici Srpskoj ih ima 12 i djeluju pri opštinama.

¹ In Federation of BiH in 2015 the data is collected by new methodology, where they are shown separately, the number of Social protection centres and Social protection services. In Federation of BiH there are 19 Social protection services, while in Republica Srpska, there are 12 Social welfare services and functioning at Municipalities.

² U Brčko distriktu ne postoji centar za socijalni rad već samo jedan pododjel u okviru Odjela za zdravstvo.

² Social welfare center doesn't exist in Brcko District, there is only one department for Social welfare within Health Center of Brcko Distrikt.

2. OBRAĐENI SLUČAJEVI - INTERVENCIJE U CENTRIMA ZA SOCIJALNI RAD

Treatments rendered in Social welfare centres

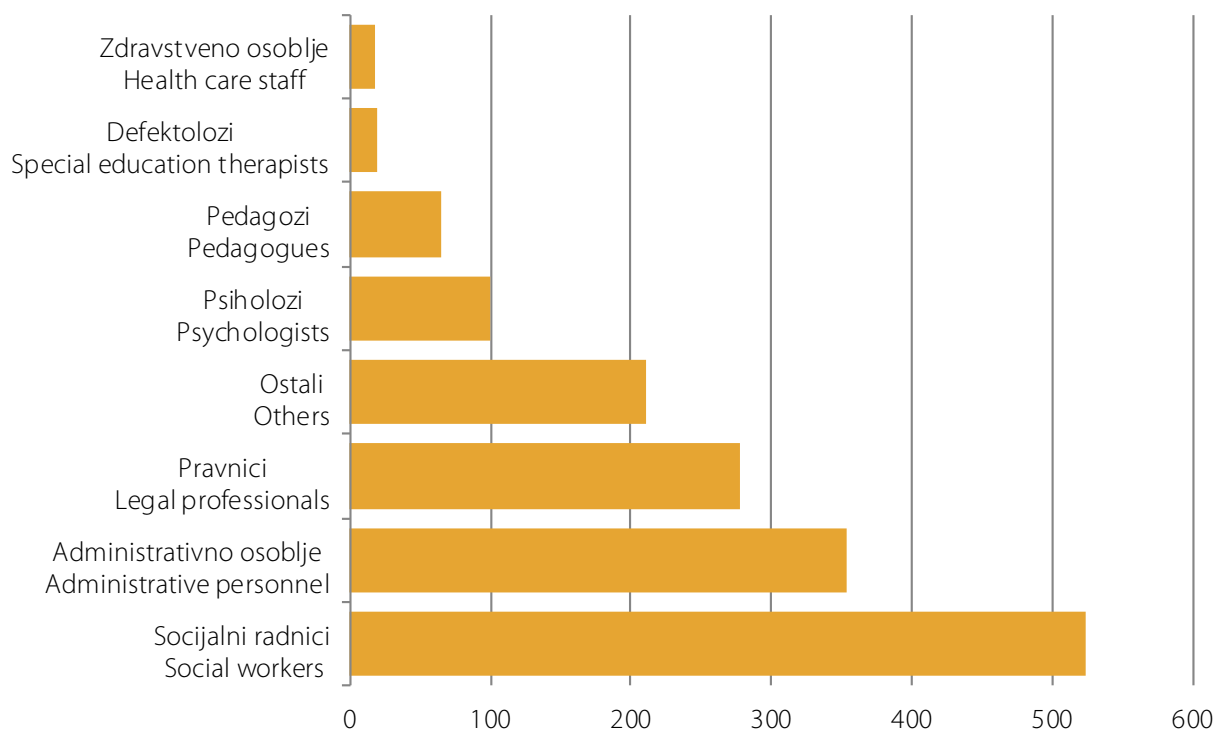
	Broj slučajeva obrađenih u centru			Broj intervencija pruženih u centru		
	svega	muški	ženski	svega	muški	ženski
	Number of cases handled in centre			Number of treatments rendered in centre		
	all	males	females	all	males	females
2014	430.834	205.055	225.779	579.163	292.928	286.235
2015	406.605	191.128	215.477	505.587	252.987	252.600
2016	413.940	196.046	217.894	575.071	271.059	304.012
2017	375.209	175.473	199.736	543.558	240.075	303.483
2018	475.976	291.481	184.495	695.773	414.400	281.373
2019	436.376	266.024	170.352	664.944	392.839	272.075

3. ZAPOSLENI U CENTRIMA ZA SOCIJALNI RAD

Employees in the social welfare centres

	2014	2015	2016	2017	2018	2019
UKUPNO TOTAL	1.335	1.372	1.430	1.491	1.552	1.568
muški <i>males</i>	323	338	399	385	386	401
ženski <i>females</i>	1.012	1.034	1.031	1.106	1.166	1.167
Socijalni radnici <i>Social workers</i>	474	466	489	517	529	523
Pedagozi <i>Pedagogues</i>	56	68	66	60	59	65
Psiholozi <i>Psychologists</i>	70	72	79	86	97	100
Defektolozi <i>Special education therapists</i>	17	16	23	21	19	20
Zdravstveno osoblje <i>Health care staff</i>	18	9	12	19	8	18
Pravnici <i>Legal professionals</i>	185	206	232	247	275	278
Administrativno osoblje <i>Administrative personnel</i>	325	357	332	348	352	353
Ostali <i>Others</i>	190	178	197	193	213	211

Grafikon 1: Zaposleni u centrima za socijalni rad u 2019. godini
Graph 1: Employees in the social welfare centres in 2019



MALOLJETNI KORISNICI SOCIJALNE ZAŠTITE MINOR BENEFICIARIES OF SOCIAL WELFARE

4. KORISNICI PREMA KATEGORIJAMA I SPOLU Beneficiaries by categories and sex

Kategorija korisnika		2014	2015	2016	2017	2018	2019
Category of beneficiary							
UKUPNO <i>TOTAL</i>	svoga /all	142.012	143.552	133.504	127.682	129.673	126.324
	muški /males	73.844	74.753	70.405	67.353	69.291	67.023
	ženski /females	68.168	68.799	63.099	60.329	60.382	59.301
UGROŽENI PORODIČNOM SITUACIJOM <i>DISADVANTAGED BY FAMILY SITUATION</i>	svoga /all	68.228	67.853	62.788	58.287	55.800	52.450
	muški /males	33.752	34.072	31.297	28.995	28.363	26.647
	ženski /females	34.476	33.781	31.491	29.292	27.437	25.803
Djeca bez oba roditelja <i>Children without both parents</i>	svoga /all	808	808	701	631	597	550
	muški /males	428	413	376	341	325	292
	ženski /females	380	395	325	290	272	258
Djeca nepoznatih roditelja <i>Children of unknown parents</i>	svoga /all	25	23	27	35	34	27
	muški /males	12	11	15	21	20	13
	ženski /females	13	12	12	14	14	14
Djeca napuštena od roditelja <i>Children abandoned by parents</i>	svoga /all	667	704	661	631	579	546
	muški /males	329	359	356	341	309	289
	ženski /females	338	345	305	290	270	257
Djeca roditelja spriječenih da obavljaju roditeljsku dužnost <i>Children of parents prevented from performing parental duty</i>	svoga /all	823	758	807	753	743	752
	muški /males	441	416	441	403	414	412
	ženski /females	382	342	366	350	329	340
Djeca roditelja lišenih roditeljskih prava <i>Children of parents deprived of parental rights</i>	svoga /all	155	142	112	119	116	147
	muški /males	95	82	62	73	71	76
	ženski /females	60	60	50	46	45	71
Djeca roditelja koji nemaju dovoljno prihoda <i>Children of parents with insufficient income</i>	svoga /all	49.449	49.539	45.335	41.656	39.787	37.162
	muški /males	23.551	24.352	22.238	20.343	19.900	18.663
	ženski /females	25.898	25.187	23.097	21.313	19.887	18.499
Djeca roditelja koji zanemaruju ili zlostavljaju djecu <i>Children of parents who neglect or molest children</i>	svoga /all	2.826	2.657	2.831	2.546	2.520	2.068
	muški /males	1.444	1.370	1.441	1.317	1.305	1.077
	ženski /females	1.382	1.287	1.390	1.229	1.215	991
Djeca čiji je razvoj ometen porodičnim prilikama <i>Children whose development is hindered by family situation</i>	svoga /all	8.951	8.874	8.437	8.018	7.635	7.484
	muški /males	4.622	4.409	4.049	3.748	3.651	3.544
	ženski /females	4.329	4.465	4.388	4.270	3.984	3.940
Vaspitno zanemarena i zapuštena djeca <i>Socially neglected and maladjusted children</i>	svoga /all	4.524	4.348	3.877	3.898	3.789	3.714
	muški /males	2.830	2.660	2.319	2.408	2.368	2.281
	ženski /females	1.694	1.688	1.558	1.490	1.421	1.433

nastavak/continued

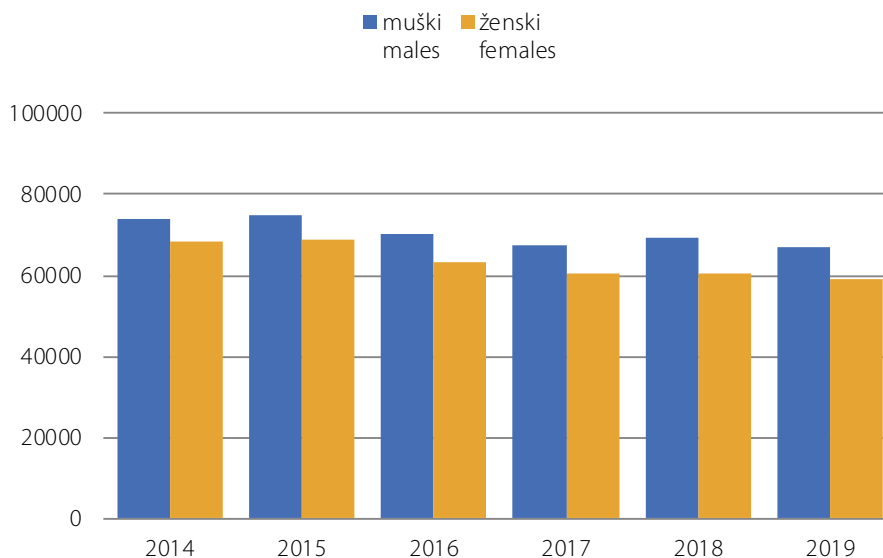
Kategorija korisnika		2014	2015	2016	2017	2018	2019
Category of beneficiary							
OSOBE SA SMETNJAMA U PSIHIČKOM I FIZIČKOM RAZVOJU <i>MENTALLY AND PHYSICALLY HANDICAPPED PERSONS</i>	svoga /all	15.186	15.335	15.818	15.103	15.132	15.510
	muški /males	8.448	8.426	8.596	8.405	8.433	8.771
	ženski /females	6.738	6.909	7.222	6.698	6.699	6.739
Sa oštećenjem vida <i>With visual impairment</i>	svoga /all	898	868	839	829	802	754
	muški /males	477	450	433	448	441	423
	ženski /females	421	418	406	381	361	331
Sa oštećenjem sluha <i>With visual impairment</i>	svoga /all	856	852	812	767	782	771
	muški /males	438	440	423	394	424	429
	ženski /females	418	412	389	373	358	342
Sa oštećenjem u govorno-glasovnoj komunikaciji <i>With impairmen in voice and speech communication</i>	svoga /all	1.017	1.000	1.082	1.099	1.105	1.178
	muški /males	549	538	599	631	614	652
	ženski /females	468	462	483	468	491	526
Sa fizičkim oštećenjima i hroničnim oboljenjima <i>With physical impairment and chronic diseases</i>	svoga /all	2.399	2.521	2.748	2.639	2.690	3.075
	muški /males	1.286	1.322	1.401	1.397	1.418	1.624
	ženski /females	1.113	1.199	1.347	1.242	1.272	1.451
Sa intelektualnim oštećenjima <i>With intellectual imairment</i>	svoga /all	4.439	4.390	4.458	4.060	3.994	4.159
	muški /males	2.457	2.409	2.386	2.216	2.138	2.361
	ženski /females	1.982	1.981	2.072	1.844	1.856	1.798
Sa poremećajima u ponašanju i ličnosti <i>With behavioural and personal breakdown</i>	svoga /all	950	909	946	876	984	991
	muški /males	593	579	609	596	662	689
	ženski /females	357	330	337	280	322	302
Sa kombinovanim smetnjama <i>With combined handicaps</i>	svoga /all	4.627	4.795	4.933	4.833	4.775	4.583
	muški /males	2.648	2.688	2.745	2.723	2.736	2.594
	ženski /females	1.979	2.107	2.188	2.110	2.039	1.989
OSOBE DRUŠTVENO NEPRIHVATLJIVOG PONAŠANJA <i>PERSONS WITH SOCIAL UNACCEPTABLE BEHAVIOR</i>	svoga /all	6.807	6.395	6.176	6.052	5.540	5.370
	muški /males	4.541	4.292	4.104	3.842	3.584	3.448
	ženski /females	2.266	2.103	2.072	2.210	1.956	1.922
Sklone skitnji <i>Inclined to vagrancy</i>	svoga /all	935	906	1.080	1.011	771	737
	muški /males	462	454	593	494	385	356
	ženski /females	473	452	487	517	386	381
Sklone prosjačenju <i>Inclined to begging</i>	svoga /all	1.461	1.453	1.441	1.478	1.344	1.363
	muški /males	715	696	693	731	682	671
	ženski /females	746	757	748	747	662	692
Sklone prostituciji <i>Inclined to prostitution</i>	svoga /all	174	155	135	138	116	103
	muški /males	45	26	14	12	12	1
	ženski /females	129	129	121	126	104	102

nastavak/continued

Kategorija korisnika		2014	2015	2016	2017	2018	2019
Category of beneficiary							
Sklone vršenju krivičnih djela <i>Inclined to committing criminal acts</i>	svega /all	3.394	3.103	2.780	2.675	2.563	2.449
	muški /males	2.723	2.545	2.250	2.089	1.995	1.941
	ženski /females	671	558	530	586	568	508
Sklone uživanju alkoholnih pića <i>Prone to alcohol consumption</i>	svega /all	433	361	294	316	321	305
	muški /males	292	271	225	220	224	199
	ženski /females	141	90	69	96	97	106
Sklone uživanju opojnih droga <i>Prone to drug abuse</i>	svega /all	410	417	446	434	425	413
	muški /males	304	300	329	296	286	280
	ženski /females	106	117	117	138	139	133
PSIHIČKI BOLESNE OSOBE <i>MENTALLY ILL PERSONS</i>	svega /all	467	484	544	546	555	568
	muški /males	255	268	323	317	315	312
	ženski /females	212	216	221	229	240	256
OSOBE U STANJU RAZLIČITIH SOCIJALNO-ZAŠTITNIH POTREBA <i>PERSONS IN DIFFERENT SOCIAL AND PROTECTIVE NEEDS</i>	svega /all	46.957	48.627	44.715	42.603	44.636	44.662
	muški /males	24.630	25.236	24.244	23.149	24.663	24.156
	ženski /females	22.327	23.391	20.471	19.454	19.973	20.506
Sa teškim stambenim prilikama <i>With serious housing problems</i>	svega /all	6.362	5.973	5.982	5.762	5.541	5.528
	muški /males	3.448	3.398	3.336	3.201	3.029	3.015
	ženski /females	2.914	2.575	2.646	2.561	2.512	2.513
Vratile se sa izdržavanja kazne <i>Returned from imprisonment</i>	svega /all	67	75	59	65	23	24
	muški /males	63	66	58	65	23	24
	ženski /females	4	9	1	-	-	-
Stradale u elementarnim nepogodama <i>Suffered in natural disasters</i>	svega /all	1.895	417	391	344	212	191
	muški /males	941	212	193	179	107	93
	ženski /females	954	205	198	165	105	98
Civilne žrtve rata <i>Civil victims of war</i>	svega /all	109	46	41	27	19	20
	muški /males	72	25	30	19	14	15
	ženski /females	37	21	11	8	5	5
Članovi porodice civilnih žrtava rata <i>Members of family of civil victims of war</i>	svega /all	286	249	228	260	201	156
	muški /males	150	148	133	146	124	100
	ženski /females	136	101	95	114	77	56
Kojima su potrebne usluge socijalnog rada <i>Who need services of social welfare</i>	svega /all	38.238	41.867	38.014	36.145	38.640	38.743
	muški /males	19.956	21.387	20.494	19.539	21.366	20.909
	ženski /females	18.282	20.480	17.520	16.606	17.274	17.834
BEZ SPECIFIČNE KATEGORIJE (OSTALI) <i>WITHOUT SPECIFIC CATEGORY (OTHERS)</i>	svega /all	4.367	4.858	3.463	5.091	8.010	7.764
	muški /males	2.218	2.459	1.841	2.645	3.933	3.689
	ženski /females	2.149	2.399	1.622	2.446	4.077	4.075

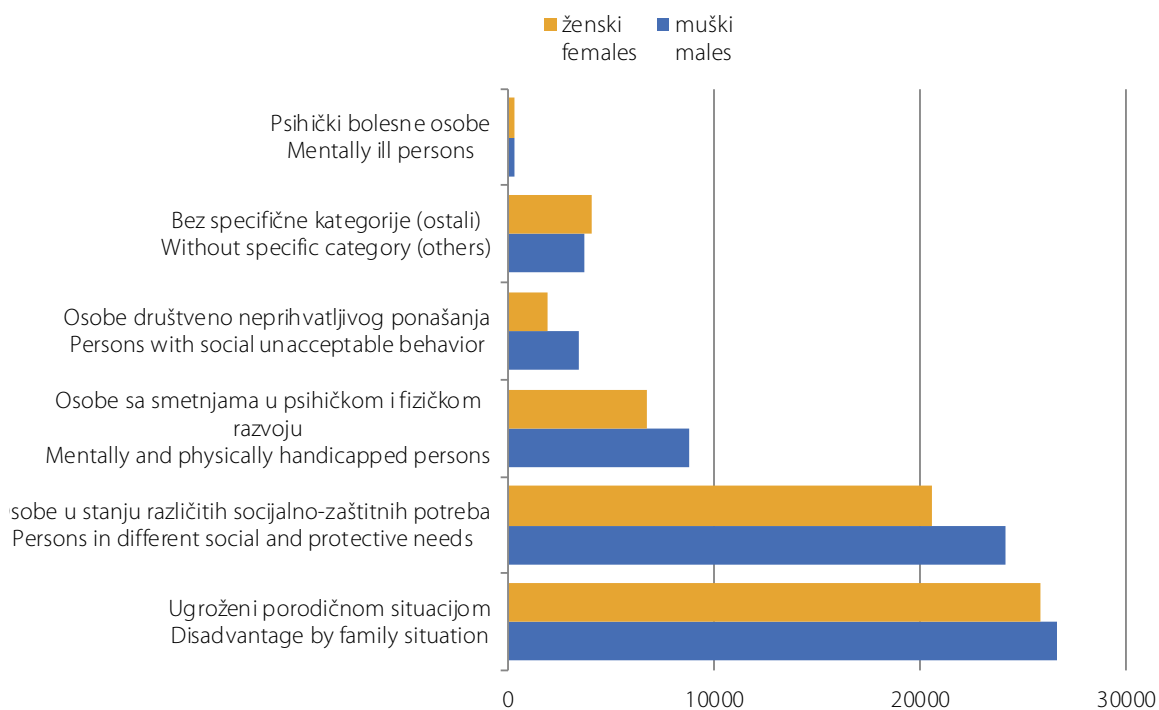
Grafikon 2: Maloljetni korisnici socijalne zaštite prema spolu

Graph 2: Minor beneficiaries of social welfare by sex



Grafikon 3: Maloljetni korisnici socijalne zaštite prema grupama kategorija i spolu u 2019. godini

Graph 3: Minor beneficiaries of social welfare by type of category and sex in 2019



5. MALOLJETNI KORISNICI PREMA KATEGORIJAMA, SPOLU I STAROSNIM GRUPAMA U 2019.
Minor beneficiaries by category, sex and age in 2019

Kategorija korisnika <i>Category of beneficiary</i>	Ukupno <i>Total</i>	Starost / Age				
		ispod 7 godina <i>under 7 years</i>	7 - 14	15 - 16	17 - 18	
UKUPNO <i>TOTAL</i>	svega /all	126.324	26.523	39.460	33.543	26.798
	muški /males	67.023	13.353	20.487	18.347	14.836
	ženski /females	59.301	13.170	18.973	15.196	11.962
UGROŽENI PORODIČNOM SITUACIJOM <i>DISADVANTAGED BY FAMILY SITUATION</i>	svega /all	52.450	13.259	17.076	12.612	9.503
	muški /males	26.647	6.383	8.451	6.656	5.157
	ženski /females	25.803	6.876	8.625	5.956	4.346
Djeca bez oba roditelja <i>Children without both parents</i>	svega /all	550	88	163	192	107
	muški /males	292	44	82	102	64
	ženski /females	258	44	81	90	43
Djeca nepoznatih roditelja <i>Children of unknown parents</i>	svega /all	27	12	4	5	6
	muški /males	13	5	3	2	3
	ženski /females	14	7	1	3	3
Djeca napuštena od roditelja <i>Children abandoned by parents</i>	svega /all	546	141	220	127	58
	muški /males	289	73	102	79	35
	ženski /females	257	68	118	48	23
Djeca roditelja spriječenih da obavljaju roditeljsku dužnost <i>Children of parents prevented from performing parental duty</i>	svega /all	752	252	261	160	79
	muški /males	412	158	143	76	35
	ženski /females	340	94	118	84	44
Djeca roditelja lišenih roditeljskih prava <i>Children of parents deprived of parental rights</i>	svega /all	147	41	68	23	15
	muški /males	76	21	32	15	8
	ženski /females	71	20	36	8	7
Djeca roditelja koji nemaju dovoljno prihoda <i>Children of parents with insufficient income</i>	svega /all	37.162	9.550	11.436	8.900	7.276
	muški /males	18.663	4.576	5.541	4.759	3.787
	ženski /females	18.499	4.974	5.895	4.141	3.489
Djeca roditelja koji zanemaruju ili zlostavljaju djecu <i>Children of parents who neglect or molest children</i>	svega /all	2.068	532	843	449	244
	muški /males	1.077	266	430	220	163
	ženski /females	991	266	415	229	81
Djeca čiji je razvoj ometen porodičnim prilikama <i>Children whose development is hindered by family situation</i>	svega /all	7.484	2.036	2.684	1.735	1.029
	muški /males	3.544	921	1.277	769	577
	ženski /females	3.940	1.115	1.407	966	452
Vaspitno zanemarena i zapuštena djeca <i>Socially neglected and maladjusted children</i>	svega /all	3.714	607	1.397	1.021	689
	muški /males	2.281	319	843	634	485
	ženski /females	1.433	288	554	387	204

nastavak/continued

Kategorija korisnika Category of beneficiary	Ukupno Total	Starost / Age				
		ispod 7 godina under 7 years	7 - 14	15 - 16	17 - 18	
OSOBE SA SMETNJAMA U PSIHIČKOM I FIZIČKOM RAZVOJU MENTALLY AND PHYSICALLY HANDICAPPED PERSONS	svoga /all	15.510	2933	5690	3.846	3.041
	muški /males	8.771	1547	3231	2.183	1.810
	ženski /females	6.739	1386	2459	1.663	1.231
Sa oštećenjem vida With visual impairment	svoga /all	753	151	246	196	160
	muški /males	422	77	136	100	109
	ženski /females	331	74	110	96	51
Sa oštećenjem sluha With visual impairment	svoga /all	771	177	279	189	126
	muški /males	429	94	157	113	65
	ženski /females	342	83	122	76	61
Sa oštećenjem u govorno-glasovnoj komunikaciji With impairment in voice and speech communication	svoga /all	1.178	287	454	253	184
	muški /males	652	164	241	142	105
	ženski /females	526	123	213	111	79
Sa fizičkim oštećenjima i hroničnim oboljenjima With physical impairment and chronic diseases	svoga /all	3.075	610	1.090	815	560
	muški /males	1.624	281	573	448	322
	ženski /females	1.451	329	517	367	238
Sa intelektualnim oštećenjima With intellectual impairment	svoga /all	4.159	761	1.644	940	814
	muški /males	2.361	375	976	511	499
	ženski /females	1.798	386	668	429	315
Sa poremećajima u ponašanju i ličnosti With behavioural and personal breakdown	svoga /all	991	62	281	374	274
	muški /males	689	38	192	277	182
	ženski /females	302	24	89	97	92
Sa kombinovanim smetnjama With combined handicaps	svoga /all	4.583	885	1.696	1.079	923
	muški /males	2.594	518	956	592	528
	ženski /females	1.989	367	740	487	395
OSOBE DRUŠTVENO NEPRIHVATLJIVOG PONAŠANJA PERSONS WITH SOCIAL UNACCEPTABLE BEHAVIOR	svoga /all	5.370	314	1.172	1.807	2.077
	muški /males	3.448	130	653	1.152	1.513
	ženski /females	1.922	184	519	655	564
Sklone skitnji Inclined to vagrancy	svoga /all	737	54	251	256	176
	muški /males	356	25	124	109	98
	ženski /females	381	29	127	147	78
Sklone prosjačenju Inclined to begging	svoga /all	1.363	204	488	389	282
	muški /males	671	78	212	210	171
	ženski /females	692	126	276	179	111
Sklone prostituciji Inclined to prostitution	svoga /all	103	0	12	42	49
	muški /males	1	0	0	0	1
	ženski /females	102	0	12	42	48

nastavak/continued

Kategorija korisnika Category of beneficiary	Ukupno Total	Starost / Age				
		ispod 7 godina under 7 years	7 - 14	15 - 16	17 - 18	
Sklone vršenju krivičnih djela <i>Inclined to committing criminal acts</i>	svoga /all	2.449	39	358	888	1.164
	muški /males	1.941	19	270	695	957
	ženski /females	508	20	88	193	207
Sklone uživanju alkoholnih pića <i>Prone to alcohol consumption</i>	svoga /all	305	16	35	101	153
	muški /males	199	8	25	58	108
	ženski /females	106	8	10	43	45
Sklone uživanju opojnih droga <i>Prone to drug abuse</i>	svoga /all	413	1	28	131	253
	muški /males	280	0	22	80	178
	ženski /females	133	1	6	51	75
PSIHIČKI BOLESNE OSOBE <i>MENTALLY ILL PERSONS</i>	svoga /all	568	25	94	177	272
	muški /males	312	13	59	90	150
	ženski /females	256	12	35	87	122
OSOBE U STANJU RAZLIČITIH SOCIJALNO-ZAŠTITNIH POTREBA <i>PERSONS IN DIFFERENT SOCIAL AND PROTECTIVE NEEDS</i>	svoga /all	44.662	8.586	13.231	12.937	9.908
	muški /males	24.156	4.654	7.064	7.083	5.355
	ženski /females	20.506	3.932	6.167	5.854	4.553
Sa teškim stambenim prilikama <i>With serious housing problems</i>	svoga /all	5.528	1.075	1.606	1.565	1.282
	muški /males	3.015	542	832	917	724
	ženski /females	2.513	533	774	648	558
Vratile se sa izdržavanja kazne <i>Returned from imprisonment</i>	svoga /all	24	0	0	0	24
	muški /males	24	0	0	0	24
	ženski /females	0	0	0	0	0
Stradale u elementarnim nepogodama <i>Suffered in natural disasters</i>	svoga /all	191	45	51	45	50
	muški /males	93	22	27	24	20
	ženski /females	98	23	24	21	30
Civilne žrtve rata <i>Civil victims of war</i>	svoga /all	20	2	3	6	9
	muški /males	15	2	2	4	7
	ženski /females	5	0	1	2	2
Članovi porodice civilnih žrtava rata <i>Members of family of civil victims of war</i>	svoga /all	156	34	28	43	51
	muški /males	100	29	16	21	34
	ženski /females	56	5	12	22	17
Kojima su potrebne usluge socijalnog rada <i>Who need services of social welfare</i>	svoga /all	38.743	7.430	11.543	11.278	8.492
	muški /males	20.909	4.059	6.187	6.117	4.546
	ženski /females	17.834	3.371	5.356	5.161	3.946
BEZ SPECIFIČNE KATEGORIJE (OSTALI) <i>WITHOUT SPECIFIC CATEGORY (OTHERS)</i>	svoga /all	7.764	1.406	2.197	2.164	1.997
	muški /males	3.689	626	1.029	1.183	851
	ženski /females	4.075	780	1.168	981	1.146

PUNOLJETNI KORISNICI SOCIJALNE ZAŠTITE PREMA KATEGORIJAMA I SPOLU
ADULT BENEFICIARIES OF SOCIAL WELFARE BY CATEGORIES AND SEX

6. KORISNICI PREMA KATEGORIJAMA I SPOLU
Beneficiaries by category and sex

Kategorija korisnika Category of beneficiary		2014	2015	2016	2017	2018	2019
UKUPNO TOTAL	svoga /all	409.195	417.732	409.232	413.890	419.873	413.978
	muški /males	199.077	206.114	198.156	213.502	214.010	212.825
	ženski /females	210.118	211.618	211.076	200.388	205.863	201.153
KORISNICI SUBVENCIONIRANIH TROŠKOVA BENEFICIARIES OF SUBVENTIONS	svoga /all	10.728	11.841	10.999	11.206	8.455	8.537
	muški /males	5.665	6.284	5.641	6.608	4.220	4.157
	ženski /females	5.063	5.557	5.358	4.598	4.235	4.380
OSOBE SA SMETNJAMA U PSIHIČKOM I FIZIČKOM RAZVOJU MENTALLY AND PHYSICALLY HANDICAPPED PERSONS	svoga /all	41.212	40.919	45.361	46.686	52.138	49.260
	muški /males	21.484	20.995	23.194	24.443	26.929	25.836
	ženski /females	19.728	19.924	22.167	22.243	25.209	23.424
Sa oštećenjem vida With visual impairment	svoga /all	3.502	3.536	3.560	3.546	3.931	3.586
	muški /males	1.845	1.818	1.908	1.888	2.081	1.934
	ženski /females	1.657	1.718	1.652	1.658	1.850	1.652
Sa oštećenjem sluha With hearing impairment	svoga /all	2.578	2.682	2.558	2.605	2.936	2.646
	muški /males	1.388	1.414	1.369	1.409	1.606	1.457
	ženski /females	1.190	1.268	1.189	1.196	1.330	1.189
Sa oštećenjem u govorno-glasovnoj komunikaciji With impairment in voice and speech communication	svoga /all	1.034	1.032	1.086	1.133	1.650	1.288
	muški /males	603	585	627	651	883	700
	ženski /females	431	447	459	482	767	588
Sa fizičkim oštećenjima i hroničnim oboljenjima With physical impairment and chronic diseases	svoga /all	15.392	15.155	16.723	18.619	20.662	19.679
	muški /males	7.409	7.335	8.199	9.412	10.533	10.097
	ženski /females	7.983	7.820	8.524	9.207	10.129	9.582
Sa intelektualnim oštećenjima With intellectual impairment	svoga /all	10.229	10.128	10.839	9.998	10.473	9.995
	muški /males	5.617	5.471	5.754	5.494	5.455	5.439
	ženski /females	4.612	4.657	5.085	4.504	5.018	4.556
Sa poremećajima ponašanja i ličnosti With behavioural and personality disorders	svoga /all	1.991	1.713	1.846	1.977	2.093	2.913
	muški /males	1.160	961	1.020	1.076	1.139	1.587
	ženski /females	831	752	826	901	954	1.326
Sa kombinovanim smetnjama With combined handicaps	svoga /all	6.486	6.673	8.749	8.808	10.393	9.153
	muški /males	3.462	3.411	4.317	4.513	5.232	4.622
	ženski /females	3.024	3.262	4.432	4.295	5.161	4.531
OSOBE DRUŠTVENO NEPRIHVATLJIVOG PONAŠANJA PERSONS WITH SOCIAL UNACCEPTABLE BEHAVIOR	svoga /all	9.268	9.236	9.897	9.547	9.622	9.246
	muški /males	6.879	6.668	7.225	7.014	7.146	6.878
	ženski /females	2.389	2.568	2.672	2.533	2.476	2.368

nastavak/continued

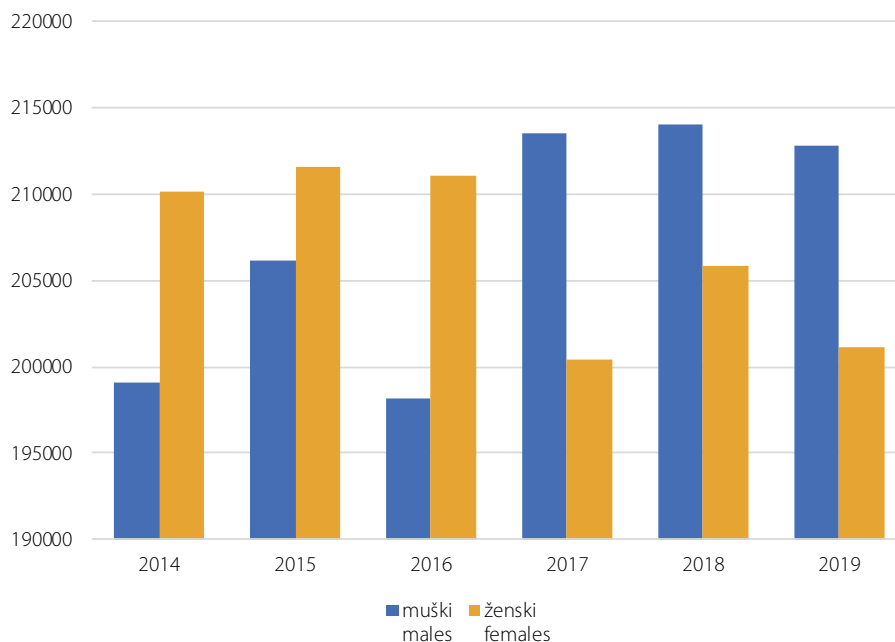
Kategorija korisnika Category of beneficiary	2014	2015	2016	2017	2018	2019	
Sklone skitnji <i>Inclined to vagrancy</i>	svoga /all	1.144	1.167	1.218	1.217	1.101	1.126
	muški /males	681	626	660	720	641	647
	ženski /females	463	541	558	497	460	479
Sklone prosjačenju <i>Inclined to begging</i>	svoga /all	1.387	1.416	1.416	1.389	1.417	1.336
	muški /males	647	610	604	586	612	565
	ženski /females	740	806	812	803	805	771
Sklone prostituciji <i>Inclined to prostitution</i>	svoga /all	263	275	339	263	214	201
	muški /males	32	32	53	44	56	23
	ženski /females	231	243	286	219	158	178
Sklone vršenju krivičnih djela <i>Inclined to committing criminal acts</i>	svoga /all	2.858	2.827	3.161	3.123	3.288	3.123
	muški /males	2.503	2.440	2.765	2.753	2.870	2.738
	ženski /females	355	387	396	370	418	385
Sklone uživanju alkoholnih pića <i>Prone to alcohol consumption</i>	svoga /all	2.839	2.771	2.946	2.750	2.783	2.608
	muški /males	2.406	2.373	2.517	2.296	2.358	2.266
	ženski /females	433	398	429	454	425	342
Sklone uživanju opojnih droga <i>Prone to drug abuse</i>	svoga /all	777	780	817	805	819	852
	muški /males	610	587	626	615	609	639
	ženski /females	167	193	191	190	210	213
PSIHIČKI BOLESNE OSOBE <i>MENTALLY ILL PERSONS</i>	svoga /all	8.563	8.619	8.016	8.511	8.801	9.072
	muški /males	4.639	4.766	4.415	4.660	4.639	4.936
	ženski /females	3.924	3.853	3.601	3.851	4.162	4.136
OSOBE KOJE NEMAJU DOVOLJNO PRIHODA ZA IZDRŽAVANJE <i>PERSONS NOT HAVING A SUFFICIENT INCOME TO SUPPORT THEMSELVES</i>	svoga /all	181.152	178.893	184.885	179.645	172.105	167.533
	muški /males	83.966	84.099	86.268	85.677	82.763	80.466
	ženski /females	97.186	94.794	98.617	93.968	89.342	87.067
Materijalno neosigurane i za rad nesposobne osobe <i>Financially unprovided persons and persons unable to work</i>	svoga /all	36.397	38.304	38.180	37.481	36.708	34.072
	muški /males	16.094	17.468	17.009	17.398	17.063	15.832
	ženski /females	20.303	20.836	21.171	20.083	19.645	18.240
Stare osobe bez porodičnog staranja <i>Old persons without family care</i>	svoga /all	16.468	15.387	13.919	13.333	11.502	11.870
	muški /males	7.145	6.832	6.480	6.586	5.770	5.946
	ženski /females	9.323	8.555	7.439	6.747	5.732	5.924
Hronično bolesne <i>Chronically ill</i>	svoga /all	12.061	12.496	14.117	13.965	14.830	15.154
	muški /males	5.570	5.928	6.702	6.526	6.982	7.052
	ženski /females	6.491	6.568	7.415	7.439	7.848	8.102

nastavak/continued

Kategorija korisnika <i>Category of beneficiary</i>		2014	2015	2016	2017	2018	2019
Osobe kojima je zbog posebnih okolnosti potrebna socijalna zaštita <i>Persons requiring social services due to specific circumstances</i>	svega /all	41.821	41.814	47.023	46.919	42.269	39.895
	muški /males	20.582	20.069	22.045	22.529	20.285	19.549
	ženski /females	21.239	21.745	24.978	24.390	21.984	20.346
Ostale osobe u stanju socijalne zaštite <i>Other persons in need of social services</i>	svega /all	58.289	57.408	57.358	54.928	53.297	52.463
	muški /males	27.801	28.172	28.108	27.061	26.692	25.364
	ženski /females	30.488	29.236	29.250	27.867	26.605	27.099
Korisnici humanitarne pomoći <i>Beneficiaries of humanitarian aid</i>	svega /all	16.116	13.484	14.288	13.019	13.499	14.079
	muški /males	6.774	5.630	5.924	5.577	5.971	6.723
	ženski /females	9.342	7.854	8.364	7.442	7.528	7.356
OSOBE U STANJU RAZLIČITIH SOCIJALNO-ZAŠTITNIH POTREBA <i>PERSONS IN DIFFERENT SOCIAL AND PROTECTIVE NEEDS</i>	svega /all	137.260	146.716	126.076	132.580	142.171	141.975
	muški /males	66.586	73.118	60.002	71.689	74.365	73.208
	ženski /females	70.674	73.598	66.074	60.891	67.806	68.767
Sa teškim stambenim prilikama <i>With serious housing problems</i>	svega /all	10.210	10.265	9.880	9.393	9.492	8.884
	muški /males	4.547	4.408	4.240	4.123	4.285	3.976
	ženski /females	5.663	5.857	5.640	5.270	5.207	4.908
Vratile se sa izdržavanja kazne <i>Returned from imprisonment</i>	svega /all	1.008	1.041	1.035	884	1.060	1.044
	muški /males	977	1.021	994	866	1.044	1.024
	ženski /females	31	20	41	18	16	20
Stradale u elementarnim nepogodama <i>Suffered in natural disasters</i>	svega /all	4.418	5.361	507	398	406	396
	muški /males	2.149	2.458	336	270	258	235
	ženski /females	2.269	2.903	171	128	148	161
Civilne žrtve rata <i>Civil victims of war</i>	svega /all	3.160	3.086	3.068	3.194	3.196	3.068
	muški /males	1.684	1.655	1.635	1.765	1.783	1.656
	ženski /females	1.476	1.431	1.433	1.429	1.413	1.412
Članovi porodice civilnih žrtava rata <i>Members of family of civilian victims of war</i>	svega /all	3.746	3.661	3.576	3.500	3.625	3.474
	muški /males	1.440	1.454	1.391	1.363	1.428	1.255
	ženski /females	2.306	2.207	2.185	2.137	2.197	2.219
Kojima su potrebne usluge socijalnog rada <i>In need of social welfare services</i>	svega /all	114.718	123.302	108.010	115.211	124.392	125.109
	muški /males	55.789	62.122	51.406	63.302	65.567	65.062
	ženski /females	58.929	61.180	56.604	51.909	58.825	60.047
BEZ SPECIFIČNE KATEGORIJE <i>WITHOUT SPECIFIC CATEGORY</i>	svega /all	21.012	21.508	23.998	25.715	26.581	28.355
	muški /males	9.858	10.184	11.411	13.411	13.948	17.344
	ženski /females	11.154	11.324	12.587	12.304	12.633	11.011

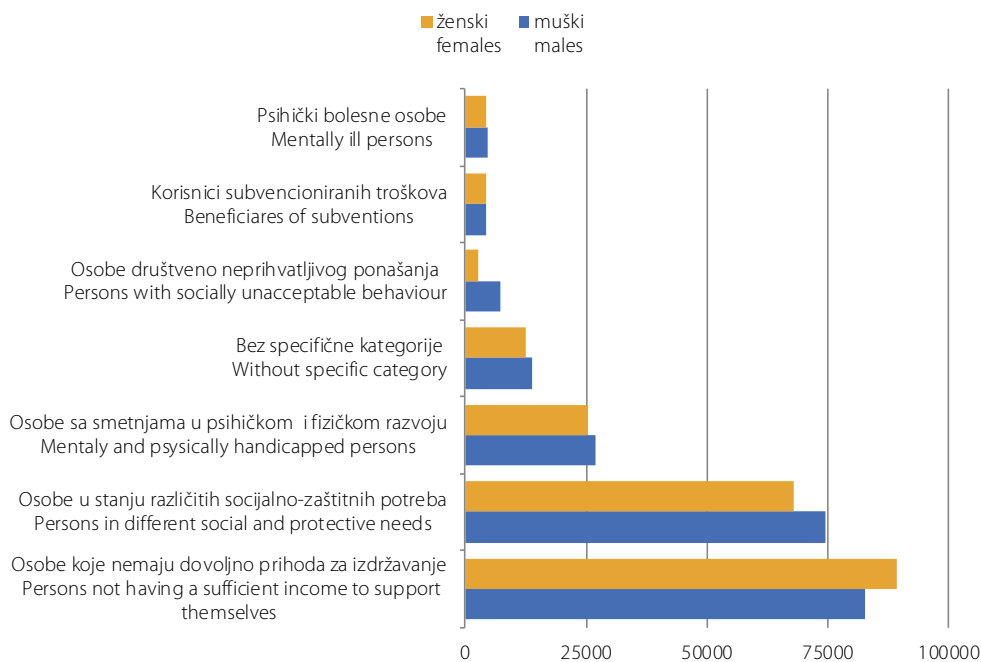
Grafikon 4: Punoljetni korisnici socijalne zaštite prema spolu

Graph 4: Adult beneficiaries of social welfare by sex



Grafikon 5: Punoljetni korisnici socijalne zaštite prema grupama, kategorijama i spolu u 2019. godini

Graph 5: Adult beneficiaries of social welfare by type of category and sex in 2019



7. PUNOLJETNI KORISNICI PREMA KATEGORIJAMA, SPOLU I STAROSNIM GRUPAMA U 2019.
Adult beneficiaries by category, sex and age in 2019

Kategorija korisnika Category of beneficiary	Ukupno Total	Starost / Age						
		18 - 21	22 - 26	27 - 45	46 - 59	60 - 65	65 +	
UKUPNO TOTAL	svega /all	413.978	22.459	33.603	66.357	75.425	63.451	66.901
	muški /males	212.825	12.492	17.907	33.549	41.479	32.900	32.354
	ženski /females	201.153	9.948	15.699	32.808	33.946	30.639	34.544
KORISNICI SUBVENCIONIRANIH TROŠKOVA BENEFICIARIES OF SUBVENTIONS	svega /all	8.537	281	455	1.047	1.758	2.399	2.597
	muški /males	4.157	165	228	476	917	1.214	1.157
	ženski /females	4.380	116	227	571	841	1.185	1.440
OSOBE SA SMETNJAMA U PSIHIČKOM I FIZIČKOM RAZVOJU MENTALLY AND PHYSICALLY HANDICAPPED PERSONS	svega /all	49.260	3.288	4.732	10.057	11.087	8.544	11.552
	muški /males	25.836	1.802	2.427	5.459	5.840	4.633	5.758
	ženski /females	23.424	1.486	2.305	4.598	5.247	4.000	5.794
Sa oštećenjem vida With visual impairment	svega /all	3.586	221	313	616	764	715	957
	muški /males	1.934	128	155	321	417	384	529
	ženski /females	1.652	93	158	295	347	331	428
Sa oštećenjem sluha With hearing impairment	svega /all	2.646	206	250	570	547	497	576
	muški /males	1.457	116	138	343	313	248	299
	ženski /females	1.189	90	112	227	234	249	277
Sa oštećenjem u govorno-glasovnoj komunikaciji With impairment in voice and speech communication	svega /all	1.288	122	187	277	265	221	216
	muški /males	700	68	103	146	152	116	115
	ženski /females	588	54	84	131	113	105	101
Sa fizičkim oštećenjima i hroničnim oboljenjima With physical impairment and chronic diseases	svega /all	19.679	967	1.257	3.560	4.293	3.599	6.003
	muški /males	10.097	530	649	1.930	2.238	1.807	2.943
	ženski /females	9.582	437	608	1.630	2.055	1.792	3.060
Sa intelektualnim oštećenjima With intellectual impairment	svega /all	9.995	749	1.236	2.404	2.577	1.503	1.526
	muški /males	5.439	407	604	1.329	1.356	903	840
	ženski /females	4.556	342	632	1.075	1.221	600	686
Sa poremećajima ponašanja i ličnosti With behavioural and personality disorders	svega /all	2.913	244	454	811	658	398	348
	muški /males	1.587	134	266	424	376	224	163
	ženski /females	1.326	110	188	387	282	174	185
Sa kombinovanim smetnjama With combined handicaps	svega /all	9.153	779	1035	1.819	1.983	1.611	1.926
	muški /males	4.622	419	512	966	988	868	869
	ženski /females	4.531	360	523	853	995	743	1.057
OSOBE DRUŠTVENO NEPRIHVATLJIVOG PONAŠANJA PERSONS WITH SOCIAL UNACCEPTABLE BEHAVIOR	svega /all	9.246	1.405	1.875	2.906	1.887	780	393
	muški /males	6.878	895	1.369	2.257	1.477	591	286
	ženski /females	2.368	510	506	649	410	189	104

nastavak/continued

Kategorija korisnika Category of beneficiary	Ukupno Total	Starost / Age						
		18 - 21	22 - 26	27 - 45	46 - 59	60 - 65	65 +	
Sklone skitnji <i>Inclined to vagrancy</i>	svega /all	1.126	235	226	286	225	95	59
	muški /males	647	133	130	151	147	54	32
	ženski /females	479	102	96	135	78	41	27
Sklone prosjačenju <i>Inclined to begging</i>	svega /all	1.336	235	266	296	275	153	111
	muški /males	565	81	114	111	126	71	62
	ženski /females	771	154	152	185	149	82	49
Sklone prostituciji <i>Inclined to prostitution</i>	svega /all	201	62	55	60	21	3	-
	muški /males	23	8	9	3	1	2	-
	ženski /females	178	54	46	57	20	1	-
Sklone vršenju krivičnih djela <i>Inclined to committing criminal acts</i>	svega /all	3.123	472	751	1.144	559	124	73
	muški /males	2.738	393	672	1.028	481	105	59
	ženski /females	385	79	79	116	78	19	14
Sklone uživanju alkoholnih pića <i>Prone to alcohol consumption</i>	svega /all	2.608	211	347	797	728	382	143
	muški /males	2.266	166	277	705	651	338	129
	ženski /females	342	45	70	92	77	44	14
Sklone uživanju opojnih droga <i>Prone to drug abuse</i>	svega /all	852	190	230	323	79	23	7
	muški /males	639	114	167	259	71	21	4
	ženski /females	213	76	63	64	8	2	3
PSIHIČKI BOLESNE OSOBE <i>MENTALLY ILL PERSONS</i>	svega /all	9.072	450	868	2.720	2.658	1.249	1.127
	muški /males	4.936	251	538	1.544	1.419	657	527
	ženski /females	4.136	199	330	1.176	1.239	592	600
OSOBE KOJE NEMAJU DOVOLJNO PRIHODA ZA IZDRŽAVANJE <i>PERSONS NOT HAVING A SUFFICIENT INCOME TO SUPPORT THEMSELVES</i>	svega /all	167.533	11.554	16.723	28.508	35.878	37.446	37.424
	muški /males	80.466	5.874	8.039	13.659	17.386	17.950	17.558
	ženski /females	87.067	5.680	8.684	14.849	18.492	19.496	19.866
Materijalno neosigurane i za rad nesposobne osobe <i>Financially unprovided persons and persons unable to work</i>	svega /all	34.072	1.503	2.368	5.448	7.277	8.456	9.020
	muški /males	15.832	901	1044	2.521	3.602	3.979	3.714
	ženski /females	18.240	602	1.327	2.853	3.675	4.477	5.306
Stare osobe bez porodičnog staranja <i>Old persons without family care</i>	svega /all	11.870	-	-	-	12	5.706	6.152
	muški /males	5.946	-	-	-	7	2.965	2.974
	ženski /females	5.924	-	-	-	5	2.741	3.178
Hronično bolesne <i>Chronically ill</i>	svega /all	15.154	757	1.481	2.715	4.676	2.339	2.886
	muški /males	7.052	522	646	1.272	2.127	1154	1331
	ženski /females	8.102	535	835	1.443	2.549	1185	1555

nastavak/continued

Kategorija korisnika Category of beneficiary	Ukupno Total	Starost / Age						
		18 - 21	22 - 26	27 - 45	46 - 59	60 - 65	65 +	
Osobe kojima je zbog posebnih okolnosti potrebna socijalna zaštita <i>Persons requiring social services due to specific circumstances</i>	svega /all	39.895	2.877	4.675	7.546	9.284	8.532	6.981
	muški /males	19.549	1.578	2.202	3.546	4.788	4.186	3.249
	ženski /females	20.346	1.299	2.473	4.000	4.496	4.346	3.732
Ostale osobe u stanju socijalne zaštite <i>Other persons in need of social services</i>	svega /all	52.463	5.342	7.010	10.289	11.613	9.194	9.015
	muški /males	25.364	2.558	3.664	5.121	5.450	3.967	4.640
	ženski /females	27.099	2.782	3.346	5.168	6.163	5.227	4.411
Korisnici humanitarne pomoći <i>Beneficiaries of humanitarian aid</i>	svega /all	14.079	775	1.189	2.510	3.016	3.219	3.370
	muški /males	6.723	315	486	1.125	1.412	1.699	1.686
	ženski /females	7.356	460	703	1.385	1.604	1.520	1.684
OSOBE U STANJU RAZLIČITIH SOCIJALNO-ZAŠTITNIH POTREBA <i>PERSONS IN DIFFERENT SOCIAL AND PROTECTIVE NEEDS</i>	svega /all	141.975	11.469	17.628	32.972	35.043	23.643	21.220
	muški /males	73.208	6.228	9.526	15.817	18.212	12.962	10.445
	ženski /females	68.767	5.222	8.102	17.155	16.831	10.680	10.775
Sa teškim stambenim prilikama <i>With serious housing problems</i>	svega /all	8.884	694	1.035	1.868	2.054	1.843	1.390
	muški /males	3.976	343	485	747	874	773	754
	ženski /females	4.908	351	550	1.121	1.180	1.070	636
Vratile se sa izdržavanja kazne <i>Returned from imprisonment</i>	svega /all	1.044	50	168	454	295	52	25
	muški /males	1024	49	164	247	293	48	23
	ženski /females	20	1	4	7	2	4	2
Stradale u elementarnim nepogodama <i>Suffered in natural disasters</i>	svega /all	396	37	46	79	84	87	63
	muški /males	235	25	28	52	55	40	35
	ženski /females	161	12	18	27	29	47	28
Civilne žrtve rata <i>Civil victims of war</i>	svega /all	3.068	55	162	659	928	656	311
	muški /males	1.656	29	83	370	472	333	369
	ženski /females	1.412	26	76	289	456	323	242
Članovi porodice civilnih žrtava rata <i>Members of family of civilian victims of war</i>	svega /all	3.474	161	213	447	738	679	1.236
	muški /males	1.255	79	94	197	269	264	352
	ženski /females	2.219	82	119	250	469	415	884
Kojima su potrebne usluge socijalnog rada <i>In need of social welfare services</i>	svega /all	125.109	10.472	16.007	29.465	30.944	20.326	17.895
	muški /males	65.062	5.720	8.672	14.004	16.249	11.505	8.912
	ženski /females	60.047	4.752	7.335	15.461	14.695	8.821	8.983
BEZ SPECIFIČNE KATEGORIJE <i>WITHOUT SPECIFIC CATEGORY</i>	svega /all	28.355	1.942	2.546	4.462	5.309	5.702	8.394
	muški /males	17.344	1041	1184	2.328	4.829	3.032	4.930
	ženski /females	11.011	901	1362	2.134	480	2.670	3.464

**OBlici I USLUGE
SOCIJALNE ZAŠTITE**
*FORMS AND SERVICES
OF SOCIAL WELFARE*

OBLICI I USLUGE SOCIJALNE ZAŠTITE FORMS AND SERVICES OF SOCIAL WELFARE

8. OBLICI I USLUGE SOCIJALNE ZAŠTITE - MALOLJETNI KORISNICI Forms and services of social welfare - minor beneficiaries

Kategorija korisnika Category of beneficiaries	2014	2015	2016	2017	2018	2019
UKUPNO TOTAL	91.568	80.736	79.126	74.690	66.576	55.438
STARATELJSTVO I USVOJENJE GUARDIANSHIP AND ADOPTION	1.914	1.884	1.621	1.704	1.729	3.437
Starateljstvo Guardianship	1.158	1.096	946	1.147	1.040	924
Starateljstvo za posebne slučajeve Guardianship for special cases	709	745	625	517	654	2.487
Usvojenje Adoption	47	43	50	40	35	26
SMJEŠTAJ U USTANOVE PLACEMENT IN INSTITUTIONS	1.864	1.431	1.263	1.323	1.129	1.150
U predškolske ustanove In pre-school institutions	14	18	12	8	7	11
U dom za djecu i omladinu In institution for children and adolescents	97	79	76	61	48	74
U ustanovu za djecu bez roditeljskog staranja In institutions for children deprived of parental care	578	426	422	410	383	473
Smještaj u drugu porodicu With foster family	606	478	402	446	388	358
U učenički ili studentski dom In pupil or student hostel	74	37	36	35	25	43
U ustanovu za rehabilitaciju i zaštitu In institution for rehabilitation and care	143	107	74	43	42	66
U druge ustanove socijalne zaštite In other social welfare facilities	352	286	241	320	236	125
VASPITNE MJERE ZAŠTITE I SIGURNOSTI PREMA MALOLJETNICIMA / EDUCATIONAL AND PROTECTIVE MEASURES TO MINORS	1.540	1.258	1.018	934	796	713
Sudski ukor Court reprimand	200	205	176	203	180	228
Pojačan nadzor roditelja ili staratelja Extensive surveillance by parents or guardians	371	274	170	120	109	94
Pojačan nadzor organa starateljstva Extensive surveillance by guardian organization	272	231	210	180	163	142
Pojačan nadzor u drugoj porodici Extensive surveillance in foster family	35	9	13	-	8	8
Upućivanje u disciplinski centar Assignment to disciplinary centre	98	52	28	21	18	23
Upućivanje u vaspitnu organizaciju Assignment to organization for upbringing	21	17	14	11	13	3

nastavak/continued

Kategorija korisnika <i>Category of beneficiaries</i>	2014	2015	2016	2017	2018	2019
Upućivanje u vaspitno-popravni dom <i>Assignment to correctional institution</i>	29	23	16	19	15	25
Upućivanje u maloljetnički pritvor <i>Assignment to juvenile prison</i>	18	11	9	6	8	9
Upućivanje u posebne ustanove za liječenje i osposobljavanje <i>Assignment to special for medical treatment and rehabilitation</i>	-	-	-	-	1	-
Ostale usluge <i>Other services</i>	380	262	252	289	281	181
POMOĆ ZA OSPOSOBLJAVANJE I PRIVREĐIVANJE <i>ASSISTANCE IN VOCATIONAL TRAINING</i>	671	202	330	183	137	115
Osposobljavanje za rad i privređivanje <i>Vocational training</i>	164	126	274	109	85	89
Pomoć za rehabilitaciju <i>Assistance in rehabilitation</i>	507	76	56	62	51	22
Uključivanje u radni odnos <i>Employment</i>	-	-	-	12	-	-
Uključivanje u ostale oblike rada (kućna radinost) <i>Inclusion in other forms of work (working at home)</i>	-	-	-	-	1	4
NOVČANE POMOĆI <i>ALLOWANCES</i>	6.771	6.177	7.454	5.817	5.786	6.638
Stalna novčana pomoć <i>Permanent allowance</i>	832	827	982	801	964	1.016
Izuzetna novčana pomoć <i>Special allowance</i>	437	310	290	206	262	254
Jednokratna novčana pomoć <i>One-off allowance</i>	2.875	3.081	3.309	2.154	1.668	2.029
Prava na dodatak za pomoć i njegu od strane drugih osoba / <i>Entitlement to additional allowance for assistance and care rendered by other persons</i>	2.168	1.875	2.586	2.537	2.846	3.306
Pomoć za opremu djeteta samohranim nezaposlenim roditeljima / <i>Allowance to single unemployed parents for outfitting a child</i>	459	84	287	119	46	33
OSTALI OBLICI ZAŠTITE I USLUGA <i>OTHER FORMS OF PROTECTION AND SERVICES</i>	78.808	69.784	67.440	64.729	56.999	43.385
Zdravstvena zaštita na teret općine ili centra / <i>Health care at the expense of municipality or social welfare centre</i>	4.016	3.713	3.271	2.976	2.685	2.148
Pomoć u rješavanju stambenog pitanja <i>Assistance in solving housing problems</i>	26	65	44	69	22	21
Mirenje bračnih partnera <i>Reconciliation of spouses</i>	69	23	20	36	25	4
Njega i pomoć u kući <i>Care and assistance rendered at home</i>	81	12	81	16	720	6
Pomoć u sređivanju konfliktnih situacija <i>Assistance in conflict resolution</i>	6.750	6.471	7.743	8.702	9.116	5.355

nastavak/continued

Kategorija korisnika <i>Category of beneficiaries</i>	2014	2015	2016	2017	2018	2019
Usluge socijalnog i drugog stručnog rada <i>Services of social and other professional work</i>	60.855	54.066	51.304	49.615	41.481	32.570
Pomoć za ishranu, ogrijev, odjeću i obuću <i>Allowances for food, fuel, clothing and footwear</i>	7.011	5.434	4.977	3.315	2.950	3.281

9. OBLICI I USLUGE SOCIJALNE ZAŠTITE - PUNOLJETNI KORISNICI
Forms and services of social welfare - adult beneficiaries

Kategorija korisnika Category of beneficiaries	2014	2015	2016	2017	2018	2019
UKUPNO TOTAL	317.491	337.122	347.503	348.340	373.674	348.646
STARATELJSTVO GUARDIANSHIP	7.362	7.041	6.558	7.200	7.491	7.089
Starateljstvo Guardianship	3.289	3.067	2.851	3.385	3.482	3.488
Starateljstvo za posebne slučajeve Guardianship for special cases	4.073	3.974	3.707	3.815	4.009	3.598
SMJEŠTAJ U USTANOVE PLACEMENT IN INSTITUTIONS	2.244	1.924	2.283	2.566	2.452	2.527
U ustanovu za rehabilitaciju i zaštitu In institution for rehabilitation and care	369	311	352	316	434	980
U druge ustanove socijalne zaštite In other social welfare facilities	1.098	975	1.049	1.303	1.154	918
Smještaj u dom za stare osobe In institution for old persons	777	638	882	947	864	629
POMOĆ ZA OSPOSOBLJAVANJE I PRIVREĐIVANJE ASSISTANCE IN VOCATIONAL TRAINING	560	795	1.043	644	705	895
Osposobljavanje za rad i privređivanje Vocational training	247	422	984	610	614	730
Pomoć za rehabilitaciju Assistance in rehabilitation	149	80	31	10	18	-
Uključivanje u radni odnos Employment	54	288	17	19	27	162
Uključivanje u ostale oblike rada (kućna radinost) Inclusion in other forms of work (working at home)	110	5	11	5	3	3
NOVČANE POMOĆI ALLOWANCES	83.045	84.059	85.251	81.957	84.625	81.941
Stalna novčana pomoć Permanent allowance	14.099	14.086	13.812	13.058	13.286	12.820
Izuzetna novčana pomoć Special allowance	2.211	1.583	1.901	1.555	1.253	1.395
Jednokratna novčana pomoć One-off allowance	29.983	29.121	28.800	27.579	29.645	27.753
Prava na dohodak za pomoć i njegu od strane drugih osoba /Entitlement to additional allowance for assistance and care rendered by other persons	32.757	34.650	36.624	36.082	22.926	38.509
Pomoć za opremu djeteta samohranim nezaposlenim roditeljima /Allowance to single unemployed parents for outfitting a child	3.995	4.619	4.114	3.683	2.117	1.465
OSTALI OBLICI ZAŠTITE I USLUGA OTHER FORMS OF PROTECTION AND SERVICES	224.280	243.303	252.368	255.973	278.401	256.197
Zdravstvena zaštita na teret općine ili centra at the expense of municipality or social welfare centre	18.376	15.684	16.849	17.020	17.655	16.534

nastavak/continued

Kategorija korisnika Category of beneficiaries	2014	2015	2016	2017	2018	2019
Pomoć u rješavanju stambenog pitanja Assistance in solving housing problems	491	427	337	789	320	219
Mirenje bračnih partnera Reconciliation of spouses	3.506	3.536	3.335	3.776	3.763	3.321
Njega i pomoć u kući Care and assistance rendered at home	495	399	355	292	360	334
Pomoć u sređivanju konfliktnih situacija Assistance in conflict resolution	9.320	12.402	16.060	16.901	15.677	10.175
Usluge socijalnog i drugog stručnog rada Services of social and other professional work	178.687	198.103	204.492	205.165	229.490	215.563
Pomoć za ishranu, ogrijev, obuću i odjeću Allowances for food, fuel, clothing and footwear	13.405	12.752	10.940	12.030	11.136	10.051

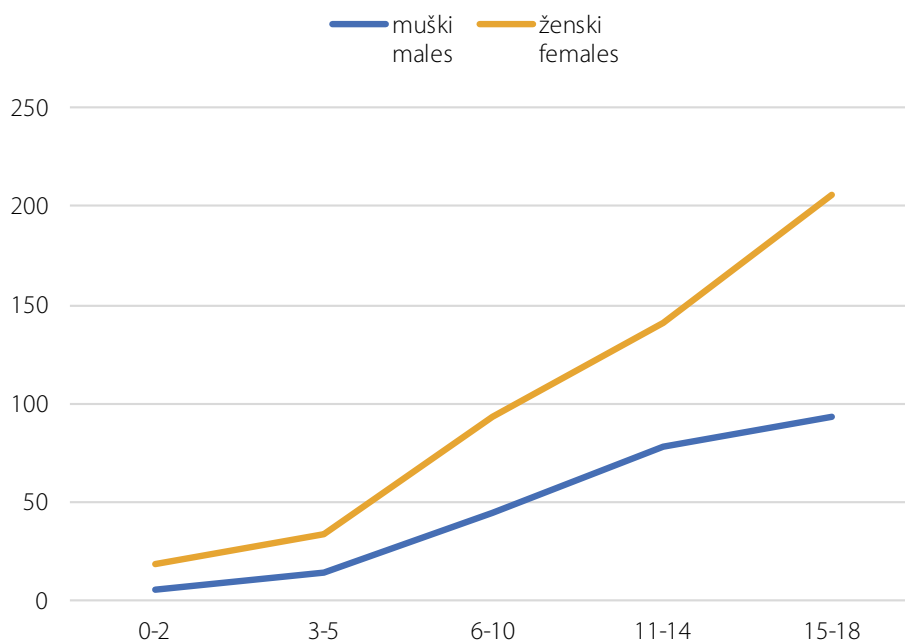
**HRANITELJSTVO,
STARATELJSTVO I USVOJENJE**
*FOSTER CARE,
GUARDIANSHIP AND ADOPTION*

HRANITELJSTVO
FOSTER CARE

10.1 DJECA U HRANITELJSKIM PORODICAMA PREMA STAROSTI I SPOLU, U 2019.
Children in foster families by age and sex by the year, in 2019

	Ukupno <i>Total</i>	Prema starosti / <i>By age</i>					Od ukupnog broja: djeca sa posebnim potrebama <i>from the total number:</i> <i>children with special needs</i>
		0 - 2	3 - 5	6 - 10	11 - 14	15 - 18	
svega / all	493	19	34	93	141	206	57
muški / <i>males</i>	236	6	14	45	78	93	
ženski / <i>females</i>	257	13	20	48	63	113	

Grafikon 6: Djeca u hraniteljskim porodicama prema starosti i spolu, u 2019. godini
Graph 6: Children in foster families by age and sex by the year, in 2019

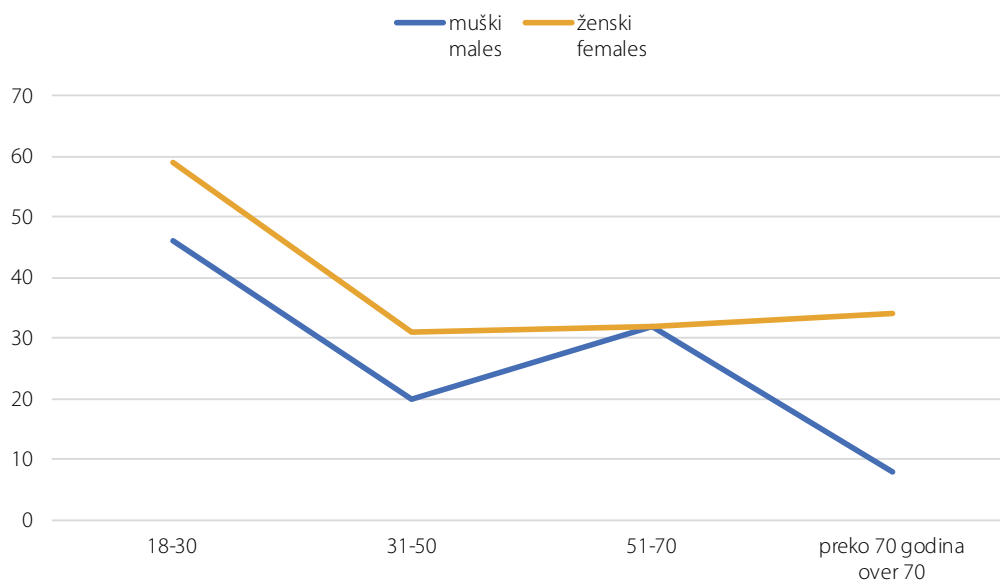


10.2 PUNOLJETNE OSOBE U HRANITELJSKIM PORODICAMA PREMA STAROSTI I SPOLU, U 2019.
Adults in foster families by age and sex by the year, in 2019

	Ukupno Total	Prema starosti / By age			
		18-30	31-50	51-70	preko 70 godina over 70
svega /all	262	105	51	64	42
muški /males	106	46	20	32	8
ženski /females	156	59	31	32	34

Grafikon 7: Punoljetne osobe u hraniteljskim porodicama prema starosti i spolu, u 2019. godini

Graph 7: Adults in foster families by age and sex by the year, in 2019



10.3 HRANITELJSKE PORODICE PREMA BROJU OSOBA NA HRANITELJSTVU U 2019.
Number of foster families by numer of persons in foter care, in 2019

Ukupan broj porodica Total numer of families	Maloljetne osobe /Minors			Od toga: broj porodica koja imaju maloljetne osobe sa posebnim potrebama Of which: numer of families that provide foster care for children with special needs	Punoljetne osobe /Adults		
	jedno one	dvoje two	troje three		jedno one	dvoje two	troje three
510	229	76	30	43	147	19	9

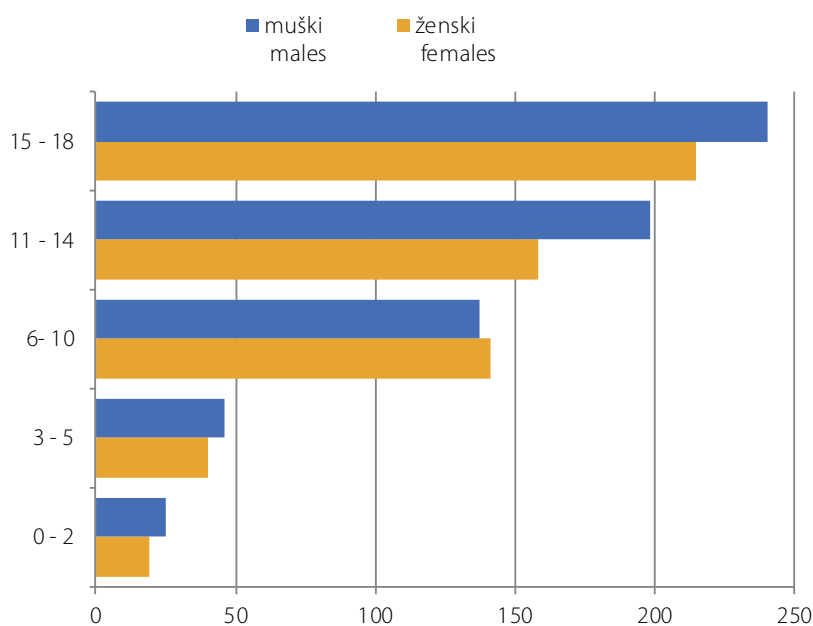
STARATELJSTVO GUARDIANSHIP

11.1 STARATELJSTVO NAD MALOLJETNIM OSOBAMA, PREMA SPOLU I STAROSTI Guardianship of minors, by sex and age

BiH	Ukupno Total	Prema starosti / By age					Od ukupnog broja: djeca sa posebnim potrebama from the total number: children with special needs	
		0 - 2	3 - 5	6 - 10	11 - 14	15 - 18		
2016	svoga /all	1.373	61	104	274	370	564	116
	muški /males	715	34	53	146	187	295	61
	ženski /females	658	27	51	128	183	269	55
2017	svoga /all	1.355	56	111	288	430	470	84
	muški /males	715	34	67	138	236	240	46
	ženski /females	640	22	44	150	194	230	38
2018	svoga /all	1.219	44	86	278	356	455	73
	muški /males	646	25	46	137	198	240	43
	ženski /females	573	19	40	141	158	215	30
2019	svoga /all	1.212	66	106	272	314	454	152
	muški /males	630	32	55	139	167	237	82
	ženski /females	582	34	51	133	147	217	70

Grafikon 8: Starateljstvo nad maloljetnim osobama, prema spolu i starosti u 2019. godini

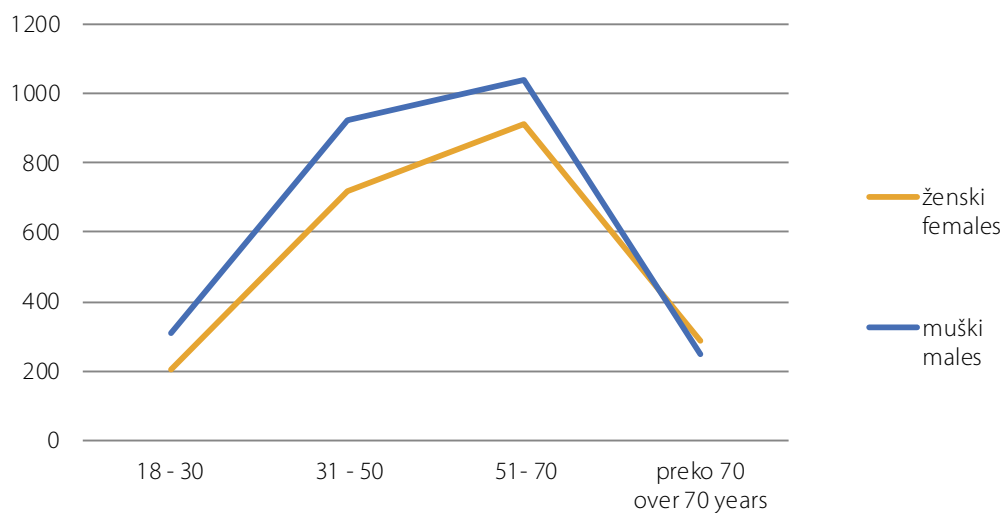
Graph 8: Guardianship of minors, by sex and age in the year 2019



11.2 STARATELJSTVO NAD PUNOLJETNIM OSOBAMA, PREMA SPOLU I STAROSTI
Guardianship of adults, by sex and age

BiH		Ukupno Total	Prema starosti / By age			Preko 70 godina Over 70 years
			18- 30	31- 50	51- 70	
2015	svega /all	4.657	517	1.677	1.927	536
	muški /males	2.478	301	936	1.010	231
	ženski /females	2.179	216	741	917	305
2016	svega /all	4.434	516	1.592	1.860	466
	muški /males	2.351	299	890	959	203
	ženski /females	2.083	217	702	901	263
2017	svega /all	4.486	532	1.594	1.841	519
	muški /males	2.343	306	866	952	219
	ženski /females	2.143	226	728	889	300
2018	svega /all	4.642	514	1640	1952	536
	muški /males	2.517	308	920	1041	248
	ženski /females	2.125	206	720	911	288
2019	svega /all	4.828	508	1738	2035	547
	muški /males	2.674	305	1025	1100	244
	ženski /females	2.154	203	713	935	303

Grafikon 9: Starateljstvo nad punoljetnim osobama, prema spolu i starosti u 2019. godini
Graph 9: Guardianship of adults, by sex and age in the year 2019



USVOJENJE ADOPTION

12. USVOJENA DJECA PREMA STAROSTI I SPOLU U 2019. GODINI³ *Adopted children by age and sex in the year 2019³*

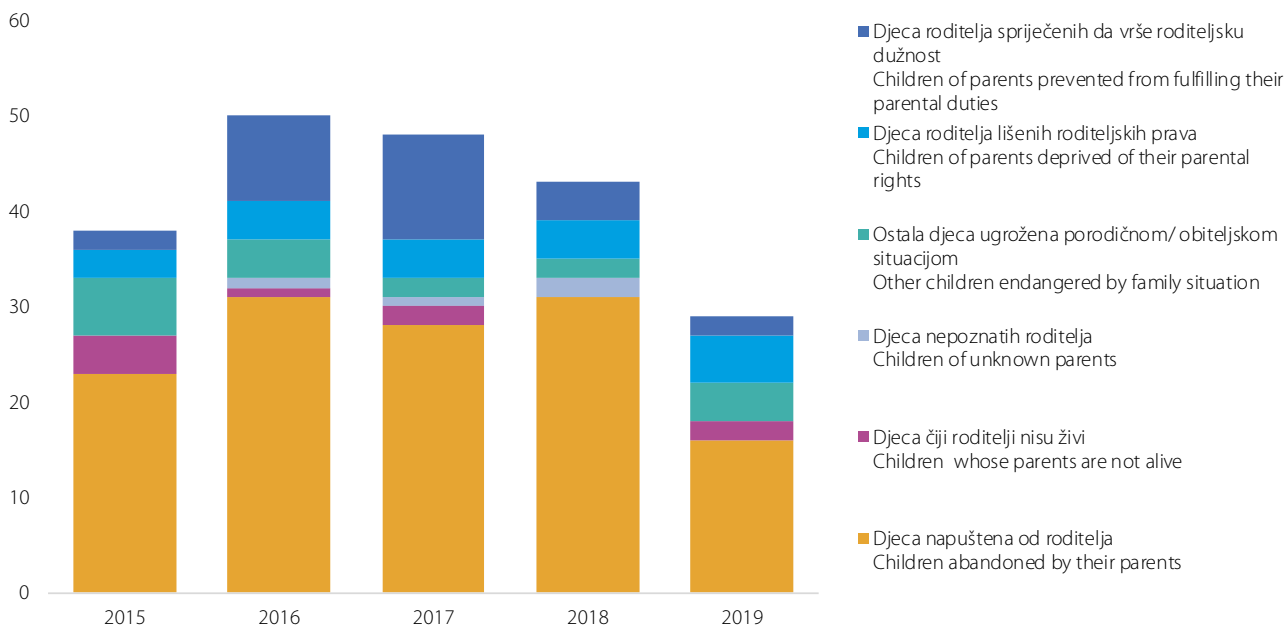
Kategorija djece <i>Categories of children</i>	Ukupno <i>Total</i>	Potpuna i nepotpuna usvojenja <i>Fully and partially adopted</i>					
		0-2	3-5	6-10	11-14	15-18	
UKUPNO <i>Total</i>	svoga /all	29	12	10	6	1	-
	muški /males	13	3	5	4	1	-
	ženski /females	16	9	5	2	-	-
Djeca čiji roditelji nisu živi <i>Children whose parents are not alive</i>	svoga /all	2	-	1	-	1	-
	muški /males	1	-	-	-	1	-
	ženski /females	1	-	1	-	-	-
Djeca nepoznatih roditelja <i>Children of unknown parents</i>	svoga /all	-	-	-	-	-	-
	muški /males	-	-	-	-	-	-
	ženski /females	-	-	-	-	-	-
Djeca napuštena od roditelja <i>Children abandoned by their parents</i>	svoga /all	16	10	5	1	-	-
	muški /males	5	2	2	1	-	-
	ženski /females	11	8	3	0	-	-
Djeca roditelja lišenih roditeljskih prava <i>Children of parents deprived of their parental rights</i>	svoga /all	5	-	2	3	-	-
	muški /males	2	-	1	1	-	-
	ženski /females	3	-	1	2	-	-
Djeca roditelja spriječenih da vrše roditeljsku dužnost <i>Children of parents prevented from fulfilling their parental duties</i>	svoga /all	2	1	-	1	-	-
	muški /males	2	1	-	1	-	-
	ženski /females	-	-	-	-	-	-
Ostala djeca ugrožena porodičnom situacijom <i>Other children endangered by family situation</i>	svoga /all	4	1	2	1	-	-
	muški /males	3	-	2	1	-	-
	ženski /females	1	1	-	-	-	-

³ Brčko distrikt BiH nema podatke o usvojenoj djeci prema kategorijama, spolu i starosti.

³ Brčko District has no data on adopted children by category, sex and age.

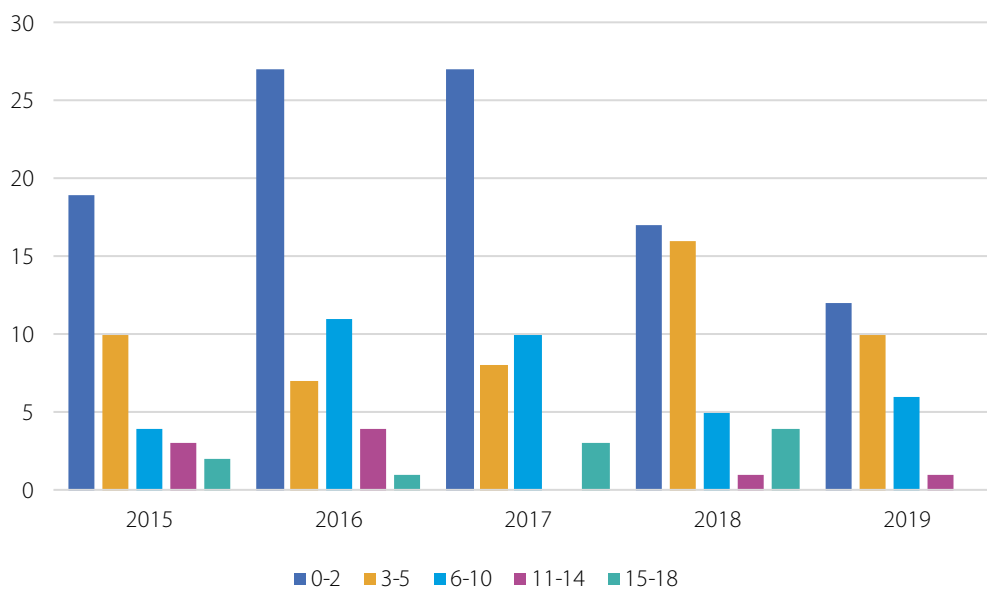
Grafikon 10: Usvojena djeca prema kategorijama i spolu u 2019. godini

Graph 10: Adopted children by category and sex in the year 2019



Grafikon 11: Usvojena djeca prema starosti i polu po godinama

Graph 11: Adopted children by age and sex by the year



USTANOVE SOCIJALNE ZAŠTITE
SOCIAL WELFARE INSTITUTIONS

DOMOVI ZA DJECU I OMLADINU BEZ RODITELJSKOG STARANJA
INSTITUTIONS FOR CHILDREN AND ADOLESCENTS WITHOUT PARENTAL CARE

13.1 KORISNICI PREMA SPOLU I STAROSTI⁴
Residents by sex and age⁴

		Ukupno Total	Godine starosti korisnika Age of residents					iznad 18 godina over 18 years
			0-2	3-6	7-10	11-14	15-18	
2014	svoga /all	760	47	78	95	183	276	81
	muški /males	399	20	45	49	97	146	42
	ženski /females	361	27	33	46	86	130	39
2015	svoga /all	997	65	81	139	206	306	200
	muški /males	527	26	41	67	114	171	108
	ženski /females	470	39	40	72	92	135	92
2016	svoga /all	970	62	99	133	209	302	165
	muški /males	487	42	46	69	113	139	78
	ženski /females	483	20	53	64	96	163	87
2017	svoga /all	1.070	60	103	165	228	276	238
	muški /males	538	38	46	90	122	126	116
	ženski /females	532	22	57	75	106	150	122
2018	svoga /all	965	64	102	148	199	260	192
	muški /males	476	34	51	79	103	127	82
	ženski /females	489	30	51	69	96	133	110
2019	svoga /all	1.121	70	135	181	259	240	236
	muški /males	607	46	76	113	141	126	105
	ženski /females	514	24	59	68	118	114	131

⁴ Brčko distrikt BiH nema podatke o domovima za djecu i omladinu bez roditeljskog staranja, od 2015. godine su uključena i SOS dječija sela.

⁴ Brcko District has no data on institutions for children and adolescents without parental care. From the year 2015 SOS Children's villages are also included in the total.

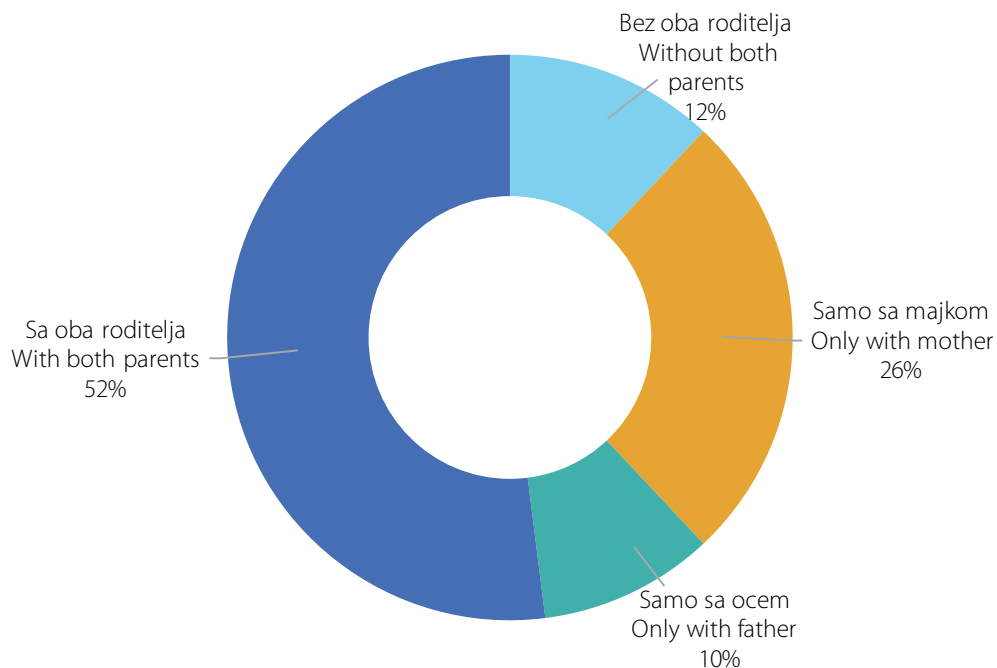
13.2 KORISNICI PREMA RODITELJIMA⁵
Residents by parents⁵

	2014	2015	2016	2017	2018	2019
UKUPNO / TOTAL	760	997	970	1.070	965	1.121
Bez oba roditelja /Without both parents	48	82	128	129	83	138
Samo sa majkom /Only with mother	231	312	328	293	257	291
Samo sa ocem /Only with father	48	98	73	82	86	112
Sa oba roditelja /With both parents	433	505	441	566	539	580
od toga djeca razvedenih roditelja /of which, children of divorced	164	164	196	186	214	230

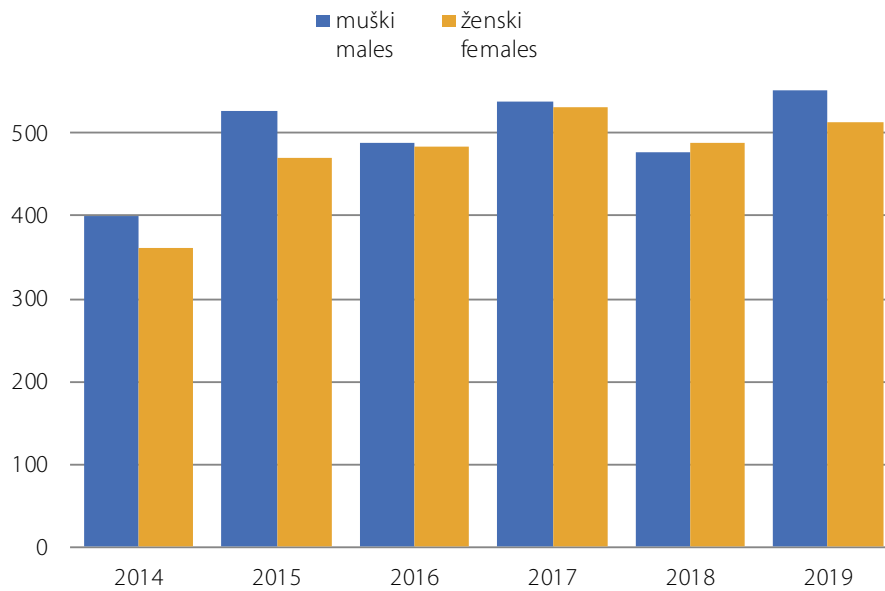
⁵ Od 2015. godine su uključena i SOS dječija sela.

⁵ From the year 2015 SOS Children's villages are also included in the total.

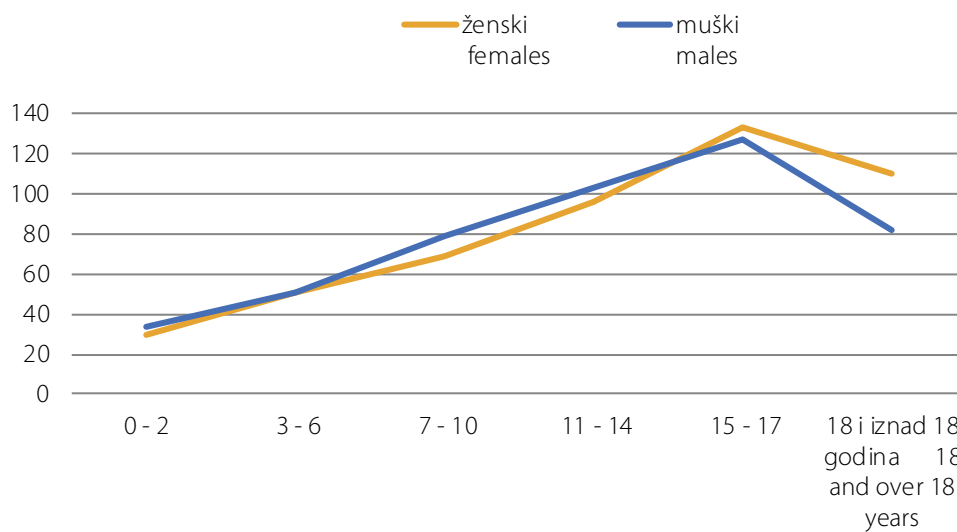
Grafikon 12: Struktura korisnika domova za djecu i omladinu prema roditeljima u 2019. godini
Graph 12: Structure of residents in institutions for children and adolescents in 2019



Grafikon 13: Korisnici domova za djecu i omladinu bez roditeljskog staranja prema spolu
Graph 13: Residents of institutions for children and adolescents without parental care by sex



Grafikon 14: Korisnici domova za djecu i omladinu bez roditeljskog staranja prema starosti u 2019. godini
Graph 14: Residents of institutions for children and adolescents without parental care by age in 2019



13.3 KORISNICI PREMA ŠKOLOVANJU

Residents by education

	Ukupno <i>Total</i>	Vrsta škole koju pohađaju <i>Level of attended school</i>				Ne pohađaju školu <i>Not attending school</i>
		svega <i>all</i>	osnovna škola <i>basic school</i>	srednje škole <i>secondary school</i>	viša škola ili fakultet <i>higher school or university</i>	
2014	760	597	336	245	16	163
2015	997	792	416	331	45	205
2016	970	756	393	314	49	214
2017	1.070	826	451	325	50	244
2018	965	750	396	297	57	215
2019	1.121	843	496	281	65	278

13.4 KORISNICI PREMA PLAĆANJU BORAVKA U DOMU

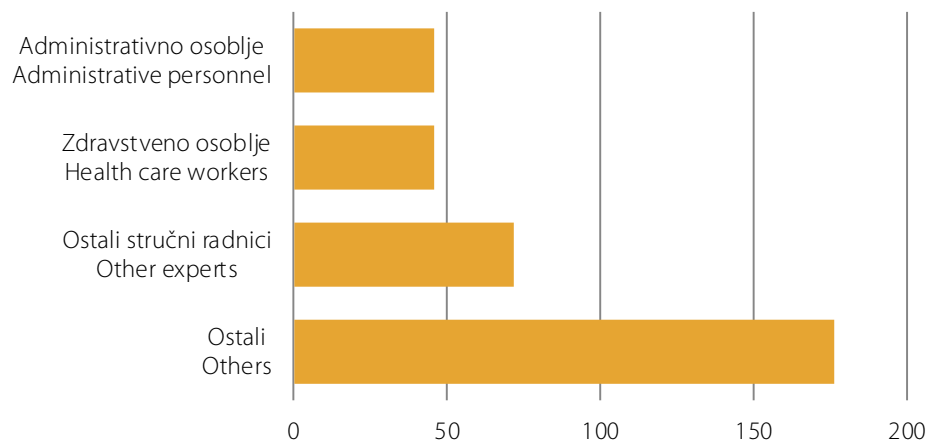
Residents by payment

	Ukupno <i>Total</i>	Plaćaju boravak <i>Paying for residence</i>			ne plaćaju boravak <i>Not paying for residence</i>
		svega <i>all</i>	u cjelosti <i>completely</i>	djelimično <i>partially</i>	
2014	760	264	202	62	496
2015	997	214	163	51	783
2016	970	314	244	70	656
2017	1.070	299	237	62	771
2018	965	469	253	206	506
2019	1.121	254	217	37	867

13.5 ZAPOSLENI U DOMOVIMA ZA DJECU I OMLADINU BEZ RODITELJSKOG STARANJA *Employees in institutions for children and adolescents without parental care*

	2014	2015	2016	2017	2018	2019
UKUPNO /TOTAL	421	508	529	569	524	626
muški /males	100	116	117	142	123	133
ženski /females	321	392	412	427	401	493
Vaspitači /Raisers and care takers	118	170	171	204	184	224
Zdravstveno osoblje /Health care workers	46	45	47	44	46	48
Ostali stručni radnici /Other experts	41	62	68	80	72	91
Administrativno osoblje /Administrative personnel	40	49	52	51	46	53
Ostali / Others	176	182	191	190	176	210

Grafikon 15: Zaposleni u domovima za djecu i omladinu bez roditeljskog staranja u 2019. godini
Graph 15: Employees in institutions for children and adolescents without parental care in 2019



USTANOVE SOCIJALNE ZAŠTITE ZA INVALIDNU DJECU, OMLADINU I ODRASLE OMETENE U PSIHIČKOM I FIZIČKOM RAZVOJU /SOCIAL WELFARE INSTITUTIONS FOR PHYSICALLY AND MENTALLY DISABLED CHILDREN, ADOLESCENTS AND ADULTS

14.1 KORISNICI PREMA SPOLU I STAROSTI⁶
Residents by sex and age⁶

		Ukupno Total	Godine starosti korisnika Age of residents							
			0 - 2	3 - 6	7 - 10	11 - 14	15 - 17	18 - 21	22 - 35	35 i stariji od 35 35 and older
2014	svega /all	1.276	-	56	135	135	127	75	185	563
	muški /males	751	-	45	89	86	72	46	109	304
	ženski /females	525	-	11	46	49	55	29	76	259
2015	svega /all	1.742	-	55	152	124	116	105	264	926
	muški /males	1.041	-	42	95	80	65	68	160	531
	ženski /females	701	-	13	57	44	51	37	104	395
2016	svega /all	2.742	13	179	295	299	293	267	378	1.018
	muški /males	1.668	8	129	192	186	171	193	222	567
	ženski /females	1.074	5	50	103	113	122	74	156	451
2017	svega /all	2.748	4	135	264	306	309	295	446	989
	muški /males	1.643	2	87	170	195	178	195	253	563
	ženski /females	1.105	2	48	94	111	131	100	193	426
2018	svega /all	2.776	19	156	263	339	268	294	418	1019
	muški /males	1.682	10	81	178	217	154	198	240	604
	ženski /females	1.094	9	75	85	122	114	96	178	415
2019	svega /all	2.586	13	151	229	297	225	271	423	977
	muški /males	1.538	5	99	151	198	132	173	251	529
	ženski /females	1.048	8	52	78	99	93	98	172	448

⁶ Brčko distrikt BiH nema podatke o ustanovama socijalne zaštite za invalidnu djecu, omladinu i odrasle ometene u psihičkom i fizičkom razvoju.

⁶ Brcko District has no data on institutions for physically and mentally handicapped children, adolescents and adults.

14.2 KORISNICI PREMA SPOLU I STAROSTI
Residents by sex and age

BiH		Ukupno Total	Godine starosti korisnika Age of residents		
			10 godina i mlađi 10 years and younger	11 - 21	iznad 21 godine over 21 years
2014	svega /all	1.276	191	337	748
	muški /males	751	134	204	413
	ženski /females	525	57	133	335
2015	svega /all	1.742	207	345	1.190
	muški /males	1.041	137	213	691
	ženski /females	701	70	132	499

nastavak/continued

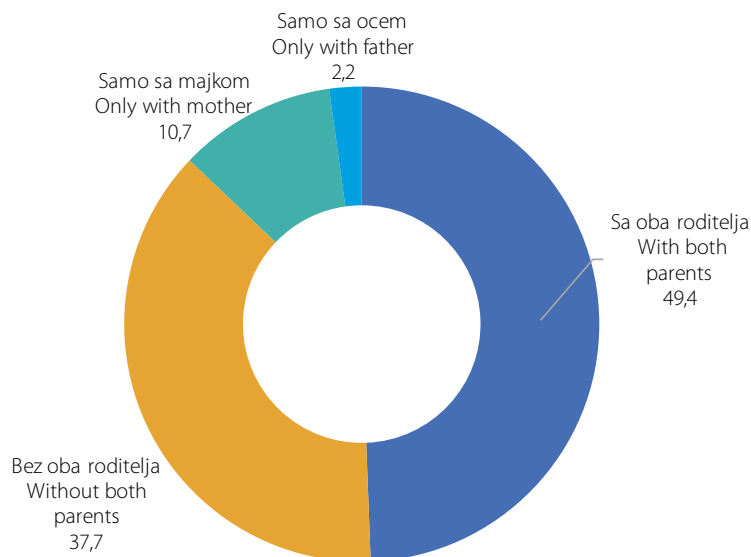
BiH		Ukupno Total	Godine starosti korisnika Age of residents		
			10 godina i mlađi 10 years and younger	11 - 21	iznad 21 godine over 21 years
2016	svega /all	2.742	487	859	1.396
	muški /males	1.668	329	550	789
	ženski /females	1.074	158	309	607
2017	svega /all	2.748	403	910	1.435
	muški /males	1.643	259	568	816
	ženski /females	1.105	144	342	619
2018	svega /all	2.776	438	901	1.437
	muški /males	1.682	269	569	844
	ženski /females	1.094	169	332	593
2019	svega /all	2.586	393	793	1.400
	muški /males	1.538	255	503	780
	ženski /females	1.048	138	290	620

14.3 KORISNICI PREMA SPOLU I RODITELJIMA Residents by sex and parents

	2014	2015	2016	2017	2018	2018
UKUPNO /TOTAL	1.276	1.742	2.742	2.748	2.776	2.586
muški /males	751	1.041	1.668	1.643	1.682	1.538
ženski /females	525	701	1.074	1.105	1.094	1.048
Bez oba roditelja /Without both parents	545	962	969	974	950	974
muški /males	303	551	551	551	569	559
ženski /females	242	411	418	423	381	415
Samo sa majkom /Only with mother	166	196	286	286	303	277
muški /males	90	116	168	156	180	145
ženski /females	76	80	118	130	123	132
Samo sa ocem /Only with father	46	51	84	82	69	57
muški /males	29	29	51	52	40	39
ženski /females	17	22	33	30	29	18
Sa oba roditelja /With both parents	519	533	1403	1.406	1.454	1.278
muški /males	329	345	898	884	893	795
ženski /females	190	188	505	522	561	483
od toga djeca razvedenih roditelja / Of which, children of divorced parents	86	92	169	154	164	170
muški /males	50	49	107	94	91	104
ženski /females	36	43	62	60	73	66

Grafikon 16: Korisnici prema roditeljima u 2019. godini

Graph 16: Residents by parents in 2019



14.4 KORISNICI PREMA POHAĐANJU ŠKOLE

Residents by school attendance

	Ukupno Total	Pohađaju Attending		Osposobljavaju se za rad Attending vocational training	Ostala djeca i omladina Other children and adolescents
		osnovnu školu basic school	srednju školu secondary school		
2014	1.276	274	84	122	796
2015	1.742	244	63	191	1.244
2016	2.742	613	264	237	1.628
2017	2.748	684	219	236	1.609
2018	2.776	625	243	275	1.633
2019	2.586	546	174	286	1.580

14.5 KORISNICI PREMA PLAĆANJU BORAVKA

Residents by payment

	Ukupno Total	Plaćaju boravak Paying for residence		Ne plaćaju boravak Not paying for residence
		u cjelosti completely	djelimično partially	
2014	1.276	209	330	737
2015	1.742	129	4	1.609
2016	2.742	142	58	2.542
2017	2.748	143	65	2.540
2018	2.776	127	54	2.595
2019	2.586	114	5	2.467

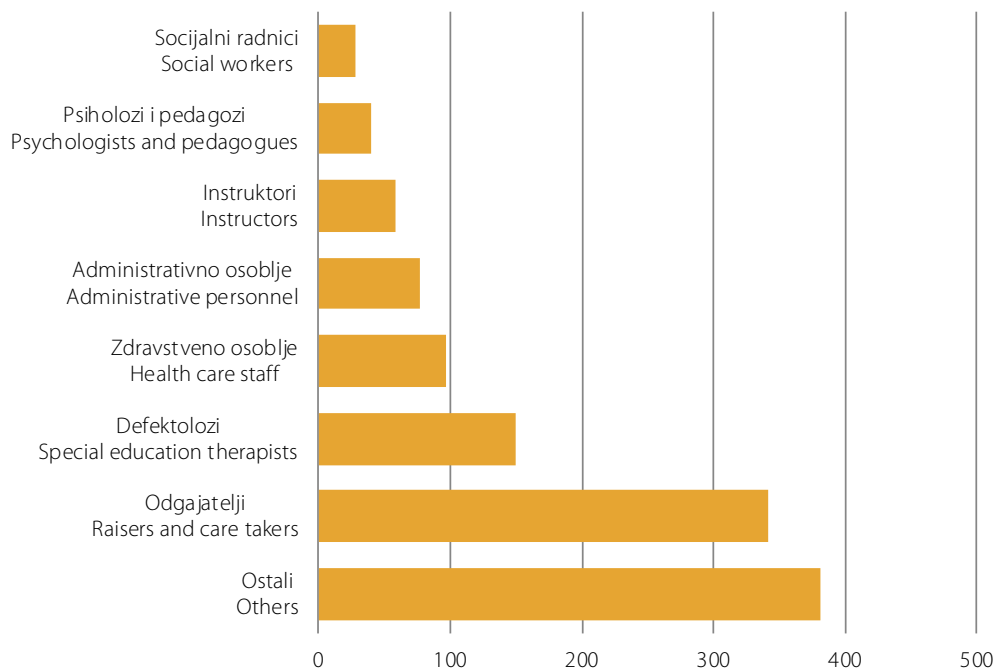
14.6 ZAPOSLENI U USTANOVAMA ZA INVALIDNU DJECU, OMLADINU I ODRASLE OMETENE U PSIHIČKOM I FIZIČKOM RAZVOJU

Employees in institutions for physically and mentally handicapped children, adolescents and adults

	2014	2015	2016	2017	2018	2019
UKUPNO /TOTAL	594	791	1023	1.105	1.114	1.173
Vaspitači /Raisers and care takers	132	249	293	305	312	342
Zdravstveno osoblje /Health care staff	66	80	95	86	100	97
Socijalni radnici /Social workers	14	22	28	52	29	28
Psiholozi i pedagozi /Psychologists and pedagogues	30	33	32	39	45	40
Defektolozi /Special education therapists	64	45	129	114	130	150
Instruktori /Instructors	25	24	36	52	56	58
Administrativno osoblje /Administrative personnel	48	57	74	80	78	77
Ostali /Others	215	281	336	377	364	381

Grafikon 17: Zaposleni u ustanovama za invalidnu djecu, omladinu i odrasle u 2019. godini

Graph 17: Employees in institutions for handicapped children, adolescents and adults in 2019



USTANOVE SOCIJALNE ZAŠTITE ZA ODRASLE INVALIDNE OSOBE
SOCIAL WELFARE INSTITUTIONS FOR ADULT HANDICAPPED PERSONS

15.1 INVALIDI I REHABILITANTI PREMA INVALIDITETU⁷
Disabled and persons on rehabilitation by type of handicap⁷

	Ukupno <i>Total</i>	Prema vrsti invaliditeta <i>By type of handicap</i>				
		fizički invalidi <i>physically disabled persons</i>	sa oštećenim vidom <i>with visual impairments</i>	sa oštećenim sluhom <i>with hearing impairment</i>	psihički zaostali <i>mentally retarded</i>	ostali <i>other</i>
2014	153	51	28	64	7	3
2015	282	126	42	92	9	13
2016	213	81	43	63	3	23
2017	204	91	39	55	2	17
2018	207	75	38	58	7	29
2019	283	100	40	46	32	65

⁷ Brčko distrikt BiH nema podatke o ustanovama socijalne zaštite za odrasle invalidne osobe.

⁷ Brcko District has no data on institutions for adult handicapped persons.

15.2 INVALIDI I REHABILITANTI PREMA PRAVNOJ OSNOVI I RAZLOGU KORIŠTENJA USTANOVE
Disabled and persons on rehabilitation by legal base and reason for institutionalisation

		Zaposleni invalidi <i>Disabled persons employed</i>			Rehabilitanti <i>Persons on rehabilitation</i>		
		svoga <i>all</i>	u zaštitnoj radionici <i>in workshop</i>	rade kod kuće <i>working at home</i>	svoga <i>all</i>	na stručnom osposobljavanju <i>on vocational training</i>	na prekvalifikaciji <i>on training for new qualification</i>
Ukupno <i>Total</i>	2014	149	142	7	4	4	-
	2015	275	266	9	7	7	-
	2016	202	191	11	11	9	2
	2016	201	190	11	3	3	-
	2018	207	202	5	20	20	-
	2019	283	264	19	11	11	-
Vojne i civilne žrtve rata <i>Military and civil victims of war</i>	2014	14	11	3	-	-	-
	2015	52	49	3	3	3	-
	2016	46	40	6	4	4	-
	2016	46	43	3	1	1	-
	2018	24	21	3	-	-	-
	2019	44	41	3	-	-	-

nastavak/continued

		Zaposleni invalidi <i>Disabled persons employed</i>			Rehabilitanti <i>Persons on rehabilitation</i>		
		svega <i>all</i>	u zaštitnoj radionici <i>in workshop</i>	rade kod kuće <i>working at home</i>	svega <i>all</i>	na stručnom osposobljavanju <i>on vocational training</i>	na prekvalifikaciji <i>on training for new qualification</i>
Invalidi rada <i>Invalids of work</i>	2014	2	2	-	-	-	-
	2015	7	7	-	-	-	-
	2016	-	-	-	-	-	-
	2016	-	-	-	-	-	-
	2018	1	1	-	-	-	-
	2019	1	1	-	-	-	-
Ostali invalidi <i>Other disabled persons</i>	2014	133	129	4	4	4	-
	2015	216	210	6	4	4	-
	2016	156	151	5	7	5	2
	2016	155	147	8	2	2	-
	2018	182	180	2	20	20	-
	2019	238	222	16	-	-	-

USTANOVE SOCIJALNE ZAŠTITE ZA ODRASLE OSOBE
SOCIAL WELFARE INSTITUTIONS FOR ADULT PERSONS

16.1 KORISNICI PREMA STAROSTI⁸

Residents by age⁸

	Ukupno <i>Total</i>	Starost korisnika <i>Age of residents</i>							
		ispod 40 godina <i>under 40 years</i>	40 - 49	50 - 59	60 - 64	65 - 69	70 - 74	75 - 79	80 i više <i>80 and older</i>
2014	3.912	31	85	256	232	310	550	894	1.554
2015	4.850	61	251	476	322	403	517	983	1.837
2016	5.324	103	194	462	359	451	625	1.069	2.061
2017	5.778	100	200	472	369	432	591	1.118	2.496
2018	6.284	78	161	482	416	473	758	1.161	2.755
2019	7.453	97	161	531	466	537	781	1.187	3.693

⁸ Od 2014. godine su uključeni podaci i za Brčko distrikt BiH.

⁸ From 2014 the data for Brcko District are included.

16.2 KORISNICI PREMA PLAĆANJU BORAVKA U DOMU

Residents by payment

	Ukupno <i>Total</i>	Plaćaju boravak <i>Paying for residence</i>			Ne plaćaju boravak <i>Not paying for residence</i>
		svoga <i>all</i>	u cjelosti <i>completely</i>	djelimično <i>partially</i>	
2014	3.912	3.565	2.443	1.122	347
2015	4.850	4.135	2.955	1.180	715
2016	5.324	4.583	3.459	1.124	741
2017	5.778	5.048	3.730	1.318	730
2018	6.284	5.721	4.543	1.178	563
2019	7.453	6.817	5.452	1.365	636

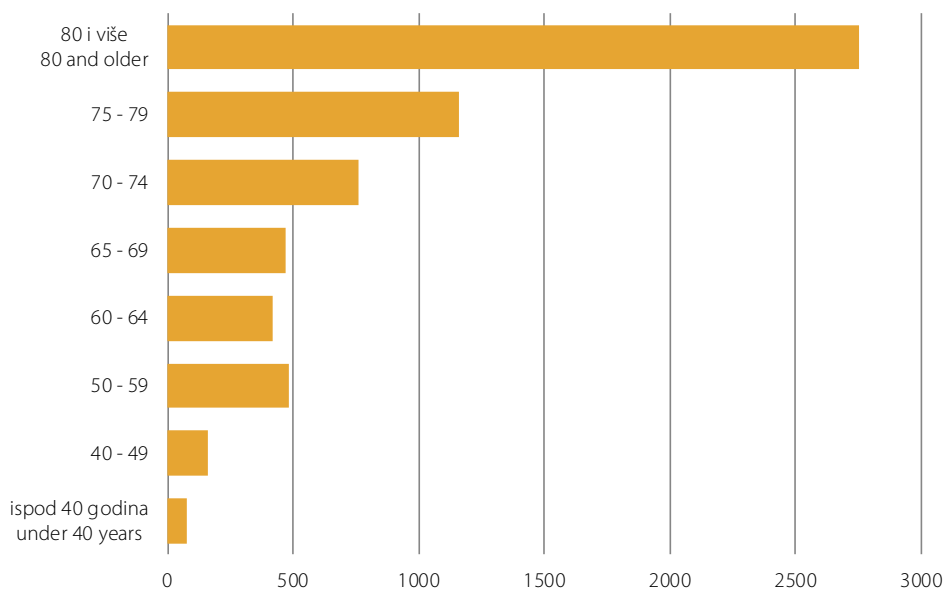
16.3 KORISNICI PREMA RAZLOGU SMJEŠTAJA⁹ *Residents by reason for institutionalisation⁹*

		Svega <i>All</i>	Starost <i>Age</i>	Teže hronično bolesni <i>Severely chronically diseased</i>	Duševne smetnje <i>Mental handicaps</i>	Fizički invaliditet / <i>Physical handicaps</i>	Nesređene stambene prilike <i>Housing troubles</i>	Poremećeni odnosi u porodici <i>Disturbed family relations</i>	Ostalo <i>Other</i>
2014	svega <i>all</i>	3.912	1.790	928	430	474	138	53	99
	muški <i>males</i>	1.551	629	410	199	213	54	34	12
	ženski <i>females</i>	2.361	1.161	518	231	261	84	19	87
2015	svega <i>all</i>	4.850	1.796	935	1.118	651	170	46	134
	muški <i>males</i>	1.876	593	356	514	262	69	22	60
	ženski <i>females</i>	2.974	1.203	579	604	389	101	24	74
2016	svega <i>all</i>	5.324	2.232	986	1.118	697	166	38	87
	muški <i>males</i>	2.159	782	438	487	302	73	21	56
	ženski <i>females</i>	3.165	1.450	548	631	395	93	17	31
2017	svega <i>all</i>	5.778	2.554	925	1.174	815	164	47	99
	muški <i>males</i>	2.187	854	348	528	316	77	21	43
	ženski <i>females</i>	3.591	1.700	577	646	499	87	26	56
2018	svega <i>all</i>	6.284	2.869	1.252	1.144	685	159	39	139
	muški <i>males</i>	2.436	1.072	493	488	227	67	15	74
	ženski <i>females</i>	3.848	1.797	759	656	458	92	24	62
2019	svega <i>all</i>	7.453	3.484	1.301	1.357	847	180	59	225
	muški <i>males</i>	2.655	1.166	434	554	285	91	20	105
	ženski <i>females</i>	4.798	2.318	867	803	562	89	39	120

⁹ Podaci ustanova socijalne zaštite za odrasle starije osobe u Brčko distriktu BiH su uključeni u ukupne podatke za BiH od 2014. godine.

⁹ Data from Social welfare institutions for elderly persons in Brcko District is included in the aggregated data for BiH from the year 2014.

Grafikon 18: Korisnici ustanova socijalne zaštite za odrasle osobe prema starosti u 2019. godini
Graph 18: Residents of social welfare institutions for adult persons by age in 2019



Grafikon 19: Korisnici ustanova socijalne zaštite za odrasle osobe prema razlogu smještaja u 2019. godini
Graph 19: Residents of social welfare institutions for adult persons by reason of institutionalisation in 2019

