

STRUKTURNE POSLOVNE STATISTIKE 2018



Sarajevo, 2020.

TB 14
Tematski bilten
ISSN1840-104X

STRUKTURNE POSLOVNE STATISTIKE 2018.



Bosna i Hercegovina



Agencija za statistiku
Bosne i Hercegovine

Sarajevo, 2020.

Izdaje: Agencija za statistiku Bosne i Hercegovine
Zelenih beretki 26, 71000 Sarajevo
Bosna i Hercegovina
Telefon: +387 33 91 19 11
Faks: +387 33 22 06 22
Elektronska pošta: bhas@bhas.gov.ba
Internet stranica: www.bhas.gov.ba

Odgovara: v.d. direktora Vesna Ćužić

Podatke pripremile: Bojana Cicović, Vesna Šehovac

Lektura: Amra Kapetanović

Dizajn naslovnice: Lejla Rakić Bekić

Tehnička priprema: Larisa Hasanbegović

Molimo korisnike Publikacije da prilikom upotrebe podataka obavezno navedu izvor.

PREDGOVOR

Agencija za statistiku Bosne i Hercegovine u skladu sa Planom aktivnosti za 2020. godinu objavljuje bilten Strukturne poslove statistike (SPS) – 2018 u kojem se prikazani podaci odnose na tržišna preduzeća i preduzetnike tj. uključuju ekonomska područja B, C, D, E, F, G, H, I, J, L, M, N, P, Q, R i S.

Bilten sadrži osnovne strukturne varijable i indikatore koji su dobijeni na osnovu podataka „Godišnjeg strukturnog poslovnog statističkog istraživanja za preduzeća“- SPS sa 20 i više zaposlenih, a za ostala preduzeća podaci se preuzimaju iz administrativnih i drugih izvora podataka entiteta i Brčko Distrikta. Istraživanje su zajednički provele statističke institucije u Bosni i Hercegovini (Agencija za statistiku BiH, Federalni zavod za statistiku FBiH i Republički zavod za statistiku RS-a). Za preduzetnike je izvršena procjena varijabli. Prezentovani rezultati su u potpunosti u skladu sa važećim standardima EU u ovoj oblasti statistike (EU Uredba 295/2008), kao i važećoj EU klasifikaciji ekonomskih djelatnosti NACE Rev 2.

Bilten se sastoji od dva dijela. U prvom dijelu su data osnovna metodološka objašnjenja sa definicijama varijabli i indikatora kako bi se omogućilo pravilno i lakše korištenje prikazanih podataka. Drugi dio sadrži tabele sa podacima i grafičke prikaze.

Strukturne poslovne statistike proizvode varijable i indikatore za referentnu godinu u nominalnom iznosu i pokazuju promjene u jednoj godini u odnosu na drugu. U tabelama 1.0 – 6.0 prikazani su podaci za 2018. godinu sa grafičkim prikazima, a u tabelama 7.0 - 9.1 dati su uporedni podaci za tri godine.

Važno je napomenuti da se statistički podaci objavljeni u ovom biltenu ne mogu upoređivati s podacima o strukturi i poslovanju koji su prikupljeni i/ili obrađeni na osnovi metodologija koje imaju drugačiji pristup i/ili ne primijenjuju iste koncepte i definicije.

Zahvaljujemo se Federalnom zavodu za statistiku FBiH i Republičkom zavodu za statistiku RS-a na dobroj saradnji, kao i uložnim naporima na provođenju strukturno poslovnog istraživanja, obavljenim kontrolama, uređivanju podataka, analizi rezultata i sl.

v.d. direktora
Vesna Čužić

SADRŽAJ

PREDGOVOR	3
SKRAĆENICE I ZNAKOVI	6
UVOD	7
METODOLOŠKA OBJAŠNENJA.....	9
TABELE	15
Tabela 1.0. Osnovne strukturno poslovne varijable prema područjima djelatnosti, 2018	17
Tabela 1.1. Struktura osnovnih varijabli prema područjima djelatnosti, 2018	18
Tabela 2.0. Osnovne strukturno poslovne varijable prema područjima djelatnosti i veličini preduzeća i preduzetnika, 2018....	19
Tabela 3.0. Osnovne strukturno poslovne varijable prema područjima i oblastima djelatnosti, 2018	22
Tabela 3.1. Struktura varijabli područja prema oblastima djelatnosti, 2018.....	26
Tabela 4.0. Osnovni strukturno poslovni indikatori po područjima djelatnosti i prema veličini preduzeća i preduzetnika, 2018.....	30
Tabela 5.0. Osnovni strukturno poslovni indikatori prema oblastima djelatnosti, 2018	33
Tabela 6.0. Učešće izabраниh strukturno poslovnih varijabli entiteta i BD-a u BiH, po područjima djelatnosti, 2018.....	37
GRAFIKONI	41
Grafikon 1. Struktura broja zaposlenih u ukupno posmatranim djelatnostima	43
Grafikon 2. Struktura dodane vrijednost po faktorskim troškovima u ukupno posmatranim djelatnostima.....	43
Grafikon 3. Struktura osnovnih varijabli prema veličini preduzeća i preduzetnika u Industrijskim djelatnostima (B, C, D i E)	44
Grafikon 4. Struktura osnovnih varijabli prema veličini preduzeća i preduzetnika u Građevinarstvu (F)	44
Grafikon 5. Struktura osnovnih varijabli prema veličini preduzeća i preduzetnika u Trgovini (G)	45
Grafikon 6. Struktura osnovnih varijabli prema veličini preduzeća i preduzetnika u Uslugama (H, I, J, L, M, N, P, Q, R i S)	45
Grafikon 7. Osnovni indikatori prema veličini preduzeća i preduzetnika u Industrijskim djelatnostima (B, C, D i E).....	46
Grafikon 8. Osnovni indikatori prema veličini preduzeća i preduzetnika u Građevinarstvu (F).....	46
Grafikon 9. Osnovni indikatori prema veličini preduzeća i preduzetnika u Trgovini (G).....	47
Grafikon 10. Osnovni indikatori prema veličini preduzeća i preduzetnika u Uslugama (H, I, J, L, M, N, P, Q, R i S)	47
PREGLED SPS PODATAKA ZA 2016, 2017. i 2018. GODINU	49
Tabela 7.0. Osnovne strukturno poslovne varijable prema područjima djelatnosti	51
Tabela 7.1. Struktura osnovnih varijabli prema područjima djelatnosti	53
Tabela 8.0. Osnovne strukturno poslovne varijable prema područjima i oblastima djelatnosti	55
Tabela 9.0. Osnovni strukturno poslovni indikatori prema područjima djelatnosti.....	66
Tabela 9.1. Osnovni strukturno poslovni indikatori prema područjima i oblastima djelatnosti.....	68

SKRAĆENICE

BiH	- Bosna i Hercegovina
FBiH	- Federacija Bosne i Hercegovine
RS	- Republika Srpska
BD	- Brčko distrikt
EU	- Evropska unija
SPS	- Strukturne poslovne statistike
SBS	- Structural Business Statistics
SPR	- Statistički poslovni registar
EU CPA 2008	- Evropska klasifikacija proizvoda po djelatnostima
KPPD BiH 2010	- Klasifikacija proizvoda po djelatnostima Bosne i Hercegovine 2010
EU NACE Rev 2.	- Evropska klasifikacija ekonomskih djelatnosti
KD BiH 2010	- Klasifikacija djelatnosti Bosne i Hercegovine 2010
EU NUTS	- Evropska klasifikacija teritorijalnih jedinica za statistiku
KAU	- Jedinica po vrsti djelatnosti

ZNAKOVI

– nema pojave

A - primarna povjerljivost. Podatak je povjerljiv ukoliko sadrži manje od tri statističke jedinice.

D - sekundarna povjerljivost. Podatak se prikriva kako bi se onemogućilo otkrivanje primarno povjerljivih podataka.

UVOD

Cilj strukturnih poslovnih statistika je prikupljanje, obrada i publikovanje statističkih podataka o strukturi, konkurentnosti i karakteristikama rada poslovnih subjekata i njihovih poslovnih rezultata na različitim nivoima grupisanja po djelatnostima.

Strukturne poslovne statistike predstavljaju opći okvir za prikupljanje podataka svih aktivnih tržišnih jedinica (preduzeća i preduzetnika). Na osnovu tih podataka se proizvode indikatori za referentnu godinu i pokazuju promjene u odnosu na prethodne godine. Većina varijabli se iskazuju vrijednosno po tekućim cijenama i stoga se i indeksi promjena odnose na promjene u vrijednosti.

Podaci prikupljeni strukturnim poslovnim statistikama koriste se za analizu strukture poslovnih subjekata po djelatnostima (vrijednost proizvodnje, dodana vrijednost, zaposlenost itd.), analizu faktora korištenih u procesu proizvodnje (broj zaposlenih, sredstva zaposlenih, investicije itd.), analizu nacionalnog i regionalnog razvoja. Također, podaci strukturnih poslovnih statistika se koriste i kao inputi za obračun agregata u nacionalnim računima i za obračun pondera za izračunavanje indeksa u kratkoročnim statistikama.

Sadržaj strukturnih poslovnih statistika (SPS) u Evropskoj zajednici je propisan osnovnom EU SPS Uredbom 295/2008, Uredbama za implementaciju 250/2009, 251/2009 i 275/2010 i Uredbom 446/2014 o izmjeni osnovne i implementacionih uredbi.

Statistike koje se proizvode prema ovoj uredbi su grupisane u sljedeće module:

- Opći modul za godišnje strukturne statistike definisan je Aneksom I. Ovim modulom je uspostavljen opći okvir za sve tržišne djelatnosti, a kojim su definisane uslužne djelatnosti za koje nije dat detaljan modul,
- Detaljni modul za strukturnu statistiku industrije definisan je Aneksom II,
- Detaljni modul za strukturnu statistiku trgovine definisan je Aneksom III,
- Detaljni modul za strukturnu statistiku građevinarstva definisan je Aneksom IV,
- Detaljni modul za strukturnu statistiku osiguranja definisan je Aneksom V,
- Detaljni modul za statistiku kreditnih institucija definisan je Aneksom VI,
- Detaljni modul za statistiku penzionih fondova definisan je Aneksom VII,
- Detaljni modul za statistiku poslovnih usluga definisan je Aneksom VIII i
- Detaljni modul za statistiku poslovne demografije definisan je Aneksom IX.

Za svaki modul propisane su godišnje, višegodišnje i regionalne serije podataka. Uz to su za modul II i IV propisane serije podataka koje se trebaju proizvoditi za jedinice prema vrsti djelatnosti (KAU varijable).

Redovna proizvodnja strukturnih poslovnih statistika u Bosni i Hercegovini, provodi se sa ciljem proizvodnje serija podataka za prva četiri Aneksa iz EU Uredbe 295/2008.

Podacima za 2018. godinu obuhvaćena su kompletna područja djelatnosti od B do J i L do N, zatim privatni sektor iz područja P, Q i R, te područje S osim oblasti 94.

SPS varijable za preduzetnike su procijenjene na osnovu podataka o zaposlenosti iz Statističkog poslovnog registra i podataka za preduzeća.

Dalji razvoj strukturnih poslovnih statistika će se bazirati na potpunoj implementaciji prva četiri Aneksa, što znači proizvodnju godišnjih i višegodišnjih serija podataka, regionalnih serija podataka, kao i varijabli za jedinice po vrsti djelatnosti (KAU varijable) i implementaciji ostalih Aneksa iz EU Uredbe.

METODOLOŠKA OBJAŠNENJA

Pravni osnov

Pravni osnov za provođenje strukturnih poslovnih istraživanja su Statistički program Bosne i Hercegovine za period od 2017. do 2020. godine, Godišnji plan rada Agencije za statistiku koji su donešeni na osnovu Zakona o statistici BiH ("Službeni glasnik BiH" br. 26/04 i 42/04), kao i programi i planovi entitetskih zavoda koji su usaglašeni sa Četverogodišnjim programom i Godišnjim planom rada Agencije za statistiku Bosne i Hercegovine. U Evropskoj zajednici strukturne poslovne statistike regulisane su osnovnom EU SPS Uredbom 295/2008, Uredbama za implementaciju 250/2009, 251/2009 i 275/2010 i Uredbom 446/2014 o izmjeni osnovne i implementacionih uredbi.

Cilj strukturnih poslovnih statistika

Cilj strukturnih poslovnih statistika je praćenje poslovanja tržišnih proizvođača i osiguravanje SPS podataka u potpunosti u skladu sa evropskim standardima. Podaci prikupljeni strukturnim poslovnim statistikama koriste se za analizu strukture poslovnih subjekata po djelatnostima (vrijednost proizvodnje, dodana vrijednost, zaposlenost itd.), analizu faktora korištenih u procesu proizvodnje (broj zaposlenih, sredstva zaposlenih, investicije itd.), analizu nacionalnog i regionalnog razvoja. Također, podaci strukturnih poslovnih statistika predstavljaju značajne inpute za obračun agregata u nacionalnim računima i obračun pondera za izračunavanje indeksa u kratkoročnim statistikama.

Obuhvat

Strukturnim poslovnim statistikama su obuhvaćena aktivna preduzeća i preduzetnici iz Statističkog poslovnog registra (SPR-a) koji vodi i održava Agencija za statistiku BiH u saradnji sa Federalnim zavodom za statistiku FBiH, Republičkim zavodom za statistiku RS-a i podružnicom Agencije za statistiku BiH u Brčko distriktu.

U ovom Biltenu obuhvaćena su aktivna preduzeća i preduzetnici koji su, prema glavnoj djelatnosti, svrstani u slijedeća područja djelatnosti: B – Vađenje ruda i kamena, C – Prerađivačka industrija, D – Proizvodnja i snabdijevanje električnom energijom, plinom, parom i klimatizacija, E – Snabdijevanje vodom; uklanjanje otpadnih voda, upravljanje otpadom, te djelatnosti sanacije okoliša, F - Građevinarstvo, G – Trgovina na veliko i na malo; popravak motornih vozila i motocikala, H – Prijevoz i skladištenje, I – Djelatnosti pružanja smještaja, te pripreme i usluživanja hrane (Hotelijerstvo i Ugostiteljstvo), J – Informacije i komunikacije, L – Poslovanje nekretninama, M – Stručne, naučne i tehničke djelatnosti, N – Administrativne i pomoćne uslužne djelatnosti, P – Obrazovanje (privatni sektor), Q – Djelatnosti zdravstvene zaštite i socijalne pomoći (privatni sektor), R – Umjetnost, zabava i rekreacija (privatni sektor) i S – Ostale uslužne djelatnosti, osim 94 – Djelatnosti članskih organizacija.

IZVORI I METODE PRIKUPLJANJA PODATAKA

Preduzeća

Okvir za preduzeća je napravljen na osnovu podataka SPR-a sa stanjem 31.12.2018. godine. Obuhvaćena su aktivna preduzeća tj. preduzeća koja su ostvarila promet ili imala zaposlene u bilo kojem vremenskom periodu tokom referentne godine.

Podaci za kompilaciju SPS varijabli i indikatora su prikupljeni statističkim istraživanjem „Godišnje strukturno poslovno statističko istraživanje za preduzeća“ sa 20 i više zaposlenih. Za ostala preduzeća podaci se preuzimaju iz administrativnih i drugih izvora podataka entiteta i Brčko distrikta. Za RS i BD podaci su preuzeti iz godišnjih finansijskih izvještaja, a za Federaciju BiH iz Statističkog aneksa godišnjeg računovodstvenog izvještaja.

Entitetski zavodi za statistiku i podružnica Brčko distrikt su organizovali i provodili istraživanje na terenu, svako na svom području. Štampa instrumentarija (upitnici, uputstva i pisma izvještajnim jedinicama), distribucija izvještajnim jedinicama, prikupljanje, urgencije, kontrola i unos, uređivanje mikro podataka urađeni su u entitetskim zavodima, a za podružnicu Brčko distrikt je uradila Agencija za statistiku BiH.

Entitetski zavodi za statistiku i podružnica Brčko distrikt su dostavili podatke iz godišnjih finansijskih izvještaja i statističkog aneksa za preduzeća sa manje od 20 zaposlenih Agenciji za statistiku BiH koja je izvršila kontrolu podataka, uređivanje i izračunavanje varijabli za ovaj dio populacije.

Preduzetnici

Okvir za preduzetnike je napravljen na osnovu podataka SPR-a sa stanjem 31.12.2018.godine. Obuhvaćeni su aktivni preduzetnici tj. preduzetnici koji su imali podatak o zaposlenim na osnovu podataka iz Jedinistvenog sistema registracije, kontrole i naplate doprinosa.

Varijable za preduzetnike su procijenjene na osnovu podataka o zaposlenosti za preduzetnike koji su uzeti iz Statističkog poslovnog registra i podataka za preduzeća.

Procjena varijabli za preduzetnike je urađena metodom regresije. Korištena su dva koeficijenta i to jedan koeficijent broja zaposlenih i drugi koeficijent broja zaposlenika. Koeficijenti su se računali na nivou grane i po klasama zaposlenih. Varijable za preduzetnike su izračunate množenjem dobijenih koeficijenata sa varijablama preduzeća na nivou grane i po klasama zaposlenih. Koeficijent broja zaposlenika se koristio za procjenu troškova zaposlenika, a za ostale varijable korišten je koeficijent broja zaposlenih.

Jedinice posmatranja

Nekoliko različitih vrsta statističkih jedinica se koristi u strukturnim poslovnim statistikama. Najveći broj SPS podataka odnosi se na „preduzeće“ kao statističku jedinicu. Preduzećem se smatra najmanja kombinacija pravnih jedinica koja čini organizacijsku jedinicu za proizvodnju dobara i usluga, ima određeni stepen autonomije pri odlučivanju, posebno pri raspoređivanju vlastitih resursa (pravne i fizičke osobe). Za izračunavanje regionalnih podataka koristi se lokalna jedinica, a za izračunavanje KAU varijabli koristi se jedinica po vrsti djelatnosti.

Jedinice posmatranja u strukturnim poslovnim statistikama su preduzeća (pravne osobe) i preduzetnici (fizičke osobe) koji obavljaju djelatnost na ekonomskom području Bosne i Hercegovine, a razvrstana su u područja djelatnosti koja su navedena u djelu „obuhvat“. Svakom preduzeću i preduzetniku dodjeljuje se jedna šifra Klasifikacije djelatnosti BiH 2010 prema glavnoj djelatnosti koju obavlja. Glavnu djelatnost preduzeća i preduzetnika utvrđuje i ažurira Statistički poslovni registar. Kriteriji za određivanje glavne djelatnosti je udio prometa u ukupnom prometu ili udio broja zaposlenih u ukupnom broju zaposlenih preduzeća. Međutim, statistički podaci za preduzeće odnose se na sve aktivnosti provedene od strane tog preduzeća uključujući i njegove dopunske aktivnosti.

Podaci objavljeni u ovom Biltenu se odnose na preduzeća i preduzetnike i u skladu sa EU preporukama grupisani su po sljedećim klasama zaposlenih:

- Mala (0 do 49 zaposlenih),
- Srednja (50 do 249 zaposlenih) i
- Velika (250 i više zaposlenih).

Klasifikacije

Za strukturne poslovne statistike korištena je Klasifikacija djelatnosti Bosne i Hercegovine 2010 - KD BiH 2010 (EU NACE-Rev 2), prema kojoj se i objavljuju podaci u ovom Biltenu.

U zemljama EU SPS statistički podaci se prikupljaju i obrađuju razdijeljeno po statističkim regijama. Kako u BiH još nije uvedena klasifikacija regija u skladu sa EU NUTS klasifikacijom, podaci se prikazuju samo prema administrativnoj podjeli, tj. za BiH, entitete i BD.

DEFINICIJE VARIJABLI I INDIKATORA

Varijable

Broj preduzeća

Broj preduzeća obuhvaća sva preduzeća koja se bave tržišnom proizvodnjom i koja su registrovana u Statističkom poslovnem registru u populaciju koja je predmet posmatranja. Ovaj broj se korigira za greške, posebno greške okvira uzorka. Uključuju se samo aktivne jedinice, preduzeća koja su ostvarila promet ili imaju zaposlene u bilo kojem vremenskom periodu tokom referentne godine. Isključuju se sve privremeno neaktivne (uspavane) ili stvarno neaktivne jedinice.

Broj preduzetnika

Broj preduzetnika obuhvaća sve aktivne preduzetnike koji se bave tržišnom proizvodnjom i koji su registrovani u Statističkom poslovnem registru tj. preduzetnici koji su imali podatak o zaposlenim na osnovu podataka iz Jedinstvenog sistema registracije, kontrole i naplate doprinosa.

Broj zaposlenih osoba

Broj zaposlenih osoba definiše se kao ukupan broj osoba koje rade u jedinici posmatranja (uključujući vlasnike koji rade, partnere koji redovno rade u jedinici, i neplaćene članove porodice koji redovno rade u jedinici), kao i osobe koje rade izvan jedinice kojoj pripadaju i koja ih plaća (npr. trgovački predstavnici, dostavljači, timovi za popravke i održavanje). Podatak uključuje osoblje odsutno kraći vremenski period (npr. bolovanje, plaćeno odsustvo ili izvanredno odsustvo), i također osoblje u štrajku, ali ne osoblje odsutno na neodređeni period. Također, uključuju se radnici sa skraćenim radnim vremenom koji se takvim smatraju u skladu sa zakonom i koji su na platnom spisku, kao i sezonski radnici, pripravnici i radnici koji rade kod kuće, a na platnom su spisku jedinice posmatranja. Kategorija neplaćeni članovi porodice odnosi se na osobe koje žive sa vlasnikom jedinice posmatranja i rade regularno za tu jedinicu, ali nemaju ugovor o usluzi i ne primaju fiksni iznos plaće za rad koji obavljaju. Broj zaposlenih osoba isključuje radnu snagu angažovanu putem agencija za zapošljavanje ili posredovanje u zapošljavanju.

Broj zaposlenika

Broj zaposlenika uključuje osobe koje rade za poslodavca i koje imaju ugovor o zaposlenju i primaju naknadu u formi plaće, naknade, honorara, nagrada, plaćanja po komadu ili plaću u naturi. Ova kategorija uključuje radnike sa skraćenim radnim vremenom, sezonske radnike, osobe u štrajku ili na kratkoročnom odsustvu, ali isključuje osobe na dugoročnom odsustvu. Broj zaposlenika ne uključuje volontere.

Promet

Promet obuhvaća obračunate prihode od prodaje proizvoda, roba i usluga od strane izvještajne jedinice trećim stranama tokom referentnog perioda. Ostvareni promet uključuje sve carine i poreze na dobra i usluge fakturisane od strane jedinice sa izuzetkom poreza na dodanu vrijednost (PDV) i svih poreza tog tipa. Ostvareni promet, također, uključuje sve druge troškove (transport, pakovanje, itd.) prosljeđene na kupca, čak i ako su ovi troškovi posebno iskazani u fakturama.

Dobra proizvedena za vlastitu finalnu potrošnju ili investicije ne uključuju se u ostvareni promet. Umanjenja cijena, rabati i diskonti kao i vrijednost povratne ambalaže ne uključuju se u ovu stavku. Prihodi koji su u računima preduzeća klasifikovani kao drugi operativni prihodi, finansijski dohodak i izvanredni dohoci i prihodi od upotrebe imovine preduzeća od strane trećih osoba (koji donosi kamate, autorske honorare, dividende i druge dohotke) se ne uključuju u ostvareni promet. Operativne subvencije primljene od vladinih institucija, također su isključene.

Vrijednost proizvodnje

Vrijednost proizvodnje mjeri vrijednost stvarno proizvedenih dobara i usluga od strane preduzeća, jedinice posmatranja. Vrijednost proizvodnje se definiše kao: ostvareni promet ili prihod od prodaje dobara i isporuka usluga; plus ili minus promjene na zalihama gotovih proizvoda i proizvodnje u toku; minus nabavke dobara i usluga za

preprodaju (samo za dobra i usluge prodane tokom izvještajnog perioda); plus kapitalizirana proizvodnja; plus drugi operativni prihodi (uključujući subvencije na proizvode i proizvodnju). Prihodi i rashodi klasifikovani kao finansijski ili kao prihodi u obliku kamata i dividendi u računima preduzeća isključuju se iz vrijednosti proizvodnje. Kapitalizirana proizvodnja uključuje proizvodnju za vlastiti račun svih dobara koja su zadržana od strane njihovih proizvođača kao ostvarene investicije. Ovo uključuje proizvodnju fiksne materijalne imovine (građevina, itd.) kao i proizvodnju nematerijalne imovine (razvoj softvera, itd.). Kako je kapitalizirana proizvodnja neprodana proizvodnja ona se vrednuje po troškovima proizvodnje. Ova proizvedena kapitalna dobra se uključuju i u stavku investicija..

Dodana vrijednost po faktorskim troškovima

Dodana vrijednost po faktorskim troškovima je bruto dohodak iz poslovnih aktivnosti nakon njegovog prilagođavanja za operativne subvencije i indirektno poreze. Dodana vrijednost prema faktorskim troškovima se izračunava iz ostvarenog prometa, plus kapitalizirana proizvodnja, plus drugi operativni prihod (uključujući operativne subvencije), plus ili minus promjene na zalihama dobara i usluga, minus nabavke dobara i usluga, minus drugi porezi na proizvode koji su vezani za promet ali nisu odbitni, minus carine i porezi vezani za proizvodnju. Carine i porezi vezani za proizvodnju su obavezna, nepovratna plaćanja, u kešu ili naturi koji su nametnuti od strane vlade, u vezi sa proizvodnjom i uvozom dobara i usluga, zapošljavanjem radne snage, vlasništvom ili upotrebom zemljišta, zgrada ili druge imovine korištenih u procesu proizvodnje, nezavisno od količine ili vrijednosti proizvedenih ili prodatih dobara i usluga.

Troškovi zaposlenika

Troškovi zaposlenika su ukupne nadoknade, u kešu ili naturi, plaćene od strane poslodavca zaposleniku (redovnim ili privremenim zaposlenicima, kao i radnicima koji rade kod kuće) u zamjenu za izvršeni rad od strane zaposlenika tokom referentnog perioda. Troškovi zaposlenika, također uključuju poreze i doprinose za socijalno osiguranje zadržane od strane jedinice, kao i obavezne i dobrovoljne doprinose na teret poslodavca. Uključene su nagrade, dopunske nagrade, trinaeste plaće (i slične dopunske nagrade), kao i plaćanja izvršena zaposlenicima u vezi sa otpuštanjem, smještajem, prijevozom, troškovima života i porodičnim dodacima, provizijama, naknadama za dežure, prekovremenim i noćnim radom itd. Plaćanja za agencijske radnike nisu uključena u troškove zaposlenika.

Bruto poslovni višak

Bruto poslovni višak je višak stvoren obavljanjem aktivnosti nakon što je izvršena naknada za uloženi faktor rada. Bruto poslovni višak se izračunava iz dodane vrijednosti po faktorskim troškovima, kada se ona umanjuje za troškove zaposlenika. To je saldo koji ostaje na raspolaganju preduzeću, a koji mu dopušta da nadoknadi snabdjevače vlastitih fondova i dug, da plati poreze i konačno da finansira sva, ili dio, ulaganja u svoje investicije.

Ukupne nabavke dobara i usluga

Nabavke dobara i usluga uključuju vrijednost svih dobara i usluga nabavljenih tokom obračunskog perioda za preprodaju ili potrošnju u proizvodnom procesu, isključujući potrošnju kapitalnih dobara koja se registruje kao potrošnja fiksnog kapitala. Dobra i usluge koja su u pitanju mogu biti preprodana sa ili bez dalje dorade, potpuno iskorištena u proizvodnom procesu ili stavljena na zalihe. U ove nabavke su uključeni materijali koji direktno ulaze u proizvedena dobra (sirovi materijal, međufazni proizvodi, komponente), plus sitni alati i oprema koja ne spada u stalna sredstva. Također su uključeni i pomoćni materijali (maziva, voda, materijali za pakovanje, održavanje i popravke, uredski materijali), kao i energetski proizvodi. U ovu stavku su uključene i nabavke materijala izvršene za proizvodnju vlastitih kapitalnih dobara. Usluge koje su plaćene tokom referentnog perioda su, također, uključene nezavisno od toga da li su industrijske ili nisu. U ovoj stavci su uključena i plaćanja za sav rad izvršen od strane trećih osoba u ime jedinice, uključujući i tekuće popravke i održavanje, instalacijske radove i izradu tehničkih studija. Iznosi plaćeni za instaliranje kapitalnih dobara i vrijednost kapitaliziranih dobara se isključuju. Ukupne nabavke, također,

uključuju sva plaćanja izvršena za neindustrijske usluge kao što su naknade za pravne i računovodstvene usluge, naknade za korištenje patenata i licenci (kada one nisu kapitalizirane), premije osiguranja, troškovi sastanaka dioničara i upravljačkih tijela, doprinosi uplaćeni poslovnim i profesionalnim udruženjima, troškovi pošte, telefona i elektronskih komunikacija, transportne usluge za dobra i osoblje, troškovi reklame, provizije (kada nisu uključene u plaće i naknade), zakupnine, bankarski troškovi (isključujući plaćanje kamata), kao i sve druge poslovne usluge osigurane preduzeću od strane trećih osoba. Uključuju se i usluge koje su transformirane i kapitalizovane od strane jedinice posmatranja kao proizvodnja investicija za vlastite potrebe. Rashodi koji se klasifikuju kao finansijski rashodi u obliku kamata i dividendi se isključuju iz ukupnih nabavki dobara i usluga. Nabavke dobara i usluga se vrednuju po nabavnim cijenama, tj. u cijenama koje je kupac stvarno platio za proizvode, uključujući sve poreze minus subvencije na kupljene proizvode, a isključujući vrijednost svih poreza tipa PDV-a. Svi drugi porezi i carine na proizvode se stoga ne odbijaju pri vrednovanju nabavki dobara i usluga. Tretman poreza na proizvodnju nije relevantan pri vrednovanju nabavki dobara i usluga.

Indikatori

Ovi indikatori se računaju na osnovu izračunatih vrijednosti varijabli.

Promet po zaposlenoj osobi

Promet po zaposlenoj osobi dobija se dijeljenjem ukupno ostvarenog prometa sa ukupnim brojem zaposlenih osoba. Ovaj indikator izražava prodajnu sposobnost poslovnog subjekta određene djelatnosti.

Dodana vrijednost po zaposlenoj osobi

Dodana vrijednost po zaposlenoj osobi dobija se dijeljenjem ukupne dodane vrijednosti sa ukupnim brojem zaposlenih osoba. Ovaj indikator se koristi za mjerenje produktivnosti rada.

Učešće dodane vrijednosti u vrijednosti proizvodnje

Učešće dodane vrijednosti u vrijednosti proizvodnje dobija se dijeljenjem ukupne dodane vrijednosti sa ukupnom vrijednosti proizvodnje.

Prosječni troškovi rada po zaposleniku

Prosječni troškovi rada po zaposleniku dobijaju se dijeljenjem ukupnih troškova rada sa ukupnim brojem zaposlenika. Ovaj indikator prikazuje prosječne troškove zaposlenika u nekoj djelatnosti.

Bruto operativna stopa - profitabilnost

Bruto operativna stopa predstavlja procentualno učešće bruto operativnog viška u prometu.

TABELE

Tabela 1.0. Osnovne strukturno poslovne varijable prema područjima djelatnosti, 2018.

Područja djelatnosti KD BiH 2010 (EU NACE Rev. 2)	Broj preduzeća	Broj preduzetnika	Broj zaposlenih osoba	Promet	Vrijednost proizvodnje	Dodata vrijednost po faktorskim troškovima	Troškovi zaposlenika	Bruto operativni višak	Ukupne nabavke dobara i usluga
UKUPNO OBUHVAĆENE DJELATNOSTI	27.371	48.041	572.958	72.479.196	41.951.277	17.161.397	8.300.449	8.860.948	56.919.287
B VAĐENJE RUDA I KAMENA	181	1	19.013	1.059.387	1.036.620	647.772	452.651	195.121	414.139
C PRERAĐIVAČKA INDUSTRIJA	4.634	5.966	167.785	17.953.793	16.491.960	4.360.335	2.310.432	2.049.903	13.921.312
D PROIZVODNJA I SNABDIJEVANJE ELEKTRIČNOM ENERGIJOM, PLINOM, PAROM I KLIMATIZACIJA	178	8	18.377	3.785.171	2.523.515	1.277.045	604.477	672.568	2.483.331
E SNABDIJEVANJE VODOM; UKLANJANJE OTPADNIH VODA, UPRAVLJANJE OTPADOM TE DJELATNOSTI SANACIJE OKOLIŠA	356	45	13.789	802.257	719.102	356.441	265.128	91.312	486.496
F GRAĐEVINARSTVO	2.029	2.020	37.540	3.779.132	3.531.841	1.111.951	475.693	636.258	2.778.404
G TRGOVINA NA VELIKO I NA MALO; POPRAVAK MOTORNH VOZILA I MOTOCIKALA	9.671	15.385	149.036	34.794.019	7.960.049	4.676.606	1.868.533	2.808.073	30.999.222
H PRIJEVOZ I SKLADIŠTENJE	2.005	4.693	38.770	2.831.162	2.694.835	1.057.035	578.621	478.415	1.871.223
I DJELATNOSTI PRUŽANJA SMJEŠTAJA TE PRIPREME I USLUŽIVANJA HRANE (HOTELIJERSTVO I UGOSTITELJSTVO)	893	9.685	35.977	1.411.174	1.209.538	501.981	267.502	234.480	943.688
J INFORMACIJE I KOMUNIKACIJE	1.120	348	21.518	2.306.513	2.215.672	1.266.560	569.256	697.304	1.093.093
L POSLOVANJE NEKRETNINAMA	736	79	3.630	274.580	268.589	131.918	57.423	74.495	159.750
M STRUČNE, NAUČNE I TEHNIČKE DJELATNOSTI	2.958	2.902	22.362	1.595.904	1.420.295	735.620	346.522	389.099	855.647
N ADMINISTRATIVNE I POMOĆNE USLUŽNE DJELATNOSTI	917	452	13.917	493.877	520.567	263.320	165.186	98.133	274.138
P OBRAZOVANJE	448	507	5.220	179.627	184.360	115.539	69.894	45.645	64.343
Q DJELATNOSTI ZDRAVSTVENE ZAŠTITE I SOCIJALNE POMOĆI	706	652	6.939	317.821	321.048	184.482	117.133	67.349	135.517
R UMJETNOST, ZABAVA I REKREACIJA	200	219	9.552	566.937	580.619	323.235	99.205	224.029	243.596
S OSTALE USLUŽNE DJELATNOSTI	339	5.079	9.533	327.841	272.666	151.559	52.796	98.763	195.389

Tabela 1.1. Struktura osnovnih varijabli prema područjima djelatnosti, 2018.

Područja djelatnosti KD BiH 2010 (EU NACE Rev. 2)	Broj preduzeća	Broj preduzetnika	Broj zaposlenih osoba	Promet	Vrijednost proizvodnje	Dodata vrijednost po faktorskim troškovima	Troškovi zaposlenika	Bruto operativni višak	Ukupne nabavke dobara i usluga
UKUPNO OBUHVAĆENE DJELATNOSTI	100,0	100,0	100,0	100,0	100,0	100,0	100,0	100,0	100,0
B VAĐENJE RUDA I KAMENA	0,7	0,0	3,3	1,5	2,5	3,8	5,5	2,2	0,7
C PRERAĐIVAČKA INDUSTRIJA	16,9	12,4	29,3	24,8	39,3	25,4	27,8	23,1	24,5
D PROIZVODNJA I SNABDIJEVANJE ELEKTRIČNOM ENERGIJOM, PLINOM, PAROM I KLIMATIZACIJA	0,7	0,0	3,2	5,2	6,0	7,4	7,3	7,6	4,4
E SNABDIJEVANJE VODOM; UKLANJANJE OTPADNIH VODA, UPRAVLJANJE OTPADOM TE DJELATNOSTI SANACIJE OKOLIŠA	1,3	0,1	2,4	1,1	1,7	2,1	3,2	1,0	0,9
F GRAĐEVINARSTVO	7,4	4,2	6,6	5,2	8,4	6,5	5,7	7,2	4,9
G TRGOVINA NA VELIKO I NA MALO; POPRAVAK MOTORNH VOZILA I MOTOCIKALA	35,3	32,0	26,0	48,0	19,0	27,3	22,5	31,7	54,5
H PRIJEVOZ I SKLADIŠTENJE	7,3	9,8	6,8	3,9	6,4	6,2	7,0	5,4	3,3
I DJELATNOSTI PRUŽANJA SMJEŠTAJA TE PRIPREME I USLUŽIVANJA HRANE (HOTELIJERSTVO I UGOSTITELJSTVO)	3,3	20,2	6,3	1,9	2,9	2,9	3,2	2,6	1,7
J INFORMACIJE I KOMUNIKACIJE	4,1	0,7	3,8	3,2	5,3	7,4	6,9	7,9	1,9
L POSLOVANJE NEKRETNINAMA	2,7	0,2	0,6	0,4	0,6	0,8	0,7	0,8	0,3
M STRUČNE, NAUČNE I TEHNIČKE DJELATNOSTI	10,8	6,0	3,9	2,2	3,4	4,3	4,2	4,4	1,5
N ADMINISTRATIVNE I POMOĆNE USLUŽNE DJELATNOSTI	3,4	0,9	2,4	0,7	1,2	1,5	2,0	1,1	0,5
P OBRAZOVANJE	1,6	1,1	0,9	0,2	0,4	0,7	0,8	0,5	0,1
Q DJELATNOSTI ZDRAVSTVENE ZAŠTITE I SOCIJALNE POMOĆI	2,6	1,4	1,2	0,4	0,8	1,1	1,4	0,8	0,2
R UMJETNOST, ZABAVA I REKREACIJA	0,7	0,5	1,7	0,8	1,4	1,9	1,2	2,5	0,4
S OSTALE USLUŽNE DJELATNOSTI	1,2	10,6	1,7	0,5	0,6	0,9	0,6	1,1	0,3

Tabela 2.0. Osnovne strukturno poslovne varijable prema područjima djelatnosti i veličini preduzeća i preduzetnika, 2018.

Područja djelatnosti KD BiH 2010 (EU NACE Rev. 2)	Broj preduzeća	Broj preduzetnika	Broj zaposlenih osoba	Promet	Vrijednost proizvodnje	Dodata vrijednost po faktorskim troškovima	Troškovi zaposlenika	Bruto operativni višak	Ukupne nabavke dobara i usluga
UKUPNO OBUHVAĆENE DJELATNOSTI	27.371	48.041	572.958	72.479.196	41.951.277	17.161.397	8.300.449	8.860.948	56.919.287
Mala (0-49)	25.848	48.019	270.078	32.400.706	17.313.264	7.122.116	2.892.560	4.229.556	25.921.802
Srednja (50-249)	1.263	19	129.669	17.897.049	10.718.235	3.778.058	2.015.801	1.762.257	14.577.083
Velika (250 i više)	260	3	173.211	22.181.441	13.919.777	6.261.222	3.392.088	2.869.135	16.420.402
UKUPNO INDUSTRIJSKE DJELATNOSTI (B, C, D i E)	5.349	6.020	218.964	23.600.609	20.771.197	6.641.592	3.632.688	3.008.904	17.305.278
Mala (0-49)	4.621	6.007	60.629	6.837.917	5.226.171	1.479.103	663.453	815.650	5.536.960
Srednja (50-249)	567	12	61.321	6.702.459	6.241.252	1.590.042	923.038	667.004	5.190.979
Velika (250 i više)	161	1	97.014	10.060.233	9.303.774	3.572.447	2.046.197	1.526.250	6.577.339
B VAĐENJE RUDA I KAMENA	181	1	19.013	1.059.387	1.036.620	647.772	452.651	195.121	414.139
Mala (0-49)	153	1	1.510	136.958	126.813	41.945	19.991	21.955	94.209
Srednja (50-249)	14	–	1.743	133.151	105.911	47.462	35.311	12.151	67.822
Velika (250 i više)	14	–	15.760	789.279	803.896	558.364	397.349	161.015	252.107
C PRERADIVAČKA INDUSTRIJA	4.634	5.966	167.785	17.953.793	16.491.960	4.360.335	2.310.432	2.049.903	13.921.312
Mala (0-49)	4.031	5.953	53.995	5.337.249	4.681.700	1.271.286	555.757	715.529	4.251.803
Srednja (50-249)	477	12	52.019	6.076.048	5.622.988	1.330.254	733.263	596.991	4.815.699
Velika (250 i više)	126	1	61.771	6.540.496	6.187.272	1.758.795	1.021.412	737.383	4.853.810
D PROIZVODNJA I SNABDIJEVANJE ELEKTRIČNOM ENERGIJOM, PLINOM, PAROM I KLIMATIZACIJA	178	8	18.377	3.785.171	2.523.515	1.277.045	604.477	672.568	2.483.331
Mala (0-49)	152	8	741	970.105	129.670	49.692	14.848	34.844	900.835
Srednja (50-249)	9	–	954	181.950	188.512	47.102	26.862	20.240	142.682
Velika (250 i više)	17	–	16.682	2.633.116	2.205.332	1.180.251	562.767	617.485	1.439.814
E SNABDIJEVANJE VODOM; UKLANJANJE OTPADNIH VODA, UPRAVLJANJE OTPADOM TE DJELATNOSTI SANACIJE OKOLIŠA	356	45	13.789	802.257	719.102	356.441	265.128	91.312	486.496
Mala (0-49)	285	45	4.383	393.605	287.987	116.179	72.856	43.323	290.112
Srednja (50-249)	67	–	6.605	311.309	323.841	165.225	127.603	37.622	164.776
Velika (250 i više)	4	–	2.801	97.342	107.273	75.036	64.669	10.367	31.608

nastavak

Područja djelatnosti KD BiH 2010 (EU NACE Rev. 2)	Broj preduzeća	Broj preduzetnika	Broj zaposlenih osoba	Promet	Vrijednost proizvodnje	Dodata vrijednost po faktorskim troškovima	Troškovi zaposlenika	Bruto operativni višak	Ukupne nabavke dobara i usluga	
										hiljade KM
F	GRAĐEVINARSTVO	2.029	2.020	37.540	3.779.132	3.531.841	1.111.951	475.693	636.258	2.778.404
	Mala (0-49)	1.885	2.020	20.695	1.868.055	1.670.249	561.455	227.591	333.863	1.352.858
	Srednja (50-249)	136	–	13.688	1.236.065	1.222.124	386.769	190.158	196.611	895.615
	Velika (250 i više)	8	–	3.157	675.012	639.468	163.727	57.943	105.784	529.931
G	TRGOVINA NA VELIKO I NA MALO; POPRAVAK MOTORNIH VOZILA I MOTOCIKALA	9.671	15.385	149.036	34.794.019	7.960.049	4.676.606	1.868.533	2.808.073	30.999.222
	Mala (0-49)	9.339	15.380	83.449	17.202.741	4.508.654	2.571.749	893.035	1.678.714	14.983.507
	Srednja (50-249)	283	3	28.216	8.461.183	1.764.286	1.030.844	430.671	600.173	7.720.959
	Velika (250 i više)	49	2	37.371	9.130.095	1.687.109	1.074.013	544.827	529.186	8.294.756
H	PRIEVOZ I SKLADIŠTENJE	2.005	4.693	38.770	2.831.162	2.694.835	1.057.035	578.621	478.415	1.871.223
	Mala (0-49)	1.931	4.693	18.417	1.983.881	1.736.646	485.697	180.382	305.315	1.460.232
	Srednja (50-249)	64	–	5.817	396.152	388.754	138.398	84.305	54.093	269.306
	Velika (250 i više)	10	–	14.536	451.129	569.436	432.941	313.934	119.007	141.685
I	DJELATNOSTI PRUŽANJA SMJEŠTAJA TE PRIPREME I USLUŽIVANJA HRANE (HOTELIJERSTVO I UGOSTITELJSTVO)	893	9.685	35.977	1.411.174	1.209.538	501.981	267.502	234.480	943.688
	Mala (0-49)	853	9.684	32.229	1.224.761	1.037.390	414.262	218.748	195.513	846.379
	Srednja (50-249)	D	D	D	D	D	D	D	D	D
	Velika (250 i više)	A	A	A	A	A	A	A	A	A
J	INFORMACIJE I KOMUNIKACIJE	1.120	348	21.518	2.306.513	2.215.672	1.266.560	569.256	697.304	1.093.093
	Mala (0-49)	1.061	348	6.882	600.299	553.250	287.795	139.554	148.241	323.737
	Srednja (50-249)	50	–	4.968	360.368	360.577	204.702	129.897	74.805	173.063
	Velika (250 i više)	9	–	9.668	1.345.846	1.301.845	774.063	299.805	474.258	596.293
L	POSLOVANJE NEKRETNINAMA	736	79	3.630	274.580	268.589	131.918	57.423	74.495	159.750
	Mala (0-49)	726	79	2.758	237.923	236.351	112.413	42.753	69.660	149.083
	Srednja (50-249)	10	–	872	36.657	32.238	19.505	14.670	4.835	10.666
	Velika (250 i više)	–	–	–	–	–	–	–	–	–
M	STRUČNE, NAUČNE I TEHNIČKE DJELATNOSTI	2.958	2.902	22.362	1.595.904	1.420.295	735.620	346.522	389.099	855.647
	Mala (0-49)	2.922	2.901	18.699	1.313.223	1.232.727	630.088	274.498	355.590	670.577
	Srednja (50-249)	D	D	D	D	D	D	D	D	D
	Velika (250 i više)	A	A	A	A	A	A	A	A	A

nastavak

Područja djelatnosti KD BiH 2010 (EU NACE Rev. 2)	Broj preduzeća	Broj preduzetnika	Broj zaposlenih osoba	Promet	Vrijednost proizvodnje	Dodata vrijednost po faktorskim troškovima	Troškovi zaposlenika	Bruto operativni višak	Ukupne nabavke dobara i usluga
N ADMINISTRATIVNE I POMOĆNE USLUŽNE DJELATNOSTI	917	452	13.917	493.877	520.567	263.320	165.186	98.133	274.138
Mala (0-49)	876	452	5.866	314.097	337.054	142.441	73.078	69.364	204.124
Srednja (50-249)	31	–	3.028	68.933	70.570	52.026	38.930	13.096	23.238
Velika (250 i više)	10	–	5.023	110.848	112.943	68.852	53.178	15.673	46.777
P OBRAZOVANJE	448	507	5.220	179.627	184.360	115.539	69.894	45.645	64.343
Mala (0-49)	437	507	4.252	136.253	139.780	82.309	48.966	33.343	53.028
Srednja (50-249)	11	–	968	43.374	44.581	33.230	20.928	12.302	11.316
Velika (250 i više)	–	–	–	–	–	–	–	–	–
Q DJELATNOSTI ZDRAVSTVENE ZAŠTITE I SOCIJALNE POMOĆI	706	652	6.939	317.821	321.048	184.482	117.133	67.349	135.517
Mala (0-49)	697	652	5.758	245.194	246.329	144.882	71.632	73.250	99.537
Srednja (50-249)	D	D	D	D	D	D	D	D	D
Velika (250 i više)	A	A	A	A	A	A	A	A	A
R UMJETNOST, ZABAVA I REKREACIJA	200	219	9.552	566.937	580.619	323.235	99.205	224.029	243.596
Mala (0-49)	167	219	1.585	129.491	139.259	75.968	18.530	57.438	56.814
Srednja (50-249)	24	–	2.787	197.777	201.915	105.502	31.558	73.944	90.525
Velika (250 i više)	9	–	5.180	239.670	239.445	141.765	49.118	92.647	96.256
S OSTALE USLUŽNE DJELATNOSTI	339	5.079	9.533	327.841	272.666	151.559	52.796	98.763	195.389
Mala (0-49)	333	5.077	8.859	306.873	249.406	133.955	40.341	93.614	184.967
Srednja (50-249)	6	2	674	20.968	23.260	17.604	12.455	5.149	10.422
Velika (250 i više)	–	–	–	–	–	–	–	–	–

Tabela 3.0. Osnovne strukturno poslovne varijable prema područjima i oblastima djelatnosti, 2018.

Područja djelatnosti KD BiH 2010 (EU NACE Rev. 2)	Broj preduzeća	Broj preduzetnika	Broj zaposlenih osoba	Promet	Vrijednost proizvodnje	Dodata vrijednost po faktorskim troškovima	Troškovi zaposlenika	Bruto operativni višak	Ukupne nabavke dobara i usluga
UKUPNO OBUHVAĆENE DJELATNOSTI	27.371	48.041	572.958	72.479.196	41.951.277	17.161.397	8.300.449	8.860.948	56.919.287
B VAĐENJE RUDA I KAMENA	181	1	19.013	1.059.387	1.036.620	647.772	452.651	195.121	414.139
05 Vađenje uglja i lignita	16	–	13.484	630.222	647.669	450.973	353.948	97.024	190.058
06 Vađenje sirove nafte i prirodnog plina	–	–	–	–	–	–	–	–	–
07 Vađenje metalnih ruda	17	–	2.760	218.003	209.475	120.006	56.382	63.624	103.802
08 Vađenje ostalih ruda i kamena	141	1	2.338	195.522	165.216	67.211	35.311	31.900	113.612
09 Pomoćne uslužne djelatnosti u vađenju ruda i kamena	7	–	431	15.640	14.260	9.581	7.009	2.572	6.667
C PRERAĐIVAČKA INDUSTRIJA	4.634	5.966	167.785	17.953.793	16.491.960	4.360.335	2.310.432	2.049.903	13.921.312
10 Proizvodnja prehrambenih proizvoda	664	1.737	25.657	3.299.506	2.825.456	579.292	293.565	285.727	2.770.896
11 Proizvodnja pića	86	32	2.619	484.973	451.155	174.022	52.999	121.023	315.047
12 Proizvodnja duhanskih proizvoda	6	–	374	23.945	4.054	-13.291	9.985	-23.275	11.717
13 Proizvodnja tekstila	93	191	6.549	581.582	577.943	139.748	77.442	62.306	455.071
14 Proizvodnja odjeće	208	550	13.620	361.565	344.569	185.837	128.321	57.516	190.513
15 Proizvodnja kože i srodnih proizvoda	104	116	17.612	545.424	521.262	234.070	180.308	53.762	327.175
16 Prerada drva i proizvoda od drva i pluta, osim namještaja; proizvodnja predmeta od slame i pletarskih materijala	860	596	16.158	1.253.683	1.172.714	344.970	165.960	179.009	980.438
17 Proizvodnja papira i proizvoda od papira	97	38	3.045	613.677	505.401	152.327	56.819	95.508	475.633
18 Štampanje i umnožavanje snimljenih zapisa	199	292	2.408	281.074	210.373	90.154	35.020	55.134	192.445
19 Proizvodnja koksa i rafiniranih naftnih proizvoda	7	–	2.449	1.274.055	1.113.357	43.933	63.829	-19.896	1.162.432
20 Proizvodnja hemikalija i hemijskih proizvoda	114	26	3.882	658.544	620.670	206.993	74.188	132.805	470.237
21 Proizvodnja osnovnih farmaceutskih proizvoda i farmaceutskih pripravaka	6	–	971	225.814	232.589	109.768	44.400	65.368	129.441
22 Proizvodnja proizvoda od gume i plastičnih masa	382	205	7.617	850.723	775.578	212.111	101.307	110.803	670.148
23 Proizvodnja ostalih nemetaličnih mineralnih proizvoda	256	414	5.361	615.481	535.638	192.106	79.818	112.287	429.057
24 Proizvodnja baznih metala	51	6	7.052	2.100.141	2.042.995	259.621	172.444	87.177	1.846.920
25 Proizvodnja gotovih metalnih proizvoda, osim mašina i opreme	728	750	21.938	2.285.308	2.097.517	682.579	350.374	332.205	1.676.722
26 Proizvodnja računara te elektronskih i optičkih proizvoda	54	22	676	55.981	48.516	18.632	10.887	7.746	38.113
27 Proizvodnja električne opreme	78	16	4.287	495.941	483.302	98.121	62.389	35.732	397.159

nastavak

Područja djelatnosti KD BiH 2010 (EU NACE Rev. 2)	Broj preduzeća	Broj preduzetnika	Broj zaposlenih osoba	Promet	Vrijednost proizvodnje	Dodata vrijednost po faktorskim troškovima	Troškovi zaposlenika	Bruto operativni višak	Ukupne nabavke dobara i usluga	
										hiljade KM
C	28 Proizvodnja mašina i uređaja, d. n.	126	14	3.855	361.836	345.412	132.008	64.894	67.114	239.117
	29 Proizvodnja motornih vozila, prikolica i poluprikolica	54	7	3.725	505.326	507.643	146.020	70.095	75.925	377.370
	30 Proizvodnja ostalih prijevoznih sredstava	10	–	552	24.202	23.119	10.195	9.255	940	11.035
	31 Proizvodnja namještaja	234	285	12.062	775.027	738.036	232.935	147.113	85.822	551.589
	32 Ostala prerađivačka industrija	78	487	2.913	132.732	178.915	63.561	29.655	33.906	117.375
	33 Popravak i instaliranje mašina i opreme	139	182	2.403	147.254	135.744	64.626	29.367	35.259	85.663
D	PROIZVODNJA I SNABDIJEVANJE ELEKTRIČNOM ENERGIJOM, PLINOM, PAROM I KLIMATIZACIJA	178	8	18.377	3.785.171	2.523.515	1.277.045	604.477	672.568	2.483.331
	35 Proizvodnja i snabdijevanje električnom energijom, plinom, parom i klimatizacija	178	8	18.377	3.785.171	2.523.515	1.277.045	604.477	672.568	2.483.331
E	SNABDIJEVANJE VODOM; UKLANJANJE OTPADNIH VODA, UPRAVLJANJE OTPADOM TE DJELATNOSTI SANACIJE OKOLIŠA	356	45	13.789	802.257	719.102	356.441	265.128	91.312	486.496
	36 Skupljanje, pročišćavanje i snabdijevanje vodom	139	–	7.404	264.024	284.413	191.695	154.703	36.992	95.698
	37 Uklanjanje otpadnih voda	10	–	212	6.265	7.266	4.955	3.725	1.230	2.377
	38 Skupljanje otpada, djelatnosti obrade i zbrinjavanja otpada; reciklaža materijala	200	44	6.099	526.734	422.489	156.741	105.543	51.198	386.502
	39 Djelatnosti sanacije okoliša te ostale djelatnosti upravljanja otpadom	7	1	74	5.233	4.934	3.049	1.157	1.892	1.918
F	GRAĐEVINARSTVO	2.029	2.020	37.540	3.779.132	3.531.841	1.111.951	475.693	636.258	2.778.404
	41 Gradnja građevina visokogradnje	661	268	13.454	1.310.738	1.282.193	388.676	156.392	232.284	970.090
	42 Gradnja građevina niskogradnje	310	21	10.996	1.404.611	1.353.685	381.424	170.869	210.555	1.062.600
	43 Specijalizovane građevinske djelatnosti	1.058	1.731	13.090	1.063.784	895.963	341.851	148.431	193.419	745.714
G	TRGOVINA NA VELIKO I NA MALO; POPRAVAK MOTORNIH VOZILA I MOTOCIKALA	9.671	15.385	149.036	34.794.019	7.960.049	4.676.606	1.868.533	2.808.073	30.999.222
G	45 Trgovina na veliko i na malo motornim vozilima i motociklima; popravak motornih vozila i motocikala	1.151	2.760	12.320	2.281.795	610.252	349.411	126.404	223.008	2.037.775
	46 Trgovina na veliko, osim trgovine motornim vozilima i motociklima	4.484	97	46.021	18.107.352	4.012.477	2.373.613	765.634	1.607.979	16.110.679
	47 Trgovina na malo, osim trgovine motornim vozilima i motociklima	4.036	12.528	90.695	14.404.873	3.337.319	1.953.582	976.495	977.087	12.850.768

nastavak

Područja djelatnosti KD BiH 2010 (EU NACE Rev. 2)	Broj preduzeća	Broj preduzetnika	Broj zaposlenih osoba	Promet	Vrijednost proizvodnje	Dodata vrijednost po faktorskim troškovima	Troškovi zaposlenika	Bruto operativni višak	Ukupne nabavke dobara i usluga
H PRIJEVOZ I SKLADIŠTENJE	2.005	4.693	38.770	2.831.162	2.694.835	1.057.035	578.621	478.415	1.871.223
49 Kopneni prijevoz i cjevovodni transport	1.597	4.656	27.417	2.167.387	2.042.371	719.038	335.798	383.240	1.518.349
50 Vodeni prijevoz	D	D	D	D	D	D	D	D	D
51 Vazdušni prijevoz	A	A	A	A	A	A	A	A	A
52 Skladištenje i pomoćne djelatnosti u prijevozu	379	32	4.790	445.603	425.260	187.905	106.857	81.048	275.437
53 Poštanske i kurirske djelatnosti	15	-	6.499	207.718	217.165	148.682	133.794	14.887	68.943
I DJELATNOSTI PRUŽANJA SMJEŠTAJA I PRIPREME I USLUŽIVANJA HRANE (HOTELIJERSTVO I UGOSTITELJSTVO)	893	9.685	35.977	1.411.174	1.209.538	501.981	267.502	234.480	943.688
55 Smještaj	304	386	6.319	270.808	267.121	140.498	75.591	64.907	141.087
56 Djelatnosti pripreme i usluživanja hrane i pića	589	9.299	29.658	1.140.366	942.417	361.483	191.911	169.572	802.600
J INFORMACIJE I KOMUNIKACIJE	1.120	348	21.518	2.306.513	2.215.672	1.266.560	569.256	697.304	1.093.093
58 Izdavačka djelatnost	141	20	1.457	87.051	81.571	43.874	25.497	18.377	46.861
59 Proizvodnja filmova, videofilmova i televizijskog programa, djelatnost snimanja zvučnih zapisa i izdavanja muzičkih zapisa	66	7	314	21.289	26.769	9.091	5.386	3.704	16.694
60 Emitovanje programa	143	1	3.964	181.840	209.104	133.848	81.783	52.065	74.353
61 Telekomunikacije	82	4	8.445	1.399.162	1.345.651	750.572	273.036	477.536	665.958
62 Računalno programiranje, savjetovanje i djelatnosti povezane s njima	580	248	5.947	534.340	467.785	279.657	159.032	120.625	254.700
63 Informacijske uslužne djelatnosti	108	68	1.391	82.831	84.791	49.518	24.521	24.997	34.527
L POSLOVANJE NEKRETNINAMA	736	79	3.630	274.580	268.589	131.918	57.423	74.495	159.750
68 Poslovanje nekretninama	736	79	3.630	274.580	268.589	131.918	57.423	74.495	159.750
M STRUČNE, NAUČNE I TEHNIČKE DJELATNOSTI	2.958	2.902	22.362	1.595.904	1.420.295	735.620	346.522	389.099	855.647
69 Pravne i računovodstvene djelatnosti	725	2.167	7.189	310.146	309.523	225.065	82.543	142.522	79.032
70 Upravljačke djelatnosti; savjetovanje u vezi s upravljanjem	362	101	1.589	139.695	116.591	65.443	30.292	35.150	72.542
71 Arhitektonske i inženjerske djelatnosti; tehničko ispitivanje i analiza	1.113	88	8.271	678.983	550.511	267.835	146.665	121.170	410.168
72 Naučno istraživanje i razvoj	50	5	574	33.588	36.187	17.262	12.734	4.529	17.205
73 Promocija (reklama i propaganda) i istraživanje tržišta	387	105	2.499	309.347	302.733	100.502	46.397	54.105	204.215
74 Ostale stručne, naučne i tehničke djelatnosti	120	366	915	58.538	63.632	33.551	8.671	24.880	28.625
75 Veterinarske djelatnosti	201	70	1.325	65.605	41.119	25.963	19.220	6.743	43.860

nastavak

Područja djelatnosti KD BiH 2010 (EU NACE Rev. 2)	Broj preduzeća	Broj preduzetnika	Broj zaposlenih osoba	Promet	Vrijednost proizvodnje	Dodata vrijednost po faktorskim troškovima	Troškovi zaposlenika	Bruto operativni višak	Ukupne nabavke dobara i usluga
N ADMINISTRATIVNE I POMOĆNE USLUŽNE DJELATNOSTI	917	452	13.917	493.877	520.567	263.320	165.186	98.133	274.138
77 Djelatnost iznajmljivanja i davanja u zakup	216	102	854	63.041	72.827	37.858	11.350	26.508	42.497
78 Djelatnosti posredovanja u zapošljavanju	45	7	1.300	35.585	36.865	28.100	23.333	4.767	8.344
79 Putničke agencije, organizatori putovanja, turoperateri i ostale rezervacijske usluge, te djelatnosti povezane s njima	254	28	922	89.363	96.400	15.472	11.556	3.915	79.491
80 Zaštitne i istražne djelatnosti	61	3	6.218	146.903	147.467	89.847	63.931	25.916	62.332
81 Usluge u vezi s upravljanjem i održavanjem zgrada, te djelatnosti uređenja i održavanja zelenih površina	125	143	2.205	68.547	73.509	43.203	26.822	16.381	34.654
82 Kancelarijske, administrativne i pomoćne djelatnosti, te ostale poslovne pomoćne djelatnosti	216	169	2.418	90.437	93.498	48.840	28.194	20.646	46.821
P OBRAZOVANJE	448	507	5.220	179.627	184.360	115.539	69.894	45.645	64.343
85 Obrazovanje	448	507	5.220	179.627	184.360	115.539	69.894	45.645	64.343
Q DJELATNOSTI ZDRAVSTVENE I SOCIJALNE ZAŠTITE	706	652	6.939	317.821	321.048	184.482	117.133	67.349	135.517
86 Djelatnost zdravstvene zaštite	561	632	5.359	282.778	281.964	160.449	99.205	61.244	120.247
87 Djelatnost socijalne zaštite u ustanovama sa smještajem	90	9	1.194	27.547	30.464	18.829	13.653	5.176	11.263
88 Djelatnost socijalne zaštite bez smještaja	55	11	386	7.495	8.620	5.204	4.275	929	4.007
R UMJETNOST, ZABAVA I REKREACIJA	200	219	9.552	566.937	580.619	323.235	99.205	224.029	243.596
90 Kreativne, umjetničke i zabavne djelatnosti	D	D	D	D	D	D	D	D	D
91 Biblioteke, arhivi, muzeji i ostale kulturne djelatnosti	A	A	A	A	A	A	A	A	A
92 Djelatnosti kockanja i klađenja	83	3	8.684	467.481	471.752	259.859	87.906	171.953	197.121
93 Sportske, zabavne i rekreacijske djelatnosti	93	133	707	67.984	75.273	46.726	10.250	36.476	30.658
S OSTALE USLUŽNE DJELATNOSTI	339	5.079	9.533	327.841	272.666	151.559	52.796	98.763	195.389
95 Popravak računara i predmeta za ličnu upotrebu i domaćinstvo	104	719	1.376	85.968	58.674	28.925	8.633	20.292	58.619
96 Ostale lične uslužne djelatnosti	235	4.360	8.157	241.873	213.992	122.634	44.163	78.471	136.770

Tabela 3.1. Struktura varijabli područja prema oblastima djelatnosti, 2018.

Područja i oblasti djelatnosti KD BiH 2010 (EU NACE Rev. 2)	Broj preduzeća	Broj preduzetnika	Broj zaposlenih osoba	Promet	Vrijednost proizvodnje	Dodata vrijednost po faktorskim troškovima	Troškovi zaposlenika	Bruto operativni višak	Ukupne nabavke dobara i usluga
	u %								
B VAĐENJE RUDA I KAMENA	100,0	100,0	100,0	100,0	100,0	100,0	100,0	100,0	100,0
05 Vađenje uglja i lignita	8,8	0,0	70,9	59,5	62,5	69,6	78,2	49,7	45,9
06 Vađenje sirove nafte i prirodnog plina	–	–	–	–	–	–	–	–	–
07 Vađenje metalnih ruda	9,4	0,0	14,5	20,6	20,2	18,5	12,5	32,6	25,1
08 Vađenje ostalih ruda i kamena	77,9	100,0	12,3	18,5	15,9	10,4	7,8	16,3	27,4
09 Pomoćne uslužne djelatnosti u vađenju ruda i kamena	3,9	0,0	2,3	1,5	1,4	1,5	1,5	1,3	1,6
C PRERAĐIVAČKA INDUSTRIJA	100,0	100,0	100,0	100,0	100,0	100,0	100,0	100,0	100,0
10 Proizvodnja prehrambenih proizvoda	14,3	29,1	15,3	18,4	17,1	13,3	12,7	13,9	19,9
11 Proizvodnja pića	1,9	0,5	1,6	2,7	2,7	4,0	2,3	5,9	2,3
12 Proizvodnja duhanskih proizvoda	0,1	–	0,2	0,1	0,0	-0,3	0,4	-1,1	0,1
13 Proizvodnja tekstila	2,0	3,2	3,9	3,2	3,5	3,2	3,4	3,0	3,3
14 Proizvodnja odjeće	4,5	9,2	8,1	2,0	2,1	4,3	5,6	2,8	1,4
15 Proizvodnja kože i srodnih proizvoda	2,2	1,9	10,5	3,0	3,2	5,4	7,8	2,6	2,4
16 Prerada drva i proizvoda od drva i pluta, osim namještaja; proizvodnja predmeta od slame i pletarskih materijala	18,6	10,0	9,6	7,0	7,1	7,9	7,2	8,7	7,0
17 Proizvodnja papira i proizvoda od papira	2,1	0,6	1,8	3,4	3,1	3,5	2,5	4,7	3,4
18 Štampanje i umnožavanje snimljenih zapisa	4,3	4,9	1,4	1,6	1,3	2,1	1,5	2,7	1,4
19 Proizvodnja koksa i rafiniranih naftnih proizvoda	0,2	–	1,5	7,1	6,8	1,0	2,8	-1,0	8,4
20 Proizvodnja hemikalija i hemijskih proizvoda	2,5	0,4	2,3	3,7	3,8	4,7	3,2	6,5	3,4
21 Proizvodnja osnovnih farmaceutskih proizvoda i farmaceutskih pripravaka	0,1	–	0,6	1,3	1,4	2,5	1,9	3,2	0,9
22 Proizvodnja proizvoda od gume i plastičnih masa	8,2	3,4	4,5	4,7	4,7	4,9	4,4	5,4	4,8
23 Proizvodnja ostalih nemetalnih mineralnih proizvoda	5,5	6,9	3,2	3,4	3,2	4,4	3,5	5,5	3,1
24 Proizvodnja baznih metala	1,1	0,1	4,2	11,7	12,4	6,0	7,5	4,3	13,3
25 Proizvodnja gotovih metalnih proizvoda, osim mašina i opreme	15,7	12,6	13,1	12,7	12,7	15,7	15,2	16,2	12,0
26 Proizvodnja računara te elektronskih i optičkih proizvoda	1,2	0,4	0,4	0,3	0,3	0,4	0,5	0,4	0,3

nastavak

Područja i oblasti djelatnosti KD BiH 2010 (EU NACE Rev. 2)	Broj preduzeća	Broj preduzetnika	Broj zaposlenih osoba	Promet	Vrijednost proizvodnje	Dodata vrijednost po faktorskim troškovima	Troškovi zaposlenika	Bruto operativni višak	Ukupne nabavke dobara i usluga	
	u %									
C	27 Proizvodnja električne opreme	1,7	0,3	2,6	2,8	2,9	2,3	2,7	1,7	2,9
	28 Proizvodnja mašina i uređaja, d. n.	2,7	0,2	2,3	2,0	2,1	3,0	2,8	3,3	1,7
	29 Proizvodnja motornih vozila, prikolica i poluprikolica	1,2	0,1	2,2	2,8	3,1	3,3	3,0	3,7	2,7
	30 Proizvodnja ostalih prijevoznih sredstava	0,2	–	0,3	0,1	0,1	0,2	0,4	0,0	0,1
	31 Proizvodnja namještaja	5,0	4,8	7,2	4,3	4,5	5,3	6,4	4,2	4,0
	32 Ostala prerađivačka industrija	1,7	8,2	1,7	0,7	1,1	1,5	1,3	1,7	0,8
	33 Popravak i instaliranje mašina i opreme	3,0	3,1	1,4	0,8	0,8	1,5	1,3	1,7	0,6
D	PROIZVODNJA I SNABDIJEVANJE ELEKTRIČNOM ENERGIJOM, PLINOM, PAROM I KLIMATIZACIJA	100,0	100,0	100,0	100,0	100,0	100,0	100,0	100,0	100,0
	35 Proizvodnja i snabdijevanje električnom energijom, plinom, parom i klimatizacija	100,0	100,0	100,0	100,0	100,0	100,0	100,0	100,0	100,0
E	SNABDIJEVANJE VODOM; UKLANJANJE OTPADNIH VODA, UPRAVLJANJE OTPADOM TE DJELATNOSTI SANACIJE OKOLIŠA	100,0	100,0	100,0	100,0	100,0	100,0	100,0	100,0	100,0
	36 Skupljanje, pročišćavanje i snabdijevanje vodom	39,0	–	53,7	32,9	39,6	53,8	58,4	40,5	19,7
	37 Uklanjanje otpadnih voda	2,8	–	1,5	0,8	1,0	1,4	1,4	1,3	0,5
	38 Skupljanje otpada, djelatnosti obrade i zbrinjavanja otpada; reciklaža materijala	56,2	97,8	44,2	65,7	58,8	44,0	39,8	56,1	79,4
	39 Djelatnosti sanacije okoliša te ostale djelatnosti upravljanja otpadom	2,0	2,2	0,5	0,7	0,7	0,9	0,4	2,1	0,4
F	GRAĐEVINARSTVO	100,0	100,0	100,0	100,0	100,0	100,0	100,0	100,0	100,0
	41 Gradnja građevina visokogradnje	32,6	13,3	35,8	34,7	36,3	35,0	32,9	36,5	34,9
	42 Gradnja građevina niskogradnje	15,3	1,0	29,3	37,2	38,3	34,3	35,9	33,1	38,2
	43 Specijalizovane građevinske djelatnosti	52,1	85,7	34,9	28,1	25,4	30,7	31,2	30,4	26,8
G	TRGOVINA NA VELIKO I NA MALO; POPRAVAK MOTORNH VOZILA I MOTOCIKALA	100,0	100,0	100,0	100,0	100,0	100,0	100,0	100,0	100,0
	45 Trgovina na veliko i na malo motornim vozilima i motociklima; popravak motornih vozila i motocikala	11,9	17,9	8,3	6,6	7,7	7,5	6,8	7,9	6,6

nastavak

Područja i oblasti djelatnosti KD BiH 2010 (EU NACE Rev. 2)	Broj preduzeća	Broj preduzetnika	Broj zaposlenih osoba	Promet	Vrijednost proizvodnje	Dodata vrijednost po faktorskim troškovima	Troškovi zaposlenika	Bruto operativni višak	Ukupne nabavke dobara i usluga	
	u %									
G	46 Trgovina na veliko, osim trgovine motornim vozilima i motociklima	46,4	0,6	30,9	52,0	50,4	50,8	41,0	57,3	52,0
	47 Trgovina na malo, osim trgovine motornim vozilima i motociklima	41,7	81,4	60,9	41,4	41,9	41,8	52,3	34,8	41,5
H	PRIVEZO I SKLADIŠTENJE	100,0	100,0	100,0	100,0	100,0	100,0	100,0	100,0	100,0
	49 Kopneni prijevoz i cjevovodni transport	79,7	99,2	70,7	76,6	75,8	68,0	58,0	80,1	81,1
	50 Vodeni prijevoz	0,6	0,1	0,1	0,3	0,3	0,2	0,1	0,4	0,3
	51 Vazdušni prijevoz	0,1	0,0	0,1	0,1	0,1	-0,1	0,3	-0,5	0,2
	52 Skladištenje i pomoćne djelatnosti u prijevozu	18,9	0,7	12,4	15,7	15,8	17,8	18,5	16,9	14,7
	53 Poštanske i kurirske djelatnosti	0,7	-	16,8	7,3	8,1	14,1	23,1	3,1	3,7
I	DJELATNOSTI PRUŽANJA SMJEŠTAJA TE PRIPREME I USLUŽIVANJA HRANE (HOTELIJERSTVO I UGOSTITELJSTVO)	100,0	100,0	100,0	100,0	100,0	100,0	100,0	100,0	100,0
	55 Smještaj	34,0	4,0	17,6	19,2	22,1	28,0	28,3	27,7	15,0
	56 Djelatnosti pripreme i usluživanja hrane i pića	66,0	96,0	82,4	80,8	77,9	72,0	71,7	72,3	85,0
J	INFORMACIJE I KOMUNIKACIJE	100,0	100,0	100,0	100,0	100,0	100,0	100,0	100,0	100,0
	58 Izdavačka djelatnost	12,6	5,7	6,8	3,8	3,7	3,5	4,5	2,6	4,3
	59 Proizvodnja filmova, videofilmova i televizijskog programa, djelatnost snimanja zvučnih zapisa i izdavanja muzičkih zapisa	5,9	2,0	1,5	0,9	1,2	0,7	0,9	0,5	1,5
J	60 Emitovanje programa	12,8	0,3	18,4	7,9	9,4	10,6	14,4	7,5	6,8
	61 Telekomunikacije	7,3	1,1	39,2	60,7	60,7	59,3	48,0	68,5	60,9
	62 Računalno programiranje, savjetovanje i djelatnosti povezane s njima	51,8	71,3	27,6	23,2	21,1	22,1	27,9	17,3	23,3
	63 Informacijske uslužne djelatnosti	9,6	19,5	6,5	3,6	3,8	3,9	4,3	3,6	3,2
L	POSLOVANJE NEKRETNINAMA	100,0	100,0	100,0	100,0	100,0	100,0	100,0	100,0	100,0
	68 Poslovanje nekretninama	100,0	100,0	100,0	100,0	100,0	100,0	100,0	100,0	100,0
M	STRUČNE, NAUČNE I TEHNIČKE DJELATNOSTI	100,0	100,0	100,0	100,0	100,0	100,0	100,0	100,0	100,0
	69 Pravne i računovodstvene djelatnosti	24,5	74,7	32,1	19,4	21,8	30,6	23,8	36,6	9,2
	70 Upravljačke djelatnosti; savjetovanje u vezi s upravljanjem	12,2	3,5	7,1	8,8	8,2	8,9	8,7	9,0	8,5
	71 Arhitektonske i inženjerske djelatnosti; tehničko ispitivanje i analiza	37,6	3,0	37,0	42,5	38,8	36,4	42,3	31,1	47,9
	72 Naučno istraživanje i razvoj	1,7	0,2	2,6	2,1	2,5	2,3	3,7	1,2	2,0

nastavak

Područja i oblasti djelatnosti KD BiH 2010 (EU NACE Rev. 2)	Broj preduzeća	Broj preduzetnika	Broj zaposlenih osoba	Promet	Vrijednost proizvodnje	Dodata vrijednost po faktorskim troškovima	Troškovi zaposlenika	Bruto operativni višak	Ukupne nabavke dobara i usluga	
	u %									
M	73 Promocija (reklama i propaganda) i istraživanje tržišta	13,1	3,6	11,2	19,4	21,3	13,7	13,4	13,9	23,9
	74 Ostale stručne, naučne i tehničke djelatnosti	4,1	12,6	4,1	3,7	4,5	4,6	2,5	6,4	3,3
	75 Veterinarske djelatnosti	6,8	2,4	5,9	4,1	2,9	3,5	5,5	1,7	5,1
N	ADMINISTRATIVNE I POMOĆNE USLUŽNE DJELATNOSTI	100,0	100,0	100,0	100,0	100,0	100,0	100,0	100,0	100,0
	77 Djelatnost iznajmljivanja i davanja u zakup	23,6	22,6	6,1	12,8	14,0	14,4	6,9	27,0	15,5
	78 Djelatnosti posredovanja u zapošljavanju	4,9	1,5	9,3	7,2	7,1	10,7	14,1	4,9	3,0
	79 Putničke agencije, organizatori putovanja, turoperateri i ostale rezervacijske usluge, te djelatnosti povezane s njima	27,7	6,2	6,6	18,1	18,5	5,9	7,0	4,0	29,0
	80 Zaštitne i istražne djelatnosti	6,7	0,7	44,7	29,7	28,3	34,1	38,7	26,4	22,7
	81 Usluge u vezi s upravljanjem i održavanjem zgrada, te djelatnosti uređenja i održavanja zelenih površina	13,6	31,6	15,8	13,9	14,1	16,4	16,2	16,7	12,6
N	82 Kancelarijske, administrativne i pomoćne djelatnosti, te ostale poslovne pomoćne djelatnosti	23,6	37,4	17,4	18,3	18,0	18,5	17,1	21,0	17,1
P	OBRAZOVANJE	100,0	100,0	100,0	100,0	100,0	100,0	100,0	100,0	100,0
	85 Obrazovanje	100,0	100,0	100,0	100,0	100,0	100,0	100,0	100,0	100,0
Q	DJELATNOSTI ZDRAVSTVENE I SOCIJALNE ZAŠTITE	100,0	100,0	100,0	100,0	100,0	100,0	100,0	100,0	100,0
	86 Djelatnost zdravstvene zaštite	79,5	96,9	77,2	89,0	87,8	87,0	84,7	90,9	88,7
	87 Djelatnost socijalne zaštite u ustanovama sa smještajem	12,7	1,4	17,2	8,7	9,5	10,2	11,7	7,7	8,3
	88 Djelatnost socijalne zaštite bez smještaja	7,8	1,7	5,6	2,4	2,7	2,8	3,6	1,4	3,0
R	UMJETNOST, ZABAVA I REKREACIJA	100,0	100,0	100,0	100,0	100,0	100,0	100,0	100,0	100,0
	90 Kreativne, umjetničke i zabavne djelatnosti	11,5	37,9	1,7	5,5	5,8	5,1	1,0	6,9	6,4
	91 Biblioteke, arhivi, muzeji i ostale kulturne djelatnosti	0,5	0,0	0,0	0,1	0,0	0,0	0,0	0,0	0,1
	92 Djelatnosti kockanja i klađenja	41,5	1,4	90,9	82,5	81,2	80,4	88,6	76,8	80,9
	93 Sportske, zabavne i rekreacijske djelatnosti	46,5	60,7	7,4	12,0	13,0	14,5	10,3	16,3	12,6
S	OSTALE USLUŽNE DJELATNOSTI	100,0	100,0	100,0	100,0	100,0	100,0	100,0	100,0	100,0
	95 Popravlak računara i predmeta za ličnu upotrebu i domaćinstvo	30,7	14,2	14,4	26,2	21,5	19,1	16,4	20,5	30,0
	96 Ostale lične uslužne djelatnosti	69,3	85,8	85,6	73,8	78,5	80,9	83,6	79,5	70,0

Tabela 4.0. Osnovni strukturno poslovni indikatori po područjima djelatnosti i prema veličini preduzeća i preduzetnika, 2018.

Područja djelatnosti KD BiH 2010 (EU NACE Rev. 2)	Promet po zaposlenoj osobi (KM)	Dodana vrijednost po zaposlenoj osobi (KM)	Učešće dodane vrijednosti u vrijednosti proizvodnje (%)	Prosječni troškovi rada po zaposleniku (KM)	Bruto operativna stopa (%)
UKUPNO OBUHVAĆENE DJELATNOSTI	126.500	29.952	40,9	15.814	12,2
Mala (0-49)	119.968	26.371	41,1	13.028	13,1
Srednja (50-249)	138.021	29.136	35,2	15.550	9,8
Velika (250 i više)	128.060	36.148	45,0	19.585	12,9
B VAĐENJE RUDA I KAMENA	55.719	34.070	62,5	23.810	18,4
Mala (0-49)	90.700	27.778	33,1	13.256	16,0
Srednja (50-249)	76.392	27.230	44,8	20.259	9,1
Velika (250 i više)	50.081	35.429	69,5	25.213	20,4
C PRERADIVAČKA INDUSTRIJA	107.005	25.988	26,4	14.280	11,4
Mala (0-49)	98.847	23.545	27,2	11.571	13,4
Srednja (50-249)	116.804	25.572	23,7	14.101	9,8
Velika (250 i više)	105.883	28.473	28,4	16.536	11,3
D PROIZVODNJA I SNABDIJEVANJE ELEKTRIČNOM ENERGIJOM, PLINOM, PAROM I KLIMATIZACIJA	205.973	69.491	50,6	32.907	17,8
Mala (0-49)	1.309.183	67.061	38,3	20.257	3,6
Srednja (50-249)	190.724	49.373	25,0	28.157	11,1
Velika (250 i više)	157.842	70.750	53,5	33.735	23,5
E SNABDIJEVANJE VODOM; UKLANJANJE OTPADNIH VODA, UPRAVLJANJE OTPADOM TE DJELATNOSTI SANACIJE OKOLIŠA	58.181	25.850	49,6	19.290	11,4
Mala (0-49)	89.803	26.507	40,3	16.795	11,0
Srednja (50-249)	47.132	25.015	51,0	19.319	12,1
Velika (250 i više)	34.753	26.789	69,9	23.088	10,7
F GRAĐEVINARSTVO	100.669	29.620	31,5	13.393	16,8
Mala (0-49)	90.266	27.130	33,6	12.188	17,9
Srednja (50-249)	90.303	28.256	31,6	13.893	15,9
Velika (250 i više)	213.814	51.862	25,6	18.354	15,7
G TRGOVINA NA VELIKO I NA MALO; POPRAVAK MOTORNH VOZILA I MOTOCIKALA	233.460	31.379	58,8	13.983	8,1
Mala (0-49)	206.147	30.818	57,0	13.122	9,8
Srednja (50-249)	299.872	36.534	58,4	15.267	7,1
Velika (250 i više)	244.310	28.739	63,7	14.581	5,8
H PRIJEVOZ I SKLADIŠTENJE	73.025	27.264	39,2	16.980	16,9
Mala (0-49)	107.720	26.372	28,0	13.144	15,4
Srednja (50-249)	68.103	23.792	35,6	14.493	13,7
Velika (250 i više)	31.035	29.784	76,0	21.597	26,4

nastavak

Područja djelatnosti KD BiH 2010 (EU NACE Rev. 2)		Promet po zaposlenoj osobi (KM)	Dodana vrijednost po zaposlenoj osobi (KM)	Učešće dodane vrijednosti u vrijednosti proizvodnje (%)	Prosječni troškovi rada po zaposleniku (KM)	Bruto operativna stopa (%)
I	DJELATNOSTI PRUŽANJA SMJEŠTAJA TE PRIPREME I USLUŽIVANJA HRANE (HOTELIJERSTVO I UGOSTITELJSTVO)	39.224	13.953	41,5	10.175	16,6
	Mala (0-49)	38.002	12.854	39,9	9.703	16,0
	Srednja (50-249)	50.442	21.871	47,2	12.471	18,6
	Velika (250 i više)	45.577	32.453	74,3	16.200	35,7
J	INFORMACIJE I KOMUNIKACIJE	107.190	58.860	57,2	26.892	30,2
	Mala (0-49)	87.227	41.818	52,0	21.358	24,7
	Srednja (50-249)	72.538	41.204	56,8	26.157	20,8
	Velika (250 i više)	139.206	80.064	59,5	31.010	35,2
L	POSLOVANJE NEKRETNINAMA	75.642	36.341	49,1	16.171	27,1
	Mala (0-49)	86.266	40.759	47,6	15.959	29,3
	Srednja (50-249)	42.038	22.368	60,5	16.823	13,2
	Velika (250 i više)	–	–	–	–	–
M	STRUČNE, NAUČNE I TEHNIČKE DJELATNOSTI	71.367	32.896	51,8	17.808	24,4
	Mala (0-49)	70.230	33.696	51,1	17.377	27,1
	Srednja (50-249)	47.132	30.089	61,5	17.901	25,9
	Velika (250 i više)	364.243	16.590	22,7	36.543	-5,5
N	ADMINISTRATIVNE I POMOĆNE USLUŽNE DJELATNOSTI	35.487	18.921	50,6	12.268	19,9
	Mala (0-49)	53.545	24.283	42,3	13.498	22,1
	Srednja (50-249)	22.765	17.182	73,7	12.857	19,0
	Velika (250 i više)	22.068	13.707	61,0	10.587	14,1
P	OBRAZOVANJE	34.411	22.134	62,7	14.830	25,4
	Mala (0-49)	32.044	19.358	58,9	13.075	24,5
	Srednja (50-249)	44.808	34.328	74,5	21.620	28,4
	Velika (250 i više)	–	–	–	–	–
Q	DJELATNOSTI ZDRAVSTVENE ZAŠTITE I SOCIJALNE POMOĆI	45.802	26.586	57,5	18.631	21,2
	Mala (0-49)	42.583	25.162	58,8	14.029	29,9
	Srednja (50-249)	68.181	36.543	50,9	49.310	-18,7
	Velika (250 i više)	46.956	26.980	60,2	15.077	25,3
R	UMJETNOST, ZABAVA I REKREACIJA	59.353	33.839	55,7	10.632	39,5
	Mala (0-49)	81.698	47.929	54,6	13.585	44,4
	Srednja (50-249)	70.964	37.855	52,3	11.323	37,4
	Velika (250 i više)	46.268	27.368	59,2	9.482	38,7

nastavak

Područja djelatnosti KD BiH 2010 (EU NACE Rev. 2)		Promet po zaposlenoj osobi (KM)	Dodana vrijednost po zaposlenoj osobi (KM)	Učešće dodane vrijednosti u vrijednosti u proizvodnje (%)	Prosječni troškovi rada po zaposleniku (KM)	Bruto operativna stopa (%)
S	OSTALE USLUŽNE DJELATNOSTI	34.390	15.898	55,6	11.854	30,1
	Mala (0-49)	34.640	15.121	53,7	10.667	30,5
	Srednja (50-249)	31.110	26.118	75,7	18.534	24,6
	Velika (250 i više)	–	–	–	–	–

Tabela 5.0. Osnovni strukturno poslovni indikatori prema oblastima djelatnosti, 2018.

Područja i oblasti djelatnosti KD BiH 2010 (EU NACE Rev. 2)	Promet po zaposlenoj osobi (KM)	Dodana vrijednost po zaposlenoj osobi (KM)	Učešće dodane vrijednosti u vrijednosti proizvodnje (%)	Prosječni troškovi rada po zaposleniku (KM)	Bruto operativna stopa (%)
UKUPNO OBUHVAĆENE DJELATNOSTI	126.500	29.952	40,9	15.814	12,2
B VAĐENJE RUDA I KAMENA	55.719	34.070	62,5	23.810	18,4
05 Vađenje uglja i lignita	46.739	33.445	69,6	26.251	15,4
06 Vađenje sirove nafte i prirodnog plina	–	–	–	–	–
07 Vađenje metalnih ruda	78.987	43.481	57,3	20.428	29,2
08 Vađenje ostalih ruda i kamena	83.628	28.747	40,7	15.109	16,3
09 Pomoćne uslužne djelatnosti u vađenju ruda i kamena	36.288	22.230	67,2	16.263	16,4
C PRERAĐIVAČKA INDUSTRIJA	107.005	25.988	26,4	14.280	11,4
10 Proizvodnja prehrambenih proizvoda	128.601	22.578	20,5	12.276	8,7
11 Proizvodnja pića	185.175	66.446	38,6	20.487	25,0
12 Proizvodnja duhanskih proizvoda	64.025	-35.537	-327,9	26.697	-97,2
13 Proizvodnja tekstila	88.805	21.339	24,2	12.180	10,7
14 Proizvodnja odjeće	26.547	13.644	53,9	9.822	15,9
15 Proizvodnja kože i srodnih proizvoda	30.969	13.290	44,9	10.306	9,9
16 Prerada drva i proizvoda od drva i pluta, osim namještaja; proizvodnja predmeta od slame i pletarskih materijala	77.589	21.350	29,4	10.667	14,3
17 Proizvodnja papira i proizvoda od papira	201.536	50.025	30,1	18.896	15,6
18 Štampanje i umnožavanje snimljenih zapisa	116.725	37.439	42,9	16.550	19,6
19 Proizvodnja koksa i rafiniranih naftnih proizvoda	520.235	17.939	3,9	26.063	-1,6
20 Proizvodnja hemikalija i hemijskih proizvoda	169.640	53.321	33,3	19.240	20,2
21 Proizvodnja osnovnih farmaceutskih proizvoda i farmaceutskih pripravaka	232.558	113.046	47,2	45.726	28,9
22 Proizvodnja proizvoda od gume i plastičnih masa	111.687	27.847	27,3	13.668	13,0
23 Proizvodnja ostalih nemetalnih mineralnih proizvoda	114.807	35.834	35,9	16.135	18,2
24 Proizvodnja baznih metala	297.808	36.815	12,7	24.474	4,2
25 Proizvodnja gotovih metalnih proizvoda, osim mašina i opreme	104.171	31.114	32,5	16.539	14,5
26 Proizvodnja računara te elektronskih i optičkih proizvoda	82.812	27.563	38,4	16.646	13,8
27 Proizvodnja električne opreme	115.685	22.888	20,3	14.607	7,2
28 Proizvodnja mašina i uređaja, d. n.	93.861	34.243	38,2	16.895	18,5
29 Proizvodnja motornih vozila, prikolica i poluprikolica	135.658	39.200	28,8	18.853	15,0
30 Proizvodnja ostalih prijevoznih sredstava	43.844	18.469	44,1	16.767	3,9
31 Proizvodnja namještaja	64.254	19.312	31,6	12.492	11,1
32 Ostala prerađivačka industrija	45.565	21.820	35,5	12.224	25,5
33 Popravak i instaliranje mašina i opreme	61.279	26.894	47,6	13.222	23,9

nastavak

Područja i oblasti djelatnosti KD BiH 2010 (EU NACE Rev. 2)	Promet po zaposlenoj osobi (KM)	Dodana vrijednost po zaposlenoj osobi (KM)	Učešće dodane vrijednosti u vrijednosti proizvodnje (%)	Prosječni troškovi rada po zaposleniku (KM)	Bruto operativna stopa (%)
D PROIZVODNJA I SNABDIJEVANJE ELEKTRIČNOM ENERGIJOM, PLINOM, PAROM I KLIMATIZACIJA	205.973	69.491	50,6	32.907	17,8
35 Proizvodnja i snabdijevanje električnom energijom, plinom, parom i klimatizacija	205.973	69.491	50,6	32.907	17,8
E SNABDIJEVANJE VODOM; UKLANJANJE OTPADNIH VODA, UPRAVLJANJE OTPADOM TE DJELATNOSTI SANACIJE OKOLIŠA	58.181	25.850	49,6	19.290	11,4
36 Skupljanje, pročišćavanje i snabdijevanje vodom	35.660	25.891	67,4	20.895	14,0
37 Uklanjanje otpadnih voda	29.553	23.375	68,2	17.571	19,6
38 Skupljanje otpada, djelatnosti obrade i zbrinjavanja otpada; reciklaža materijala	86.364	25.699	37,1	17.431	9,7
39 Djelatnosti sanacije okoliša te ostale djelatnosti upravljanja otpadom	70.720	41.208	61,8	15.850	36,2
F GRAĐEVINARSTVO	100.669	29.620	31,5	13.393	16,8
41 Gradnja građevina visokogradnje	97.424	28.889	30,3	11.861	17,7
42 Gradnja građevina niskogradnje	127.738	34.688	28,2	15.569	15,0
43 Specijalizovane građevinske djelatnosti	81.267	26.115	38,2	13.070	18,2
G TRGOVINA NA VELIKO I NA MALO; POPRAVAK MOTORNH VOZILA I MOTOCIKALA	233.460	31.379	58,8	13.983	8,1
45 Trgovina na veliko i na malo motornim vozilima i motociklima; popravak motornih vozila i motocikala	185.211	28.361	57,3	13.222	9,8
46 Trgovina na veliko, osim trgovine motornim vozilima i motociklima	393.458	51.577	59,2	16.677	8,9
47 Trgovina na malo, osim trgovine motornim vozilima i motociklima	158.828	21.540	58,5	12.493	6,8
H PRIJEVOZ I SKLADIŠTENJE	73.025	27.264	39,2	16.980	16,9
49 Kopneni prijevoz i cjevovodni transport	79.053	26.226	35,2	14.753	17,7
50 Vodeni prijevoz	220.934	77.766	37,3	25.232	25,5
51 Vazdušni prijevoz	102.055	-37.290	-36,5	47.239	-82,8
52 Skladištenje i pomoćne djelatnosti u prijevozu	93.028	39.229	44,2	22.458	18,2
53 Poštanske i kurirske djelatnosti	31.962	22.878	68,5	20.587	7,2
I DJELATNOSTI PRUŽANJA SMJEŠTAJA TE PRIPREME I USLUŽIVANJA HRANE (HOTELIJERSTVO I UGOSTITELJSTVO)	39.224	13.953	41,5	10.175	16,6
55 Smještaj	42.856	22.234	52,6	12.741	24,0
56 Djelatnosti pripreme i usluživanja hrane i pića	38.451	12.188	38,4	9.427	14,9
J INFORMACIJE I KOMUNIKACIJE	107.190	58.860	57,2	26.892	30,2
58 Izdavačka djelatnost	59.747	30.112	53,8	17.743	21,1
59 Proizvodnja filmova, videofilmova i televizijskog programa, djelatnost snimanja zvučnih zapisa i izdavanja muzičkih zapisa	67.799	28.951	34,0	17.545	17,4
60 Emitovanje programa	45.873	33.766	64,0	20.647	28,6
61 Telekomunikacije	165.679	88.878	55,8	32.346	34,1

nastavak

Područja i oblasti djelatnosti KD BiH 2010 (EU NACE Rev. 2)		Promet po zaposlenoj osobi (KM)	Dodana vrijednost po zaposlenoj osobi (KM)	Učešće dodane vrijednosti u vrijednosti proizvodnje (%)	Prosječni troškovi rada po zaposleniku (KM)	Bruto operativna stopa (%)
J	62 Računarsko programiranje, savjetovanje i djelatnosti povezane s njima	89.850	47.025	59,8	27.905	22,6
	63 Informacijske uslužne djelatnosti	59.548	35.599	58,4	18.535	30,2
L	POSLOVANJE NEKRETNINAMA	75.642	36.341	49,1	16.171	27,1
	68 Poslovanje nekretninama	75.642	36.341	49,1	16.171	27,1
M	STRUČNE, NAUČNE I TEHNIČKE DJELATNOSTI	71.367	32.896	51,8	17.808	24,4
	69 Pravne i računovodstvene djelatnosti	43.142	31.307	72,7	16.436	46,0
	70 Upravljačke djelatnosti; savjetovanje u vezi s upravljanjem	87.914	41.185	56,1	20.358	25,2
	71 Arhitektonske i inženjerske djelatnosti; tehničko ispitivanje i analiza	82.092	32.382	48,7	17.923	17,8
	72 Naučno istraživanje i razvoj	58.516	30.074	47,7	22.379	13,5
	73 Promocija (reklama i propaganda) i istraživanje tržišta	123.788	40.217	33,2	19.389	17,5
	74 Ostale stručne, naučne i tehničke djelatnosti	63.976	36.667	52,7	15.795	42,5
	75 Veterinarske djelatnosti	49.514	19.595	63,1	15.314	10,3
N	ADMINISTRATIVNE I POMOĆNE USLUŽNE DJELATNOSTI	35.487	18.921	50,6	12.268	19,9
	77 Djelatnost iznajmljivanja i davanja u zakup	73.819	44.330	52,0	15.093	42,0
	78 Djelatnosti posredovanja u zapošljavanju	27.373	21.615	76,2	18.045	13,4
	79 Putničke agencije, organizatori putovanja, turoperateri i ostale rezervacijske usluge, te djelatnosti povezane s njima	96.924	16.781	16,0	12.926	4,4
	80 Zaštitne i istražne djelatnosti	23.625	14.449	60,9	10.287	17,6
	81 Usluge u vezi s upravljanjem i održavanjem zgrada, te djelatnosti uređenja i održavanja zelenih površina	31.087	19.593	58,8	13.008	23,9
	82 Kancelarijske, administrativne i pomoćne djelatnosti, te ostale poslovne pomoćne djelatnosti	37.401	20.199	52,2	12.536	22,8
	P	OBRAZOVANJE	34.411	22.134	62,7	14.830
	85 Obrazovanje	34.411	22.134	62,7	14.830	25,4
Q	DJELATNOSTI ZDRAVSTVENE I SOCIJALNE ZAŠTITE	45.802	26.586	57,5	18.631	21,2
	86 Djelatnost zdravstvene zaštite	52.767	29.940	56,9	20.987	21,7
	87 Djelatnost socijalne zaštite u ustanovama sa smještajem	23.071	15.770	61,8	11.521	18,8
	88 Djelatnost socijalne zaštite bez smještaja	19.417	13.481	60,4	11.399	12,4
R	UMJETNOST, ZABAVA I REKREACIJA	59.353	33.839	55,7	10.632	39,5
	90 Kreativne, umjetničke i zabavne djelatnosti	196.086	104.113	49,5	13.498	49,8
	91 Biblioteke, arhivi, muzeji i ostale kulturne djelatnosti	147.128	48.014	61,2	12.218	24,3
	92 Djelatnosti kockanja i klađenja	53.832	29.924	55,1	10.126	36,8
	93 Sportske, zabavne i rekreacijske djelatnosti	96.159	66.090	62,1	17.919	53,7

nastavak

Područja i oblasti djelatnosti KD BiH 2010 (EU NACE Rev. 2)		Promet po zaposlenoj osobi (KM)	Dodana vrijednost po zaposlenoj osobi (KM)	Učešće dodane vrijednosti u vrijednosti u proizvodnje (%)	Prosječni troškovi rada po zaposleniku (KM)	Bruto operativna stopa (%)
S	OSTALE USLUŽNE DJELATNOSTI	34.390	15.898	55,6	11.854	30,1
	95 Popravak računara i predmeta za ličnu upotrebu i domaćinstvo	62.477	21.021	49,3	13.140	23,6
	96 Ostale lične uslužne djelatnosti	29.652	15.034	57,3	11.631	32,4

Tabela 6.0. Učešće izabranih strukturno poslovnih varijabli entiteta i BD-a u BiH, po područjima djelatnosti, 2018.

	Broj preduzeća	Broj preduzetnika	Broj zaposlenih osoba	Promet	Dodana vrijednost po faktorskim troškovima
UKUPNO OBUHVAĆENE DJELATNOSTI					
Bosna i Hercegovina	100,0	100,0	100,0	100,0	100,0
Federacija Bosne i Hercegovine	67,2	59,2	65,3	67,3	66,6
Republika Srpska	29,2	37,1	32,6	29,7	31,7
Brčko distrikt	3,6	3,7	2,1	3,0	1,7
Područje B: VAĐENJE RUDA I KAMENA					
Bosna i Hercegovina	100,0	100,0	100,0	100,0	100,0
Federacija Bosne i Hercegovine	56,9	0,0	72,8	60,2	60,7
Republika Srpska	42,0	100,0	27,1	39,8	39,3
Brčko distrikt	1,1	0,0	0,0	0,0	0,0
Područje C: PRERAĐIVAČKA INDUSTRIJA					
Bosna i Hercegovina	100,0	100,0	100,0	100,0	100,0
Federacija Bosne i Hercegovine	64,3	64,2	64,5	66,5	68,7
Republika Srpska	32,6	32,5	33,7	31,0	29,8
Brčko distrikt	3,0	3,4	1,9	2,5	1,5
Područje D: PROIZVODNJA I SNABDIJEVANJE ELEKTRIČNOM ENERGIJOM, PLINOM, PAROM I KLIMATIZACIJA					
Bosna i Hercegovina	100,0	100,0	100,0	100,0	100,0
Federacija Bosne i Hercegovine	57,3	75,0	47,3	66,7	55,6
Republika Srpska	41,6	12,5	50,2	32,2	43,4
Brčko distrikt	1,1	12,5	2,5	1,1	1,0
Područje E: SNABDIJEVANJE VODOM; UKLANJANJE OTPADNIH VODA, UPRAVLJANJE OTPADOM TE DJELATNOSTI SANACIJE OKOLIŠA					
Bosna i Hercegovina	100,0	100,0	100,0	100,0	100,0
Federacija Bosne i Hercegovine	58,1	51,1	63,7	73,7	68,7
Republika Srpska	39,0	46,7	36,2	25,4	31,1
Brčko distrikt	2,8	2,2	0,2	0,9	0,2
Područje F: GRAĐEVINARSTVO					
Bosna i Hercegovina	100,0	100,0	100,0	100,0	100,0
Federacija Bosne i Hercegovine	66,3	61,1	64,0	59,7	59,3
Republika Srpska	30,3	35,7	34,1	38,4	39,4
Brčko distrikt	3,4	3,1	1,9	1,9	1,3
Područje G: TRGOVINA NA VELIKO I NA MALO; POPRAVAK MOTORNH VOZILA I MOTOCIKALA					
Bosna i Hercegovina	100,0	100,0	100,0	100,0	100,0
Federacija Bosne i Hercegovine	67,7	55,1	67,3	69,3	71,8
Republika Srpska	26,9	39,8	29,4	26,6	25,3
Brčko distrikt	5,4	5,2	3,3	4,1	2,9

nastavak

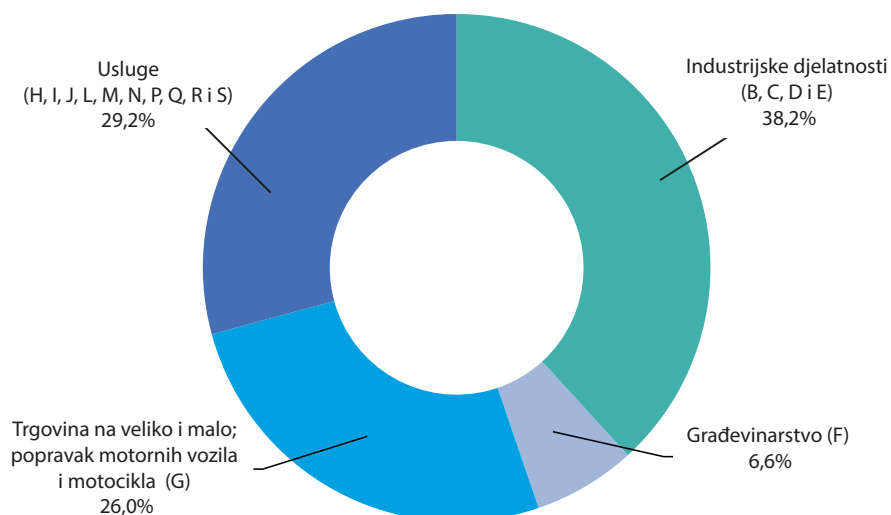
	Broj preduzeća	Broj preduzetnika	Broj zaposlenih osoba	Promet	Dodana vrijednost po faktorskim troškovima
Područje H: PRIJEVOZ I SKLADIŠTENJE					
Bosna i Hercegovina	100,0	100,0	100,0	100,0	100,0
Federacija Bosne i Hercegovine	62,2	63,4	63,4	67,7	63,9
Republika Srpska	33,9	32,7	34,9	28,8	33,9
Brčko distrikt	3,8	3,9	1,7	3,5	2,2
Područje I: DJELATNOSTI PRUŽANJA SMJEŠTAJA TE PRIPREME I USLUŽIVANJA HRANE (HOTELIJERSTVO I UGOSTITELJSTVO)					
Bosna i Hercegovina	100,0	100,0	100,0	100,0	100,0
Federacija Bosne i Hercegovine	82,6	60,3	64,1	52,6	59,9
Republika Srpska	16,3	37,7	34,7	46,1	39,0
Brčko distrikt	1,0	2,1	1,2	1,3	1,1
Područje J: INFORMACIJE I KOMUNIKACIJE					
Bosna i Hercegovina	100,0	100,0	100,0	100,0	100,0
Federacija Bosne i Hercegovine	71,0	67,8	71,1	67,3	67,5
Republika Srpska	27,2	28,4	28,5	32,4	32,3
Brčko distrikt	1,8	3,8	0,3	0,2	0,3
Područje L: POSLOVANJE NEKRETNINAMA					
Bosna i Hercegovina	100,0	100,0	100,0	100,0	100,0
Federacija Bosne i Hercegovine	80,3	57,0	83,4	79,4	71,3
Republika Srpska	18,5	35,4	15,9	19,6	27,2
Brčko distrikt	1,2	7,6	0,7	1,0	1,4
Područje M: STRUČNE, NAUČNE I TEHNIČKE DJELATNOSTI					
Bosna i Hercegovina	100,0	100,0	100,0	100,0	100,0
Federacija Bosne i Hercegovine	71,4	56,7	65,5	68,2	65,1
Republika Srpska	26,4	40,6	32,5	30,7	33,4
Brčko distrikt	2,1	2,8	2,0	1,2	1,5
Područje N: ADMINISTRATIVNE I POMOĆNE USLUŽNE DJELATNOSTI					
Bosna i Hercegovina	100,0	100,0	100,0	100,0	100,0
Federacija Bosne i Hercegovine	80,8	60,8	75,4	74,9	73,9
Republika Srpska	17,9	36,3	23,5	23,3	24,7
Brčko distrikt	1,3	2,9	1,2	1,8	1,4
Područje P: OBRAZOVANJE					
Bosna i Hercegovina	100,0	100,0	100,0	100,0	100,0
Federacija Bosne i Hercegovine	72,3	54,2	66,5	69,1	66,6
Republika Srpska	25,7	43,0	31,3	28,2	30,5
Brčko distrikt	2,0	2,8	2,2	2,7	3,0
Područje Q: DJELATNOSTI ZDRAVSTVENE ZAŠTITE I SOCIJALNE POMOĆI					
Bosna i Hercegovina	100,0	100,0	100,0	100,0	100,0
Federacija Bosne i Hercegovine	25,4	93,1	53,5	52,5	52,7
Republika Srpska	72,0	1,7	43,8	44,7	44,4
Brčko distrikt	2,7	5,2	2,8	2,8	2,9

nastavak

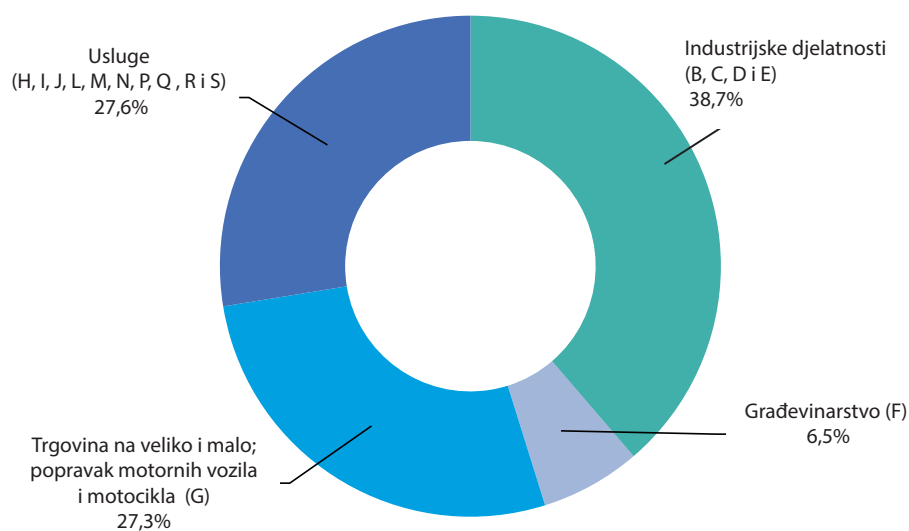
	Broj preduzeća	Broj preduzetnika	Broj zaposlenih osoba	Promet	Dodana vrijednost po faktorskim troškovima
Područje R: UMJETNOST, ZABAVA I REKREACIJA					
Bosna i Hercegovina	100,0	100,0	100,0	100,0	100,0
Federacija Bosne i Hercegovine	61,0	56,2	68,1	64,6	65,6
Republika Srpska	30,0	40,2	29,5	33,9	33,2
Brčko distrikt	9,0	3,7	2,4	1,5	1,2
Područje S: OSTALE USLUŽNE DJELATNOSTI					
Bosna i Hercegovina	100,0	100,0	100,0	100,0	100,0
Federacija Bosne i Hercegovine	72,9	56,4	59,6	56,8	60,8
Republika Srpska	26,0	40,3	38,3	41,2	37,2
Brčko distrikt	1,2	3,3	2,1	2,1	2,0

GRAFIKONI

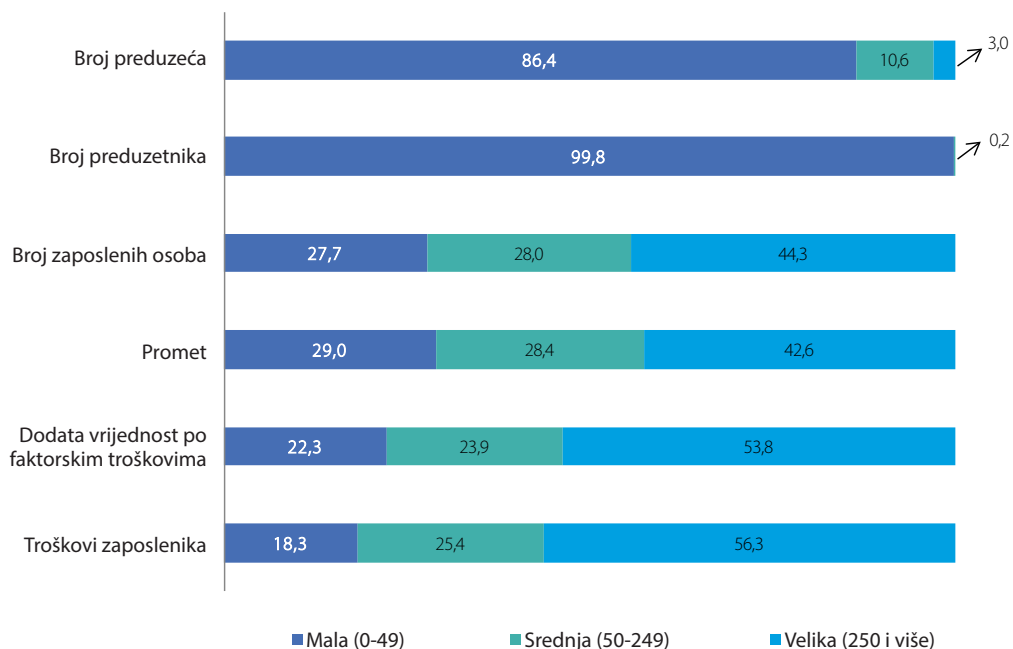
Grafikon 1. Struktura broja zaposlenih u ukupno posmatranim djelatnostima



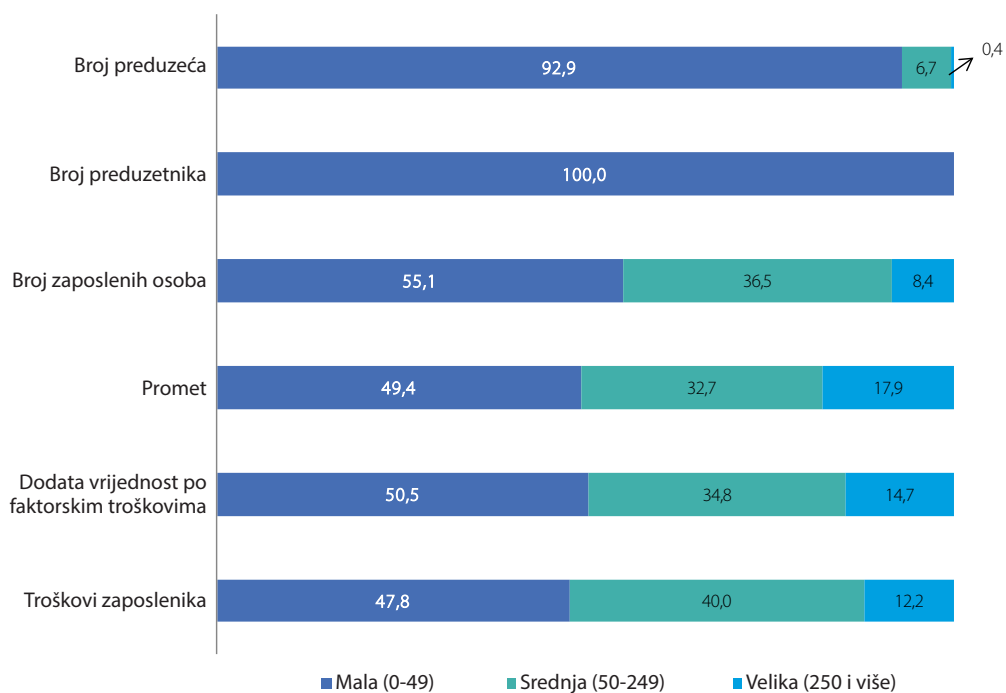
Grafikon 2. Struktura dodane vrijednost po faktorskim troškovima u ukupno posmatranim djelatnostima



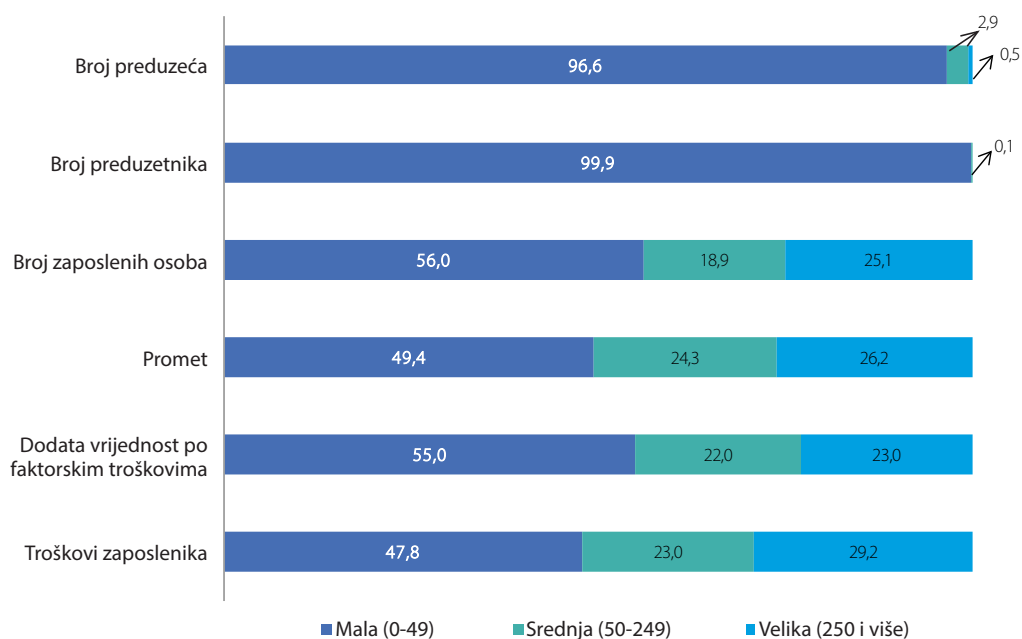
Grafikon 3. Struktura osnovnih varijabli prema veličini preduzeća i preduzetnika u Industrijskim djelatnostima (B, C, D i E)



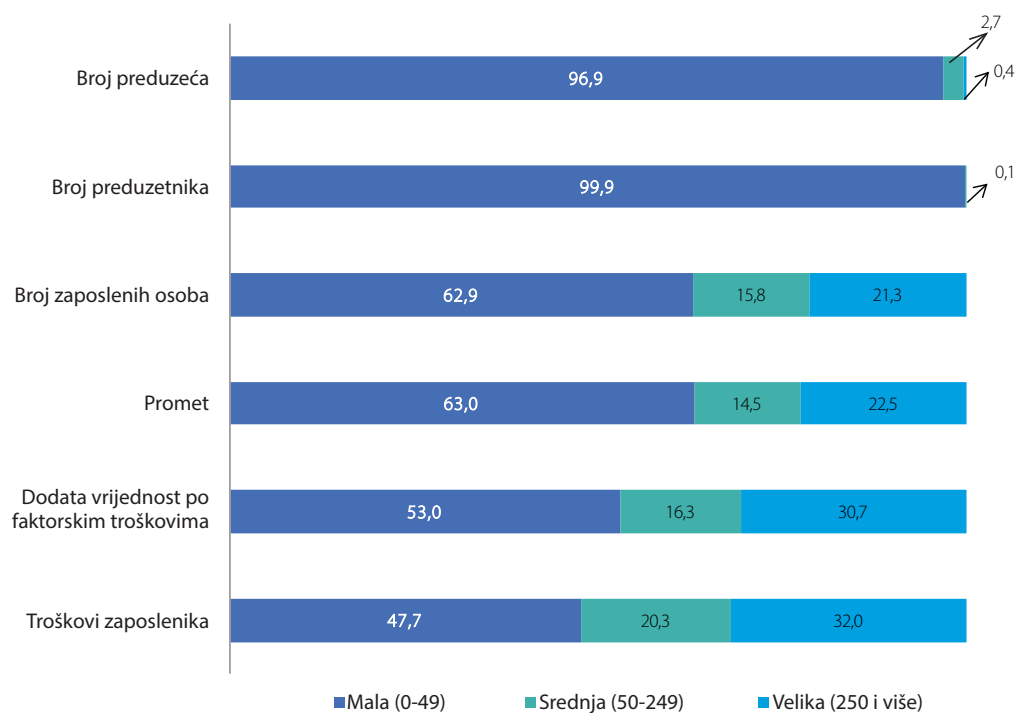
Grafikon 4. Struktura osnovnih varijabli prema veličini preduzeća i preduzetnika u Građevinarstvu (F)



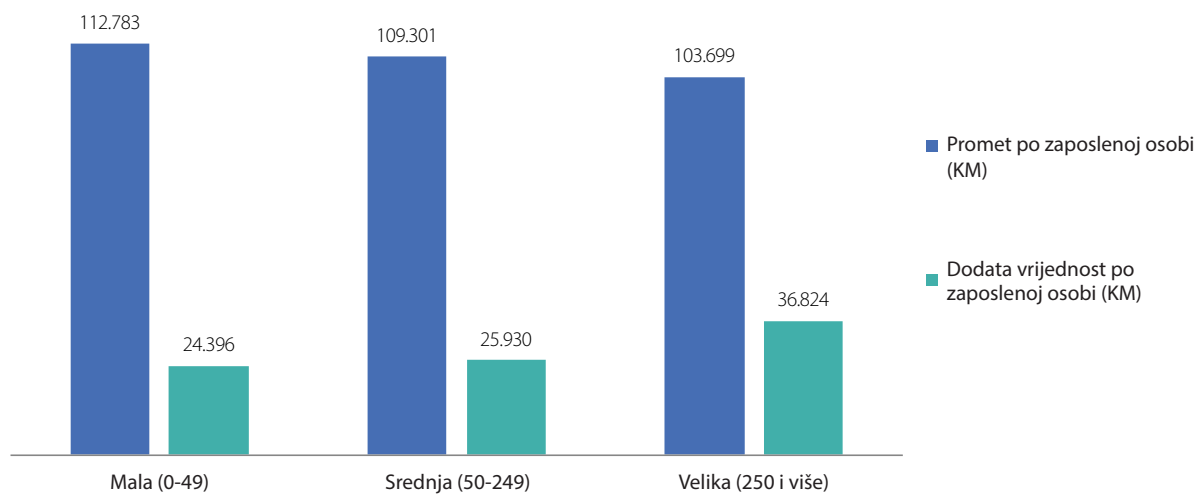
Grafikon 5. Struktura osnovnih varijabli prema veličini preduzeća i preduzetnika u Trgovini (G)



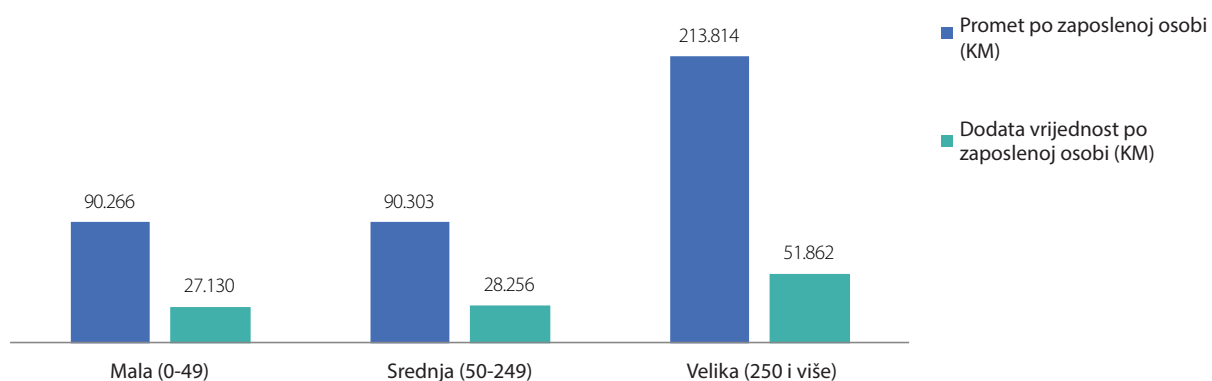
Grafikon 6. Struktura osnovnih varijabli prema veličini preduzeća i preduzetnika u Uslugama (H, I, J, L, M, N, P, Q, R i S)



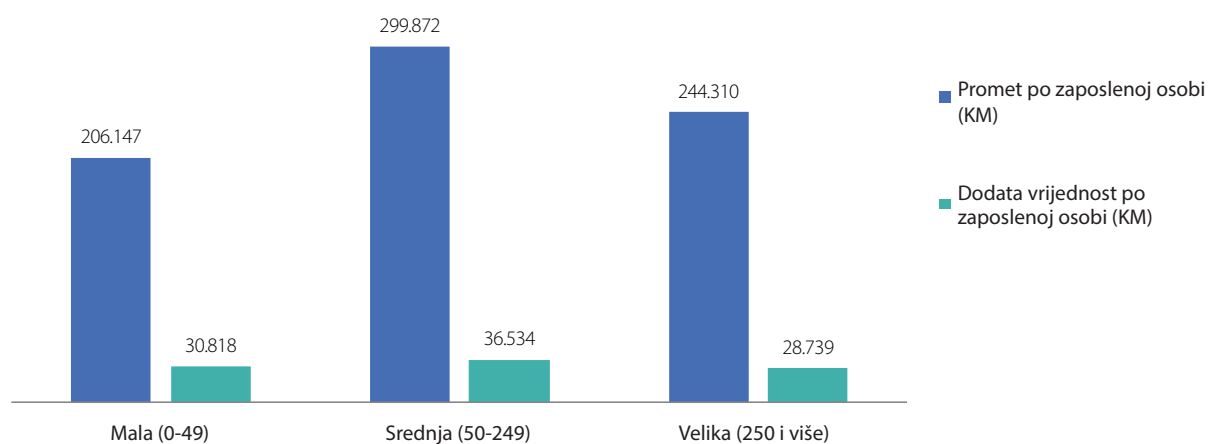
Grafikon 7. Osnovni indikatori prema veličini preduzeća i preduzetnika u Industrijskim djelatnostima (B, C, D i E)



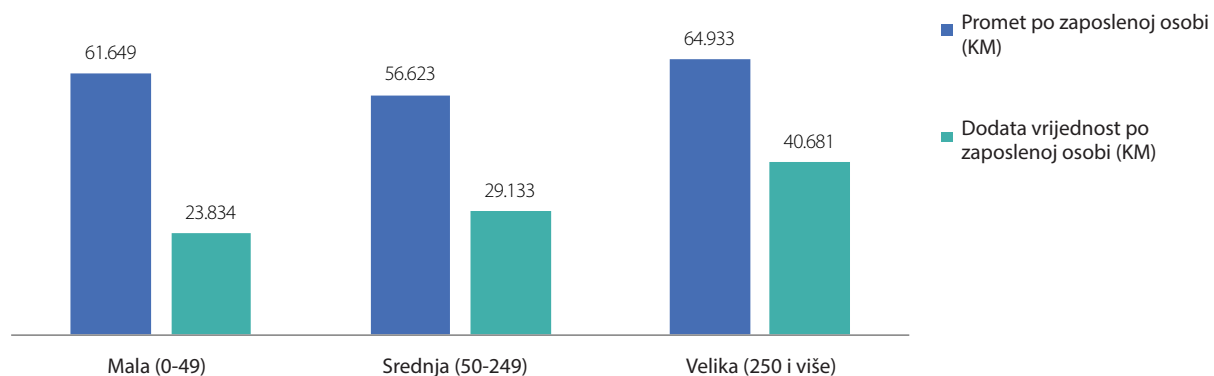
Grafikon 8. Osnovni indikatori prema veličini preduzeća i preduzetnika u Građevinarstvu (F)



Grafikon 9. Osnovni indikatori prema veličini preduzeća i preduzetnika u Trgovini (G)



Grafikon 10. Osnovni indikatori prema veličini preduzeća i preduzetnika u Uslugama (H, I, J, L, M, N, P, Q, R i S)



**PREGLED SPS PODATAKA
ZA 2016, 2017. i 2018.**

Tabela 7.0. Osnovne strukturno poslovne varijable prema područjima djelatnosti

Područja djelatnosti KD BiH 2010 (EU NACE Rev. 2)	Broj preduzeća	Broj preduzetnika	Broj zaposlenih osoba	Promet	Dodata vrijednost po faktorskim troškovima	Troškovi zaposlenika
					hiljade KM	
UKUPNO OBUHVAĆENE DJELATNOSTI						
2016	26.060	47.489	519.988	61.922.176	15.240.919	7.172.756
2017	27.379	48.335	556.175	68.932.418	16.255.148	7.716.802
2018	27.371	48.041	572.958	72.479.196	17.161.397	8.300.449
B VAĐENJE RUDA I KAMENA						
2016	194	5	18.360	917.135	585.471	433.598
2017	194	3	18.699	1.028.413	676.426	440.317
2018	181	1	19.013	1.059.387	647.772	452.651
C PRERAĐIVAČKA INDUSTRIJA						
2016	4.518	5.764	150.177	15.156.953	3.982.869	1.915.887
2017	4.760	6.034	159.871	16.779.855	4.131.144	2.119.540
2018	4.634	5.966	167.785	17.953.793	4.360.335	2.310.432
D PROIZVODNJA I SNABDIJEVANJE ELEKTRIČNOM ENERGIJOM, PLINOM, PAROM I KLIMATIZACIJA						
2016	183	8	17.797	3.290.418	1.132.359	560.207
2017	195	7	18.070	3.617.920	1.070.136	564.318
2018	178	8	18.377	3.785.171	1.277.045	604.477
E SNABDIJEVANJE VODOM; UKLANJANJE OTPADNIH VODA, UPRAVLJANJE OTPADOM TE DJELATNOSTI SANACIJE OKOLIŠA						
2016	349	41	12.907	631.794	333.168	237.650
2017	333	44	13.034	729.510	330.887	242.604
2018	356	45	13.789	802.257	356.441	265.128
F GRAĐEVINARSTVO						
2016	1.995	1.796	35.828	3.276.243	1.063.934	408.951
2017	2.073	1.930	37.395	3.506.180	1.036.338	433.478
2018	2.029	2.020	37.540	3.779.132	1.111.951	475.693
G TRGOVINA NA VELIKO I NA MALO; POPRAVAK MOTORNIM VOZILA I MOTOCIKALA						
2016	9.770	15.712	139.504	30.032.040	3.954.128	1.665.479
2017	9.786	15.491	145.349	32.265.569	3.955.766	1.732.012
2018	9.671	15.385	149.036	34.794.019	4.676.606	1.868.533
H PRIJEVOZ I SKLADIŠTENJE						
2016	1.900	4.604	36.213	2.402.522	1.016.488	532.952
2017	1.970	4.721	38.168	2.644.968	1.120.505	562.019
2018	2.005	4.693	38.770	2.831.162	1.057.035	578.621
I DJELATNOSTI PRUŽANJA SMJEŠTAJA TE PRIPREME I USLUŽIVANJA HRANE (HOTELIJERSTVO I UGOSTITELJSTVO)						
2016	777	10.122	34.163	1.109.369	437.746	217.925
2017	868	10.231	35.733	1.236.720	422.740	246.701
2018	893	9.685	35.977	1.411.174	501.981	267.502

nastavak

Područja djelatnosti KD BiH 2010 (EU NACE Rev. 2)	Broj preduzeća	Broj preduzetnika	Broj zaposlenih osoba	Promet	Dodata vrijednost po faktorskim troškovima	Troškovi zaposlenika	
							hiljade KM
J	INFORMACIJE I KOMUNIKACIJE						
2016	981	236	19.005	2.078.439	1.186.600	498.848	
2017	1.075	276	20.406	2.175.648	1.198.627	525.232	
2018	1.120	348	21.518	2.306.513	1.266.560	569.256	
L	POSLOVANJE NEKRETNINAMA						
2016	717	71	3.634	280.487	154.113	60.936	
2017	733	80	3.711	307.278	179.632	56.003	
2018	736	79	3.630	274.580	131.918	57.423	
M	STRUČNE, NAUČNE I TEHNIČKE DJELATNOSTI						
2016	2.677	2.767	20.859	1.556.302	715.524	311.388	
2017	2.893	2.897	22.443	1.570.246	638.236	335.867	
2018	2.958	2.902	22.362	1.595.904	735.620	346.522	
N	ADMINISTRATIVNE I POMOĆNE USLUŽNE DJELATNOSTI						
2016	748	414	11.807	453.161	254.434	137.898	
2017	895	430	13.085	442.568	234.070	145.671	
2018	917	452	13.917	493.877	263.320	165.186	
P	OBRAZOVANJE						
2016	374	443	4.944	172.217	115.339	62.718	
2017	440	468	5.110	174.980	108.632	67.979	
2018	448	507	5.220	179.627	115.539	69.894	
Q	DJELATNOSTI ZDRAVSTVENE ZAŠTITE I SOCIJALNE POMOĆI						
2016	583	617	5.684	249.188	142.757	75.158	
2017	668	638	6.341	276.946	162.633	85.403	
2018	706	652	6.939	317.821	184.482	117.133	
R	UMJETNOST, ZABAVA I REKREACIJA						
2016	NA	NA	NA	NA	NA	NA	
2017	154	80	9.496	1.872.830	850.136	108.400	
2018	200	219	9.552	566.937	323.235	99.205	
S	OSTALE USLUŽNE DJELATNOSTI						
2016	294	4.889	9.107	315.908	165.990	53.161	
2017	342	5.005	9.264	302.786	139.238	51.257	
2018	339	5.079	9.533	327.841	151.559	52.796	

Tabela 7.1. Struktura osnovnih varijabli prema područjima djelatnosti

Područja djelatnosti KD BiH 2010 (EU NACE Rev. 2)	Broj preduzeća	Broj preduzetnika	Broj zaposlenih osoba	Promet	Dodata vrijednost po faktorskim troškovima	Troškovi zaposlenika
	u %					
UKUPNO OBUHVACENE DJELATNOSTI						
2016	100,0	100,0	100,0	100,0	100,0	100,0
2017	100,0	100,0	100,0	100,0	100,0	100,0
2018	100,0	100,0	100,0	100,0	100,0	100,0
B VAĐENJE RUDA I KAMENA						
2016	0,7	0,0	3,5	1,5	3,8	6,0
2017	0,7	0,0	3,4	1,5	4,2	5,7
2018	0,7	0,0	3,3	1,5	3,8	5,5
C PRERAĐIVAČKA INDUSTRIJA						
2016	17,3	12,1	28,9	24,5	26,1	26,7
2017	17,4	12,5	28,7	24,3	25,4	27,5
2018	16,9	12,4	29,3	24,8	25,4	27,8
D PROIZVODNJA I SNABDIJEVANJE ELEKTRIČNOM ENERGIJOM, PLINOM, PAROM I KLIMATIZACIJA						
2016	0,7	0,0	3,4	5,3	7,4	7,8
2017	0,7	0,0	3,2	5,2	6,6	7,3
2018	0,7	0,0	3,2	5,2	7,4	7,3
E SNABDIJEVANJE VODOM; UKLANJANJE OTPADNIH VODA, UPRAVLJANJE OTPADOM TE DJELATNOSTI SANACIJE OKOLIŠA						
2016	1,3	0,1	2,5	1,0	2,2	3,3
2017	1,2	0,1	2,3	1,1	2,0	3,1
2018	1,3	0,1	2,4	1,1	2,1	3,2
F GRAĐEVINARSTVO						
2016	7,7	3,8	6,9	5,3	7,0	5,7
2017	7,6	4,0	6,7	5,1	6,4	5,6
2018	7,4	4,2	6,6	5,2	6,5	5,7
G TRGOVINA NA VELIKO I NA MALO; POPRAVAK MOTORNIH VOZILA I MOTOCIKALA						
2016	37,5	33,1	26,8	48,5	25,9	23,2
2017	35,7	32,0	26,1	46,8	24,3	22,4
2018	35,3	32,0	26,0	48,0	27,3	22,5
H PRIJEVOZ I SKLADIŠTENJE						
2016	7,3	9,7	7,0	3,9	6,7	7,4
2017	7,2	9,8	6,9	3,8	6,9	7,3
2018	7,3	9,8	6,8	3,9	6,2	7,0
I DJELATNOSTI PRUŽANJA SMJEŠTAJA TE PRIPREME I USLUŽIVANJA HRANE (HOTELIJERSTVO I UGOSTITELJSTVO)						
2016	3,0	21,3	6,6	1,8	2,9	3,0
2017	3,2	21,2	6,4	1,8	2,6	3,2
2018	3,3	20,2	6,3	1,9	2,9	3,2

nastavak

Područja djelatnosti KD BiH 2010 (EU NACE Rev. 2)	Broj preduzeća	Broj preduzetnika	Broj zaposlenih osoba	Promet	Dodata vrijednost po faktorskim troškovima	Troškovi zaposlenika	
	u %						
J	INFORMACIJE I KOMUNIKACIJE						
2016	3,8	0,5	3,7	3,4	7,8	7,0	
2017	3,9	0,6	3,7	3,2	7,4	6,8	
2018	4,1	0,7	3,8	3,2	7,4	6,9	
L	POSLOVANJE NEKRETNINAMA						
2016	2,8	0,1	0,7	0,5	1,0	0,8	
2017	2,7	0,2	0,7	0,4	1,1	0,7	
2018	2,7	0,2	0,6	0,4	0,8	0,7	
M	STRUČNE, NAUČNE I TEHNIČKE DJELATNOSTI						
2016	10,3	5,8	4,0	2,5	4,7	4,3	
2017	10,6	6,0	4,0	2,3	3,9	4,4	
2018	10,8	6,0	3,9	2,2	4,3	4,2	
N	ADMINISTRATIVNE I POMOĆNE USLUŽNE DJELATNOSTI						
2016	2,9	0,9	2,3	0,7	1,7	1,9	
2017	3,3	0,9	2,4	0,6	1,4	1,9	
2018	3,4	0,9	2,4	0,7	1,5	2,0	
P	OBRAZOVANJE						
2016	1,4	0,9	1,0	0,3	0,8	0,9	
2017	1,6	1,0	0,9	0,3	0,7	0,9	
2018	1,6	1,1	0,9	0,2	0,7	0,8	
Q	DJELATNOSTI ZDRAVSTVENE ZAŠTITE I SOCIJALNE POMOĆI						
2016	2,2	1,3	1,1	0,4	0,9	1,0	
2017	2,4	1,3	1,1	0,4	1,0	1,1	
2018	2,6	1,4	1,2	0,4	1,1	1,4	
R	UMJETNOST, ZABAVA I REKREACIJA						
2016	NA	NA	NA	NA	NA	NA	
2017	0,6	0,2	1,7	2,7	5,2	1,4	
2018	0,7	0,5	1,7	0,8	1,9	1,2	
S	OSTALE USLUŽNE DJELATNOSTI						
2016	1,1	10,3	1,8	0,5	1,1	0,7	
2017	1,2	10,4	1,7	0,4	0,9	0,7	
2018	1,2	10,6	1,7	0,5	0,9	0,6	

Tabela 8.0. Osnovne strukturno poslovne varijable prema područjima i oblastima djelatnosti

Područja i oblasti djelatnosti KD BiH 2010 (EU NACE Rev. 2)	Broj preduzeća	Broj preduzetnika	Broj zaposlenih osoba	Promet	Dodata vrijednost po faktorskim troškovima	Troškovi zaposlenika
					hiljade KM	
UKUPNO OBUHVAĆENE DJELATNOSTI						
2016	26.060	47.489	519.988	61.922.176	15.240.919	7.172.756
2017	27.379	48.335	556.175	68.932.418	16.255.148	7.716.802
2018	27.371	48.041	572.958	72.479.196	17.161.397	8.300.449
B VAĐENJE RUDA I KAMENA						
2016	194	5	18.360	917.135	585.471	433.598
2017	194	3	18.699	1.028.413	676.426	440.317
2018	181	1	19.013	1.059.387	647.772	452.651
05 Vađenje uglja i lignita						
2016	15	-	13.451	563.253	400.803	347.590
2017	16	-	13.323	628.606	473.791	345.470
2018	16	-	13.484	630.222	450.973	353.948
06 Vađenje sirove nafte i prirodnog plina						
2016	-	-	-	-	-	-
2017	-	-	-	-	-	-
2018	-	-	-	-	-	-
07 Vađenje metalnih ruda						
2016	20	-	2.483	177.740	101.205	50.283
2017	17	-	2.641	216.721	123.973	53.745
2018	17	-	2.760	218.003	120.006	56.382
08 Vađenje ostalih ruda i kamena						
2016	154	4	1.994	164.068	76.914	30.166
2017	155	2	2.246	168.240	69.445	33.675
2018	141	1	2.338	195.522	67.211	35.311
09 Pomoćne uslužne djelatnosti u vađenju ruda i kamena						
2016	5	1	432	12.074	6.548	5.558
2017	6	1	489	14.846	9.217	7.427
2018	7	-	431	15.640	9.581	7.009
C PRERAĐIVAČKA INDUSTRIJA						
2016	4.518	5.764	150.177	15.156.953	3.982.869	1.915.887
2017	4.760	6.034	159.871	16.779.855	4.131.144	2.119.540
2018	4.634	5.966	167.785	17.953.793	4.360.335	2.310.432
10 Proizvodnja prehrambenih proizvoda						
2016	679	1.825	25.203	3.413.052	673.385	274.756
2017	683	1.818	25.869	3.555.970	628.673	285.999
2018	664	1.737	25.657	3.299.506	579.292	293.565

nastavak

Područja i oblasti djelatnosti KD BiH 2010 (EU NACE Rev. 2)	Broj preduzeća	Broj preduzetnika	Broj zaposlenih osoba	Promet	Dodana vrijednost po faktorskim troškovima	Troškovi zaposlenika
					hiljade KM	
11 Proizvodnja pića						
2016	82	27	2.465	434.547	189.640	50.255
2017	95	27	2.487	469.540	174.552	54.779
2018	86	32	2.619	484.973	174.022	52.999
12 Proizvodnja duhanskih proizvoda						
2016	6	-	706	68.425	17.728	14.434
2017	7	-	608	55.630	9.711	12.844
2018	6	-	374	23.945	-13.291	9.985
13 Proizvodnja tekstila						
2016	95	154	6.270	554.991	122.315	57.444
2017	92	194	5.889	628.693	137.785	69.953
2018	93	191	6.549	581.582	139.748	77.442
14 Proizvodnja odjeće						
2016	187	526	12.324	273.448	152.636	111.398
2017	207	545	12.812	341.660	173.844	120.508
2018	208	550	13.620	361.565	185.837	128.321
15 Proizvodnja kože i srodnih proizvoda						
2016	102	103	14.955	450.238	208.697	139.093
2017	108	117	16.950	538.532	207.093	164.602
2018	104	116	17.612	545.424	234.070	180.308
16 Prerada drva i proizvoda od drva i pluta, osim namještaja; proizvodnja predmeta od slame i pletarskih materijala						
2016	850	561	14.426	1.155.541	306.115	138.124
2017	907	596	15.398	1.174.521	295.038	148.390
2018	860	596	16.158	1.253.683	344.970	165.960
17 Proizvodnja papira i proizvoda od papira						
2016	96	42	2.729	486.475	99.230	47.755
2017	95	40	2.911	540.385	128.833	51.625
2018	97	38	3.045	613.677	152.327	56.819
18 Štampanje i umnožavanje snimljenih zapisa						
2016	203	283	2.064	241.551	85.134	23.597
2017	205	286	2.403	257.271	85.365	33.895
2018	199	292	2.408	281.074	90.154	35.020
19 Proizvodnja koksa i rafiniranih naftnih proizvoda						
2016	8	-	2.534	895.982	66.832	58.879
2017	10	-	2.519	1.079.127	70.492	62.479
2018	7	-	2.449	1.274.055	43.933	63.829

nastavak

Područja i oblasti djelatnosti KD BiH 2010 (EU NACE Rev. 2)	Broj preduzeća	Broj preduzetnika	Broj zaposlenih osoba	Promet	Dodana vrijednost po faktorskim troškovima	Troškovi zaposlenika
					hiljade KM	
20 Proizvodnja hemikalija i hemijskih proizvoda						
2016	101	28	3.522	616.372	202.598	65.709
2017	119	32	3.615	551.109	188.457	68.162
2018	114	26	3.882	658.544	206.993	74.188
21 Proizvodnja osnovnih farmaceutskih proizvoda i farmaceutskih pripravaka						
2016	7	-	966	196.346	80.663	41.830
2017	6	-	956	216.170	94.483	43.589
2018	6	-	971	225.814	109.768	44.400
22 Proizvodnja proizvoda od gume i plastičnih masa						
2016	351	183	5.890	663.005	170.943	69.292
2017	388	195	7.019	762.501	198.646	84.305
2018	382	205	7.617	850.723	212.111	101.307
23 Proizvodnja ostalih nemetalnih mineralnih proizvoda						
2016	281	396	5.400	572.303	184.885	71.535
2017	270	429	5.082	562.921	178.520	71.266
2018	256	414	5.361	615.481	192.106	79.818
24 Proizvodnja baznih metala						
2016	48	6	6.632	1.461.016	254.929	158.164
2017	55	6	7.106	1.845.495	264.368	169.531
2018	51	6	7.052	2.100.141	259.621	172.444
25 Proizvodnja gotovih metalnih proizvoda, osim mašina i opreme						
2016	674	680	18.307	1.716.059	600.573	260.729
2017	718	736	19.987	1.952.368	619.643	300.035
2018	728	750	21.938	2.285.308	682.579	350.374
26 Proizvodnja računara te elektronskih i optičkih proizvoda						
2016	50	18	856	72.136	23.518	12.778
2017	53	19	625	46.398	15.495	9.924
2018	54	22	676	55.981	18.632	10.887
27 Proizvodnja električne opreme						
2016	88	15	3.373	349.761	85.446	47.234
2017	84	16	3.988	447.282	92.374	54.991
2018	78	16	4.287	495.941	98.121	62.389
28 Proizvodnja mašina i uređaja, d. n.						
2016	120	11	3.322	267.076	92.161	51.836
2017	131	14	3.379	311.684	108.580	54.345
2018	126	14	3.855	361.836	132.008	64.894

nastavak

Područja i oblasti djelatnosti KD BiH 2010 (EU NACE Rev. 2)	Broj preduzeća	Broj preduzetnika	Broj zaposlenih osoba	Promet	Dodana vrijednost po faktorskim troškovima	Troškovi zaposlenika
29 Proizvodnja motornih vozila, prikolica i poluprikolica						
2016	55	6	3.291	435.684	112.363	55.087
2017	60	6	3.792	463.090	131.600	65.778
2018	54	7	3.725	505.326	146.020	70.095
30 Proizvodnja ostalih prijevoznih sredstava						
2016	9	-	544	22.180	9.387	8.761
2017	11	-	561	25.902	12.011	8.859
2018	10	-	552	24.202	10.195	9.255
31 Proizvodnja namještaja						
2016	222	256	10.227	620.862	154.477	113.426
2017	241	284	11.218	724.027	209.089	131.499
2018	234	285	12.062	775.027	232.935	147.113
32 Ostala prerađivačka industrija						
2016	72	483	2.141	101.631	46.471	19.060
2017	76	501	2.548	115.528	49.808	24.633
2018	78	487	2.913	132.732	63.561	29.655
33 Popravak i instaliranje mašina i opreme						
2016	132	161	2.032	88.274	42.742	24.713
2017	139	173	2.149	114.051	56.687	27.551
2018	139	182	2.403	147.254	64.626	29.367
D PROIZVODNJA I SNABDIJEVANJE ELEKTRIČNOM ENERGIJOM, PLINOM, PARI I KLIMATIZACIJA						
2016	183	8	17.797	3.290.418	1.132.359	560.207
2017	195	7	18.070	3.617.920	1.070.136	564.318
2018	178	8	18.377	3.785.171	1.277.045	604.477
35 Proizvodnja i snabdijevanje električnom energijom, plinom, parom i klimatizacija						
2016	183	8	17.797	3.290.418	1.132.359	560.207
2017	195	7	18.070	3.617.920	1.070.136	564.318
2018	178	8	18.377	3.785.171	1.277.045	604.477
E SNABDIJEVANJE VODOM; UKLANJANJE OTPADNIH VODA, UPRAVLJANJE OTPADOM TE DJELATNOSTI SANACIJE OKOLIŠA						
2016	349	41	12.907	631.794	333.168	237.650
2017	333	44	13.034	729.510	330.887	242.604
2018	356	45	13.789	802.257	356.441	265.128
36 Skupljanje, pročišćavanje i snabdijevanje vodom						
2016	139	-	6.950	246.609	180.893	138.314
2017	126	-	7.051	252.761	180.198	142.804
2018	139	-	7.404	264.024	191.695	154.703

nastavak

Područja i oblasti djelatnosti KD BiH 2010 (EU NACE Rev. 2)	Broj preduzeća	Broj preduzetnika	Broj zaposlenih osoba	Promet	Dodata vrijednost po faktorskim troškovima	Troškovi zaposlenika
					hiljade KM	
37 Uklanjanje otpadnih voda						
2016	10	-	228	5.667	5.476	4.036
2017	8	-	163	4.969	3.260	2.762
2018	10	-	212	6.265	4.955	3.725
38 Skupljanje otpada, djelatnosti obrade i zbrinjavanja otpada; reciklaža materijala						
2016	191	40	5.617	372.263	142.385	93.862
2017	190	43	5.745	466.075	144.309	96.086
2018	200	44	6.099	526.734	156.741	105.543
39 Djelatnosti sanacije okoliša te ostale djelatnosti upravljanja otpadom						
2016	9	1	111	7.254	4.414	1.437
2017	9	1	75	5.706	3.121	952
2018	7	1	74	5.233	3.049	1.157
F	GRAĐEVINARSTVO					
2016	1.995	1.796	35.828	3.276.243	1.063.934	408.951
2017	2.073	1.930	37.395	3.506.180	1.036.338	433.478
2018	2.029	2.020	37.540	3.779.132	1.111.951	475.693
41 Gradnja građevina visokogradnje						
2016	629	196	13.061	1.096.055	374.000	145.797
2017	690	237	14.318	1.270.709	378.895	146.278
2018	661	268	13.454	1.310.738	388.676	156.392
42 Gradnja građevina niskogradnje						
2016	302	27	10.511	1.263.864	408.543	142.499
2017	318	20	10.612	1.284.231	373.430	158.260
2018	310	21	10.996	1.404.611	381.424	170.869
43 Specijalizovane građevinske djelatnosti						
2016	1.064	1.573	12.256	916.324	281.391	120.655
2017	1.065	1.673	12.465	951.240	284.014	128.940
2018	1.058	1.731	13.090	1.063.784	341.851	148.431
G	TRGOVINA NA VELIKO I NA MALO; POPRAVAK MOTORNIH VOZILA I MOTOCIKALA					
2016	9.770	15.712	139.504	30.032.040	3.954.128	1.665.479
2017	9.786	15.491	145.349	32.265.569	3.955.766	1.732.012
2018	9.671	15.385	149.036	34.794.019	4.676.606	1.868.533
45 Trgovina na veliko i na malo motornim vozilima i motociklima; popravak motornih vozila i motocikala						
2016	1.099	2.667	11.144	1.973.951	313.159	109.040
2017	1.141	2.738	11.649	2.037.633	309.727	115.882
2018	1.151	2.760	12.320	2.281.795	349.411	126.404

nastavak

Područja i oblasti djelatnosti KD BiH 2010 (EU NACE Rev. 2)	Broj preduzeća	Broj preduzetnika	Broj zaposlenih osoba	Promet	Dodana vrijednost po faktorskim troškovima	Troškovi zaposlenika
46 Trgovina na veliko, osim trgovine motornim vozilima i motociklima						
2016	4.592	96	44.293	15.518.828	1.884.411	691.569
2017	4.567	102	44.372	16.829.840	1.834.308	702.943
2018	4.484	97	46.021	18.107.352	2.373.613	765.634
47 Trgovina na malo, osim trgovine motornim vozilima i motociklima						
2016	4.079	12.949	84.067	12.539.261	1.756.558	864.871
2017	4.078	12.651	89.328	13.398.097	1.811.731	913.188
2018	4.036	12.528	90.695	14.404.873	1.953.582	976.495
H PRIJEVOZ I SKLADIŠTENJE						
2016	1.900	4.604	36.213	2.402.522	1.016.488	532.952
2017	1.970	4.721	38.168	2.644.968	1.120.505	562.019
2018	2.005	4.693	38.770	2.831.162	1.057.035	578.621
49 Kopneni prijevoz i cjevovodni transport						
2016	1.513	4.577	26.447	1.859.475	713.257	330.932
2017	1.572	4.688	27.557	2.015.154	697.332	336.027
2018	1.597	4.656	27.417	2.167.387	719.038	335.798
50 Vodeni prijevoz						
2016	5	5	14	8.752	4.876	64
2017	5	6	12	8.148	2.234	58
2018	D	D	D	D	D	D
51 Vazdušni prijevoz						
2016	3	-	10	3.865	3.726	321
2017	4	-	10	2.829	226	300
2018	A	A	A	A	A	A
52 Skladištenje i pomoćne djelatnosti u prijevozu						
2016	366	22	3.909	338.480	153.463	77.706
2017	374	27	4.501	421.290	275.963	97.680
2018	379	32	4.790	445.603	187.905	106.857
53 Poštanske i kurirske djelatnosti						
2016	13	-	5.833	191.951	141.166	123.928
2017	15	-	6.088	197.546	144.751	127.955
2018	15	-	6.499	207.718	148.682	133.794
I DJELATNOSTI PRUŽANJA SMJEŠTAJA TE PRIPREME I USLUŽIVANJA HRANE (HOTELIJERSTVO I UGOSTITELJSTVO)						
2016	777	10.122	34.163	1.109.369	437.746	217.925
2017	868	10.231	35.733	1.236.720	422.740	246.701
2018	893	9.685	35.977	1.411.174	501.981	267.502

nastavak

Područja i oblasti djelatnosti KD BiH 2010 (EU NACE Rev. 2)	Broj preduzeća	Broj preduzetnika	Broj zaposlenih osoba	Promet	Dodana vrijednost po faktorskim troškovima	Troškovi zaposlenika
55 Smještaj						
2016	259	421	5.023	214.537	100.103	52.521
2017	308	509	6.156	259.811	130.878	68.313
2018	304	386	6.319	270.808	140.498	75.591
56 Djelatnosti pripreme i usluživanja hrane i pića						
2016	518	9.701	29.140	894.832	337.643	165.404
2017	560	9.722	29.577	976.908	291.862	178.388
2018	589	9.299	29.658	1.140.366	361.483	191.911
J INFORMACIJE I KOMUNIKACIJE						
2016	981	236	19.005	2.078.439	1.186.600	498.848
2017	1.075	276	20.406	2.175.648	1.198.627	525.232
2018	1.120	348	21.518	2.306.513	1.266.560	569.256
58 Izdavačka djelatnost						
2016	155	18	1.554	99.028	50.840	26.475
2017	151	22	1.421	83.770	37.950	24.049
2018	141	20	1.457	87.051	43.874	25.497
59 Proizvodnja filmova, videofilmova i televizijskog programa, djelatnost snimanja zvučnih zapisa i izdavanja muzičkih zapisa						
2016	73	6	299	17.398	7.801	3.855
2017	68	10	283	17.668	9.271	4.745
2018	66	7	314	21.289	9.091	5.386
60 Emitovanje programa						
2016	159	-	3.975	131.051	87.029	75.627
2017	144	-	3.922	153.211	116.577	79.727
2018	143	1	3.964	181.840	133.848	81.783
61 Telekomunikacije						
2016	88	4	8.382	1.408.632	821.570	275.992
2017	89	4	8.512	1.401.786	764.450	272.314
2018	82	4	8.445	1.399.162	750.572	273.036
62 Računarsko programiranje, savjetovanje i djelatnosti povezane s njima						
2016	426	150	3.873	370.595	191.405	99.628
2017	523	173	5.096	435.304	226.390	123.669
2018	580	248	5.947	534.340	279.657	159.032
63 Informacijske uslužne djelatnosti						
2016	80	58	921	51.734	27.955	17.271
2017	100	67	1.172	83.909	43.989	20.729
2018	108	68	1.391	82.831	49.518	24.521

nastavak

Područja i oblasti djelatnosti KD BiH 2010 (EU NACE Rev. 2)	Broj preduzeća	Broj preduzetnika	Broj zaposlenih osoba	Promet	Dodana vrijednost po faktorskim troškovima	Troškovi zaposlenika
L POSLOVANJE NEKRETNINAMA						
2016	717	71	3.634	280.487	154.113	60.936
2017	733	80	3.711	307.278	179.632	56.003
2018	736	79	3.630	274.580	131.918	57.423
68 Poslovanje nekretninama						
2016	717	71	3.634	280.487	154.113	60.936
2017	733	80	3.711	307.278	179.632	56.003
2018	736	79	3.630	274.580	131.918	57.423
M STRUČNE, NAUČNE I TEHNIČKE DJELATNOSTI						
2016	2.677	2.767	20.859	1.556.302	715.524	311.388
2017	2.893	2.897	22.443	1.570.246	638.236	335.867
2018	2.958	2.902	22.362	1.595.904	735.620	346.522
69 Pravne i računovodstvene djelatnosti						
2016	656	2.122	6.770	319.416	228.009	69.244
2017	703	2.203	7.273	321.672	225.627	79.594
2018	725	2.167	7.189	310.146	225.065	82.543
70 Upravljačke djelatnosti; savjetovanje u vezi s upravljanjem						
2016	287	76	1.364	116.706	48.717	26.504
2017	350	78	1.506	106.789	53.917	28.984
2018	362	101	1.589	139.695	65.443	30.292
71 Arhitektonske i inženjerske djelatnosti; tehničko ispitivanje i analiza						
2016	1.073	88	8.005	685.085	270.719	134.772
2017	1.112	88	8.530	708.348	201.796	148.432
2018	1.113	88	8.271	678.983	267.835	146.665
72 Naučno istraživanje i razvoj						
2016	48	4	501	26.472	14.541	12.192
2017	46	4	579	42.059	19.923	12.144
2018	50	5	574	33.588	17.262	12.734
73 Promocija (reklama i propaganda) i istraživanje tržišta						
2016	326	86	1.947	312.163	112.349	39.473
2017	371	97	2.306	277.714	83.941	40.181
2018	387	105	2.499	309.347	100.502	46.397
74 Ostale stručne, naučne i tehničke djelatnosti						
2016	87	322	809	31.196	16.005	8.249
2017	110	358	937	54.213	30.636	8.517
2018	120	366	915	58.538	33.551	8.671

nastavak

Područja i oblasti djelatnosti KD BiH 2010 (EU NACE Rev. 2)	Broj preduzeća	Broj preduzetnika	Broj zaposlenih osoba	Promet	Dodana vrijednost po faktorskim troškovima	Troškovi zaposlenika
					hiljade KM	
75 Veterinarske djelatnosti						
2016	200	69	1.462	65.264	25.185	20.955
2017	201	69	1.312	59.450	22.398	18.016
2018	201	70	1.325	65.605	25.963	19.220
N ADMINISTRATIVNE I POMOĆNE USLUŽNE DJELATNOSTI						
2016	748	414	11.807	453.161	254.434	137.898
2017	895	430	13.085	442.568	234.070	145.671
2018	917	452	13.917	493.877	263.320	165.186
77 Djelatnost iznajmljivanja i davanja u zakup						
2016	147	109	592	56.488	28.570	6.480
2017	198	106	724	45.487	30.069	8.377
2018	216	102	854	63.041	37.858	11.350
78 Djelatnosti posredovanja u zapošljavanju						
2016	49	2	1.108	42.506	19.660	15.527
2017	55	1	1.019	38.466	20.147	16.566
2018	45	7	1.300	35.585	28.100	23.333
79 Putničke agencije, organizatori putovanja, turoperateri i ostale rezervacijske usluge, te djelatnosti povezane s njima						
2016	215	22	846	63.582	22.358	10.476
2017	256	25	876	76.589	14.310	10.309
2018	254	28	922	89.363	15.472	11.556
80 Zaštitne i istražne djelatnosti						
2016	63	4	5.379	126.567	83.972	59.144
2017	63	2	6.244	135.938	81.751	61.979
2018	61	3	6.218	146.903	89.847	63.931
81 Usluge u vezi s upravljanjem i održavanjem zgrada, te djelatnosti uređenja i održavanja zelenih površina						
2016	117	116	2.377	86.658	58.931	29.533
2017	120	132	2.271	67.722	43.199	26.835
2018	125	143	2.205	68.547	43.203	26.822
82 Kancelarijske, administrativne i pomoćne djelatnosti, te ostale poslovne pomoćne djelatnosti						
2016	157	161	1.504	77.360	40.942	16.738
2017	203	164	1.951	78.367	44.594	21.606
2018	216	169	2.418	90.437	48.840	28.194
P OBRAZOVANJE						
2016	374	443	4.944	172.217	115.339	62.718
2017	440	468	5.110	174.980	108.632	67.979
2018	448	507	5.220	179.627	115.539	69.894

nastavak

Područja i oblasti djelatnosti KD BiH 2010 (EU NACE Rev. 2)	Broj preduzeća	Broj preduzetnika	Broj zaposlenih osoba	Promet	Dodana vrijednost po faktorskim troškovima	Troškovi zaposlenika
85 Obrazovanje						
2016	374	443	4.944	172.217	115.339	62.718
2017	440	468	5.110	174.980	108.632	67.979
2018	448	507	5.220	179.627	115.539	69.894
Q DJELATNOSTI ZDRAVSTVENE I SOCIJALNE ZAŠTITE						
2016	583	617	5.684	249.188	142.757	75.158
2017	668	638	6.341	276.946	162.633	85.403
2018	706	652	6.939	317.821	184.482	117.133
86 Djelatnost zdravstvene zaštite						
2016	486	595	4.573	227.255	126.405	62.398
2017	539	620	5.044	249.397	143.578	69.909
2018	561	632	5.359	282.778	160.449	99.205
87 Djelatnost socijalne zaštite u ustanovama sa smještajem						
2016	51	16	724	16.122	11.711	8.664
2017	71	10	910	20.911	13.921	11.165
2018	90	9	1.194	27.547	18.829	13.653
88 Djelatnost socijalne zaštite bez smještaja						
2016	46	6	387	5.810	4.640	4.096
2017	58	8	388	6.638	5.133	4.329
2018	55	11	386	7.495	5.204	4.275
R UMJETNOST, ZABAVA I REKREACIJA						
2016	NA	NA	NA	NA	NA	NA
2017	154	80	9.496	1.872.830	850.136	108.400
2018	200	219	9.552	566.937	323.235	99.205
90 Kreativne, umjetničke i zabavne djelatnosti						
2016	NA	NA	NA	NA	NA	NA
2017	NA	NA	NA	NA	NA	NA
2018	D	D	D	D	D	D
91 Biblioteke, arhivi, muzeji i ostale kulturne djelatnosti						
2016	NA	NA	NA	NA	NA	NA
2017	NA	NA	NA	NA	NA	NA
2018	A	A	A	A	A	A
92 Djelatnosti kockanja i klađenja						
2016	NA	NA	NA	NA	NA	NA
2017	89	5	8.561	1.838.529	828.463	95.312
2018	83	3	8.684	467.481	259.859	87.906

nastavak

Područja i oblasti djelatnosti KD BiH 2010 (EU NACE Rev. 2)	Broj preduzeća	Broj preduzetnika	Broj zaposlenih osoba	Promet	Dodana vrijednost po faktorskim troškovima	Troškovi zaposlenika
					hiljade KM	
93 Sportske, zabavne i rekreacijske djelatnosti						
2016	NA	NA	NA	NA	NA	NA
2017	65	75	935	34.301	21.673	13.088
2018	93	133	707	67.984	46.726	10.250
S OSTALE USLUŽNE DJELATNOSTI						
2016	294	4.889	9.107	315.908	165.990	53.161
2017	342	5.005	9.264	302.786	139.238	51.257
2018	339	5.079	9.533	327.841	151.559	52.796
95 Popravak računara i predmeta za ličnu upotrebu i domaćinstvo						
2016	111	745	1.399	95.523	35.827	9.465
2017	106	736	1.414	88.260	28.626	8.282
2018	104	719	1.376	85.968	28.925	8.633
96 Ostale lične uslužne djelatnosti						
2016	183	4.144	7.709	220.385	130.163	43.696
2017	236	4.269	7.850	214.526	110.612	42.975
2018	235	4.360	8.157	241.873	122.634	44.163

Tabela 9.0. Osnovni strukturno poslovni indikatori prema područjima djelatnosti

Područja djelatnosti KD BiH 2010 (EU NACE Rev. 2)	Promet po zaposlenoj osobi (KM)	Dodana vrijednost po zaposlenoj osobi (KM)	Učešće dodane vrijednosti u vrijednosti proizvodnje (%)	Prosječni troškovi rada po zaposleniku (KM)	Bruto operativna stopa (%)
UKUPNO OBUHVAĆENE DJELATNOSTI					
2016	119.084	29.310	42,5	15.195	13,0
2017	123.940	29.227	40,4	15.197	12,4
2018	126.500	29.952	40,9	15.814	12,2
B VAĐENJE RUDA I KAMENA					
2016	49.952	31.888	63,3	23.634	16,6
2017	54.998	36.174	65,3	23.554	23,0
2018	55.719	34.070	62,5	23.810	18,4
C PRERAĐIVAČKA INDUSTRIJA					
2016	100.927	26.521	28,1	13.279	13,6
2017	104.959	25.840	26,4	13.781	12,0
2018	107.005	25.988	26,4	14.280	11,4
D PROIZVODNJA I SNABDIJEVANJE ELEKTRIČNOM ENERGIJOM, PLINOM, PAROM I KLIMATIZACIJA					
2016	184.889	63.627	53,3	31.500	17,4
2017	200.217	59.222	47,1	31.242	14,0
2018	205.973	69.491	50,6	32.907	17,8
E SNABDIJEVANJE VODOM; UKLANJANJE OTPADNIH VODA, UPRAVLJANJE OTPADOM TE DJELATNOSTI SANACIJE OKOLIŠA					
2016	48.951	25.814	55,9	18.477	15,1
2017	55.970	25.386	51,6	18.676	12,1
2018	58.181	25.850	49,6	19.290	11,4
F GRAĐEVINARSTVO					
2016	91.444	29.696	34,2	12.044	20,0
2017	93.761	27.713	32,2	12.225	17,2
2018	100.669	29.620	31,5	13.393	16,8
G TRGOVINA NA VELIKO I NA MALO; POPRAVAK MOTORNIH VOZILA I MOTOCIKALA					
2016	215.277	28.344	57,4	13.467	7,6
2017	221.987	27.216	56,6	13.339	6,9
2018	233.460	31.379	58,8	13.983	8,1
H PRIJEVOZ I SKLADIŠTENJE					
2016	66.344	28.070	45,0	16.874	20,1
2017	69.298	29.357	43,2	16.804	21,1
2018	73.025	27.264	39,2	16.980	16,9
I DJELATNOSTI PRUŽANJA SMJEŠTAJA TE PRIPREME I USLUŽIVANJA HRANE (HOTELJERSTVO I UGOSTITELJSTVO)					
2016	32.473	12.813	44,0	9.073	19,8
2017	34.610	11.831	39,4	9.675	14,2
2018	39.224	13.953	41,5	10.175	16,6

nastavak

Područja djelatnosti KD BiH 2010 (EU NACE Rev. 2)	Promet po zaposlenoj osobi (KM)	Dodana vrijednost po zaposlenoj osobi (KM)	Učešće dodane vrijednosti u vrijednosti proizvodnje (%)	Prosječni troškovi rada po zaposleniku (KM)	Bruto operativna stopa (%)
J	INFORMACIJE I KOMUNIKACIJE				
2016	109.361	62.435	58,6	26.581	33,1
2017	106.617	58.738	57,2	26.094	31,0
2018	107.190	58.860	57,2	26.892	30,2
L	POSLOVANJE NEKRETNINAMA				
2016	77.191	42.413	58,8	17.138	33,2
2017	82.802	48.405	60,8	15.424	40,2
2018	75.642	36.341	49,1	16.171	27,1
M	STRUČNE, NAUČNE I TEHNIČKE DJELATNOSTI				
2016	74.612	34.304	51,4	17.245	26,0
2017	69.966	28.438	47,3	17.183	19,3
2018	71.367	32.896	51,8	17.808	24,4
N	ADMINISTRATIVNE I POMOĆNE USLUŽNE DJELATNOSTI				
2016	38.382	21.550	55,7	12.110	25,7
2017	33.823	17.888	50,5	11.511	20,0
2018	35.487	18.921	50,6	12.268	19,9
P	OBRAZOVANJE				
2016	34.832	23.328	65,5	13.937	30,6
2017	34.246	21.261	60,7	14.646	23,2
2018	34.411	22.134	62,7	14.830	25,4
Q	DJELATNOSTI ZDRAVSTVENE ZAŠTITE I SOCIJALNE POMOĆI				
2016	43.844	25.118	56,2	14.855	27,1
2017	43.673	25.646	58,1	14.974	27,9
2018	45.802	26.586	57,5	18.631	21,2
R	UMJETNOST, ZABAVA I REKREACIJA				
2016	NA	NA	NA	NA	NA
2017	197.223	89.526	45,2	11.518	39,6
2018	59.353	33.839	55,7	10.632	39,5
S	OSTALE USLUŽNE DJELATNOSTI				
2016	34.688	18.226	60,5	12.616	35,7
2017	32.684	15.030	56,3	12.035	29,1
2018	34.390	15.898	55,6	11.854	30,1

Tabela 9.1. Osnovni strukturno poslovni indikatori prema područjima i oblastima djelatnosti

Područja i oblasti djelatnosti KD BiH 2010 (EU NACE Rev. 2)	Promet po zaposlenoj osobi (KM)	Dodana vrijednost po zaposlenoj osobi (KM)	Učešće dodane vrijednosti u vrijednosti proizvodnje (%)	Prosječni troškovi rada po zaposleniku (KM)	Bruto operativna stopa (%)
UKUPNO OBUHVAĆENE DJELATNOSTI					
2016	119.084	29.310	42,5	15.195	13,0
2017	123.940	29.227	40,4	15.197	12,4
2018	126.500	29.952	40,9	15.814	12,2
B VAĐENJE RUDA I KAMENA					
2016	49.952	31.888	63,3	23.634	16,6
2017	54.998	36.174	65,3	23.554	23,0
2018	55.719	34.070	62,5	23.810	18,4
05 Vađenje uglja i lignita					
2016	41.874	29.797	68,6	25.843	9,4
2017	47.182	35.562	71,7	25.932	20,4
2018	46.739	33.445	69,6	26.251	15,4
06 Vađenje sirove nafte i prirodnog plina					
2016	-	-	-	-	-
2017	-	-	-	-	-
2018	-	-	-	-	-
07 Vađenje metalnih ruda					
2016	71.575	40.755	59,7	20.249	28,6
2017	82.060	46.942	60,3	20.350	32,4
2018	78.987	43.481	57,3	20.428	29,2
08 Vađenje ostalih ruda i kamena					
2016	82.286	38.575	47,6	15.218	28,5
2017	74.907	30.919	44,9	15.014	21,3
2018	83.628	28.747	40,7	15.109	16,3
09 Pomoćne uslužne djelatnosti u vađenju ruda i kamena					
2016	27.946	15.157	62,6	12.895	8,2
2017	30.360	18.849	64,6	15.220	12,1
2018	36.288	22.230	67,2	16.263	16,4
C PRERAĐIVAČKA INDUSTRIJA					
2016	100.927	26.521	28,1	13.279	13,6
2017	104.959	25.840	26,4	13.781	12,0
2018	107.005	25.988	26,4	14.280	11,4
10 Proizvodnja prehrambenih proizvoda					
2016	135.420	26.718	21,8	11.763	11,7
2017	137.461	24.302	20,5	11.897	9,6
2018	128.601	22.578	20,5	12.276	8,7

nastavak

Područja i oblasti djelatnosti KD BiH 2010 (EU NACE Rev. 2)	Promet po zaposlenoj osobi (KM)	Dodana vrijednost po zaposlenoj osobi (KM)	Učešće dodane vrijednosti u vrijednosti proizvodnje (%)	Prosječni troškovi rada po zaposleniku (KM)	Bruto operativna stopa (%)
11 Proizvodnja pića					
2016	176.322	76.948	46,6	20.617	32,1
2017	188.798	70.186	40,1	22.268	25,5
2018	185.175	66.446	38,6	20.487	25,0
12 Proizvodnja duhanskih proizvoda					
2016	96.942	25.116	29,3	20.449	4,8
2017	91.497	15.973	22,0	21.124	-5,6
2018	64.025	-35.537	-327,9	26.697	-97,2
13 Proizvodnja tekstila					
2016	88.512	19.507	22,1	9.396	11,7
2017	106.757	23.397	21,7	12.283	10,8
2018	88.805	21.339	24,2	12.180	10,7
14 Proizvodnja odjeće					
2016	22.189	12.386	57,2	9.452	15,1
2017	26.667	13.569	51,4	9.829	15,6
2018	26.547	13.644	53,9	9.822	15,9
15 Proizvodnja kože i srodnih proizvoda					
2016	30.107	13.955	49,7	9.365	15,5
2017	31.772	12.218	42,0	9.780	7,9
2018	30.969	13.290	44,9	10.306	9,9
16 Prerada drva i proizvoda od drva i pluta, osim namještaja; proizvodnja predmeta od slame i pletarskih materijala					
2016	80.103	21.220	28,2	9.994	14,5
2017	76.278	19.161	27,6	10.030	12,5
2018	77.589	21.350	29,4	10.667	14,3
17 Proizvodnja papira i proizvoda od papira					
2016	178.237	36.357	26,7	17.770	10,6
2017	185.636	44.257	30,2	17.981	14,3
2018	201.536	50.025	30,1	18.896	15,6
18 Štampanje i umnožavanje snimljenih zapisa					
2016	117.036	41.249	45,2	13.265	25,5
2017	107.062	35.524	43,2	16.011	20,0
2018	116.725	37.439	42,9	16.550	19,6
19 Proizvodnja koksa i rafiniranih naftnih proizvoda					
2016	353.605	26.376	7,3	23.237	0,9
2017	428.395	27.984	6,3	24.803	0,7
2018	520.235	17.939	3,9	26.063	-1,6

nastavak

Područja i oblasti djelatnosti KD BiH 2010 (EU NACE Rev. 2)	Promet po zaposlenoj osobi (KM)	Dodana vrijednost po zaposlenoj osobi (KM)	Učešće dodane vrijednosti u vrijednosti proizvodnje (%)	Prosječni troškovi rada po zaposleniku (KM)	Bruto operativna stopa (%)
20 Proizvodnja hemikalija i hemijskih proizvoda					
2016	175.008	57.524	38,6	18.823	22,2
2017	152.451	52.132	36,1	19.029	21,8
2018	169.640	53.321	33,3	19.240	20,2
21 Proizvodnja osnovnih farmaceutskih proizvoda i farmaceutskih pripravaka					
2016	203.184	83.473	42,7	43.287	19,8
2017	226.119	98.831	45,0	45.595	23,5
2018	232.558	113.046	47,2	45.726	28,9
22 Proizvodnja proizvoda od gume i plastičnih masa					
2016	112.564	29.022	28,6	12.155	15,3
2017	108.634	28.301	28,4	12.354	15,0
2018	111.687	27.847	27,3	13.668	13,0
23 Proizvodnja ostalih nemetalnih mineralnih proizvoda					
2016	105.984	34.239	37,3	14.312	19,8
2017	110.768	35.128	36,0	15.316	19,1
2018	114.807	35.834	35,9	16.135	18,2
24 Proizvodnja baznih metala					
2016	220.307	38.441	17,6	23.875	6,6
2017	259.709	37.203	14,4	23.881	5,1
2018	297.808	36.815	12,7	24.474	4,2
25 Proizvodnja gotovih metalnih proizvoda, osim mašina i opreme					
2016	93.739	32.806	36,4	14.813	19,8
2017	97.682	31.002	33,0	15.592	16,4
2018	104.171	31.114	32,5	16.539	14,5
26 Proizvodnja računara te elektronskih i optičkih proizvoda					
2016	84.257	27.470	36,6	15.270	14,9
2017	74.237	24.791	36,9	16.376	12,0
2018	82.812	27.563	38,4	16.646	13,8
27 Proizvodnja električne opreme					
2016	103.686	25.330	25,8	14.065	10,9
2017	112.157	23.163	21,0	13.845	8,4
2018	115.685	22.888	20,3	14.607	7,2
28 Proizvodnja mašina i uređaja, d. n.					
2016	80.405	27.745	37,5	15.673	15,1
2017	92.241	32.134	36,7	16.150	17,4
2018	93.861	34.243	38,2	16.895	18,5

nastavak

Područja i oblasti djelatnosti KD BiH 2010 (EU NACE Rev. 2)	Promet po zaposlenoj osobi (KM)	Dodana vrijednost po zaposlenoj osobi (KM)	Učešće dodane vrijednosti u vrijednosti proizvodnje (%)	Prosječni troškovi rada po zaposleniku (KM)	Bruto operativna stopa (%)
29 Proizvodnja motornih vozila, prikolica i poluprikolica					
2016	132.388	34.143	25,3	16.769	13,1
2017	122.123	34.705	27,6	17.374	14,2
2018	135.658	39.200	28,8	18.853	15,0
30 Proizvodnja ostalih prijevoznih sredstava					
2016	40.761	17.251	41,7	16.101	2,8
2017	46.171	21.409	48,0	15.791	12,2
2018	43.844	18.469	44,1	16.767	3,9
31 Proizvodnja namještaja					
2016	60.709	15.105	25,6	11.379	6,6
2017	64.542	18.639	30,1	12.027	10,7
2018	64.254	19.312	31,6	12.492	11,1
32 Ostala prerađivačka industrija					
2016	47.476	21.709	50,3	11.498	27,0
2017	45.341	19.548	46,1	12.034	21,8
2018	45.565	21.820	35,5	12.224	25,5
33 Popravak i instaliranje mašina i opreme					
2016	43.451	21.039	52,1	13.211	20,4
2017	53.072	26.378	55,0	13.950	25,5
2018	61.279	26.894	47,6	13.222	23,9
D	PROIZVODNJA I SNABDIJEVANJE ELEKTRIČNOM ENERGIJOM, PLINOM, PAROM I KLIMATIZACIJA				
2016	184.889	63.627	53,3	31.500	17,4
2017	200.217	59.222	47,1	31.242	14,0
2018	205.973	69.491	50,6	32.907	17,8
35 Proizvodnja i snabdijevanje električnom energijom, plinom, parom i klimatizacija					
2016	184.889	63.627	53,3	31.500	17,4
2017	200.217	59.222	47,1	31.242	14,0
2018	205.973	69.491	50,6	32.907	17,8
E	SNABDIJEVANJE VODOM; UKLANJANJE OTPADNIH VODA, UPRAVLJANJE OTPADOM TE DJELATNOSTI SANACIJE OKOLIŠA				
2016	48.951	25.814	55,9	18.477	15,1
2017	55.970	25.386	51,6	18.676	12,1
2018	58.181	25.850	49,6	19.290	11,4
36 Skupljanje, pročišćavanje i snabdijevanje vodom					
2016	35.481	26.026	68,4	19.903	17,3
2017	35.848	25.556	66,9	20.253	14,8
2018	35.660	25.891	67,4	20.895	14,0

nastavak

Područja i oblasti djelatnosti KD BiH 2010 (EU NACE Rev. 2)	Promet po zaposlenoj osobi (KM)	Dodana vrijednost po zaposlenoj osobi (KM)	Učešće dodane vrijednosti u vrijednosti proizvodnje (%)	Prosječni troškovi rada po zaposleniku (KM)	Bruto operativna stopa (%)
37 Uklanjanje otpadnih voda					
2016	24.858	24.021	77,3	17.782	25,4
2017	30.482	19.998	63,3	16.944	10,0
2018	29.553	23.375	68,2	17.571	19,6
38 Skupljanje otpada, djelatnosti obrade i zbrinjavanja otpada; reciklaža materijala					
2016	66.274	25.349	44,8	16.835	13,0
2017	81.127	25.119	39,8	16.851	10,3
2018	86.364	25.699	37,1	17.431	9,7
39 Djelatnosti sanacije okoliša te ostale djelatnosti upravljanja otpadom					
2016	65.182	39.664	65,4	13.027	41,0
2017	76.076	41.611	61,2	12.870	38,0
2018	70.720	41.208	61,8	15.850	36,2
F	GRAĐEVINARSTVO				
2016	91.444	29.696	34,2	12.044	20,0
2017	93.761	27.713	32,2	12.225	17,2
2018	100.669	29.620	31,5	13.393	16,8
41 Gradnja građevina visokogradnje					
2016	83.919	28.635	34,8	11.348	20,8
2017	88.749	26.463	31,7	10.390	18,3
2018	97.424	28.889	30,3	11.861	17,7
42 Gradnja građevina niskogradnje					
2016	120.240	38.867	32,9	13.605	21,1
2017	121.017	35.189	29,9	14.947	16,8
2018	127.738	34.688	28,2	15.569	15,0
43 Specijalizovane građevinske djelatnosti					
2016	74.768	22.960	35,4	11.348	17,5
2017	76.313	22.785	37,0	11.948	16,3
2018	81.267	26.115	38,2	13.070	18,2
G	TRGOVINA NA VELIKO I NA MALO; POPRAVAK MOTORNIH VOZILA I MOTOCIKALA				
2016	215.277	28.344	57,4	13.467	7,6
2017	221.987	27.216	56,6	13.339	6,9
2018	233.460	31.379	58,8	13.983	8,1
45 Trgovina na veliko i na malo motornim vozilima i motociklima; popravak motornih vozila i motocikala					
2016	177.125	28.100	59,9	12.868	10,3
2017	174.919	26.588	58,3	13.004	9,5
2018	185.211	28.361	57,3	13.222	9,8

nastavak

Područja i oblasti djelatnosti KD BiH 2010 (EU NACE Rev. 2)	Promet po zaposlenoj osobi (KM)	Dodana vrijednost po zaposlenoj osobi (KM)	Učešće dodane vrijednosti u vrijednosti proizvodnje (%)	Prosječni troškovi rada po zaposleniku (KM)	Bruto operativna stopa (%)
46 Trgovina na veliko, osim trgovine motornim vozilima i motociklima					
2016	350.367	42.544	55,2	15.674	7,7
2017	379.286	41.339	54,8	15.880	6,7
2018	393.458	51.577	59,2	16.677	8,9
47 Trgovina na malo, osim trgovine motornim vozilima i motociklima					
2016	149.158	20.895	59,6	12.169	7,1
2017	149.988	20.282	58,2	11.911	6,7
2018	158.828	21.540	58,5	12.493	6,8
H PRIJEVOZ I SKLADIŠTENJE					
2016	66.344	28.070	45,0	16.874	20,1
2017	69.298	29.357	43,2	16.804	21,1
2018	73.025	27.264	39,2	16.980	16,9
49 Kopneni prijevoz i cjevovodni transport					
2016	70.310	26.969	41,7	15.145	20,6
2017	73.127	25.305	37,2	14.694	17,9
2018	79.053	26.226	35,2	14.753	17,7
50 Vodeni prijevoz					
2016	610.606	340.183	58,6	6.881	55,0
2017	679.035	186.135	28,0	9.615	26,7
2018	220.934	77.766	37,3	25.232	25,5
51 Vazdušni prijevoz					
2016	375.723	362.264	96,3	31.236	88,1
2017	282.895	22.562	7,9	30.020	-2,6
2018	102.055	-37.290	-36,5	47.239	-82,8
52 Skladištenje i pomoćne djelatnosti u prijevozu					
2016	86.596	39.261	46,1	20.025	22,4
2017	93.599	61.311	55,2	21.833	42,3
2018	93.028	39.229	44,2	22.458	18,2
53 Poštanske i kurirske djelatnosti					
2016	32.910	24.203	69,8	21.247	9,0
2017	32.448	23.777	69,6	21.018	8,5
2018	31.962	22.878	68,5	20.587	7,2
I DJELATNOSTI PRUŽANJA SMJEŠTAJA TE PRIPREME I USLUŽIVANJA HRANE (HOTELIJERSTVO I UGOSTITELJSTVO)					
2016	32.473	12.813	44,0	9.073	19,8
2017	34.610	11.831	39,4	9.675	14,2
2018	39.224	13.953	41,5	10.175	16,6

nastavak

Područja i oblasti djelatnosti KD BiH 2010 (EU NACE Rev. 2)	Promet po zaposlenoj osobi (KM)	Dodana vrijednost po zaposlenoj osobi (KM)	Učešće dodane vrijednosti u vrijednosti proizvodnje (%)	Prosječni troškovi rada po zaposleniku (KM)	Bruto operativna stopa (%)
55 Smještaj					
2016	42.712	19.929	49,1	11.446	22,2
2017	42.205	21.260	51,1	12.097	24,1
2018	42.856	22.234	52,6	12.741	24,0
56 Djelatnosti pripreme i usluživanja hrane i pića					
2016	30.708	11.587	42,7	8.512	19,2
2017	33.029	9.868	35,8	8.985	11,6
2018	38.451	12.188	38,4	9.427	14,9
J INFORMACIJE I KOMUNIKACIJE					
2016	109.361	62.435	58,6	26.581	33,1
2017	106.617	58.738	57,2	26.094	31,0
2018	107.190	58.860	57,2	26.892	30,2
58 Izdavačka djelatnost					
2016	63.711	32.709	54,2	17.232	24,6
2017	58.951	26.707	48,5	17.190	16,6
2018	59.747	30.112	53,8	17.743	21,1
59 Proizvodnja filmova, videofilmova i televizijskog programa, djelatnost snimanja zvučnih zapisa i izdavanja muzičkih zapisa					
2016	58.145	26.071	40,0	13.146	22,7
2017	62.433	32.761	44,3	17.380	25,6
2018	67.799	28.951	34,0	17.545	17,4
60 Emitovanje programa					
2016	32.967	21.893	56,3	19.025	8,7
2017	39.064	29.724	64,0	20.339	24,1
2018	45.873	33.766	64,0	20.647	28,6
61 Telekomunikacije					
2016	168.050	98.013	59,6	32.942	38,7
2017	164.684	89.808	57,1	32.007	35,1
2018	165.679	88.878	55,8	32.346	34,1
62 Računarsko programiranje, savjetovanje i djelatnosti povezane s njima					
2016	95.689	49.421	58,8	26.775	24,8
2017	85.417	44.423	57,9	25.120	23,6
2018	89.850	47.025	59,8	27.905	22,6
63 Informacijske uslužne djelatnosti					
2016	56.154	30.343	54,6	20.006	20,7
2017	71.595	37.533	52,5	18.759	27,7
2018	59.548	35.599	58,4	18.535	30,2

nastavak

Područja i oblasti djelatnosti KD BiH 2010 (EU NACE Rev. 2)	Promet po zaposlenoj osobi (KM)	Dodana vrijednost po zaposlenoj osobi (KM)	Učešće dodane vrijednosti u vrijednosti proizvodnje (%)	Prosječni troškovi rada po zaposleniku (KM)	Bruto operativna stopa (%)
L POSLOVANJE NEKRETNINAMA					
2016	77.191	42.413	58,8	17.138	33,2
2017	82.802	48.405	60,8	15.424	40,2
2018	75.642	36.341	49,1	16.171	27,1
68 Poslovanje nekretninama					
2016	77.191	42.413	58,8	17.138	33,2
2017	82.802	48.405	60,8	15.424	40,2
2018	75.642	36.341	49,1	16.171	27,1
M STRUČNE, NAUČNE I TEHNIČKE DJELATNOSTI					
2016	74.612	34.304	51,4	17.245	26,0
2017	69.966	28.438	47,3	17.183	19,3
2018	71.367	32.896	51,8	17.808	24,4
69 Pravne i računovodstvene djelatnosti					
2016	47.179	33.678	73,5	14.928	49,7
2017	44.228	31.022	70,0	15.699	45,4
2018	43.142	31.307	72,7	16.436	46,0
70 Upravljačke djelatnosti; savjetovanje u vezi s upravljanjem					
2016	85.549	35.711	43,7	20.575	19,0
2017	70.909	35.801	54,7	20.297	23,3
2018	87.914	41.185	56,1	20.358	25,2
71 Arhitektonske i inženjerske djelatnosti; tehničko ispitivanje i analiza					
2016	85.581	33.818	47,7	17.054	19,8
2017	83.042	23.657	39,2	17.583	7,5
2018	82.092	32.382	48,7	17.923	17,8
72 Naučno istraživanje i razvoj					
2016	52.841	29.026	56,6	24.532	8,9
2017	72.641	34.409	46,3	21.120	18,5
2018	58.516	30.074	47,7	22.379	13,5
73 Promocija (reklama i propaganda) i istraživanje tržišta					
2016	160.349	57.710	39,4	21.213	23,3
2017	120.431	36.401	30,8	18.190	15,8
2018	123.788	40.217	33,2	19.389	17,5
74 Ostale stručne, naučne i tehničke djelatnosti					
2016	38.561	19.783	30,6	16.939	24,9
2017	57.858	32.695	51,1	14.709	40,8
2018	63.976	36.667	52,7	15.795	42,5

nastavak

Područja i oblasti djelatnosti KD BiH 2010 (EU NACE Rev. 2)	Promet po zaposlenoj osobi (KM)	Dodana vrijednost po zaposlenoj osobi (KM)	Učešće dodane vrijednosti u vrijednosti proizvodnje (%)	Prosječni troškovi rada po zaposleniku (KM)	Bruto operativna stopa (%)
75 Veterinarske djelatnosti					
2016	44.629	17.222	64,0	15.155	6,5
2017	45.313	17.071	58,2	14.494	7,4
2018	49.514	19.595	63,1	15.314	10,3
N ADMINISTRATIVNE I POMOĆNE USLUŽNE DJELATNOSTI					
2016	38.382	21.550	55,7	12.110	25,7
2017	33.823	17.888	50,5	11.511	20,0
2018	35.487	18.921	50,6	12.268	19,9
77 Djelatnost iznajmljivanja i davanja u zakup					
2016	95.412	48.257	52,8	13.456	39,1
2017	62.827	41.532	55,0	13.555	47,7
2018	73.819	44.330	52,0	15.093	42,0
78 Djelatnosti posredovanja u zapošljavanju					
2016	38.364	17.744	46,4	14.039	9,7
2017	37.749	19.771	52,5	16.273	9,3
2018	27.373	21.615	76,2	18.045	13,4
79 Putničke agencije, organizatori putovanja, turoperateri i ostale rezervacijske usluge, te djelatnosti povezane s njima					
2016	75.162	26.431	35,5	12.714	18,7
2017	87.430	16.336	17,4	12.114	5,2
2018	96.924	16.781	16,0	12.926	4,4
80 Zaštitne i istražne djelatnosti					
2016	23.529	15.610	66,4	11.003	19,6
2017	21.771	13.093	60,2	9.929	14,5
2018	23.625	14.449	60,9	10.287	17,6
81 Usluge u vezi s upravljanjem i održavanjem zgrada, te djelatnosti uređenja i održavanja zelenih površina					
2016	36.456	24.792	59,8	13.062	33,9
2017	29.820	19.022	59,8	12.545	24,2
2018	31.087	19.593	58,8	13.008	23,9
82 Kancelarijske, administrativne i pomoćne djelatnosti, te ostale poslovne pomoćne djelatnosti					
2016	51.422	27.215	56,3	12.501	31,3
2017	40.167	22.857	55,8	12.091	29,3
2018	37.401	20.199	52,2	12.536	22,8
P OBRAZOVANJE					
2016	34.832	23.328	65,5	13.937	30,6
2017	34.246	21.261	60,7	14.646	23,2
2018	34.411	22.134	62,7	14.830	25,4

nastavak

Područja i oblasti djelatnosti KD BiH 2010 (EU NACE Rev. 2)	Promet po zaposlenoj osobi (KM)	Dodana vrijednost po zaposlenoj osobi (KM)	Učešće dodane vrijednosti u vrijednosti proizvodnje (%)	Prosječni troškovi rada po zaposleniku (KM)	Bruto operativna stopa (%)
85 Obrazovanje					
2016	34.832	23.328	65,5	13.937	30,6
2017	34.246	21.261	60,7	14.646	23,2
2018	34.411	22.134	62,7	14.830	25,4
Q DJELATNOSTI ZDRAVSTVENE I SOCIJALNE ZAŠTITE					
2016	43.844	25.118	56,2	14.855	27,1
2017	43.673	25.646	58,1	14.974	27,9
2018	45.802	26.586	57,5	18.631	21,2
86 Djelatnost zdravstvene zaštite					
2016	49.697	27.643	55,6	15.700	28,2
2017	49.446	28.466	57,8	15.803	29,5
2018	52.767	29.940	56,9	20.987	21,7
87 Djelatnost socijalne zaštite u ustanovama sa smještajem					
2016	22.282	16.185	61,5	12.262	18,9
2017	22.989	15.305	58,8	12.411	13,2
2018	23.071	15.770	61,8	11.521	18,8
88 Djelatnost socijalne zaštite bez smještaja					
2016	15.007	11.985	60,5	10.826	9,4
2017	17.110	13.230	64,4	11.392	12,1
2018	19.417	13.481	60,4	11.399	12,4
R UMJETNOST, ZABAVA I REKREACIJA					
2016	NA	NA	NA	NA	NA
2017	197.223	89.526	45,2	11.518	39,6
2018	59.353	33.839	55,7	10.632	39,5
90 Kreativne, umjetničke i zabavne djelatnosti					
2016	NA	NA	NA	NA	NA
2017	NA	NA	NA	NA	NA
2018	196.086	104.113	49,5	13.498	49,8
91 Biblioteke, arhivi, muzeji i ostale kulturne djelatnosti					
2016	NA	NA	NA	NA	NA
2017	NA	NA	NA	NA	NA
2018	147.128	48.014	61,2	12.218	24,3
92 Djelatnosti kockanja i kladenja					
2016	NA	NA	NA	NA	NA
2017	214.756	96.772	45,0	11.146	39,9
2018	53.832	29.924	55,1	10.126	36,8

nastavak

Područja i oblasti djelatnosti KD BiH 2010 (EU NACE Rev. 2)	Promet po zaposlenoj osobi (KM)	Dodana vrijednost po zaposlenoj osobi (KM)	Učešće dodane vrijednosti u vrijednosti proizvodnje (%)	Prosječni troškovi rada po zaposleniku (KM)	Bruto operativna stopa (%)
93 Sportske, zabavne i rekreacijske djelatnosti					
2016	NA	NA	NA	NA	NA
2017	36.686	23.180	54,4	15.218	25,0
2018	96.159	66.090	62,1	17.919	53,7
S OSTALE USLUŽNE DJELATNOSTI					
2016	34.688	18.226	60,5	12.616	35,7
2017	32.684	15.030	56,3	12.035	29,1
2018	34.390	15.898	55,6	11.854	30,1
95 Popravak računara i predmeta za ličnu upotrebu i domaćinstvo					
2016	68.299	25.617	52,4	14.527	27,6
2017	62.419	20.245	48,0	12.216	23,1
2018	62.477	21.021	49,3	13.140	23,6
96 Ostale lične uslužne djelatnosti					
2016	28.590	16.886	63,1	12.267	39,2
2017	27.328	14.091	58,9	12.001	31,5
2018	29.652	15.034	57,3	11.631	32,4

