

# STRUKTURNE POSLOVNE STATISTIKE 2017



Sarajevo, 2019.

**TB 14**  
Tematski bilten  
ISSN 1840-1058

# STRUKTURNE POSLOVNE STATISTIKE 2017.



Bosna i Hercegovina



**BHAS**

Agencija za statistiku  
Bosne i Hercegovine

Sarajevo, 2019.

**Izdaje i tiska:** Agencija za statistiku Bosne i Hercegovine  
Zelenih beretki 26, 71000 Sarajevo  
Bosna i Hercegovina  
**Telefon:** +387 33 91 19 11  
**Fax:** +387 33 22 06 22  
**Elektronička pošta:** bhas@bhas.gov.ba  
**Internetska stranica:** www.bhas.gov.ba

**Odgovara:** Dr.sc. Velimir Jukić, ravnatelj

**Podatke pripremile:** Bojana Cicović, Vesna Šehovac, Jasna Isaković

**Lektura:** Amra Kapetanović

**Dizajn naslovnice:** Lejla Rakić Bekić

**Tehnička priprema:** Larisa Hasanbegović

---

Molimo korisnike Publikacije da prilikom uporabe podataka obvezno navedu izvor.

## **PREDGOVOR**

Agencija za statistiku Bosne i Hercegovine sukladno Planu aktivnosti za 2019. godinu objavljuje bilten Strukturne poslove statistike (SPS) – 2017 u kojem se prikazani podaci odnose na tržišna poduzeća i poduzetnike tj. uključuju ekonomska područja B, C, D, E, F, G, H, I, J, L, M, N, P, Q, R i S.

Bilten sadrži osnovne strukturne varijable i indikatore koji su dobijeni na temelju podataka „Godišnjeg strukturnog poslovnog statističkog istraživanja za poduzeća sa više od 20 zaposlenih - SPS“, a za ostala poduzeća podaci se preuzimaju iz administrativnih i drugih izvora podataka entiteta i Brčko distrikta BiH. Istraživanje su zajednički provele statističke institucije u Bosni i Hercegovini (Agencija za statistiku BiH, Federalni zavod za statistiku FBiH i Republički zavod za statistiku RS-a). Za poduzetnike je izvršena procjena varijabli. Prezentirani rezultati su u potpunosti sukladni važećim standardima EU u ovoj oblasti statistike (EU Uredba 295/2008), kao i važećoj EU klasifikaciji ekonomskih djelatnosti NACE Rev 2.

Bilten se sastoji od dva dijela. U prvom dijelu su data osnovna metodološka objašnjenja sa definicijama varijabli i indikatora kako bi se omogućilo pravilno i lakše korištenje prikazanih podataka. Drugi dio sadrži tablice sa podacima i grafičke prikaze.

Strukturne poslovne statistike proizvode varijable i indikatore za referentnu godinu u nominalnom iznosu i pokazuju promjene u jednoj godini u odnosu na drugu. U tablicama 1.0 – 6.0 prikazani su podaci za 2017. godinu sa grafičkim prikazima, a u tablicama 7.0 - 9.1 dati su uporedni podaci za tri godine.

Važno je napomenuti da se statistički podaci objavljeni u ovom biltenu ne mogu upoređivati s podacima o strukturi i poslovanju koji su prikupljeni i/ili obrađeni na temelju metodologija koje imaju drugačiji pristup i/ili ne primjenjuju iste koncepte i definicije.

Zahvaljujemo se Federalnom zavodu za statistiku FBiH i Republičkom zavodu za statistiku RS-a na dobroj suradnji, kao i uložnim naporima na sprovođenju strukturno poslovnog istraživanja, obavljenim kontrolama, uređivanju podataka, analizi rezultata i sl.

Ravnatelj  
Dr.sc. Velimir Jukić

Sarajevo, srpanj 2019.



## KAZALO

<b>PREDGOVOR .....</b>	<b>3</b>
<b>KRATICE I ZNAKOVI .....</b>	<b>6</b>
<b>UVOD .....</b>	<b>7</b>
<b>METODOLOŠKA OBJAŠNENJA.....</b>	<b>9</b>
<b>TABLICE .....</b>	<b>15</b>
Tablica 1.0. Osnovne strukturno poslovne varijable prema područjima djelatnosti, 2017. ....	17
Tablica 1.1. Struktura osnovnih varijabli prema područjima djelatnosti, 2017. ....	18
Tablica 2.0. Osnovne strukturno poslovne varijable prema područjima djelatnosti i veličini poduzeća i poduzetnika, 2017.....	19
Tablica 3.0. Osnovne strukturno poslovne varijable prema područjima i oblastima djelatnosti, 2017 .....	21
Tablica 3.1. Struktura varijabli područja prema oblastima djelatnosti, 2017. ....	24
Tablica 4.0. Osnovni strukturno poslovni indikatori po područjima djelatnosti i prema veličini poduzeća i poduzetnika, 2017.....	27
Tablica 5.0. Osnovni strukturno poslovni indikatori prema oblastima djelatnosti, 2017.....	29
Tablica 6.0. Učešće izabranih strukturno poslovnih varijabli entiteta i BD-a u BiH, po područjima djelatnosti, 2017.....	32
<b>GRAFIKONI .....</b>	<b>35</b>
Grafikon 1. Struktura broja zaposlenih u ukupno promatranim djelatnostima.....	37
Grafikon 2. Struktura dodane vrijednosti po faktorskim troškovima u ukupno promatranim djelatnostima .....	37
Grafikon 3. Struktura osnovnih varijabli prema veličini poduzeća u Industrijskim djelatnostima (B, C, D i E).....	38
Grafikon 4. Struktura osnovnih varijabli prema veličini poduzeća i poduzetnika u Građevinarstvu (F).....	38
Grafikon 5. Struktura osnovnih varijabli prema veličini poduzeća i poduzetnika u Trgovini (G).....	39
Grafikon 6. Struktura osnovnih varijabli prema veličini poduzeća i poduzetnika u Uslugama (H, I, J, L, M, N, P, Q, R i S).....	39
Grafikon 7. Osnovni indikatori prema veličini poduzeća i poduzetnika u Industrijskim djelatnostima (B, C, D i E) .....	40
Grafikon 8. Osnovni indikatori prema veličini poduzeća i poduzetnika u Građevinarstvu (F) .....	40
Grafikon 9. Osnovni indikatori prema veličini poduzeća i poduzetnika u Trgovini (G) .....	41
Grafikon 10. Osnovni indikatori prema veličini poduzeća i poduzetnika u Uslugama (H, I, J, L, M, N, P, Q, R i S).....	41
<b>PREGLED SPS PODATAKA ZA 2015, 2016. i 2017. GODINU .....</b>	<b>43</b>
Tablica 7.0. Osnovne strukturno poslovne varijable prema područjima djelatnosti .....	44
Tablica 7.1. Struktura osnovnih varijabli prema područjima djelatnosti .....	46
Tablica 8.0. Osnovne strukturno poslovne varijable prema područjima i oblastima djelatnosti .....	48
Tablica 9.0. Osnovni strukturno poslovni indikatori prema područjima djelatnosti.....	57
Tablica 9.1. Osnovni strukturno poslovni indikatori prema područjima i oblastima djelatnosti.....	59

## KRATICE

BiH	- Bosna i Hercegovina
FBiH	- Federacija Bosne i Hercegovine
RS	- Republika Srpska
BD	- Brčko Distrikt
EU	- Europska Unija
SPS	- Strukturne poslovne statistike
SBS	- Structural Business Statistics
SPR	- Statistički poslovni registar
EU CPA 2008	- Europska Klasifikacija proizvoda po djelatnostima
KPPD BiH 2010	- Klasifikacija proizvoda po djelatnostima Bosne i Hercegovine 2010
EU NACE Rev 2.	- Europska Klasifikacija ekonomskih djelatnosti
KD BiH 2010	- Klasifikacija djelatnosti Bosne i Hercegovine 2010
EU NUTS	- Europska Klasifikacija teritorijalnih jedinica za statistiku
KAU	- Jedinica po vrsti djelatnosti

## ZNAKOVI

– nema pojave

A - primarna povjerljivost. Podatak je povjerljiv ukoliko sadrži manje od tri statističke jedinice.

D - sekundarna povjerljivost. Podatak se prikriva kako bi se onemogućilo otkrivanje primarno povjerljivih podataka.

## **UVOD**

Cilj strukturnih poslovnih statistika je prikupljanje, obrada i publiciranje statističkih podataka o strukturi, konkurentnosti i karakteristikama rada poslovnih subjekata i njihovih poslovnih rezultata na različitim razinama grupiranja po djelatnostima.

Strukturne poslovne statistike predstavljaju opći okvir za prikupljanje podataka svih aktivnih tržišnih jedinica (poduzeća i poduzetnika). Na temelju tih podataka se proizvode indikatori za referentnu godinu i pokazuju promjene u odnosu na prethodne godine. Većina varijabli se iskazuju vrijednosno po tekućim cijenama i stoga se i indeksi promjena odnose na promjene u vrijednosti.

Podaci prikupljeni strukturnim poslovnim statistikama koriste se za analizu strukture poslovnih subjekata po djelatnostima (vrijednost proizvodnje, dodana vrijednost, zaposlenost itd.), analizu faktora korištenih u procesu proizvodnje (broj zaposlenih, sredstva zaposlenih, investicije itd.), analizu nacionalnog i regionalnog razvoja. Također, podaci strukturnih poslovnih statistika se koriste i kao *inputi* za obračun agregata u nacionalnim računima i za obračun pondera za kratkoročne statistike.

Sadržaj strukturnih poslovnih statistika (SPS) u Europskoj zajednici je propisan osnovnom EU SPS Uredbom 295/2008, Uredbama za implementaciju 250/2009, 251/2009 i 275/2010 i Uredbom 446/2014 o izmjeni osnovne i implementacionih uredbi.

Statistike koje se proizvode prema ovoj uredbi su grupirane u sljedeće module:

- Opći modul za godišnje strukturne statistike definiran je Aneksom I. Ovim modulom je uspostavljen opći okvir za sve tržišne djelatnosti, a kojim su definirane uslužne djelatnosti za koje nije dat detaljan modul,
- Detaljni modul za strukturnu statistiku industrije definiran je Aneksom II,
- Detaljni modul za strukturnu statistiku trgovine definiran je Aneksom III,
- Detaljni modul za strukturnu statistiku građevinarstva definiran je Aneksom IV,
- Detaljni modul za strukturnu statistiku osiguranja definiran je Aneksom V,
- Detaljni modul za statistiku kreditnih institucija definiran je Aneksom VI,
- Detaljni modul za statistiku mirovinskih fondova definiran je Aneksom VII,
- Detaljni modul za statistiku poslovnih usluga definiran je Aneksom VIII i
- Detaljni modul za strukturnu statistiku poslovne demografije definiran je Aneksom IX.

Za svaki modul propisane su godišnje, višegodišnje i regionalne serije podataka. Uz to su za modul II i IV propisane serije podataka koje se trebaju proizvoditi za jedinice prema vrsti djelatnosti (KAU varijable).

Redovita proizvodnja strukturnih poslovnih statistika u Bosni i Hercegovini, provodi se u cilju proizvodnje serija podataka za prva četiri Aneksa iz EU Uredbe 295/2008.

Podacima za poduzeća za 2017. godinu obuhvaćena su kompletna područja djelatnosti od B do J i L do N, zatim privatna poduzeća iz područja P, Q i R, te područje S osim oblasti 94.

SPS varijable za poduzetnike su procijenjene na temelju podataka o zaposlenosti iz Statističkog poslovnog registra i podataka za poduzeća.

Dalji razvoj strukturnih poslovnih statistika će se temeljiti na potpunoj implementaciji prva četiri Aneksa, što znači proizvodnju godišnjih i višegodišnjih serija podataka, regionalnih serija podataka, kao i varijabli za jedinice po vrsti djelatnosti (KAU varijable) i implementaciji ostalih Aneksa iz EU Uredbe.





## **METODOLOŠKA OBJAŠNENJA**

### **Pravni temelj**

Pravni temelj za provođenje strukturnih poslovnih istraživanja su Statistički program Bosne i Hercegovine za razdoblje od 2017. do 2020. godine, Godišnji plan rada Agencije za statistiku koji su doneseni na temelju Zakona o statistici BiH ("Službeni glasnik BiH" br. 26/04 i 42/04), kao i programi i planovi entitetskih zavoda koji su usaglašeni sa Četverogodišnjim programom i Godišnjim planom rada Agencije za statistiku Bosne i Hercegovine. U Europskoj zajednici strukturne poslovne statistike regulirane su osnovnom EU SPS Uredbom 295/2008, Uredbama za implementaciju 250/2009, 251/2009 i 275/2010 i Uredbom 446/2014 o izmjeni osnovne i implementacionih uredbi.

### **Cilj strukturnih poslovnih statistika**

Cilj strukturnih poslovnih statistika je praćenje poslovanja tržišnih proizvođača i osiguravanje SPS podataka u potpunosti sukladno europskim standardima. Podaci prikupljeni strukturnim poslovnim statistikama koriste se za analizu strukture poslovnih subjekata po djelatnostima (vrijednost proizvodnje, dodana vrijednost, zaposlenost itd.), analizu faktora korištenih u procesu proizvodnje (broj zaposlenih, sredstva zaposlenih, investicije itd.), analizu nacionalnog i regionalnog razvoja. Također, podaci strukturnih poslovnih statistika predstavljaju značajne *inpute* za obračun agregata u nacionalnim računima i obračun pondera za izračunavanje indeksa u kratkoročnim statistikama.

### **Obuhvat**

Strukturnim poslovnim statistikama su obuhvaćena aktivna poduzeća i poduzetnici iz Statističkog poslovnog registra (SPR-a) koji vodi i održava Agencija za statistiku BiH u suradnji sa Federalnim zavodom za statistiku FBiH, Republičkim zavodom za statistiku RS-a i podružnicom Agencije za statistiku BiH u Brčko Distriktu.

U ovom Biltenu obuhvaćena su aktivna poduzeća i poduzetnici koji su, prema glavnoj djelatnosti, svrstani u slijedeća područja djelatnosti: B – Vađenje ruda i kamena, C – Prerađivačka industrija, D – Proizvodnja i opskrba električnom energijom, plinom, parom i klimatizacija, E – Opskrba vodom; uklanjanje otpadnih voda, gospodarenje otpadom, te djelatnosti sanacije okoliša, F - Građevinarstvo, G – Trgovina na veliko i na malo; popravak motornih vozila i motocikala, H – Prijevoz i skladištenje, I – Djelatnosti pružanja smještaja, te pripreme i usluživanja hrane (Hotelijerstvo i Ugostiteljstvo), J – Informacije i komunikacije, L – Poslovanje nekretninama, M – Stručne, znanstvene i tehničke djelatnosti, N – Administrativne i pomoćne uslužne djelatnosti, P – Obrazovanje (privatna poduzeća), Q – Djelatnosti zdravstvene skrbi i socijalne pomoći (privatna poduzeća), R – Umjetnost, zabava i rekreacija (privatna poduzeća) i S – Ostale uslužne djelatnosti, osim 94 – Djelatnosti članskih organizacija.

## **IZVORI I METODE PRIKUPLJANJA PODATAKA**

### **Poduzeća**

Okvir za poduzeća je napravljen na temelju podataka SPR-a sa stanjem 31.12.2017. godine. Obuhvaćena su aktivna poduzeća tj. poduzeća koja su ostvarila promet ili imala zaposlene u bilo kojem vremenskom razdoblju tijekom referentne godine.

Podaci za kompilaciju SPS varijabli i indikatora su prikupljeni statističkim istraživanjem „Godišnje strukturno poslovno statističko istraživanje za poduzeća“ sa 20 i više zaposlenih. Za ostala poduzeća podaci se preuzimaju iz administrativnih i drugih izvora podataka entiteta i Brčko Distrikta. Za RS i DB podaci su preuzeti iz godišnjih financijskih izvještaja, a za Federaciju BiH iz Statističkog aneksa godišnjeg računovodstvenog izvještaja.

Entitetski zavodi za statistiku i podružnica Brčko Distrikt su, svako na svom području, organizirali i sproveli istraživanje na terenu. Tiskanje instrumentarija (upitnici, uputstva i pisma izvještajnim jedinicama), distribucija izvještajnim jedinicama, prikupljanje, urgencije, kontrola i unos, uređivanje mikro podataka urađeni su u entitetskim zavodima, a za podružnicu Brčko Distrikt to je uradila Agencija za statistiku BiH.

Entitetski zavodi za statistiku i podružnica Brčko Distrikt su dostavili podatke iz godišnjih financijskih izvještaja i statističkog aneksa za poduzeća sa manje od 20 zaposlenih Agenciji za statistiku BiH koja je izvršila kontrolu podataka, uređivanje i izračunavanje varijabli za ovaj dio populacije.

### **Poduzetnici**

Okvir za poduzetnike je napravljen na temelju podataka SPR-a sa stanjem 31.12.2017. godine. Obuhvaćeni su aktivni poduzetnici tj. poduzetnici koji su imali podatak o zaposlenim na temelju podataka iz Jedinственог sustava registracije, kontrole i naplate doprinosa.

Varijable za poduzetnike su procijenjene na temelju podataka o zaposlenosti za poduzetnike koji su uzeti iz Statističkog poslovnog registra i podataka za poduzeća.

Procjena varijabli za poduzetnike je urađena metodom regresije. Korištena su dva koeficijenta i to jedan koeficijent broja zaposlenih i drugi koeficijent broja zaposlenika. Koeficijenti su se računali na razini grane i po klasama zaposlenih. Varijable za poduzetnike su izračunate množenjem dobijenih koeficijenata sa varijablama poduzeća na razini grane i po klasama zaposlenih. Koeficijent broja zaposlenika se koristio za procjenu troškova zaposlenika, a za ostale varijable korišten je koeficijent broja zaposlenih.

### **Jedinice promatranja**

Nekoliko različitih vrsta statističkih jedinica se koristi u strukturnim poslovnim statistikama. Najveći broj SPS podataka odnosi se na „poduzeće“ kao statističku jedinicu. Poduzećem se smatra najmanja kombinacija pravnih jedinica koja čini organizacijsku jedinicu za proizvodnju dobara i usluga, ima određeni stupanj autonomije pri odlučivanju, posebno pri raspoređivanju vlastitih resursa (pravne i fizičke osobe). Za izračunavanje regionalnih podataka koristi se lokalna jedinica, a za izračunavanje KAU varijabli koristi se jedinica po vrsti djelatnosti.

Jedinice promatranja u strukturnim poslovnim statistikama su poduzeća (pravne osobe) i poduzetnici (fizičke osobe) koji obavljaju djelatnost na ekonomskom području Bosne i Hercegovine, a razvrstana su u područja djelatnosti koja su navedena u djelu „obuhvat“. Svakom poduzeću i poduzetniku dodjeljuje se jedna šifra Klasifikacije djelatnosti BiH prema glavnoj djelatnosti koju obavlja. Glavnu djelatnost poduzeća i poduzetnika utvrđuje i ažurira Statistički poslovni registar. Kriteriji za određivanje glavne djelatnosti je udio prometa u ukupnom prometu ili udio broja zaposlenih u ukupnom broju zaposlenih poduzeća. Međutim, statistički podaci za poduzeće odnose se na sve aktivnosti provedene od strane tog poduzeća uključujući i njegove dopunske aktivnosti.

Podaci objavljeni u ovom Biltenu se odnose na poduzeća i poduzetnike i u skladu sa EU preporukama grupirani su po sljedećim klasama zaposlenih:

- Mala (0 do 49 zaposlenih),
- Srednja (50 do 249 zaposlenih) i
- Velika (250 i više zaposlenih).

### **Klasifikacije**

Za strukturne poslovne statistike korištena je Klasifikacija djelatnosti Bosne i Hercegovine 2010 - KD BiH 2010 (EU NACE-Rev 2), prema kojoj se i objavljuju podaci u ovom Biltenu.

U zemljama EU SPS statistički podaci se prikupljaju i obrađuju razdijeljeno po statističkim regijama. Kako u BiH još nije uvedena klasifikacija regija u skladu sa EU NUTS klasifikacijom, podaci se prikazuju samo prema administrativnoj podjeli, tj. za BiH, entitete i BD.

Određeni SPS indikatori prikazuju se i po skupinama proizvoda na bazi Klasifikacije proizvoda po djelatnostima - KPPD BiH 2010 (EU CPA 2008).

## **DEFINICIJE VARIJABLI I INDIKATORA**

### **Varijable**

#### **Broj poduzeća**

Broj poduzeća obuhvaća sva poduzeća koja se bave tržišnom proizvodnjom i koja su registrirana u poslovnom registru u populaciju koja je predmet promatranja. Ovaj broj se korigira za greške, posebno greške okvira uzorka. Uključuju se samo aktivne jedinice, poduzeća koja su ostvarila promet ili imaju zaposlene u bilo kojem vremenskom razdoblju tijekom referentne godine. Isključuju se sve privremeno neaktivne (uspavane) ili stvarno neaktivne jedinice.

#### **Broj poduzetnika**

Broj poduzetnika obuhvaća sve aktivne poduzetnike koji se bave tržišnom proizvodnjom i koji su registrirani u poslovnom registru tj. poduzetnici koji su imali podatak o zaposlenim na temelju podataka iz Jedinstvenog sustava registracije, kontrole i naplate doprinosa.

#### **Broj zaposlenih osoba**

Broj zaposlenih osoba definira se kao ukupan broj osoba koje rade u jedinici promatranja (uključujući vlasnike koji rade, partnere koji redovito rade u jedinici, i neplaćene članove obitelji koji redovito rade u jedinici), kao i osobe koje rade izvan jedinice kojoj pripadaju i koja ih plaća (npr. trgovački predstavnici, dostavljači, timovi za popravke i održavanje). Podatak uključuje osoblje odsutno kraće vremensko razdoblje (npr. bolovanje, plaćeno odsustvo ili vanredno odsustvo), i također osoblje u štrajku, ali ne osoblje odsutno na neodređeno razdoblje. Također, uključuju se radnici sa skraćenim radnim vremenom koji se takvim smatraju sukladno zakonu i koji su na platnom spisku, kao i sezonski radnici, pripravnici i radnici koji rade kod kuće, a na platnom su spisku jedinice promatranja. Kategorija neplaćeni članovi obitelji odnosi se na osobe koje žive sa vlasnikom jedinice promatranja i rade regularno za tu jedinicu, ali nemaju ugovor o usluzi i ne primaju fiksni iznos plaće za rad koji obavljaju. Broj zaposlenih osoba isključuje radnu snagu angažiranu putem agencija za zapošljavanje ili posredovanje u zapošljavanju.

#### **Broj zaposlenika**

Broj zaposlenika uključuje osobe koje rade za poslodavca i koje imaju ugovor o zaposlenju i primaju naknadu u formi plaće, naknade, honorara, nagrada, plaćanja po komadu ili plaću u naturi. Ova kategorija uključuje radnike sa skraćenim radnim vremenom, sezonske radnike, osobe u štrajku ili na kratkoročnom odsustvu, ali isključuje osobe na dugoročnom odsustvu. Broj zaposlenika ne uključuje volontere.

#### **Promet**

Promet obuhvaća obračunate prihode od prodaje proizvoda, roba i usluga od strane izvještajne jedinice trećim stranama tijekom referentnog razdoblja. Ostvareni promet uključuje sve carine i poreze na dobra i usluge fakturirane od strane jedinice sa izuzetkom poreza na dodanu vrijednost (PDV) i svih poreza tog tipa. Ostvareni promet, također, uključuje sve druge troškove (transport, pakovanje, itd.) prosljeđene na kupca, čak i ako su ovi troškovi posebno iskazani u fakturama.

Dobra proizvedena za vlastitu finalnu potrošnju ili investicije ne uključuju se u ostvareni promet. Umanjenja cijena, rabati i diskonti kao i vrijednost povratne ambalaže ne uključuju se u ovu stavku. Prihodi koji su u računima poduzeća klasificirani kao drugi operativni prihodi, financijski dohodak i vanredni dohodci i prihodi od uporabe imovine poduzeća od strane trećih lica (koji donosi kamate, autorske honorare, dividende i druge dohotke) se ne uključuju u ostvareni promet. Operativne subvencije primljene od vladinih institucija, također su isključene.

#### **Vrijednost proizvodnje**

Vrijednost proizvodnje mjeri vrijednost stvarno proizvedenih dobara i usluga od strane poduzeća, jedinice promatranja. Vrijednost proizvodnje se definira kao: ostvareni promet ili prihod od prodaje dobara i isporuka usluga; plus ili minus promjene na zalihama gotovih proizvoda i proizvodnje u tijeku; minus nabavke dobara i usluga za preprodaju (samo za dobra i usluge prodane tijekom izvještajnog razdoblja); plus kapitalizirana proizvodnja; plus drugi operativni prihodi

(uključujući subvencije na proizvode i proizvodnju). Prihodi i rashodi klasificirani kao finansijski ili kao prihodi u obliku kamata i dividendi u računima poduzeća isključuju se iz vrijednosti proizvodnje. Kapitalizirana proizvodnja uključuje proizvodnju za vlastiti račun svih dobara koja su zadržana od strane njihovih proizvođača kao ostvarene investicije. Ovo uključuje proizvodnju fiksne materijalne imovine (građevina, itd.) kao i proizvodnju nematerijalne imovine (razvoj softvera, itd.). Kako je kapitalizirana proizvodnja neprodana proizvodnja ona se vrednuje po troškovima proizvodnje. Ova proizvedena kapitalna dobra se uključuju i u stavku investicija.

### **Dodana vrijednost po faktorskim troškovima**

Dodana vrijednost po faktorskim troškovima je bruto dohodak iz poslovnih aktivnosti nakon njegovog prilagođavanja za operativne subvencije i neizravne poreze. Dodana vrijednost prema faktorskim troškovima se izračunava iz ostvarenog prometa, plus kapitalizirana proizvodnja, plus drugi operativni prihod (uključujući operativne subvencije), plus ili minus promjene na zalihama dobara i usluga, minus nabavka dobara i usluga, minus drugi porezi na proizvode koji su vezani za promet ali nisu odbitni, minus carine i porezi vezani za proizvodnju. Carine i porezi vezani za proizvodnju su obvezna, nepovratna plaćanja, u gotovini ili naturi koji su nametnuti od strane vlade, u vezi sa proizvodnjom i uvozom dobara i usluga, zapošljavanjem radne snage, vlasništvom ili uporabom zemljišta, zgrada ili druge imovine korištenih u procesu proizvodnje, neovisno od količine ili vrijednosti proizvedenih ili prodanih dobara i usluga.

### **Troškovi zaposlenika**

Troškovi zaposlenika su ukupne nadoknade, u gotovini ili naturi, plaćene od strane poslodavca zaposleniku (redovitim ili privremenim zaposlenicima, kao i radnicima koji rade kod kuće) u zamjenu za izvršeni rad od strane zaposlenika tijekom referentnog razdoblja. Troškovi zaposlenika, također uključuju poreze i doprinose za socijalno osiguranje zadržane od strane jedinice, kao i obvezne i dobrovoljne doprinose na teret poslodavca. Uključene su nagrade, dopunske nagrade, trinaeste plaće (i slične dopunske nagrade), kao i plaćanja izvršena zaposlenicima u vezi sa otpuštanjem, smještajem, prijevozom, troškovima života i obiteljskim dodacima, provizijama, naknadama za dežure, prekovremenim i noćnim radom itd. Plaćanja za agencijske radnike nisu uključena u troškove zaposlenika.

### **Bruto poslovni višak**

Bruto poslovni višak je višak stvoren obavljanjem aktivnosti nakon što je izvršena naknada za uloženi faktor rada. Bruto poslovni višak se izračunava iz dodane vrijednosti po faktorskim troškovima, kada se ona umanji za troškove zaposlenika. To je saldo koji ostaje na raspolaganju poduzeću, a koji mu dopušta da nadoknadi snabdjevače vlastitih fondova i dug, da plati poreze i konačno da financira sva, ili dio, ulaganja u svoje investicije.

### **Ukupne nabavke dobara i usluga**

Nabavke dobara i usluga uključuju vrijednost svih dobara i usluga nabavljenih tijekom obračunskog razdoblja za preprodaju ili potrošnju u proizvodnom procesu, isključujući potrošnju kapitalnih dobara koja se registrira kao potrošnja fiksnog kapitala. Dobra i usluge koja su u pitanju mogu biti preprodana sa ili bez dalje dorade, potpuno iskorištena u proizvodnom procesu ili stavljena na zalihe. U ove nabavke su uključeni materijali koji izravno ulaze u proizvedena dobra (sirovi materijal, međufazni proizvodi, komponente), plus sitni alati i oprema koja ne spada u stalna sredstva. Također su uključeni i pomoćni materijali (maziva, voda, materijali za pakovanje, održavanje i popravke, uredski materijali), kao i energetski proizvodi. U ovu stavku su uključene i nabavke materijala izvršene za proizvodnju vlastitih kapitalnih dobara. Usluge koje su plaćene tijekom referentnog razdoblja su, također, uključene nezavisno od toga da li su industrijske ili nisu. U ovoj stavci su uključena i plaćanja za sav rad izvršen od strane trećih lica u ime jedinice, uključujući i tekuće popravke i održavanje, instalacijske radove i izradu tehničkih studija. Iznosi plaćeni za instaliranje kapitalnih dobara i vrijednost kapitaliziranih dobara se isključuju. Ukupne nabavke, također, uključuju sva plaćanja izvršena za neindustrijske usluge kao što su naknade za pravne i računovodstvene usluge, naknade za korištenje patenata i licenci (kada one nisu kapitalizirane), premije osiguranja, troškovi sastanaka dioničara i upravljačkih tijela,

doprinosi uplaćeni poslovnim i profesionalnim udruženjima, troškovi pošte, telefona i elektronskih komunikacija, transportne usluge za dobra i osoblje, troškovi reklame, provizije (kada nisu uključene u plaće i naknade), zakupnine, bankarski troškovi (isključujući plaćanje kamata), kao i sve druge poslovne usluge osigurane poduzeću od strane trećih lica. Uključuju se i usluge koje su transformirane i kapitalizirane od strane jedinice promatranja kao proizvodnja investicija za vlastite potrebe. Rashodi koji se klasificiraju kao financijski rashodi u obliku kamata i dividendi se isključuju iz ukupnih nabavki dobara i usluga. Nabavke dobara i usluga se vrijednuju po nabavnim cijenama, tj. u cijenama koje je kupac stvarno platio za proizvode, uključujući sve poreze minus subvencije na kupljene proizvode, a isključujući vrijednost svih poreza tipa PDV-a. Svi drugi porezi i carine na proizvode se stoga ne odbijaju pri vrijednovanju nabavki dobara i usluga. Tretman poreza na proizvodnju nije relevantan pri vrijednovanju nabavki dobara i usluga.

### **Indikatori**

Ovi indikatori se računaju na osnovu izračunatih vrijednosti varijabli.

#### **Promet po zaposlenoj osobi**

Promet po zaposlenoj osobi dobija se djeljenjem ukupno ostvarenog prometa sa ukupnim brojem zaposlenih osoba. Ovaj indikator izražava prodajnu sposobnost poslovnog subjekta određene djelatnosti.

#### **Dodana vrijednost po zaposlenoj osobi**

Dodana vrijednost po zaposlenoj osobi dobija se djeljenjem ukupne dodane vrijednosti sa ukupnim brojem zaposlenih osoba. Ovaj indikator se koristi za mjerenje produktivnosti rada.

#### **Učešće dodane vrijednosti u vrijednosti proizvodnje**

Učešće dodane vrijednosti u vrijednosti proizvodnje dobija se djeljenjem ukupne dodane vrijednosti sa ukupnom vrijednosti proizvodnje.

#### **Prosječni troškovi rada po zaposleniku**

Prosječni troškovi rada po zaposleniku dobijaju se djeljenjem ukupnih troškova rada sa ukupnim brojem zaposlenika. Ovaj indikator prikazuje prosječne troškove zaposlenika u nekoj djelatnosti.

#### **Bruto operativna stopa - profitabilnost**

Bruto operativna stopa predstavlja procentualno učešće bruto operativnog viška u prometu.

**TABLICE**





**Tablica 1.0. Osnovne strukturno poslovne varijable prema područjima djelatnosti, 2017.**

Područja djelatnosti KD BiH 2010 (EU NACE Rev. 2)	Broj poduzeća	Broj poduzetnika	Broj zaposlenih osoba	Promet	Vrijednost proizvodnje	Dodana vrijednost po faktorskim troškovima	Troškovi zaposlenika	Bruto operativni višak	Ukupne nabavke dobara i usluga
<b>UKUPNO OBUHVAĆENE DJELATNOSTI</b>	<b>27.379</b>	<b>48.335</b>	<b>556.175</b>	<b>68.932.418</b>	<b>40.268.614</b>	<b>16.255.148</b>	<b>7.716.802</b>	<b>8.538.347</b>	<b>54.378.816</b>
B VAĐENJE RUDA I KAMENA	194	3	18.699	1.028.413	1.035.122	676.426	440.317	236.109	387.221
C PRERAĐIVAČKA INDUSTRIJA	4.760	6.034	159.871	16.779.855	15.658.243	4.131.144	2.119.540	2.011.604	13.148.543
D PROIZVODNJA I OPSKRBA ELEKTRIČNOM ENERGIJOM, PLINOM, PAROM I KLIMATIZACIJA	195	7	18.070	3.617.920	2.273.805	1.070.136	564.318	505.818	2.591.390
E OPSKRBA VODOM; UKLANJANJE OTPADNIH VODA, GOSPODARENJE OTPADOM TE DJELATNOSTI SANACIJE OKOLIŠA	333	44	13.034	729.510	641.685	330.887	242.604	88.283	431.870
F GRAĐEVINARSTVO	2.073	1.930	37.395	3.506.180	3.214.172	1.036.338	433.478	602.860	2.491.809
G TRGOVINA NA VELIKO I NA MALO; POPRAVAK MOTORNIH VOZILA I MOTOCIKALA	9.786	15.491	145.349	32.265.569	6.993.237	3.955.766	1.732.012	2.223.754	29.192.418
H PRIJEVOZ I SKLADIŠTENJE	1.970	4.721	38.168	2.644.968	2.591.245	1.120.505	562.019	558.486	1.650.331
I DJELATNOSTI PRUŽANJA SMJEŠTAJA TE PRIPREME I USLUŽIVANJA HRANE (HOTELIJERSTVO I UGOSTITELJSTVO)	868	10.231	35.733	1.236.720	1.072.378	422.740	246.701	176.039	852.724
J INFORMACIJE I KOMUNIKACIJE	1.075	276	20.406	2.175.648	2.094.289	1.198.627	525.232	673.395	1.018.965
L POSLOVANJE NEKRETNINAMA	733	80	3.711	307.278	295.272	179.632	56.003	123.629	153.870
M STRUČNE, ZNANSTVENE I TEHNIČKE DJELATNOSTI	2.893	2.897	22.443	1.570.246	1.349.258	638.236	335.867	302.369	882.010
N ADMINISTRATIVNE I POMOĆNE USLUŽNE DJELATNOSTI	895	430	13.085	442.568	463.189	234.070	145.671	88.399	242.103
P OBRAZOVANJE	440	468	5.110	174.980	179.046	108.632	67.979	40.654	66.320
Q DJELATNOSTI ZDRAVSTVENE SKRBI I SOCIJALNE POMOĆI	668	638	6.341	276.946	280.028	162.633	85.403	77.230	116.833
R UMJETNOST, ZABAVA I REKREACIJA	154	80	9.496	1.872.830	1.880.331	850.136	108.400	741.736	972.133
S OSTALE USLUŽNE DJELATNOSTI	342	5.005	9.264	302.786	247.314	139.238	51.257	87.981	180.274

**Tablica 1.1. Struktura osnovnih varijabli prema područjima djelatnosti, 2017.**

Područja djelatnosti KD BiH 2010 (EU NACE Rev. 2)	Broj poduzeća	Broj poduzetnika	Broj zaposlenih osoba	Promet	Vrijednost proizvodnje	Dodana vrijednost po faktorskim troškovima	Troškovi zaposlenika	Bruto operativni višak	Ukupne nabavke dobara i usluga
	u %								
<b>UKUPNO OBUHVAĆENE DJELATNOSTI</b>	<b>100,0</b>	<b>100,0</b>	<b>100,0</b>	<b>100,0</b>	<b>100,0</b>	<b>100,0</b>	<b>100,0</b>	<b>100,0</b>	<b>100,0</b>
B VAĐENJE RUDA I KAMENA	0,7	0,0	3,4	1,5	2,6	4,2	5,7	2,8	0,7
C PRERAĐIVAČKA INDUSTRIJA	17,4	12,5	28,7	24,3	38,9	25,4	27,5	23,6	24,2
D PROIZVODNJA I OPSKRBA ELEKTRIČNOM ENERGIJOM, PLINOM, PAROM I KLIMATIZACIJA	0,7	0,0	3,2	5,2	5,6	6,6	7,3	5,9	4,8
E OPSKRBA VODOM; UKLANJANJE OTPADNIH VODA, GOSPODARENJE OTPADOM TE DJELATNOSTI SANACIJE OKOLIŠA	1,2	0,1	2,3	1,1	1,6	2,0	3,1	1,0	0,8
F GRAĐEVINARSTVO	7,6	4,0	6,7	5,1	8,0	6,4	5,6	7,1	4,6
G TRGOVINA NA VELIKO I NA MALO; POPRAVAK MOTORNIH VOZILA I MOTOCIKALA	35,7	32,0	26,1	46,8	17,4	24,3	22,4	26,0	53,7
H PRIJEVOZ I SKLADIŠTENJE	7,2	9,8	6,9	3,8	6,4	6,9	7,3	6,5	3,0
I DJELATNOSTI PRUŽANJA SMJEŠTAJA TE PRIPREME I USLUŽIVANJA HRANE (HOTELIJERSTVO I UGOSTITELJSTVO)	3,2	21,2	6,4	1,8	2,7	2,6	3,2	2,1	1,6
J INFORMACIJE I KOMUNIKACIJE	3,9	0,6	3,7	3,2	5,2	7,4	6,8	7,9	1,9
L POSLOVANJE NEKRETNINAMA	2,7	0,2	0,7	0,4	0,7	1,1	0,7	1,4	0,3
M STRUČNE, ZNANSTVENE I TEHNIČKE DJELATNOSTI	10,6	6,0	4,0	2,3	3,4	3,9	4,4	3,5	1,6
N ADMINISTRATIVNE I POMOĆNE USLUŽNE DJELATNOSTI	3,3	0,9	2,4	0,6	1,2	1,4	1,9	1,0	0,4
P OBRAZOVANJE	1,6	1,0	0,9	0,3	0,4	0,7	0,9	0,5	0,1
Q DJELATNOSTI ZDRAVSTVENE SKRBI I SOCIJALNE POMOĆI	2,4	1,3	1,1	0,4	0,7	1,0	1,1	0,9	0,2
R UMJETNOST, ZABAVA I REKREACIJA	0,6	0,2	1,7	2,7	4,7	5,2	1,4	8,7	1,8
S OSTALE USLUŽNE DJELATNOSTI	1,2	10,4	1,7	0,4	0,6	0,9	0,7	1,0	0,3

**Tablica 2.0. Osnovne strukturno poslovne varijable prema područjima djelatnosti i veličini poduzeća i poduzetnika, 2017.**

Područja djelatnosti KD BiH 2010 (EU NACE Rev. 2)	Broj poduzeća	Broj poduzetnika	Broj zaposlenih osoba	Promet	Vrijednost proizvodnje	Dodana vrijednost po faktorskim troškovima	Troškovi zaposlenika	Bruto operativni višak	Ukupne nabavke dobara i usluga
<b>UKUPNO OBUHVACENE DJELATNOSTI</b>	<b>27.379</b>	<b>48.335</b>	<b>556.175</b>	<b>68.932.418</b>	<b>40.268.614</b>	<b>16.255.148</b>	<b>7.716.802</b>	<b>8.538.347</b>	<b>54.378.816</b>
Mala (0-49)	25.877	48.311	262.644	30.786.025	15.725.070	6.253.524	2.685.007	3.568.517	25.123.382
Srednja (50-249)	1.259	21	127.619	17.283.673	10.837.701	3.792.187	1.895.932	1.896.255	14.051.812
Velika (250 i više)	243	3	165.912	20.862.720	13.705.842	6.209.438	3.135.863	3.073.575	15.203.621
<b>UKUPNO INDUSTRIJSKE DJELATNOSTI (B, C, D i E)</b>	<b>5.482</b>	<b>6.088</b>	<b>209.674</b>	<b>22.155.699</b>	<b>19.608.855</b>	<b>6.208.594</b>	<b>3.366.779</b>	<b>2.841.814</b>	<b>16.559.024</b>
Mala (0-49)	4.769	6.074	58.611	6.599.224	4.984.282	1.374.306	612.479	761.827	5.367.524
Srednja (50-249)	566	13	60.681	6.369.713	6.211.442	1.607.207	877.634	729.573	5.041.844
Velika (250 i više)	147	1	90.382	9.186.762	8.413.131	3.227.081	1.876.666	1.350.414	6.149.656
<b>B VAĐENJE RUDA I KAMENA</b>	<b>194</b>	<b>3</b>	<b>18.699</b>	<b>1.028.413</b>	<b>1.035.122</b>	<b>676.426</b>	<b>440.317</b>	<b>236.109</b>	<b>387.221</b>
Mala (0-49)	167	3	1.520	113.953	109.756	37.597	20.919	16.678	78.020
Srednja (50-249)	14	–	1.814	179.676	185.867	123.025	39.151	83.874	76.913
Velika (250 i više)	13	–	15.365	734.784	739.499	515.804	380.247	135.557	232.288
<b>C PRERAĐIVAČKA INDUSTRIJA</b>	<b>4.760</b>	<b>6.034</b>	<b>159.871</b>	<b>16.779.855</b>	<b>15.658.243</b>	<b>4.131.144</b>	<b>2.119.540</b>	<b>2.011.604</b>	<b>13.148.543</b>
Mala (0-49)	4.175	6.020	52.756	5.140.528	4.536.754	1.200.612	520.981	679.631	4.065.265
Srednja (50-249)	472	13	51.272	5.737.793	5.561.205	1.284.394	692.475	591.919	4.694.664
Velika (250 i više)	113	1	55.843	5.901.535	5.560.285	1.646.138	906.084	740.054	4.388.613
<b>D PROIZVODNJA I OPSKRBA ELEKTRIČNOM ENERGIJOM, PLINOM, PAROM I KLIMATIZACIJA</b>	<b>195</b>	<b>7</b>	<b>18.070</b>	<b>3.617.920</b>	<b>2.273.805</b>	<b>1.070.136</b>	<b>564.318</b>	<b>505.818</b>	<b>2.591.390</b>
Mala (0-49)	170	7	729	1.005.489	105.115	38.224	13.704	24.520	973.907
Srednja (50-249)	8	–	909	157.247	160.300	41.817	22.414	19.403	118.786
Velika (250 i više)	17	–	16.432	2.455.183	2.008.391	990.094	528.199	461.895	1.498.697
<b>E OPSKRBA VODOM; UKLANJANJE OTPADNIH VODA, GOSPODARENJE OTPADOM TE DJELATNOSTI SANACIJE OKOLIŠA</b>	<b>333</b>	<b>44</b>	<b>13.034</b>	<b>729.510</b>	<b>641.685</b>	<b>330.887</b>	<b>242.604</b>	<b>88.283</b>	<b>431.870</b>
Mala (0-49)	257	44	3.606	339.253	232.657	97.872	56.874	40.998	250.332
Srednja (50-249)	72	–	6.686	294.997	304.071	157.971	123.594	34.377	151.481
Velika (250 i više)	4	–	2.742	95.260	104.956	75.044	62.136	12.908	30.058
<b>F GRAĐEVINARSTVO</b>	<b>2.073</b>	<b>1.930</b>	<b>37.395</b>	<b>3.506.180</b>	<b>3.214.172</b>	<b>1.036.338</b>	<b>433.478</b>	<b>602.860</b>	<b>2.491.809</b>
Mala (0-49)	1.929	1.930	19.497	1.778.632	1.524.559	519.119	203.050	316.069	1.238.086
Srednja (50-249)	134	–	13.235	1.071.825	1.060.626	340.819	173.225	167.594	761.166
Velika (250 i više)	10	–	4.663	655.723	628.987	176.400	57.203	119.197	492.558
<b>G TRGOVINA NA VELIKO I NA MALO; POPRAVAK MOTORNH VOZILA I MOTOCIKALA</b>	<b>9.786</b>	<b>15.491</b>	<b>145.349</b>	<b>32.265.569</b>	<b>6.993.237</b>	<b>3.955.766</b>	<b>1.732.012</b>	<b>2.223.754</b>	<b>29.192.418</b>
Mala (0-49)	9.462	15.486	82.829	16.446.361	3.847.634	2.101.880	862.896	1.238.984	14.845.691
Srednja (50-249)	278	3	27.364	8.017.921	1.740.281	996.243	404.494	591.749	7.239.985
Velika (250 i više)	46	2	35.156	7.801.288	1.405.323	857.643	464.623	393.020	7.106.741
<b>H PRIJEVOZ I SKLADIŠTENJE</b>	<b>1.970</b>	<b>4.721</b>	<b>38.168</b>	<b>2.644.968</b>	<b>2.591.245</b>	<b>1.120.505</b>	<b>562.019</b>	<b>558.486</b>	<b>1.650.331</b>
Mala (0-49)	1.899	4.721	17.934	1.872.509	1.655.802	513.552	174.003	339.548	1.310.391
Srednja (50-249)	61	–	5.311	348.413	345.010	146.430	74.975	71.455	214.856
Velika (250 i više)	10	–	14.923	424.046	590.433	460.524	313.041	147.483	125.084
<b>I DJELATNOSTI PRUŽANJA SMJEŠTAJA TE PRIPREME I USLUŽIVANJA HRANE (HOTELIJERSTVO I UGOSTITELJSTVO)</b>	<b>868</b>	<b>10.231</b>	<b>35.733</b>	<b>1.236.720</b>	<b>1.072.378</b>	<b>422.740</b>	<b>246.701</b>	<b>176.039</b>	<b>852.724</b>
Mala (0-49)	829	10.230	32.171	1.065.635	910.606	338.577	203.238	135.339	758.495
Srednja (50-249)	D	D	D	D	D	D	D	D	D
Velika (250 i više)	A	A	A	A	A	A	A	A	A

nastavak

Područja djelatnosti KD BiH 2010 (EU NACE Rev. 2)	Broj poduzeća	Broj poduzetnika	Broj zaposlenih osoba	Promet	Vrijednost proizvodnje	Dodana vrijednost po faktorskim troškovima	Troškovi zaposlenika	Bruto operativni višak	Ukupne nabavke dobara i usluga	
										tisuće KM
<b>J</b>	<b>INFORMACIJE I KOMUNIKACIJE</b>	<b>1.075</b>	<b>276</b>	<b>20.406</b>	<b>2.175.648</b>	<b>2.094.289</b>	<b>1.198.627</b>	<b>525.232</b>	<b>673.395</b>	<b>1.018.965</b>
	Mala (0-49)	1.019	275	6.310	527.894	495.435	240.405	118.455	121.950	292.961
	Srednja (50-249)	48	1	4.796	378.270	380.324	217.982	117.357	100.624	179.989
	Velika (250 i više)	8	0	9.300	1.269.484	1.218.530	740.240	289.419	450.821	546.016
<b>L</b>	<b>POSLOVANJE NEKRETNINAMA</b>	<b>733</b>	<b>80</b>	<b>3.711</b>	<b>307.278</b>	<b>295.272</b>	<b>179.632</b>	<b>56.003</b>	<b>123.629</b>	<b>153.870</b>
	Mala (0-49)	723	80	2.448	241.671	243.278	144.643	36.871	107.772	123.245
	Srednja (50-249)	D	D	D	D	D	D	D	D	D
	Velika (250 i više)	A	A	A	A	A	A	A	A	A
<b>M</b>	<b>STRUČNE, ZNANSTVENE I TEHNIČKE DJELATNOSTI</b>	<b>2.893</b>	<b>2.897</b>	<b>22.443</b>	<b>1.570.246</b>	<b>1.349.258</b>	<b>638.236</b>	<b>335.867</b>	<b>302.369</b>	<b>882.010</b>
	Mala (0-49)	2.851	2.896	18.247	1.281.312	1.127.748	532.854	251.021	281.833	672.405
	Srednja (50-249)	D	D	D	D	D	D	D	D	D
	Velika (250 i više)	A	A	A	A	A	A	A	A	A
<b>N</b>	<b>ADMINISTRATIVNE I POMOĆNE USLUŽNE DJELATNOSTI</b>	<b>895</b>	<b>430</b>	<b>13.085</b>	<b>442.568</b>	<b>463.189</b>	<b>234.070</b>	<b>145.671</b>	<b>88.399</b>	<b>242.103</b>
	Mala (0-49)	852	430	5.278	275.289	289.743	124.527	61.048	63.479	173.713
	Srednja (50-249)	35	–	3.117	75.278	75.150	49.315	39.223	10.092	29.350
	Velika (250 i više)	8	–	4.690	92.001	98.296	60.228	45.401	14.828	39.040
<b>P</b>	<b>OBRAZOVANJE</b>	<b>440</b>	<b>468</b>	<b>5.110</b>	<b>174.980</b>	<b>179.046</b>	<b>108.632</b>	<b>67.979</b>	<b>40.654</b>	<b>66.320</b>
	Mala (0-49)	429	468	4.133	130.510	133.012	76.672	47.829	28.844	52.168
	Srednja (50-249)	11	–	977	44.470	46.034	31.960	20.150	11.810	14.152
	Velika (250 i više)	–	–	–	–	–	–	–	–	–
<b>Q</b>	<b>DJELATNOSTI ZDRAVSTVENE SKRBI I SOCIJALNE POMOĆI</b>	<b>668</b>	<b>638</b>	<b>6.341</b>	<b>276.946</b>	<b>280.028</b>	<b>162.633</b>	<b>85.403</b>	<b>77.230</b>	<b>116.833</b>
	Mala (0-49)	658	638	5.128	201.741	203.848	121.231	60.169	61.062	81.240
	Srednja (50-249)	D	D	D	D	D	D	D	D	D
	Velika (250 i više)	A	A	A	A	A	A	A	A	A
<b>R</b>	<b>UMJETNOST, ZABAVA I REKREACIJA</b>	<b>154</b>	<b>80</b>	<b>9.496</b>	<b>1.872.830</b>	<b>1.880.331</b>	<b>850.136</b>	<b>108.400</b>	<b>741.736</b>	<b>972.133</b>
	Mala (0-49)	119	80	1.321	81.160	82.939	42.989	14.733	28.256	36.085
	Srednja (50-249)	27	–	3.321	522.954	527.788	156.011	38.749	117.261	319.890
	Velika (250 i više)	8	–	4.854	1.268.717	1.269.603	651.136	54.919	596.218	616.158
<b>S</b>	<b>OSTALE USLUŽNE DJELATNOSTI</b>	<b>342</b>	<b>5.005</b>	<b>9.264</b>	<b>302.786</b>	<b>247.314</b>	<b>139.238</b>	<b>51.257</b>	<b>87.981</b>	<b>180.274</b>
	Mala (0-49)	338	5.003	8.737	284.086	226.184	122.770	39.216	83.554	171.380
	Srednja (50-249)	4	2	527	18.700	21.130	16.468	12.041	4.427	8.894
	Velika (250 i više)	–	–	–	–	–	–	–	–	–

**Tablica 3.0. Osnovne strukturno poslovne varijable prema područjima i oblastima djelatnosti, 2017.**

Područja i oblasti djelatnosti KD BiH 2010 EU NACE Rev. 2)	Broj poduzeća	Broj poduzetnika	Broj zaposlenih osoba	Promet	Vrijednost proizvodnje	Dodana vrijednost po faktorskim troškovima	Troškovi zaposlenika	Bruto operativni višak	Ukupne nabavke dobara i usluga
<b>UKUPNO OBUHVAĆENE DJELATNOSTI</b>	<b>27.379</b>	<b>48.335</b>	<b>556.175</b>	<b>68.932.418</b>	<b>40.268.614</b>	<b>16.255.148</b>	<b>7.716.802</b>	<b>8.538.347</b>	<b>54.378.816</b>
<b>B VAĐENJE RUDA I KAMENA</b>	<b>194</b>	<b>3</b>	<b>18.699</b>	<b>1.028.413</b>	<b>1.035.122</b>	<b>676.426</b>	<b>440.317</b>	<b>236.109</b>	<b>387.221</b>
05 Vađenje ugljena i lignita	16	–	13.323	628.606	660.517	473.791	345.470	128.322	185.955
06 Vađenje sirove nafte i prirodnog plina	–	–	–	–	–	–	–	–	–
07 Vađenje metalnih ruda	17	–	2.641	216.721	205.559	123.973	53.745	70.228	90.715
08 Vađenje ostalih ruda i kamena	155	2	2.246	168.240	154.777	69.445	33.675	35.769	104.093
09 Pomoćne uslužne djelatnosti u vađenju ruda i kamena	6	1	489	14.846	14.269	9.217	7.427	1.789	6.457
<b>C PRERADIVAČKA INDUSTRIJA</b>	<b>4.760</b>	<b>6.034</b>	<b>159.871</b>	<b>16.779.855</b>	<b>15.658.243</b>	<b>4.131.144</b>	<b>2.119.540</b>	<b>2.011.604</b>	<b>13.148.543</b>
10 Proizvodnja prehrambenih proizvoda	683	1.818	25.869	3.555.970	3.071.652	628.673	285.999	342.673	2.978.827
11 Proizvodnja pića	95	27	2.487	469.540	435.259	174.552	54.779	119.773	302.004
12 Proizvodnja duhanskih proizvoda	7	–	608	55.630	44.111	9.711	12.844	-3.132	33.234
13 Proizvodnja tekstila	92	194	5.889	628.693	636.287	137.785	69.953	67.832	502.735
14 Proizvodnja odjeće	207	545	12.812	341.660	338.149	173.844	120.508	53.335	190.853
15 Proizvodnja kože i srodnih proizvoda	108	117	16.950	538.532	492.597	207.093	164.602	42.491	355.462
16 Prerada drva i proizvoda od drva i pluta, osim pokućstva; proizvodnja predmeta od slame i pletarskih materijala	907	596	15.398	1.174.521	1.069.977	295.038	148.390	146.647	913.295
17 Proizvodnja papira i proizvoda od papira	95	40	2.911	540.385	426.652	128.833	51.625	77.209	407.685
18 Tiskanje i umnožavanje snimljenih zapisa	205	286	2.403	257.271	197.451	85.365	33.895	51.470	173.865
19 Proizvodnja koksa i rafiniranih naftnih proizvoda	10	–	2.519	1.079.127	1.122.249	70.492	62.479	8.013	1.062.273
20 Proizvodnja kemikalija i kemijskih proizvoda	119	32	3.615	551.109	521.614	188.457	68.162	120.295	381.006
21 Proizvodnja osnovnih farmaceutskih proizvoda i farmaceutskih pripravaka	6	–	956	216.170	210.076	94.483	43.589	50.894	126.189
22 Proizvodnja proizvoda od gume i plastičnih masa	388	195	7.019	762.501	699.651	198.646	84.305	114.340	583.065
23 Proizvodnja ostalih nemetalnih mineralnih proizvoda	270	429	5.082	562.921	496.382	178.520	71.266	107.254	398.059
24 Proizvodnja baznih metala	55	6	7.106	1.845.495	1.834.065	264.368	169.531	94.837	1.634.500
25 Proizvodnja gotovih metalnih proizvoda, osim strojeva i opreme	718	736	19.987	1.952.368	1.876.960	619.643	300.035	319.608	1.422.758
26 Proizvodnja računara te elektroničkih i optičkih proizvoda	53	19	625	46.398	42.002	15.495	9.924	5.571	34.542
27 Proizvodnja elektroničke opreme	84	16	3.988	447.282	439.050	92.374	54.991	37.384	372.218
28 Proizvodnja strojeva i uređaja, d. n.	131	14	3.379	311.684	295.713	108.580	54.345	54.235	213.034
29 Proizvodnja motornih vozila, prikolica i poluprikolica	60	6	3.792	463.090	477.359	131.600	65.778	65.822	372.080
30 Proizvodnja ostalih prijevoznih sredstava	11	–	561	25.902	24.999	12.011	8.859	3.152	14.710
31 Proizvodnja pokućstva	241	284	11.218	724.027	694.895	209.089	131.499	77.590	546.480
32 Ostala prerađivačka industrija	76	501	2.548	115.528	108.029	49.808	24.633	25.175	66.852
33 Popravak i instaliranje strojeva i opreme	139	173	2.149	114.051	103.065	56.687	27.551	29.135	62.817
<b>D PROIZVODNJA I OPSKRBA ELEKTRIČNOM ENERGIJOM, PLINOM, PAROM I KLIMATIZACIJA</b>	<b>195</b>	<b>7</b>	<b>18.070</b>	<b>3.617.920</b>	<b>2.273.805</b>	<b>1.070.136</b>	<b>564.318</b>	<b>505.818</b>	<b>2.591.390</b>
35 Proizvodnja i opskrba električnom energijom, plinom, parom i klimatizacija	195	7	18.070	3.617.920	2.273.805	1.070.136	564.318	505.818	2.591.390

nastavak

Područja i oblasti djelatnosti KD BiH 2010 EU NACE Rev. 2)	Broj poduzeća	Broj poduzetnika	Broj zaposlenih osoba	Promet	Vrijednost proizvodnje	Dodana vrijednost po faktorskim troškovima	Troškovi zaposlenika	Bruto operativni višak	Ukupne nabavke dobara i usluga	
										tisuće KM
<b>E</b>	<b>OPSKRBA VODOM; UKLANJANJE OTPADNIH VODA, GOSPODARENJE OTPADOM TE DJELATNOSTI SANACIJE OKOLIŠA</b>	<b>333</b>	<b>44</b>	<b>13.034</b>	<b>729.510</b>	<b>641.685</b>	<b>330.887</b>	<b>242.604</b>	<b>88.283</b>	<b>431.870</b>
	36 Skupljanje, pročišćavanje i opskrba vodom	126	–	7.051	252.761	269.240	180.198	142.804	37.394	89.247
	37 Uklanjanje otpadnih voda	8	–	163	4.969	5.152	3.260	2.762	498	1.949
	38 Skupljanje otpada, djelatnosti obrade i zbrinjavanja otpada; reciklaža materijala	190	43	5.745	466.075	362.192	144.309	96.086	48.223	338.637
	39 Djelatnosti sanacije okoliša te ostale djelatnosti gospodarenja otpadom	9	1	75	5.706	5.101	3.121	952	2.168	2.038
<b>F</b>	<b>GRAĐEVINARSTVO</b>	<b>2.073</b>	<b>1.930</b>	<b>37.395</b>	<b>3.506.180</b>	<b>3.214.172</b>	<b>1.036.338</b>	<b>433.478</b>	<b>602.860</b>	<b>2.491.809</b>
	41 Gradnja građevina visokogradnje	690	237	14.318	1.270.709	1.196.288	378.895	146.278	232.616	896.508
	42 Gradnja građevina niskogradnje	318	20	10.612	1.284.231	1.250.440	373.430	158.260	215.170	934.222
	43 Specijalizirane građevinske djelatnosti	1.065	1.673	12.465	951.240	767.443	284.014	128.940	155.073	661.079
<b>G</b>	<b>TRGOVINA NA VELIKO I NA MALO; POPRAVK MOTORNIH VOZILA I MOTOCIKALA</b>	<b>9.786</b>	<b>15.491</b>	<b>145.349</b>	<b>32.265.569</b>	<b>6.993.237</b>	<b>3.955.766</b>	<b>1.732.012</b>	<b>2.223.754</b>	<b>29.192.418</b>
	45 Trgovina na veliko i na malo motornim vozilima i motociklima; popravak motornih vozila i motocikala	1.141	2.738	11.649	2.037.633	531.178	309.727	115.882	193.846	1.818.834
	46 Trgovina na veliko, osim trgovine motornim vozilima i motociklima	4.567	102	44.372	16.829.840	3.347.866	1.834.308	702.943	1.131.365	15.402.722
	47 Trgovina na malo, osim trgovine motornim vozilima i motociklima	4.078	12.651	89.328	13.398.097	3.114.192	1.811.731	913.188	898.544	11.970.861
<b>H</b>	<b>PRIEVOZ I SKLADIŠTENJE</b>	<b>1.970</b>	<b>4.721</b>	<b>38.168</b>	<b>2.644.968</b>	<b>2.591.245</b>	<b>1.120.505</b>	<b>562.019</b>	<b>558.486</b>	<b>1.650.331</b>
	49 Kopneni prijevoz i cjevovodni transport	1.572	4.688	27.557	2.015.154	1.872.811	697.332	336.027	361.305	1.322.303
	50 Vodeni prijevoz	5	6	12	8.148	7.981	2.234	58	2.176	5.932
	51 Zračni prijevoz	4	–	10	2.829	2.849	226	300	-75	2.830
	52 Skladištenje i pomoćne djelatnosti u prijevozu	374	27	4.501	421.290	499.592	275.963	97.680	178.283	255.881
	53 Poštanske i kurirske djelatnosti	15	–	6.088	197.546	208.012	144.751	127.955	16.796	63.386
<b>I</b>	<b>DJELATNOSTI PRUŽANJA SMJEŠTAJA TE PRIPREME I USLUŽIVANJA HRANE (HOTELIJERSTVO I UGOSTITELJSTVO)</b>	<b>868</b>	<b>10.231</b>	<b>35.733</b>	<b>1.236.720</b>	<b>1.072.378</b>	<b>422.740</b>	<b>246.701</b>	<b>176.039</b>	<b>852.724</b>
	55 Smještaj	308	509	6.156	259.811	256.372	130.878	68.313	62.565	141.033
	56 Djelatnosti pripreme i usluživanja hrane i pića	560	9.722	29.577	976.908	816.006	291.862	178.388	113.474	711.691
<b>J</b>	<b>INFORMACIJE I KOMUNIKACIJE</b>	<b>1.075</b>	<b>276</b>	<b>20.406</b>	<b>2.175.648</b>	<b>2.094.289</b>	<b>1.198.627</b>	<b>525.232</b>	<b>673.395</b>	<b>1.018.965</b>
	58 Nakladnička djelatnost	151	22	1.421	83.770	78.322	37.950	24.049	13.901	47.126
	59 Proizvodnja filmova, video- filmova i televizijskog programa, djelatnost snimanja zvučnih zapisa i izdavanja muzičkih zapisa	68	10	283	17.668	20.919	9.271	4.745	4.527	11.669
	60 Emitiranje programa	144	–	3.922	153.211	182.022	116.577	79.727	36.850	64.090
	61 Telekomunikacije	89	4	8.512	1.401.786	1.338.295	764.450	272.314	492.136	646.656
	62 Računarsko programiranje, savjetovanje i djelatnosti povezane s njima	523	173	5.096	435.304	390.911	226.390	123.669	102.721	209.345
	63 Informacijske uslužne djelatnosti	100	67	1.172	83.909	83.821	43.989	20.729	23.260	40.078

nastavak

Područja i oblasti djelatnosti KD BiH 2010 EU NACE Rev. 2)		Broj poduzeća	Broj poduzetnika	Broj zaposlenih osoba	Promet	Vrijednost proizvodnje	Dodana vrijednost po faktorskim troškovima	Troškovi zaposlenika	Bruto operativni višak	Ukupne nabavke dobara i usluga
<b>L</b>	<b>POSLOVANJE NEKRETNINAMA</b>	<b>733</b>	<b>80</b>	<b>3.711</b>	<b>307.278</b>	<b>295.272</b>	<b>179.632</b>	<b>56.003</b>	<b>123.629</b>	<b>153.870</b>
	68 Poslovanje nekretninama	733	80	3.711	307.278	295.272	179.632	56.003	123.629	153.870
<b>M</b>	<b>STRUČNE, ZNANSTVENE I TEHNIČKE DJELATNOSTI</b>	<b>2.893</b>	<b>2.897</b>	<b>22.443</b>	<b>1.570.246</b>	<b>1.349.258</b>	<b>638.236</b>	<b>335.867</b>	<b>302.369</b>	<b>882.010</b>
	69 Pravne i računovodstvene djelatnosti	703	2.203	7.273	321.672	322.204	225.627	79.594	146.033	87.075
	70 Upravljačke djelatnosti; savjetovanje u vezi s upravljanjem	350	78	1.506	106.789	98.560	53.917	28.984	24.933	57.038
	71 Arhitektonske i inženjerske djelatnosti; tehničko ispitivanje i analiza	1.112	88	8.530	708.348	514.467	201.796	148.432	53.364	454.981
	72 Znanstveno istraživanje i razvoj	46	4	579	42.059	43.016	19.923	12.144	7.779	22.308
	73 Promocija (reklama i propaganda) i istraživanje tržišta	371	97	2.306	277.714	272.640	83.941	40.181	43.760	191.011
	74 Ostale stručne, znanstvene i tehničke djelatnosti	110	358	937	54.213	59.897	30.636	8.517	22.119	27.908
	75 Veterinarske djelatnosti	201	69	1.312	59.450	38.475	22.398	18.016	4.382	41.689
<b>N</b>	<b>ADMINISTRATIVNE I POMOĆNE USLUŽNE DJELATNOSTI</b>	<b>895</b>	<b>430</b>	<b>13.085</b>	<b>442.568</b>	<b>463.189</b>	<b>234.070</b>	<b>145.671</b>	<b>88.399</b>	<b>242.103</b>
	77 Djelatnost iznajmljivanja i davanja u zakup	198	106	724	45.487	54.706	30.069	8.377	21.693	31.493
	78 Djelatnosti posredovanja u zapošljavanju	55	1	1.019	38.466	38.362	20.147	16.566	3.581	19.816
	79 Putničke agencije, organizatori putovanja, turoperateri i ostale rezervacijske usluge, te djelatnosti povezane s njima	256	25	876	76.589	82.211	14.310	10.309	4.001	67.211
	80 Zaštitne i istražne djelatnosti	63	2	6.244	135.938	135.742	81.751	61.979	19.772	58.122
	81 Usluge u vezi s upravljanjem i održavanjem zgrada, te djelatnosti uređenja i održavanja zelenih površina	120	132	2.271	67.722	72.208	43.199	26.835	16.364	30.472
	82 Uredske, administrativne i pomoćne djelatnosti, te ostale poslovne pomoćne djelatnosti	203	164	1.951	78.367	79.961	44.594	21.606	22.988	34.990
<b>P</b>	<b>OBRAZOVANJE</b>	<b>440</b>	<b>468</b>	<b>5.110</b>	<b>174.980</b>	<b>179.046</b>	<b>108.632</b>	<b>67.979</b>	<b>40.654</b>	<b>66.320</b>
	85 Obrazovanje	440	468	5.110	174.980	179.046	108.632	67.979	40.654	66.320
<b>Q</b>	<b>DJELATNOSTI ZDRAVSTVENE I SOCIJALNE SKRBI</b>	<b>668</b>	<b>638</b>	<b>6.341</b>	<b>276.946</b>	<b>280.028</b>	<b>162.633</b>	<b>85.403</b>	<b>77.230</b>	<b>116.833</b>
	86 Djelatnost zdravstvene skrbi	539	620	5.044	249.397	248.388	143.578	69.909	73.669	104.283
	87 Djelatnost socijalne skrbi u ustanovama sa smještajem	71	10	910	20.911	23.665	13.921	11.165	2.757	9.525
	88 Djelatnost socijalne skrbi bez smještaja	58	8	388	6.638	7.976	5.133	4.329	804	3.025
<b>R</b>	<b>UMJETNOST, ZABAVA I REKREACIJA</b>	<b>154</b>	<b>80</b>	<b>9.496</b>	<b>1.872.830</b>	<b>1.880.331</b>	<b>850.136</b>	<b>108.400</b>	<b>741.736</b>	<b>972.133</b>
	92 Djelatnosti kockanja i klađenja	89	5	8.561	1.838.529	1.840.493	828.463	95.312	733.150	952.704
	93 Sportske, zabavne i rekreacijske djelatnosti	65	75	935	34.301	39.838	21.673	13.088	8.585	19.430
<b>S</b>	<b>OSTALE USLUŽNE DJELATNOSTI</b>	<b>342</b>	<b>5.005</b>	<b>9.264</b>	<b>302.786</b>	<b>247.314</b>	<b>139.238</b>	<b>51.257</b>	<b>87.981</b>	<b>180.274</b>
	95 Popravak računara i predmeta za osobnu uporabu i kućanstvo	106	736	1.414	88.260	59.589	28.626	8.282	20.344	61.922
	96 Ostale osobne uslužne djelatnosti	236	4.269	7.850	214.526	187.725	110.612	42.975	67.637	118.352



**Tablica 3.1. Struktura varijabli područja prema oblastima djelatnosti, 2017.**

Područja i oblasti djelatnosti KD BiH 2010 (EU NACE Rev. 2)	Broj poduzeća	Broj poduzetnika	Broj zaposlenih osoba	Promet	Vrijednost proizvodnje	Dodana vrijednost po faktorskim troškovima	Troškovi zaposlenika	Bruto operativni višak	Ukupne nabavke dobara i usluga
	u %								
<b>B VAĐENJE RUDA I KAMENA</b>	<b>100,0</b>	<b>100,0</b>	<b>100,0</b>	<b>100,0</b>	<b>100,0</b>	<b>100,0</b>	<b>100,0</b>	<b>100,0</b>	<b>100,0</b>
05 Vađenje ugljena i lignita	8,2	0,0	71,2	61,1	63,8	70,0	78,5	54,3	48,0
06 Vađenje sirove nafte i prirodnog plina	0,0	0,0	0,0	0,0	0,0	0,0	0,0	0,0	0,0
07 Vađenje metalnih ruda	8,8	0,0	14,1	21,1	19,9	18,3	12,2	29,7	23,4
08 Vađenje ostalih ruda i kamena	79,9	66,7	12,0	16,4	15,0	10,3	7,6	15,1	26,9
09 Pomoćne uslužne djelatnosti u vađenju ruda i kamena	3,1	33,3	2,6	1,4	1,4	1,4	1,7	0,8	1,7
<b>C PRERAĐIVAČKA INDUSTRIJA</b>	<b>100,0</b>	<b>100,0</b>	<b>100,0</b>	<b>100,0</b>	<b>100,0</b>	<b>100,0</b>	<b>100,0</b>	<b>100,0</b>	<b>100,0</b>
10 Proizvodnja prehrambenih proizvoda	14,3	30,1	16,2	21,2	19,6	15,2	13,5	17,0	22,7
11 Proizvodnja pića	2,0	0,4	1,6	2,8	2,8	4,2	2,6	6,0	2,3
12 Proizvodnja duhanskih proizvoda	0,1	0,0	0,4	0,3	0,3	0,2	0,6	-0,2	0,3
13 Proizvodnja tekstila	1,9	3,2	3,7	3,7	4,1	3,3	3,3	3,4	3,8
14 Proizvodnja odjeće	4,3	9,0	8,0	2,0	2,2	4,2	5,7	2,7	1,5
15 Proizvodnja kože i srodnih proizvoda	2,3	1,9	10,6	3,2	3,1	5,0	7,8	2,1	2,7
16 Prerada drva i proizvoda od drva i pluta, osim pokućstva; proizvodnja predmeta od slame i pletarskih materijala	19,1	9,9	9,6	7,0	6,8	7,1	7,0	7,3	6,9
17 Proizvodnja papira i proizvoda od papira	2,0	0,7	1,8	3,2	2,7	3,1	2,4	3,8	3,1
18 Tiskanje i umnožavanje snimljenih zapisa	4,3	4,7	1,5	1,5	1,3	2,1	1,6	2,6	1,3
19 Proizvodnja koksa i rafiniranih naftnih proizvoda	0,2	0,0	1,6	6,4	7,2	1,7	2,9	0,4	8,1
20 Proizvodnja kemikalija i kemijskih proizvoda	2,5	0,5	2,3	3,3	3,3	4,6	3,2	6,0	2,9
21 Proizvodnja osnovnih farmaceutskih proizvoda i farmaceutskih pripravaka	0,1	0,0	0,6	1,3	1,3	2,3	2,1	2,5	1,0
22 Proizvodnja proizvoda od gume i plastičnih masa	8,2	3,2	4,4	4,5	4,5	4,8	4,0	5,7	4,4
23 Proizvodnja ostalih nemetalnih mineralnih proizvoda	5,7	7,1	3,2	3,4	3,2	4,3	3,4	5,3	3,0
24 Proizvodnja baznih metala	1,2	0,1	4,4	11,0	11,7	6,4	8,0	4,7	12,4
25 Proizvodnja gotovih metalnih proizvoda, osim strojeva i opreme	15,1	12,2	12,5	11,6	12,0	15,0	14,2	15,9	10,8
26 Proizvodnja računara te elektroničkih i optičkih proizvoda	1,1	0,3	0,4	0,3	0,3	0,4	0,5	0,3	0,3
27 Proizvodnja elektroničke opreme	1,8	0,3	2,5	2,7	2,8	2,2	2,6	1,9	2,8
28 Proizvodnja strojeva i uređaja, d. n.	2,8	0,2	2,1	1,9	1,9	2,6	2,6	2,7	1,6
29 Proizvodnja motornih vozila, prikolica i poluprikolica	1,3	0,1	2,4	2,8	3,0	3,2	3,1	3,3	2,8
30 Proizvodnja ostalih prijevoznih sredstava	0,2	0,0	0,4	0,2	0,2	0,3	0,4	0,2	0,1
31 Proizvodnja pokućstva	5,1	4,7	7,0	4,3	4,4	5,1	6,2	3,9	4,2
32 Ostala prerađivačka industrija	1,6	8,3	1,6	0,7	0,7	1,2	1,2	1,3	0,5
33 Popravak i instaliranje strojeva i opreme	2,9	2,9	1,3	0,7	0,7	1,4	1,3	1,4	0,5
<b>D PROIZVODNJA I OPSKRBA ELEKTRIČNOM ENERGIJOM, PLINOM, PAROM I KLIMATIZACIJA</b>	<b>100,0</b>	<b>100,0</b>	<b>100,0</b>	<b>100,0</b>	<b>100,0</b>	<b>100,0</b>	<b>100,0</b>	<b>100,0</b>	<b>100,0</b>
35 Proizvodnja i opskrba električnom energijom, plinom, parom i klimatizacija	100,0	100,0	100,0	100,0	100,0	100,0	100,0	100,0	100,0

nastavak

Područja i oblasti djelatnosti KD BiH 2010 (EU NACE Rev. 2)	Broj poduzeća	Broj poduzetnika	Broj zaposlenih osoba	Promet	Vrijednost proizvodnje	Dodana vrijednost po faktorskim troškovima	Troškovi zaposlenika	Bruto operativni višak	Ukupne nabavke dobara i usluga
	u %								
<b>E OPSKRBA VODOM; UKLANJANJE OTPADNIH VODA, GOSPODARENJE OTPADOM TE DJELATNOSTI SANACIJE OKOLIŠA</b>	<b>100,0</b>	<b>100,0</b>	<b>100,0</b>	<b>100,0</b>	<b>100,0</b>	<b>100,0</b>	<b>100,0</b>	<b>100,0</b>	<b>100,0</b>
36 Skupljanje, pročišćavanje i opskrba vodom	37,8	0,0	54,1	34,6	42,0	54,5	58,9	42,4	20,7
37 Uklanjanje otpadnih voda	2,4	0,0	1,3	0,7	0,8	1,0	1,1	0,6	0,5
38 Skupljanje otpada, djelatnosti obrade i zbrinjavanja otpada; reciklaža materijala	57,1	97,7	44,1	63,9	56,4	43,6	39,6	54,6	78,4
39 Djelatnosti sanacije okoliša te ostale djelatnosti gospodarenja otpadom	2,7	2,3	0,6	0,8	0,8	0,9	0,4	2,5	0,5
<b>F GRAĐEVINARSTVO</b>	<b>100,0</b>	<b>100,0</b>	<b>100,0</b>	<b>100,0</b>	<b>100,0</b>	<b>100,0</b>	<b>100,0</b>	<b>100,0</b>	<b>100,0</b>
41 Gradnja građevina visokogradnje	33,3	12,3	38,3	36,2	37,2	36,6	33,7	38,6	36,0
42 Gradnja građevina niskogradnje	15,3	1,0	28,4	36,6	38,9	36,0	36,5	35,7	37,5
43 Specijalizirane građevinske djelatnosti	51,4	86,7	33,3	27,1	23,9	27,4	29,7	25,7	26,5
<b>G TRGOVINA NA VELIKO I NA MALO; POPRAVAK MOTORNIH VOZILA I MOTOCIKALA</b>	<b>100,0</b>	<b>100,0</b>	<b>100,0</b>	<b>100,0</b>	<b>100,0</b>	<b>100,0</b>	<b>100,0</b>	<b>100,0</b>	<b>100,0</b>
45 Trgovina na veliko i na malo motornim vozilima i motociklima; popravak motornih vozila i motocikala	11,7	17,7	8,0	6,3	7,6	7,8	6,7	8,7	6,2
46 Trgovina na veliko, osim trgovine motornim vozilima i motociklima	46,7	0,7	30,5	52,2	47,9	46,4	40,6	50,9	52,8
47 Trgovina na malo, osim trgovine motornim vozilima i motociklima	41,7	81,7	61,5	41,5	44,5	45,8	52,7	40,4	41,0
<b>H PRIJEVOZ I SKLADIŠTENJE</b>	<b>100,0</b>	<b>100,0</b>	<b>100,0</b>	<b>100,0</b>	<b>100,0</b>	<b>100,0</b>	<b>100,0</b>	<b>100,0</b>	<b>100,0</b>
49 Kopneni prijevoz i cjevovodni transport	79,8	99,3	72,2	76,2	72,3	62,2	59,8	64,7	80,1
50 Vodeni prijevoz	0,3	0,1	0,0	0,3	0,3	0,2	0,0	0,4	0,4
51 Zračni prijevoz	0,2	0,0	0,0	0,1	0,1	0,0	0,1	0,0	0,2
52 Skladištenje i pomoćne djelatnosti u prijevozu	19,0	0,6	11,8	15,9	19,3	24,6	17,4	31,9	15,5
53 Poštanske i kurirske djelatnosti	0,8	0,0	16,0	7,5	8,0	12,9	22,8	3,0	3,8
<b>I DJELATNOSTI PRUŽANJA SMJEŠTAJA TE PRIPREME I USLUŽIVANJA HRANE (HOTELIJERSTVO I UGOSTITELJSTVO)</b>	<b>100,0</b>	<b>100,0</b>	<b>100,0</b>	<b>100,0</b>	<b>100,0</b>	<b>100,0</b>	<b>100,0</b>	<b>100,0</b>	<b>100,0</b>
55 Smještaj	35,5	5,0	17,2	21,0	23,9	31,0	27,7	35,5	16,5
56 Djelatnosti pripreme i usluživanja hrane i pića	64,5	95,0	82,8	79,0	76,1	69,0	72,3	64,5	83,5
<b>J INFORMACIJE I KOMUNIKACIJE</b>	<b>100,0</b>	<b>100,0</b>	<b>100,0</b>	<b>100,0</b>	<b>100,0</b>	<b>100,0</b>	<b>100,0</b>	<b>100,0</b>	<b>100,0</b>
58 Nakladnička djelatnost	14,0	8,0	7,0	3,9	3,7	3,2	4,6	2,1	4,6
59 Proizvodnja filmova, videofilmova i televizijskog programa, djelatnost snimanja zvučnih zapisa i izdavanja muzičkih zapisa	6,3	3,6	1,4	0,8	1,0	0,8	0,9	0,7	1,1
60 Emitiranje programa	13,4	0,0	19,2	7,0	8,7	9,7	15,2	5,5	6,3
61 Telekomunikacije	8,3	1,4	41,7	64,4	63,9	63,8	51,8	73,1	63,5
62 Računarsko programiranje, savjetovanje i djelatnosti povezane s njima	48,7	62,7	25,0	20,0	18,7	18,9	23,5	15,3	20,5
63 Informacijske uslužne djelatnosti	9,3	24,3	5,7	3,9	4,0	3,7	3,9	3,5	3,9
<b>L POSLOVANJE NEKRETNINAMA</b>	<b>100,0</b>	<b>100,0</b>	<b>100,0</b>	<b>100,0</b>	<b>100,0</b>	<b>100,0</b>	<b>100,0</b>	<b>100,0</b>	<b>100,0</b>
68 Poslovanje nekretninama	100,0	100,0	100,0	100,0	100,0	100,0	100,0	100,0	100,0

nastavak

Područja i oblasti djelatnosti KD BiH 2010 (EU NACE Rev. 2)	Broj poduzeća	Broj poduzetnika	Broj zaposlenih osoba	Promet	Vrijednost proizvodnje	Dodana vrijednost po faktorskim troškovima	Troškovi zaposlenika	Bruto operativni višak	Ukupne nabavke dobara i usluga
	u %								
<b>M STRUČNE, ZNANSTVENE I TEHNIČKE DJELATNOSTI</b>	<b>100,0</b>	<b>100,0</b>	<b>100,0</b>	<b>100,0</b>	<b>100,0</b>	<b>100,0</b>	<b>100,0</b>	<b>100,0</b>	<b>100,0</b>
69 Pravne i računovodstvene djelatnosti	24,3	76,0	32,4	20,5	23,9	35,4	23,7	48,3	9,9
70 Upravljačke djelatnosti; savjetovanje u vezi s upravljanjem	12,1	2,7	6,7	6,8	7,3	8,4	8,6	8,2	6,5
71 Arhitektonske i inženjerske djelatnosti; tehničko ispitivanje i analiza	38,4	3,0	38,0	45,1	38,1	31,6	44,2	17,6	51,6
72 Znanstveno istraživanje i razvoj	1,6	0,1	2,6	2,7	3,2	3,1	3,6	2,6	2,5
73 Promocija (reklama i propaganda) i istraživanje tržišta	12,8	3,3	10,3	17,7	20,2	13,2	12,0	14,5	21,7
74 Ostale stručne, znanstvene i tehničke djelatnosti	3,8	12,4	4,2	3,5	4,4	4,8	2,5	7,3	3,2
75 Veterinarske djelatnosti	6,9	2,4	5,8	3,8	2,9	3,5	5,4	1,4	4,7
<b>N ADMINISTRATIVNE I POMOĆNE USLUŽNE DJELATNOSTI</b>	<b>100,0</b>	<b>100,0</b>	<b>100,0</b>	<b>100,0</b>	<b>100,0</b>	<b>100,0</b>	<b>100,0</b>	<b>100,0</b>	<b>100,0</b>
77 Djelatnost iznajmljivanja i davanja u zakup	22,1	24,7	5,5	10,3	11,8	12,8	5,8	24,5	13,0
78 Djelatnosti posredovanja u zapošljavanju	6,1	0,2	7,8	8,7	8,3	8,6	11,4	4,1	8,2
79 Putničke agencije, organizatori putovanja, turoperateri i ostale rezervacijske usluge, te djelatnosti povezane s njima	28,6	5,8	6,7	17,3	17,7	6,1	7,1	4,5	27,8
80 Zaštitne i istražne djelatnosti	7,0	0,5	47,7	30,7	29,3	34,9	42,5	22,4	24,0
81 Usluge u vezi s upravljanjem i održavanjem zgrada, te djelatnosti uređenja i održavanja zelenih površina	13,4	30,7	17,4	15,3	15,6	18,5	18,4	18,5	12,6
82 Uredske, administrativne i pomoćne djelatnosti, te ostale poslovne pomoćne djelatnosti	22,7	38,1	14,9	17,7	17,3	19,1	14,8	26,0	14,5
<b>P OBRAZOVANJE</b>	<b>100,0</b>	<b>100,0</b>	<b>100,0</b>	<b>100,0</b>	<b>100,0</b>	<b>100,0</b>	<b>100,0</b>	<b>100,0</b>	<b>100,0</b>
85 Obrazovanje	100,0	100,0	100,0	100,0	100,0	100,0	100,0	100,0	100,0
<b>Q DJELATNOSTI ZDRAVSTVENE I SOCIJALNE SKRBI</b>	<b>100,0</b>	<b>100,0</b>	<b>100,0</b>	<b>100,0</b>	<b>100,0</b>	<b>100,0</b>	<b>100,0</b>	<b>100,0</b>	<b>100,0</b>
86 Djelatnost zdravstvene skrbi	80,7	97,2	79,5	90,1	88,7	88,3	81,9	95,4	89,3
87 Djelatnost socijalne skrbi u ustanovama sa smještajem	10,6	1,6	14,3	7,6	8,5	8,6	13,1	3,6	8,2
88 Djelatnost socijalne skrbi bez smještaja	8,7	1,3	6,1	2,4	2,8	3,2	5,1	1,0	2,6
<b>R UMJETNOST, ZABAVA I REKREACIJA</b>	<b>100,0</b>	<b>100,0</b>	<b>100,0</b>	<b>100,0</b>	<b>100,0</b>	<b>100,0</b>	<b>100,0</b>	<b>100,0</b>	<b>100,0</b>
92 Djelatnosti kockanja i klađenja	57,8	6,3	90,2	98,2	97,9	97,5	87,9	98,8	98,0
93 Sportske, zabavne i rekreacijske djelatnosti	42,2	93,8	9,8	1,8	2,1	2,5	12,1	1,2	2,0
<b>S OSTALE USLUŽNE DJELATNOSTI</b>	<b>100,0</b>	<b>100,0</b>	<b>100,0</b>	<b>100,0</b>	<b>100,0</b>	<b>100,0</b>	<b>100,0</b>	<b>100,0</b>	<b>100,0</b>
95 Popravak računara i predmeta za osobnu uporabu i kućanstvo	31,0	14,7	15,3	29,1	24,1	20,6	16,2	23,1	34,3
96 Ostale osobne uslužne djelatnosti	69,0	85,3	84,7	70,9	75,9	79,4	83,8	76,9	65,7

**Tablica 4.0. Osnovni strukturno poslovni indikatori po područjima djelatnosti i prema veličini poduzeća i poduzetnika, 2017.**

Područja djelatnosti KD BiH 2010 (EU NACE Rev. 2)	Promet po zaposlenoj osobi (KM)	Dodana vrijednost po zaposlenoj osobi (KM)	Učešće dodane vrijednosti u vrijednosti u proizvodnje (%)	Prosječni troškovi rada po zaposleniku (KM)	Bruto operativna stopa (%)
<b>UKUPNO OBUHVAĆENE DJELATNOSTI</b>	<b>123.940</b>	<b>29.227</b>	<b>40,4</b>	<b>15.197</b>	<b>12,4</b>
Mala (0-49)	117.216	23.810	39,8	12.530	11,6
Srednja (50-249)	135.432	29.715	35,0	14.861	11,0
Velika (250 i više)	125.746	37.426	45,3	18.901	14,7
<b>B VAĐENJE RUDA I KAMENA</b>	<b>54.998</b>	<b>36.174</b>	<b>65,3</b>	<b>23.554</b>	<b>23,0</b>
Mala (0-49)	74.969	24.735	34,3	13.808	14,6
Srednja (50-249)	99.050	67.820	66,2	21.583	46,7
Velika (250 i više)	47.822	33.570	69,8	24.748	18,4
<b>C PRERAĐIVAČKA INDUSTRIJA</b>	<b>104.959</b>	<b>25.840</b>	<b>26,4</b>	<b>13.781</b>	<b>12,0</b>
Mala (0-49)	97.440	22.758	26,5	11.154	13,2
Srednja (50-249)	111.909	25.051	23,1	13.511	10,3
Velika (250 i više)	105.681	29.478	29,6	16.226	12,5
<b>D PROIZVODNJA I OPSKRBA ELEKTRIČNOM ENERGIJOM, PLINOM, PAROM I KLIMATIZACIJA</b>	<b>200.217</b>	<b>59.222</b>	<b>47,1</b>	<b>31.242</b>	<b>14,0</b>
Mala (0-49)	1.379.272	52.434	36,4	18.981	2,4
Srednja (50-249)	172.990	46.003	26,1	24.658	12,3
Velika (250 i više)	149.415	60.254	49,3	32.145	18,8
<b>E OPSKRBA VODOM; UKLANJANJE OTPADNIH VODA, GOSPODARENJE OTPADOM TE DJELATNOSTI SANACIJE OKOLIŠA</b>	<b>55.970</b>	<b>25.386</b>	<b>51,6</b>	<b>18.676</b>	<b>12,1</b>
Mala (0-49)	94.080	27.141	42,1	15.967	12,1
Srednja (50-249)	44.122	23.627	52,0	18.485	11,7
Velika (250 i više)	34.741	27.368	71,5	22.661	13,6
<b>F GRAĐEVINARSTVO</b>	<b>93.761</b>	<b>27.713</b>	<b>32,2</b>	<b>12.225</b>	<b>17,2</b>
Mala (0-49)	91.226	26.626	34,1	11.561	17,8
Srednja (50-249)	80.984	25.751	32,1	13.089	15,6
Velika (250 i više)	140.623	37.830	28,0	12.273	18,2
<b>G TRGOVINA NA VELIKO I NA MALO; POPRAVAK MOTORNH VOZILA I MOTOCIKALA</b>	<b>221.987</b>	<b>27.216</b>	<b>56,6</b>	<b>13.339</b>	<b>6,9</b>
Mala (0-49)	198.558	25.376	54,6	12.815	7,5
Srednja (50-249)	293.010	36.407	57,2	14.785	7,4
Velika (250 i više)	221.905	24.395	61,0	13.217	5,0
<b>H PRIJEVOZ I SKLADIŠTENJE</b>	<b>69.298</b>	<b>29.357</b>	<b>43,2</b>	<b>16.804</b>	<b>21,1</b>
Mala (0-49)	104.412	28.636	31,0	13.170	18,1
Srednja (50-249)	65.602	27.571	42,4	14.117	20,5
Velika (250 i više)	28.416	30.860	78,0	20.977	34,8

nastavak

Područja djelatnosti KD BiH 2010 (EU NACE Rev. 2)	Promet po zaposlenoj osobi (KM)	Dodana vrijednost po zaposlenoj osobi (KM)	Učešće dodane vrijednosti u vrijednosti proizvodnje (%)	Prosječni troškovi rada po zaposleniku (KM)	Bruto operativna stopa (%)
<b>I DJELATNOSTI PRUŽANJA SMJEŠTAJA TE PRIPREME I USLUŽIVANJA HRANE (HOTELIJERSTVO I UGOSTITELJSTVO)</b>	<b>34.610</b>	<b>11.831</b>	<b>39,4</b>	<b>9.675</b>	<b>14,2</b>
Mala (0-49)	33.124	10.524	37,2	9.263	12,7
Srednja (50-249)	48.603	22.677	49,3	11.698	22,6
Velika (250 i više)	44.785	29.021	68,5	15.104	31,1
<b>J INFORMACIJE I KOMUNIKACIJE</b>	<b>106.617</b>	<b>58.738</b>	<b>57,2</b>	<b>26.094</b>	<b>31,0</b>
Mala (0-49)	83.657	38.098	48,5	19.627	23,1
Srednja (50-249)	78.872	45.451	57,3	24.485	26,6
Velika (250 i više)	136.504	79.596	60,7	31.120	35,5
<b>L POSLOVANJE NEKRETNINAMA</b>	<b>82.802</b>	<b>48.405</b>	<b>60,8</b>	<b>15.424</b>	<b>40,2</b>
Mala (0-49)	98.722	59.086	59,5	15.571	44,6
Srednja (50-249)	93.437	50.862	71,7	19.804	33,2
Velika (250 i više)	15.687	7.465	49,2	11.080	-23,0
<b>M STRUČNE, ZNANSTVENE I TEHNIČKE DJELATNOSTI</b>	<b>69.966</b>	<b>28.438</b>	<b>47,3</b>	<b>17.183</b>	<b>19,3</b>
Mala (0-49)	70.220	29.202	47,2	16.352	22,0
Srednja (50-249)	46.235	26.264	52,8	18.651	16,5
Velika (250 i više)	282.977	14.244	17,5	35.122	-7,4
<b>N ADMINISTRATIVNE I POMOĆNE USLUŽNE DJELATNOSTI</b>	<b>33.823</b>	<b>17.888</b>	<b>50,5</b>	<b>11.511</b>	<b>20,0</b>
Mala (0-49)	52.158	23.594	43,0	12.592	23,1
Srednja (50-249)	24.151	15.821	65,6	12.583	13,4
Velika (250 i više)	19.616	12.842	61,3	9.680	16,1
<b>P OBRAZOVANJE</b>	<b>34.246</b>	<b>21.261</b>	<b>60,7</b>	<b>14.646</b>	<b>23,2</b>
Mala (0-49)	31.581	18.554	57,6	13.052	22,1
Srednja (50-249)	45.517	32.712	69,4	20.624	26,6
Velika (250 i više)					
<b>Q DJELATNOSTI ZDRAVSTVENE SKRBI I SOCIJALNE POMOĆI</b>	<b>43.673</b>	<b>25.646</b>	<b>58,1</b>	<b>14.974</b>	<b>27,9</b>
Mala (0-49)	39.338	23.639	59,5	13.399	30,3
Srednja (50-249)	66.592	35.829	52,3	23.075	19,2
Velika (250 i više)	49.961	29.687	62,3	14.847	29,7
<b>R UMJETNOST, ZABAVA I REKREACIJA</b>	<b>197.223</b>	<b>89.526</b>	<b>45,2</b>	<b>11.518</b>	<b>39,6</b>
Mala (0-49)	61.438	32.543	51,8	11.872	34,8
Srednja (50-249)	157.469	46.977	29,6	11.686	22,4
Velika (250 i više)	261.376	134.144	51,3	11.314	47,0
<b>S OSTALE USLUŽNE DJELATNOSTI</b>	<b>32.684</b>	<b>15.030</b>	<b>56,3</b>	<b>12.035</b>	<b>29,1</b>
Mala (0-49)	32.515	14.052	54,3	10.502	29,4
Srednja (50-249)	35.484	31.249	77,9	22.935	23,7
Velika (250 i više)	-	-	-	-	-

**Tablica 5.0. Osnovni strukturno poslovni indikatori prema oblastima djelatnosti, 2017.**

Područja i oblasti djelatnosti KD BiH 2010 (EU NACE Rev. 2)	Promet po zaposlenoj osobi (KM)	Dodana vrijednost po zaposlenoj osobi (KM)	Učešće dodane vrijednosti u vrijednosti proizvodnje (%)	Prosječni troškovi rada po zaposleniku (KM)	Bruto operativna stopa (%)
<b>UKUPNO OBUHVAĆENE DJELATNOSTI</b>	<b>123.940</b>	<b>29.227</b>	<b>40,4</b>	<b>15.197</b>	<b>12,4</b>
<b>B VAĐENJE RUDA I KAMENA</b>	<b>54.998</b>	<b>36.174</b>	<b>65,3</b>	<b>23.554</b>	<b>23,0</b>
05 Vađenje ugljena i lignita	47.182	35.562	71,7	25.932	20,4
06 Vađenje sirove nafte i prirodnog plina	–	–	–	–	–
07 Vađenje metalnih ruda	82.060	46.942	60,3	20.350	32,4
08 Vađenje ostalih ruda i kamena	74.907	30.919	44,9	15.014	21,3
09 Pomoćne uslužne djelatnosti u vađenju ruda i kamena	30.360	18.849	64,6	15.220	12,1
<b>C PRERAĐIVAČKA INDUSTRIJA</b>	<b>104.959</b>	<b>25.840</b>	<b>26,4</b>	<b>13.781</b>	<b>12,0</b>
10 Proizvodnja prehrambenih proizvoda	137.461	24.302	20,5	11.897	9,6
11 Proizvodnja pića	188.798	70.186	40,1	22.268	25,5
12 Proizvodnja duhanskih proizvoda	91.497	15.973	22,0	21.124	-5,6
13 Proizvodnja tekstila	106.757	23.397	21,7	12.283	10,8
14 Proizvodnja odjeće	26.667	13.569	51,4	9.829	15,6
15 Proizvodnja kože i srodnih proizvoda	31.772	12.218	42,0	9.780	7,9
16 Prerada drva i proizvoda od drva i pluta, osim pokućstva; proizvodnja predmeta od slame i pletarskih materijala	76.278	19.161	27,6	10.030	12,5
17 Proizvodnja papira i proizvoda od papira	185.636	44.257	30,2	17.981	14,3
18 Tiskanje i umnožavanje snimljenih zapisa	107.062	35.524	43,2	16.011	20,0
19 Proizvodnja koksa i rafiniranih naftnih proizvoda	428.395	27.984	6,3	24.803	0,7
20 Proizvodnja kemikalija i kemijskih proizvoda	152.451	52.132	36,1	19.029	21,8
21 Proizvodnja osnovnih farmaceutskih proizvoda i farmaceutskih pripravaka	226.119	98.831	45,0	45.595	23,5
22 Proizvodnja proizvoda od gume i plastičnih masa	108.634	28.301	28,4	12.354	15,0
23 Proizvodnja ostalih nemetalnih mineralnih proizvoda	110.768	35.128	36,0	15.316	19,1
24 Proizvodnja baznih metala	259.709	37.203	14,4	23.881	5,1
25 Proizvodnja gotovih metalnih proizvoda, osim mašina i opreme	97.682	31.002	33,0	15.592	16,4
26 Proizvodnja računara te elektroničkih i optičkih proizvoda	74.237	24.791	36,9	16.376	12,0
27 Proizvodnja elektroničke opreme	112.157	23.163	21,0	13.845	8,4
28 Proizvodnja strojeva i uređaja, d. n.	92.241	32.134	36,7	16.150	17,4
29 Proizvodnja motornih vozila, prikolica i poluprikolica	122.123	34.705	27,6	17.374	14,2
30 Proizvodnja ostalih prijevoznih sredstava	46.171	21.409	48,0	15.791	12,2
31 Proizvodnja pokućstva	64.542	18.639	30,1	12.027	10,7
32 Ostala prerađivačka industrija	45.341	19.548	46,1	12.034	21,8

nastavak

Područja i oblasti djelatnosti KD BiH 2010 (EU NACE Rev. 2)	Promet po zaposlenoj osobi (KM)	Dodana vrijednost po zaposlenoj osobi (KM)	Učešće dodane vrijednosti u vrijednosti proizvodnje (%)	Prosječni troškovi rada po zaposleniku (KM)	Bruto operativna stopa (%)
<b>C</b> 33 Popravak i instaliranje strojeva i opreme	53.072	26.378	55,0	13.950	25,5
<b>D</b> <b>PROIZVODNJA I OPSKRBA ELEKTRIČNOM ENERGIJOM, PLINOM, PAROM I KLIMATIZACIJA</b>	<b>200.217</b>	<b>59.222</b>	<b>47,1</b>	<b>31.242</b>	<b>14,0</b>
35 Proizvodnja i opskrba električnom energijom, plinom, parom i klimatizacija	200.217	59.222	47,1	31.242	14,0
<b>E</b> <b>OPSKRBA VODOM; UKLANJANJE OTPADNIH VODA, GOSPODARENJE OTPADOM TE DJELATNOSTI SANACIJE OKOLIŠA</b>	<b>55.970</b>	<b>25.386</b>	<b>51,6</b>	<b>18.676</b>	<b>12,1</b>
36 Skupljanje, pročišćavanje i opskrba vodom	35.848	25.556	66,9	20.253	14,8
37 Uklanjanje otpadnih voda	30.482	19.998	63,3	16.944	10,0
38 Skupljanje otpada, djelatnosti obrade i zbrinjavanja otpada; reciklaža materijala	81.127	25.119	39,8	16.851	10,3
39 Djelatnosti sanacije okoliša te ostale djelatnosti gospodarenja otpadom	76.076	41.611	61,2	12.870	38,0
<b>F</b> <b>GRAĐEVINARSTVO</b>	<b>93.761</b>	<b>27.713</b>	<b>32,2</b>	<b>12.225</b>	<b>17,2</b>
41 Gradnja građevina visokogradnje	88.749	26.463	31,7	10.390	18,3
42 Gradnja građevina niskogradnje	121.017	35.189	29,9	14.947	16,8
43 Specijalizirane građevinske djelatnosti	76.313	22.785	37,0	11.948	16,3
<b>G</b> <b>TRGOVINA NA VELIKO I NA MALO; POPRAVAK MOTORNIH VOZILA I MOTOCIKALA</b>	<b>221.987</b>	<b>27.216</b>	<b>56,6</b>	<b>13.339</b>	<b>6,9</b>
45 Trgovina na veliko i na malo motornim vozilima i motociklima; popravak motornih vozila i motocikala	174.919	26.588	58,3	13.004	9,5
46 Trgovina na veliko, osim trgovine motornim vozilima i motociklima	379.286	41.339	54,8	15.880	6,7
47 Trgovina na malo, osim trgovine motornim vozilima i motociklima	149.988	20.282	58,2	11.911	6,7
<b>H</b> <b>PRIJEVOZ I SKLADIŠTENJE</b>	<b>69.298</b>	<b>29.357</b>	<b>43,2</b>	<b>16.804</b>	<b>21,1</b>
49 Kopneni prijevoz i cjevovodni transport	73.127	25.305	37,2	14.694	17,9
50 Vodeni prijevoz	679.035	186.135	28,0	9.615	26,7
51 Zračni prijevoz	282.895	22.562	7,9	30.020	-2,6
52 Skladištenje i pomoćne djelatnosti u prijevozu	93.599	61.311	55,2	21.833	42,3
53 Poštanske i kurirske djelatnosti	32.448	23.777	69,6	21.018	8,5
<b>I</b> <b>DJELATNOSTI PRUŽANJA SMJEŠTAJA TE PRIPREME I USLUŽIVANJA HRANE (HOTELIJERSTVO I UGOSTITELJSTVO)</b>	<b>34.610</b>	<b>11.831</b>	<b>39,4</b>	<b>9.675</b>	<b>14,2</b>
55 Smještaj	42.205	21.260	51,1	12.097	24,1
56 Djelatnosti pripreme i usluživanja hrane i pića	33.029	9.868	35,8	8.985	11,6
<b>J</b> <b>INFORMACIJE I KOMUNIKACIJE</b>	<b>106.617</b>	<b>58.738</b>	<b>57,2</b>	<b>26.094</b>	<b>31,0</b>
58 Nakladnička djelatnost	58.951	26.707	48,5	17.190	16,6
59 Proizvodnja filmova, videofilmova i televizijskog programa, djelatnost snimanja zvučnih zapisa i izdavanja muzičkih zapisa	62.433	32.761	44,3	17.380	25,6

nastavak

Područja i oblasti djelatnosti KD BiH 2010 (EU NACE Rev. 2)	Promet po zaposlenoj osobi (KM)	Dodata vrijednost po zaposlenoj osobi (KM)	Učešće dodane vrijednosti u vrijednosti proizvodnje (%)	Prosječni troškovi rada po zaposleniku (KM)	Bruto operativna stopa (%)
<b>J</b>					
60 Emitiranje programa	39.064	29.724	64,0	20.339	24,1
61 Telekomunikacije	164.684	89.808	57,1	32.007	35,1
62 Računarsko programiranje, savjetovanje i djelatnosti povezane s njima	85.417	44.423	57,9	25.120	23,6
63 Informacijske uslužne djelatnosti	71.595	37.533	52,5	18.759	27,7
<b>L</b>					
<b>POSLOVANJE NEKRETNINAMA</b>	<b>82.802</b>	<b>48.405</b>	<b>60,8</b>	<b>15.424</b>	<b>40,2</b>
68 Poslovanje nekretninama	82.802	48.405	60,8	15.424	40,2
<b>M</b>					
<b>STRUČNE, ZNANSTVENE I TEHNIČKE DJELATNOSTI</b>	<b>69.966</b>	<b>28.438</b>	<b>47,3</b>	<b>17.183</b>	<b>19,3</b>
69 Pravne i računovodstvene djelatnosti	44.228	31.022	70,0	15.699	45,4
70 Upravljačke djelatnosti; savjetovanje u vezi s upravljanjem	70.909	35.801	54,7	20.297	23,3
71 Arhitektonske i inženjerske djelatnosti; tehničko ispitivanje i analiza	83.042	23.657	39,2	17.583	7,5
72 Znanstveno istraživanje i razvoj	72.641	34.409	46,3	21.120	18,5
73 Promocija (reklama i propaganda) i istraživanje tržišta	120.431	36.401	30,8	18.190	15,8
74 Ostale stručne, znanstvene i tehničke djelatnosti	57.858	32.695	51,1	14.709	40,8
75 Veterinarske djelatnosti	45.313	17.071	58,2	14.494	7,4
<b>N</b>					
<b>ADMINISTRATIVNE I POMOĆNE USLUŽNE DJELATNOSTI</b>	<b>33.823</b>	<b>17.888</b>	<b>50,5</b>	<b>11.511</b>	<b>20,0</b>
77 Djelatnost iznajmljivanja i davanja u zakup	62.827	41.532	55,0	13.555	47,7
78 Djelatnosti posredovanja u zapošljavanju	37.749	19.771	52,5	16.273	9,3
79 Putničke agencije, organizatori putovanja, turoperateri i ostale rezervacijske usluge, te djelatnosti povezane s njima	87.430	16.336	17,4	12.114	5,2
80 Zaštitne i istražne djelatnosti	21.771	13.093	60,2	9.929	14,5
81 Usluge u vezi s upravljanjem i održavanjem zgrada, te djelatnosti uređenja i održavanja zelenih površina	29.820	19.022	59,8	12.545	24,2
82 Uredske, administrativne i pomoćne djelatnosti, te ostale poslovne pomoćne djelatnosti	40.167	22.857	55,8	12.091	29,3
<b>P</b>					
<b>OBRAZOVANJE</b>	<b>34.246</b>	<b>21.261</b>	<b>60,7</b>	<b>14.646</b>	<b>23,2</b>
85 Obrazovanje	34.246	21.261	60,7	14.646	23,2
<b>Q</b>					
<b>DJELATNOSTI ZDRAVSTVENE I SOCIJALNE SKRBI</b>	<b>43.673</b>	<b>25.646</b>	<b>58,1</b>	<b>14.974</b>	<b>27,9</b>
86 Djelatnost zdravstvene skrbi	49.446	28.466	57,8	15.803	29,5
87 Djelatnost socijalne skrbi u ustanovama sa smještajem	22.989	15.305	58,8	12.411	13,2
88 Djelatnost socijalne skrbi bez smještaja	17.110	13.230	64,4	11.392	12,1
<b>R</b>					
<b>UMJETNOST, ZABAVA I REKREACIJA</b>	<b>197.223</b>	<b>89.526</b>	<b>45,2</b>	<b>11.518</b>	<b>39,6</b>
92 Djelatnosti kockanja i klađenja	214.756	96.772	45,0	11.146	39,9
93 Sportske, zabavne i rekreacijske djelatnosti	36.686	23.180	54,4	15.218	25,0
<b>S</b>					
<b>OSTALE USLUŽNE DJELATNOSTI</b>	<b>32.684</b>	<b>15.030</b>	<b>56,3</b>	<b>12.035</b>	<b>29,1</b>
95 Popravak računara i predmeta za osobnu uporabu i kućanstvo	62.419	20.245	48,0	12.216	23,1
96 Ostale osobne uslužne djelatnosti	27.328	14.091	58,9	12.001	31,5



**Tablica 6.0. Učešće izabranih strukturno poslovnih varijabli entiteta i BD-a u BiH, po područjima djelatnosti, 2017.**

	Broj poduzeća	Broj poduzetnika	Broj zaposlenih osoba	Promet	Dodana vrijednost po faktorskim troškovima
<b>UKUPNO OBUHVAĆENE DJELATNOSTI</b>					
<b>Bosna i Hercegovina</b>	<b>100,0</b>	<b>100,0</b>	<b>100,0</b>	<b>100,0</b>	<b>100,0</b>
Federacija Bosne i Hercegovine	67,2	58,9	65,5	68,1	68,2
Republika Srpska	29,3	37,3	32,5	28,8	30,0
Brčko Distrikt	3,5	3,7	2,0	3,1	1,8
<b>Područje B: VAĐENJE RUDA I KAMENA</b>					
<b>Bosna i Hercegovina</b>	<b>100,0</b>	<b>100,0</b>	<b>100,0</b>	<b>100,0</b>	<b>100,0</b>
Federacija Bosne i Hercegovine	54,6	66,7	72,5	61,6	64,5
Republika Srpska	44,3	33,3	27,5	38,4	35,5
Brčko Distrikt	1,0	0,0	0,0	0,0	0,0
<b>Područje C: PRERAĐIVAČKA INDUSTRIJA</b>					
<b>Bosna i Hercegovina</b>	<b>100,0</b>	<b>100,0</b>	<b>100,0</b>	<b>100,0</b>	<b>100,0</b>
Federacija Bosne i Hercegovine	63,9	64,1	64,2	67,0	70,0
Republika Srpska	33,5	32,5	34,0	29,8	27,9
Brčko Distrikt	2,6	3,4	1,8	3,2	2,1
<b>Područje D: PROIZVODNJA I OPSKRBA ELEKTRIČNOM ENERGIJOM, PLINOM, PAROM I KLIMATIZACIJA</b>					
<b>Bosna i Hercegovina</b>	<b>100,0</b>	<b>100,0</b>	<b>100,0</b>	<b>100,0</b>	<b>100,0</b>
Federacija Bosne i Hercegovine	54,4	85,7	48,1	69,6	56,0
Republika Srpska	44,6	0,0	49,2	29,3	43,2
Brčko Distrikt	1,0	14,3	2,7	1,1	0,8
<b>Područje E: OPSKRBA VODOM; UKLANJANJE OTPADNIH VODA, GOSPODARENJE OTPADOM TE DJELATNOSTI SANACIJE OKOLIŠA</b>					
<b>Bosna i Hercegovina</b>	<b>100,0</b>	<b>100,0</b>	<b>100,0</b>	<b>100,0</b>	<b>100,0</b>
Federacija Bosne i Hercegovine	57,4	50,0	62,6	73,0	67,3
Republika Srpska	39,6	47,7	37,3	26,4	32,3
Brčko Distrikt	3,0	2,3	0,2	0,6	0,4
<b>Područje F: GRAĐEVINARSTVO</b>					
<b>Bosna i Hercegovina</b>	<b>100,0</b>	<b>100,0</b>	<b>100,0</b>	<b>100,0</b>	<b>100,0</b>
Federacija Bosne i Hercegovine	65,0	62,3	65,7	60,4	60,4
Republika Srpska	31,8	35,0	32,3	37,7	38,3
Brčko Distrikt	3,2	2,7	2,0	2,0	1,3
<b>Područje G: TRGOVINA NA VELIKO I NA MALO; POPRAVAK MOTORNIH VOZILA I MOTOCIKALA</b>					
<b>Bosna i Hercegovina</b>	<b>100,0</b>	<b>100,0</b>	<b>100,0</b>	<b>100,0</b>	<b>100,0</b>
Federacija Bosne i Hercegovine	67,9	53,3	67,6	69,3	70,3
Republika Srpska	26,7	41,3	29,4	26,7	26,6
Brčko Distrikt	5,4	5,4	3,0	4,1	3,1
<b>Područje H: PRIJEVOZ I SKLADIŠTENJE</b>					
<b>Bosna i Hercegovina</b>	<b>100,0</b>	<b>100,0</b>	<b>100,0</b>	<b>100,0</b>	<b>100,0</b>
Federacija Bosne i Hercegovine	62,7	63,7	63,6	67,2	70,0
Republika Srpska	33,6	32,7	34,8	28,9	27,6
Brčko Distrikt	3,8	3,6	1,7	3,9	2,4
<b>Područje I: DJELATNOSTI PRUŽANJA SMJEŠTAJA TE PRIPREME I USLUŽIVANJA HRANE (HOTELIJERSTVO I UGOSTITELJSTVO)</b>					
<b>Bosna i Hercegovina</b>	<b>100,0</b>	<b>100,0</b>	<b>100,0</b>	<b>100,0</b>	<b>100,0</b>

nastavak

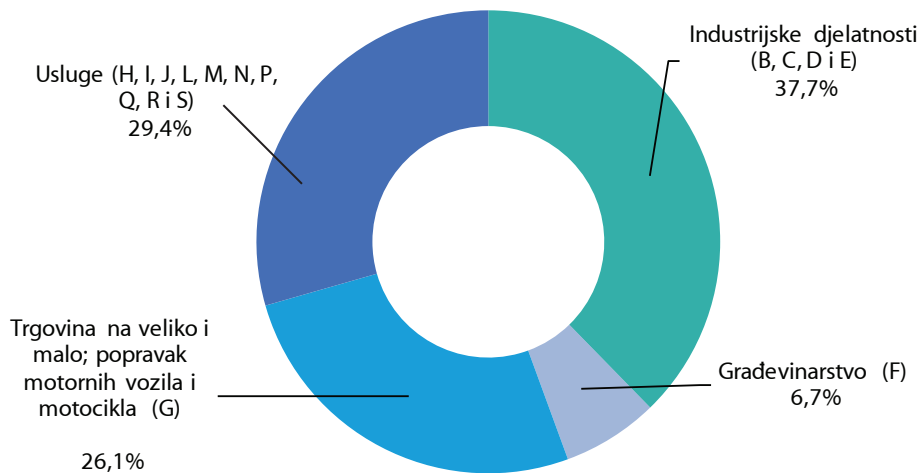
	Broj poduzeća	Broj poduzetnika	Broj zaposlenih osoba	Promet	Dodana vrijednost po faktorskim troškovima
<b>Područje I: DJELATNOSTI PRUŽANJA SMJEŠTAJA TE PRIPREME I USLUŽIVANJA HRANE (HOTELIJERSTVO I UGOSTITELJSTVO)</b>					
Federacija Bosne i Hercegovine	82,7	61,5	64,8	57,1	66,4
Republika Srpska	16,6	36,3	34,1	41,7	32,7
Brčko Distrikt	0,7	2,1	1,1	1,3	0,9
<b>Područje J: INFORMACIJE I KOMUNIKACIJE</b>					
<b>Bosna i Hercegovina</b>	<b>100,0</b>	<b>100,0</b>	<b>100,0</b>	<b>100,0</b>	<b>100,0</b>
Federacija Bosne i Hercegovine	72,0	62,7	70,8	66,6	66,4
Republika Srpska	26,5	32,2	28,9	33,2	33,4
Brčko Distrikt	1,5	5,1	0,3	0,2	0,2
<b>Područje L: POSLOVANJE NEKRETNINAMA</b>					
<b>Bosna i Hercegovina</b>	<b>100,0</b>	<b>100,0</b>	<b>100,0</b>	<b>100,0</b>	<b>100,0</b>
Federacija Bosne i Hercegovine	80,9	61,3	84,8	82,5	78,8
Republika Srpska	18,4	31,3	14,8	17,1	20,7
Brčko Distrikt	0,7	7,5	0,4	0,4	0,5
<b>Područje M: STRUČNE, ZNANSTVENE I TEHNIČKE DJELATNOSTI</b>					
<b>Bosna i Hercegovina</b>	<b>100,0</b>	<b>100,0</b>	<b>100,0</b>	<b>100,0</b>	<b>100,0</b>
Federacija Bosne i Hercegovine	72,0	55,9	65,6	70,0	66,7
Republika Srpska	25,8	41,3	32,3	28,8	31,5
Brčko Distrikt	2,2	2,8	2,1	1,3	1,7
<b>Područje N: ADMINISTRATIVNE I POMOĆNE USLUŽNE DJELATNOSTI</b>					
<b>Bosna i Hercegovina</b>	<b>100,0</b>	<b>100,0</b>	<b>100,0</b>	<b>100,0</b>	<b>100,0</b>
Federacija Bosne i Hercegovine	80,3	62,1	75,5	76,8	74,4
Republika Srpska	18,4	34,9	22,5	20,9	23,2
Brčko Distrikt	1,2	3,0	2,0	2,4	2,4
<b>Područje P: OBRAZOVANJE</b>					
<b>Bosna i Hercegovina</b>	<b>100,0</b>	<b>100,0</b>	<b>100,0</b>	<b>100,0</b>	<b>100,0</b>
Federacija Bosne i Hercegovine	72,0	52,8	66,1	67,2	63,7
Republika Srpska	26,1	44,2	31,8	29,4	32,1
Brčko Distrikt	1,8	3,0	2,2	3,4	4,2
<b>Područje Q: DJELATNOSTI ZDRAVSTVENE SKRBI I SOCIJALNE POMOĆI</b>					
<b>Bosna i Hercegovina</b>	<b>100,0</b>	<b>100,0</b>	<b>100,0</b>	<b>100,0</b>	<b>100,0</b>
Federacija Bosne i Hercegovine	25,3	93,3	53,0	49,8	49,8
Republika Srpska	72,3	1,7	44,5	47,8	48,1
Brčko Distrikt	2,4	5,0	2,5	2,4	2,1
<b>Područje R: UMJETNOST, ZABAVA I REKREACIJA</b>					
<b>Bosna i Hercegovina</b>	<b>100,0</b>	<b>100,0</b>	<b>100,0</b>	<b>100,0</b>	<b>100,0</b>
Federacija Bosne i Hercegovine	62,3	55,0	71,2	79,4	80,6
Republika Srpska	27,3	41,3	26,6	20,0	19,1
Brčko Distrikt	10,4	3,8	2,2	0,6	0,3
<b>Područje S: OSTALE USLUŽNE DJELATNOSTI</b>					
<b>Bosna i Hercegovina</b>	<b>100,0</b>	<b>100,0</b>	<b>100,0</b>	<b>100,0</b>	<b>100,0</b>
Federacija Bosne i Hercegovine	72,8	56,4	59,4	58,4	61,6
Republika Srpska	26,0	40,4	38,6	39,9	36,7
Brčko Distrikt	1,2	3,2	2,0	1,7	1,7



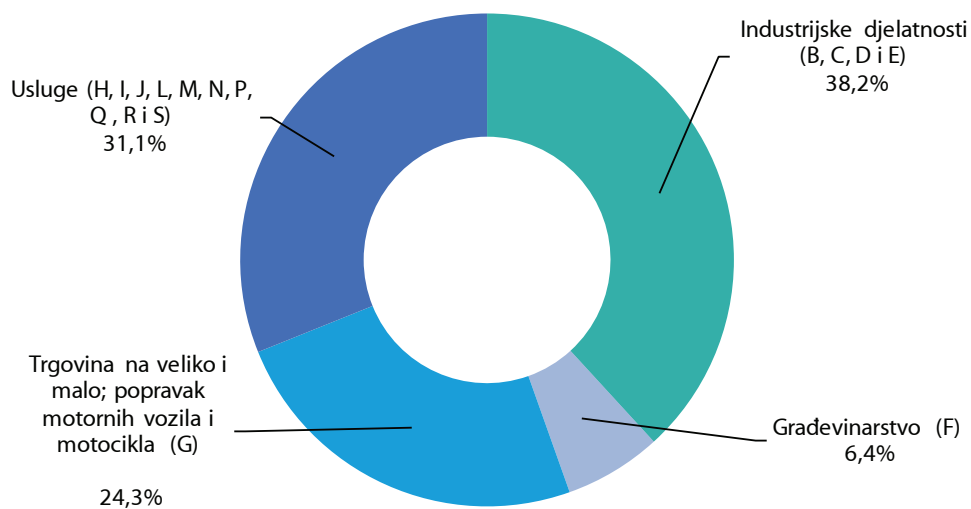
**GRAFIKONI**



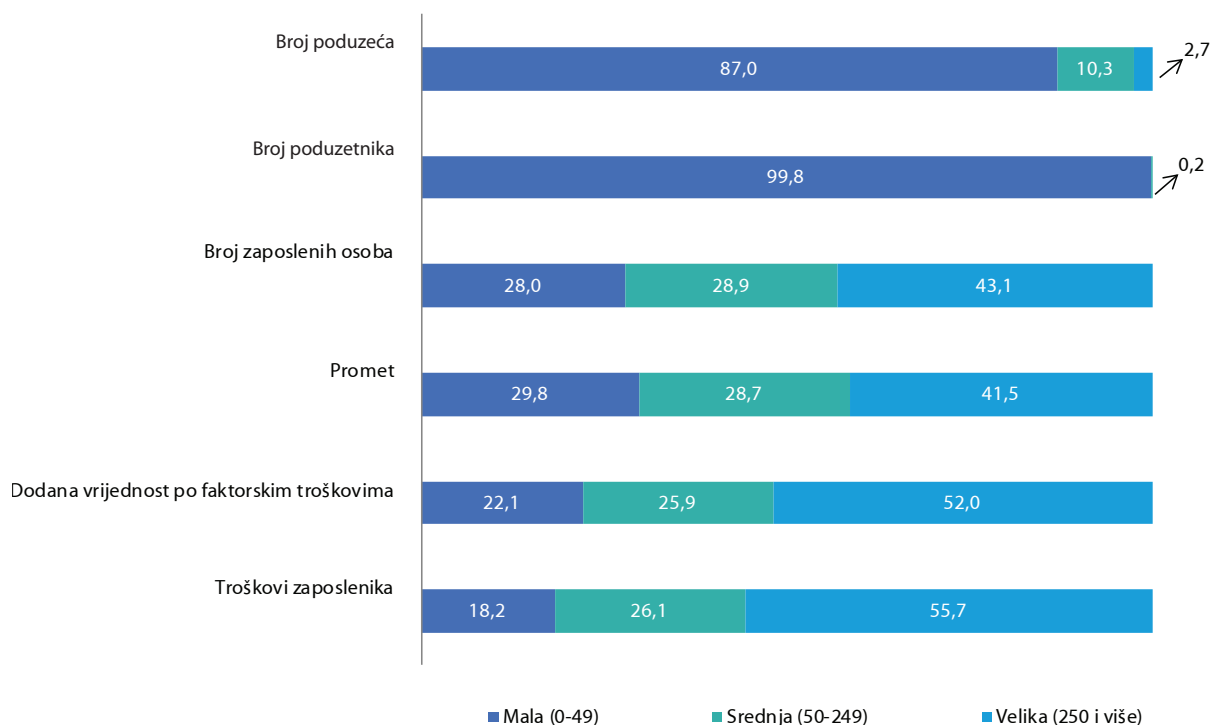
**Grafikon 1. Struktura broja zaposlenih u ukupno promatranim djelatnostima**



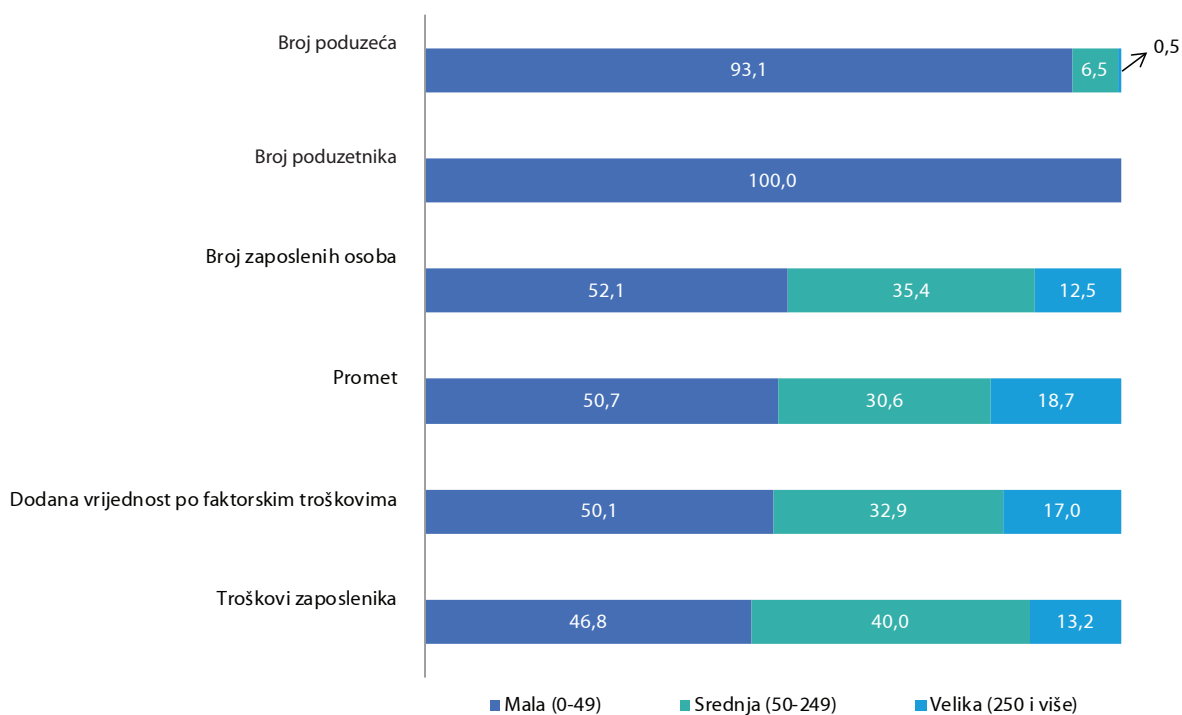
**Grafikon 2. Struktura dodane vrijednosti po faktorskim troškovima u ukupno promatranim djelatnostima**



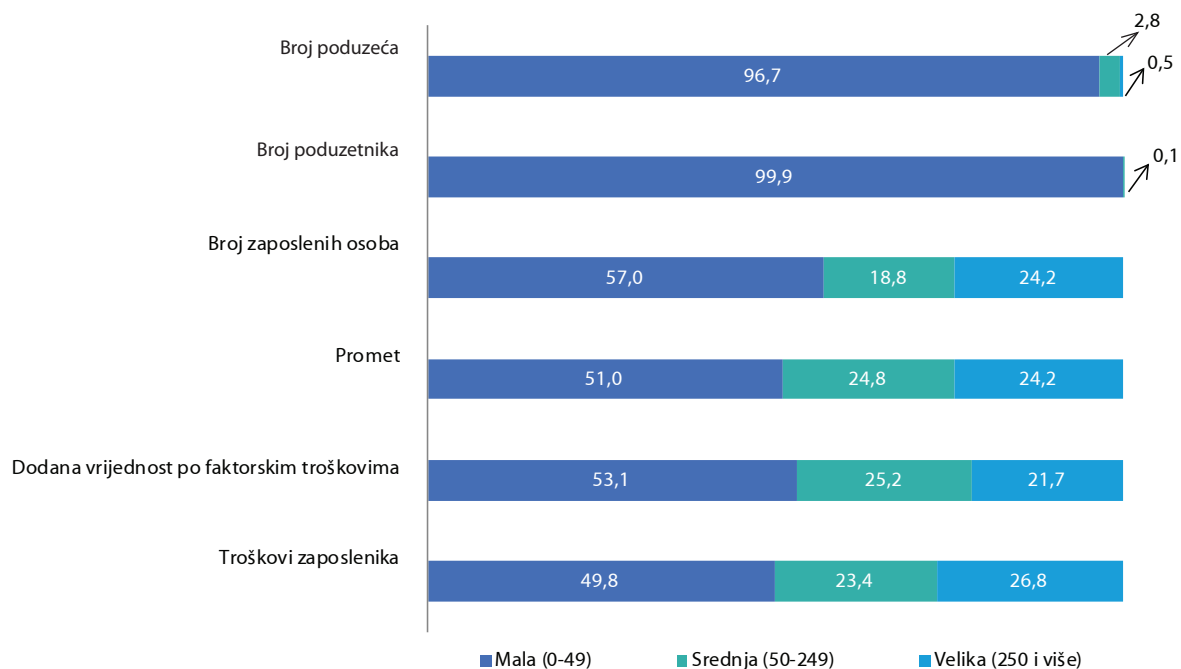
**Grafikon 3. Struktura osnovnih varijabli prema veličini poduzeća i poduzetnika u Industrijskim djelatnostima (B, C, D i E)**



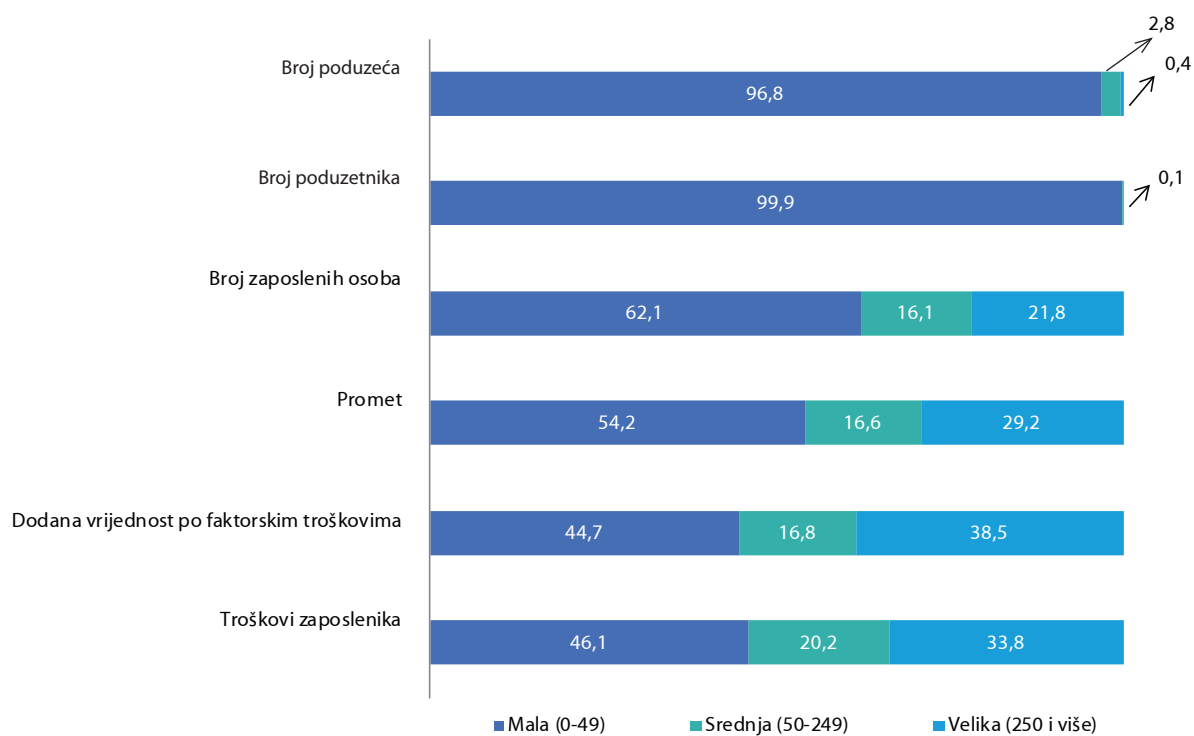
**Grafikon 4. Struktura osnovnih varijabli prema veličini poduzeća i poduzetnika u Građevinarstvu (F)**



**Grafikon 5. Struktura osnovnih varijabli prema veličini poduzeća i poduzetnika u Trgovini (G)**

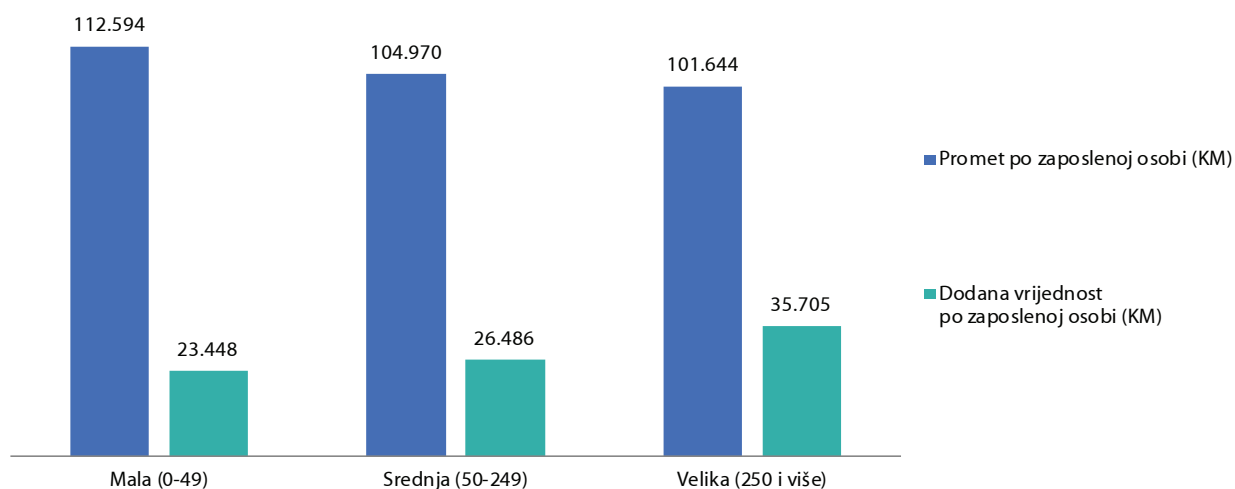


**Grafikon 6. Struktura osnovnih varijabli prema veličini poduzeća i poduzetnika u Uslugama (H, I, J, L, M, N, P, Q, R i S)**

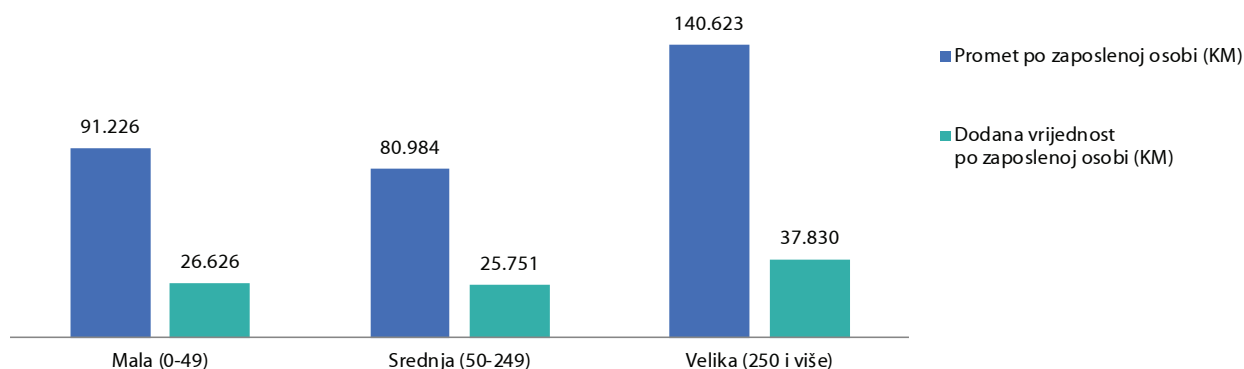




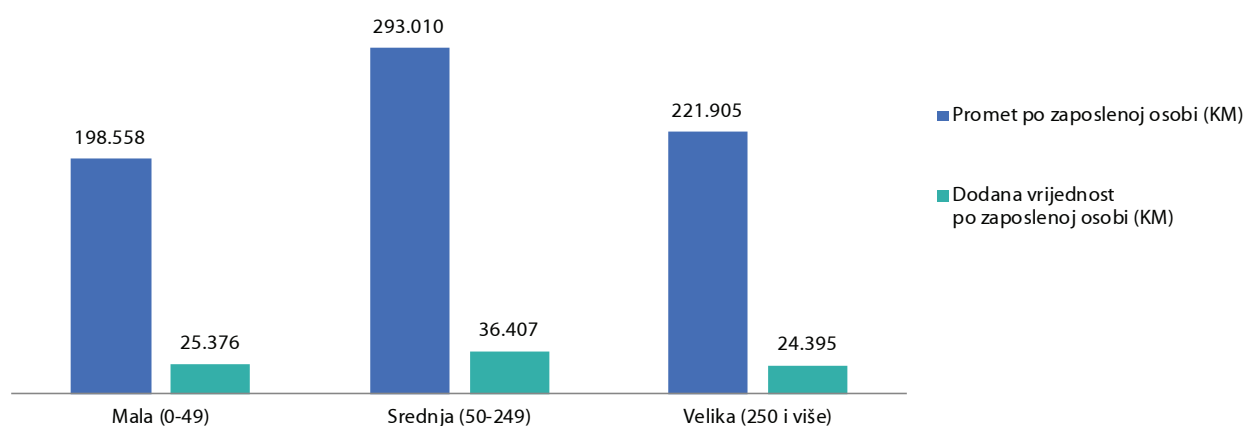
**Grafikon 7. Osnovni indikatori prema veličini poduzeća i poduzetnika u Industrijskim djelatnostima (B, C, D i E)**



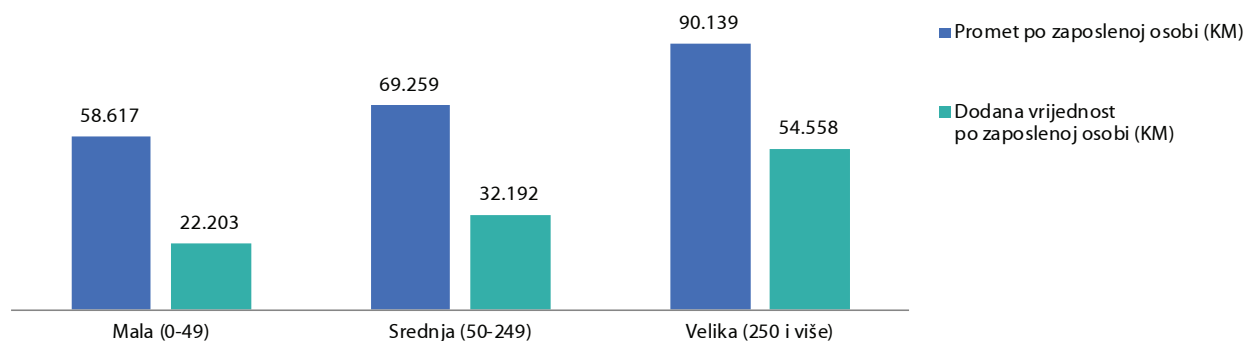
**Grafikon 8. Osnovni indikatori prema veličini poduzeća i poduzetnika u Građevinarstvu (F)**



**Grafikon 9. Osnovni indikatori prema veličini poduzeća i poduzetnika u Trgovini (G)**



**Grafikon 10. Osnovni indikatori prema veličini poduzeća i poduzetnika u Uslugama (H, I, J, L, M, N, P, Q, R i S)**





# **PREGLED SPS PODATAKA ZA 2015, 2016. i 2017 godinu**

**Tablica 7.0. Osnovne strukturno poslovne varijable prema područjima djelatnosti**

Područja djelatnosti KD BiH 2010 (EU NACE Rev. 2)	Broj poduzeća	Broj poduzetnika	Broj zaposlenih osoba	Promet	Dodana vrijednost po faktorskim troškovima	Troškovi zaposlenika	
							tisuće KM
<b>UKUPNO OBUHVAĆENE DJELATNOSTI</b>							
	2015	25.510	46.381	497.644	61.433.115	14.362.026	6.992.157
	2016	26.060	47.489	519.988	61.922.176	15.240.919	7.172.756
	2017	27.379	48.335	556.175	68.932.418	16.255.148	7.716.802
<b>B VAĐENJE RUDA I KAMENA</b>							
	2015	191	5	18.816	914.463	575.181	458.976
	2016	194	5	18.360	917.135	585.471	433.598
	2017	194	3	18.699	1.028.413	676.426	440.317
<b>C PRERAĐIVAČKA INDUSTRIJA</b>							
	2015	4.428	5.377	140.762	14.598.258	3.642.736	1.830.107
	2016	4.518	5.764	150.177	15.156.953	3.982.869	1.915.887
	2017	4.760	6.034	159.871	16.779.855	4.131.144	2.119.540
<b>D PROIZVODNJA I OPSKRBA ELEKTRIČNOM ENERGIJOM, PLINOM, PAROM I KLIMATIZACIJA</b>							
	2015	174	5	17.452	2.977.046	1.078.391	555.964
	2016	183	8	17.797	3.290.418	1.132.359	560.207
	2017	195	7	18.070	3.617.920	1.070.136	564.318
<b>E OPSKRBA VODOM; UKLANJANJE OTPADNIH VODA, GOSPODARENJE OTPADOM TE DJELATNOSTI SANACIJE OKOLIŠA</b>							
	2015	359	40	13.063	647.530	320.887	236.517
	2016	349	41	12.907	631.794	333.168	237.650
	2017	333	44	13.034	729.510	330.887	242.604
<b>F GRAĐEVINARSTVO</b>							
	2015	1.968	1.650	34.439	3.127.285	949.866	421.017
	2016	1.995	1.796	35.828	3.276.243	1.063.934	408.951
	2017	2.073	1.930	37.395	3.506.180	1.036.338	433.478
<b>G TRGOVINA NA VELIKO I NA MALO; POPRAVAK MOTORNIH VOZILA I MOTOCIKALA</b>							
	2015	9.821	15.537	132.568	30.617.602	3.764.626	1.557.416
	2016	9.770	15.712	139.504	30.032.040	3.954.128	1.665.479
	2017	9.786	15.491	145.349	32.265.569	3.955.766	1.732.012
<b>H PRIJEVOZ I SKLADIŠTENJE</b>							
	2015	1.847	4.521	36.167	2.552.707	973.651	535.846
	2016	1.900	4.604	36.213	2.402.522	1.016.488	532.952
	2017	1.970	4.721	38.168	2.644.968	1.120.505	562.019
<b>I DJELATNOSTI PRUŽANJA SMJEŠTAJA TE PRIPREME I USLUŽIVANJA HRANE (HOTELIJERSTVO I UGOSTITELJSTVO)</b>							
	2015	722	10.154	31.339	970.064	398.501	195.500
	2016	777	10.122	34.163	1.109.369	437.746	217.925
	2017	868	10.231	35.733	1.236.720	422.740	246.701
<b>J INFORMACIJE I KOMUNIKACIJE</b>							
	2015	960	227	18.833	2.112.544	1.202.092	495.386
	2016	981	236	19.005	2.078.439	1.186.600	498.848
	2017	1.075	276	20.406	2.175.648	1.198.627	525.232
<b>L POSLOVANJE NEKRETNINAMA</b>							
	2015	508	70	3.681	310.101	179.075	57.486
	2016	717	71	3.634	280.487	154.113	60.936
	2017	733	80	3.711	307.278	179.632	56.003

nastavak

Područja djelatnosti KD BiH 2010 (EU NACE Rev. 2)	Broj poduzeća	Broj poduzetnika	Broj zaposlenih osoba	Promet	Dodana vrijednost po faktorskim troškovima	Troškovi zaposlenika	
							tisuće KM
<b>M</b>	<b>STRUČNE, ZNANSTVENE I TEHNIČKE DJELATNOSTI</b>						
	2015	2.614	2.701	20.384	1.510.846	689.233	326.414
	2016	2.677	2.767	20.859	1.556.302	715.524	311.388
	2017	2.893	2.897	22.443	1.570.246	638.236	335.867
<b>N</b>	<b>ADMINISTRATIVNE I POMOĆNE USLUŽNE DJELATNOSTI</b>						
	2015	681	375	10.934	419.227	226.775	130.705
	2016	748	414	11.807	453.161	254.434	137.898
	2017	895	430	13.085	442.568	234.070	145.671
<b>P</b>	<b>OBRAZOVANJE</b>						
	2015	384	425	5.240	162.283	104.839	71.886
	2016	374	443	4.944	172.217	115.339	62.718
	2017	440	468	5.110	174.980	108.632	67.979
<b>Q</b>	<b>DJELATNOSTI ZDRAVSTVENE SKRBI I SOCIJALNE POMOĆI</b>						
	2015	560	587	5.436	225.388	134.729	70.869
	2016	583	617	5.684	249.188	142.757	75.158
	2017	668	638	6.341	276.946	162.633	85.403
<b>R</b>	<b>UMJETNOST, ZABAVA I REKREACIJA</b>						
	2015	NA	NA	NA	NA	NA	NA
	2016	NA	NA	NA	NA	NA	NA
	2017	154	80	9.496	1.872.830	850.136	108.400
<b>S</b>	<b>OSTALE USLUŽNE DJELATNOSTI</b>						
	2015	293	4.707	8.531	287.770	121.445	48.068
	2016	294	4.889	9.107	315.908	165.990	53.161
	2017	342	5.005	9.264	302.786	139.238	51.257

**Tablica 7.1. Struktura osnovnih varijabli prema područjima djelatnosti**

Područja djelatnosti KD BiH 2010 (EU NACE Rev. 2)	Broj poduzeća	Broj poduzetnika	Broj zaposlenih osoba	Promet	Dodana vrijednost po faktorskim troškovima	Troškovi zaposlenika
	u %					
<b>UKUPNO OBUHVAĆENE DJELATNOSTI</b>						
2015	100,0	100,0	100,0	100,0	100,0	100,0
2016	100,0	100,0	100,0	100,0	100,0	100,0
2017	100,0	100,0	100,0	100,0	100,0	100,0
<b>B VAĐENJE RUDA I KAMENA</b>						
2015	0,7	0,0	3,8	1,5	4,0	6,6
2016	0,7	0,0	3,5	1,5	3,8	6,0
2017	0,7	0,0	3,4	1,5	4,2	5,7
<b>C PRERAĐIVAČKA INDUSTRIJA</b>						
2015	17,4	11,6	28,3	23,8	25,4	26,2
2016	17,3	12,1	28,9	24,5	26,1	26,7
2017	17,4	12,5	28,7	24,3	25,4	27,5
<b>D PROIZVODNJA I OPSKRBA ELEKTRIČNOM ENERGIJOM, PLINOM, PAROM I KLIMATIZACIJA</b>						
2015	0,7	0,0	3,5	4,8	7,5	8,0
2016	0,7	0,0	3,4	5,3	7,4	7,8
2017	0,7	0,0	3,2	5,2	6,6	7,3
<b>E OPSKRBA VODOM; UKLANJANJE OTPADNIH VODA, GOSPODARENJE OTPADOM TE DJELATNOSTI SANACIJE OKOLIŠA</b>						
2015	1,4	0,1	2,6	1,1	2,2	3,4
2016	1,3	0,1	2,5	1,0	2,2	3,3
2017	1,2	0,1	2,3	1,1	2,0	3,1
<b>F GRAĐEVINARSTVO</b>						
2015	7,7	3,6	6,9	5,1	6,6	6,0
2016	7,7	3,8	6,9	5,3	7,0	5,7
2017	7,6	4,0	6,7	5,1	6,4	5,6
<b>G TRGOVINA NA VELIKO I NA MALO; POPRAVAK MOTORNIH VOZILA I MOTOCIKALA</b>						
2015	38,5	33,5	26,6	49,8	26,2	22,3
2016	37,5	33,1	26,8	48,5	25,9	23,2
2017	35,7	32,0	26,1	46,8	24,3	22,4
<b>H PRIJEVOZ I SKLADIŠTENJE</b>						
2015	7,2	9,7	7,3	4,2	6,8	7,7
2016	7,3	9,7	7,0	3,9	6,7	7,4
2017	7,2	9,8	6,9	3,8	6,9	7,3
<b>I DJELATNOSTI PRUŽANJA SMJEŠTAJA TE PRIPREME I USLUŽIVANJA HRANE (HOTELIJERSTVO I UGOSTITELJSTVO)</b>						
2015	2,8	21,9	6,3	1,6	2,8	2,8
2016	3,0	21,3	6,6	1,8	2,9	3,0
2017	3,2	21,2	6,4	1,8	2,6	3,2
<b>J INFORMACIJE I KOMUNIKACIJE</b>						
2015	3,8	0,5	3,8	3,4	8,4	7,1
2016	3,8	0,5	3,7	3,4	7,8	7,0
2017	3,9	0,6	3,7	3,2	7,4	6,8

nastavak

Područja djelatnosti KD BiH 2010 (EU NACE Rev. 2)	Broj poduzeća	Broj poduzetnika	Broj zaposlenih osoba	Promet	Dodana vrijednost po faktorskim troškovima	Troškovi zaposlenika
	u %					
<b>L POSLOVANJE NEKRETNINAMA</b>						
2015	2,0	0,2	0,7	0,5	1,2	0,8
2016	2,8	0,1	0,7	0,5	1,0	0,8
2017	2,7	0,2	0,7	0,4	1,1	0,7
<b>M STRUČNE, ZNANSTVENE I TEHNIČKE DJELATNOSTI</b>						
2015	10,2	5,8	4,1	2,5	4,8	4,7
2016	10,3	5,8	4,0	2,5	4,7	4,3
2017	10,6	6,0	4,0	2,3	3,9	4,4
<b>N ADMINISTRATIVNE I POMOĆNE USLUŽNE DJELATNOSTI</b>						
2015	2,7	0,8	2,2	0,7	1,6	1,9
2016	2,9	0,9	2,3	0,7	1,7	1,9
2017	3,3	0,9	2,4	0,6	1,4	1,9
<b>P OBRAZOVANJE</b>						
2015	1,5	0,9	1,1	0,3	0,7	1,0
2016	1,4	0,9	1,0	0,3	0,8	0,9
2017	1,6	1,0	0,9	0,3	0,7	0,9
<b>Q DJELATNOSTI ZDRAVSTVENE SKRBI I SOCIJALNE POMOĆI</b>						
2015	2,2	1,3	1,1	0,4	0,9	1,0
2016	2,2	1,3	1,1	0,4	0,9	1,0
2017	2,4	1,3	1,1	0,4	1,0	1,1
<b>R UMJETNOST, ZABAVA I REKREACIJA</b>						
2015	NA	NA	NA	NA	NA	NA
2016	NA	NA	NA	NA	NA	NA
2017	0,6	0,2	1,7	2,7	5,2	1,4
<b>S OSTALE USLUŽNE DJELATNOSTI</b>						
2015	1,1	10,1	1,7	0,5	0,8	0,7
2016	1,1	10,3	1,8	0,5	1,1	0,7
2017	1,2	10,4	1,7	0,4	0,9	0,7



**Tablica 8.0. Osnovne strukturno poslovne varijable prema područjima i oblastima djelatnosti**

Područja i oblasti djelatnosti KD BiH 2010 (EU NACE Rev. 2)	Broj poduzeća	Broj poduzetnika	Broj zaposlenih osoba	Promet	Dodana vrijednost po faktorskim troškovima	Troškovi zaposlenika	
							tisuće KM
<b>UKUPNO OBUHVAĆENE DJELATNOSTI</b>							
	<b>2015</b>	<b>25.510</b>	<b>46.381</b>	<b>497.644</b>	<b>61.433.115</b>	<b>14.362.026</b>	<b>6.992.157</b>
	<b>2016</b>	<b>26.060</b>	<b>47.489</b>	<b>519.988</b>	<b>61.922.176</b>	<b>15.240.919</b>	<b>7.172.756</b>
	<b>2017</b>	<b>27.379</b>	<b>48.335</b>	<b>556.175</b>	<b>68.932.418</b>	<b>16.255.148</b>	<b>7.716.802</b>
<b>B VAĐENJE RUDA I KAMENA</b>							
	<b>2015</b>	<b>191</b>	<b>5</b>	<b>18.816</b>	<b>914.463</b>	<b>575.181</b>	<b>458.976</b>
	<b>2016</b>	<b>194</b>	<b>5</b>	<b>18.360</b>	<b>917.135</b>	<b>585.471</b>	<b>433.598</b>
	<b>2017</b>	<b>194</b>	<b>3</b>	<b>18.699</b>	<b>1.028.413</b>	<b>676.426</b>	<b>440.317</b>
<b>05 Vađenje ugljena i lignita</b>							
	2015	16	-	14.168	575.490	405.008	374.531
	2016	15	-	13.451	563.253	400.803	347.590
	2017	16	-	13.323	628.606	473.791	345.470
<b>06 Vađenje sirove nafte i prirodnog plina</b>							
	2015	-	-	-	-	-	-
	2016	-	-	-	-	-	-
	2017	-	-	-	-	-	-
<b>07 Vađenje metalnih ruda</b>							
	2015	19	-	2.453	189.203	97.397	53.001
	2016	20	-	2.483	177.740	101.205	50.283
	2017	17	-	2.641	216.721	123.973	53.745
<b>08 Vađenje ostalih ruda i kamena</b>							
	2015	150	4	1.784	139.252	66.177	27.498
	2016	154	4	1.994	164.068	76.914	30.166
	2017	155	2	2.246	168.240	69.445	33.675
<b>09 Pomoćne uslužne djelatnosti u vađenju ruda i kamena</b>							
	2015	6	1	411	10.519	6.599	3.946
	2016	5	1	432	12.074	6.548	5.558
	2017	6	1	489	14.846	9.217	7.427
<b>C PRERAĐIVAČKA INDUSTRIJA</b>							
	<b>2015</b>	<b>4.428</b>	<b>5.377</b>	<b>140.762</b>	<b>14.598.258</b>	<b>3.642.736</b>	<b>1.830.107</b>
	<b>2016</b>	<b>4.518</b>	<b>5.764</b>	<b>150.177</b>	<b>15.156.953</b>	<b>3.982.869</b>	<b>1.915.887</b>
	<b>2017</b>	<b>4.760</b>	<b>6.034</b>	<b>159.871</b>	<b>16.779.855</b>	<b>4.131.144</b>	<b>2.119.540</b>
<b>10 Proizvodnja prehrambenih proizvoda</b>							
	2015	656	1.713	23.184	3.101.710	611.892	256.479
	2016	679	1.825	25.203	3.413.052	673.385	274.756
	2017	683	1.818	25.869	3.555.970	628.673	285.999
<b>11 Proizvodnja pića</b>							
	2015	86	26	2.429	404.924	145.326	48.960
	2016	82	27	2.465	434.547	189.640	50.255
	2017	95	27	2.487	469.540	174.552	54.779

nastavak

Područja i oblasti djelatnosti KD BiH 2010 (EU NACE Rev. 2)	Broj poduzeća	Broj poduzetnika	Broj zaposlenih osoba	Promet	Dodana vrijednost po faktorskim troškovima	Troškovi zaposlenika
<b>12 Proizvodnja duhanskih proizvoda</b>						
2015	6	-	736	68.954	16.965	15.856
2016	6	-	706	68.425	17.728	14.434
2017	7	-	608	55.630	9.711	12.844
<b>13 Proizvodnja tekstila</b>						
2015	96	124	6.016	515.868	112.208	57.843
2016	95	154	6.270	554.991	122.315	57.444
2017	92	194	5.889	628.693	137.785	69.953
<b>14 Proizvodnja odjeće</b>						
2015	201	475	11.598	244.900	136.323	99.631
2016	187	526	12.324	273.448	152.636	111.398
2017	207	545	12.812	341.660	173.844	120.508
<b>15 Proizvodnja kože i srodnih proizvoda</b>						
2015	102	105	15.028	525.585	182.351	144.432
2016	102	103	14.955	450.238	208.697	139.093
2017	108	117	16.950	538.532	207.093	164.602
<b>16 Prerada drva i proizvoda od drva i pluta, osim pokućstva; proizvodnja predmeta od slame i pletarskih materijala</b>						
2015	822	508	12.750	990.018	248.714	121.936
2016	850	561	14.426	1.155.541	306.115	138.124
2017	907	596	15.398	1.174.521	295.038	148.390
<b>17 Proizvodnja papira i proizvoda od papira</b>						
2015	104	48	2.849	515.707	113.324	48.770
2016	96	42	2.729	486.475	99.230	47.755
2017	95	40	2.911	540.385	128.833	51.625
<b>18 Tiskanje i umnožavanje snimljenih zapisa</b>						
2015	206	276	2.194	239.894	77.243	28.777
2016	203	283	2.064	241.551	85.134	23.597
2017	205	286	2.403	257.271	85.365	33.895
<b>19 Proizvodnja koksa i rafiniranih naftnih proizvoda</b>						
2015	8	-	2.830	1.120.984	26.880	68.389
2016	8	-	2.534	895.982	66.832	58.879
2017	10	-	2.519	1.079.127	70.492	62.479
<b>20 Proizvodnja kemikalija i kemijskih proizvoda</b>						
2015	97	20	3.129	452.376	156.801	55.080
2016	101	28	3.522	616.372	202.598	65.709
2017	119	32	3.615	551.109	188.457	68.162
<b>21 Proizvodnja osnovnih farmaceutskih proizvoda i farmaceutskih pripravaka</b>						
2015	8	-	938	169.929	77.204	39.447
2016	7	-	966	196.346	80.663	41.830
2017	6	-	956	216.170	94.483	43.589

nastavak

Područja i oblasti djelatnosti KD BiH 2010 (EU NACE Rev. 2)	Broj poduzeća	Broj poduzetnika	Broj zaposlenih osoba	Promet	Dodana vrijednost po faktorskim troškovima	Troškovi zaposlenika
<b>22 Proizvodnja proizvoda od gume i plastičnih masa</b>						
2015	337	167	5.323	608.236	149.088	64.499
2016	351	183	5.890	663.005	170.943	69.292
2017	388	195	7.019	762.501	198.646	84.305
<b>23 Proizvodnja ostalih nemetalnih mineralnih proizvoda</b>						
2015	283	386	5.017	525.370	171.801	67.624
2016	281	396	5.400	572.303	184.885	71.535
2017	270	429	5.082	562.921	178.520	71.266
<b>24 Proizvodnja baznih metala</b>						
2015	53	5	6.771	1.741.328	271.527	165.323
2016	48	6	6.632	1.461.016	254.929	158.164
2017	55	6	7.106	1.845.495	264.368	169.531
<b>25 Proizvodnja gotovih metalnih proizvoda, osim strojeva i opreme</b>						
2015	629	629	16.794	1.518.181	544.807	239.989
2016	674	680	18.307	1.716.059	600.573	260.729
2017	718	736	19.987	1.952.368	619.643	300.035
<b>26 Proizvodnja računara te elektroničkih i optičkih proizvoda</b>						
2015	52	16	822	78.790	21.699	12.699
2016	50	18	856	72.136	23.518	12.778
2017	53	19	625	46.398	15.495	9.924
<b>27 Proizvodnja elektroničke opreme</b>						
2015	87	13	2.996	331.240	80.555	42.836
2016	88	15	3.373	349.761	85.446	47.234
2017	84	16	3.988	447.282	92.374	54.991
<b>28 Proizvodnja strojeva i uređaja, d. n.</b>						
2015	121	15	3.187	247.511	89.862	51.355
2016	120	11	3.322	267.076	92.161	51.836
2017	131	14	3.379	311.684	108.580	54.345
<b>29 Proizvodnja motornih vozila, prikolica i poluprikolica</b>						
2015	54	7	3.197	437.590	142.374	52.981
2016	55	6	3.291	435.684	112.363	55.087
2017	60	6	3.792	463.090	131.600	65.778
<b>30 Proizvodnja ostalih prijevoznih sredstava</b>						
2015	9	-	497	18.848	7.010	8.111
2016	9	-	544	22.180	9.387	8.761
2017	11	-	561	25.902	12.011	8.859
<b>31 Proizvodnja pokućstva</b>						
2015	211	227	8.661	543.811	160.693	96.978
2016	222	256	10.227	620.862	154.477	113.426
2017	241	284	11.218	724.027	209.089	131.499
<b>32 Ostala prerađivačka industrija</b>						
2015	66	467	1.870	103.737	48.494	15.220

nastavak

Područja i oblasti djelatnosti KD BiH 2010 (EU NACE Rev. 2)	Broj poduzeća	Broj poduzetnika	Broj zaposlenih osoba	Promet	Dodana vrijednost po faktorskim troškovima	Troškovi zaposlenika	
							tisuće KM
	2016	72	483	2.141	101.631	46.471	19.060
	2017	76	501	2.548	115.528	49.808	24.633
<b>33 Popravak i instaliranje strojeva i opreme</b>							
	2015	134	150	1.945	92.767	49.592	26.892
	2016	132	161	2.032	88.274	42.742	24.713
	2017	139	173	2.149	114.051	56.687	27.551
<b>D PROIZVODNJA I OPSKRBA ELEKTRIČNOM ENERGIJOM, PLINOM, PAROM I KLIMATIZACIJA</b>							
	2015	174	5	17.452	2.977.046	1.078.391	555.964
	2016	183	8	17.797	3.290.418	1.132.359	560.207
	2017	195	7	18.070	3.617.920	1.070.136	564.318
<b>35 Proizvodnja i opskrba električnom energijom, plinom, parom i klimatizacija</b>							
	2015	174	5	17.452	2.977.046	1.078.391	555.964
	2016	183	8	17.797	3.290.418	1.132.359	560.207
	2017	195	7	18.070	3.617.920	1.070.136	564.318
<b>E OPSKRBA VODOM; UKLANJANJE OTPADNIH VODA, GOSPODARENJE OTPADOM TE DJELATNOSTI SANACIJE OKOLIŠA</b>							
	2015	359	40	13.063	647.530	320.887	236.517
	2016	349	41	12.907	631.794	333.168	237.650
	2017	333	44	13.034	729.510	330.887	242.604
<b>36 Skupljanje, pročišćavanje i opskrba vodom</b>							
	2015	138	-	6.976	238.552	172.287	136.263
	2016	139	-	6.950	246.609	180.893	138.314
	2017	126	-	7.051	252.761	180.198	142.804
<b>37 Uklanjanje otpadnih voda</b>							
	2015	11	-	206	5.056	3.977	3.918
	2016	10	-	228	5.667	5.476	4.036
	2017	8	-	163	4.969	3.260	2.762
<b>38 Skupljanje otpada, djelatnosti obrade i zbrinjavanja otpada; reciklaža materijala</b>							
	2015	200	39	5.760	396.126	139.434	94.829
	2016	191	40	5.617	372.263	142.385	93.862
	2017	190	43	5.745	466.075	144.309	96.086
<b>39 Djelatnosti sanacije okoliša te ostale djelatnosti gospodarenja otpadom</b>							
	2015	10	1	121	7.796	5.189	1.508
	2016	9	1	111	7.254	4.414	1.437
	2017	9	1	75	5.706	3.121	952
<b>F GRAĐEVINARSTVO</b>							
	2015	1.968	1.650	34.439	3.127.285	949.866	421.017
	2016	1.995	1.796	35.828	3.276.243	1.063.934	408.951
	2017	2.073	1.930	37.395	3.506.180	1.036.338	433.478
<b>41 Gradnja građevina visokogradnje</b>							
	2015	597	174	12.498	1.062.789	328.689	151.372
	2016	629	196	13.061	1.096.055	374.000	145.797
	2017	690	237	14.318	1.270.709	378.895	146.278

nastavak

Područja i oblasti djelatnosti KD BiH 2010 (EU NACE Rev. 2)	Broj poduzeća	Broj poduzetnika	Broj zaposlenih osoba	Promet	Dodana vrijednost po faktorskim troškovima	Troškovi zaposlenika
<b>42 Gradnja građevina niskogradnje</b>						
2015	302	24	11.119	1.240.878	350.789	157.397
2016	302	27	10.511	1.263.864	408.543	142.499
2017	318	20	10.612	1.284.231	373.430	158.260
<b>43 Specijalizirane građevinske djelatnosti</b>						
2015	1.069	1.452	10.823	823.618	270.388	112.248
2016	1.064	1.573	12.256	916.324	281.391	120.655
2017	1.065	1.673	12.465	951.240	284.014	128.940
<b>G TRGOVINA NA VELIKO I NA MALO; POPRAK MOTORNIH VOZILA I MOTOCIKALA</b>						
2015	9.821	15.537	132.568	30.617.602	3.764.626	1.557.416
2016	9.770	15.712	139.504	30.032.040	3.954.128	1.665.479
2017	9.786	15.491	145.349	32.265.569	3.955.766	1.732.012
<b>45 Trgovina na veliko i na malo motornim vozilima i motociklima; popravak motornih vozila i motocikala</b>						
2015	1.085	2.502	10.503	1.742.378	275.484	103.085
2016	1.099	2.667	11.144	1.973.951	313.159	109.040
2017	1.141	2.738	11.649	2.037.633	309.727	115.882
<b>46 Trgovina na veliko, osim trgovine motornim vozilima i motociklima</b>						
2015	4.567	108	42.019	16.044.068	1.688.370	649.332
2016	4.592	96	44.293	15.518.828	1.884.411	691.569
2017	4.567	102	44.372	16.829.840	1.834.308	702.943
<b>47 Trgovina na malo, osim trgovine motornim vozilima i motociklima</b>						
2015	4.169	12.927	80.046	12.831.156	1.800.772	804.999
2016	4.079	12.949	84.067	12.539.261	1.756.558	864.871
2017	4.078	12.651	89.328	13.398.097	1.811.731	913.188
<b>H PRIJEVOZ I SKLADIŠTENJE</b>						
2015	1.847	4.521	36.167	2.552.707	973.651	535.846
2016	1.900	4.604	36.213	2.402.522	1.016.488	532.952
2017	1.970	4.721	38.168	2.644.968	1.120.505	562.019
<b>49 Kopneni prijevoz i cjevovodni transport</b>						
2015	1.484	4.498	26.921	2.060.583	698.178	338.482
2016	1.513	4.577	26.447	1.859.475	713.257	330.932
2017	1.572	4.688	27.557	2.015.154	697.332	336.027
<b>50 Vodeni prijevoz</b>						
2015	D	D	D	D	D	D
2016	5	5	14	8.752	4.876	64
2017	5	6	12	8.148	2.234	58
<b>51 Zračni prijevoz</b>						
2015	A	A	A	A	A	A
2016	3	-	10	3.865	3.726	321
2017	4	-	10	2.829	226	300
<b>52 Skladištenje i pomoćne djelatnosti u prijevozu</b>						
2015	344	19	3.449	293.461	135.930	71.617

nastavak

Područja i oblasti djelatnosti KD BiH 2010 (EU NACE Rev. 2)	Broj poduzeća	Broj poduzetnika	Broj zaposlenih osoba	Promet	Dodana vrijednost po faktorskim troškovima	Troškovi zaposlenika	
							tisuće KM
	2016	366	22	3.909	338.480	153.463	77.706
	2017	374	27	4.501	421.290	275.963	97.680
<b>53 Poštanske i kurirske djelatnosti</b>							
	2015	13	-	5.776	186.631	136.975	125.231
	2016	13	-	5.833	191.951	141.166	123.928
	2017	15	-	6.088	197.546	144.751	127.955
<b>I DJELATNOSTI PRUŽANJA SMJEŠTAJA TE PRIPREME I USLUŽIVANJA HRANE (HOTELIJERSTVO I UGOSTITELJSTVO)</b>							
	<b>2015</b>	<b>722</b>	<b>10.154</b>	<b>31.339</b>	<b>970.064</b>	<b>398.501</b>	<b>195.500</b>
	<b>2016</b>	<b>777</b>	<b>10.122</b>	<b>34.163</b>	<b>1.109.369</b>	<b>437.746</b>	<b>217.925</b>
	<b>2017</b>	<b>868</b>	<b>10.231</b>	<b>35.733</b>	<b>1.236.720</b>	<b>422.740</b>	<b>246.701</b>
<b>55 Smještaj</b>							
	2015	253	423	4.666	198.186	102.217	48.478
	2016	259	421	5.023	214.537	100.103	52.521
	2017	308	509	6.156	259.811	130.878	68.313
<b>56 Djelatnosti pripreme i usluživanja hrane i pića</b>							
	2015	469	9.731	26.673	771.878	296.283	147.022
	2016	518	9.701	29.140	894.832	337.643	165.404
	2017	560	9.722	29.577	976.908	291.862	178.388
<b>J INFORMACIJE I KOMUNIKACIJE</b>							
	<b>2015</b>	<b>960</b>	<b>227</b>	<b>18.833</b>	<b>2.112.544</b>	<b>1.202.092</b>	<b>495.386</b>
	<b>2016</b>	<b>981</b>	<b>236</b>	<b>19.005</b>	<b>2.078.439</b>	<b>1.186.600</b>	<b>498.848</b>
	<b>2017</b>	<b>1.075</b>	<b>276</b>	<b>20.406</b>	<b>2.175.648</b>	<b>1.198.627</b>	<b>525.232</b>
<b>58 Nakladnička djelatnost</b>							
	2015	164	23	1.381	92.395	45.556	23.068
	2016	155	18	1.554	99.028	50.840	26.475
	2017	151	22	1.421	83.770	37.950	24.049
<b>59 Proizvodnja filmova, videofilmova i televizijskog programa, djelatnost snimanja zvučnih zapisa i izdavanja muzičkih zapisa</b>							
	2015	75	9	351	30.531	17.279	6.008
	2016	73	6	299	17.398	7.801	3.855
	2017	68	10	283	17.668	9.271	4.745
<b>60 Emitiranje programa</b>							
	2015	161	-	4.182	121.869	80.740	80.496
	2016	159	-	3.975	131.051	87.029	75.627
	2017	144	-	3.922	153.211	116.577	79.727
<b>61 Telekomunikacije</b>							
	2015	87	2	8.390	1.466.117	834.243	284.156
	2016	88	4	8.382	1.408.632	821.570	275.992
	2017	89	4	8.512	1.401.786	764.450	272.314
<b>62 Računarsko programiranje, savjetovanje i djelatnosti povezane s njima</b>							
	2015	393	142	3.703	352.292	197.294	86.467
	2016	426	150	3.873	370.595	191.405	99.628
	2017	523	173	5.096	435.304	226.390	123.669

nastavak

Područja i oblasti djelatnosti KD BiH 2010 (EU NACE Rev. 2)	Broj poduzeća	Broj poduzetnika	Broj zaposlenih osoba	Promet	Dodana vrijednost po faktorskim troškovima	Troškovi zaposlenika
<b>63 Informacijske uslužne djelatnosti</b>						
2015	80	51	827	49.340	26.980	15.190
2016	80	58	921	51.734	27.955	17.271
2017	100	67	1.172	83.909	43.989	20.729
<b>L POSLOVANJE NEKRETNINAMA</b>						
<b>2015</b>	<b>508</b>	<b>70</b>	<b>3.681</b>	<b>310.101</b>	<b>179.075</b>	<b>57.486</b>
<b>2016</b>	<b>717</b>	<b>71</b>	<b>3.634</b>	<b>280.487</b>	<b>154.113</b>	<b>60.936</b>
<b>2017</b>	<b>733</b>	<b>80</b>	<b>3.711</b>	<b>307.278</b>	<b>179.632</b>	<b>56.003</b>
<b>68 Poslovanje nekretninama</b>						
2015	508	70	3.681	310.101	179.075	57.486
2016	717	71	3.634	280.487	154.113	60.936
2017	733	80	3.711	307.278	179.632	56.003
<b>M STRUČNE, ZNANSTVENE I TEHNIČKE DJELATNOSTI</b>						
<b>2015</b>	<b>2.614</b>	<b>2.701</b>	<b>20.384</b>	<b>1.510.846</b>	<b>689.233</b>	<b>326.414</b>
<b>2016</b>	<b>2.677</b>	<b>2.767</b>	<b>20.859</b>	<b>1.556.302</b>	<b>715.524</b>	<b>311.388</b>
<b>2017</b>	<b>2.893</b>	<b>2.897</b>	<b>22.443</b>	<b>1.570.246</b>	<b>638.236</b>	<b>335.867</b>
<b>69 Pravne i računovodstvene djelatnosti</b>						
2015	644	2.092	6.841	306.533	189.339	78.420
2016	656	2.122	6.770	319.416	228.009	69.244
2017	703	2.203	7.273	321.672	225.627	79.594
<b>70 Upravljačke djelatnosti; savjetovanje u vezi s upravljanjem</b>						
2015	256	69	1.037	69.389	33.807	21.784
2016	287	76	1.364	116.706	48.717	26.504
2017	350	78	1.506	106.789	53.917	28.984
<b>71 Arhitektonske i inženjerske djelatnosti; tehničko ispitivanje i analiza</b>						
2015	1.064	80	8.181	726.134	311.865	154.870
2016	1.073	88	8.005	685.085	270.719	134.772
2017	1.112	88	8.530	708.348	201.796	148.432
<b>72 Znanstveno istraživanje i razvoj</b>						
2015	53	4	560	27.151	17.301	12.100
2016	48	4	501	26.472	14.541	12.192
2017	46	4	579	42.059	19.923	12.144
<b>73 Promocija (reklama i propaganda) i istraživanje tržišta</b>						
2015	312	84	1.625	297.580	99.518	32.965
2016	326	86	1.947	312.163	112.349	39.473
2017	371	97	2.306	277.714	83.941	40.181
<b>74 Ostale stručne, znanstvene i tehničke djelatnosti</b>						
2015	84	302	784	27.447	13.611	7.803
2016	87	322	809	31.196	16.005	8.249
2017	110	358	937	54.213	30.636	8.517
<b>75 Veterinarske djelatnosti</b>						
2015	201	70	1.356	56.614	23.792	18.473

nastavak

Područja i oblasti djelatnosti KD BiH 2010 (EU NACE Rev. 2)	Broj poduzeća	Broj poduzetnika	Broj zaposlenih osoba	Promet	Dodana vrijednost po faktorskim troškovima	Troškovi zaposlenika	
							tisuće KM
	2016	200	69	1.462	65.264	25.185	20.955
	2017	201	69	1.312	59.450	22.398	18.016
<b>N</b>	<b>ADMINISTRATIVNE I POMOĆNE USLUŽNE DJELATNOSTI</b>						
	<b>2015</b>	<b>681</b>	<b>375</b>	<b>10.934</b>	<b>419.227</b>	<b>226.775</b>	<b>130.705</b>
	<b>2016</b>	<b>748</b>	<b>414</b>	<b>11.807</b>	<b>453.161</b>	<b>254.434</b>	<b>137.898</b>
	<b>2017</b>	<b>895</b>	<b>430</b>	<b>13.085</b>	<b>442.568</b>	<b>234.070</b>	<b>145.671</b>
	<b>77 Djelatnost iznajmljivanja i davanja u zakup</b>						
	2015	134	96	624	69.627	39.123	6.727
	2016	147	109	592	56.488	28.570	6.480
	2017	198	106	724	45.487	30.069	8.377
	<b>78 Djelatnosti posredovanja u zapošljavanju</b>						
	2015	45	4	1.073	43.132	21.577	16.531
	2016	49	2	1.108	42.506	19.660	15.527
	2017	55	1	1.019	38.466	20.147	16.566
	<b>79 Putničke agencije, organizatori putovanja, turoperateri i ostale rezervacijske usluge, te djelatnosti povezane s njima</b>						
	2015	190	20	795	68.746	22.866	9.505
	2016	215	22	846	63.582	22.358	10.476
	2017	256	25	876	76.589	14.310	10.309
	<b>80 Zaštitne i istražne djelatnosti</b>						
	2015	60	5	5.214	127.822	78.930	58.696
	2016	63	4	5.379	126.567	83.972	59.144
	2017	63	2	6.244	135.938	81.751	61.979
	<b>81 Usluge u vezi s upravljanjem i održavanjem zgrada, te djelatnosti uređenja i održavanja zelenih površina</b>						
	2015	114	105	2.132	60.812	36.418	27.684
	2016	117	116	2.377	86.658	58.931	29.533
	2017	120	132	2.271	67.722	43.199	26.835
	<b>82 Uredske, administrativne i pomoćne djelatnosti, te ostale poslovne pomoćne djelatnosti</b>						
	2015	138	145	1.096	49.088	27.861	11.562
	2016	157	161	1.504	77.360	40.942	16.738
	2017	203	164	1.951	78.367	44.594	21.606
<b>P</b>	<b>OBRAZOVANJE</b>						
	<b>2015</b>	<b>384</b>	<b>425</b>	<b>5.240</b>	<b>162.283</b>	<b>104.839</b>	<b>71.886</b>
	<b>2016</b>	<b>374</b>	<b>443</b>	<b>4.944</b>	<b>172.217</b>	<b>115.339</b>	<b>62.718</b>
	<b>2017</b>	<b>440</b>	<b>468</b>	<b>5.110</b>	<b>174.980</b>	<b>108.632</b>	<b>67.979</b>
	<b>85 Obrazovanje</b>						
	2015	384	425	5.240	162.283	104.839	71.886
	2016	374	443	4.944	172.217	115.339	62.718
	2017	440	468	5.110	174.980	108.632	67.979
<b>Q</b>	<b>DJELATNOSTI ZDRAVSTVENE I SOCIJALNE SKRBI</b>						
	<b>2015</b>	<b>560</b>	<b>587</b>	<b>5.436</b>	<b>225.388</b>	<b>134.729</b>	<b>70.869</b>
	<b>2016</b>	<b>583</b>	<b>617</b>	<b>5.684</b>	<b>249.188</b>	<b>142.757</b>	<b>75.158</b>
	<b>2017</b>	<b>668</b>	<b>638</b>	<b>6.341</b>	<b>276.946</b>	<b>162.633</b>	<b>85.403</b>



nastavak

Područja i oblasti djelatnosti KD BiH 2010 (EU NACE Rev. 2)	Broj poduzeća	Broj poduzetnika	Broj zaposlenih osoba	Promet	Dodana vrijednost po faktorskim troškovima	Troškovi zaposlenika
<b>86 Djelatnost zdravstvene skrbi</b>						
2015	471	559	4.344	205.403	119.900	58.235
2016	486	595	4.573	227.255	126.405	62.398
2017	539	620	5.044	249.397	143.578	69.909
<b>87 Djelatnost socijalne skrbi u ustanovama sa smještajem</b>						
2015	47	19	702	15.055	10.433	8.241
2016	51	16	724	16.122	11.711	8.664
2017	71	10	910	20.911	13.921	11.165
<b>88 Djelatnost socijalne skrbi bez smještaja</b>						
2015	42	9	390	4.930	4.396	4.393
2016	46	6	387	5.810	4.640	4.096
2017	58	8	388	6.638	5.133	4.329
<b>R UMJETNOST, ZABAVA I REKREACIJA</b>						
2015	NA	NA	NA	NA	NA	NA
2016	NA	NA	NA	NA	NA	NA
2017	154	80	9.496	1.872.830	850.136	108.400
<b>92 Djelatnosti kockanja i klađenja</b>						
2015	NA	NA	NA	NA	NA	NA
2016	NA	NA	NA	NA	NA	NA
2017	89	5	8.561	1.838.529	828.463	95.312
<b>93 Sportske, zabavne i rekreacijske djelatnosti</b>						
2015	NA	NA	NA	NA	NA	NA
2016	NA	NA	NA	NA	NA	NA
2017	65	75	935	34.301	21.673	13.088
<b>S OSTALE USLUŽNE DJELATNOSTI</b>						
2015	293	4.707	8.531	287.770	121.445	48.068
2016	294	4.889	9.107	315.908	165.990	53.161
2017	342	5.005	9.264	302.786	139.238	51.257
<b>95 Popravak računara i predmeta za osobnu uporabu i kućanstvo</b>						
2015	117	748	1.432	78.526	20.456	8.717
2016	111	745	1.399	95.523	35.827	9.465
2017	106	736	1.414	88.260	28.626	8.282
<b>96 Ostale osobne uslužne djelatnosti</b>						
2015	176	3.959	7.099	209.243	100.988	39.351
2016	183	4.144	7.709	220.385	130.163	43.696
2017	236	4.269	7.850	214.526	110.612	42.975

**Tablica 9.0. Osnovni strukturno poslovni indikatori prema područjima djelatnosti**

Područja djelatnosti KD BiH 2010 (EU NACE Rev. 2)	Promet po zaposlenoj osobi (KM)	Dodana vrijednost po zaposlenoj osobi (KM)	Učešće dodane vrijednosti u vrijednosti proizvodnje (%)	Prosječni troškovi rada po zaposleniku (KM)	Bruto operativna stopa (%)	
<b>UKUPNO OBUHVAĆENE DJELATNOSTI</b>						
	<b>2015</b>	<b>123.448</b>	<b>28.860</b>	<b>41,8</b>	<b>15.518</b>	<b>12,0</b>
	<b>2016</b>	<b>119.084</b>	<b>29.310</b>	<b>42,5</b>	<b>15.195</b>	<b>13,0</b>
	<b>2017</b>	<b>123.940</b>	<b>29.227</b>	<b>40,4</b>	<b>15.197</b>	<b>12,4</b>
<b>B VAĐENJE RUDA I KAMENA</b>						
	2015	48.600	30.568	61,7	24.403	12,7
	2016	49.952	31.888	63,3	23.634	16,6
	2017	54.998	36.174	65,3	23.554	23,0
<b>C PRERAĐIVAČKA INDUSTRIJA</b>						
	2015	103.709	25.879	27,0	13.536	12,4
	2016	100.927	26.521	28,1	13.279	13,6
	2017	104.959	25.840	26,4	13.781	12,0
<b>D PROIZVODNJA I OPSKRBA ELEKTRIČNOM ENERGIJOM, PLINOM, PAROM I KLIMATIZACIJA</b>						
	2015	170.587	61.793	51,8	31.866	17,5
	2016	184.889	63.627	53,3	31.500	17,4
	2017	200.217	59.222	47,1	31.242	14,0
<b>E OPSKRBA VODOM; UKLANJANJE OTPADNIH VODA, GOSPODARENJE OTPADOM TE DJELATNOSTI SANACIJE OKOLIŠA</b>						
	2015	49.569	24.564	53,9	18.189	13,0
	2016	48.951	25.814	55,9	18.477	15,1
	2017	55.970	25.386	51,6	18.676	12,1
<b>F GRAĐEVINARSTVO</b>						
	2015	90.806	27.581	32,9	12.868	16,9
	2016	91.444	29.696	34,2	12.044	20,0
	2017	93.761	27.713	32,2	12.225	17,2
<b>G TRGOVINA NA VELIKO I NA MALO; POPRAVK MOTORNH VOZILA I MOTOCIKALA</b>						
	2015	230.958	28.398	57,5	13.333	7,2
	2016	215.277	28.344	57,4	13.467	7,6
	2017	221.987	27.216	56,6	13.339	6,9
<b>H PRIJEVOZ I SKLADIŠTENJE</b>						
	2015	70.581	26.921	42,3	16.957	17,2
	2016	66.344	28.070	45,0	16.874	20,1
	2017	69.298	29.357	43,2	16.804	21,1
<b>I DJELATNOSTI PRUŽANJA SMJEŠTAJA TE PRIPREME I USLUŽIVANJA HRANE (HOTELJERSTVO I UGOSTITELJSTVO)</b>						
	2015	30.954	12.716	46,5	9.235	20,9
	2016	32.473	12.813	44,0	9.073	19,8
	2017	34.610	11.831	39,4	9.675	14,2
<b>J INFORMACIJE I KOMUNIKACIJE</b>						
	2015	112.171	63.828	58,6	26.639	33,5
	2016	109.361	62.435	58,6	26.581	33,1
	2017	106.617	58.738	57,2	26.094	31,0
<b>L POSLOVANJE NEKRETNINAMA</b>						
	2015	84.255	48.655	66,0	15.928	39,2

nastavak

Područja djelatnosti KD BiH 2010 (EU NACE Rev. 2)	Promet po zaposlenoj osobi (KM)	Dodana vrijednost po zaposlenoj osobi (KM)	Učešće dodane vrijednosti u vrijednosti proizvodnje (%)	Prosječni troškovi rada po zaposleniku (KM)	Bruto operativna stopa (%)
2016	77.191	42.413	58,8	17.138	33,2
2017	82.802	48.405	60,8	15.424	40,2
<b>M</b>	<b>STRUČNE, ZNANSTVENE I TEHNIČKE DJELATNOSTI</b>				
2015	74.121	33.813	52,1	18.522	24,0
2016	74.612	34.304	51,4	17.245	26,0
2017	69.966	28.438	47,3	17.183	19,3
<b>N</b>	<b>ADMINISTRATIVNE I POMOĆNE USLUŽNE DJELATNOSTI</b>				
2015	38.341	20.740	55,8	12.395	22,9
2016	38.382	21.550	55,7	12.110	25,7
2017	33.823	17.888	50,5	11.511	20,0
<b>P</b>	<b>OBRAZOVANJE</b>				
2015	30.970	20.007	63,3	14.989	20,3
2016	34.832	23.328	65,5	13.937	30,6
2017	34.246	21.261	60,7	14.646	23,2
<b>Q</b>	<b>DJELATNOSTI ZDRAVSTVENE SKRBI I SOCIJALNE POMOĆI</b>				
2015	41.460	24.783	58,4	14.645	28,3
2016	43.844	25.118	56,2	14.855	27,1
2017	43.673	25.646	58,1	14.974	27,9
<b>R</b>	<b>UMJETNOST, ZABAVA I REKREACIJA</b>				
2015	NA	NA	NA	NA	NA
2016	NA	NA	NA	NA	NA
2017	197.223	89.526	45,2	11.518	39,6
<b>S</b>	<b>OSTALE USLUŽNE DJELATNOSTI</b>				
2015	33.733	14.236	53,5	12.590	25,5
2016	34.688	18.226	60,5	12.616	35,7
2017	32.684	15.030	56,3	12.035	29,1

**Tablica 9.1. Osnovni strukturno poslovni indikatori prema područjima i oblastima djelatnosti**

Područja i oblasti djelatnosti KD BiH 2010 (EU NACE Rev. 2)	Promet po zaposlenoj osobi (KM)	Dodana vrijednost po zaposlenoj osobi (KM)	Učešće dodane vrijednosti u vrijednosti proizvodnje (%)	Prosječni troškovi rada po zaposleniku (KM)	Bruto operativna stopa (%)	
<b>UKUPNO OBUHVAĆENE DJELATNOSTI</b>						
	<b>2015</b>	<b>123.448</b>	<b>28.860</b>	<b>41,8</b>	<b>15.518</b>	<b>12,0</b>
	<b>2016</b>	<b>119.084</b>	<b>29.310</b>	<b>42,5</b>	<b>15.195</b>	<b>13,0</b>
	<b>2017</b>	<b>123.940</b>	<b>29.227</b>	<b>40,4</b>	<b>15.197</b>	<b>12,4</b>
<b>B</b>	<b>VAĐENJE RUDA I KAMENA</b>					
	<b>2015</b>	<b>48.600</b>	<b>30.568</b>	<b>61,7</b>	<b>24.403</b>	<b>12,7</b>
	<b>2016</b>	<b>49.952</b>	<b>31.888</b>	<b>63,3</b>	<b>23.634</b>	<b>16,6</b>
	<b>2017</b>	<b>54.998</b>	<b>36.174</b>	<b>65,3</b>	<b>23.554</b>	<b>23,0</b>
	<b>05 Vađenje ugljena i lignita</b>					
	2015	40.619	28.586	67,2	26.435	5,3
	2016	41.874	29.797	68,6	25.843	9,4
	2017	47.182	35.562	71,7	25.932	20,4
	<b>06 Vađenje sirove nafte i prirodnog plina</b>					
	2015	-	-	-	-	-
	2016	-	-	-	-	-
	2017	-	-	-	-	-
	<b>07 Vađenje metalnih ruda</b>					
	2015	77.140	39.710	53,4	21.609	23,5
	2016	71.575	40.755	59,7	20.249	28,6
	2017	82.060	46.942	60,3	20.350	32,4
	<b>08 Vađenje ostalih ruda i kamena</b>					
	2015	78.042	37.088	48,4	15.472	27,8
	2016	82.286	38.575	47,6	15.218	28,5
	2017	74.907	30.919	44,9	15.014	21,3
	<b>09 Pomoćne uslužne djelatnosti u vađenju ruda i kamena</b>					
	2015	25.588	16.051	61,4	9.622	25,2
	2016	27.946	15.157	62,6	12.895	8,2
	2017	30.360	18.849	64,6	15.220	12,1
<b>C</b>	<b>PRERAĐIVAČKA INDUSTRIJA</b>					
	<b>2015</b>	<b>103.709</b>	<b>25.879</b>	<b>27,0</b>	<b>13.536</b>	<b>12,4</b>
	<b>2016</b>	<b>100.927</b>	<b>26.521</b>	<b>28,1</b>	<b>13.279</b>	<b>13,6</b>
	<b>2017</b>	<b>104.959</b>	<b>25.840</b>	<b>26,4</b>	<b>13.781</b>	<b>12,0</b>
	<b>10 Proizvodnja prehrambenih proizvoda</b>					
	2015	133.786	26.393	22,5	11.957	11,5
	2016	135.420	26.718	21,8	11.763	11,7
	2017	137.461	24.302	20,5	11.897	9,6
	<b>11 Proizvodnja pića</b>					
	2015	166.683	59.822	40,3	20.429	23,8
	2016	176.322	76.948	46,6	20.617	32,1
	2017	188.798	70.186	40,1	22.268	25,5
	<b>12 Proizvodnja duhanskih proizvoda</b>					
	2015	93.645	23.040	26,8	21.533	1,6

nastavak

Područja i oblasti djelatnosti KD BiH 2010 (EU NACE Rev. 2)	Promet po zaposlenoj osobi (KM)	Dodata vrijednost po zaposlenoj osobi (KM)	Učešće dodane vrijednosti u vrijednosti proizvodnje (%)	Prosječni troškovi rada po zaposleniku (KM)	Bruto operativna stopa (%)
2016	96.942	25.116	29,3	20.449	4,8
2017	91.497	15.973	22,0	21.124	-5,6
<b>13 Proizvodnja tekstila</b>					
2015	85.755	18.653	21,8	9.823	10,5
2016	88.512	19.507	22,1	9.396	11,7
2017	106.757	23.397	21,7	12.283	10,8
<b>14 Proizvodnja odjeće</b>					
2015	21.117	11.755	57,6	8.966	15,0
2016	22.189	12.386	57,2	9.452	15,1
2017	26.667	13.569	51,4	9.829	15,6
<b>15 Proizvodnja kože i srodnih proizvoda</b>					
2015	34.974	12.134	34,6	9.681	7,2
2016	30.107	13.955	49,7	9.365	15,5
2017	31.772	12.218	42,0	9.780	7,9
<b>16 Prerada drva i proizvoda od drva i pluta, osim pokućstva; proizvodnja predmeta od slame i pletarskih materijala</b>					
2015	77.648	19.507	27,2	10.015	12,8
2016	80.103	21.220	28,2	9.994	14,5
2017	76.278	19.161	27,6	10.030	12,5
<b>17 Proizvodnja papira i proizvoda od papira</b>					
2015	180.988	39.771	27,4	17.409	12,5
2016	178.237	36.357	26,7	17.770	10,6
2017	185.636	44.257	30,2	17.981	14,3
<b>18 Tiskanje i umnožavanje snimljenih zapisa</b>					
2015	109.356	35.211	42,5	15.006	20,2
2016	117.036	41.249	45,2	13.265	25,5
2017	107.062	35.524	43,2	16.011	20,0
<b>19 Proizvodnja koks i rafiniranih naftnih proizvoda</b>					
2015	396.139	9.499	2,5	24.168	-3,7
2016	353.605	26.376	7,3	23.237	0,9
2017	428.395	27.984	6,3	24.803	0,7
<b>20 Proizvodnja kemikalija i kemijskih proizvoda</b>					
2015	144.557	50.106	38,7	17.726	22,5
2016	175.008	57.524	38,6	18.823	22,2
2017	152.451	52.132	36,1	19.029	21,8
<b>21 Proizvodnja osnovnih farmaceutskih proizvoda i farmaceutskih pripravaka</b>					
2015	181.220	82.334	47,3	42.068	22,2
2016	203.184	83.473	42,7	43.287	19,8
2017	226.119	98.831	45,0	45.595	23,5
<b>22 Proizvodnja proizvoda od gume i plastičnih masa</b>					
2015	114.255	28.006	26,8	12.566	13,9
2016	112.564	29.022	28,6	12.155	15,3
2017	108.634	28.301	28,4	12.354	15,0
<b>23 Proizvodnja ostalih nemetalnih mineralnih proizvoda</b>					
2015	104.722	34.245	37,3	14.629	19,8

nastavak

Područja i oblasti djelatnosti KD BiH 2010 (EU NACE Rev. 2)	Promet po zaposlenoj osobi (KM)	Dodana vrijednost po zaposlenoj osobi (KM)	Učešće dodane vrijednosti u vrijednosti proizvodnje (%)	Prosječni troškovi rada po zaposleniku (KM)	Bruto operativna stopa (%)	
	2016	105.984	34.239	37,3	14.312	19,8
	2017	110.768	35.128	36,0	15.316	19,1
<b>24 Proizvodnja baznih metala</b>						
	2015	257.187	40.103	16,2	24.436	6,1
	2016	220.307	38.441	17,6	23.875	6,6
	2017	259.709	37.203	14,4	23.881	5,1
<b>25 Proizvodnja gotovih metalnih proizvoda, osim strojeva i opreme</b>						
	2015	90.398	32.440	38,0	14.850	20,1
	2016	93.739	32.806	36,4	14.813	19,8
	2017	97.682	31.002	33,0	15.592	16,4
<b>26 Proizvodnja računara te elektroničkih i optičkih proizvoda</b>						
	2015	95.857	26.400	32,3	15.810	11,4
	2016	84.257	27.470	36,6	15.270	14,9
	2017	74.237	24.791	36,9	16.376	12,0
<b>27 Proizvodnja elektroničke opreme</b>						
	2015	110.572	26.890	25,1	14.362	11,4
	2016	103.686	25.330	25,8	14.065	10,9
	2017	112.157	23.163	21,0	13.845	8,4
<b>28 Proizvodnja strojeva i uređaja, d. n.</b>						
	2015	77.658	28.195	39,7	16.199	15,6
	2016	80.405	27.745	37,5	15.673	15,1
	2017	92.241	32.134	36,7	16.150	17,4
<b>29 Proizvodnja motornih vozila, prikolica i poluprikolica</b>						
	2015	136.872	44.533	31,6	16.615	20,4
	2016	132.388	34.143	25,3	16.769	13,1
	2017	122.123	34.705	27,6	17.374	14,2
<b>30 Proizvodnja ostalih prijevoznih sredstava</b>						
	2015	37.917	14.103	47,2	16.317	-5,8
	2016	40.761	17.251	41,7	16.101	2,8
	2017	46.171	21.409	48,0	15.791	12,2
<b>31 Proizvodnja pokućstva</b>						
	2015	62.792	18.555	30,3	11.518	11,7
	2016	60.709	15.105	25,6	11.379	6,6
	2017	64.542	18.639	30,1	12.027	10,7
<b>32 Ostala prerađivačka industrija</b>						
	2015	55.461	25.927	64,4	10.859	32,1
	2016	47.476	21.709	50,3	11.498	27,0
	2017	45.341	19.548	46,1	12.034	21,8
<b>33 Popravak i instaliranje strojeva i opreme</b>						
	2015	47.685	25.492	58,3	15.049	24,5
	2016	43.451	21.039	52,1	13.211	20,4
	2017	53.072	26.378	55,0	13.950	25,5
<b>D PROIZVODNJA I OPSKRBA ELEKTRIČNOM ENERGIJOM, PLINOM, PAROM I KLIMATIZACIJA</b>						
	<b>2015</b>	<b>170.587</b>	<b>61.793</b>	<b>51,8</b>	<b>31.866</b>	<b>17,5</b>

nastavak

Područja i oblasti djelatnosti KD BiH 2010 (EU NACE Rev. 2)	Promet po zaposlenoj osobi (KM)	Dodata vrijednost po zaposlenoj osobi (KM)	Učešće dodane vrijednosti u vrijednosti proizvodnje (%)	Prosječni troškovi rada po zaposleniku (KM)	Bruto operativna stopa (%)	
	<b>2016</b>	<b>184.889</b>	<b>63.627</b>	<b>53,3</b>	<b>31.500</b>	<b>17,4</b>
	<b>2017</b>	<b>200.217</b>	<b>59.222</b>	<b>47,1</b>	<b>31.242</b>	<b>14,0</b>
<b>35 Proizvodnja i opskrba električnom energijom, plinom, parom i klimatizacija</b>						
	2015	170.587	61.793	51,8	31.866	17,5
	2016	184.889	63.627	53,3	31.500	17,4
	2017	200.217	59.222	47,1	31.242	14,0
<b>E</b>	<b>OPSKRBA VODOM; UKLANJANJE OTPADNIH VODA, GOSPODARENJE OTPADOM TE DJELATNOSTI SANACIJE OKOLIŠA</b>					
	<b>2015</b>	<b>49.569</b>	<b>24.564</b>	<b>53,9</b>	<b>18.189</b>	<b>13,0</b>
	<b>2016</b>	<b>48.951</b>	<b>25.814</b>	<b>55,9</b>	<b>18.477</b>	<b>15,1</b>
	<b>2017</b>	<b>55.970</b>	<b>25.386</b>	<b>51,6</b>	<b>18.676</b>	<b>12,1</b>
<b>36 Skupljanje, pročišćavanje i opskrba vodom</b>						
	2015	34.198	24.698	68,2	19.534	15,1
	2016	35.481	26.026	68,4	19.903	17,3
	2017	35.848	25.556	66,9	20.253	14,8
<b>37 Uklanjanje otpadnih voda</b>						
	2015	24.494	19.270	66,6	19.074	1,2
	2016	24.858	24.021	77,3	17.782	25,4
	2017	30.482	19.998	63,3	16.944	10,0
<b>38 Skupljanje otpada, djelatnosti obrade i zbrinjavanja otpada; reciklaža materijala</b>						
	2015	68.769	24.206	42,4	16.629	11,3
	2016	66.274	25.349	44,8	16.835	13,0
	2017	81.127	25.119	39,8	16.851	10,3
<b>39 Djelatnosti sanacije okoliša te ostale djelatnosti gospodarenja otpadom</b>						
	2015	64.480	42.914	69,6	12.572	47,2
	2016	65.182	39.664	65,4	13.027	41,0
	2017	76.076	41.611	61,2	12.870	38,0
<b>F</b>	<b>GRAĐEVINARSTVO</b>					
	<b>2015</b>	<b>90.806</b>	<b>27.581</b>	<b>32,9</b>	<b>12.868</b>	<b>16,9</b>
	<b>2016</b>	<b>91.444</b>	<b>29.696</b>	<b>34,2</b>	<b>12.044</b>	<b>20,0</b>
	<b>2017</b>	<b>93.761</b>	<b>27.713</b>	<b>32,2</b>	<b>12.225</b>	<b>17,2</b>
<b>41 Gradnja građevina visokogradnje</b>						
	2015	85.040	26.300	30,8	12.316	16,7
	2016	83.919	28.635	34,8	11.348	20,8
	2017	88.749	26.463	31,7	10.390	18,3
<b>42 Gradnja građevina niskogradnje</b>						
	2015	111.603	31.550	30,9	14.187	15,6
	2016	120.240	38.867	32,9	13.605	21,1
	2017	121.017	35.189	29,9	14.947	16,8
<b>43 Specijalizirane građevinske djelatnosti</b>						
	2015	76.099	24.983	39,2	12.028	19,2
	2016	74.768	22.960	35,4	11.348	17,5
	2017	76.313	22.785	37,0	11.948	16,3
<b>G</b>	<b>TRGOVINA NA VELIKO I NA MALO; POPRAVK MOTORNH VOZILA I MOTOCIKALA</b>					
	<b>2015</b>	<b>230.958</b>	<b>28.398</b>	<b>57,5</b>	<b>13.333</b>	<b>7,2</b>

nastavak

Područja i oblasti djelatnosti KD BiH 2010 (EU NACE Rev. 2)	Promet po zaposlenoj osobi (KM)	Dodana vrijednost po zaposlenoj osobi (KM)	Učešće dodane vrijednosti u vrijednosti proizvodnje (%)	Prosječni troškovi rada po zaposleniku (KM)	Bruto operativna stopa (%)	
	<b>2016</b>	<b>215.277</b>	<b>28.344</b>	<b>57,4</b>	<b>13.467</b>	<b>7,6</b>
	<b>2017</b>	<b>221.987</b>	<b>27.216</b>	<b>56,6</b>	<b>13.339</b>	<b>6,9</b>
<b>45 Trgovina na veliko i na malo motornim vozilima i motociklima; popravak motornih vozila i motocikala</b>						
	2015	165.891	26.229	59,4	12.905	9,9
	2016	177.125	28.100	59,9	12.868	10,3
	2017	174.919	26.588	58,3	13.004	9,5
<b>46 Trgovina na veliko, osim trgovine motornim vozilima i motociklima</b>						
	2015	381.833	40.182	55,3	15.544	6,5
	2016	350.367	42.544	55,2	15.674	7,7
	2017	379.286	41.339	54,8	15.880	6,7
<b>47 Trgovina na malo, osim trgovine motornim vozilima i motociklima</b>						
	2015	160.297	22.497	59,5	12.007	7,8
	2016	149.158	20.895	59,6	12.169	7,1
	2017	149.988	20.282	58,2	11.911	6,7
<b>H</b>	<b>PRIJEVOZ I SKLADIŠTENJE</b>					
	<b>2015</b>	<b>70.581</b>	<b>26.921</b>	<b>42,3</b>	<b>16.957</b>	<b>17,2</b>
	<b>2016</b>	<b>66.344</b>	<b>28.070</b>	<b>45,0</b>	<b>16.874</b>	<b>20,1</b>
	<b>2017</b>	<b>69.298</b>	<b>29.357</b>	<b>43,2</b>	<b>16.804</b>	<b>21,1</b>
<b>49 Kopneni prijevoz i cjevovodni transport</b>						
	2015	76.543	25.935	38,7	15.125	17,5
	2016	70.310	26.969	41,7	15.145	20,6
	2017	73.127	25.305	37,2	14.694	17,9
<b>50 Vodeni prijevoz</b>						
	2015	676.181	168.701	25,0	7.554	24,2
	2016	610.606	340.183	58,6	6.881	55,0
	2017	679.035	186.135	28,0	9.615	26,7
<b>51 Zračni prijevoz</b>						
	2015	446.186	66.931	15,0	47.029	4,5
	2016	375.723	362.264	96,3	31.236	88,1
	2017	282.895	22.562	7,9	30.020	-2,6
<b>52 Skladištenje i pomoćne djelatnosti u prijevozu</b>						
	2015	85.086	39.412	47,8	20.898	21,9
	2016	86.596	39.261	46,1	20.025	22,4
	2017	93.599	61.311	55,2	21.833	42,3
<b>53 Poštanske i kurirske djelatnosti</b>						
	2015	32.311	23.714	69,4	21.681	6,3
	2016	32.910	24.203	69,8	21.247	9,0
	2017	32.448	23.777	69,6	21.018	8,5
<b>I</b>	<b>DJELATNOSTI PRUŽANJA SMJEŠTAJA TE PRIPREME I USLUŽIVANJA HRANE (HOTELIJERSTVO I UGOSTITELJSTVO)</b>					
	<b>2015</b>	<b>30.954</b>	<b>12.716</b>	<b>46,5</b>	<b>9.235</b>	<b>20,9</b>
	<b>2016</b>	<b>32.473</b>	<b>12.813</b>	<b>44,0</b>	<b>9.073</b>	<b>19,8</b>
	<b>2017</b>	<b>34.610</b>	<b>11.831</b>	<b>39,4</b>	<b>9.675</b>	<b>14,2</b>
<b>55 Smještaj</b>						
	2015	42.478	21.909	50,1	11.451	27,1



nastavak

Područja i oblasti djelatnosti KD BiH 2010 (EU NACE Rev. 2)	Promet po zaposlenoj osobi (KM)	Dodana vrijednost po zaposlenoj osobi (KM)	Učešće dodane vrijednosti u vrijednosti proizvodnje (%)	Prosječni troškovi rada po zaposleniku (KM)	Bruto operativna stopa (%)
2016	42.712	19.929	49,1	11.446	22,2
2017	42.205	21.260	51,1	12.097	24,1
<b>56 Djelatnosti pripreme i usluživanja hrane i pića</b>					
2015	28.938	11.108	45,4	8.681	19,3
2016	30.708	11.587	42,7	8.512	19,2
2017	33.029	9.868	35,8	8.985	11,6
<b>J</b>	<b>INFORMACIJE I KOMUNIKACIJE</b>				
<b>2015</b>	<b>112.171</b>	<b>63.828</b>	<b>58,6</b>	<b>26.639</b>	<b>33,5</b>
<b>2016</b>	<b>109.361</b>	<b>62.435</b>	<b>58,6</b>	<b>26.581</b>	<b>33,1</b>
<b>2017</b>	<b>106.617</b>	<b>58.738</b>	<b>57,2</b>	<b>26.094</b>	<b>31,0</b>
<b>58 Nakladnička djelatnost</b>					
2015	66.908	32.990	54,4	16.988	24,3
2016	63.711	32.709	54,2	17.232	24,6
2017	58.951	26.707	48,5	17.190	16,6
<b>59 Proizvodnja filmova, videofilmova i televizijskog programa, djelatnost snimanja zvučnih zapisa i izdavanja muzičkih zapisa</b>					
2015	87.021	49.248	50,9	17.649	36,9
2016	58.145	26.071	40,0	13.146	22,7
2017	62.433	32.761	44,3	17.380	25,6
<b>60 Emitiranje programa</b>					
2015	29.143	19.308	54,2	19.259	0,2
2016	32.967	21.893	56,3	19.025	8,7
2017	39.064	29.724	64,0	20.339	24,1
<b>61 Telekomunikacije</b>					
2015	174.750	99.436	58,1	33.877	37,5
2016	168.050	98.013	59,6	32.942	38,7
2017	164.684	89.808	57,1	32.007	35,1
<b>62 Računarsko programiranje, savjetovanje i djelatnosti povezane s njima</b>					
2015	95.145	53.284	65,5	24.328	31,5
2016	95.689	49.421	58,8	26.775	24,8
2017	85.417	44.423	57,9	25.120	23,6
<b>63 Informacijske uslužne djelatnosti</b>					
2015	59.644	32.614	55,7	19.568	23,9
2016	56.154	30.343	54,6	20.006	20,7
2017	71.595	37.533	52,5	18.759	27,7
<b>L</b>	<b>POSLOVANJE NEKRETNINAMA</b>				
<b>2015</b>	<b>84.255</b>	<b>48.655</b>	<b>66,0</b>	<b>15.928</b>	<b>39,2</b>
<b>2016</b>	<b>77.191</b>	<b>42.413</b>	<b>58,8</b>	<b>17.138</b>	<b>33,2</b>
<b>2017</b>	<b>82.802</b>	<b>48.405</b>	<b>60,8</b>	<b>15.424</b>	<b>40,2</b>
<b>68 Poslovanje nekretninama</b>					
2015	84.255	48.655	66,0	15.928	39,2
2016	77.191	42.413	58,8	17.138	33,2
2017	82.802	48.405	60,8	15.424	40,2
<b>M</b>	<b>STRUČNE, ZNANSTVENE I TEHNIČKE DJELATNOSTI</b>				
<b>2015</b>	<b>74.121</b>	<b>33.813</b>	<b>52,1</b>	<b>18.522</b>	<b>24,0</b>

nastavak

Područja i oblasti djelatnosti KD BiH 2010 (EU NACE Rev. 2)	Promet po zaposlenoj osobi (KM)	Dodana vrijednost po zaposlenoj osobi (KM)	Učešće dodane vrijednosti u vrijednosti proizvodnje (%)	Prosječni troškovi rada po zaposleniku (KM)	Bruto operativna stopa (%)	
	<b>2016</b>	<b>74.612</b>	<b>34.304</b>	<b>51,4</b>	<b>17.245</b>	<b>26,0</b>
	<b>2017</b>	<b>69.966</b>	<b>28.438</b>	<b>47,3</b>	<b>17.183</b>	<b>19,3</b>
<b>69 Pravne i računovodstvene djelatnosti</b>						
	2015	44.811	27.679	64,5	16.614	36,2
	2016	47.179	33.678	73,5	14.928	49,7
	2017	44.228	31.022	70,0	15.699	45,4
<b>70 Upravljačke djelatnosti; savjetovanje u vezi s upravljanjem</b>						
	2015	66.895	32.592	54,3	22.497	17,3
	2016	85.549	35.711	43,7	20.575	19,0
	2017	70.909	35.801	54,7	20.297	23,3
<b>71 Arhitektonske i inženjerske djelatnosti; tehničko ispitivanje i analiza</b>						
	2015	88.763	38.122	49,8	19.169	21,6
	2016	85.581	33.818	47,7	17.054	19,8
	2017	83.042	23.657	39,2	17.583	7,5
<b>72 Znanstveno istraživanje i razvoj</b>						
	2015	48.498	30.904	62,3	21.769	19,2
	2016	52.841	29.026	56,6	24.532	8,9
	2017	72.641	34.409	46,3	21.120	18,5
<b>73 Promocija (reklama i propaganda) i istraživanje tržišta</b>						
	2015	183.114	61.238	39,8	21.510	22,4
	2016	160.349	57.710	39,4	21.213	23,3
	2017	120.431	36.401	30,8	18.190	15,8
<b>74 Ostale stručne, znanstvene i tehničke djelatnosti</b>						
	2015	35.006	17.360	53,1	16.234	21,2
	2016	38.561	19.783	30,6	16.939	24,9
	2017	57.858	32.695	51,1	14.709	40,8
<b>75 Veterinarske djelatnosti</b>						
	2015	41.747	17.544	63,2	14.363	9,4
	2016	44.629	17.222	64,0	15.155	6,5
	2017	45.313	17.071	58,2	14.494	7,4
<b>N ADMINISTRATIVNE I POMOĆNE USLUŽNE DJELATNOSTI</b>						
	<b>2015</b>	<b>38.341</b>	<b>20.740</b>	<b>55,8</b>	<b>12.395</b>	<b>22,9</b>
	<b>2016</b>	<b>38.382</b>	<b>21.550</b>	<b>55,7</b>	<b>12.110</b>	<b>25,7</b>
	<b>2017</b>	<b>33.823</b>	<b>17.888</b>	<b>50,5</b>	<b>11.511</b>	<b>20,0</b>
<b>77 Djelatnost iznajmljivanja i davanja u zakup</b>						
	2015	111.581	62.697	62,8	12.786	46,5
	2016	95.412	48.257	52,8	13.456	39,1
	2017	62.827	41.532	55,0	13.555	47,7
<b>78 Djelatnosti posredovanja u zapošljavanju</b>						
	2015	40.189	20.105	50,2	15.475	11,7
	2016	38.364	17.744	46,4	14.039	9,7
	2017	37.749	19.771	52,5	16.273	9,3
<b>79 Putničke agencije, organizatori putovanja, turoperateri i ostale rezervacijske usluge, te djelatnosti povezane s njima</b>						
	2015	86.505	28.773	32,7	12.269	19,4

nastavak

Područja i oblasti djelatnosti KD BiH 2010 (EU NACE Rev. 2)	Promet po zaposlenoj osobi (KM)	Dodana vrijednost po zaposlenoj osobi (KM)	Učešće dodane vrijednosti u vrijednosti proizvodnje (%)	Prosječni troškovi rada po zaposleniku (KM)	Bruto operativna stopa (%)
2016	75.162	26.431	35,5	12.714	18,7
2017	87.430	16.336	17,4	12.114	5,2
<b>80 Zaštitne i istražne djelatnosti</b>					
2015	24.516	15.139	63,4	11.277	15,8
2016	23.529	15.610	66,4	11.003	19,6
2017	21.771	13.093	60,2	9.929	14,5
<b>81 Usluge u vezi s upravljanjem i održavanjem zgrada, te djelatnosti uređenja i održavanja zelenih površina</b>					
2015	28.518	17.078	62,5	13.661	14,4
2016	36.456	24.792	59,8	13.062	33,9
2017	29.820	19.022	59,8	12.545	24,2
<b>82 Uredske, administrativne i pomoćne djelatnosti, te ostale poslovne pomoćne djelatnosti</b>					
2015	44.785	25.419	57,5	12.237	33,2
2016	51.422	27.215	56,3	12.501	31,3
2017	40.167	22.857	55,8	12.091	29,3
<b>P</b>	<b>OBRAZOVANJE</b>				
<b>2015</b>	<b>30.970</b>	<b>20.007</b>	<b>63,3</b>	<b>14.989</b>	<b>20,3</b>
<b>2016</b>	<b>34.832</b>	<b>23.328</b>	<b>65,5</b>	<b>13.937</b>	<b>30,6</b>
<b>2017</b>	<b>34.246</b>	<b>21.261</b>	<b>60,7</b>	<b>14.646</b>	<b>23,2</b>
<b>85 Obrazovanje</b>					
2015	30.970	20.007	63,3	14.989	20,3
2016	34.832	23.328	65,5	13.937	30,6
2017	34.246	21.261	60,7	14.646	23,2
<b>Q</b>	<b>DJELATNOSTI ZDRAVSTVENE I SOCIJALNE SKRBI</b>				
<b>2015</b>	<b>41.460</b>	<b>24.783</b>	<b>58,4</b>	<b>14.645</b>	<b>28,3</b>
<b>2016</b>	<b>43.844</b>	<b>25.118</b>	<b>56,2</b>	<b>14.855</b>	<b>27,1</b>
<b>2017</b>	<b>43.673</b>	<b>25.646</b>	<b>58,1</b>	<b>14.974</b>	<b>27,9</b>
<b>86 Djelatnost zdravstvene skrbi</b>					
2015	47.282	27.600	57,9	15.427	30,0
2016	49.697	27.643	55,6	15.700	28,2
2017	49.446	28.466	57,8	15.803	29,5
<b>87 Djelatnost socijalne skrbi u ustanovama sa smještajem</b>					
2015	21.453	14.867	59,5	12.070	14,6
2016	22.282	16.185	61,5	12.262	18,9
2017	22.989	15.305	58,8	12.411	13,2
<b>88 Djelatnost socijalne skrbi bez smještaja</b>					
2015	12.629	11.260	71,5	11.519	0,1
2016	15.007	11.985	60,5	10.826	9,4
2017	17.110	13.230	64,4	11.392	12,1
<b>R</b>	<b>UMJETNOST, ZABAVA I REKREACIJA</b>				
<b>2015</b>	<b>NA</b>	<b>NA</b>	<b>NA</b>	<b>NA</b>	<b>NA</b>
<b>2016</b>	<b>NA</b>	<b>NA</b>	<b>NA</b>	<b>NA</b>	<b>NA</b>
<b>2017</b>	<b>197.223</b>	<b>89.526</b>	<b>45,2</b>	<b>11.518</b>	<b>39,6</b>
<b>92 Djelatnosti kockanja i klađenja</b>					
2015	NA	NA	NA	NA	NA

nastavak

Područja i oblasti djelatnosti KD BiH 2010 (EU NACE Rev. 2)	Promet po zaposlenoj osobi (KM)	Dodana vrijednost po zaposlenoj osobi (KM)	Učešće dodane vrijednosti u vrijednosti proizvodnje (%)	Prosječni troškovi rada po zaposleniku (KM)	Bruto operativna stopa (%)
2016	NA	NA	NA	NA	NA
2017	214.756	96.772	45,0	11.146	39,9
<b>93 Sportske, zabavne i rekreacijske djelatnosti</b>					
2015	NA	NA	NA	NA	NA
2016	NA	NA	NA	NA	NA
2017	36.686	23.180	54,4	15.218	25,0
<b>S OSTALE USLUŽNE DJELATNOSTI</b>					
<b>2015</b>	<b>33.733</b>	<b>14.236</b>	<b>53,5</b>	<b>12.590</b>	<b>25,5</b>
<b>2016</b>	<b>34.688</b>	<b>18.226</b>	<b>60,5</b>	<b>12.616</b>	<b>35,7</b>
<b>2017</b>	<b>32.684</b>	<b>15.030</b>	<b>56,3</b>	<b>12.035</b>	<b>29,1</b>
<b>95 Popravlak računara i predmeta za osobnu uporabu i kućanstvo</b>					
2015	54.838	14.286	46,1	12.745	14,9
2016	68.299	25.617	52,4	14.527	27,6
2017	62.419	20.245	48,0	12.216	23,1
<b>96 Ostale osobne uslužne djelatnosti</b>					
2015	29.476	14.226	55,3	12.556	29,5
2016	28.590	16.886	63,1	12.267	39,2
2017	27.328	14.091	58,9	12.001	31,5

