

# Индекс потрошачких цијена у

# Босни и Херцеговини

*Consumer Price Index in Bosnia and Herzegovina*

## 2018



Агенција за статистику  
Босне и Херцеговине  
*Agency for Statistics of  
Bosnia and Herzegovina*

Сарајево, 2019.

**ИНДЕКС ПОТРОШАЧКИХ ЦИЈЕНА  
У БОСНИ И ХЕРЦЕГОВИНИ  
CONSUMER PRICE INDEX  
IN BOSNIA AND HERZEGOVINA  
2018**



**Босна и Херцеговина**  
Bosnia and Herzegovina



**Агенција за статистику  
Босне и Херцеговине**  
Agency for Statistics of  
Bosnia and Herzegovina

Сарајево / Sarajevo, 2019

**Издаје и штампа:** Агенција за статистику Босне и Херцеговине  
Зелених беретки 26, 71000 Сарајево  
Босна и Херцеговина

**Телефон:** +387 33 91 19 11

**Факс:** +387 33 22 06 22

**Е-mail:** bhas@bhas.gov.ba

**Интернет страница:** www.bhas.gov.ba

*Published:* Agency for Statistics of Bosnia and Herzegovina,  
Zelenih beretki 26, Sarajevo  
Bosnia and Herzegovina

*Phone:* +387 33 91 19 11

*E-mail:* bhas@bhas.gov.ba

*Web site URL:* www.bhas.gov.ba

**Одговара:** др Велимир Јукић, директор  
*Personaly responsible:* Velimir Jukić, PhD, Director

**Податке припремили:** Рубина Лигата и Горчин Стојановић  
*Data prepared by:* Rubina Ligata and Gorčin Stojanović

**Лектура:** Сњежана Бадњар  
*Proof reading:* Snježana Badnjar

**Дизајн насловнице:** Лејла Ракић Бекић  
*Cover design:* Lejla Rakić Bekić

**Техничка припрема:** Лариса Хасанбеговић  
*Editing, pre-press:* Larisa Hasanbegović

---

Молимо кориснике да приликом употребе података обавезно наведу извор.  
*Users are kindly requested to mention data source.*

## САДРЖАЈ CONTENTS

<b>ПРЕДГОВОР</b> .....	<b>5</b>
<b>FOREWORD</b> .....	<b>5</b>
<b>МЕТОДОЛОШКА ОБЈАШЊЕЊА И ДЕФИНИЦИЈЕ</b> .....	<b>7</b>
<b>METHODOLOGICAL EXPLANATIONS AND DEFINITIONS</b> .....	<b>7</b>
Дефиниција индекса потрошачких цијена .....	7
<i>Definition of Consumer Price Index</i> .....	7
Сврха .....	7
<i>Purpose</i> .....	7
Индекс потрошачких цијена у Босни и Херцеговини .....	7
<i>Consumer Price Index in Bosnia and Herzegovina</i> .....	7
Географски обухват .....	7
<i>Geographic coverage</i> .....	7
Обухват производа .....	7
<i>Product coverage</i> .....	7
Снимање цијена .....	8
<i>Price collection</i> .....	8
Пондери .....	8
<i>Weights</i> .....	8
Класификација .....	9
<i>Classification</i> .....	9
Агрегирање .....	9
<i>Aggregation</i> .....	9
<b>ПОДАЦИ ЗА БОСНУ И ХЕРЦЕГОВИНУ ЗА 2018. ГОДИНУ</b> .....	<b>11</b>
<b>DATA FOR BOSNIA AND HERZEGOVINA FOR THE YEAR 2018</b> .....	<b>11</b>
Индекси потрошачких цијена у Босни и Херцеговини у 2018. години .....	11
<i>Consumer Price Index in Bosnia and Herzegovina for the year 2018</i> .....	11
Просјечна годишња инфлација у 2018. години у односу на 2017. годину .....	11
<i>Average annual inflation in the year 2018 in respect to the year 2017</i> .....	11
Графичка анализа инфлације у Босни и Херцеговини у 2018. години .....	12
<i>Graphical analyses of 2018 inflation in Bosnia and Herzegovina</i> .....	12
<b>ПРЕГЛЕД ТАБЕЛА ЗА 2018. ГОДИНУ</b> .....	<b>13</b>
<b>TABLES OVERVIEW FOR THE YEAR 2018</b> .....	<b>13</b>
Индекс потрошачких цијена у БиХ по СОИСОП одјељцима и групама. Година 2018. (база индекса: 2015=100) .....	15
<i>Consumer Price Index in B&amp;H by COICOP divisions and groups. Year 2018 (index base: 2015=100)</i> .....	15
Индекс потрошачких цијена у БиХ по СОИСОП одјељцима и групама. Година 2018. (база индекса: децембар 2017=100) .....	19
<i>Consumer Price Index in B&amp;H by COICOP divisions and groups. Year 2018 (index base: december 2017=100)</i> .....	19
Индекс потрошачких цијена у БиХ по СОИСОП одјељцима и групама. Година 2018. (база индекса: исти мјесец 2017=100) .....	23
<i>Consumer Price Index in B&amp;H by COICOP divisions and groups. Year 2018 (index base: same month 2017=100)</i> .....	23
Индекс потрошачких цијена у БиХ по СОИСОП одјељцима и групама – пондери 2018. ....	27
<i>Consumer Price Index in B&amp;H by COICOP divisions and groups – weights 2018</i> .....	27
<b>ПРЕГЛЕД ГРАФИКОНА ЗА 2018. ГОДИНУ</b> .....	<b>29</b>
<b>GRAPHS OVERVIEW FOR THE YEAR 2018</b> .....	<b>29</b>
Општи индекс потрошачких цијена у БиХ. Година 2018. (база индекса: 2015=100) .....	31
<i>Overall Consumer Price Index for B&amp;H Year 2018 (index base: 2015=100)</i> .....	31
Индекс потрошачких цијена у БиХ по СОИСОП одјељцима. Година 2018. (база индекса: 2015=100) .....	31
<i>Consumer Price Index for B&amp;H by COICOP divisions. Year 2018 (base: 2015=100)</i> .....	32
Општи индекс потрошачких цијена у БиХ. Година 2018. (база индекса: дец. 2017=100) .....	32
<i>Consumer Price Index in B&amp;H by COICOP divisions. Year 2018 (index base dec. 2017=100)</i> .....	32
Општи индекс потрошачких цијена у БиХ по СОИСОП одјељцима. Година 2018. (база индекса: дец. 2017=100) .....	32
<i>Consumer Price Index for B&amp;H by COICOP divisions. Year 2018 (index base: Dec. 2017=100)</i> .....	33
Општи индекс потрошачких цијена у БиХ. Година 2018. (база индекса: исти мјесец 2017=100) .....	33
<i>Overall Consumer Price Index in B&amp;H. Year 2018 (index base: same month 2017=100)</i> .....	33
Индекс потрошачких цијена у БиХ по СОИСОП одјељцима. Година 2018. (база индекса: исти мјесец 2017=100) .....	34
<i>Consumer Price Index for B&amp;H by COICOP divisions. Year 2018 (index base: same month 2017=100)</i> .....	35



## ПРЕДГОВОР

Билтен „Индекс потрошачких цијена у Босни и Херцеговини“ је публикација Агенције за статистику Босне и Херцеговине, која на свеобухватан начин приказује службене статистичке податке о кретањима потрошачких цијена за ниво Босне и Херцеговине. Билтен је урађен у оквиру редовних активности Агенције за статистику Босне и Херцеговине на агрегирању и објављивању података за ниво Босне и Херцеговине.

Према Закону о статистици БиХ (Службени гласник БиХ, број 34/2002), Агенција за статистику Босне и Херцеговине је надлежна да, у складу са међународно прихваћеном методологијом, израђује и објављује службене статистичке податке за ниво Босне и Херцеговине, користећи податке ентитетских завода за статистику (Федерални завод за статистику и Републички завод за статистику Републике Српске) и подружнице Агенције за статистику БиХ у Брчко дистрикту БиХ.

Подаци о кретањима потрошачких цијена у Босни и Херцеговини се на јединствен начин прикупљају од 2005. године, а први резултати су објављени средином 2007. године од када се редовно објављују.

Билтен се састоји из четири дијела. Први дио садржи методолошка објашњења и дефиниције, други дио садржи резултате за 2018. годину, трећи дио садржи статистичке табеле за 2018. годину а посљедњи дио садржи графичке анализе резултата за 2018.годину. Детаљан приказ методологије индекса потрошачких цијена се налази на веб страници Агенције за статистику Босне и Херцеговине ([www.bhas.gov.ba](http://www.bhas.gov.ba)).

Подаци представљени у Билтену резултат су заједничког рада Агенције за статистику Босне и Херцеговине (БХАС) са Федералним заводом за статистику (ФЗС), Републичким заводом за статистику Републике Српске (РЗСПС) и експозитуром БХАС-а у Брчко дистрикту БиХ. Овом приликом им изражавамо захвалност, јер су Агенцији за статистику БиХ омогућили да на основу њихових података припреми ову публикацију.

др Велимир Јукић, директор

## FOREWORD

*Bulletin „Consumer Price Index in Bosnia and Herzegovina“ is a publication of the Agency for Statistics of Bosnia and Herzegovina and it contains a comprehensive overview of official statistical data on consumer price movements at the level of Bosnia and Herzegovina. The Bulletin is done within the regular activities of the Agency for Statistics of Bosnia and Herzegovina on the aggregation and publication of data for the level of Bosnia and Herzegovina.*

*By the Law on statistics of Bosnia and Herzegovina (Official Gazette of Bosnia and Herzegovina, No. 34/2002) Agency for Statistics of Bosnia and Herzegovina is in charge of production and publishing of aggregated official statistics for the level of Bosnia and Herzegovina in accordance with internationally accepted Methodology of Consumer Prices, using the data delivered by entity statistical institutes (Federal Office of Statistics and Republika Srpska Institute of Statistics) and its branch office in District Brčko.*

*The data on the consumer price movements have been collected uniformly since the year 2005, and first results were published at mid 2007 which was the starting point for the regular publication of the CPI data.*

*This Bulletin is composed of four segments. First segment contains the methodological explanations and definitions, second segment contains results for the year 2018, third segment contains statistical tables for the year 2018 and last segment contains graphical analyses of the results for the year 2018. Detailed methodological explanations of the consumer price indices can be found on the official web site of the Agency for Statistics of Bosnia and Herzegovina ([www.bhas.gov.ba](http://www.bhas.gov.ba)).*

*The data presented in the Bulletin are the result of joint work of Agency for Statistic of Bosnia and Herzegovina (BHAS), Federal Office of statistics (FOS), Republika Srpska Institute of Statistics (RSIS) and BHAS branch in Brčko District. We would like to take this opportunity to express our gratitude to them for providing the necessary data for this publication.*

Velimir Jukić, PhD, Director



## МЕТОДОЛОШКА ОБЈАШЊЕЊА И ДЕФИНИЦИЈЕ

## METHODOLOGICAL EXPLANATIONS AND DEFINITIONS

### Дефиниција индекса потрошачких цијена

Индекс потрошачких цијена представља мјеру промјена цијена производа и услуга које домаћинства купују ради задовољења својих личних потреба на економској територији Босне и Херцеговине.

### Сврха

Индекс потрошачких цијена представља мјеру инфлације у држави. Он служи за усклађивање плата и зарада у складу са колективним уговорима, те пензија и социјалних давања. Такође се користи и за очување вриједности код уговора с индексним клаузулама, омогућује упоређивање стопе инфлације с другим земљама, упоређивање кретања цијена унутар земље између појединих региона, те служи као основ за дефлационирање појединих макроекономских агрегата у статистици националних рачуна и у друге сврхе.

### Индекс потрошачких цијена у Босни и Херцеговини

Индекс потрошачких цијена у Босни и Херцеговини израчунава се на основу репрезентативне листе производа коју у 2018. години чини 615 производа. Сваког мјесеца прикупља се око 21 000 цијена на унапријед дефинисаном узорку продајних мјеста на дванаест географских локација.

### Географски обухват

Цијене се прикупљају на дванаест локација - градова (Бања Лука, Бихаћ, Бијељина, Брчко, Добој, Источно Сарајево, Мостар, Приједор, Сарајево, Требиње, Тузла, Зеница) одабраних према критеријуму броја становника и њиховој улози у географском подручју којем припадају.

### Обухват производа

Обухваћени су најважнији производи и услуге које купује становништво ради финалне потрошње. Обухват добара и услуга редовно се ревидира да би се очувала репрезентативност листе производа с обзиром на укусе потрошача и њихове навике у погледу куповине.

### Defintion of Consumer Price Index

Consumer Price Index allows to measure the consumer price inflation that is the rate of change of the consumer prices of goods and services purchased by the households through monetary transactions in the economic teritory of Bosnia and Herzegovina for products that directly satisfy consumers needs.

### Purpose

Consumer Price Index represents a measure of inflation in state. It serves as a guarantee the value of recurrent payments in escalator clauses for contractual relationships, it enables a comparison of inflation in country with inflation in other countries as well as a comparison of price movements within particular country and regions, it can also serve as a base for deflating national accounts data and other purposes.

### Consumer Price Index in Bosnia and Herzegovina

CPI is calculated on the basis of the respresentative list of products that was consisted of 615 different items in year 2018. Each month over 21 000 prices are being collected in accordance with defined sample of outlets on 12 geographical locations.

### Geographic coverage

The prices are being collected in 12 geographic locations– towns (Banja Luka, Bihac, Bijeljina, Brcko, Doboј, Istocno Sarajevo, Mostar, Prijedor, Sarajevo, Trebinje, Tuzla, Zenica) chosen by the criterion of their weight in terms of population and their importance with respect to the geographical areas they belong to.

### Product coverage

All relevant goods and services bought by the reference population for the purpose of final consumption are included in the index. The coverage of goods and services is reviewed regularly in order to ensure the representativeness of the basket with respect to the consumer tastes and purchasing practices.



### **Снимање цијена**

Све цијене се прикупљају локално на начин да сниматељи од ентитетских Завода за статистику и Агенције за статистику БиХ добијају јасне спецификације назива производа, његове COICOP шифре, те јединице мјере које требају посматрати на терену. Сниматељи на основу тих информација самостално бирају конкретан производ чију ће цијену снимати на одређеном продајном мјесту.

Сниматељ мора изабрати конкретан производ у складу са критеријем најпродаванијег производа на датом продајном мјесту.

Да би се осигурало да сниматељи из мјесеца у мјесец снимају цијене истих производа, те да би се могло пратити које производе сниматељи посматрају на терену, они у упитник уносе и унапријед дефинисан скуп додатних карактеристика производа, те информације о евентуалним замјенама производа уколико их буде.

Такав начин снимања омогућује праћење промјене кретања цијена између два периода, али не и поређење просјечне цијене између различитих географских локација.

За потребе индекса потрошачких цијена, снимање цијена се врши сљедећих дана у мјесецу:

- за пољопривредне производе који се продају на тржницама цијене се прикупљају два пута мјесечно, и то у првој и трећој седмици у мјесецу;
- за све остале производе цијене се, у складу са важећим европским регулативама, прикупљају једанпут мјесечно (између 1. и 21. у мјесецу), с тим да се нужно одржава исти интервал између прикупљања.

### **Пондери**

Пондери који се примјењују за израчунавање индекса потрошачких цијена су коефицијенти који одражавају релативну важност одабраних производа и услуга у укупној потрошњи домаћинства на домаћој територији. Помоћу њих се израчунавају елементарни индекси као пондерисани просједи. Базирани су на подацима повезаним са финалном потрошњом домаћинства и на подацима о броју становника.

Основни извор података за израду пондера за обрачун индекса потрошачких цијена је Анкета о потрошњи домаћинства. За израчунавање индекса потрошачких цијена од јануара 2018. године примјењују се пондери који се заснивају на подацима из Анкете о потрошњи домаћинства за 2015. годину. Пондери се сваке године коригују с кретањем цијена у претходној години.

### **Price collection**

*All the prices are being collected by the collectors of the statistical institutions in both entities and BHAS. The price collectors receive a clear specifications of the item name, it's COICOP code and unit of measure that they should collect in specific outlet. They choose a concrete item for price collecting in specific outlet, in accordance with the criterion of the most sold products in that outlet.*

*In order to be sure that the collector is collecting prices for exactly the same items each month, the form for the price collecting also includes the informations on detailed product description in terms of brands, variety and quantity, as well as the informations on possible replacements of items.*

*All of this allows us to monitor the exact price change in two different periods, but not the comparison of average prices between different geographical locations.*

*For the purposes of CPI calculations, the price collection is scheduled as follows:*

- *for agricultural products sold on green markets the prices are being collected twice a month, in the first and third week of a month;*
- *for other items the prices, in accordance with European Regulative, are being collected once a month (on the 1 and 21 of the month) with the obligation of maintaining the interval of price collection.*

### **Weights**

*Weights used for calculating the CPI reflect relative importance of the sampled goods or services in the total consumption of resident households within the domestic territory. They are used for elementary indices calculations as the weighted averages. They are based on the data linked to the Household Final Consumption and resident population.*

*The most important data source for calculation of the weights used in the consumer price indices is the Household Budget Survey. Since January 2018, the compilation of the CPI has been based on the weights derived from household expenditures from the Household Budget Survey 2015, updated every year according to changes in prices in a previous year.*

### **Класификација**

За класификовање производа из статистике потрошачких цијена користи се Класификација личне потрошње према намјени (Classification of Individual Consumption by Purpose-COICOP) која дијели издатке на дванаест основних одјељака производа и услуга за које се израчунавају индекси.

### **Агрегирање**

Израчунавање индекса потрошачких цијена почиње израчунавањем елементарних индекса (индекса производа) и индекса репрезентативних ставки на нивоу градова. При томе се као мјера средње вриједности користи геометријска средина. Агрегатни индекси се након тога израчунавају коришћењем формуле Laspeyres-овог типа почевши од индекса репрезентативних ставки на нивоу ентитета све до општег индекса за Босну и Херцеговину. Референтна база за израчунавање индекса је 2015. година. При израчунавању Индекса потрошачких цијена користе се два типа пондера: пондери становништва (хоризонтални пондери) за ентитетски ниво пондери вриједности потрошње производа у домаћинствима на територији БиХ (вертикални пондери).

### **Classification**

*The classification of products used in the CPI is the Classification of Individual Consumption by Purpose (COICOP). The COICOP breaks consumer expenditures into twelve different divisions of consumer goods and services.*

### **Aggregation**

*Consumer Price Index calculation begins with the calculation of elementary aggregate indices (items indices) and representative position indices at the level of towns. Elementary aggregate indices are calculated by using Laspeyres-type formula starting from the level of representative indices at the level of entities to the overall index at the level of Bosnia and Herzegovina. Reference base year for index calculation is 2015. For the CPI calculation two different types of weights are used: population weights (horizontal weights) for the level of entities and value of consumption of goods and services of the households on the territory of Bosnia and Herzegovina (vertical weights).*



## ПОДАЦИ ЗА БОСНУ И ХЕРЦЕГОВИНУ ЗА 2018. ГОДИНУ

### Индекс потрошачких цијена у Босни и Херцеговини у 2018. години

Годишњи билтен Агенције за статистику БиХ садржи анализу мјесечних података о индексима потрошачких цијена од јануара до децембра 2018. године. Сви подаци приказани у статистичким табелама и графиконима, те њихова анализа сачињени су према СОИСОП класификацији по одјељцима и групама за ниво Босне и Херцеговине.

За сваки мјесец 2018. године у билтену су приказани индекси потрошачких цијена. Такође, приказани су и просјечни годишњи индекси у односу на базу 2015. годину.

На графиконима су приказани општи индекси по мјесецима, те удио појединих СОИСОП одјељака у годишњој промјени цијена, израчунато као просјек 2018. године у односу на просјек 2015. године, односно на децембар те исти мјесец 2017. године.

### Просјечна годишња инфлација у 2018. години у односу на 2017. годину

Уколико посматрамо просјечно кретање индекса потрошачких цијена у Босни и Херцеговини у 2018. години у односу на просјек 2017. године, можемо закључити да је у том периоду забиљежена просјечна инфлација од 1,4%.

Ако посматрамо стопе инфлације у 2018. години у односу на оне из 2017. године према намјени потрошње, примјетићемо да је у 2018. години забиљежен просјечан раст цијена у одјељцима Храна и безалкохолна пића за 0,6%, Дувана и алкохолних пића за 6,6%, Становања и режијских издатака за 2,7%, Здравства за 1,8%, Превоза за 8,9%, Рекреације и кутуре за 1,1%, Образовања за 0,1% и Ресторана и хотела за 0,4%.

Посматрано по СОИСОП одјељцима, пад цијена у истом периоду је забиљежен у одјељцима Одјеће и обуће за 10,0%, Намјештаја и кућанских уређаја за 1,0% Комуникација за 1,2%, те Осталих добара и услуга за 0,4%.

### Графичка анализа инфлације у Босни и Херцеговини у 2018. години

У овом билтену приказана је и графичка анализа инфлације у Босни и Херцеговини у 2018. години. Графикони приказују опште индексе потрошачких цијена по мјесецима, као и удио појединих одјељака по СОИСОП класификацији у годишњој промјени цијена, израчунатих као просјек 2018. године у односу на базу 2015. године.

## DATA FOR BOSNIA AND HERZEGOVINA FOR THE YEAR 2018

### Consumer Price Index in Bosnia and Herzegovina for the year 2018

This Annual Bulletin represents a compilation of the monthly data on Consumer Price Indices from the January to December of 2018. The entire dataset presented in statistical tables, graphs and their analyses for the level of Bosnia and Herzegovina is divided according to divisions and groups of the COICOP classification.

For each month of the year 2018 the consumer price indices are presented. This Bulletin also contains the average annual indices compared to the base year 2015.

The graphs represent overall indices by months and the share of each COICOP division in annual price change calculated as the average of the year 2018 in respect to the average of the year 2015, December of 2017 and the same month of previous year.

### Average annual inflation in the year 2018 in respect to the year 2017

If we consider the average 2018 CPI flow at the territory of Bosnia and Herzegovina in respect to the situation registered in 2017, we can conclude that the average inflation in that particular year was 1,4%.

If we compare a average inflation rates in 2018 and 2017 as the base year it is noticeable that following divisions presented a price increase: Food and non-alcoholic beverages by 0,6%, Alcoholic drinks and beverages by 6,6%, Housing and utilities by 2,7%, Health by 1,8%, Transport by 8,9%, Recreation and Culture by 1,1%, Education by 0,1% and Restaurants and Hotels by 0,4%.

The decrease of price levels, on average, was recorded only in divisions of Clothing and footwear by 10,0%, Furniture and furnishing by 1,0% Communications by 1,1% and Other goods and services by 0,4%.

### Graphical analyses of 2018 inflation in Bosnia and Herzegovina

The graphical analysis of the 2018 inflation in Bosnia and Herzegovina has also been presented in this Bulletin. The graphs present monthly overall indices as well as the rate of each COICOP division in annual price change as the average of the year 2018 in respect to the base-year 2015.

За опште индексе приказани су показатељи нивоа индекса у односу на децембар 2017. и у односу на исти мјесец 2017. године.

Анализирани индекси представљају важан и широк показатељ кључног инфлаторног кретања у Босни и Херцеговини, заснован на јединственим методолошким приступима за различита подручја и усклађен са главним принципима који су одређени европском уредбом.

*For overall indices we presented the indicators of the indices level in respect to the December 2017 and to the same month of the 2017.*

*Analyzed indices represent very important and wide presentation of the key inflation flow in Bosnia and Herzegovina, based on unique methodological approaches for different areas and harmonized with the main principles of the European Regulative.*

**ПРЕГЛЕД ТАБЕЛА**  
***TABLES OVERVIEW***  
**2018**



**Табела 1. ИНДЕКС ПОТРОШАЧКИХ ЦИЈЕНА У БИХ ПО СОICOP ОДЈЕЉЦИМА И ГРУПАМА. ГОДИНА 2018. (база индекса: 2015=100)**

**Table 1: Consumer Price Index in B&H by COICOP divisions and groups, year 2018 (index base: 2015=100)**

СОICOP	ОДЈЕЉАК/ГРУПА	I	II	III	IV	V	VI	VII	VIII	IX	X	XI	XII	Ø2018
	DIVISION/GROUP	I	II	III	IV	V	VI	VII	VIII	IX	X	XI	XII	Ø2018
<b>0</b>	<b>Укупан индекс / Total index</b>	<b>99,7</b>	<b>100,7</b>	<b>101,0</b>	<b>100,6</b>	<b>100,8</b>	<b>100,7</b>	<b>100,0</b>	<b>99,9</b>	<b>100,4</b>	<b>101,3</b>	<b>101,4</b>	<b>101,1</b>	<b>100,6</b>
<b>1</b>	<b>Храна и безалкохолна пића / Food and non-alcoholic beverages</b>	<b>100,3</b>	<b>101,2</b>	<b>101,8</b>	<b>102,1</b>	<b>102,0</b>	<b>101,4</b>	<b>99,9</b>	<b>99,7</b>	<b>100,0</b>	<b>99,6</b>	<b>99,3</b>	<b>99,6</b>	<b>100,6</b>
01.1	Храна / Food	99,9	100,9	101,6	101,8	101,9	101,2	99,6	99,3	99,6	99,2	98,9	99,2	100,3
01.2	Безалкохолна пића / Non-alcoholic beverages	103,4	103,6	103,6	104,2	102,9	102,4	102,5	102,8	103,1	102,9	102,8	102,8	103,1
<b>2</b>	<b>Алкохолна пића и дуван / Alcoholic beverages and tobacco</b>	<b>116,6</b>	<b>116,6</b>	<b>118,2</b>	<b>118,1</b>	<b>118,4</b>	<b>118,2</b>	<b>118,0</b>	<b>118,1</b>	<b>118,1</b>	<b>118,0</b>	<b>118,1</b>	<b>118,3</b>	<b>117,9</b>
02.1	Алкохолна пића / Alcoholic drinks	98,8	99,0	99,1	98,7	99,7	99,1	98,4	98,6	98,5	98,1	98,5	99,4	98,8
02.2	Дуван / Tobacco	123,1	123,1	125,2	125,2	125,3	125,3	125,2	125,3	125,3	125,3	125,3	125,3	124,9
<b>3</b>	<b>Одјећа и обућа / Clothing and footwear</b>	<b>74,7</b>	<b>74,3</b>	<b>76,2</b>	<b>76,4</b>	<b>76,5</b>	<b>75,0</b>	<b>70,4</b>	<b>70,2</b>	<b>72,8</b>	<b>74,8</b>	<b>75,3</b>	<b>72,5</b>	<b>74,1</b>
03.1	Одјећа / Clothing	74,6	74,4	76,4	76,6	76,5	75,4	70,7	70,4	73,8	75,7	76,3	73,3	74,5
03.2	Обућа / Footwear	74,7	74,2	75,7	75,7	76,2	73,9	69,7	69,7	70,6	72,8	72,9	70,6	73,0
<b>4</b>	<b>Становање, вода, електрична енергија, гас и други енергенти Housing, water, electricity, gas and other fuels</b>	<b>105,0</b>	<b>105,7</b>	<b>105,4</b>	<b>100,9</b>	<b>100,5</b>	<b>101,2</b>	<b>100,9</b>	<b>101,7</b>	<b>102,7</b>	<b>108,2</b>	<b>108,9</b>	<b>108,6</b>	<b>104,1</b>
04.1	Станарина / Actual rentals for housing	109,3	110,3	110,3	110,3	110,3	110,3	110,5	110,3	110,3	110,3	113,4	113,4	110,8
04.3	Одржавање и поправка стана Maintenance and repair of the dwelling	100,4	100,5	100,5	100,4	100,2	100,9	101,0	100,9	101,2	101,1	101,2	101,2	100,8
04.4	Водоснабдијевање и различите комуналне услуге Water supply and miscellaneous services relating to the dwelling	101,6	101,6	101,6	101,6	101,6	101,6	101,6	101,6	101,9	101,9	101,9	101,9	101,7
04.5	Електрична енергија, гас и други енергенти Electricity, gas and other fuels	105,6	106,5	106,1	100,0	99,5	100,4	100,0	101,0	102,3	109,6	110,3	109,8	104,3
<b>5</b>	<b>Намјештај, кућански уређаји и редовно одржавање куће Furnishing, household equipment and routine maintenance of the house</b>	<b>97,5</b>	<b>97,2</b>	<b>96,9</b>	<b>96,8</b>	<b>97,0</b>	<b>97,0</b>	<b>97,0</b>	<b>96,7</b>	<b>96,7</b>	<b>96,6</b>	<b>96,9</b>	<b>96,6</b>	<b>96,9</b>



**ИНДЕКС ПОТРОШАЧКИХ ЦИЈЕНА У БОСНИ И ХЕРЦЕГОВИНИ, 2018.**  
**CONSUMER PRICE INDEX IN BOSNIA AND HERZEGOVINA, 2018**

наставак/continued

COICOP	ОДЈЕЉАК/ГРУПА	I	II	III	IV	V	VI	VII	VIII	IX	X	XI	XII	Ø2018
	DIVISION/GROUP	I	II	III	IV	V	VI	VII	VIII	IX	X	XI	XII	Ø2018
05.1	Намјештај, покућство, теписи и остале подне простирке / Furniture and furnishings, carpets and other floor coverings	97,4	97,5	98,0	97,9	98,1	97,6	97,8	97,6	97,8	97,1	98,0	97,7	97,7
05.2	Текстилни производи за кућу / Household textiles	96,1	95,2	95,7	95,5	95,2	94,4	94,7	94,9	94,7	94,2	94,8	94,3	95,0
05.3	Кућански уређаји / Household appliances	96,2	96,3	96,3	96,0	95,8	95,8	95,6	95,2	95,0	94,8	95,0	94,9	95,6
05.4	Стаклено и стоно посуђе / Glassware, tableware and household utensils	93,3	93,2	92,9	92,6	92,2	92,4	92,5	92,2	92,2	92,0	91,5	91,8	92,4
05.5	Алати и опрема за кућу и врт / Tools and equipment for house and garden	99,5	99,4	99,3	99,6	99,1	99,1	99,7	99,5	99,3	99,4	99,6	99,5	99,4
05.6	Добра и услуге за редовно одржавање куће / Goods and services for routine household maintenance	97,6	97,0	96,2	96,2	96,6	96,9	96,8	96,3	96,3	96,5	96,7	96,3	96,6
<b>6</b>	<b>Здравство / Health</b>	<b>102,2</b>	<b>102,3</b>	<b>102,6</b>	<b>102,9</b>	<b>103,4</b>	<b>103,6</b>	<b>104,1</b>	<b>104,1</b>	<b>104,5</b>	<b>104,5</b>	<b>104,5</b>	<b>104,6</b>	<b>103,6</b>
06.1	Медицински производи, помагала и опрема / Medical products, appliances and equipment	104,1	104,3	104,7	105,1	106,1	106,5	107,2	107,3	107,9	108,0	107,9	108,1	106,4
06.2	Здравствене услуге, осим болничких / Out-patient services	98,7	98,7	98,7	98,7	98,7	98,7	98,8	98,7	98,7	98,7	98,7	98,7	98,7
06.3	Болничке услуге / Hospital services	105,3	105,3	105,3	105,3	105,3	105,3	105,3	105,3	105,3	105,3	105,3	105,3	105,3
<b>7</b>	<b>Превоз / Transport</b>	<b>100,0</b>	<b>105,1</b>	<b>105,3</b>	<b>105,9</b>	<b>107,5</b>	<b>108,9</b>	<b>108,6</b>	<b>108,4</b>	<b>109,3</b>	<b>110,4</b>	<b>110,6</b>	<b>109,5</b>	<b>107,4</b>
07.1	Превозна средства / Purchase of vehicles	98,6	98,6	98,6	98,2	98,2	98,2	98,1	97,8	98,0	98,0	98,0	98,1	98,2
07.2	Употреба превозних средстава / Operation of personal transport equipment	100,1	106,6	106,4	107,3	109,5	111,1	110,4	110,3	111,6	112,9	113,2	111,7	109,3
07.3	Услуге превоза / Transport services	100,4	101,5	104,4	104,3	103,8	105,1	107,4	106,3	105,5	106,9	106,3	106,4	104,9
<b>8</b>	<b>Комуникације / Communication</b>	<b>97,1</b>	<b>97,0</b>	<b>97,0</b>	<b>96,9</b>	<b>96,9</b>	<b>96,9</b>	<b>97,0</b>	<b>96,9</b>	<b>96,8</b>	<b>96,7</b>	<b>96,6</b>	<b>96,6</b>	<b>96,9</b>
08.1	Поштанске услуге / Postal services	100,0	100,0	100,0	100,0	100,0	100,0	100,0	100,0	100,0	100,0	100,0	100,0	100,0
08.2	Телефонска и телефакс опрема / Telephone and telefax equipment	84,5	84,1	83,4	81,1	81,0	80,6	79,9	78,2	77,2	75,8	75,3	74,3	79,6
08.3	Телефонске и телефакс услуге / Telephone and telefax services	98,0	98,0	98,1	98,1	98,2	98,2	98,4	98,4	98,4	98,4	98,4	98,4	98,2

наставак/continued

COICOP	ОДЈЕЉАК/ГРУПА	I	II	III	IV	V	VI	VII	VIII	IX	X	XI	XII	Ø2018
	DIVISION/GROUP	I	II	III	IV	V	VI	VII	VIII	IX	X	XI	XII	Ø2018
<b>9</b>	<b>Рекреација и култура Recreation and culture</b>	<b>102,5</b>	<b>102,5</b>	<b>102,6</b>	<b>102,9</b>	<b>103,2</b>	<b>103,6</b>	<b>105,5</b>	<b>105,2</b>	<b>104,3</b>	<b>103,9</b>	<b>103,8</b>	<b>103,8</b>	<b>103,6</b>
09.1	Аудиовизуелна, фото и информатичка опрема Audio-visual, photographic and information processing equipment	88,5	88,1	87,9	88,0	87,6	86,1	86,4	85,6	85,2	84,8	84,7	83,9	86,4
09.2	Остала трајна добра за рекреацију и културу Other major durables for recreation and culture	102,1	102,1	102,1	102,1	102,1	102,1	102,3	102,1	101,8	102,9	102,9	102,9	102,3
09.3	Остала добра за рекреацију, врт и кућни љубимци / Other recreational items and equipment, gardens and pets	97,6	97,6	97,5	97,1	97,4	96,7	97,2	96,3	96,5	96,4	97,0	96,9	97,0
09.4	Услуге рекреације и културе / Recreational and cultural services	106,8	106,8	107,3	107,3	107,7	107,5	109,9	110,6	110,6	110,6	110,6	110,6	108,9
09.5	Књиге, новине и писаћи прибор / Newspapers, books and stationery	101,8	101,9	102,0	102,8	102,9	103,0	103,0	103,2	103,3	103,3	103,4	103,4	102,8
09.6	Пакет аранжмани Package holidays	107,3	106,7	105,3	107,1	109,2	119,7	135,3	126,7	111,2	105,2	103,0	103,3	111,7
<b>10</b>	<b>Образовање Education</b>	<b>101,2</b>	<b>101,2</b>	<b>101,2</b>	<b>101,2</b>	<b>101,2</b>	<b>101,2</b>	<b>101,2</b>	<b>101,4</b>	<b>101,4</b>	<b>101,8</b>	<b>101,8</b>	<b>101,8</b>	<b>101,4</b>
10.1	Предшколско и основно школско образовање Pre-primary and primary education	103,6	103,6	103,6	103,6	103,6	103,6	103,6	105,3	106,1	106,4	106,4	106,4	104,7
10.2	Средњошколско образовање / Secondary high-school education	99,8	99,8	99,8	99,4	99,4	99,4	99,4	99,5	99,1	99,7	99,7	99,7	99,5
10.3	Универзитетско образовање / High school and university education	100,9	100,9	100,9	100,9	100,9	100,9	100,9	100,9	100,9	101,3	101,3	101,3	101,0
10.5	Образовање недефинисано по нивоу Education not definable by level	104,3	104,3	104,3	104,1	104,1	104,1	104,1	104,1	102,8	102,8	102,8	102,8	103,7
<b>11</b>	<b>Ресторани и хотели Restaurants and hotels</b>	<b>100,8</b>	<b>101,0</b>	<b>101,0</b>	<b>101,0</b>	<b>101,0</b>	<b>101,2</b>	<b>101,2</b>	<b>101,2</b>	<b>101,2</b>	<b>101,2</b>	<b>101,2</b>	<b>101,3</b>	<b>101,1</b>
11.1	Услуге исхране Catering services	101,3	101,5	101,5	101,5	101,6	101,7	101,7	101,8	101,8	101,8	101,8	101,9	101,7
11.2	Услуге смјештаја Accommodation services	97,9	97,9	97,9	97,9	97,9	97,9	97,9	97,9	98,0	98,0	98,0	98,0	97,9
<b>12</b>	<b>Остала добра и услуге Other goods and services</b>	<b>99,3</b>	<b>99,4</b>	<b>99,2</b>	<b>99,4</b>	<b>98,8</b>	<b>98,9</b>	<b>99,2</b>	<b>98,7</b>	<b>98,0</b>	<b>98,4</b>	<b>98,4</b>	<b>98,1</b>	<b>98,8</b>

**ИНДЕКС ПОТРОШАЧКИХ ЦИЈЕНА У БОСНИ И ХЕРЦЕГОВИНИ, 2018.**  
**CONSUMER PRICE INDEX IN BOSNIA AND HERZEGOVINA, 2018**

Наставак/*continued*

COICOP	ОДЈЕЉАК/ГРУПА	I	II	III	IV	V	VI	VII	VIII	IX	X	XI	XII	Ø2018
	DIVISION/GROUP	I	II	III	IV	V	VI	VII	VIII	IX	X	XI	XII	Ø2018
12.1	Лична нега <i>Personal care</i>	98,4	98,5	98,2	98,5	97,5	97,6	98,1	97,2	97,2	97,9	98,0	97,5	97,9
12.3	Лични предмети друге намјене <i>Personal effects n.e.c.</i>	95,7	95,6	95,2	95,4	95,4	95,1	93,4	93,4	93,7	93,9	93,6	92,8	94,4
12.5	Осигурање / <i>Insurance</i>	100,0	100,0	100,0	100,0	100,1	100,1	100,2	100,1	97,6	97,6	97,6	97,6	99,2
12.6	Финансијске услуге <i>Financial services</i>	107,3	107,3	107,3	107,3	107,3	107,3	107,3	107,3	107,3	107,3	107,3	107,3	107,3
12.7	Остале услуге <i>Other services n.e.c.</i>	101,2	101,2	101,2	101,2	101,2	101,2	101,2	101,2	101,2	101,2	101,2	101,2	101,2

**Табела 2. ИНДЕКС ПОТРОШАЧКИХ ЦИЈЕНА У БИХ ПО СОICOP ОДЈЕЉЦИМА И ГРУПАМА. ГОДИНА 2018. (база индекса: децембар 2017=100)**

**Table 2: Consumer Price Index in B&H by COICOP divisions and groups. Year 2018 (index base: December 2017=100)**

СОICOP	ОДЈЕЉАК/ГРУПА	I	II	III	IV	V	VI	VII	VIII	IX	X	XI	XII	Ø2018
	DIVISION/GROUP	I	II	III	IV	V	VI	VII	VIII	IX	X	XI	XII	Ø2018
<b>0</b>	<b>Укупан индекс / Total index</b>	<b>100,2</b>	<b>101,2</b>	<b>101,5</b>	<b>101,1</b>	<b>101,3</b>	<b>101,3</b>	<b>100,5</b>	<b>100,4</b>	<b>100,9</b>	<b>101,8</b>	<b>101,9</b>	<b>101,6</b>	<b>101,1</b>
<b>1</b>	<b>Храна и безалкохолна пића / Food and non-alcoholic beverages</b>	<b>100,8</b>	<b>101,7</b>	<b>102,3</b>	<b>102,6</b>	<b>102,5</b>	<b>101,9</b>	<b>100,4</b>	<b>100,2</b>	<b>100,5</b>	<b>100,1</b>	<b>99,8</b>	<b>100,1</b>	<b>101,1</b>
01.1	Храна / Food	100,9	101,8	102,6	102,8	102,9	102,2	100,6	100,3	100,5	100,2	99,8	100,2	101,2
01.2	Безалкохолна пића / Non-alcoholic beverages	100,3	100,6	100,5	101,1	99,8	99,3	99,4	99,7	100,1	99,9	99,7	99,7	100,0
<b>2</b>	<b>Алкохолна пића и дуван / Alcoholic beverages and tobacco</b>	<b>104,4</b>	<b>104,5</b>	<b>105,9</b>	<b>105,8</b>	<b>106,1</b>	<b>105,9</b>	<b>105,7</b>	<b>105,8</b>	<b>105,8</b>	<b>105,7</b>	<b>105,8</b>	<b>106,0</b>	<b>105,6</b>
02.1	Алкохолна пића / Alcoholic drinks	100,3	100,4	100,6	100,2	101,2	100,6	99,8	100,0	99,9	99,6	99,9	100,8	100,3
02.2	Дуван / Tobacco	105,8	105,8	107,6	107,6	107,6	107,6	107,5	107,6	107,6	107,6	107,6	107,6	107,3
<b>3</b>	<b>Одјећа и обућа / Clothing and footwear</b>	<b>92,4</b>	<b>92,0</b>	<b>94,3</b>	<b>94,5</b>	<b>94,6</b>	<b>92,8</b>	<b>87,2</b>	<b>86,8</b>	<b>90,1</b>	<b>92,6</b>	<b>93,1</b>	<b>89,7</b>	<b>91,7</b>
03.1	Одјећа / Clothing	93,4	93,1	95,6	95,9	95,8	94,4	88,5	88,0	92,4	94,7	95,5	91,7	93,2
03.2	Обућа / Footwear	90,2	89,6	91,5	91,5	92,1	89,3	84,2	84,3	85,3	88,0	88,1	85,3	88,3
<b>4</b>	<b>Становање, вода, електрична енергија, гас и други енергенти Housing, water, electricity, gas and other fuels</b>	<b>100,2</b>	<b>100,9</b>	<b>100,6</b>	<b>96,3</b>	<b>95,9</b>	<b>96,6</b>	<b>96,3</b>	<b>97,0</b>	<b>98,0</b>	<b>103,3</b>	<b>103,9</b>	<b>103,6</b>	<b>99,4</b>
04.1	Станарина / Actual rentals for housing	100,0	100,9	100,9	100,9	100,9	100,9	101,1	100,9	100,9	100,9	103,7	103,7	101,3
04.3	Одржавање и поправка стана Maintenance and repair of the dwelling	100,2	100,3	100,3	100,2	100,0	100,8	100,9	100,8	101,0	100,9	101,0	101,1	100,6
04.4	Водоснабдијевање и различите комуналне услуге Water supply and miscellaneous services relating to the dwelling	100,0	100,0	100,0	100,0	100,0	100,0	100,0	100,0	100,3	100,3	100,3	100,3	100,1
04.5	Електрична енергија, гас и други енергенти Electricity, gas and other fuels	100,3	101,1	100,7	95,0	94,5	95,4	95,0	96,0	97,2	104,1	104,8	104,3	99,0
<b>5</b>	<b>Намјештај, кућански уређаји и редовно одржавање куће Furnishing, household equipment and routine maintenance of the house</b>	<b>100,2</b>	<b>99,8</b>	<b>99,5</b>	<b>99,5</b>	<b>99,7</b>	<b>99,7</b>	<b>99,7</b>	<b>99,3</b>	<b>99,3</b>	<b>99,3</b>	<b>99,6</b>	<b>99,3</b>	<b>99,6</b>

**ИНДЕКС ПОТРОШАЧКИХ ЦИЈЕНА У БОСНИ И ХЕРЦЕГОВИНИ, 2018.**  
**CONSUMER PRICE INDEX IN BOSNIA AND HERZEGOVINA, 2018**

наставак/continued

COICOP	ОДЈЕЉАК/ГРУПА	I	II	III	IV	V	VI	VII	VIII	IX	X	XI	XII	Ø2018
	DIVISION/GROUP	I	II	III	IV	V	VI	VII	VIII	IX	X	XI	XII	Ø2018
05.1	Намјештај, покућство, теписи и остале подне простирке / Furniture and furnishings, carpets and other floor coverings	99,7	99,8	100,2	100,2	100,4	99,8	100,0	99,9	100,0	99,4	100,2	99,9	100,0
05.2	Текстилни производи за кућу / Household textiles	99,7	98,7	99,3	99,0	98,8	98,0	98,2	98,5	98,3	97,8	98,4	97,8	98,5
05.3	Кућански уређаји / Household appliances	99,9	100,0	99,9	99,6	99,4	99,4	99,2	98,7	98,6	98,4	98,6	98,4	99,2
05.4	Стаклено и стоно посуђе / Glassware, tableware and household utensils	99,6	99,4	99,1	98,8	98,3	98,6	98,6	98,3	98,4	98,1	97,6	97,9	98,6
05.5	Алати и опрема за кућу и врт / Tools and equipment for house and garden	100,4	100,3	100,2	100,5	100,0	100,0	100,6	100,4	100,2	100,3	100,5	100,4	100,3
05.6	Добра и услуге за редовно одржавање куће / Goods and services for routine household maintenance	100,4	99,8	99,0	99,0	99,4	99,7	99,6	99,1	99,1	99,3	99,5	99,1	99,4
<b>6</b>	<b>Здравство / Health</b>	<b>100,1</b>	<b>100,3</b>	<b>100,5</b>	<b>100,8</b>	<b>101,3</b>	<b>101,5</b>	<b>102,0</b>	<b>102,0</b>	<b>102,4</b>	<b>102,4</b>	<b>102,4</b>	<b>102,5</b>	<b>101,5</b>
06.1	Медицински производи, помагала и опрема / Medical products, appliances and equipment	100,1	100,3	100,7	101,1	102,0	102,4	103,1	103,2	103,8	103,9	103,8	104,0	102,4
06.2	Здравствене услуге, осим болничких / Out-patient services	100,2	100,2	100,2	100,2	100,2	100,3	100,3	100,3	100,3	100,3	100,3	100,3	100,3
06.3	Болничке услуге / Hospital services	100,0	100,0	100,0	100,0	100,0	100,0	100,0	100,0	100,0	100,0	100,0	100,0	100,0
<b>7</b>	<b>Превоз / Transport</b>	<b>100,5</b>	<b>105,7</b>	<b>105,8</b>	<b>106,4</b>	<b>108,1</b>	<b>109,5</b>	<b>109,2</b>	<b>109,0</b>	<b>109,9</b>	<b>111,0</b>	<b>111,2</b>	<b>110,1</b>	<b>108,0</b>
07.1	Превозна средства / Purchase of vehicles	100,1	100,1	100,1	99,7	99,7	99,7	99,6	99,3	99,5	99,5	99,5	99,6	99,7
07.2	Употреба превозних средстава / Operation of personal transport equipment	100,7	107,2	107,0	107,9	110,1	111,7	111,0	111,0	112,3	113,6	113,9	112,4	109,9
07.3	Услуге превоза / Transport services	100,0	101,0	104,0	103,9	103,3	104,7	107,0	105,9	105,1	106,5	105,8	105,9	104,4
<b>8</b>	<b>Комуникације / Communication</b>	<b>100,0</b>	<b>100,0</b>	<b>100,0</b>	<b>99,8</b>	<b>99,9</b>	<b>99,9</b>	<b>100,0</b>	<b>99,8</b>	<b>99,7</b>	<b>99,6</b>	<b>99,6</b>	<b>99,5</b>	<b>99,8</b>
08.1	Поштанске услуге / Postal services	100,0	100,0	100,0	100,0	100,0	100,0	100,0	100,0	100,0	100,0	100,0	100,0	100,0
08.2	Телефонска и телефакс опрема / Telephone and telefax equipment	100,1	99,6	98,7	96,0	95,9	95,4	94,6	92,6	91,5	89,7	89,2	88,0	94,3
08.3	Телефонске и телефакс услуге / Telephone and telefax services	100,0	100,0	100,1	100,1	100,2	100,2	100,3	100,3	100,3	100,3	100,3	100,3	100,2

наставак/continued

COICOP	ОДЈЕЉАК/ГРУПА	I	II	III	IV	V	VI	VII	VIII	IX	X	XI	XII	Ø2018
	DIVISION/GROUP	I	II	III	IV	V	VI	VII	VIII	IX	X	XI	XII	Ø2018
<b>9</b>	<b>Рекреација и култура Recreation and culture</b>	<b>99,8</b>	<b>99,7</b>	<b>99,8</b>	<b>100,2</b>	<b>100,5</b>	<b>100,8</b>	<b>102,7</b>	<b>102,4</b>	<b>101,5</b>	<b>101,1</b>	<b>101,1</b>	<b>101,0</b>	<b>100,9</b>
09.1	Аудиовизуелна, фото и информатичка опрема <i>Audio-visual, photographic and information processing equipment</i>	99,5	99,0	98,9	99,0	98,4	96,8	97,1	96,2	95,7	95,4	95,2	94,3	97,1
09.2	Остала трајна добра за рекреацију и културу <i>Other major durables for recreation and culture</i>	100,7	100,7	100,7	100,7	100,7	100,7	101,0	100,7	100,4	101,5	101,5	101,5	100,9
09.3	Остала добра за рекреацију, врт и кућни љубимци / <i>Other recreational items and equipment, gardens and pets</i>	99,7	99,7	99,6	99,2	99,5	98,8	99,3	98,3	98,5	98,5	99,0	98,9	99,1
09.4	Услуге рекреације и културе / <i>Recreational and cultural services</i>	100,0	100,0	100,5	100,5	100,9	100,6	102,9	103,6	103,6	103,6	103,6	103,6	101,9
09.5	Књиге, новине и писаћи прибор / <i>Newspapers, books and stationery</i>	99,9	100,0	100,0	100,9	100,9	101,0	101,1	101,2	101,3	101,3	101,5	101,5	100,9
09.6	Пакет аранжмани <i>Package holidays</i>	98,2	97,7	96,4	98,1	100,0	109,6	123,9	116,0	101,8	96,3	94,3	94,5	102,2
<b>10</b>	<b>Образовање Education</b>	<b>100,0</b>	<b>100,0</b>	<b>100,0</b>	<b>100,0</b>	<b>100,0</b>	<b>100,0</b>	<b>100,0</b>	<b>100,1</b>	<b>100,1</b>	<b>100,5</b>	<b>100,5</b>	<b>100,5</b>	<b>100,1</b>
10.1	Предшколско и основно школско образовање <i>Pre-primary and primary education</i>	100,0	100,0	100,0	100,0	100,0	100,0	100,0	101,6	102,4	102,7	102,7	102,7	101,0
10.2	Средњошколско образовање/ <i>Secondary high-school education</i>	100,0	100,0	100,0	99,6	99,6	99,6	99,6	99,7	99,3	99,9	99,9	99,9	99,8
10.3	Универзитетско образовање / <i>High school and university education</i>	100,0	100,0	100,0	100,0	100,0	100,0	100,0	100,0	100,0	100,4	100,4	100,4	100,1
10.5	Образовање недефинисано по нивоу <i>Education not definable by level</i>	100,0	100,0	100,0	99,8	99,8	99,8	99,8	99,8	98,5	98,5	98,5	98,5	100,3
<b>11</b>	<b>Ресторани и хотели Restaurants and hotels</b>	<b>100,0</b>	<b>100,2</b>	<b>100,2</b>	<b>100,2</b>	<b>100,3</b>	<b>100,4</b>	<b>100,4</b>	<b>100,4</b>	<b>100,4</b>	<b>100,4</b>	<b>100,5</b>	<b>100,5</b>	<b>100,1</b>
11.1	Услуге исхране <i>Catering services</i>	100,0	100,2	100,2	100,2	100,3	100,5	100,5	100,5	100,5	100,5	100,5	100,6	100,3
11.2	Услуге смјештаја <i>Accommodation services</i>	100,0	100,0	100,0	100,0	100,0	100,0	100,0	100,0	100,1	100,1	100,1	100,1	99,7
<b>12</b>	<b>Остала добра и услуге Other goods and services</b>	<b>100,3</b>	<b>100,4</b>	<b>100,2</b>	<b>100,4</b>	<b>99,8</b>	<b>99,9</b>	<b>100,2</b>	<b>99,6</b>	<b>98,9</b>	<b>99,3</b>	<b>99,3</b>	<b>99,1</b>	<b>99,7</b>

**ИНДЕКС ПОТРОШАЧКИХ ЦИЈЕНА У БОСНИ И ХЕРЦЕГОВИНИ, 2018.**  
**CONSUMER PRICE INDEX IN BOSNIA AND HERZEGOVINA, 2018**

наставак/continued

COICOP	ОДЈЕЉАК/ГРУПА	I	II	III	IV	V	VI	VII	VIII	IX	X	XI	XII	Ø2018
	DIVISION/GROUP	I	II	III	IV	V	VI	VII	VIII	IX	X	XI	XII	Ø2018
12.1	Лична нега <i>Personal care</i>	100,5	100,7	100,4	100,7	99,6	99,7	100,3	99,4	99,4	100,1	100,2	99,7	99,6
12.3	Лични предмети друге намјене <i>Personal effects n.e.c.</i>	98,5	98,4	98,1	98,2	98,2	98,0	96,2	96,2	96,5	96,7	96,4	95,6	98,5
12.5	Осигурање / <i>Insurance</i>	100,0	100,0	100,0	100,0	100,1	100,1	100,2	100,1	97,6	97,6	97,6	97,6	100,0
12.6	Финансијске услуге <i>Financial services</i>	100,0	100,0	100,0	100,0	100,0	100,0	100,0	100,0	100,0	100,0	100,0	100,0	100,0
12.7	Остале услуге <i>Other services n.e.c.</i>	100,0	100,0	100,0	100,0	100,0	100,0	100,0	100,0	100,0	100,0	100,0	100,0	100,0

**Табела 3. ИНДЕКС ПОТРОШАЧКИХ ЦИЈЕНА У БИХ ПО СОИСОР ОДЈЕЉЦИМА И ГРУПАМА. ГОДИНА 2018. (база индекса: исти мјесец 2017=100)**

**Table 3: Consumer Price Index in B&H by COICOP divisions and groups. Year 2018 (index base: same month of 2017=100)**

СОИСОР	ОДЈЕЉАК/ГРУПА	I	II	III	IV	V	VI	VII	VIII	IX	X	XI	XII	Ø2018
	DIVISION/GROUP	I	II	III	IV	V	VI	VII	VIII	IX	X	XI	XII	Ø2018
<b>0</b>	<b>Укупан индекс / Total index</b>	<b>100,3</b>	<b>100,9</b>	<b>101,1</b>	<b>101,0</b>	<b>101,3</b>	<b>101,9</b>	<b>101,8</b>	<b>101,8</b>	<b>101,7</b>	<b>101,8</b>	<b>101,8</b>	<b>101,6</b>	<b>101,4</b>
<b>1</b>	<b>Храна и безалкохолна пића / Food and non-alcoholic beverages</b>	<b>101,0</b>	<b>100,6</b>	<b>101,3</b>	<b>101,1</b>	<b>100,9</b>	<b>101,2</b>	<b>100,6</b>	<b>100,4</b>	<b>100,1</b>	<b>100,0</b>	<b>99,9</b>	<b>100,1</b>	<b>100,6</b>
01.1	Храна / Food	101,1	100,7	101,6	101,2	101,1	101,4	100,8	100,6	100,2	100,1	100,1	100,2	100,8
01.2	Безалкохолна пића / Non-alcoholic beverages	99,7	99,6	99,3	100,4	99,1	99,2	99,2	99,1	99,4	99,5	98,9	99,7	99,4
<b>2</b>	<b>Алкохолна пића и дуван / Alcoholic beverages and tobacco</b>	<b>106,3</b>	<b>106,5</b>	<b>107,9</b>	<b>107,9</b>	<b>108,1</b>	<b>107,5</b>	<b>105,5</b>	<b>105,7</b>	<b>106,0</b>	<b>105,9</b>	<b>105,9</b>	<b>106,0</b>	<b>106,6</b>
02.1	Алкохолна пића / Alcoholic drinks	98,9	99,5	99,7	99,7	100,3	99,5	98,8	99,3	100,7	100,4	100,5	100,8	99,8
02.2	Дуван / Tobacco	108,8	108,8	110,6	110,6	110,7	110,1	107,7	107,8	107,7	107,7	107,7	107,6	108,8
<b>3</b>	<b>Одјећа и обућа / Clothing and footwear</b>	<b>91,7</b>	<b>91,0</b>	<b>89,9</b>	<b>88,9</b>	<b>89,4</b>	<b>89,3</b>	<b>90,3</b>	<b>90,6</b>	<b>89,0</b>	<b>89,6</b>	<b>90,0</b>	<b>89,7</b>	<b>90,0</b>
03.1	Одјећа / Clothing	92,1	90,9	90,1	90,0	90,5	90,7	90,4	90,6	89,8	90,9	91,3	91,7	90,7
03.2	Обућа / Footwear	90,8	91,2	89,3	86,4	87,0	86,4	90,0	90,7	87,0	86,7	87,1	85,3	88,1
<b>4</b>	<b>Становање, вода, електрична енергија, гас и други енергенти Housing, water, electricity, gas and other fuels</b>	<b>101,8</b>	<b>102,5</b>	<b>102,2</b>	<b>101,8</b>	<b>101,7</b>	<b>102,6</b>	<b>102,2</b>	<b>102,9</b>	<b>103,4</b>	<b>103,7</b>	<b>104,0</b>	<b>103,6</b>	<b>102,7</b>
04.1	Станарина / Actual rentals for housing	105,0	105,9	103,2	103,2	103,2	103,2	103,4	102,3	100,9	100,9	103,7	103,7	103,2
04.3	Одржавање и поправка стана Maintenance and repair of the dwelling	100,4	100,5	100,5	100,3	100,1	101,0	101,1	101,0	101,1	101,0	101,0	101,1	100,8
04.4	Водоснабдијевање и различите комуналне услуге Water supply and miscellaneous services relating to the dwelling	100,7	100,7	100,2	100,2	100,2	100,2	100,2	100,2	100,5	100,3	100,3	100,3	100,3
04.5	Електрична енергија, гас и други енергенти Electricity, gas and other fuels	101,8	102,7	102,5	102,1	102,0	103,0	102,6	103,6	104,3	104,7	104,9	104,3	103,2
<b>5</b>	<b>Намјештај, кућански уређаји и редовно одржавање куће Furnishing, household equipment and routine maintenance of the house</b>	<b>98,9</b>	<b>99,1</b>	<b>98,8</b>	<b>99,4</b>	<b>99,0</b>	<b>99,1</b>	<b>99,3</b>	<b>99,0</b>	<b>98,7</b>	<b>98,5</b>	<b>99,0</b>	<b>99,3</b>	<b>99,0</b>



**ИНДЕКС ПОТРОШАЧКИХ ЦИЈЕНА У БОСНИ И ХЕРЦЕГОВИНИ, 2018.**  
**CONSUMER PRICE INDEX IN BOSNIA AND HERZEGOVINA, 2018**

наставак/continued

COICOP	ОДЈЕЉАК/ГРУПА	I	II	III	IV	V	VI	VII	VIII	IX	X	XI	XII	Ø2018
	DIVISION/GROUP	I	II	III	IV	V	VI	VII	VIII	IX	X	XI	XII	Ø2018
05.1	Намјештај, покућство, теписи и остале подне простирке / Furniture and furnishings, carpets and other floor coverings	97,2	97,7	98,1	98,9	98,9	98,8	99,4	99,1	99,4	99,3	99,9	99,9	98,9
05.2	Текстилни производи за кућу / Household textiles	97,4	97,0	98,0	98,0	97,9	97,9	98,1	98,4	97,9	97,4	98,0	97,8	97,8
05.3	Кућански уређаји / Household appliances	98,3	98,7	98,5	98,7	99,0	98,6	98,6	98,5	98,3	98,6	98,6	98,4	98,6
05.4	Стаклено и стоно посуђе / Glassware, tableware and household utensils	95,8	95,6	96,5	96,3	96,3	97,5	97,4	96,4	97,5	97,7	97,3	97,9	96,9
05.5	Алати и опрема за кућу и врт / Tools and equipment for house and garden	100,4	100,2	100,1	100,2	99,8	99,6	100,4	100,0	100,0	99,7	100,3	100,4	100,1
05.6	Добра и услуге за редовно одржавање куће / Goods and services for routine household maintenance	99,7	99,9	99,0	99,9	99,1	99,3	99,3	98,9	98,3	98,0	98,5	99,1	99,1
<b>6</b>	<b>Здравство / Health</b>	<b>101,2</b>	<b>101,2</b>	<b>101,2</b>	<b>101,3</b>	<b>101,7</b>	<b>101,6</b>	<b>102,2</b>	<b>102,2</b>	<b>102,4</b>	<b>102,4</b>	<b>102,2</b>	<b>102,5</b>	<b>101,8</b>
06.1	Медицински производи, помагала и опрема / Medical products, appliances and equipment	101,6	101,6	101,7	101,9	102,5	102,3	103,4	103,5	104,0	104,0	103,7	104,0	102,8
06.2	Здравствене услуге, осим болничких / Out-patient services	100,7	100,6	100,6	100,6	100,6	100,6	100,5	100,5	100,1	100,1	100,1	100,3	100,4
06.3	Болничке услуге / Hospital services	100,0	100,0	100,0	100,0	100,0	100,0	100,0	100,0	100,0	100,0	100,0	100,0	100,0
<b>7</b>	<b>Превоз / Transport</b>	<b>100,9</b>	<b>105,7</b>	<b>105,6</b>	<b>106,2</b>	<b>108,3</b>	<b>110,7</b>	<b>110,8</b>	<b>111,5</b>	<b>112,1</b>	<b>112,7</b>	<b>112,3</b>	<b>110,1</b>	<b>108,9</b>
07.1	Превозна средства / Purchase of vehicles	100,6	100,1	100,1	99,7	99,4	99,3	99,3	99,3	99,5	99,7	99,7	99,6	99,7
07.2	Употреба превозних средстава / Operation of personal transport equipment	101,0	107,3	106,8	107,8	110,6	113,6	113,5	114,6	115,5	115,9	115,3	112,4	111,2
07.3	Услуге превоза / Transport services	100,4	100,3	103,2	103,1	102,4	103,6	105,7	104,5	103,3	106,0	105,9	105,9	103,7
<b>8</b>	<b>Комуникације / Communication</b>	<b>96,8</b>	<b>97,0</b>	<b>97,1</b>	<b>97,0</b>	<b>99,7</b>	<b>99,7</b>	<b>99,9</b>	<b>99,9</b>	<b>99,7</b>	<b>99,6</b>	<b>99,6</b>	<b>99,5</b>	<b>98,8</b>
08.1	Поштанске услуге / Postal services	100,0	100,0	100,0	100,0	100,0	100,0	100,0	100,0	100,0	100,0	100,0	100,0	100,0
08.2	Телефонска и телефакс опрема / Telephone and telefax equipment	89,5	91,7	92,5	90,0	92,2	92,9	93,0	93,3	91,3	89,7	89,8	88,0	91,2
08.3	Телефонске и телефакс услуге / Telephone and telefax services	97,4	97,4	97,5	97,5	100,2	100,2	100,3	100,3	100,3	100,3	100,3	100,3	99,3

наставак/continued

COICOP	ОДЈЕЉАК/ГРУПА	I	II	III	IV	V	VI	VII	VIII	IX	X	XI	XII	Ø2018
	DIVISION/GROUP	I	II	III	IV	V	VI	VII	VIII	IX	X	XI	XII	Ø2018
<b>9</b>	<b>Рекреација и култура Recreation and culture</b>	<b>100,5</b>	<b>100,6</b>	<b>100,9</b>	<b>101,2</b>	<b>101,3</b>	<b>101,2</b>	<b>102,1</b>	<b>101,7</b>	<b>101,2</b>	<b>101,1</b>	<b>100,9</b>	<b>101,0</b>	<b>101,1</b>
09.1	Аудиовизуелна, фото и информатичка опрема Audio-visual, photographic and information processing equipment	97,4	96,6	96,9	96,9	95,9	95,6	95,9	95,4	94,8	94,6	94,6	94,3	95,7
09.2	Остала трајна добра за рекреацију и културу Other major durables for recreation and culture	101,2	101,2	101,2	101,2	101,2	101,1	101,9	101,6	100,4	101,5	101,5	101,5	101,3
09.3	Остала добра за рекреацију, врт и кућни љубимци / Other recreational items and equipment, gardens and pets	99,5	99,9	99,3	99,0	99,7	99,2	100,6	99,1	98,8	98,6	98,0	98,9	99,2
09.4	Услуге рекреације и културе / Recreational and cultural services	100,5	100,7	101,2	101,2	101,5	101,3	103,5	103,6	103,6	103,6	103,6	103,6	102,3
09.5	Књиге, новине и писаћи прибор / Newspapers, books and stationery	100,9	101,0	100,9	101,8	101,9	101,8	101,8	102,5	101,6	101,5	101,6	101,5	101,6
09.6	Пакет аранжмани Package holidays	104,3	105,1	107,1	108,0	106,8	108,0	104,8	100,1	96,7	96,3	94,0	94,5	102,1
<b>10</b>	<b>Образовање Education</b>	<b>100,0</b>	<b>100,0</b>	<b>100,0</b>	<b>99,9</b>	<b>99,9</b>	<b>99,9</b>	<b>99,9</b>	<b>100,1</b>	<b>100,1</b>	<b>100,5</b>	<b>100,5</b>	<b>100,5</b>	<b>100,1</b>
10.1	Предшколско и основно школско образовање Pre-primary and primary education	100,5	100,5	100,5	100,5	100,5	100,5	100,5	102,0	102,5	102,7	102,7	102,7	101,3
10.2	Средњошколско образовање/ Secondary high-school education	98,9	98,9	98,9	98,6	98,6	98,6	98,6	98,7	99,3	99,9	99,9	99,9	99,1
10.3	Универзитетско образовање / High school and university education	100,0	100,0	100,0	100,0	100,0	100,0	100,0	100,0	100,0	100,4	100,4	100,4	100,1
10.5	Образовање недефинисано по нивоу Education not definable by level	100,7	100,7	100,1	99,9	99,9	99,9	99,9	99,9	98,6	98,6	98,5	98,5	99,6
<b>11</b>	<b>Ресторани и хотели Restaurants and hotels</b>	<b>100,1</b>	<b>100,3</b>	<b>100,1</b>	<b>100,2</b>	<b>100,5</b>	<b>100,5</b>	<b>100,5</b>	<b>100,5</b>	<b>100,5</b>	<b>100,5</b>	<b>100,5</b>	<b>100,5</b>	<b>100,4</b>
11.1	Услуге исхране Catering services	100,4	100,6	100,4	100,5	100,5	100,6	100,6	100,6	100,6	100,6	100,5	100,6	100,5
11.2	Услуге смјештаја Accommodation services	98,6	98,6	98,6	98,6	100,1	100,0	100,0	100,0	100,1	100,1	100,1	100,1	99,6
<b>12</b>	<b>Остала добра и услуге Other goods and services</b>	<b>99,5</b>	<b>100,3</b>	<b>100,0</b>	<b>100,6</b>	<b>99,7</b>	<b>100,0</b>	<b>100,1</b>	<b>99,4</b>	<b>98,6</b>	<b>99,1</b>	<b>99,1</b>	<b>99,1</b>	<b>99,6</b>

**ИНДЕКС ПОТРОШАЧКИХ ЦИЈЕНА У БОСНИ И ХЕРЦЕГОВИНИ, 2018.**  
**CONSUMER PRICE INDEX IN BOSNIA AND HERZEGOVINA, 2018**

Наставак/*continued*

COICOP	ОДЈЕЉАК/ГРУПА	I	II	III	IV	V	VI	VII	VIII	IX	X	XI	XII	Ø2018
	DIVISION/GROUP	I	II	III	IV	V	VI	VII	VIII	IX	X	XI	XII	Ø2018
12.1	Lična njega <i>Personal care</i>	98,9	100,4	100,0	101,0	99,3	100,0	100,0	98,9	98,8	99,7	99,7	99,7	99,7
12.3	Lični predmeti druge namjene / <i>Personal effects</i> <i>n.e.c.</i>	99,5	98,9	97,6	98,2	97,5	97,6	97,9	98,1	96,3	96,2	95,7	95,6	97,4
12.5	Osiguranje / <i>Insurance</i>	100,0	100,0	100,0	100,0	100,1	100,1	100,2	100,1	97,6	97,6	97,6	97,6	99,2
12.6	Finansijske usluge <i>Financial services</i>	101,5	101,5	101,5	101,5	101,5	101,5	101,5	101,5	101,5	100,0	100,0	100,0	101,1
12.7	Ostale usluge / <i>Other</i> <i>services n.e.c.</i>	100,3	100,3	100,3	100,3	100,3	100,3	100,3	100,0	100,0	100,0	100,0	100,0	100,1

**Табела 4. ИНДЕКС ПОТРОШАЧКИХ ЦИЈЕНА У БИХ ПО СОИСОП ОДЈЕЉЦИМА И ГРУПАМА – ПОНДЕРИ 2018**

**Table 4: Consumer Price Index in B&H by COICOP divisions and groups – weights 2018**

СОИСОП	ОДЈЕЉАК/ГРУПА	Пондери
	DIVISION/GROUP	Weights
<b>0</b>	<b>Укупан индекс / Total index</b>	<b>1000000</b>
<b>1</b>	<b>Храна и безалкохолна пића / Food and non-alcoholic beverages</b>	<b>320485</b>
01.1	Храна / Food	284490
01.2	Безалкохолна пића / Non-alcoholic beverages	35995
<b>2</b>	<b>Алкохолна пића и дуван / Alcoholic beverages and tobacco</b>	<b>42937</b>
02.1	Алкохолна пића / Alcoholic drinks	10355
02.2	Дуван / Tobacco	32582
<b>3</b>	<b>Одјећа и обућа / Clothing and footwear</b>	<b>54469</b>
03.1	Одјећа / Clothing	37110
03.2	Обућа / Footwear	17359
<b>4</b>	<b>Становање, вода, електрична енергија, гас и други енергенти Housing, water, electricity, gas and other fuels</b>	<b>145134</b>
04.1	Станарина / Actual rentals for housing	8609
04.3	Одржавање и поправка стана / Maintenance and repair of the dwelling	6719
04.4	Водоснабдијевање и различите комуналне услуге Water supply and miscellaneous services relating to the dwelling	19032
04.5	Електрична енергија, гас и други енергенти / Electricity, gas and other fuels	110774
<b>5</b>	<b>Намјештај, кућански уређаји и редовно одржавање куће Furnishing, household equipment and routine maintenance of the house</b>	<b>55598</b>
05.1	Намјештај, покућство, теписи и остале подне простирке Furniture and furnishings, carpets and other floor coverings	12683
05.2	Текстилни производи за кућу / Household textiles	932
05.3	Кућански уређаји / Household appliances	5992
05.4	Стаклено и стоно посуђе / Glassware, tableware and household utensils	1615
05.5	Алати и опрема за кућу и врт / Tools and equipment for house and garden	5803
05.6	Добра и услуге за редовно одржавање куће / Goods and services for routine household maintenance	28573
<b>6</b>	<b>Здравство / Health</b>	<b>51214</b>
06.1	Медицински производи, помагала и опрема / Medical products, appliances and equipment	30494
06.2	Здравствене услуге, осим болничких / Out-patient services	17808
06.3	Болничке услуге / Hospital services	2912
<b>7</b>	<b>Превоз / Transport</b>	<b>128381</b>
07.1	Превозна средства / Purchase of vehicles	16413
07.2	Употреба превозних средстава / Operation of personal transport equipment	98586
07.3	Услуге превоза / Transport services	13382
<b>8</b>	<b>Комуникације / Communication</b>	<b>56060</b>

**ИНДЕКС ПОТРОШАЧКИХ ЦИЈЕНА У БОСНИ И ХЕРЦЕГОВИНИ, 2018.**  
**CONSUMER PRICE INDEX IN BOSNIA AND HERZEGOVINA, 2018**

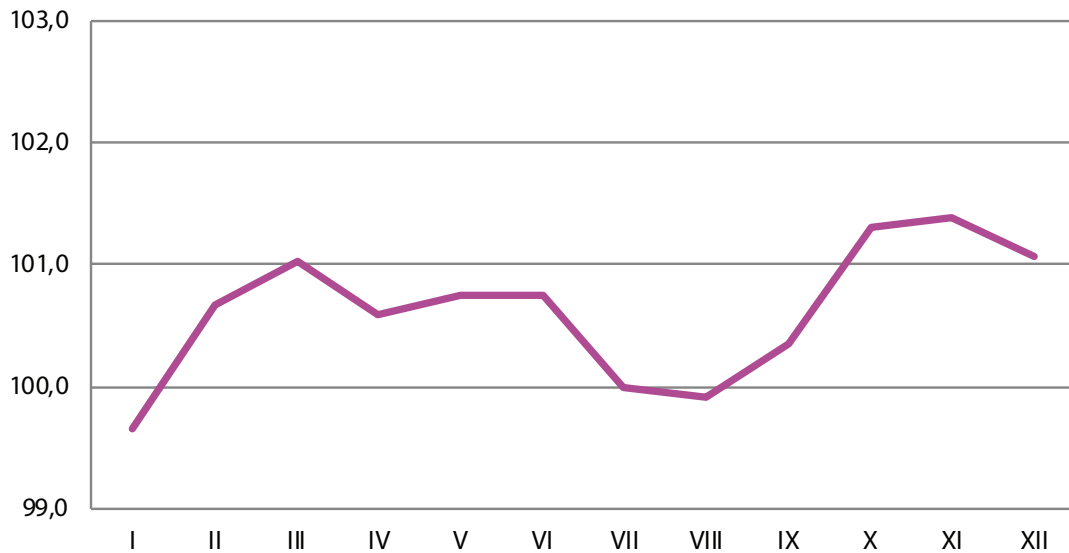
наставак/continued

COICOP	ОДЈЕЉАК/ГРУПА	Пондери
	DIVISION/GROUP	Weights
08.1	Поштанске услуге / <i>Postal services</i>	227
08.2	Телефонска и телефакс опрема / <i>Telephone and telefax equipment</i>	3760
08.3	Телефонске и телефакс услуге / <i>Telephone and telefax services</i>	52073
<b>9</b>	<b>Рекреација и култура / <i>Recreation and culture</i></b>	<b>24443</b>
09.1	Аудиовизуелна, фото и информатичка опрема <i>Audio-visual, photographic and information processing equipment</i>	1682
09.2	Остала трајна добра за рекреацију и културу / <i>Other major durables for recreation and culture</i>	34
09.3	Остала добра за рекреацију, врт и кућни љубимци / <i>Other recreational items and equipment, gardens and pets</i>	3393
09.4	Услуге рекреације и културе / <i>Recreational and cultural services</i>	9608
09.5	Књиге, новине и писаћи прибор / <i>Newspapers, books and stationery</i>	8151
09.6	Пакет аранжмани / <i>Package holidays</i>	1575
<b>10</b>	<b>Образовање / <i>Education</i></b>	<b>6964</b>
10.1	Предшколско и основно школско образовање / <i>Pre-primary and primary education</i>	820
10.2	Средњошколско образовање / <i>Secondary school</i>	737
10.3	Универзитетско образовање / <i>High school and university education</i>	5100
10.5	Образовање недефинисано по нивоу / <i>Education not definable by level</i>	307
<b>11</b>	<b>Ресторани и хотели / <i>Restaurants and hotels</i></b>	<b>32843</b>
11.1	Услуге исхране / <i>Catering services</i>	28140
11.2	Услуге смјештаја / <i>Accommodation services</i>	4703
<b>12</b>	<b>Остала добра и услуге / <i>Other goods and services</i></b>	<b>81472</b>
12.1	Лична нега / <i>Personal care</i>	44544
12.3	Лични предмети друге намјене / <i>Personal effects n.e.c.</i>	1455
12.5	Осигурање / <i>Insurance</i>	23061
12.6	Финансијске услуге / <i>Financial services</i>	1665
12.7	Остале услуге / <i>Other services n.e.c.</i>	10747

**ПРЕГЛЕД ГРАФИКОНА**  
***GRAPHS OVERVIEW***  
**2018**



Графикон 1.1. Општи индекс потрошачких цијена у БиХ, година 2018; (база индекса: 2015=100)  
Graph 1.1 Overall Consumer Price Index for B&H Year 2018 (index base: 2015=100)

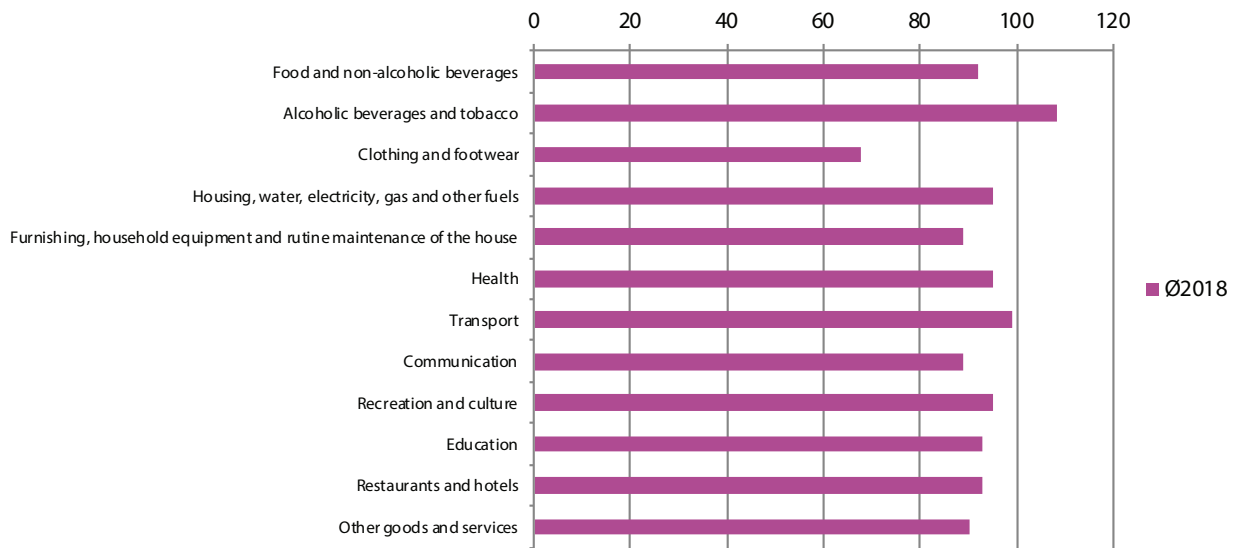


Графикон 1.2 Индекси потрошачких цијена у БиХ по COICOP одјељцима у 2018; (база: 2015=100)



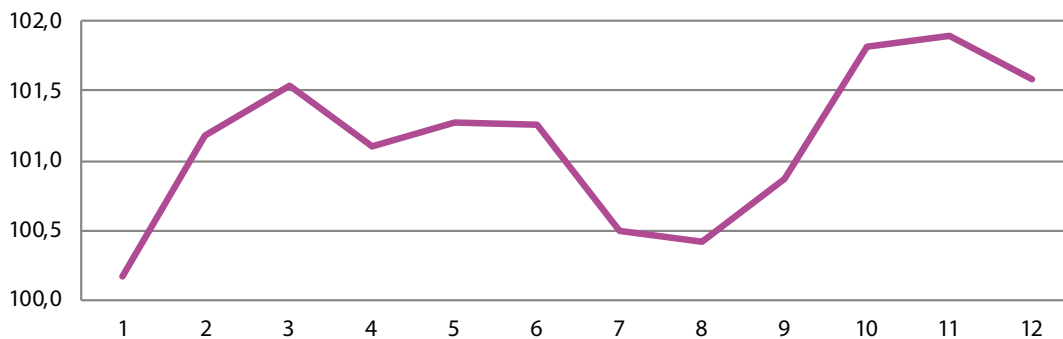


Graph 1.3 Consumer Price Index for B&H by COICOP divisions. Year 2018 (base: 2015=100)

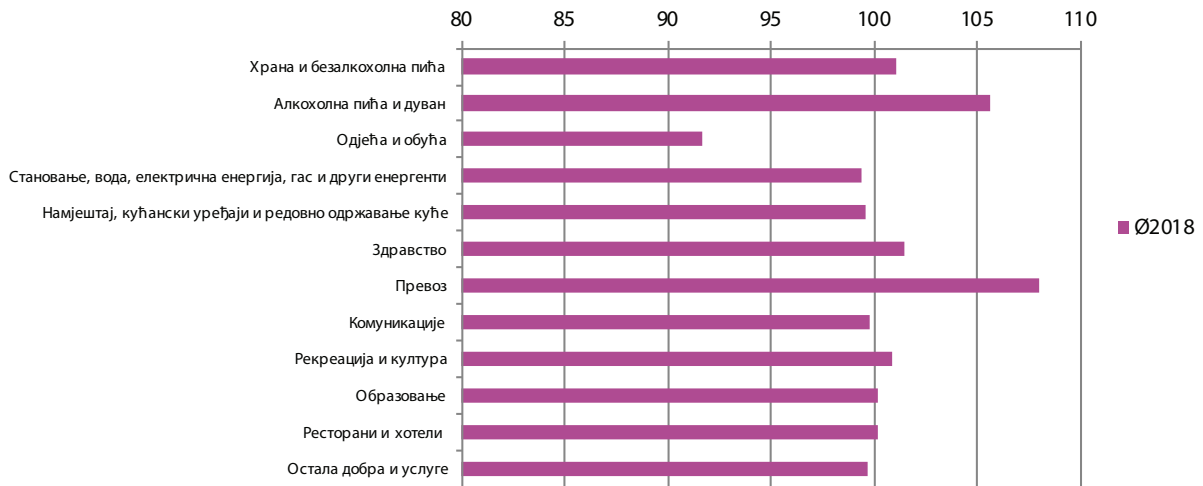


Графикон 2.1. Индекс потрошачких цијена у БиХ по СОИСОП одјељцима.  
 година 2018; (база индекса: дец. 2017=100)

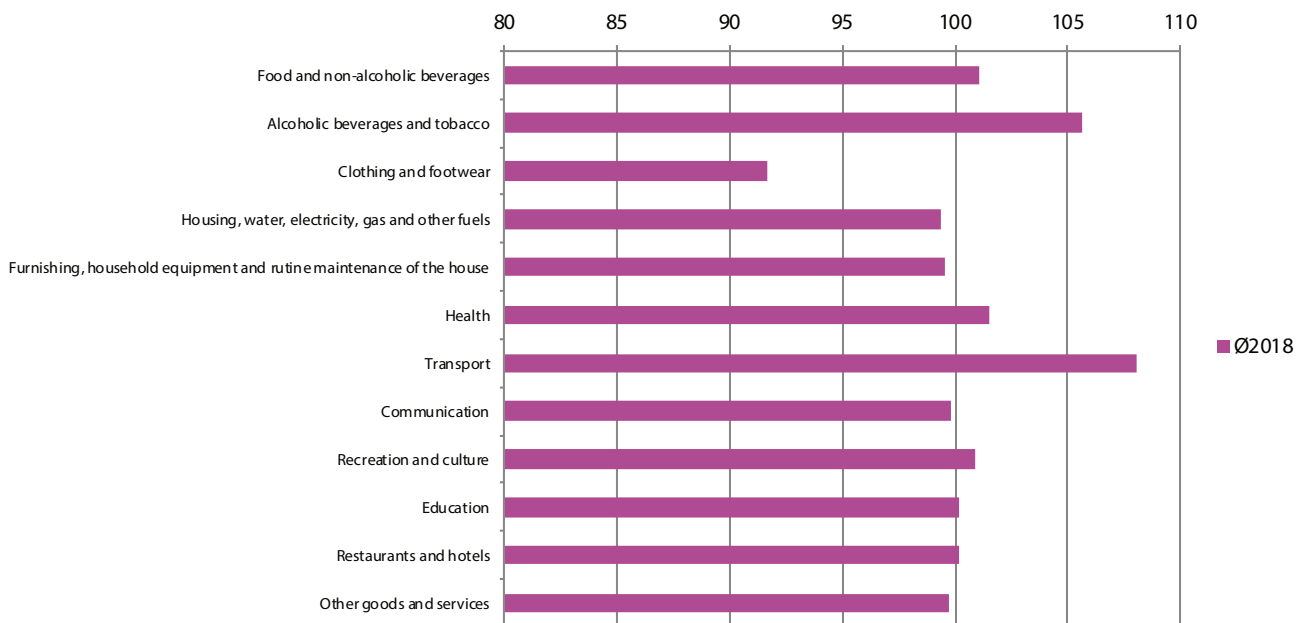
Graph 2.1. Consumer Price Index in B&H by COICOP divisions. Year 2018 (index base dec. 2017)



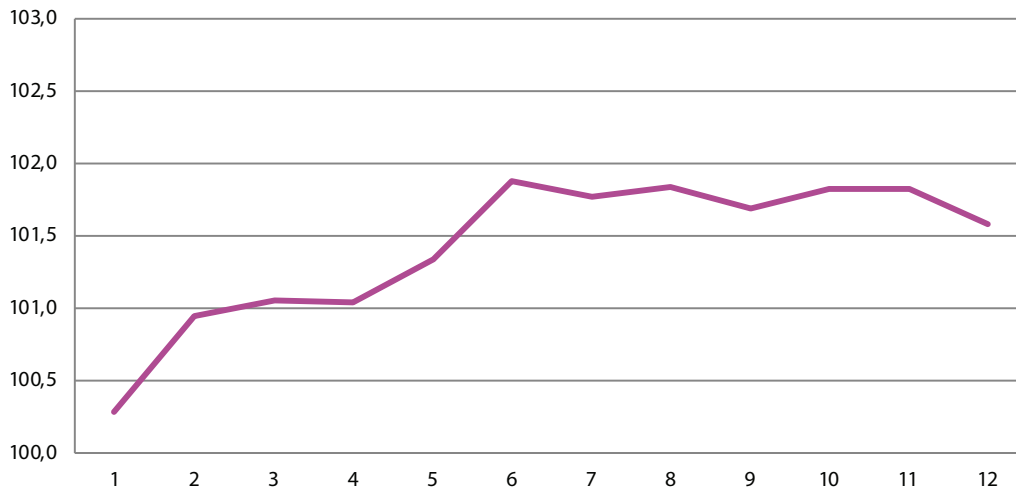
Графикон 2.2 Индекси потрошачких цијена у БиХ по COICOP одјељцима у 2018. (база: дец. 2017=100)



Graph 2.3 Consumer Price Index for B&H by COICOP divisions. Year 2018 (base: Dec. 2017=100)



Графикон 3.1. Индекс потрошачких цијена у БиХ по COICOP одјељцима.  
 година 2018. (база индекса: исти мјесец 2017=100)  
 Graph 3.1. Consumer Price Index in B&H of prices by COICOP divisions.  
 Year 2018 (same month 2017=100)



Графикон 3.2 Индекси потрошачких цијена у БиХ по COICOP одјељцима у 2018. (база индекса: исти мјесец 2017=100)



Graph 3.3 Consumer Price Index for B&H by COICOP divisions. Year 2018 ( base: same month 2017=100)



