

TB 10

Tematski bilten

Thematic Bulletin

ISSN 1840-104X

Anketa o radnoj snazi

Labour Force Survey

2019



Bosna i Hercegovina
Bosnia and Herzegovina



BHAS

Agencija za statistiku
Bosne i Hercegovine
Agency for Statistics of
Bosnia and Herzegovina



Sarajevo, 2019.

ANKETA O RADNOJ SNAZI LABOUR FORCE SURVEY 2019



Bosna i Hercegovina
Bosnia and Herzegovina



**Agencija za statistiku
Bosne i Hercegovine**
Agency for Statistics of
Bosnia and Herzegovina

Sarajevo, 2019.

Izdaje i štampa: Agencija za statistiku Bosne i Hercegovine
Zelenih beretki 26, 71000 Sarajevo
Bosna i Hercegovina
Telefon: +387 33 91 19 11; Telefaks: +387 33 22 06 22
Elektronska pošta: bhas@bhas.gov.ba
Internet stranica: www.bhas.gov.ba

Published: *Agency for Statistics of Bosnia and Herzegovina*
Zelenih beretki 26, Sarajevo
Bosnia and Herzegovina
Phone: +387 33 91 19 11; Fax: +387 33 22 06 22
E-mail: bhas@bhas.gov.ba; Web site URL: www.bhas.gov.ba

Odgovara: Dr.sc. Velimir Jukić, direktor
Person responsible: *Velimir Jukić, Ph.D, Director*

Priredili: Vladimir Mijović, Jasna Isaković, Selma Husković, Ivana Simić,
Svjetlana Kezunović, Tijana Popić
Prepared by: *Vladimir Mijović, Jasna Isaković, Selma Husković, Ivana Simić,*
Svjetlana Kezunović, Tijana Popić

Lektura: Amra Kapetanović
Proofreading: *Amra Kapetanovic*

Dizajn naslovnice: Lejla Rakić Bekić
Cover design: *Lejla Rakić Bekić*

Tehnička priprema: Larisa Hasanbegović
Pre-press and DTP: *Larisa Hasanbegović*

SADRŽAJ
CONTENTS

1. Predgovor / Foreword	9
2. Uvod / Introduction	11
3. Skraćenice i znakovi / Abbreviations and Symbols	12
4. Definicije i metodološka objašnjenja / Definition and methodological explanations	13
TABELE / TABLES	21
1. Osnovne karakteristike stanovništva prema aktivnosti i spolu, BiH	23
<i>Principal population characteristics by activity and sex, BiH</i>	23
1.1 Osnovne karakteristike stanovništva prema aktivnosti i spolu, FBiH	23
<i>Principal population characteristics by activity and sex, FBiH</i>	23
1.2 Osnovne karakteristike stanovništva prema aktivnosti i spolu, RS	24
<i>Principal population characteristics by activity and sex, RS</i>	24
1.3 Osnovne karakteristike stanovništva prema aktivnosti i spolu, BDBiH	24
<i>Principal population characteristics by activity and sex, BDBiH</i>	24
2. Radno sposobno stanovništvo prema aktivnosti, starosnim grupama i spolu, BiH	25
<i>Working-age population by activity, age groups and sex, BiH</i>	25
2.1 Radno sposobno stanovništvo prema aktivnosti, starosnim grupama i spolu, FBiH	26
<i>Working-age population by activity, age groups and sex, FBiH</i>	26
2.2 Radno sposobno stanovništvo prema aktivnosti, starosnim grupama i spolu, RS	27
<i>Working-age population by activity, age groups and sex, RS</i>	27
2.3 Radno sposobno stanovništvo prema aktivnosti, starosnim grupama i spolu, BDBiH	28
<i>Working-age population by activity, age groups and sex, BDBiH</i>	28
3. Mjere aktivnosti stanovništva prema starosnim grupama i spolu, BiH	29
<i>Measures of the population activity by age groups and sex, BiH</i>	29
3.1 Mjere aktivnosti stanovništva prema starosnim grupama i spolu, FBiH	30
<i>Measures of the population activity by age groups and sex, FBiH</i>	30
3.2 Mjere aktivnosti stanovništva prema starosnim grupama i spolu, RS	31
<i>Measures of the population activity by age groups and sex, RS</i>	31
3.3 Mjere aktivnosti stanovništva prema starosnim grupama i spolu, BDBiH	32
<i>Measures of the population activity by age groups and sex, BDBiH</i>	32
4. Radno sposobno stanovništvo prema najvišoj završenoj školskoj spremi i spolu, BiH	33
<i>Working-age population by the highest level of education attained and sex, BiH</i>	33
4.1 Radno sposobno stanovništvo prema najvišoj završenoj školskoj spremi i spolu, FBiH	33
<i>Working-age population by the highest level of education attained and sex, FBiH</i>	33
4.2 Radno sposobno stanovništvo prema najvišoj završenoj školskoj spremi i spolu, RS	33
<i>Working-age population by the highest level of education attained and sex, RS</i>	33
4.3 Radno sposobno stanovništvo prema najvišoj završenoj školskoj spremi i spolu, BDBiH	34
<i>Working-age population by the highest level of education attained and sex, BDBiH</i>	34
5. Radna snaga prema najvišoj završenoj školskoj spremi i spolu, BiH	35
<i>Labour force by highest level of education attained and sex, BiH</i>	35
5.1 Radna snaga prema najvišoj završenoj školskoj spremi i spolu, FBiH	35
<i>Labour force by highest level of education attained and sex, FBiH</i>	35
5.2 Radna snaga prema najvišoj završenoj školskoj spremi i spolu, RS	35
<i>Labour force by highest level of education attained and sex, RS</i>	35
5.3 Radna snaga prema najvišoj završenoj školskoj spremi i spolu, BDBiH	36
<i>Labour force by highest level of education attained and sex, BDBiH</i>	36
6. Zaposleni prema statusu u zaposlenosti i spolu, BiH	37
<i>Persons in employment by employment status and sex, BiH</i>	37
6.1 Zaposleni prema statusu u zaposlenosti i spolu, FBiH	37
<i>Persons in employment by employment status and sex, FBiH</i>	37
6.2 Zaposleni prema statusu u zaposlenosti i spolu, RS	37
<i>Persons in employment by employment status and sex, RS</i>	37

6.3 Zaposleni prema statusu u zaposlenosti i spolu, BDBiH	38
<i>Persons in employment by employment status and sex, BDBiH</i>	38
7. Zaposleni prema grupama područja djelatnosti i spolu, BiH	39
<i>Persons in employment by groups of sections of economic activities and sex, BiH</i>	39
7.1 Zaposleni prema grupama područja djelatnosti i spolu, FBiH	39
<i>Persons in employment by groups of sections of economic activities and sex, FBiH</i>	39
7.2 Zaposleni prema grupama područja djelatnosti i spolu, RS	40
<i>Persons in employment by groups of sections of economic activities and sex, RS</i>	40
7.3 Zaposleni prema grupama područja djelatnosti i spolu, BDBiH	40
<i>Persons in employment by groups of sections of economic activities and sex, BDBiH</i>	40
8. Zaposleni sa punim i kraćim od punog radnog vremena prema grupama područja djelatnosti i spolu, BiH	41
<i>Persons in employment - full time or part time - by groups of sections of economic activities and sex, BiH</i>	41
8.1 Zaposleni sa punim i kraćim od punog radnog vremena prema grupama područja djelatnosti i spolu, FBiH	41
<i>Persons in employment - full time or part time - by groups of sections of economic activities and sex, FBiH</i>	41
8.2 Zaposleni sa punim i kraćim od punog radnog vremena prema grupama područja djelatnosti i spolu, RS	42
<i>Persons in employment - full time or part time - by groups of sections of economic activities and sex, RS</i>	42
8.3 Zaposleni sa punim i kraćim od punog radnog vremena prema grupama područja djelatnosti i spolu, BDBiH	42
<i>Persons in employment - full time or part time - by groups of sections of economic activities and sex, BDBiH</i>	42
9. Zaposleni prema najvišoj završenoj školskoj spremi i spolu, BiH	43
<i>Persons in employment by the highest level of education attained and sex, BiH</i>	43
9.1 Zaposleni prema najvišoj završenoj školskoj spremi i spolu, FBiH	43
<i>Persons in employment by the highest level of education attained and sex, FBiH</i>	43
9.2 Zaposleni prema najvišoj završenoj školskoj spremi i spolu, RS	43
<i>Persons in employment by the highest level of education attained and sex, RS</i>	43
9.3 Zaposleni prema najvišoj završenoj školskoj spremi i spolu, BDBiH	44
<i>Persons in employment by the highest level of education attained and sex, BDBiH</i>	44
10. Prosjek uobičajenih sati rada sedmično na glavnom poslu po grupama područja djelatnosti i spolu, BiH	45
<i>Average hours usually worked per week on main job by persons in employment - by groups of sections of economic activities and sex, BiH</i>	45
10.1 Prosjek uobičajenih sati rada sedmično na glavnom poslu po grupama područja djelatnosti i spolu, FBiH	45
<i>Average hours usually worked per week on main job by persons in employment - by groups of sections of economic activities and sex, FBiH</i>	45
10.2 Prosjek uobičajenih sati rada sedmično na glavnom poslu po grupama područja djelatnosti i spolu, RS	45
<i>Average hours usually worked per week on main job by persons in employment - by groups of sections of economic activities and sex, RS</i>	45
10.3 Prosjek uobičajenih sati rada sedmično na glavnom poslu po grupama područja djelatnosti i spolu, BDBiH	46
<i>Average hours usually worked per week on main job by persons in employment - by groups of sections of economic activities and sex, BDBiH</i>	46
11. Nezaposleni prema najvišoj završenoj školskoj spremi i spolu, BiH	47
<i>Unemployed persons by the highest education level attained and sex, BiH</i>	47
11.1 Nezaposleni prema najvišoj završenoj školskoj spremi i spolu, FBiH	47
<i>Unemployed persons by the highest education level attained and sex, FBiH</i>	47
11.2 Nezaposleni prema najvišoj završenoj školskoj spremi i spolu, RS	47
<i>Unemployed persons by the highest education level attained and sex, RS</i>	47
11.3 Nezaposleni prema najvišoj završenoj školskoj spremi i spolu, BDBiH	48
<i>Unemployed persons by the highest education level attained and sex, BDBiH</i>	48
12. Stope nezaposlenosti po najvišoj završenoj školskoj spremi i spolu, BiH	49
<i>Unemployment rates by the highest level of education attained and sex, BiH</i>	49
12.1 Stope nezaposlenosti po najvišoj završenoj školskoj spremi i spolu, FBiH	49
<i>Unemployment rates by the highest level of education attained and sex, FBiH</i>	49
12.2 Stope nezaposlenosti po najvišoj završenoj školskoj spremi i spolu, RS	49
<i>Unemployment rates by the highest level of education attained and sex, RS</i>	49
12.3 Stope nezaposlenosti po najvišoj završenoj školskoj spremi i spolu, BDBiH	50
<i>Unemployment rates by the highest level of education attained and sex, BDBiH</i>	50
13. Nezaposleni prema trajanju nezaposlenosti i spolu, BiH	51
<i>Unemployed persons by duration of unemployment and sex, BiH</i>	51
13.1 Nezaposleni prema trajanju nezaposlenosti i spolu, FBiH	51
<i>Unemployed persons by duration of unemployment and sex, FBiH</i>	51
13.2 Nezaposleni prema trajanju nezaposlenosti i spolu, RS	52
<i>Unemployed persons by duration of unemployment and sex, RS</i>	52

13.3 Nezaposleni prema trajanju nezaposlenosti i spolu, BDBiH.....	52
<i>Unemployed persons by duration of unemployment and sex, BDBiH</i>	<i>52</i>
14. Radno sposobno stanovništvo prema statusu na birou za zapošljavanje i spolu, BiH	53
<i>Working-age population according to the status at the employment bureaus and sex, BiH</i>	<i>53</i>
14.1 Radno sposobno stanovništvo prema statusu na birou za zapošljavanje i spolu, FBiH.....	54
<i>Working-age population according to the status at the employment bureaus and sex, FBiH</i>	<i>54</i>
14.2 Radno sposobno stanovništvo prema statusu na birou za zapošljavanje i spolu, RS	55
<i>Working-age population according to the status at the employment bureaus and sex, RS</i>	<i>55</i>
14.3 Radno sposobno stanovništvo prema statusu na birou za zapošljavanje i spolu, BDBiH.....	56
<i>Working-age population according to the status at the employment bureaus and sex, BDBiH.....</i>	<i>56</i>
15. Neaktivne osobe prema najvišoj završenoj školskoj spremi i spolu, BiH	57
<i>Inactive persons by the highest level of education attained and sex, BiH</i>	<i>57</i>
15.1 Neaktivne osobe prema najvišoj završenoj školskoj spremi i spolu, FBiH	57
<i>Inactive persons by the highest level of education attained and sex, FBiH.....</i>	<i>57</i>
15.2 Neaktivne osobe prema najvišoj završenoj školskoj spremi i spolu, RS.....	57
<i>Inactive persons by the highest level of education attained and sex, RS.....</i>	<i>57</i>
15.3 Neaktivne osobe prema najvišoj završenoj školskoj spremi i spolu, BDBiH	58
<i>Inactive persons by the highest level of education attained and sex, BDBiH.....</i>	<i>58</i>
16. Obeshrabreni neaktivni prema spolu.....	59
<i>Discouraged inactive persons by sex.....</i>	<i>59</i>
17. Radno sposobno stanovništvo prema subjektivnom radnom statusu i spolu, BiH (Struktura)	60
<i>Working-age population according to subjective labour status and by sex, BiH (Structure).....</i>	<i>60</i>
17.1. Radno sposobno stanovništvo prema subjektivnom radnom statusu i spolu, FBiH (Struktura).....	61
<i>Working-age population according to subjective labour status and by sex, FBiH (Structure).....</i>	<i>61</i>
17.2. Radno sposobno stanovništvo prema subjektivnom radnom statusu i spolu, RS (Struktura)	62
<i>Working-age population according to subjective labour status and by sex, RS (Structure).....</i>	<i>62</i>
17.3 Radno sposobno stanovništvo prema subjektivnom radnom statusu i spolu, BDBiH (Struktura)	63
<i>Working-age population according to subjective labour status and by sex, BDBiH (Structure).....</i>	<i>63</i>
18. Procenat ukupno plaćene radne snage prema spolu	64
<i>Percentage of the total paid labour force by sex.....</i>	<i>64</i>
19. Procenat ukupno plaćene radne snage prema starosnim grupama i spolu	64
<i>Percentage of the total paid labour force by age groups and sex</i>	<i>64</i>
20. Procenat ukupno plaćene radne snage prema spolu (puno radno vrijeme i skraćeno radno vrijeme).....	64
<i>Percentage of the total paid labour force by sex - full time or part time.....</i>	<i>64</i>
21.1 Nosioci domaćinstva (urbano-ruralno) - bračni status, BiH (Struktura).....	65
<i>Head of household (urban-rural) - marital status, BiH (Structure).....</i>	<i>65</i>
21.1.1 Nosioci domaćinstva (urbano-ruralno) - bračni status, BiH (Učešće)	66
<i>Head of household (urban-rural) - marital status, BiH (Share)</i>	<i>66</i>
21.2 Nosioci domaćinstva (urbano-ruralno) - bračni status, FBiH (Struktura).....	67
<i>Head of household (urban-rural) - marital status, FBiH (Structure).....</i>	<i>67</i>
21.2.1 Nosioci domaćinstva (urbano-ruralno) - bračni status, FBiH (Učešće)	68
<i>Head of household (urban-rural) - marital status, FBiH (Share)</i>	<i>68</i>
21.3 Nosioci domaćinstva (urbano-ruralno) - bračni status, RS (Struktura)	69
<i>Head of household (urban-rural) - marital status, RS (Structure)</i>	<i>69</i>
21.3.1 Nosioci domaćinstva (urbano-ruralno) - bračni status, RS (Učešće).....	70
<i>Head of household (urban-rural) - marital status, RS (Share)</i>	<i>70</i>
21.4 Nosioci domaćinstva (urbano-ruralno) - bračni status, BDBiH (Struktura).....	71
<i>Head of household (urban-rural) - marital status, BDBiH (Structure).....</i>	<i>71</i>
21.4.1 Nosioci domaćinstva (urbano-ruralno) - bračni status, BDBiH (Učešće)	72
<i>Head of household (urban-rural) - marital status, BDBiH (Share).....</i>	<i>72</i>
22. Stopa samozaposlenih prema spolu.....	73
<i>Rate of self-employed by sex.....</i>	<i>73</i>
23.1 Neplaćeni rad u domaćinstvu po starosnim grupama i spolu (uključujući i rad u poljoprivredi), BiH (Struktura)	74
<i>Unpaid work in household by age groups and sex (including work in agriculture), BiH (Structure)</i>	<i>74</i>
23.1.1 Neplaćeni rad u domaćinstvu po starosnim grupama i spolu (uključujući i rad u poljoprivredi), BiH (Učešće).....	74
<i>Unpaid work in household by age groups and sex (including work in agriculture), BiH (Share).....</i>	<i>74</i>
23.2 Neplaćeni rad u domaćinstvu po starosnim grupama i spolu (uključujući i rad u poljoprivredi), FBiH (Struktura)	75
<i>Unpaid work in household by age groups and sex (including work in agriculture), FBiH (Structure)</i>	<i>75</i>

23.2.1 Neplaćeni rad u domaćinstvu po starosnim grupama i spolu (uključujući i rad u poljoprivredi), FBiH (Učešće).....	75
<i>Unpaid work in household by age groups and sex (including work in agriculture), FBiH (Share).....</i>	<i>75</i>
23.3 Neplaćeni rad u domaćinstvu po starosnim grupama i spolu (uključujući i rad u poljoprivredi), RS (Struktura)	76
<i>Unpaid work in household by age groups and sex (including work in agriculture), RS (Structure)</i>	<i>76</i>
23.3.1 Neplaćeni rad u domaćinstvu po starosnim grupama i spolu (uključujući i rad u poljoprivredi), RS (Učešće).....	76
<i>Unpaid work in household by age groups and sex (including work in agriculture), RS (Share).....</i>	<i>76</i>
23.4 Neplaćeni rad u domaćinstvu po starosnim grupama i spolu (uključujući i rad u poljoprivredi), BDBiH (Struktura)	77
<i>Unpaid work in household by age groups and sex (including work in agriculture), BDBiH (Structure).....</i>	<i>77</i>
23.4.1 Neplaćeni rad u domaćinstvu po starosnim grupama i spolu (uključujući i rad u poljoprivredi), BDBiH (Učešće).....	77
<i>Unpaid work in household by age groups and sex (including work in agriculture), BDBiH (Share)</i>	<i>77</i>
Annex 1. Intervali povjerljivosti osnovnih karakteristika stanovništva prema aktivnosti, BiH	78
<i>Annex 1. Confidentiality intervals for principal characteristics of the population by activity, BiH</i>	<i>78</i>
Annex 1.1 Intervali povjerljivosti osnovnih karakteristika stanovništva prema aktivnosti, FBiH	78
<i>Confidentiality intervals for principal characteristics of the population by activity, FBiH</i>	<i>78</i>
Annex 1.2 Intervali povjerljivosti osnovnih karakteristika stanovništva prema aktivnosti, RS	78
<i>Confidentiality intervals for principal characteristics of the population by activity, RS</i>	<i>78</i>
Annex 1.3 Intervali povjerljivosti osnovnih karakteristika stanovništva prema aktivnosti, BDBiH	79
<i>Confidentiality intervals for principal characteristics of the population by activity, BDBiH.....</i>	<i>79</i>
GRAFIKONI / GRAPHS	81
Grafikon 1. Struktura radno sposobnog stanovništva prema aktivnosti u 2019. godini, BiH, %.....	83
<i>Graph 1. Structure of working-age population by activity in 2019, BiH, %.....</i>	<i>83</i>
Grafikon 1.1 Struktura radno sposobnog stanovništva prema aktivnosti u 2019. godini, FBiH, %	83
<i>Graph 1.1 Structure of working-age population by activity in 2019, FBiH, %</i>	<i>83</i>
Grafikon 1.2 Struktura radno sposobnog stanovništva prema aktivnosti u 2019. godini, RS, %.....	84
<i>Graph 1.2 Structure of working-age population by activity in 2019, RS, %</i>	<i>84</i>
Grafikon 1.3 Struktura radno sposobnog stanovništva prema aktivnosti u 2019. godini, BDBiH, %	84
<i>Graph 1.3 Structure of working-age population by activity in 2019, BDBiH, %</i>	<i>84</i>
Grafikon 2. Struktura radno sposobnog stanovništva prema aktivnosti i spolu u 2019. godini, BiH,%.....	85
<i>Graph 2. Structure of working-age population by activity and sex in 2019, BiH, %.....</i>	<i>85</i>
Grafikon 2.1 Struktura radno sposobnog stanovništva prema aktivnosti i spolu u 2019. godini, FBiH, %.....	85
<i>Graph 2.1 Structure of working-age population by activity and sex, 2019, FBiH, %.....</i>	<i>85</i>
Grafikon 2.2 Struktura radno sposobnog stanovništva prema aktivnosti i spolu u 2019. godini, RS, %.....	86
<i>Graph 2.2 Structure of working-age population by activity and sex, 2019, RS, %.....</i>	<i>86</i>
Grafikon 2.3 Struktura radno sposobnog stanovništva prema aktivnosti i spolu u 2019. godini, BDBiH, %.....	86
<i>Graph 2.3 Structure of working-age population by activity and sex, 2019, BDBiH, %</i>	<i>86</i>
Grafikon 3. Struktura radne snage prema starosnim grupama i spolu u 2019. godini, BiH, %	87
<i>Graph 3. Structure of labour force by age group and sex in 2019, BiH, %</i>	<i>87</i>
Grafikon 3.1 Struktura radne snage prema starosnim grupama i spolu u 2019. godini, FBiH, %.....	87
<i>Graph 3.1 Structure of labour force by age group and sex in 2019, FBiH, %.....</i>	<i>87</i>
Grafikon 3.2 Struktura radne snage prema starosnim grupama i spolu u 2019. godini, RS, %	88
<i>Graph 3.2 Structure of labour force by age group and sex in 2019, RS, %.....</i>	<i>88</i>
Grafikon 3.3 Struktura radne snage prema starosnim grupama i spolu u 2019. godini, BDBiH, %.....	88
<i>Graph 3.3 Structure of labour force by age group and sex in 2019, BDBiH, %.....</i>	<i>88</i>
Grafikon 4. Struktura neaktivnih osoba prema starosnim grupama i spolu u 2019. godini, BiH, %.....	89
<i>Graph 4. Structure of inactive persons by age group and sex in 2019, BiH, %.....</i>	<i>89</i>
Grafikon 4.1 Struktura neaktivnih osoba prema starosnim grupama i spolu u 2019. godini, FBiH, %	89
<i>Graph 4.1 Structure of inactive persons by age group and sex in 2019, FBiH, %</i>	<i>89</i>
Grafikon 4.2 Struktura neaktivnih osoba prema starosnim grupama i spolu u 2019. godini, RS, %.....	90
<i>Graph 4.2 Structure of inactive persons by age group and sex in 2019, RS, %</i>	<i>90</i>
Grafikon 4.3 Struktura neaktivnih osoba prema starosnim grupama i spolu u 2019. godini, BDBiH, %	90
<i>Graph 4.3 Structure of inactive persons by age group and sex in 2019, BDBiH, %.....</i>	<i>90</i>
Grafikon 5. Mjere aktivnosti stanovništva po spolu u 2019. godini, BiH, %.....	91
<i>Graph 5. Measures of the population activity by sex in 2019, BiH, %</i>	<i>91</i>
Grafikon 5.1 Mjere aktivnosti stanovništva po spolu u 2019. godini, FBiH, %.....	91
<i>Graph 5.1 Measures of the population activity by sex in 2019, FBiH, %.....</i>	<i>91</i>

Grafikon 5.2 Mjere aktivnosti stanovništva po spolu u 2019. godini, RS, %	92
<i>Graph 5.2 Measures of the population activity by sex in 2019, RS, %</i>	92
Grafikon 5.3 Mjere aktivnosti stanovništva po spolu u 2019. godini, BDBiH, %	92
<i>Graph 5.3 Measures of the population activity by sex in 2019, BDBiH, %</i>	92
Grafikon 6. Radno sposobno stanovništvo prema najvišoj završenoj školskoj spremi i spolu u 2019. godini, BiH, %	93
<i>Graph 6. Working-age population by the highest level of education attained and sex in 2019, BiH, %</i>	93
Grafikon 6.1 Radno sposobno stanovništvo prema najvišoj završenoj školskoj spremi i spolu u 2019. godini, FBiH, %	93
<i>Graph 6.1 Working-age population by the highest level of education attained and sex in 2019, FBiH, %</i>	93
Grafikon 6.2 Radno sposobno stanovništvo prema najvišoj završenoj školskoj spremi i spolu u 2019. godini, RS, %	94
<i>Graph 6.2 Working-age population by the highest level of education attained and sex in 2019, RS, %</i>	94
Grafikon 6.3 Radno sposobno stanovništvo prema najvišoj završenoj školskoj spremi i spolu u 2019. godini, BDBiH, %	94
<i>Graph 6.3 Working-age population by the highest level of education attained and sex in 2019, BDBiH, %</i>	94
Grafikon 7. Radna snaga prema najvišoj završenoj školskoj spremi i spolu u 2019. godini, BiH, %	95
<i>Graph 7. Labour force by highest level of education attained and sex in 2019, BiH, %</i>	95
Grafikon 7.1 Radna snaga prema najvišoj završenoj školskoj spremi i spolu u 2019. godini, FBiH, %	95
<i>Graph 7.1 Labour force by highest level of education attained and sex in 2019, FBiH, %</i>	95
Grafikon 7.2 Radna snaga prema najvišoj završenoj školskoj spremi i spolu u 2019. godini, RS, %	96
<i>Graph 7.2 Labour force by highest level of education attained and sex in 2019, RS, %</i>	96
Grafikon 7.3 Radna snaga prema najvišoj završenoj školskoj spremi i spolu u 2019. godini, BDBiH, %	96
<i>Graph 7.3 Labour force by highest level of education attained and sex in 2019, BDBiH, %</i>	96
Grafikon 8. Zaposleni prema statusu u zaposlenosti i spolu u 2019. godini, BiH, %	97
<i>Graph 8. Persons in employment by employment status and sex in 2019, BiH, %</i>	97
Grafikon 8.1 Zaposleni prema statusu u zaposlenosti i spolu u 2019. godini, FBiH, %	97
<i>Graph 8.1 Persons in employment by employment status and sex in 2019, FBiH, %</i>	97
Grafikon 8.2 Zaposleni prema statusu u zaposlenosti i spolu u 2019. godini, RS, %	98
<i>Graph 8.2 Persons in employment by employment status and sex in 2019, RS, %</i>	98
Grafikon 8.3 Zaposleni prema statusu u zaposlenosti i spolu u 2019. godini, BDBiH, %	98
<i>Graph 8.3 Persons in employment by employment status and sex in 2019, BDBiH, %</i>	98
Grafikon 9. Zaposleni prema grupama područja djelatnosti i spolu u 2019. godini, BiH, %	99
<i>Graph 9. Persons in employment by groups of sections of economic activities and sex in 2019, BiH, %</i>	99
Grafikon 9.1 Zaposleni prema grupama područja djelatnosti i spolu u 2019. godini, FBiH, %	99
<i>Graph 9.1. Persons in employment by groups of sections of economic activities and sex in 2019, FBiH, %</i>	99
Grafikon 9.2 Zaposleni prema grupama područja djelatnosti i spolu u 2019. godini, RS, %	100
<i>Graph 9.2. Persons in employment by groups of sections of economic activities and sex in 2019, RS, %</i>	100
Grafikon 9.3 Zaposleni prema grupama područja djelatnosti i spolu u 2019. godini, BDBiH, %	100
<i>Graph 9.3. Persons in employment by groups of sections of economic activities and sex in 2019, BDBiH, %</i>	100
Grafikon 10. Zaposleni prema najvišoj završenoj školskoj spremi i spolu u 2019. godini, BiH, %	101
<i>Graph 10. Persons in employment by the highest level of education attained and sex in 2019, BiH, %</i>	101
Grafikon 10.1 Zaposleni prema najvišoj završenoj školskoj spremi i spolu u 2019. godini, FBiH, %	101
<i>Graph 10.1 Persons in employment by the highest level of education attained and sex in 2019, FBiH, %</i>	101
Grafikon 10.2 Zaposleni prema najvišoj završenoj školskoj spremi i spolu u 2019. godini, RS, %	102
<i>Graph 10.2 Persons in employment by the highest level of education attained and sex in 2019, RS, %</i>	102
Grafikon 10.3 Zaposleni prema najvišoj završenoj školskoj spremi i spolu u 2019. godini, BDBiH, %	102
<i>Graph 10.3 Persons in employment by the highest level of education attained and sex in 2019, BDBiH, %</i>	102
Grafikon 11. Nezaposleni prema najvišoj završenoj školskoj spremi i spolu u 2019. godini, BiH, %	103
<i>Graph 11. Unemployed persons by the highest education level attained and sex in 2019, BiH, %</i>	103
Grafikon 11.1 Nezaposleni prema najvišoj završenoj školskoj spremi i spolu u 2019. godini, FBiH, %	103
<i>Graph 11.1 Unemployed persons by the highest education level attained and sex in 2019, FBiH, %</i>	103
Grafikon 11.2 Nezaposleni prema najvišoj završenoj školskoj spremi i spolu u 2019. godini, RS, %	104
<i>Graph 11.2 Unemployed persons by the highest education level attained and sex in 2019, RS, %</i>	104
Grafikon 11.3 Nezaposleni prema najvišoj završenoj školskoj spremi i spolu u 2019. godini, BDBiH, %	104
<i>Graph 11.3 Unemployed persons by the highest education level attained and sex in 2019, BDBiH, %</i>	104
Grafikon 12. Neaktivne osobe prema najvišoj završenoj školskoj spremi i spolu u 2019. godini, BiH, %	105
<i>Graph 12. Inactive persons by the highest level of education attained and sex in 2019, BiH, %</i>	105
Grafikon 12.1 Neaktivne osobe prema najvišoj završenoj školskoj spremi i spolu u 2019. godini, FBiH, %	105
<i>Graph 12.1 Inactive persons by the highest level of education attained and sex in 2019, FBiH, %</i>	105
Grafikon 12.2 Neaktivne osobe prema najvišoj završenoj školskoj spremi i spolu u 2019. godini, RS, %	106
<i>Graph 12.2 Inactive persons by the highest level of education attained and sex in 2019, RS, %</i>	106

Grafikon 12.3 Neaktivne osobe prema najvišoj završenoj školskoj spremi i spolu u 2019. godini, BDBiH, %	106
<i>Graph 12.3 Inactive persons by the highest level of education attained and sex in 2019, BDBiH, %.....</i>	<i>106</i>

UPITNIK / QUESTIONNAIRE.....	107
-------------------------------------	------------

1. PREDGOVOR

Podaci objavljeni u ovoj Publikaciji dobijeni su na osnovu provedene Ankete o radnoj snazi 2019 (ARS 2019).

Statističke institucije u Bosni i Hercegovini (Agencija za statistiku Bosne i Hercegovine - BHAS, Federalni zavod za statistiku - FZS i Republički zavod za statistiku Republike Srpske – RZS RS) su u aprilu 2019. godine po četrnaesti put provele istraživanje - Anketu o radnoj snazi (ARS). Ovo istraživanje je dio godišnjeg programa rada statističkih institucija BiH.

Metodološke postavke Ankete zasnivaju se na preporukama i definicijama Međunarodne organizacije rada (MOR) i zahtjevima Statističkog ureda EU (EUROSTAT), čime je osigurana međunarodna uporedivost podataka u domeni statistike rada.

Rezultati istraživanja dati su u agregiranom obliku, čime je, u skladu sa odredbama Zakona o statistici BiH ("Službeni glasnik Bosne i Hercegovine", br. 26/04 i 42/04), Zakona o statistici Federacije BiH ("Službene novine Federacije", br. 63/03) i Zakona o statistici Republike Srpske ("Službeni glasnik Republike Srpske", br. 85/03), u potpunosti osigurana povjerljivost individualnih podataka o domaćinstvima i osobama.

Publikacija se sastoji iz pet dijelova. Prvi dio sadrži definicije i metodološka objašnjenja, drugi dio sadrži tabele u kojima su prikazani podaci o zaposlenosti, nezaposlenosti i neaktivnosti, treći dio sadrži grafičke analize rezultata, četvrti dio sadrži dodatak sa intervalima pouzdanosti, dok peti dio sadrži upitnik za anketiranje. Svi podaci u tabelama su obrađeni za nivo Bosne i Hercegovine, nivo entiteta i Brčko distikta BiH. Podaci za entitete i Distrikt spojeni su u set podataka za nivo BiH i potpuno su međusobno uporedivi.

1. FOREWORD

The data presented in this publication have been obtained on the basis of the Labour Force Survey 2019 (LFS 2019).

Statistical institutions in Bosnia and Herzegovina (the Agency for Statistics of Bosnia and Herzegovina - BHAS, the Federal Institute of Statistics - FIS, and the Republic Institute of Statistics of the Republic of Srpska – RIS RS) carried out a research project The Labour Force Survey in April 2019, for the 14th time. This research is part of the annual working program of statistical institutions of Bosnia and Herzegovina.

Methodological principles behind the Survey are based on the recommendations and definitions of the International Labour Organization (ILO) and the requirements of the European Statistical Office (EUROSTAT), which set the standards for the international comparability of data in the area of labour statistics.

Research results are provided in the aggregated form, which, pursuant to the provisions of the Law on Statistics of Bosnia and Herzegovina ("Official Gazette of Bosnia and Herzegovina", No 26/04 and 42/04), the Law on Statistics of the Federation of Bosnia and Herzegovina ("Official Gazette of the Federation of Bosnia and Herzegovina", No 63/03) and the Law on Statistics of the Republic of Srpska ("Official Gazette of the Republic of Srpska", No 85/03), fully provides for the confidentiality of individual data on households and persons.

The publication is composed of five segments. The first segment contains the definitions and the methodological explanations, the second segment contains tables with the data on employment rates, unemployment rates and inactivity, third segment contains graphical analyses of the results, fourth segment contains appendix with the confidentiality intervals and the fifth segment contains questionnaire. All the data contained in tables are processed at the level of the state of Bosnia and Herzegovina, the entity level and for the Brčko District of Bosnia and Herzegovina. The data for entities and the District are joined in the data set for the level of the state of Bosnia and Herzegovina and are fully mutually comparable.

Polazeći od definicija, čijom se primjenom praćenje radne snage oslanja na koncept radne snage MOR-a, što je i zahtjev EU Statističkog ureda (EUROSTAT), podatke iz Publikacije nije metodološki ispravno porediti s podacima koji se dobijaju iz drugih statističkih ili administrativnih izvora, što je objašnjeno u okviru poglavlja „Definicije i metodološke napomene“.

Ovo istraživanje je zajednički projekat tri statističke institucije, koje su timski radile na izradi instrumentarija za provođenje Ankete, njezinoj realizaciji na terenu, obradi i analizi podataka. Punu zahvalnost dugujemo domaćinstvima koja su pristala na anketiranje, kao i anketarima, kontrolorima, supervizorima i operaterima koji su svojim savjesnim radom pomogli uspješnu realizaciju ovog istraživanja.

Dr.sc. Velimir Jukić
Direktor

Starting with the definitions, the Labour Force Survey relies on the ILO concept of labour force, as required by the EUROSTAT. It would be methodologically incorrect to compare the data from this publication with data that may be found in other statistical or administrative sources, as explained in the Chapter entitled “Definitions and Methodological Explanations”.

This is a joint research project of three statistical institutions that worked as a team on the preparation of the Survey instruments, its implementation in the field, data processing and analysis. We would like to express our thanks to the households that participated in the Survey, as well as the interviewers, controllers, supervisors and operators who contributed to the successful realization of this research with their diligence.

Velimir Jukić, Ph.D
Director

2. UVOD

Anketa o radnoj snazi je istraživanje kojim se prikupljaju podaci o osnovnim karakteristikama radno sposobnog stanovništva, na osnovu kojih se vrši procjena ukupne radne snage u zemlji, kao i podaci o demografskim, obrazovnim, socio-ekonomskim i drugim karakteristikama stanovništva. Glavni cilj ovog istraživanja je dobijanje podataka o tri osnovna, međusobno isključiva, kontigenta stanovništva: zaposlenih, nezaposlenih i neaktivnih osoba. Podaci su, također, i u funkciji praćenja, mjerenja i ocjenjivanja ekonomskih i društvenih kretanja u Bosni i Hercegovini.

Anketom je obuhvaćeno 10.789 domaćinstava, i to: 5.969 u Federaciji BiH, 3.750 u Republici Srpskoj i 1.070 u Brčko distriktu BiH. Uzorkom nisu obuhvaćena kolektivna domaćinstva (studentski i đачki domovi, domovi za djecu i omladinu ometenu u razvoju, domovi za socijalno ugroženu djecu, domovi za penzionere, stare i iznemogle, domovi za odrasle invalide, manastiri, samostani i slično).

Anketu o radnoj snazi je provela Agencija za statistiku Bosne i Hercegovine u saradnji sa Republičkim zavodom za statistiku Republike Srpske i Federalnim zavodom za statistiku Federacije Bosne i Hercegovine.

Izvor podataka za nivo Bosne i Hercegovine i Brčko distrikta BiH je Agencija za statistiku Bosne i Hercegovine.

Izvor podataka za nivo entiteta je Republički zavod za statistiku Republike Srpske i Federalni zavod za statistiku Federacije Bosne i Hercegovine.

2. INTRODUCTION

The Labour Force Survey represents research conducted to gather data on the basic characteristics of the working - age population, based on which the total labour force in the country is reviewed, together with data on demographics, education, socio - economic standing and other characteristics of the population. The main goal of the research is to gather data on the three main, mutually exclusive segments of population: the employed, the unemployed and the inactive. The data are also to be used to monitor, measure, and estimate the economic and social changes in Bosnia and Herzegovina.

The Survey covered 10.789 households, including 5.969 in the Federation of Bosnia and Herzegovina, 3.750 in the Republic of Srpska, and 1.070 in the Brčko District of Bosnia and Herzegovina. The sample did not include collective households (university dormitories, nursing homes, institutes for the mentally disabled, orphanages, homes for disabled adults, monasteries, convents, etc.).

The Labour Force Survey was carried out by Agency for Statistics of Bosnia and Herzegovina in cooperation with Republic of Srpska Institute of Statistics and Federal Institute of Statistics.

Data source for Bosnia and Herzegovina and Brčko District is Agency for Statistics of Bosnia and Herzegovina.

Data sources for entity level are Republic of Srpska Institute of Statistics and Federal Institute of Statistics.

3. SKRAĆENICE I ZNAKOVI

BiH	Bosna i Hercegovina
FBiH	Federacija Bosne i Hercegovine
RS	Republika Srpska
BDBiH	Brčko distrikt Bosne i Hercegovine

() ^{*)}	podatak je manje siguran
(()) ^{**)}	podatak je nesiguran
• ^{***)}	podatak je ekstremno nesiguran
—	nema pojave
¹⁾	znak za napomenu

3. ABBREVIATIONS AND SYMBOLS

<i>BiH</i>	<i>Bosnia and Herzegovina</i>
<i>FBiH</i>	<i>Federation of Bosnia and Herzegovina</i>
<i>RS</i>	<i>Republika Srpska</i>
<i>BDBiH</i>	<i>Brčko District of Bosnia and Herzegovina</i>

() ^{*)}	<i>less accurate estimate</i>
(()) ^{**)}	<i>inaccurate estimate</i>
• ^{***)}	<i>not zero but extremely inaccurate data</i>
—	<i>no occurrence of event</i>
¹⁾	<i>footnote</i>

^{*)} Podatak je manje siguran ako je koeficijent varijacije (CV) manji od 0,20, a jednak ili veći od 0,10 ili izraženo u procentima $10\% \leq CV < 20\%$

^{**)} Podatak je nesiguran ako je koeficijent varijacije (CV) manji od 0,30, a jednak ili veći od 0,20 ili izraženo u procentima $20\% \leq CV < 30\%$

^{***)} Podatak je ekstremno nesiguran ako je koeficijent varijacije (CV) jednak ili veći od 0,30 ili izraženo u procentima $CV \geq 30\%$

^{*)} *the data are less certain if the coefficient of variance (CV) is less than 0.20 but equal to or more than 0.10 or expressed in percentages $10\% \leq CV < 20\%$*

^{**)} *the data are uncertain if the coefficient of variance (CV) is less than 0.30 but equal to or more than 0.20 or expressed in percentages $20\% \leq CV < 30\%$*

^{***)} *the data are extremely uncertain if the coefficient of variance (CV) is equal to or more than 0.30 or expressed in percentages $CV \geq 30\%$*

4. DEFINICIJE I METODOLOŠKA OBJAŠNJENJA

Jedinica posmatranja i anketiranja

Jedinica posmatranja je domaćinstvo koje živi u stambenoj jedinici izabranoj u uzorak, a jedinica anketiranja je član izabranog domaćinstva. Osnovni sociodemografski podaci prikupljeni su o svim osobama u izabranim domaćinstvima, dok se podaci o radnoj aktivnosti odnose na osobe koje imaju 15 i više godina.

Domaćinstvom se smatra svaka porodična ili druga zajednica osoba koje se izjasne da zajedno stanuju i zajednički troše svoje prihode za podmirivanje osnovnih životnih potreba, bez obzira jesu li svi članovi stalno u mjestu gdje je nastanjeno domaćinstvo ili neki od njih borave određeno vrijeme u drugom naselju, odnosno stranoj državi zbog rada, školovanja ili iz drugih razloga.

Domaćinstvo može biti:

- (a) dvije ili više osoba, bez obzira na njihovu srodnost, koje dijele isti stambeni prostor i koje obično zajednički nabavljaju i troše hranu (višečlano domaćinstvo),
- (b) jedna osoba, koja u stambenom prostoru živi sama ili živi sa drugim osobama, ali ne sudjeluje u zajedničkom nabavljanju i trošenju hrane (jednočlano domaćinstvo).

Referentni period

Referentni period je vrijeme u kojem se vršilo prikupljanje podataka. Većina podataka se odnosi na ekonomsku aktivnost osoba u konkretnoj kalendarskoj sedmici, od ponedjeljka do nedjelje, koja se naziva referentnom sedmicom. Određeni broj podataka se odnosi na druge periode (četiri sedmice ili godina u odnosu na referentnu sedmicu). Referentna sedmica za ARS 2019 je bila od 01. do 07. aprila 2019. godine i prethodila je periodu terenskoga rada, odnosno anketiranja. Anketiranje je obavljeno u periodu od 08. do 21. aprila 2019. godine.

Radno sposobno stanovništvo obuhvata sve osobe koje imaju 15 i više godina, podijeljene u dvije glavne kategorije: radnu snagu (ekonomski aktivno stanovništvo) i ekonomski neaktivno stanovništvo.

Radnu snagu ili aktivno stanovništvo čine zaposlene i nezaposlene osobe.

4. DEFINITION AND METHODOLOGICAL EXPLANATIONS

Observation and survey units

The observation unit is a household living in a housing unit randomly selected to the sample, while the survey unit is a member of the selected household. The basic social and demographic data were gathered on all the persons of the selected households, while the data on employment relate to persons of 15 or more years of age.

A household is considered to be each family or other union of persons who state that they live together and spend their income together to pay for the basic living expenses, notwithstanding whether all members are constantly present at the residence of the household, for example if some of them are temporarily living elsewhere, in a different town or country, for the purposes of employment, education, or other reasons.

A household may be the following:

- (a) two or more persons, notwithstanding their family relations, sharing the same living area, who usually buy and consume food together (multi-member household) and*
- (b) one person living in a housing unit alone, or living with other people, without taking part in the purchase and consumption of food with them (one-member household).*

Reference period

The reference period is the time during which data were gathered. The majority of data relate to the economic activity of persons during a calendar week, from Monday through Sunday, called the reference week. A certain quantity of the data relate to other periods (four weeks, or a year, in relation to the reference week). The LFS 2019 reference week was April 01th-07th 2019 and it preceded a period of fieldwork, i.e. interviews. Interviews were completed during the period of April 08th-21th 2019.

Working age population includes all persons of 15 years of age or older, divided into two basic categories: labour force (economically active population) and economically inactive population.

Labour force, or the active population, is composed of the employed and the unemployed.

Zaposlene osobe su osobe koje imaju 15 i više godina i koje su u referentnoj sedmici:

- (a) radile najmanje jedan sat za plaću ili naknadu, bez obzira na njihov formalni status ili
- (b) nisu radile, a imale su posao na koji će se vratiti.

Prema EU definicijama, koje su primijenjene u ARS 2019, osobe imaju posao na koji će se vratiti, ukoliko njihova odsutnost sa posla traje do 3 mjeseca (uključujući i 3 mjeseca), ili ukoliko traje duže od tri mjeseca, a za to vrijeme primaju plaću u iznosu 50% ili višem. Osobe koje su odsutne sa posla iz razloga bolesti, trudničkog ili porodiljskog bolovanja uključuju se u zaposlene osobe, bez obzira na dužinu odsustva sa posla.

Kontigent zaposlenih osoba čine:

- (a) zaposleni (osobe u zaposlenju koje za svoj rad primaju plaću ili naknadu),
- (b) samozaposleni (poslodavci koji upravljaju poslovnim subjektom i zapošljavaju jednog ili više zaposlenika, te osobe koje rade za vlastiti račun i ne zapošljavaju zaposlenike),
- (c) neplaćeni pomažući članovi domaćinstva (članovi koji rade u obiteljskom biznisu).

Nezaposlene osobe su osobe koje imaju 15 i više godina i koje:

- (a) nisu u referentnoj sedmici obavljale nikakvu aktivnost za plaću ili naknadu,
- (b) u toku četiri sedmice (referentna i tri prethodna) aktivno su tražile posao ili su našle posao i u skoroj budućnosti će početi raditi,
- (c) mogle bi početi raditi u toku naredna dvije sedmice, ako im bude ponuđen posao.

Neaktivno stanovništvo čine sve osobe koje imaju 15 i više godina i koje u referentnoj sedmici nisu radile, te koje tokom četiri sedmice (referentne i tri prethodne) nisu poduzimale nikakve radnje sa ciljem traženja posla kao i osobe koje nisu spremne početi raditi u naredne dvije sedmice ako bi im posao bio ponuđen. U neaktivne spadaju: učenici/studenti, penzioneri, onesposobljeni za rad, osobe koje obavljaju samo kućne poslove u svom domaćinstvu i obeshrabrene neaktivne osobe.

Obeshrabrene neaktivne osobe su osobe koje nisu tražile posao u referentnom periodu, jer su uvjerene da ne mogu naći posao, iako žele raditi i spremne su da počnu raditi u naredne dvije sedmice, ako bi im posao bio ponuđen.

Employed persons are persons of 15 years of age or older who, during the reference week:

- (a) worked for at least one hour for a salary or fee, irrespective of their formal status or*
- (b) did not work, but had a job to return to.*

According to the EU definition, used in the LFS 2019, person have a job to return to, if their absence from work lasts up to 3 months (including 3 months), or if it lasts longer than three months, but during that time receive a salary 50% or more. Person who are absent from work for reasons of illness, pregnancy or maternity leave are included in the employed persons, regardless of the length of absence from work.

Contingent of employed persons is composed of:

- (a) employees (employed persons who receive salary or fees for their work),*
- (b) the self-employed (employers who manage a business subject and employ one or more employees, and persons who work for their own account and do not have employees),*
- (c) unpaid family workers (household members working in the family business).*

The unemployed are persons of 15 years of age or older who:

- (a) in the reference period, did not engage in any activities for which they received a salary or fee;*
- (b) spent four weeks (the reference and three preceding weeks) actively looking for employment or found a job and were about to start work in near future;*
- (c) might start work during two weeks following the reference week should they be offered employment.*

The inactive population are all persons of 15 years of age or older who were not employed during the reference week and who during the four weeks (the reference and the three previous weeks) did not take any actions to look for employment, as well as persons who are not ready to start working within two subsequent weeks should they be offered an employment. The inactive persons are: pupils/students, pensioners, disabled for work, persons who perform only housework in their household and discouraged inactive persons.

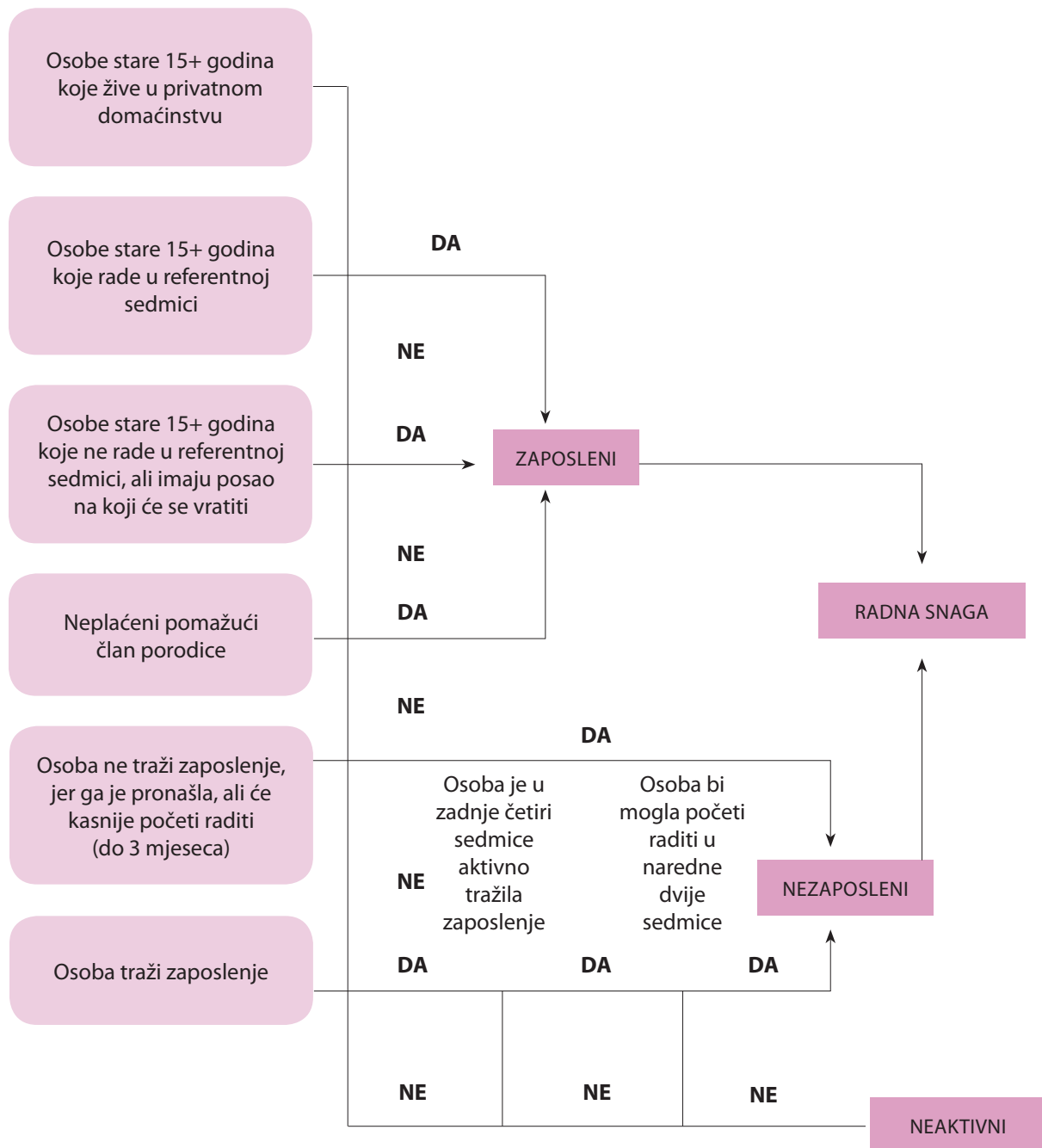
The discouraged inactive persons are persons who did not look for employment during the reference period because they were convinced that they cannot find work even though they wanted to work and are ready to start working during the two subsequent weeks should they be offered an employment.

Prethodno navedeni statusi su statusi anketirane osobe prema definicijama Međunarodne organizacije rada (MOR), a radni status anketirane osobe prema njezinom vlastitom mišljenju je subjektivni radni status.

The previously mentioned statuses are the statuses of interviewed persons, pursuant to the definitions of the International Labour Organization (ILO), and the employment status of an interviewee according to their personal opinion is defined as the subjective work status.

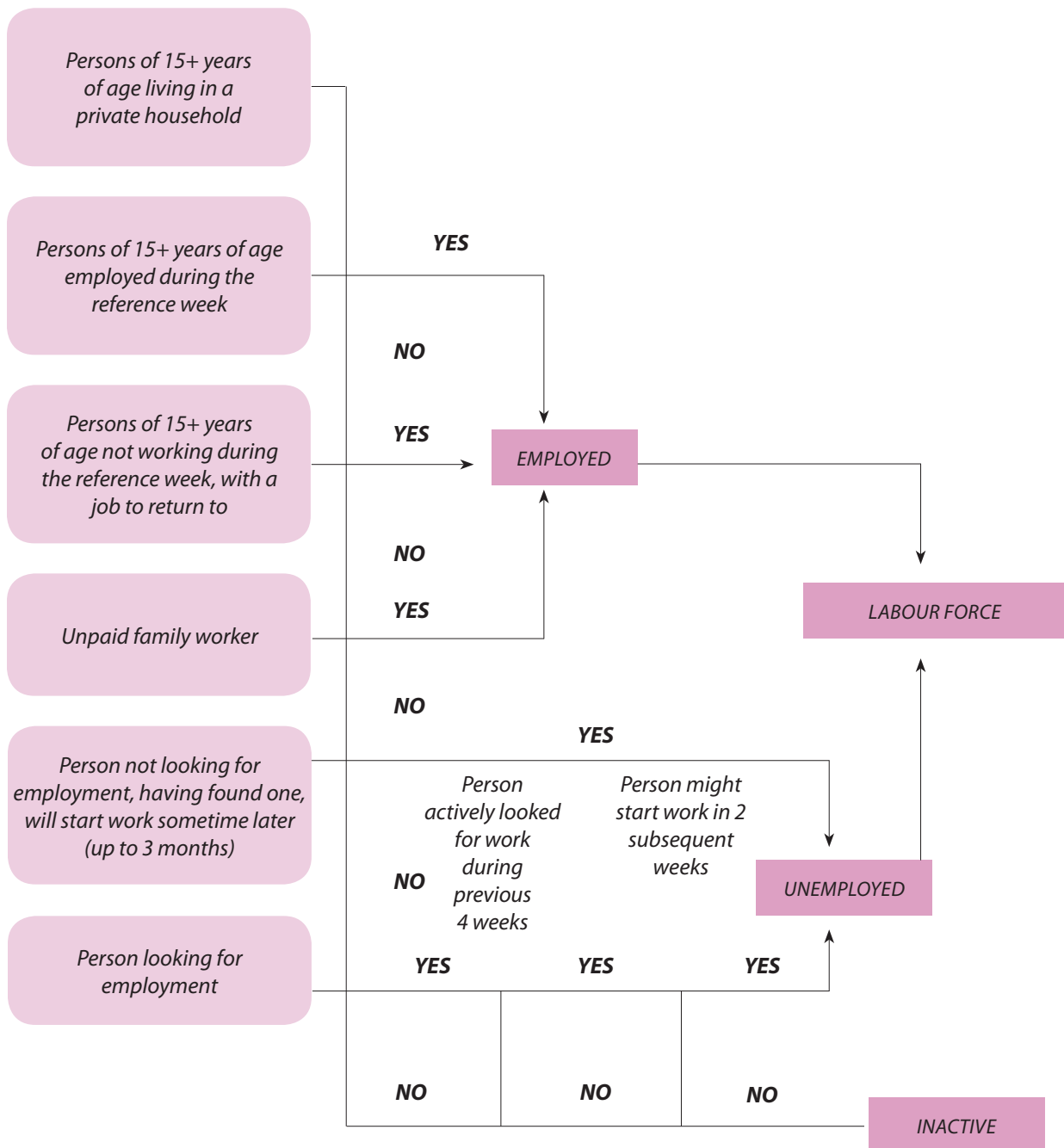
Postupak izvođenja statusa radno sposobnog stanovništva dat je u slijedećoj šemi:

1. Klasifikacija radno sposobnog stanovništva u skladu sa definicijama Međunarodne organizacije rada



The procedure of defining the status of the working age population is given in the following scheme:

1. Classification of the working age population pursuant to the definitions of the International Labour Organization



Osnovni indikatori

Osnovni indikatori koji se izvode na osnovu podataka iz Ankete su slijedeći:

$$\text{Stopa aktivnosti} = \frac{\text{Radna snaga}}{\text{Radno sposobno stanovništvo}} \times 100$$

$$\text{Stopa zaposlenosti} = \frac{\text{Zaposleni}}{\text{Radno sposobno stanovništvo}} \times 100$$

$$\text{Stopa nezaposlenosti} = \frac{\text{Nezaposleni}}{\text{Radna snaga}} \times 100$$

Klasifikacije

Prilikom šifriranja i obrade podataka dobijenih ovom Anketom, korištene su slijedeće klasifikacije:

- Klasifikacija djelatnosti KDBiH 2010**, koja je uporediva s klasifikacijom djelatnosti Ujedinjenih naroda (ISIC Rev.4) i klasifikacijom Evropske unije (NACE Rev.2),
- Klasifikacija nivoa obrazovanja**, koja je uporediva s međunarodnom standardnom klasifikacijom obrazovanja (ISCED 2011.),
- Klasifikacija profesionalnog statusa zaposlenih osoba**, koja je uporediva s međunarodnom klasifikacijom položaja u zaposlenju (ICSE),
- Klasifikacija zanimanja KZBiH-08**, koja je uporediva s Međunarodnom standardnom klasifikacijom zanimanja (ISCO-08).

Uporedivost anketnih i administrativnih podataka

Definicija radne snage u Anketi o radnoj snazi polazi od stvarne uključenosti pojedinca na tržištu rada, u sedmici posmatranja koja se naziva "referentna sedmica", bez obzira na njegov formalni status. Podaci se prikupljaju anketiranjem članova domaćinstava, koja su izabrana u uzorak.

Definicija radne snage iz administrativnih evidencija polazi od formalnog, registrovanog statusa osoba. Iz ovog proizilazi da administrativni podaci obuhvataju samo registrovane zaposlene, dok ARS obuhvata ukupnu zaposlenost, koja se izvodi na osnovu statusa osobe u aktivnosti u sedmici posmatranja.

Basic indicators

The basic indicators that are derived from the data gathered in the Survey are the following:

$$\text{Activity rate} = \frac{\text{Labour force}}{\text{Working age population}} \times 100$$

$$\text{Employment rate} = \frac{\text{The employed}}{\text{Working age population}} \times 100$$

$$\text{Unemployment rate} = \frac{\text{The unemployed}}{\text{Labour force}} \times 100$$

Classifications

In the encoding and processing of data gathered in this Survey, the following classifications were used:

- Classification of activities KDBiH 2010**, that is comparable to the classification of activities by the United Nations (ISIC Rev.4) and the classification by the European Union (NACE Rev.2),
- Classification of the levels of education**, that is comparable to the International standard classification of education (ISCED 2011),
- Classification of the professional status of the employed**, that is comparable to the international classification of employment statuses (ICSE),
- Classification of occupations KZBiH-08**, that is comparable to the International classification of occupations (ISCO-08).

Comparability of survey and administrative data

The definition of the labour force in the Labour Force Survey is based on the actual inclusion of the individual in the labour market, in the observed week, called the "reference week", regardless of his/her formal status. Data are collected by interviewing members of households, which are selected for the sample.

Definition of labour force from the administrative records is based on the formal, registered status of a person. This implies that the administrative data includes only registered employees, while the LFS includes total employment, which is based on the status of person's activities during the observed week.

Preciznije, ARS obuhvata, pored formalno zaposlenih osoba, i kategorije zaposlenih, koje ne obuhvataju administrativni izvori podataka, kao što su: samozaposleni u poljoprivredi, neplaćeni pomažući članovi domaćinstva, zaposleni po ugovoru o djelu, privremeno ili povremeno zaposleni i zaposleni u neformalnoj ekonomiji.

Administrativni podaci o nezaposlenim osobama sadrže ukupan broj nezaposlenih koji se vode u evidencijama Zavoda za zapošljavanje u BiH, dok se podaci o nezaposlenosti iz Ankete o radnoj snazi izvode iz podataka, koji su prikupljeni anketiranjem osoba u domaćinstvima, prema međunarodnim definicijama.

Prema Anketi radne snage, neke osobe su zaposlene (jer su zadovoljile definiciju rada Međunarodne organizacije rada (MOR) - obavljanja aktivnosti makar jedan sat u referentnoj sedmici), ali su te iste osobe prema formalnom statusu nezaposlene ili neaktivne. Osoba koja je prijavljena na Zavodima za zapošljavanje, prema formalnom statusu je nezaposlena osoba, dok istovremeno može neformalno da obavlja povremene i privremene poslove i za te poslove prima platu, te se u Anketi radne snage evidentira kao zaposlena osoba.

Zbog toga se podaci o ukupnom broju zaposlenih i nezaposlenih osoba značajno razlikuju iz Ankete o radnoj snazi i iz drugih statističkih izvora podataka.

Podaci dobijeni iz Ankete o radnoj snazi nisu metodološki uporedivi sa podacima koji se dobijaju iz drugih statističkih ili administrativnih izvora.

Uporedivost podataka je ograničena iz sljedećih razloga:

- a) Izvor podataka: administrativni podaci se zasnivaju na kadrovskoj evidenciji poslovnih subjekata i na evidencijama nezaposlenih, koji su prijavljeni Zavodima za zapošljavanje, dok se anketni podaci zasnivaju na podacima, dobijenim direktnim intervjuom u okviru domaćinstva, izabranih slučajnim uzorkom.
- b) Izvještajna jedinica: jedinica izvještavanja za prikupljanje administrativnih podataka je poslovni subjekt, dok je anketna jedinica izvještavanja svaki član slučajno izabranog domaćinstva.
- c) Period posmatranja: administrativni podaci se odnose na zadnji dan u mjesecu, dok se anketni podaci odnose na aktivnost ispitanika u referentnoj sedmici.

More precisely, the LFS includes, in addition to formally employed persons, categories of employees not included in administrative data sources, such as: self-employed in agriculture, unpaid helping family members, employees with service contracts, temporarily or occasionally employed and employed in the informal economy.

Administrative data on unemployed persons include the total number of unemployed who are kept in the records of the Employment Bureau in BiH, while unemployment data from LFS are derived from the data which were collected by interviewing people in households, according to international definitions.

According to the Labour Force Survey, some persons are employed (because they met the definition of work of the International Labour Organization (ILO) - performing activities at least one hour in the reference week), but the same individuals were formally unemployed or inactive. A person who is registered with the Employment Bureau in BiH is formally unemployed person, while at the same time he/she can informally to perform occasional and temporary jobs, and for this work receives a salary, and the Labour Force Survey records such persons as employed.

Therefore, data on the total number of employed and unemployed persons differ significantly from the Labour Force Survey and other statistical data sources.

Data obtained from the Labour Force Survey are not methodologically comparable with the data obtained from other statistical or administrative sources.

Comparability of data is limited for the following reasons:

- a) *Data source: administrative data are based on the personnel records of business entities and on the records of the unemployed persons who are registered with the employment bureaus in BiH, while survey data are based on data obtained by direct interview in the households, selected randomly.*
- b) *Reporting unit: reporting unit for the collection of administrative data is a business entity, while the survey reporting unit is each member of randomly selected households.*
- c) *Observation period: administrative data are gathered on the last day of the month, while survey data refer to the activity of the respondent in the reference week.*

- d) Metoda prikupljanja: podaci iz administrativnih izvora dobijaju se putem izvještaja, koje dostavljaju poslovni subjekti, dok se anketni podaci prikupljaju direktnim intervjuom osoba u domaćinstvima, koja su izabrana u uzorak.
- e) Periodika prikupljanja: administrativni podaci se prikupljaju mjesečno, dok se anketa provodi jedanput godišnje.
- f) Definicije zaposlenosti i nezaposlenosti: administrativni podaci obuhvataju samo osobe u formalnoj zaposlenosti, odnosno osobe, koje su kao nezaposlene prijavljene Zavodima za zapošljavanje, dok se u anketi svaka kategorija detaljno definiše u skladu sa međunarodnim preporukama.
- d) *Collection method: data from the administrative sources are obtained through reports submitted by business entities, while survey data are collected by direct interview of persons in households that are selected for the sample.*
- e) *Period of collection: administrative data are collected monthly, while the survey is conducted once a year.*
- f) *The definitions of employment and unemployment: administrative data include only persons in formal employment, i.e. persons who are registered as unemployed in employment bureaus in BiH, while the survey defines each category in detail in accordance with international recommendations.*

Uzorak

U 2009. godini, uz pomoć UNDP-a, proveden je projekat Ažuriranje okvira uzorka u BiH za koji je finansijska sredstva osigurala Vlada Velike Britanije, putem svog Odjela za međunarodni razvoj (DFID). Kao rezultat ove aktivnosti kreiran je Master okvir koji se koristi za izbor uzorka za sva anketna istraživanja na bazi domaćinstava. U 2019. godini iz Master uzorka je za potrebe provođenja Ankete o radnoj snazi izvršen izbor 10.789 domaćinstava za BiH, a od toga: 5.969 za Federaciju BiH, 3.750 za Republiku Srpsku i 1.070 za Brčko distrikt BiH.

Uzorak je dizajniran kao stratificiran dvoetajni slučajni uzorak.

Ponderi su izračunati u dvije etape. U prvoj je etapi svakom odabranom domaćinstvu pridružen ponder kao inverzna vrijednost vjerovatnoće izbora svakog domaćinstva. U drugoj je etapi urađeno prilagođavanje na osnovu neodziva. Nije urađena poststratifikacija, odnosno prilagođavanje pondera u skladu sa starosnim grupama i spolu zbog nepostojanja pouzdanih procjena stanovništva u vezi sa spolom i starosnim grupama.

Stopa neodziva u Anketi je 27,6% u okviru koje je stopa odbijanja 6,8%.

Sample

In 2009 UNDP supported formulation and implementation of the Sample Frame Update project, for which funding was provided by the Government of the UK through its Department for International Development (DFID). As a result of this activity, a Master Frame was created to be used to select a sample for all household-based surveys. In 2019, 10.789 households were selected from the Master sample for the purpose of conducting the Labor Force Survey, of which: 5.969 for the Federation of BiH, 3.750 for the Republika Srpska and 1.070 for the Brčko District of BiH.

The sample was designed as a stratified two-stage random sample.

Weights were calculated in two steps. In the first step, each of the selected households was allocated the weight of the sample selection as the inverted value of probability of selecting each household. In the second step, adjustments were made on the basis of failure to respond. Post-stratification, i.e. adjustment of weights per age group and gender was not executed due to lack of reliable estimates of population per age group or gender.

The non-response rate in the Survey is 27,6% which includes the rate of rejection of 6,8%.

TABELE
TABLES

1. Osnovne karakteristike stanovništva prema aktivnosti i spolu, BiH

Principal population characteristics by activity and sex, BiH

(%)

	Ukupno			Muški			Ženski		
	Total			Male			Female		
	2017.	2018.	2019.	2017.	2018.	2019.	2017.	2018.	2019.
Stope / Rates (%)									
Stopa aktivnosti <i>Activity rate</i>	42,6	42,1	42,1	53,3	53,2	51,7	32,4	31,4	32,9
Stopa zaposlenosti <i>Employment rate</i>	33,9	34,3	35,5	43,2	44,1	44,6	24,9	25,0	26,7
Stopa nezaposlenosti <i>Unemployment rate</i>	20,5	18,4	15,7	18,9	17,2	13,6	23,1	20,3	18,8
Učešće stanovništva ispod 15 godina <i>Share of population under the age of 15</i>	11,9	11,3	10,2	12,2	12,0	10,8	11,7	10,7	9,6
Učešće stanovništva 15-64 godina <i>Share of population from 15 to 64 years of age</i>	66,8	66,9	65,1	68,7	68,8	66,4	65,0	65,1	63,9

1.1 Osnovne karakteristike stanovništva prema aktivnosti i spolu, FBiH

Principal population characteristics by activity and sex, FBiH

(%)

	Ukupno			Muški			Ženski		
	Total			Male			Female		
	2017.	2018.	2019.	2017.	2018.	2019.	2017.	2018.	2019.
Stope / Rates (%)									
Stopa aktivnosti <i>Activity rate</i>	40,2	39,5	39,1	51,6	51,1	49,7	29,3	28,7	29,3
Stopa zaposlenosti <i>Employment rate</i>	32,2	31,9	31,9	41,7	42,0	41,6	23,1	22,5	23,0
Stopa nezaposlenosti <i>Unemployment rate</i>	20,0	19,2	18,4	19,2	17,8	16,3	21,5	21,5	21,7
Učešće stanovništva ispod 15 godina <i>Share of population under the age of 15</i>	12,4	11,8	10,5	12,7	12,5	11,3	12,1	11,0	9,7
Učešće stanovništva 15-64 godina <i>Share of population from 15 to 64 years of age</i>	68,2	68,1	66,4	70,0	69,4	67,3	66,4	66,8	65,5

1.2 Osnovne karakteristike stanovništva prema aktivnosti i spolu, RS

Principal population characteristics by activity and sex, RS

(%)

	Ukupno			Muški			Ženski		
	Total			Male			Female		
	2017.	2018.	2019.	2017.	2018.	2019.	2017.	2018.	2019.
Stope / Rates (%)									
Stopa aktivnosti Activity rate	47,2	46,7	47,8	56,7	56,9	55,3	38,3	36,5	40,1
Stopa zaposlenosti Employment rate	37,3	38,7	42,2	46,5	47,7	50,0	28,7	29,7	34,2
Stopa nezaposlenosti Unemployment rate	21,0	17,2	11,7	18,0	16,3	9,5	25,1	18,5	14,7
Učešće stanovništva ispod 15 godina Share of population under the age of 15	11,1	10,4	9,7	11,4	10,8	9,9	10,8	9,9	9,4
Učešće stanovništva 15-64 godina Share of population from 15 to 64 years of age	64,5	65,1	63,2	66,4	68,2	65,1	62,5	62,0	61,3

1.3 Osnovne karakteristike stanovništva prema aktivnosti i spolu, BDBiH

Principal population characteristics by activity and sex, BDBiH

(%)

	Ukupno			Muški			Ženski		
	Total			Male			Female		
	2017.	2018.	2019.	2017.	2018.	2019.	2017.	2018.	2019.
Stope / Rates (%)									
Stopa aktivnosti Activity rate	38,5	39,3	30,1	49,2	50,6	43,7	27,9	28,4	17,8
Stopa zaposlenosti Employment rate	28,1	31,5	22,9	37,1	41,4	33,9	(19,2)	22,0	(12,8)
Stopa nezaposlenosti Unemployment rate	(26,9)	(19,8)	(24,1)	(24,6)	(18,3)	(22,5)	(31,1)	(22,5)	(27,8)
Učešće stanovništva ispod 15 godina Share of population under the age of 15	(13,4)	(13,9)	(11,3)	(12,9)	15,4	(12,6)	(13,9)	(12,5)	(10,1)
Učešće stanovništva 15-64 godina Share of population from 15 to 64 years of age	66,5	63,1	62,2	68,4	63,2	64,2	64,8	62,9	60,4

2. Radno sposobno stanovništvo prema aktivnosti, starosnim grupama i spolu, BiH

Working-age population by activity, age groups and sex, BiH

(%)

	Radno sposobno stanovništvo			Radna snaga /Labour force									Neaktivne osobe		
				Ukupno			Zaposlene osobe			Nezaposlene osobe					
	Working-age population			Total			Employed persons			Unemployed persons			Inactive persons		
	2017.	2018.	2019.	2017.	2018.	2019.	2017.	2018.	2019.	2017.	2018.	2019.	2017.	2018.	2019.
Struktura /Structure (%)															
Ukupno /Total															
Ukupno Total	100,0	100,0	100,0	100,0	100,0	100,0	100,0	100,0	100,0	100,0	100,0	100,0	100,0	100,0	100,0
15 - 24 godine 15-24 years	14,1	14,2	12,7	10,7	10,9	10,7	7,3	8,2	8,4	23,9	23,0	23,0	16,5	16,6	14,2
25 - 49	32,9	31,7	29,2	56,7	55,0	50,9	56,5	54,4	50,0	57,7	57,7	55,8	15,2	14,8	13,4
50 - 64	28,9	29,5	30,6	29,6	31,3	33,9	32,6	34,1	36,3	18,1	19,0	21,0	28,4	28,2	28,2
65+	24,1	24,6	27,5	2,9	2,7	4,5	3,6	3,3	5,3	•	•	•	39,8	40,4	44,2
15-64	75,9	75,4	72,5	97,1	97,3	95,5	96,4	96,7	94,7	99,7	99,8	99,8	60,2	59,6	55,8
Muški /Male															
Ukupno Total	100,0	100,0	100,0	100,0	100,0	100,0	100,0	100,0	100,0	100,0	100,0	100,0	100,0	100,0	100,0
15 - 24 godine 15-24 years	15,7	15,4	14,4	11,8	11,7	11,1	8,3	9,1	8,8	27,0	24,1	25,3	20,1	19,7	17,9
25 - 49	33,8	32,9	29,9	54,9	53,6	49,5	55,2	53,6	48,9	53,8	54,0	53,4	9,8	9,3	8,9
50 - 64	28,8	29,8	30,2	30,5	32,1	35,1	33,2	34,3	37,4	19,0	21,5	21,0	26,9	27,2	25,0
65+	21,7	21,8	25,5	(2,8)	(2,5)	4,3	(3,4)	(3,0)	5,0	•	•	•	43,2	43,8	48,2
15-64	78,3	78,2	74,5	97,2	97,5	95,7	96,6	97,0	95,0	99,8	99,6	99,7	56,8	56,2	51,8
Ženski /Female															
Ukupno Total	100,0	100,0	100,0	100,0	100,0	100,0	100,0	100,0	100,0	100,0	100,0	100,0	100,0	100,0	100,0
15 - 24 godine 15-24 years	12,5	13,1	11,2	9,0	9,6	10,2	5,7	6,6	7,8	20,0	21,5	20,5	14,2	14,6	11,7
25 - 49	32,0	30,5	28,6	59,6	57,2	53,1	58,6	55,8	51,8	62,8	62,8	58,4	18,8	18,3	16,6
50 - 64	29,0	29,3	30,9	28,3	30,1	32,1	31,7	33,7	34,6	16,9	(15,7)	21,0	29,4	28,9	30,4
65+	26,4	27,2	29,3	(3,2)	(3,1)	4,7	(4,0)	(3,9)	5,8	•	—	—	37,6	38,2	41,4
15-64	73,6	72,8	70,7	96,8	96,9	95,3	96,0	96,1	94,2	99,7	100,0	100,0	62,4	61,8	58,6

2.1 Radno sposobno stanovništvo prema aktivnosti, starosnim grupama i spolu, FBiH
Working-age population by activity, age groups and sex, FBiH

(%)

	Radno sposobno stanovništvo			Radna snaga /Labour force									Neaktivne osobe		
				Ukupno			Zaposlene osobe			Nezaposlene osobe					
	Working-age population			Total			Employed persons			Unemployed persons			Inactive persons		
	2017.	2018.	2019.	2017.	2018.	2019.	2017.	2018.	2019.	2017.	2018.	2019.	2017.	2018.	2019.
Struktura /Structure (%)															
Ukupno /Total															
Ukupno Total	100,0	100,0	100,0	100,0	100,0	100,0	100,0	100,0	100,0	100,0	100,0	100,0	100,0	100,0	100,0
15 - 24 godine 15-24 years	14,6	15,1	13,0	11,7	12,0	11,7	8,0	8,8	8,7	26,5	25,6	24,7	16,6	17,1	13,9
25 - 49	33,5	32,4	29,6	58,2	56,9	53,3	58,4	56,7	52,6	57,2	57,9	56,3	16,9	16,4	14,3
50 - 64	29,6	29,7	31,5	28,7	29,8	32,9	31,9	33,1	36,1	15,9	16,2	18,7	30,2	29,6	30,6
65+	22,2	22,8	25,9	(1,4)	(1,3)	(2,1)	(1,7)	(1,5)	(2,5)	•	•	•	36,3	36,9	41,2
15-64	77,8	77,2	74,1	98,6	98,7	97,9	98,3	98,5	97,5	99,7	99,7	99,7	63,7	63,1	58,8
Muški /Male															
Ukupno Total	100,0	100,0	100,0	100,0	100,0	100,0	100,0	100,0	100,0	100,0	100,0	100,0	100,0	100,0	100,0
15 - 24 godine 15-24 years	16,5	16,4	14,7	12,3	12,4	11,8	8,7	9,2	8,9	27,8	27,1	26,7	21,0	20,7	17,7
25 - 49	34,1	32,8	29,9	56,4	55,3	50,9	56,6	55,7	50,6	55,4	53,4	52,4	10,3	9,3	9,1
50 - 64	29,5	30,1	31,3	30,0	31,1	35,1	33,2	33,7	37,9	(16,6)	(19,0)	(20,5)	29,0	29,1	27,5
65+	19,9	20,6	24,1	(1,3)	(1,2)	(2,2)	(1,5)	(1,4)	(2,5)	•	•	•	39,6	40,9	45,8
15-64	80,1	79,4	75,9	98,7	98,8	97,8	98,5	98,6	97,5	99,8	99,5	99,5	60,4	59,1	54,2
Ženski /Female															
Ukupno Total	100,0	100,0	100,0	100,0	100,0	100,0	100,0	100,0	100,0	100,0	100,0	100,0	100,0	100,0	100,0
15 - 24 godine 15-24 years	12,8	13,9	11,5	10,8	11,4	11,4	(7,0)	8,0	(8,4)	24,5	(23,7)	(22,5)	13,7	14,8	11,5
25 - 49	33,0	32,0	29,3	61,3	59,6	57,1	61,6	58,3	56,0	60,0	64,1	60,9	21,3	20,9	17,8
50 - 64	29,7	29,3	31,7	26,4	27,7	29,6	29,5	32,0	33,2	(14,9)	(12,2)	(16,6)	31,0	30,0	32,6
65+	24,5	24,8	27,5	((1,6))	((1,3))	(1,9)	((1,9))	((1,7))	(2,4)	•	—	—	34,0	34,3	38,1
15-64	75,5	75,2	72,5	98,4	98,7	98,1	98,1	98,3	97,6	99,4	100,0	100,0	66,0	65,7	61,9

2.2 Radno sposobno stanovništvo prema aktivnosti, starosnim grupama i spolu, RS

Working-age population by activity, age groups and sex, RS

(%)

	Radno sposobno stanovništvo			Radna snaga /Labour force									Neaktivne osobe		
				Ukupno			Zaposlene osobe			Nezaposlene osobe					
	Working-age population			Total			Employed persons			Unemployed persons			Inactive persons		
	2017.	2018.	2019.	2017.	2018.	2019.	2017.	2018.	2019.	2017.	2018.	2019.	2017.	2018.	2019.
Struktura /Structure (%)															
Ukupno /Total															
Ukupno Total	100,0	100,0	100,0	100,0	100,0	100,0	100,0	100,0	100,0	100,0	100,0	100,0	100,0	100,0	100,0
15 - 24 godine 15-24 years	12,9	12,7	12,2	9,1	9,3	9,2	6,2	7,3	7,9	20,0	19,1	(18,7)	16,4	15,7	14,9
25 - 49	31,7	30,6	28,7	54,5	52,3	47,7	53,4	51,3	46,6	58,6	56,9	55,7	11,4	11,6	11,4
50 - 64	27,8	29,3	29,1	31,1	33,5	35,3	33,7	35,5	36,6	21,2	23,8	25,6	24,9	25,6	23,4
65+	27,5	27,4	30,0	(5,4)	(4,9)	7,8	(6,7)	(5,9)	8,9	•	•	—	47,3	47,1	50,3
15-64	72,5	72,6	70,0	94,6	95,1	92,2	93,3	94,1	91,1	99,8	99,8	100,0	52,7	52,9	49,7
Muški /Male															
Ukupno Total	100,0	100,0	100,0	100,0	100,0	100,0	100,0	100,0	100,0	100,0	100,0	100,0	100,0	100,0	100,0
15 - 24 godine 15-24 years	14,0	13,8	13,7	10,8	10,7	9,8	(7,6)	9,0	8,6	25,3	(19,6)	(21,2)	18,1	17,9	18,5
25 - 49	33,4	33,2	30,0	52,5	51,3	47,5	52,9	50,7	46,5	51,0	54,5	57,1	8,4	9,2	8,4
50 - 64	27,7	29,4	28,6	31,4	33,5	35,3	33,1	35,1	36,7	(23,4)	(25,5)	(21,7)	22,8	24,0	20,3
65+	25,0	23,6	27,7	(5,3)	(4,4)	(7,4)	(6,4)	(5,2)	(8,2)	•	•	—	50,7	49,0	52,8
15-64	75,0	76,4	72,3	94,7	95,6	92,6	93,6	94,8	91,8	99,6	99,6	100,0	49,3	51,0	47,2
Ženski /Female															
Ukupno Total	100,0	100,0	100,0	100,0	100,0	100,0	100,0	100,0	100,0	100,0	100,0	100,0	100,0	100,0	100,0
15 - 24 godine 15-24 years	11,9	11,6	10,6	(6,6)	(7,1)	(8,3)	(3,9)	(4,5)	(6,9)	(14,6)	(18,4)	(16,4)	15,2	14,2	12,1
25 - 49	30,2	28,0	27,4	57,2	53,8	47,9	54,1	52,3	46,8	66,3	60,2	54,3	13,5	13,2	13,7
50 - 64	28,0	29,1	29,6	30,8	33,4	35,4	34,7	36,2	36,4	(19,1)	(21,4)	(29,3)	26,2	26,7	25,8
65+	29,9	31,2	32,4	(5,4)	(5,7)	(8,4)	(7,3)	(6,9)	(9,8)	—	—	—	45,1	45,9	48,4
15-64	70,1	68,8	67,6	94,6	94,3	91,6	92,7	93,1	90,2	100,0	100,0	100,0	54,9	54,1	51,6

2.3 Radno sposobno stanovništvo prema aktivnosti, starosnim grupama i spolu, BDBiH

Working-age population by activity, age groups and sex, BDBiH

(%)

	Radno sposobno stanovništvo			Radna snaga /Labour force									Neaktivne osobe		
				Ukupno			Zaposlene osobe			Nezaposlene osobe					
	Working-age population			Total			Employed persons			Unemployed persons			Inactive persons		
	2017.	2018.	2019.	2017.	2018.	2019.	2017.	2018.	2019.	2017.	2018.	2019.	2017.	2018.	2019.
Struktura /Structure (%)															
Ukupno /Total															
Ukupno Total	100,0	100,0	100,0	100,0	100,0	100,0	100,0	100,0	100,0	100,0	100,0	100,0	100,0	100,0	100,0
15 - 24 godine 15-24 years	15,2	14,2	13,5	(12,1)	(11,2)	(15,7)	(7,0)	(9,7)	(10,6)	(26,0)	((17,3))	(31,8)	17,2	16,2	12,6
25 - 49	33,8	30,7	27,6	56,5	54,3	49,4	56,8	51,8	51,4	55,8	64,5	(43,0)	(19,5)	(15,5)	18,2
50 - 64	27,8	28,3	29,1	29,3	31,5	32,4	33,4	34,8	34,6	(18,3)	(18,2)	((25,2))	26,9	26,2	27,7
65+	23,1	26,7	29,8	•	((3,0))	((2,6))	•	((3,7))	((3,4))	—	—	—	36,3	42,1	41,6
15-64	76,9	73,3	70,2	97,9	97,0	97,4	97,2	96,3	96,6	100,0	100,0	100,0	63,7	57,9	58,4
Muški /Male															
Ukupno Total	100,0	100,0	100,0	100,0	100,0	100,0	100,0	100,0	100,0	100,0	100,0	100,0	100,0	100,0	100,0
15 - 24 godine 15-24 years	16,6	15,3	(14,4)	(13,6)	(12,3)	(15,4)	(8,5)	(10,5)	(9,9)	(29,2)	((20,3))	(34,3)	(19,4)	18,4	(13,6)
25 - 49	35,0	32,1	28,9	54,8	51,4	48,9	55,0	49,6	51,4	54,0	59,3	(40,4)	(15,7)	(12,4)	(13,4)
50 - 64	27,0	27,2	30,1	29,0	32,6	33,1	33,0	35,3	35,3	((16,7))	((20,5))	((25,3))	(25,0)	21,7	27,8
65+	21,5	25,3	26,6	•	((3,7))	•	•	((4,5))	•	—	—	—	39,8	47,5	45,2
15-64	78,5	74,7	73,4	97,4	96,3	97,4	96,6	95,5	96,6	100,0	100,0	100,0	60,2	52,5	54,8
Ženski /Female															
Ukupno Total	100,0	100,0	100,0	100,0	100,0	100,0	100,0	100,0	100,0	100,0	100,0	100,0	100,0	100,0	100,0
15 - 24 godine 15-24 years	13,9	13,2	12,7	((9,5))	(9,3)	(16,4)	•	((8,1))	((12,3))	((21,4))	•	((27,1))	15,6	14,7	(11,9)
25 - 49	32,6	29,4	26,4	59,5	59,4	50,4	60,1	55,9	(51,4)	58,2	71,7	(47,8)	(22,2)	(17,5)	21,2
50 - 64	28,7	29,3	28,2	29,8	29,6	(30,8)	34,0	(33,8)	(33,0)	((20,4))	•	•	28,3	29,2	27,6
65+	24,8	28,1	32,7	•	•	•	•	•	•	—	—	—	33,9	38,5	39,3
15-64	75,2	71,9	67,3	98,8	98,3	97,6	98,3	97,8	96,7	100,0	100,0	100,0	66,1	61,5	60,7

3. Mjere aktivnosti stanovništva prema starosnim grupama i spolu, BiH

Measures of the population activity by age groups and sex, BiH

(%)

	Stopa aktivnosti			Stopa zaposlenosti			Stopa nezaposlenosti		
	Activity rate			Employment rate			Unemployment rate		
	2017.	2018.	2019.	2017.	2018.	2019.	2017.	2018.	2019.
	Ukupno / Total								
Ukupno / Total	42,6	42,1	42,1	33,9	34,3	35,5	20,5	18,4	15,7
15 - 24 godine / 15-24 years	32,5	32,3	35,4	17,6	19,7	23,4	45,8	38,8	33,8
25 - 49	73,5	73,0	73,4	58,1	58,9	60,7	20,9	19,3	17,2
50 - 64	43,6	44,6	46,7	38,2	39,6	42,2	12,5	11,2	9,7
65+	5,2	4,7	6,9	5,1	4,6	6,8	•	•	•
15-64	54,5	54,2	55,5	43,0	44,0	46,4	21,1	18,9	16,4
20-64	58,4	58,4	59,0	46,6	47,7	49,7	20,3	18,3	15,8
25-34	77,8	77,9	75,3	55,6	56,3	57,7	28,5	27,7	23,3
15-74	47,6	46,8	46,9	37,8	38,1	39,5	20,7	18,5	15,9
65-74	(7,3)	(6,4)	8,8	(7,1)	(6,3)	8,7	•	•	•
	Muški / Male								
Ukupno / Total	53,3	53,2	51,7	43,2	44,1	44,6	18,9	17,2	13,6
15 - 24 godine / 15-24 years	40,2	40,4	39,8	22,8	26,1	27,4	43,1	35,4	31,3
25 - 49	86,5	86,8	85,6	70,5	71,8	73,0	18,5	17,3	14,7
50 - 64	56,4	57,3	60,1	49,7	50,7	55,2	11,8	11,5	8,1
65+	(6,9)	(6,2)	8,8	(6,8)	(6,0)	8,7	•	•	•
15-64	66,1	66,4	66,4	53,3	54,7	57,0	19,4	17,6	14,2
20-64	71,3	71,7	71,3	58,1	59,5	61,6	18,6	17,0	13,6
25-34	87,3	87,6	85,1	65,0	66,0	68,3	25,6	24,7	19,8
15-74	58,3	58,1	56,7	47,2	48,1	48,9	19,0	17,3	13,8
65-74	(8,6)	(8,2)	10,4	(8,4)	(7,9)	10,3	•	•	•
	Ženski / Female								
Ukupno / Total	32,4	31,4	32,9	24,9	25,0	26,7	23,1	20,3	18,8
15 - 24 godine / 15-24 years	23,4	23,1	29,9	11,4	12,6	18,6	51,4	45,5	37,9
25 - 49	60,3	58,9	61,1	45,6	45,8	48,5	24,4	22,3	20,7
50 - 64	31,6	32,3	34,1	27,2	28,9	29,9	(13,8)	(10,6)	12,3
65+	(3,9)	(3,6)	(5,3)	(3,8)	(3,6)	(5,3)	•	—	—
15-64	42,7	41,8	44,4	32,5	33,0	35,6	23,8	21,0	19,7
20-64	45,6	45,0	46,9	35,1	35,8	38,0	23,0	20,4	19,0
25-34	66,9	66,1	63,3	44,9	44,6	44,9	32,9	32,5	29,2
15-74	37,0	35,5	37,3	28,4	28,2	30,2	23,3	20,5	19,0
65-74	(6,3)	(4,9)	(7,4)	(6,1)	(4,9)	(7,4)	•	—	—

3.1 Mjere aktivnosti stanovništva prema starosnim grupama i spolu, FBiH

Measures of the population activity by age groups and sex, FBiH

(%)

	Stopa aktivnosti			Stopa zaposlenosti			Stopa nezaposlenosti		
	Activity rate			Employment rate			Unemployment rate		
	2017.	2018.	2019.	2017.	2018.	2019.	2017.	2018.	2019.
	Ukupno / Total								
Ukupno / Total	40,2	39,5	39,1	32,2	31,9	31,9	20,0	19,2	18,4
15 - 24 godine / 15-24 years	32,3	31,4	35,0	17,7	18,5	21,3	45,2	41,0	39,0
25 - 49	69,8	69,4	70,5	56,1	55,8	56,8	19,7	19,6	19,4
50 - 64	39,0	39,6	40,9	34,6	35,5	36,6	(11,1)	(10,4)	10,4
65+	(2,5)	(2,2)	(3,1)	(2,4)	(2,1)	(3,1)	•	•	•
15-64	51,0	50,5	51,7	40,7	40,7	42,0	20,2	19,4	18,7
20-64	54,6	54,6	54,9	44,1	44,4	45,2	19,4	18,6	17,8
25-34	75,6	76,1	73,4	54,2	55,1	54,0	28,3	27,6	26,3
15-74	44,5	43,7	43,6	35,6	35,3	35,6	20,1	19,2	18,4
65-74	(3,5)	(3,4)	(4,6)	(3,3)	(3,2)	(4,5)	•	•	•
	Muški / Male								
Ukupno / Total	51,6	51,1	49,7	41,7	42,0	41,6	19,2	17,8	16,3
15 - 24 godine / 15-24 years	38,4	38,4	39,8	21,8	23,5	25,2	43,3	38,9	36,7
25 - 49	85,4	86,2	84,7	69,3	71,4	70,5	18,8	17,2	16,7
50 - 64	52,4	52,7	55,7	46,9	47,0	50,4	(10,6)	(10,9)	(9,5)
65+	(3,3)	(3,1)	(4,5)	(3,3)	(2,9)	(4,4)	•	•	•
15-64	63,5	63,6	64,0	51,2	52,2	53,4	19,4	17,9	16,6
20-64	68,6	69,1	68,7	55,9	57,3	57,9	18,6	17,1	15,7
25-34	86,5	87,4	84,1	63,1	65,6	64,6	27,1	24,9	23,2
15-74	56,1	55,9	54,7	45,3	45,9	45,8	19,3	17,8	16,3
65-74	((4,1))	((4,5))	(6,5)	((3,9))	((4,2))	(6,3)	•	•	•
	Ženski / Female								
Ukupno / Total	29,3	28,7	29,3	23,1	22,5	23,0	21,5	21,5	21,7
15 - 24 godine / 15-24 years	24,6	23,6	29,3	(12,6)	13,1	(16,8)	48,9	44,7	42,7
25 - 49	54,5	53,5	57,2	43,0	41,1	44,0	21,0	23,2	23,1
50 - 64	26,1	27,1	27,4	22,9	24,6	24,0	(12,1)	(9,5)	(12,2)
65+	((1,9))	((1,5))	(2,0)	((1,7))	((1,5))	(2,0)	•	—	—
15-64	38,3	37,7	39,7	30,0	29,5	30,9	21,7	21,8	22,1
20-64	40,7	40,6	41,9	32,3	32,0	33,1	20,8	21,1	21,1
25-34	63,0	63,4	61,3	43,9	43,2	42,2	30,3	31,8	31,2
15-74	33,0	32,2	33,1	25,9	25,2	25,9	21,5	21,5	21,7
65-74	((3,1))	((2,5))	((3,0))	((2,8))	((2,5))	((3,0))	•	—	—

3.2 Mjere aktivnosti stanovništva prema starosnim grupama i spolu, RS

Measures of the population activity by age groups and sex, RS

(%)

	Stopa aktivnosti			Stopa zaposlenosti			Stopa nezaposlenosti		
	Activity rate			Employment rate			Unemployment rate		
	2017.	2018.	2019.	2017.	2018.	2019.	2017.	2018.	2019.
	Ukupno / Total								
Ukupno / Total	47,2	46,7	47,8	37,3	38,7	42,2	21,0	17,2	11,7
15 - 24 godine / 15-24 years	33,1	34,2	36,1	17,8	22,2	27,5	46,2	35,2	(23,8)
25 - 49	81,0	79,8	79,3	62,7	64,9	68,5	22,5	18,7	13,6
50 - 64	52,8	53,4	58,0	45,3	46,9	53,1	(14,3)	(12,2)	(8,5)
65+	(9,2)	(8,3)	(12,5)	(9,1)	(8,3)	(12,5)	•	•	—
15-64	61,6	61,2	63,0	48,0	50,2	55,0	22,1	18,0	12,7
20-64	66,0	65,5	67,1	51,8	53,8	58,7	21,5	17,8	12,5
25-34	82,3	81,4	79,0	58,8	58,9	64,2	28,6	27,6	(18,7)
15-74	53,8	52,3	53,3	42,3	43,2	47,0	21,2	17,4	12,0
65-74	(13,5)	(10,7)	(15,1)	(13,3)	(10,6)	(15,1)	•	•	—
	Muški / Male								
Ukupno / Total	56,7	56,9	55,3	46,5	47,7	50,0	18,0	16,3	9,5
15 - 24 godine / 15-24 years	43,8	44,2	39,5	25,4	31,0	31,4	(42,1)	(29,8)	(20,6)
25 - 49	89,1	88,1	87,5	73,6	72,9	77,5	17,5	17,3	(11,5)
50 - 64	64,2	64,9	68,2	55,6	56,9	64,2	(13,4)	(12,4)	(5,9)
65+	(12,0)	(10,6)	(14,8)	(11,9)	(10,4)	(14,8)	•	•	—
15-64	71,5	71,2	70,8	58,0	59,2	63,5	19,0	17,0	10,3
20-64	76,8	76,2	76,0	62,8	63,3	68,4	18,3	16,9	10,0
25-34	89,1	88,1	87,1	69,3	67,0	74,2	(22,2)	(23,9)	(14,9)
15-74	62,7	61,9	60,5	51,2	51,7	54,5	18,3	16,4	9,8
65-74	(15,3)	(13,0)	(15,9)	(15,0)	(12,7)	(15,9)	•	•	—
	Ženski / Female								
Ukupno / Total	38,3	36,5	40,1	28,7	29,7	34,2	25,1	18,5	14,7
15 - 24 godine / 15-24 years	(21,2)	(22,3)	31,6	(9,4)	(11,6)	(22,4)	(55,6)	(48,0)	(29,1)
25 - 49	72,5	70,0	70,1	51,4	55,5	58,4	29,1	20,8	16,7
50 - 64	42,1	41,8	47,9	35,6	36,9	42,0	(15,5)	(11,9)	(12,2)
65+	(7,0)	(6,6)	(10,4)	(7,0)	(6,6)	(10,4)	—	—	—
15-64	51,6	50,0	54,3	37,9	40,2	45,6	26,5	19,7	16,1
20-64	55,2	53,7	57,5	40,9	43,3	48,4	25,9	19,3	15,9
25-34	74,8	71,9	67,7	47,1	47,5	50,5	37,0	(34,0)	(25,5)
15-74	44,8	42,0	45,7	33,5	34,1	38,9	25,3	18,9	15,0
65-74	(11,8)	(8,8)	(14,3)	(11,8)	(8,8)	(14,3)	—	—	—

3.3 Mjere aktivnosti stanovništva prema starosnim grupama i spolu, BDBiH
Measures of the population activity by age groups and sex, BDBiH

(%)

	Stopa aktivnosti			Stopa zaposlenosti			Stopa nezaposlenosti		
	Activity rate			Employment rate			Unemployment rate		
	2017.	2018.	2019.	2017.	2018.	2019.	2017.	2018.	2019.
	Ukupno / Total								
Ukupno / Total	38,5	39,3	30,1	28,1	31,5	22,9	(26,9)	(19,8)	(24,1)
15 - 24 godine / 15-24 years	(30,6)	(30,8)	(35,0)	(13,0)	(21,4)	(17,9)	57,7	((30,7))	(48,7)
25 - 49	64,4	69,4	54,0	47,3	53,1	42,6	(26,6)	(23,5)	(21,0)
50 - 64	40,5	43,7	33,5	33,7	38,7	27,2	((16,8))	((11,5))	((18,8))
65+	•	•	((2,6))	•	•	((2,6))	—	—	—
15-64	49,1	52,0	41,8	35,6	41,4	31,5	(27,5)	(20,4)	(24,7)
20-64	53,2	56,5	44,4	39,5	45,2	34,1	(25,9)	(20,0)	(23,0)
25-34	75,4	72,2	62,0	51,1	49,4	(42,6)	(32,2)	(31,5)	(31,2)
15-74	42,5	44,1	35,0	31,0	35,3	26,6	(27,1)	(19,9)	(24,1)
65-74	•	•	((4,9))	•	•	((4,9))	—	—	—
	Muški / Male								
Ukupno / Total	49,2	50,6	43,7	37,1	41,4	33,9	(24,6)	(18,3)	(22,5)
15 - 24 godine / 15-24 years	(40,4)	(40,6)	46,7	(19,1)	(28,3)	(23,3)	(52,8)	((30,1))	(50,1)
25 - 49	77,2	80,9	73,9	58,5	63,9	60,2	(24,2)	(21,1)	(18,5)
50 - 64	52,9	60,6	48,0	45,4	53,7	39,7	((14,2))	((11,4))	•
65+	•	((7,4))	•	•	((7,4))	•	—	—	—
15-64	61,1	65,2	57,9	45,7	52,9	44,6	(25,2)	(19,0)	(23,1)
20-64	66,2	71,0	61,9	50,6	57,8	48,7	(23,5)	(18,6)	(21,4)
25-34	85,4	83,3	74,0	58,2	55,9	(55,4)	(31,9)	(32,9)	((25,2))
15-74	54,1	57,0	49,3	40,7	46,6	38,2	(24,7)	(18,3)	(22,5)
65-74	•	((12,6))	•	•	((12,6))	•	—	—	—
	Ženski / Female								
Ukupno / Total	27,9	28,4	17,8	(19,2)	22,0	(12,8)	(31,1)	(22,5)	(27,8)
15 - 24 godine / 15-24 years	((19,1))	((20,0))	(22,9)	•	((13,6))	((12,4))	(69,7)	•	((46,0))
25 - 49	50,9	57,3	(34,0)	(35,4)	41,8	(25,1)	(30,4)	(27,2)	((26,3))
50 - 64	(29,0)	28,6	(19,4)	(22,8)	(25,4)	(15,0)	•	•	((22,6))
65+	•	•	•	•	•	•	—	—	—
15-64	36,7	38,8	25,8	(25,1)	29,9	(18,5)	(31,4)	(22,9)	(28,5)
20-64	40,0	42,2	27,0	(28,0)	32,8	19,8	(29,9)	(22,3)	(26,7)
25-34	65,3	(60,2)	(45,8)	(44,1)	(42,5)	((25,5))	(32,5)	((29,5))	((44,4))
15-74	31,0	31,7	21,2	(21,3)	24,5	(15,3)	(31,2)	(22,7)	(27,8)
65-74	•	•	•	•	•	•	—	—	—

4. Radno sposobno stanovništvo prema najvišoj završenoj školskoj spremi i spolu, BiH

Working-age population by the highest level of education attained and sex, BiH

(%)

	Ukupno			Muški			Ženski		
	Total			Male			Female		
	2017.	2018.	2019.	2017.	2018.	2019.	2017.	2018.	2019.
Struktura / Structure (%)									
Ukupno Total	100,0	100,0	100,0	100,0	100,0	100,0	100,0	100,0	100,0
Osnovna škola i manje Primary school and less	37,9	36,7	36,4	27,5	26,6	26,2	47,9	46,3	46,2
Srednja škola i specijalizacija Secondary school and specialization	52,6	53,5	54,1	62,8	63,2	63,7	43,0	44,3	44,7
Viša, visoka škola, magisterij, doktorat College, university, masters, doctoral degrees	9,5	9,8	9,6	9,7	10,2	10,1	9,2	9,4	9,1

4.1 Radno sposobno stanovništvo prema najvišoj završenoj školskoj spremi i spolu, FBiH

Working-age population by the highest level of education attained and sex, FBiH

(%)

	Ukupno			Muški			Ženski		
	Total			Male			Female		
	2017.	2018.	2019.	2017.	2018.	2019.	2017.	2018.	2019.
Struktura / Structure (%)									
Ukupno Total	100,0	100,0	100,0	100,0	100,0	100,0	100,0	100,0	100,0
Osnovna škola i manje Primary school and less	37,5	35,6	36,4	25,7	24,2	24,2	48,8	46,1	47,6
Srednja škola i specijalizacija Secondary school and specialization	52,9	54,4	54,3	64,4	65,4	66,2	41,8	44,3	43,4
Viša, visoka škola, magisterij, doktorat College, university, masters, doctoral degrees	9,7	10,0	9,3	10,0	10,4	9,5	9,4	9,6	9,0

4.2 Radno sposobno stanovništvo prema najvišoj završenoj školskoj spremi i spolu, RS

Working-age population by the highest level of education attained and sex, RS

(%)

	Ukupno			Muški			Ženski		
	Total			Male			Female		
	2017.	2018.	2019.	2017.	2018.	2019.	2017.	2018.	2019.
Struktura / Structure (%)									
Ukupno Total	100,0	100,0	100,0	100,0	100,0	100,0	100,0	100,0	100,0
Osnovna škola i manje Primary school and less	38,1	38,0	35,8	30,0	29,7	28,6	45,8	46,2	43,1
Srednja škola i specijalizacija Secondary school and specialization	52,7	52,6	54,1	60,7	60,4	60,3	45,2	44,8	47,6
Viša, visoka škola, magisterij, doktorat College, university, masters, doctoral degrees	9,2	9,4	10,2	9,4	9,9	11,1	8,9	9,0	9,2

4.3 Radno sposobno stanovništvo prema najvišoj završenoj školskoj spremi i spolu, BDBiH

Working-age population by the highest level of education attained and sex, BDBiH

(%)

	Ukupno			Muški			Ženski		
	Total			Male			Female		
	2017.	2018.	2019.	2017.	2018.	2019.	2017.	2018.	2019.
<i>Struktura / Structure (%)</i>									
Ukupno Total	100,0	100,0	100,0	100,0	100,0	100,0	100,0	100,0	100,0
Osnovna škola i manje <i>Primary school and less</i>	47,5	47,6	47,4	40,8	40,4	37,7	54,1	54,5	56,3
Srednja škola i specijalizacija <i>Secondary school and specialization</i>	44,4	44,0	44,9	50,3	51,0	54,6	38,6	37,2	36,2
Viša, visoka škola, magisterij, doktorat <i>College, university, masters, doctoral degrees</i>	(8,1)	(8,4)	(7,6)	(8,9)	(8,6)	(7,7)	(7,3)	(8,3)	(7,5)

5. Radna snaga prema najvišoj završenoj školskoj spremi i spolu, BiH

Labour force by highest level of education attained and sex, BiH

(%)

	Ukupno			Muški			Ženski		
	Total			Male			Female		
	2017.	2018.	2019.	2017.	2018.	2019.	2017.	2018.	2019.
Struktura / Structure (%)									
Ukupno Total	100,0	100,0	100,0	100,0	100,0	100,0	100,0	100,0	100,0
Osnovna škola i manje Primary school and less	16,5	14,8	15,8	14,4	14,1	14,0	19,9	16,1	18,4
Srednja škola i specijalizacija Secondary school and specialization	67,6	68,9	68,9	72,8	73,0	73,5	59,6	62,2	62,0
Viša, visoka škola, magisterij, doktorat College, university, masters, doctoral degrees	15,8	16,3	15,3	12,9	12,9	12,5	20,5	21,7	19,5

5.1 Radna snaga prema najvišoj završenoj školskoj spremi i spolu, FBiH

Labour force by highest level of education attained and sex, FBiH

(%)

	Ukupno			Muški			Ženski		
	Total			Male			Female		
	2017.	2018.	2019.	2017.	2018.	2019.	2017.	2018.	2019.
Struktura / Structure (%)									
Ukupno Total	100,0	100,0	100,0	100,0	100,0	100,0	100,0	100,0	100,0
Osnovna škola i manje Primary school and less	14,1	11,5	13,2	11,8	11,3	11,9	18,0	11,7	15,2
Srednja škola i specijalizacija Secondary school and specialization	68,9	71,0	70,5	74,3	75,2	75,2	59,9	64,1	63,3
Viša, visoka škola, magisterij, doktorat College, university, masters, doctoral degrees	17,0	17,5	16,3	13,9	13,5	12,9	22,1	24,2	21,5

5.2 Radna snaga prema najvišoj završenoj školskoj spremi i spolu, RS

Labour force by highest level of education attained and sex, RS

(%)

	Ukupno			Muški			Ženski		
	Total			Male			Female		
	2017.	2018.	2019.	2017.	2018.	2019.	2017.	2018.	2019.
Struktura / Structure (%)									
Ukupno Total	100,0	100,0	100,0	100,0	100,0	100,0	100,0	100,0	100,0
Osnovna škola i manje Primary school and less	20,0	19,3	19,2	18,1	17,7	16,8	22,7	21,9	22,7
Srednja škola i specijalizacija Secondary school and specialization	66,0	66,2	66,8	70,9	70,2	71,2	59,1	60,0	60,6
Viša, visoka škola, magisterij, doktorat College, university, masters, doctoral degrees	14,0	14,5	14,0	11,1	12,1	12,0	18,2	18,1	16,7

5.3 Radna snaga prema najvišoj završenoj školskoj spremi i spolu, BDBiH

Labour force by highest level of education attained and sex, BDBiH

(%)

	Ukupno			Muški			Ženski		
	Total			Male			Female		
	2017.	2018.	2019.	2017.	2018.	2019.	2017.	2018.	2019.
<i>Struktura / Structure (%)</i>									
Ukupno Total	100,0	100,0	100,0	100,0	100,0	100,0	100,0	100,0	100,0
Osnovna škola i manje <i>Primary school and less</i>	22,7	(22,7)	(16,7)	(24,6)	(22,5)	(16,8)	(19,4)	(23,1)	(16,4)
Srednja škola i specijalizacija <i>Secondary school and specialization</i>	61,9	62,0	67,0	62,8	66,6	71,8	60,4	54,1	56,4
Viša, visoka škola, magisterij, doktorat <i>College, university, masters, doctoral degrees</i>	(15,4)	(15,3)	(16,3)	(12,6)	(10,9)	(11,4)	(20,2)	(22,7)	(27,2)

6. Zaposleni prema statusu u zaposlenosti i spolu, BiH

Persons in employment by employment status and sex, BiH

(%)

	Ukupno			Muški			Ženski		
	Total			Male			Female		
	2017.	2018.	2019.	2017.	2018.	2019.	2017.	2018.	2019.
Struktura / Structure (%)									
Zaposleni Person in employment	100,0	100,0	100,0	100,0	100,0	100,0	100,0	100,0	100,0
Zaposlenici Employees	75,4	78,6	75,1	75,6	78,5	75,8	75,2	78,9	74,0
Samozaposlenici Self-employed	20,6	17,6	21,9	22,6	19,6	22,8	17,4	14,3	20,4
Neplaćeni pomažući članovi Unpaid family workers	(3,9)	(3,7)	(3,0)	(1,9)	(1,9)	(1,4)	(7,4)	(6,8)	(5,6)

6.1 Zaposleni prema statusu u zaposlenosti i spolu, FBiH

Persons in employment by employment status and sex, FBiH

(%)

	Ukupno			Muški			Ženski		
	Total			Male			Female		
	2017.	2018.	2019.	2017.	2018.	2019.	2017.	2018.	2019.
Struktura / Structure (%)									
Zaposleni Person in employment	100,0	100,0	100,0	100,0	100,0	100,0	100,0	100,0	100,0
Zaposlenici Employees	81,2	84,9	83,0	80,2	83,2	82,1	82,8	87,8	84,4
Samozaposlenici Self-employed	16,7	14,1	15,7	18,5	16,2	17,3	13,5	(10,4)	13,1
Neplaćeni pomažući članovi Unpaid family workers	(2,2)	((1,0))	((1,3))	((1,3))	•	•	((3,7))	((1,7))	((2,5))

6.2 Zaposleni prema statusu u zaposlenosti i spolu, RS

Persons in employment by employment status and sex, RS

(%)

	Ukupno			Muški			Ženski		
	Total			Male			Female		
	2017.	2018.	2019.	2017.	2018.	2019.	2017.	2018.	2019.
Struktura / Structure (%)									
Zaposleni Person in employment	100,0	100,0	100,0	100,0	100,0	100,0	100,0	100,0	100,0
Zaposlenici Employees	66,7	70,3	65,1	68,3	72,3	67,6	64,3	67,1	61,3
Samozaposlenici Self-employed	26,4	22,0	29,6	28,7	23,9	29,8	22,8	19,0	29,3
Neplaćeni pomažući članovi Unpaid family workers	(6,9)	(7,7)	(5,3)	(2,9)	(3,8)	((2,5))	(12,9)	(13,9)	(9,4)

6.3 Zaposleni prema statusu u zaposlenosti i spolu, BDBiH

Persons in employment by employment status and sex, BDBiH

(%)

	Ukupno			Muški			Ženski		
	Total			Male			Female		
	2017.	2018.	2019.	2017.	2018.	2019.	2017.	2018.	2019.
Struktura / Structure (%)									
Zaposleni Person in employment	100,0	100,0	100,0	100,0	100,0	100,0	100,0	100,0	100,0
Zaposlenici <i>Employees</i>	71,4	68,8	74,6	67,7	67,6	69,3	78,4	71,1	87,6
Samozaposlenici <i>Self-employed</i>	(27,4)	(29,7)	(24,4)	(31,1)	(31,3)	(30,3)	(20,3)	((26,8))	((10,4))
Neplaćeni pomažući članovi <i>Unpaid family workers</i>	•	•	•	•	•	•	•	•	•

7. Zaposleni prema grupama područja djelatnosti¹⁾ i spolu, BiH

Persons in employment by groups of sections of economic activities ¹⁾ and sex, BiH

(%)

	Ukupno			Muški			Ženski		
	Total			Male			Female		
	2017.	2018.	2019.	2017.	2018.	2019.	2017.	2018.	2019.
Struktura / Structure (%)									
Ukupno <i>Total</i>	100,0	100,0	100,0	100,0	100,0	100,0	100,0	100,0	100,0
Poljoprivredne <i>Agriculture</i>	18,9	15,7	18,0	18,2	15,5	16,4	20,0	16,0	20,5
Nepoljoprivredne <i>Industry</i>	29,5	32,1	31,7	37,2	40,7	40,9	16,8	17,8	16,9
Uslužne djelatnosti <i>Services</i>	51,6	52,1	50,3	44,6	43,8	42,7	63,2	66,2	62,6

¹⁾ grupe područja djelatnosti (NACE Rev. 2): poljoprivredne (A), nepoljoprivredne (B,C,D,E,F), uslužne (G,H,I,J,K,L,M,N,O,P,Q,R,S,T,U)
groups of activity's section (NACE Rev. 2): agriculture (A), industry (B,C,D,E,F), services (G,H,I,J,K,L,M,N,O,P,Q,R,S,T,U)

7.1 Zaposleni prema grupama područja djelatnosti¹⁾ i spolu, FBiH

Persons in employment by groups of sections of economic activities ¹⁾ and sex, FBiH

(%)

	Ukupno			Muški			Ženski		
	Total			Male			Female		
	2017.	2018.	2019.	2017.	2018.	2019.	2017.	2018.	2019.
Struktura / Structure (%)									
Ukupno <i>Total</i>	100,0	100,0	100,0	100,0	100,0	100,0	100,0	100,0	100,0
Poljoprivredne <i>Agriculture</i>	11,8	(8,3)	8,9	12,1	(9,3)	8,5	(11,5)	(6,6)	(9,6)
Nepoljoprivredne <i>Industry</i>	32,7	35,5	35,5	40,3	44,7	45,7	19,5	19,7	18,4
Uslužne djelatnosti <i>Services</i>	55,5	56,2	55,6	47,7	46,0	45,7	69,0	73,7	72,0

¹⁾ grupe područja djelatnosti (NACE Rev. 2): poljoprivredne (A), nepoljoprivredne (B,C,D,E,F), uslužne (G,H,I,J,K,L,M,N,O,P,Q,R,S,T,U)
groups of activity's section (NACE Rev. 2): agriculture (A), industry (B,C,D,E,F), services (G,H,I,J,K,L,M,N,O,P,Q,R,S,T,U)

7.2 Zaposleni prema grupama područja djelatnosti¹⁾ i spolu, RS

Persons in employment by groups of sections of economic activities ¹⁾ and sex, RS

(%)

	Ukupno			Muški			Ženski		
	Total			Male			Female		
	2017.	2018.	2019.	2017.	2018.	2019.	2017.	2018.	2019.
Struktura / Structure (%)									
Ukupno <i>Total</i>	100,0	100,0	100,0	100,0	100,0	100,0	100,0	100,0	100,0
Poljoprivredne <i>Agriculture</i>	30,0	26,2	29,8	28,2	24,6	27,1	32,7	28,8	33,9
Nepoljoprivredne <i>Industry</i>	24,8	27,7	27,1	32,3	35,3	34,9	(13,2)	15,5	15,3
Uslužne djelatnosti <i>Services</i>	45,3	46,1	43,1	39,5	40,1	38,0	54,1	55,6	50,8

¹⁾ grupe područja djelatnosti (NACE Rev. 2): poljoprivredne (A), nepoljoprivredne (B,C,D,E,F), uslužne (G,H,I,J,K,L,M,N,O,P,Q,R,S,T,U)
groups of activity's section (NACE Rev. 2): agriculture (A), industry (B,C,D,E,F), services (G,H,I,J,K,L,M,N,O,P,Q,R,S,T,U)

7.3 Zaposleni prema grupama područja djelatnosti¹⁾ i spolu, BDBiH

Persons in employment by groups of sections of economic activities ¹⁾ and sex, BDBiH

(%)

	Ukupno			Muški			Ženski		
	Total			Male			Female		
	2017.	2018.	2019.	2017.	2018.	2019.	2017.	2018.	2019.
Struktura / Structure (%)									
Ukupno <i>Total</i>	100,0	100,0	100,0	100,0	100,0	100,0	100,0	100,0	100,0
Poljoprivredne <i>Agriculture</i>	(15,9)	((15,0))	((7,2))	(19,0)	((14,6))	((9,5))	•	•	•
Nepoljoprivredne <i>Industry</i>	25,0	(24,9)	(25,3)	32,5	32,9	(30,5)	((10,5))	((10,5))	((12,6))
Uslužne djelatnosti <i>Services</i>	59,2	60,1	67,5	48,4	52,5	60,0	79,6	73,8	85,5

¹⁾ grupe područja djelatnosti (NACE Rev. 2): poljoprivredne (A), nepoljoprivredne (B,C,D,E,F), uslužne (G,H,I,J,K,L,M,N,O,P,Q,R,S,T,U)
groups of activity's section (NACE Rev. 2): agriculture (A), industry (B,C,D,E,F), services (G,H,I,J,K,L,M,N,O,P,Q,R,S,T,U)

8. Zaposleni sa punim i kraćim od punog radnog vremena prema grupama područja djelatnosti¹⁾ i spolu, BiH

Persons in employment - full time or part time - by groups of sections of economic activities ¹⁾ and sex, BiH

(%)

	Ukupno			Muški			Ženski		
	Total			Male			Female		
	2017.	2018.	2019.	2017.	2018.	2019.	2017.	2018.	2019.
Struktura / Structure (%)									
Ukupno / Total	100,0	100,0	100,0	100,0	100,0	100,0	100,0	100,0	100,0
Puno radno vrijeme / Full time	90,9	93,0	91,3	91,6	94,0	92,3	89,9	91,3	89,7
Kraće od punog radnog vremena / Part time	9,1	7,0	8,7	8,4	6,0	7,7	10,1	8,7	10,3
Poljoprivredne djelatnosti / Agriculture	100,0	100,0	100,0	100,0	100,0	100,0	100,0	100,0	100,0
Puno radno vrijeme / Full time	75,7	79,7	71,7	78,5	83,5	76,3	71,5	73,5	65,9
Kraće od punog radnog vremena / Part time	24,3	20,3	28,3	21,5	(16,5)	23,7	(28,5)	(26,5)	34,1
Nepoljoprivredne djelatnosti / Industry	100,0	100,0	100,0	100,0	100,0	100,0	100,0	100,0	100,0
Puno radno vrijeme / Full time	95,1	97,1	96,2	94,7	97,0	95,9	96,3	97,4	97,4
Kraće od punog radnog vremena / Part time	(4,9)	(2,9)	(3,8)	(5,3)	(3,0)	(4,1)	((3,7))	•	•
Uslužne djelatnosti / Services	100,0	100,0	100,0	100,0	100,0	100,0	100,0	100,0	100,0
Puno radno vrijeme / Full time	94,1	94,5	95,2	94,2	95,0	95,1	94,0	94,0	95,4
Kraće od punog radnog vremena / Part time	5,9	5,5	4,8	(5,8)	(5,0)	(4,9)	(6,0)	(6,0)	(4,6)

¹⁾ grupe područja djelatnosti (NACE Rev. 2): poljoprivredne (A), nepoljoprivredne (B,C,D,E,F), uslužne (G,H,I,J,K,L,M,N,O,P,Q,R,S,T,U)
groups of activity's section (NACE Rev. 2): agriculture (A), industry (B,C,D,E,F), services (G,H,I,J,K,L,M,N,O,P,Q,R,S,T,U)

8.1 Zaposleni sa punim i kraćim od punog radnog vremena prema grupama područja djelatnosti¹⁾ i spolu, FBiH

Persons in employment - full time or part time - by groups of sections of economic activities ¹⁾ and sex, FBiH

(%)

	Ukupno			Muški			Ženski		
	Total			Male			Female		
	2017.	2018.	2019.	2017.	2018.	2019.	2017.	2018.	2019.
Struktura / Structure (%)									
Ukupno / Total	100,0	100,0	100,0	100,0	100,0	100,0	100,0	100,0	100,0
Puno radno vrijeme / Full time	90,8	93,6	91,6	92,0	94,6	92,8	88,7	92,1	89,6
Kraće od punog radnog vremena / Part time	9,2	6,4	8,4	(8)	(5,4)	(7,2)	(11,3)	(7,9)	(10,4)
Poljoprivredne djelatnosti / Agriculture	100,0	100,0	100,0	100,0	100,0	100,0	100,0	100,0	100,0
Puno radno vrijeme / Full time	63,8	66,3	55,9	69,0	72,1	65,8	(54,2)	(52,0)	(41,2)
Kraće od punog radnog vremena / Part time	(36,2)	(33,7)	44,1	(31,0)	(27,9)	(34,2)	(45,8)	(48,0)	58,8
Nepoljoprivredne djelatnosti / Industry	100,0	100,0	100,0	100,0	100,0	100,0	100,0	100,0	100,0
Puno radno vrijeme / Full time	95,3	97,3	96,3	95,3	97,3	96,1	95,1	97,2	96,8
Kraće od punog radnog vremena / Part time	(4,7)	(2,7)	(3,7)	(4,7)	((2,7))	(3,9)	((4,9))	•	•
Uslužne djelatnosti / Services	100,0	100,0	100,0	100,0	100,0	100,0	100,0	100,0	100,0
Puno radno vrijeme / Full time	93,9	95,4	94,4	95,0	96,4	94,4	92,6	94,3	94,3
Kraće od punog radnog vremena / Part time	(6,1)	(4,6)	(5,6)	(5,0)	(3,6)	(5,6)	(7,4)	(5,7)	(5,7)

¹⁾ grupe područja djelatnosti (NACE Rev. 2): poljoprivredne (A), nepoljoprivredne (B,C,D,E,F), uslužne (G,H,I,J,K,L,M,N,O,P,Q,R,S,T,U)
groups of activity's section (NACE Rev. 2): agriculture (A), industry (B,C,D,E,F), services (G,H,I,J,K,L,M,N,O,P,Q,R,S,T,U)

8.2 Zaposleni sa punim i kraćim od punog radnog vremena prema grupama područja djelatnosti¹⁾ i spolu, RS

Persons in employment - full time or part time - by groups of sections of economic activities ¹⁾ and sex, RS

(%)

	Ukupno			Muški			Ženski		
	Total			Male			Female		
	2017.	2018.	2019.	2017.	2018.	2019.	2017.	2018.	2019.
Struktura / Structure (%)									
Ukupno / Total	100,0	100,0	100,0	100,0	100,0	100,0	100,0	100,0	100,0
Puno radno vrijeme / Full time	91,2	92,4	91,0	91,0	93,6	91,8	91,4	90,6	89,7
Kraće od punog radnog vremena / Part time	8,8	7,6	9,0	(9,0)	(6,4)	(8,2)	(8,6)	(9,4)	(10,3)
Poljoprivredne djelatnosti / Agriculture	100,0	100,0	100,0	100,0	100,0	100,0	100,0	100,0	100,0
Puno radno vrijeme / Full time	82,8	86,2	77,7	85,0	90,5	80,5	80,0	80,2	74,3
Kraće od punog radnog vremena / Part time	(17,2)	(13,8)	(22,3)	(15,0)	(9,5)	(19,5)	(20,0)	(19,8)	(25,7)
Nepoljoprivredne djelatnosti / Industry	100,0	100,0	100,0	100,0	100,0	100,0	100,0	100,0	100,0
Puno radno vrijeme / Full time	94,9	96,9	96,3	93,7	96,6	95,6	99,2	97,8	98,7
Kraće od punog radnog vremena / Part time	((5,1))	((3,1))	((3,7))	((6,3))	((3,4))	((4,4))	•	•	•
Uslužne djelatnosti / Services	100,0	100,0	100,0	100,0	100,0	100,0	100,0	100,0	100,0
Puno radno vrijeme / Full time	94,7	93,3	96,8	93,2	92,8	96,4	96,4	93,9	97,2
Kraće od punog radnog vremena / Part time	(5,3)	(6,7)	(3,2)	(6,8)	(7,2)	((3,6))	((3,6))	(6,1)	((2,8))

¹⁾ grupe područja djelatnosti (NACE Rev. 2): poljoprivredne (A), nepoljoprivredne (B,C,D,E,F), uslužne (G,H,I,J,K,L,M,N,O,P,Q,R,S,T,U)
groups of activity's section(NACE Rev. 2): agriculture (A),industry (B,C,D,E,F), services (G,H,I,J,K,L,M,N,O,P,Q,R,S,T,U)

8.3 Zaposleni sa punim i kraćim od punog radnog vremena prema grupama područja djelatnosti¹⁾ i spolu, BDBiH

Persons in employment - full time or part time - by groups of sections of economic activities ¹⁾ and sex, BDBiH

(%)

	Ukupno			Muški			Ženski		
	Total			Male			Female		
	2017.	2018.	2019.	2017.	2018.	2019.	2017.	2018.	2019.
Struktura / Structure (%)									
Ukupno / Total	100,0	100,0	100,0	100,0	100,0	100,0	100,0	100,0	100,0
Puno radno vrijeme / Full time	90,1	87,4	90,6	88,6	88,0	90,1	92,8	86,4	91,8
Kraće od punog radnog vremena / Part time	((9,9))	(12,6)	((9,4))	((11,4))	((12,0))	((9,9))	((7,2))	((13,6))	•
Poljoprivredne djelatnosti / Agriculture	100,0	100,0	100,0	100,0	100,0	100,0	100,0	100,0	100,0
Puno radno vrijeme / Full time	85,1	(63,0)	84,1	84,2	(59,3)	86,9	88,4	(69,2)	•
Kraće od punog radnog vremena / Part time	•	(37,0)	•	•	(40,7)	•	•	((30,8))	•
Nepoljoprivredne djelatnosti / Industry	100,0	100,0	100,0	100,0	100,0	100,0	100,0	100,0	100,0
Puno radno vrijeme / Full time	90,7	92,2	87,0	91,1	92,7	87,8	88,5	89,3	(82,4)
Kraće od punog radnog vremena / Part time	((9,3))	((7,8))	•	((8,9))	•	•	•	•	•
Uslužne djelatnosti / Services	100,0	100,0	100,0	100,0	100,0	100,0	100,0	100,0	100,0
Puno radno vrijeme / Full time	91,1	91,5	92,6	88,7	93,0	91,7	93,9	89,6	94,1
Kraće od punog radnog vremena / Part time	•	((8,5))	((7,4))	•	((7,0))	•	•	((10,4))	•

¹⁾ grupe područja djelatnosti (NACE Rev. 2): poljoprivredne (A), nepoljoprivredne (B,C,D,E,F), uslužne (G,H,I,J,K,L,M,N,O,P,Q,R,S,T,U)
groups of activity's section(NACE Rev. 2): agriculture (A),industry (B,C,D,E,F), services (G,H,I,J,K,L,M,N,O,P,Q,R,S,T,U)

9. Zaposleni prema najvišoj završenoj školskoj spremi i spolu, BiH

Persons in employment by the highest level of education attained and sex, BiH

(%)

	Ukupno			Muški			Ženski		
	Total			Male			Female		
	2017.	2018.	2019.	2017.	2018.	2019.	2017.	2018.	2019.
Struktura / Structure (%)									
Ukupno Total	100,0	100,0	100,0	100,0	100,0	100,0	100,0	100,0	100,0
Osnovna škola i manje Primary school and less	17,0	14,8	16,1	14,8	13,7	14,0	20,7	16,7	19,3
Srednja škola i specijalizacija Secondary school and specialization	66,2	68,2	68,0	71,1	72,8	72,8	58,0	60,7	60,2
Viša, visoka škola, magisterij, doktorat College, university, masters, doctorat degrees	16,8	16,9	16,0	14,1	13,5	13,2	21,3	22,7	20,5

9.1 Zaposleni prema najvišoj završenoj školskoj spremi i spolu, FBiH

Persons in employment by the highest level of education attained and sex, FBiH

(%)

	Ukupno			Muški			Ženski		
	Total			Male			Female		
	2017.	2018.	2019.	2017.	2018.	2019.	2017.	2018.	2019.
Struktura / Structure (%)									
Ukupno Total	100,0	100,0	100,0	100,0	100,0	100,0	100,0	100,0	100,0
Osnovna škola i manje Primary school and less	13,9	10,4	12,6	11,7	10,4	11,1	17,6	10,6	15,1
Srednja škola i specijalizacija Secondary school and specialization	67,9	70,8	69,7	73,0	75,0	74,7	59,2	63,4	61,4
Viša, visoka škola, magisterij, doktorat College, university, masters, doctorat degrees	18,2	18,8	17,7	15,3	14,6	14,2	23,3	26,0	23,5

9.2 Zaposleni prema najvišoj završenoj školskoj spremi i spolu, RS

Persons in employment by the highest level of education attained and sex, RS

(%)

	Ukupno			Muški			Ženski		
	Total			Male			Female		
	2017.	2018.	2019.	2017.	2018.	2019.	2017.	2018.	2019.
Struktura / Structure (%)									
Ukupno Total	100,0	100,0	100,0	100,0	100,0	100,0	100,0	100,0	100,0
Osnovna škola i manje Primary school and less	21,7	20,7	20,4	19,4	18,2	17,8	25,3	24,7	24,4
Srednja škola i specijalizacija Secondary school and specialization	63,7	65,0	65,8	68,5	69,7	70,4	56,4	57,3	59,0
Viša, visoka škola, magisterij, doktorat College, university, masters, doctorat degrees	14,6	14,3	13,7	12,1	12,0	11,8	18,3	18,0	16,6

9.3 Zaposleni prema najvišoj završenoj školskoj spremi i spolu, BDBiH

Persons in employment by the highest level of education attained and sex, BDBiH

(%)

	Ukupno			Muški			Ženski		
	Total			Male			Female		
	2017.	2018.	2019.	2017.	2018.	2019.	2017.	2018.	2019.
Struktura / Structure (%)									
Ukupno Total	100,0	100,0	100,0	100,0	100,0	100,0	100,0	100,0	100,0
Osnovna škola i manje <i>Primary school and less</i>	(22,4)	(20,8)	(15,9)	(24,8)	(21,0)	(15,7)	(18,0)	((20,6))	((16,5))
Srednja škola i specijalizacija <i>Secondary school and specialization</i>	59,5	62,2	65,0	61,0	67,8	70,4	56,6	52,2	52,0
Viša, visoka škola, magisterij, doktorat <i>College, university, masters, doctorat degrees</i>	(18,1)	(16,9)	(19,1)	(14,2)	(11,3)	(13,9)	(25,5)	(27,1)	(31,5)

10. Prosjek uobičajenih sati rada sedmično na glavnom poslu po grupama područja djelatnosti¹⁾ i spolu, BiH
Average hours usually worked per week on main job by persons in employment - by groups of sections of economic activities ¹⁾ and sex, BiH

	Ukupno			Muški			Ženski		
	Total			Male			Female		
	2017.	2018.	2019.	2017.	2018.	2019.	2017.	2018.	2019.
Ukupno Total	41,6	42,3	41,6	42,3	43,1	42,3	40,4	40,8	40,4
Poljoprivredne djelatnosti <i>Agriculture</i>	40,5	41,7	38,4	42,7	43,2	40,4	37,2	39,3	35,9
Nepoljoprivredne djelatnosti <i>Industry</i>	42,6	43,8	43,3	42,7	44,1	43,4	42,3	42,7	42,6
Uslužne djelatnosti <i>Services</i>	41,4	41,5	41,6	41,7	42,2	41,9	40,9	40,7	41,2

¹⁾ grupe područja djelatnosti (NACE Rev. 2): poljoprivredne (A), nepoljoprivredne (B,C,D,E,F), uslužne (G,H,I,J,K,L,M,N,O,P,Q,R,S,T,U)
groups of activity's section (NACE Rev. 2): agriculture (A), industry (B,C,D,E,F), services (G,H,I,J,K,L,M,N,O,P,Q,R,S,T,U)

10.1 Prosjek uobičajenih sati rada sedmično na glavnom poslu po grupama područja djelatnosti¹⁾ i spolu, FBiH
Average hours usually worked per week on main job by persons in employment - by groups of sections of economic activities ¹⁾ and sex, FBiH

	Ukupno			Muški			Ženski		
	Total			Male			Female		
	2017.	2018.	2019.	2017.	2018.	2019.	2017.	2018.	2019.
Ukupno Total	41,8	42,0	41,4	42,5	42,8	42,0	40,5	40,6	40,2
Poljoprivredne djelatnosti <i>Agriculture</i>	39,4	36,9	33,3	41,0	38,7	36,1	36,4	32,5	29,2
Nepoljoprivredne djelatnosti <i>Industry</i>	43,0	43,8	43,5	43,3	44,0	43,7	42,1	43,0	42,5
Uslužne djelatnosti <i>Services</i>	41,5	41,6	41,3	42,1	42,5	41,5	40,8	40,7	41,1

¹⁾ grupe područja djelatnosti (NACE Rev. 2): poljoprivredne (A), nepoljoprivredne (B,C,D,E,F), uslužne (G,H,I,J,K,L,M,N,O,P,Q,R,S,T,U)
groups of activity's section (NACE Rev. 2): agriculture (A), industry (B,C,D,E,F), services (G,H,I,J,K,L,M,N,O,P,Q,R,S,T,U)

10.2 Prosjek uobičajenih sati rada sedmično na glavnom poslu po grupama područja djelatnosti¹⁾ i spolu, RS
Average hours usually worked per week on main job by persons in employment - by groups of sections of economic activities ¹⁾ and sex, RS

	Ukupno			Muški			Ženski		
	Total			Male			Female		
	2017.	2018.	2019.	2017.	2018.	2019.	2017.	2018.	2019.
Ukupno Total	41,3	42,5	41,8	42,0	43,4	42,6	40,2	41,0	40,6
Poljoprivredne djelatnosti <i>Agriculture</i>	41,1	43,9	40,3	43,7	45,7	42,1	37,6	41,4	38,2
Nepoljoprivredne djelatnosti <i>Industry</i>	41,8	43,8	43,0	41,6	44,2	43,0	42,9	42,3	42,9
Uslužne djelatnosti <i>Services</i>	41,1	40,9	42,0	41,0	41,3	42,5	41,2	40,5	41,5

¹⁾ grupe područja djelatnosti (NACE Rev. 2): poljoprivredne (A), nepoljoprivredne (B,C,D,E,F), uslužne (G,H,I,J,K,L,M,N,O,P,Q,R,S,T,U)
groups of activity's section (NACE Rev. 2): agriculture (A), industry (B,C,D,E,F), services (G,H,I,J,K,L,M,N,O,P,Q,R,S,T,U)

10.3 Prosjek uobičajenih sati rada sedmično na glavnom poslu po grupama područja djelatnosti¹⁾ i spolu, BDBiH /Average hours usually worked per week on main job by persons in employment - by groups of sections of economic activities¹⁾ and sex, BDBiH

	Ukupno			Muški			Ženski		
	Total			Male			Female		
	2017.	2018.	2019.	2017.	2018.	2019.	2017.	2018.	2019.
Ukupno Total	42,9	44,2	42,7	43,5	45,4	43,4	41,8	42,0	40,9
Poljoprivredne djelatnosti <i>Agriculture</i>	47,2	39,7	47,3	47,7	39,5	48,3	45,4	40,0	•
Nepoljoprivredne djelatnosti <i>Industry</i>	42,4	45,6	41,7	43,0	46,2	42,8	39,1	41,8	(35,4)
Uslužne djelatnosti <i>Services</i>	42,0	44,8	42,5	42,2	46,6	42,9	41,7	42,4	41,8

¹⁾ grupe područja djelatnosti (NACE Rev. 2): poljoprivredne (A), nepoljoprivredne (B,C,D,E,F), uslužne (G,H,I,J,K,L,M,N,O,P,Q,R,S,T,U)
 groups of activity's section (NACE Rev. 2): agriculture (A), industry (B,C,D,E,F), services (G,H,I,J,K,L,M,N,O,P,Q,R,S,T,U)

11. Nezaposleni prema najvišoj završenoj školskoj spremi i spolu, BiH

Unemployed persons by the highest education level attained and sex, BiH

(%)

	Ukupno			Muški			Ženski		
	Total			Male			Female		
	2017.	2018.	2019.	2017.	2018.	2019.	2017.	2018.	2019.
Struktura / Structure (%)									
Ukupno Total	100,0	100,0	100,0	100,0	100,0	100,0	100,0	100,0	100,0
Osnovna škola i manje Primary school and less	14,6	14,9	(14,2)	(12,5)	15,6	(13,7)	(17,5)	(13,9)	(14,8)
Srednja škola i specijalizacija Secondary school and specialization	73,4	71,8	74,1	80,0	74,3	77,8	64,9	68,3	69,9
Viša, visoka škola, magisterij, doktorat College, university, masters, doctoral degrees	11,9	13,3	11,7	(7,5)	(10,0)	(8,5)	17,6	17,8	(15,3)

11.1 Nezaposleni prema najvišoj završenoj školskoj spremi i spolu, FBiH

Unemployed persons by the highest education level attained and sex, FBiH

(%)

	Ukupno			Muški			Ženski		
	Total			Male			Female		
	2017.	2018.	2019.	2017.	2018.	2019.	2017.	2018.	2019.
Struktura / Structure (%)									
Ukupno Total	100,0	100,0	100,0	100,0	100,0	100,0	100,0	100,0	100,0
Osnovna škola i manje Primary school and less	(15,0)	15,7	(15,9)	(12,1)	(15,6)	(16,1)	(19,4)	(15,9)	(15,8)
Srednja škola i specijalizacija Secondary school and specialization	72,9	72,0	74,1	79,7	76,0	77,6	62,7	66,6	70,1
Viša, visoka škola, magisterij, doktorat College, university, masters, doctoral degrees	12,1	(12,3)	(9,9)	(8,2)	(8,4)	((6,3))	(17,9)	(17,5)	(14,2)

11.2 Nezaposleni prema najvišoj završenoj školskoj spremi i spolu, RS

Unemployed persons by the highest education level attained and sex, RS

(%)

	Ukupno			Muški			Ženski		
	Total			Male			Female		
	2017.	2018.	2019.	2017.	2018.	2019.	2017.	2018.	2019.
Struktura / Structure (%)									
Ukupno Total	100,0	100,0	100,0	100,0	100,0	100,0	100,0	100,0	100,0
Osnovna škola i manje Primary school and less	(13,5)	(12,6)	(10,1)	(12,2)	(15,0)	((7,3))	(14,8)	((9,5))	((12,7))
Srednja škola i specijalizacija Secondary school and specialization	74,4	72,1	73,9	81,5	72,4	78,4	67,3	71,7	69,8
Viša, visoka škola, magisterij, doktorat College, university, masters, doctoral degrees	(12,0)	(15,3)	(15,9)	((6,2))	(12,7)	(14,3)	(17,9)	(18,9)	(17,5)

11.3 Nezaposleni prema najvišoj završenoj školskoj spremi i spolu, BDBiH

Unemployed persons by the highest education level attained and sex, BDBiH

(%)

	Ukupno			Muški			Ženski		
	Total			Male			Female		
	2017.	2018.	2019.	2017.	2018.	2019.	2017.	2018.	2019.
Struktura / Structure (%)									
Ukupno Total	100,0	100,0	100,0	100,0	100,0	100,0	100,0	100,0	100,0
Osnovna škola i manje <i>Primary school and less</i>	(23,4)	((30,3))	((19,1))	(24,1)	•	((20,9))	(22,6)	((31,6))	•
Srednja škola i specijalizacija <i>Secondary school and specialization</i>	68,5	(60,9)	73,5	68,2	(61,1)	76,4	69,0	(60,7)	(68,1)
Viša, visoka škola, magisterij, doktorat <i>College, university, masters, doctoral degrees</i>	•	((8,7))	•	((7,8))	•	•	•	•	•

12. Stope nezaposlenosti po najvišoj završenoj školskoj spremi i spolu, BiH
Unemployment rates by the highest level of education attained and sex, BiH

(%)

	Ukupno			Muški			Ženski		
	Total			Male			Female		
	2017.	2018.	2019.	2017.	2018.	2019.	2017.	2018.	2019.
Ukupno Total	20,5	18,4	15,7	18,9	17,2	13,6	23,1	20,3	18,8
Osnovna škola i manje <i>Primary school and less</i>	18,2	18,5	(14,1)	(16,4)	19,1	(13,4)	(20,3)	(17,5)	(15,0)
Srednja škola i specijalizacija <i>Secondary school and specialization</i>	22,3	19,2	16,9	20,8	17,5	14,5	25,2	22,3	21,2
Viša, visoka škola, magisterij, doktorat <i>College, university, masters, doctoral degrees</i>	15,5	15,1	12,0	(11,0)	(13,4)	(9,2)	19,9	16,7	(14,7)

12.1 Stope nezaposlenosti po najvišoj završenoj školskoj spremi i spolu, FBiH
Unemployment rates by the highest level of education attained and sex, FBiH

(%)

	Ukupno			Muški			Ženski		
	Total			Male			Female		
	2017.	2018.	2019.	2017.	2018.	2019.	2017.	2018.	2019.
Ukupno Total	20,0	19,2	18,4	19,2	17,8	16,3	21,5	21,5	21,7
Osnovna škola i manje <i>Primary school and less</i>	(21,3)	26,4	(22,2)	(19,6)	(24,5)	(21,9)	(23,2)	(29,2)	(22,5)
Srednja škola i specijalizacija <i>Secondary school and specialization</i>	21,2	19,5	19,3	20,6	18,0	16,8	22,4	22,3	24,0
Viša, visoka škola, magisterij, doktorat <i>College, university, masters, doctoral degrees</i>	14,2	(13,4)	(11,2)	(11,3)	(11,1)	((7,9))	(17,4)	(15,6)	(14,3)

12.2 Stope nezaposlenosti po najvišoj završenoj školskoj spremi i spolu, RS
Unemployment rates by the highest level of education attained and sex, RS

(%)

	Ukupno			Muški			Ženski		
	Total			Male			Female		
	2017.	2018.	2019.	2017.	2018.	2019.	2017.	2018.	2019.
Ukupno Total	21,0	17,2	11,7	18,0	16,3	9,5	25,1	18,5	14,7
Osnovna škola i manje <i>Primary school and less</i>	(14,2)	(11,2)	((6,2))	(12,2)	(13,8)	•	(16,4)	((8,0))	((8,3))
Srednja škola i specijalizacija <i>Secondary school and specialization</i>	23,6	18,7	12,9	20,7	16,8	10,5	28,5	22,2	17,0
Viša, visoka škola, magisterij, doktorat <i>College, university, masters, doctoral degrees</i>	(17,9)	(18,1)	(13,3)	((10,1))	(17,0)	(11,3)	(24,6)	(19,3)	(15,4)

12.3 Stope nezaposlenosti po najvišoj završenoj školskoj spremi i spolu, BDBiH
Unemployment rates by the highest level of education attained and sex, BDBiH

(%)

	Ukupno			Muški			Ženski		
	Total			Male			Female		
	2017.	2018.	2019.	2017.	2018.	2019.	2017.	2018.	2019.
Ukupno Total	(26,9)	(19,8)	(24,1)	(24,6)	(18,3)	(22,5)	(31,1)	(22,5)	(27,8)
Osnovna škola i manje <i>Primary school and less</i>	(27,8)	((26,5))	(27,6)	(24,1)	•	((27,9))	(36,1)	((30,8))	•
Srednja škola i specijalizacija <i>Secondary school and specialization</i>	(29,8)	(19,5)	(26,4)	(26,7)	(16,8)	(23,9)	(35,5)	((25,2))	(33,5)
Viša, visoka škola, magisterij, doktorat <i>College, university, masters, doctoral degrees</i>	•	((11,3))	•	•	•	•	•	•	•

13. Nezaposleni prema trajanju nezaposlenosti i spolu, BiH

Unemployed persons by duration of unemployment and sex, BiH

(%)

	Ukupno			Muški			Ženski		
	Total			Male			Female		
	2017.	2018.	2019.	2017.	2018.	2019.	2017.	2018.	2019.
Struktura / Structure (%)									
Ukupno / Total	100,0	100,0	100,0	100,0	100,0	100,0	100,0	100,0	100,0
našli posao / Found job but still not working	•	•	•	•	•	•	•	•	•
manje od 6 mjeseci / less than 6 months	7,4	8,7	13,2	(6,9)	(8,6)	(12,6)	(8,1)	(8,7)	(14,0)
od 6 do 11 mjeseci / 6-11 months	9,9	(8,2)	9,5	11,7	(9,2)	(10,8)	(7,6)	(6,9)	(8,2)
od 12 do 23 mjeseca / 12-23 months	15,4	13,7	15,2	15,8	(13,4)	(15,1)	(14,8)	(14,3)	(15,4)
od 24 do 59 mjeseci / 24-59 months	28,0	29,9	23,8	26,4	30,9	26,5	30,2	28,5	20,9
od 60 do 119 mjeseci / 60-119 months	17,8	16,0	17,4	17,7	(13,8)	(17,5)	18,0	19,0	(17,3)
120 i više mjeseci / 120 months and more	20,9	22,7	19,6	21,1	23,3	(16,2)	20,6	21,8	23,3

13.1 Nezaposleni prema trajanju nezaposlenosti i spolu, FBiH

Unemployed persons by duration of unemployment and sex, FBiH

(%)

	Ukupno			Muški			Ženski		
	Total			Male			Female		
	2017.	2018.	2019.	2017.	2018.	2019.	2017.	2018.	2019.
Struktura / Structure (%)									
Ukupno / Total	100,0	100,0	100,0	100,0	100,0	100,0	100,0	100,0	100,0
našli posao / Found job but still not working	•	•	•	•	•	•	•	•	•
manje od 6 mjeseci / less than 6 months	(8,6)	(9,3)	(12,0)	(8,2)	(9,2)	(12,2)	(9,3)	(9,4)	(11,7)
od 6 do 11 mjeseci / 6-11 months	(9,7)	(9,0)	(9,7)	(10,9)	(9,8)	(10,6)	(8,0)	((7,9))	(8,7)
od 12 do 23 mjeseca / 12-23 months	17,7	16,1	16,5	(17,5)	(16,3)	(15,0)	(18,1)	(15,7)	(18,3)
od 24 do 59 mjeseci / 24-59 months	29,3	27,4	23,8	27,7	27,0	26,1	31,8	28,0	(21,1)
od 60 do 119 mjeseci / 60-119 months	16,9	(17,2)	18,5	(16,6)	(15,3)	(18,2)	(17,4)	(19,8)	(18,9)
120 i više mjeseci / 120 months and more	16,9	20,0	(18,6)	(18,7)	(21,2)	(16,7)	(14,2)	(18,3)	(21,0)

13.2 Nezaposleni prema trajanju nezaposlenosti i spolu, RS
Unemployed persons by duration of unemployment and sex, RS

(%)

	Ukupno			Muški			Ženski		
	Total			Male			Female		
	2017.	2018.	2019.	2017.	2018.	2019.	2017.	2018.	2019.
Struktura / Structure (%)									
Ukupno / Total	100,0	100,0	100,0	100,0	100,0	100,0	100,0	100,0	100,0
našli posao / Found job but still not working	•	•	•	—	—	•	•	•	•
manje od 6 mjeseci / less than 6 months	(6,0)	(7,8)	(16,6)	((5,2))	((7,6))	((13,9))	((6,9))	((7,9))	(19,0)
od 6 do 11 mjeseci / 6-11 months	(10,5)	(7,1)	(9,7)	(13,7)	(8,4)	((12,1))	((7,3))	•	((7,4))
od 12 do 23 mjeseca / 12-23 months	(12,1)	(10,1)	(12,3)	(12,9)	((8,7))	(15,4)	(11,2)	((12,0))	((9,5))
od 24 do 59 mjeseci / 24-59 months	25,9	33,7	(23,2)	(23,8)	37,1	(26,5)	(28,0)	(28,9)	(20,3)
od 60 do 119 mjeseci / 60-119 months	19,1	(13,9)	(14,5)	(19,6)	(11,3)	(15,4)	(18,6)	(17,4)	(13,8)
120 i više mjeseci / 120 months and more	26,2	27,3	(21,6)	(24,8)	(26,9)	(14,9)	(27,6)	(27,8)	(27,7)

13.3 Nezaposleni prema trajanju nezaposlenosti i spolu, BDBiH
Unemployed persons by duration of unemployment and sex, BDBiH

(%)

	Ukupno			Muški			Ženski		
	Total			Male			Female		
	2017.	2018.	2019.	2017.	2018.	2019.	2017.	2018.	2019.
Struktura / Structure (%)									
Ukupno / Total	100,0	100,0	100,0	100,0	100,0	100,0	100,0	100,0	100,0
manje od 12 mjeseci / less than 12 months	((9,0))	((13,5))	•	•	((17,7))	•	•	•	•
12 i više mjeseci / 12 months and more	91,0	85,0	90,7	91,4	81,0	89,6	90,4	90,5	92,7

14. Radno sposobno stanovništvo prema statusu na birou za zapošljavanje i spolu, BiH
Working-age population according to the status at the employment bureaus and sex, BiH

(%)

	Ukupno			Prijavljeni na birou			Nisu prijavljeni na birou		
	Total			Registered at the bureaus			Not registered at the bureaus		
	2017.	2018.	2019.	2017.	2018.	2019.	2017.	2018.	2019.
	Ukupno / Total								
	Struktura / Structure (%)								
	Ukupno / Total								
Ukupno / Total	100,0	100,0	100,0	100,0	100,0	100,0	100,0	100,0	100,0
Zaposleni / Employed	33,9	34,3	35,5	22,3	24,0	23,7	37,3	37,2	38,3
Nezaposleni / Unemployed	8,8	7,7	6,6	36,6	31,9	32,5	(0,6)	(1,1)	(0,5)
Neaktivni / Inactive	57,4	57,9	57,9	41,2	44,1	43,8	62,1	61,7	61,2
	Muški / Male								
Ukupno / Total	100,0	100,0	100,0	100,0	100,0	100,0	100,0	100,0	100,0
Zaposleni / Employed	43,2	44,1	44,6	31,7	34,1	34,6	46,6	46,8	46,7
Nezaposleni / Unemployed	10,1	9,2	7,1	41,8	37,0	37,2	(0,7)	(1,6)	(0,7)
Neaktivni / Inactive	46,7	46,8	48,3	26,5	28,9	28,2	52,7	51,6	52,6
	Ženski / Female								
Ukupno / Total	100,0	100,0	100,0	100,0	100,0	100,0	100,0	100,0	100,0
Zaposleni / Employed	24,9	25,0	26,7	13,2	14,6	14,9	28,4	27,9	29,8
Nezaposleni / Unemployed	7,5	6,4	6,2	31,5	27,0	28,6	((0,5))	(0,7)	((0,4))
Neaktivni / Inactive	67,6	68,6	67,1	55,3	58,4	56,6	71,1	71,4	69,8
	Učešće / Share (%)								
	Ukupno / Total								
Ukupno / Total	100,0	100,0	100,0	22,6	21,5	19,0	77,4	78,5	81,0
Zaposleni / Employed	100,0	100,0	100,0	14,9	15,1	12,7	85,1	84,9	87,3
Nezaposleni / Unemployed	100,0	100,0	100,0	94,6	88,6	93,5	(5,4)	11,4	(6,5)
Neaktivni / Inactive	100,0	100,0	100,0	16,2	16,4	14,4	83,8	83,6	85,6
	Muški / Male								
Ukupno / Total	100,0	100,0	100,0	22,7	21,4	17,4	77,3	78,6	82,6
Zaposleni / Employed	100,0	100,0	100,0	16,7	16,5	13,5	83,3	83,5	86,5
Nezaposleni / Unemployed	100,0	100,0	100,0	94,7	86,5	92,0	(5,3)	(13,5)	(8,0)
Neaktivni / Inactive	100,0	100,0	100,0	12,9	13,2	10,2	87,1	86,8	89,8
	Ženski / Female								
Ukupno / Total	100,0	100,0	100,0	22,5	21,7	20,5	77,5	78,3	79,5
Zaposleni / Employed	100,0	100,0	100,0	11,9	12,6	11,4	88,1	87,4	88,6
Nezaposleni / Unemployed	100,0	100,0	100,0	94,4	91,5	95,1	(5,6)	(8,5)	((4,9))
Neaktivni / Inactive	100,0	100,0	100,0	18,4	18,5	17,3	81,6	81,5	82,7

14.1 Radno sposobno stanovništvo prema statusu na birou za zapošljavanje i spolu, FBiH
Working-age population according to the status at the employment bureaus and sex, FBiH

(%)

	Ukupno			Prijavljeni na birou			Nisu prijavljeni na birou		
	Total			Registered at the bureaus			Not registered at the bureaus		
	2017.	2018.	2019.	2017.	2018.	2019.	2017.	2018.	2019.
	Ukupno / Total								
	Struktura / Structure (%)								
	Ukupno / Total								
Ukupno / Total	100,0	100,0	100,0	100,0	100,0	100,0	100,0	100,0	100,0
Zaposleni / Employed	32,2	31,9	31,9	18,5	17,4	14,8	36,0	35,6	35,9
Nezaposleni / Unemployed	8,1	7,6	7,2	35,2	34,2	35,8	(0,6)	(0,7)	(0,6)
Neaktivni / Inactive	59,8	60,5	60,9	46,4	48,5	49,4	63,4	63,7	63,5
	Muški / Male								
Ukupno / Total	100,0	100,0	100,0	100,0	100,0	100,0	100,0	100,0	100,0
Zaposleni / Employed	41,7	42,0	41,6	25,8	26,2	22,9	46,0	45,9	45,3
Nezaposleni / Unemployed	9,9	9,1	8,1	44,0	41,8	45,1	(0,7)	(1,1)	((0,7))
Neaktivni / Inactive	48,4	48,9	50,3	30,2	32,0	32,0	53,3	53,1	54,0
	Ženski / Female								
Ukupno / Total	100,0	100,0	100,0	100,0	100,0	100,0	100,0	100,0	100,0
Zaposleni / Employed	23,1	22,5	23,0	11,7	(9,8)	(8,8)	26,2	26,0	26,7
Nezaposleni / Unemployed	6,3	6,2	6,4	26,9	27,6	28,9	((0,5))	((0,4))	((0,5))
Neaktivni / Inactive	70,7	71,3	70,7	61,4	62,6	62,3	73,2	73,6	72,8
	Učešće / Share (%)								
	Ukupno / Total								
Ukupno / Total	100,0	100,0	100,0	21,5	20,5	18,7	78,5	79,5	81,3
Zaposleni / Employed	100,0	100,0	100,0	12,3	11,2	8,7	87,7	88,8	91,3
Nezaposleni / Unemployed	100,0	100,0	100,0	93,9	92,4	93,0	(6,1)	(7,6)	(7,0)
Neaktivni / Inactive	100,0	100,0	100,0	16,7	16,4	15,2	83,3	83,6	84,8
	Muški / Male								
Ukupno / Total	100,0	100,0	100,0	21,1	19,7	16,5	78,9	80,3	83,5
Zaposleni / Employed	100,0	100,0	100,0	13,1	12,3	9,1	86,9	87,7	90,9
Nezaposleni / Unemployed	100,0	100,0	100,0	94,1	90,7	92,4	(5,9)	(9,3)	((7,6))
Neaktivni / Inactive	100,0	100,0	100,0	13,2	12,9	10,5	86,8	87,1	89,5
	Ženski / Female								
Ukupno / Total	100,0	100,0	100,0	21,9	21,2	20,7	78,1	78,8	79,3
Zaposleni / Employed	100,0	100,0	100,0	11,1	(9,2)	(7,9)	88,9	90,8	92,1
Nezaposleni / Unemployed	100,0	100,0	100,0	93,7	94,8	93,7	((6,3))	((5,2))	((6,3))
Neaktivni / Inactive	100,0	100,0	100,0	19,0	18,6	18,2	81,0	81,4	81,8

14.2 Radno sposobno stanovništvo prema statusu na birou za zapošljavanje i spolu, RS
Working-age population according to the status at the employment bureaus and sex, RS

(%)

	Ukupno			Prijavljeni na birou			Nisu prijavljeni na birou		
	Total			Registered at the bureaus			Not registered at the bureaus		
	2017.	2018.	2019.	2017.	2018.	2019.	2017.	2018.	2019.
	Ukupno / Total								
	Struktura / Structure (%)								
	Ukupno / Total								
Ukupno / Total	100,0	100,0	100,0	100,0	100,0	100,0	100,0	100,0	100,0
Zaposleni / Employed	37,3	38,7	42,2	28,8	34,3	39,6	40,0	40,0	42,8
Nezaposleni / Unemployed	9,9	8,0	5,6	39,6	28,9	28,0	((0,6))	(1,9)	((0,4))
Neaktivni / Inactive	52,8	53,3	52,2	31,6	36,8	32,4	59,4	58,2	56,8
	Muški / Male								
Ukupno / Total	100,0	100,0	100,0	100,0	100,0	100,0	100,0	100,0	100,0
Zaposleni / Employed	46,5	47,7	50,0	41,0	44,8	52,4	48,3	48,6	49,5
Nezaposleni / Unemployed	10,2	9,3	5,3	39,1	30,8	26,4	((0,6))	(2,5)	((0,6))
Neaktivni / Inactive	43,3	43,1	44,7	19,9	24,4	(21,2)	51,1	48,9	49,9
	Ženski / Female								
Ukupno / Total	100,0	100,0	100,0	100,0	100,0	100,0	100,0	100,0	100,0
Zaposleni / Employed	28,7	29,7	34,2	(16,1)	22,8	27,4	32,4	31,6	35,9
Nezaposleni / Unemployed	9,6	6,8	5,9	40,1	26,8	29,6	•	((1,2))	•
Neaktivni / Inactive	61,7	63,5	59,9	43,8	50,4	43,0	67,0	67,2	64,0
	Učešće / Share (%)								
	Ukupno / Total								
Ukupno / Total	100,0	100,0	100,0	23,8	22,8	18,8	76,2	77,2	81,2
Zaposleni / Employed	100,0	100,0	100,0	18,4	20,2	17,7	81,6	79,8	82,3
Nezaposleni / Unemployed	100,0	100,0	100,0	95,5	82,1	94,4	((4,5))	(17,9)	((5,6))
Neaktivni / Inactive	100,0	100,0	100,0	14,3	15,7	11,7	85,7	84,3	88,3
	Muški / Male								
Ukupno / Total	100,0	100,0	100,0	25,0	23,8	18,2	75,0	76,2	81,8
Zaposleni / Employed	100,0	100,0	100,0	22,1	22,4	19,0	77,9	77,6	81,0
Nezaposleni / Unemployed	100,0	100,0	100,0	95,6	79,2	90,9	((4,4))	(20,8)	((9,1))
Neaktivni / Inactive	100,0	100,0	100,0	11,5	13,5	8,6	88,5	86,5	91,4
	Ženski / Female								
Ukupno / Total	100,0	100,0	100,0	22,8	21,8	19,6	77,2	78,2	80,4
Zaposleni / Employed	100,0	100,0	100,0	(12,8)	16,7	15,7	87,2	83,3	84,3
Nezaposleni / Unemployed	100,0	100,0	100,0	95,3	86,1	97,7	•	((13,9))	•
Neaktivni / Inactive	100,0	100,0	100,0	16,2	17,3	14,1	83,8	82,7	85,9

14.3 Radno sposobno stanovništvo prema statusu na birou za zapošljavanje i spolu, BDBiH
Working-age population according to the status at the employment bureaus and sex, BDBiH

(%)

	Ukupno			Prijavljeni na birou			Nisu prijavljeni na birou		
	Total			Registered at the bureaus			Not registered at the bureaus		
	2017.	2018.	2019.	2017.	2018.	2019.	2017.	2018.	2019.
	Ukupno / Total								
	Struktura / Structure (%)								
	Ukupno / Total								
Ukupno / Total	100,0	100,0	100,0	100,0	100,0	100,0	100,0	100,0	100,0
Zaposleni / Employed	28,1	31,5	22,9	(19,2)	(23,8)	(13,2)	32,8	34,8	27,4
Nezaposleni / Unemployed	(10,4)	(7,8)	(7,3)	(28,8)	(24,3)	(21,6)	•	•	•
Neaktivni / Inactive	61,5	60,7	69,9	52,0	51,9	65,3	66,4	64,5	72,0
	Muški / Male								
Ukupno / Total	100,0	100,0	100,0	100,0	100,0	100,0	100,0	100,0	100,0
Zaposleni / Employed	37,1	41,4	33,9	(28,6)	(34,2)	(24,6)	41,3	43,9	37,8
Nezaposleni / Unemployed	(12,1)	(9,2)	(9,8)	(34,9)	(33,2)	(30,7)	•	•	•
Neaktivni / Inactive	50,8	49,4	56,3	(36,5)	(32,6)	(44,7)	57,8	55,4	61,2
	Ženski / Female								
Ukupno / Total	100,0	100,0	100,0	100,0	100,0	100,0	100,0	100,0	100,0
Zaposleni / Employed	(19,2)	22,0	(12,8)	((10,6))	((16,0))	•	24,0	25,0	17,4
Nezaposleni / Unemployed	(8,7)	(6,4)	(4,9)	(23,1)	(17,5)	(14,2)	•	•	•
Neaktivni / Inactive	72,1	71,6	82,2	66,3	66,5	81,8	75,3	74,2	82,5
	Učešće / Share (%)								
	Ukupno / Total								
Ukupno / Total	100,0	100,0	100,0	34,2	30,1	31,9	65,8	69,9	68,1
Zaposleni / Employed	100,0	100,0	100,0	(23,4)	(22,8)	(18,4)	76,6	77,2	81,6
Nezaposleni / Unemployed	100,0	100,0	100,0	94,9	93,7	94,8	((5,1))	•	•
Neaktivni / Inactive	100,0	100,0	100,0	28,9	25,7	29,8	71,1	74,3	70,2
	Muški / Male								
Ukupno / Total	100,0	100,0	100,0	32,9	26,4	29,8	67,1	73,6	70,2
Zaposleni / Employed	100,0	100,0	100,0	(25,4)	(21,8)	(21,6)	74,6	78,2	78,4
Nezaposleni / Unemployed	100,0	100,0	100,0	95,1	94,6	93,3	•	•	•
Neaktivni / Inactive	100,0	100,0	100,0	(23,7)	(17,4)	23,7	76,3	82,6	76,3
	Ženski / Female								
Ukupno / Total	100,0	100,0	100,0	35,4	33,7	33,9	64,6	66,3	66,1
Zaposleni / Employed	100,0	100,0	100,0	(19,5)	(24,4)	•	80,5	75,6	89,4
Nezaposleni / Unemployed	100,0	100,0	100,0	94,5	92,5	97,6	•	•	•
Neaktivni / Inactive	100,0	100,0	100,0	32,6	31,3	33,7	67,4	68,7	66,3

15. Neaktivne osobe prema najvišoj završenoj školskoj spremi i spolu, BiH

Inactive persons by the highest level of education attained and sex, BiH

(%)

	Ukupno			Muški			Ženski		
	Total			Male			Female		
	2017.	2018.	2019.	2017.	2018.	2019.	2017.	2018.	2019.
Struktura / Structure (%)									
Ukupno Total	100,0	100,0	100,0	100,0	100,0	100,0	100,0	100,0	100,0
Osnovna škola i manje Primary school and less	53,8	52,6	51,4	42,5	40,8	39,2	61,3	60,2	59,8
Srednja škola i specijalizacija Secondary school and specialization	41,5	42,4	43,2	51,4	52,1	53,3	35,0	36,1	36,2
Viša, visoka škola, magisterij, doktorat College, university, masters, doctoral degrees	4,7	5,0	5,4	6,2	7,1	7,5	3,8	3,7	4,0

15.1 Neaktivne osobe prema najvišoj završenoj školskoj spremi i spolu, FBiH

Inactive persons by the highest level of education attained and sex, FBiH

(%)

	Ukupno			Muški			Ženski		
	Total			Male			Female		
	2017.	2018.	2019.	2017.	2018.	2019.	2017.	2018.	2019.
Struktura / Structure (%)									
Ukupno Total	100,0	100,0	100,0	100,0	100,0	100,0	100,0	100,0	100,0
Osnovna škola i manje Primary school and less	53,2	51,3	51,2	40,4	37,7	36,4	61,6	60,0	61,0
Srednja škola i specijalizacija Secondary school and specialization	42,1	43,6	44,0	53,8	55,1	57,4	34,3	36,3	35,1
Viša, visoka škola, magisterij, doktorat College, university, masters, doctoral degrees	4,7	5,1	4,8	5,7	7,2	6,2	4,1	3,7	(3,9)

15.2 Neaktivne osobe prema najvišoj završenoj školskoj spremi i spolu, RS

Inactive persons by the highest level of education attained and sex, RS

(%)

	Ukupno			Muški			Ženski		
	Total			Male			Female		
	2017.	2018.	2019.	2017.	2018.	2019.	2017.	2018.	2019.
Struktura / Structure (%)									
Ukupno Total	100,0	100,0	100,0	100,0	100,0	100,0	100,0	100,0	100,0
Osnovna škola i manje Primary school and less	54,3	54,3	50,9	45,5	45,5	43,2	60,2	60,2	56,8
Srednja škola i specijalizacija Secondary school and specialization	40,9	40,7	42,4	47,3	47,5	46,9	36,6	36,0	38,9
Viša, visoka škola, magisterij, doktorat College, university, masters, doctoral degrees	4,8	(5,0)	6,7	(7,2)	(6,9)	9,9	(3,2)	(3,8)	(4,2)

15.3 Neaktivne osobe prema najvišoj završenoj školskoj spremi i spolu, BDBiH
Inactive persons by the highest level of education attained and sex, BDBiH

(%)

	Ukupno			Muški			Ženski		
	Total			Male			Female		
	2017.	2018.	2019.	2017.	2018.	2019.	2017.	2018.	2019.
Struktura / Structure (%)									
Ukupno Total	100,0	100,0	100,0	100,0	100,0	100,0	100,0	100,0	100,0
Osnovna škola i manje <i>Primary school and less</i>	63,0	63,6	60,7	56,5	58,7	53,9	67,5	66,9	64,9
Srednja škola i specijalizacija <i>Secondary school and specialization</i>	33,5	32,4	35,4	38,2	35,1	41,3	30,2	30,5	31,8
Viša, visoka škola, magisterij, doktorat <i>College, university, masters, doctoral degrees</i>	((3,5))	(4,0)	(3,9)	((5,2))	((6,2))	((4,8))	((2,3))	((2,5))	((3,3))

16. Obeshrabreni neaktivni prema spolu

Discouraged inactive persons by sex

(%)

	Ukupno						Muški						Ženski					
	Neaktivni			Od toga obeshrabreni			Neaktivni			Od toga obeshrabreni			Neaktivni			Od toga obeshrabreni		
	<i>Total</i>						<i>Male</i>						<i>Female</i>					
	<i>Inactive</i>			<i>Discouraged inactive out of the number of inactive persons</i>			<i>Inactive</i>			<i>Discouraged inactive out of the number of inactive persons</i>			<i>Inactive</i>			<i>Discouraged inactive out of the number of inactive persons</i>		
	2017.	2018.	2019.	2017.	2018.	2019.	2017.	2018.	2019.	2017.	2018.	2019.	2017.	2018.	2019.	2017.	2018.	2019.
Struktura / Structure (%)																		
BiH	100,0	100,0	100,0	3,9	3,5	(2,2)	100,0	100,0	100,0	(3,8)	(3,6)	(1,9)	100,0	100,0	100,0	4,0	3,3	(2,4)
FBiH	100,0	100,0	100,0	4,0	3,3	(2,3)	100,0	100,0	100,0	(3,9)	(3,9)	(2,1)	100,0	100,0	100,0	(4,0)	(3,0)	(2,4)
RS	100,0	100,0	100,0	(3,4)	(3,6)	(1,9)	100,0	100,0	100,0	(3,0)	(3,0)	((1,6))	100,0	100,0	100,0	(3,7)	(4,0)	(2,2)
BDBiH	100,0	100,0	100,0	((8,2))	((4,8))	((2,6))	100,0	100,0	100,0	•	•	•	100,0	100,0	100,0	((6,9))	((4,5))	((2,9))

17. Radno sposobno stanovništvo prema subjektivnom radnom statusu i spolu, BiH (Struktura)
Working-age population according to subjective labour status and by sex, BiH (Structure)

(%)

	Ukupno			Muški			Ženski		
	Total			Male			Female		
	2017.	2018.	2019.	2017.	2018.	2019.	2017.	2018.	2019.
ZAPOSELENI / EMPLOYED									
Ukupno / Total	100,0	100,0	100,0	100,0	100,0	100,0	100,0	100,0	100,0
Zaposleni / Employed	86,0	89,7	86,2	87,1	91,0	87,8	84,1	87,5	83,7
Nezaposleni / Unemployed	7,3	5,3	6,4	9,7	6,1	7,5	(3,4)	(3,9)	(4,6)
Učenci / studenti / Pupils / Students	((0,5))	((0,3))	((0,5))	((0,5))	•	((0,5))	((0,6))	((0,6))	•
Domaćice / Housewives	(3,7)	(2,4)	(3,1)	•	•	•	(9,7)	(6,3)	(8,0)
Penzioneri / Retired	(2,0)	(1,8)	(3,3)	(2,1)	(2,0)	(3,5)	(1,8)	(1,4)	(3,0)
Nesposobni za rad / Unable to work	•	((0,2))	((0,2))	•	((0,3))	•	•	•	•
Ostali / Other	((0,3))	((0,3))	((0,3))	•	•	•	•	•	•
NEZAPOSLENI / UNEMPLOYED									
Ukupno / Total	100,0	100,0	100,0	100,0	100,0	100,0	100,0	100,0	100,0
Zaposleni / Employed	—	—	—	—	—	—	—	—	—
Nezaposleni / Unemployed	91,6	89,7	89,5	98,3	97,3	98,6	83,1	79,2	79,5
Učenci / studenti / Pupils / Students	•	•	•	•	•	•	•	•	•
Domaćice / Housewives	(6,6)	(8,1)	(8,2)	—	•	•	(15,1)	(19,2)	(16,9)
Penzioneri / Retired	•	•	•	•	•	•	•	•	•
Nesposobni za rad / Unable to work	•	—	•	—	—	•	•	—	•
Ostali / Other	•	•	•	•	•	•	•	•	•
NEAKTIVNI / INACTIVE									
Ukupno / Total	100,0	100,0	100,0	100,0	100,0	100,0	100,0	100,0	100,0
Zaposleni / Employed	•	—	•	•	—	•	—	—	—
Nezaposleni / Unemployed	11,9	12,9	11,1	14,3	13,9	11,8	10,3	12,2	10,6
Učenci / studenti / Pupils / Students	14,8	14,9	12,8	18,2	17,9	16,1	12,5	13,0	10,6
Domaćice / Housewives	23,9	23,3	23,4	•	•	•	39,6	38,4	39,5
Penzioneri / Retired	37,0	38,0	40,6	58,1	59,3	61,6	23,0	24,2	26,1
Nesposobni za rad / Unable to work	10,9	9,6	9,8	7,9	7,8	8,0	12,9	10,7	11,1
Ostali / Other	(1,5)	1,3	(2,2)	(1,4)	(1,0)	(2,4)	(1,6)	(1,5)	(2,1)

17.1 Radno sposobno stanovništvo prema subjektivnom radnom statusu i spolu, FBiH (Struktura)

Working-age population according to subjective labour status and by sex, FBiH (Structure)

(%)

	Ukupno			Muški			Ženski		
	Total			Male			Female		
	2017.	2018.	2019.	2017.	2018.	2019.	2017.	2018.	2019.
ZAPOSLjeni / EMPLOYED									
Ukupno / Total	100,0	100,0	100,0	100,0	100,0	100,0	100,0	100,0	100,0
Zaposleni / Employed	87,0	91,7	91,2	88,2	92,5	91,7	85,0	90,1	90,2
Nezaposleni / Unemployed	7,3	(5,1)	(4,8)	8,9	(5,8)	(5,7)	(4,4)	(3,9)	(3,4)
Učenci / studenti / Pupils / Students	((0,7))	•	((0,4))	•	•	•	•	•	•
Domaćice / Housewives	(2,8)	(1,6)	(1,7)	—	—	—	(7,7)	(4,3)	(4,6)
Penzioneri / Retired	(1,7)	((0,9))	(1,5)	(1,8)	•	(1,5)	((1,6))	•	((1,4))
Nesposobni za rad / Unable to work	•	•	•	•	•	•	•	•	•
Ostali / Other	•	•	•	•	•	•	•	—	•
NEZAPOSLENI / UNEMPLOYED									
Ukupno / Total	100,0	100,0	100,0	100,0	100,0	100,0	100,0	100,0	100,0
Zaposleni / Employed	—	—	—	—	—	—	—	—	—
Nezaposleni / Unemployed	92,5	89,6	89,7	97,9	97,1	98,7	84,4	79,4	79,1
Učenci / studenti / Pupils / Students	•	•	•	•	•	•	•	•	•
Domaćice / Housewives	(5,7)	(8,4)	(7,9)	—	—	—	(14,2)	(19,9)	(17,1)
Penzioneri / Retired	•	•	•	•	•	•	—	—	•
Nesposobni za rad / Unable to work	•	—	•	—	—	•	•	—	•
Ostali / Other	•	•	•	•	•	•	•	—	—
NEAKTIVNI / INACTIVE									
Ukupno / Total	100,0	100,0	100,0	100,0	100,0	100,0	100,0	100,0	100,0
Zaposleni / Employed	—	—	—	—	—	—	—	—	—
Nezaposleni / Unemployed	12,0	12,7	11,2	14,5	14,3	11,7	10,4	11,6	10,8
Učenci / studenti / Pupils / Students	14,5	15,0	12,4	18,7	18,1	15,8	11,7	13,1	10,2
Domaćice / Housewives	26,6	27,1	26,3	—	—	—	44,1	44,2	43,5
Penzioneri / Retired	36,4	35,9	39,9	58,9	60,1	64,3	21,6	20,5	23,9
Nesposobni za rad / Unable to work	8,9	8,2	8,6	6,5	6,5	7,1	10,4	9,3	9,5
Ostali / Other	(1,6)	(1,2)	(1,6)	(1,4)	((1,0))	((1,0))	(1,7)	(1,4)	(2,0)

17.2 Radno sposobno stanovništvo prema subjektivnom radnom statusu i spolu, RS (Struktura)
Working-age population according to subjective labour status and by sex, RS (Structure)

(%)

	Ukupno			Muški			Ženski		
	Total			Male			Female		
	2017.	2018.	2019.	2017.	2018.	2019.	2017.	2018.	2019.
ZAPOSLENI / EMPLOYED									
Ukupno / Total	100,0	100,0	100,0	100,0	100,0	100,0	100,0	100,0	100,0
Zaposleni / Employed	84,6	87,3	80,0	85,7	89,1	82,8	82,9	84,3	75,7
Nezaposleni / Unemployed	(7,0)	(5,5)	(8,2)	(10,5)	(6,4)	(9,6)	((1,7))	(3,9)	(6,1)
Učenici / studenti / Pupils / Students	•	•	•	•	•	•	•	•	•
Domaćice / Housewives	(5,1)	(3,5)	(5,0)	•	•	•	(12,7)	(8,9)	(12,1)
Penzioneri / Retired	(2,4)	(3,0)	(5,7)	(2,7)	(3,5)	(6,1)	((2,0))	((2,2))	(4,9)
Nesposobni za rad / Unable to work	•	•	•	—	•	•	•	—	•
Ostali / Other	•	•	•	•	•	•	•	•	•
NEZAPOSLENI / UNEMPLOYED									
Ukupno / Total	100,0	100,0	100,0	100,0	100,0	100,0	100,0	100,0	100,0
Zaposleni / Employed	—	—	—	—	—	—	—	—	—
Nezaposleni / Unemployed	90,2	90,3	88,7	99,0	97,8	98,1	81,5	80,1	80,1
Učenici / studenti / Pupils / Students	•	•	•	•	•	•	•	•	•
Domaćice / Housewives	(8,2)	(7,1)	(9,3)	—	—	•	(16,4)	(16,9)	(16,9)
Penzioneri / Retired	•	•	•	—	•	—	•	•	•
Nesposobni za rad / Unable to work	—	—	—	—	—	—	—	—	—
Ostali / Other	•	•	•	•	—	—	—	•	•
NEAKTIVNI / INACTIVE									
Ukupno / Total	100,0	100,0	100,0	100,0	100,0	100,0	100,0	100,0	100,0
Zaposleni / Employed	•	—	—	•	—	—	—	—	—
Nezaposleni / Unemployed	10,9	13,3	10,2	12,9	12,9	10,8	9,7	13,5	9,8
Učenici / studenti / Pupils / Students	15,5	14,9	13,9	17,6	17,6	16,9	14,1	13,0	11,6
Domaćice / Housewives	18,6	16,0	17,9	•	•	•	31,0	26,8	31,4
Penzioneri / Retired	38,5	42,7	42,6	57,5	58,6	57,7	25,9	31,9	30,9
Nesposobni za rad / Unable to work	15,0	11,7	11,9	10,5	(9,7)	9,1	18,0	13,0	14,1
Ostali / Other	(1,4)	(1,5)	(3,5)	((1,4))	((1,0))	(5,1)	((1,4))	(1,8)	(2,2)

17.3 Radno sposobno stanovništvo prema subjektivnom radnom statusu i spolu, BDBiH (Struktura)

Working-age population according to subjective labour status and by sex, BDBiH (Structure)

(%)

	Ukupno			Muški			Ženski		
	Total			Male			Female		
	2017.	2018.	2019.	2017.	2018.	2019.	2017.	2018.	2019.
ZAPOSLjeni / EMPLOYED									
Ukupno / Total	100,0	100,0	100,0	100,0	100,0	100,0	100,0	100,0	100,0
Zaposleni / Employed	79,5	83,6	86,6	77,7	85,9	86,1	82,8	79,3	87,6
Nezaposleni / Unemployed	(15,6)	((7,3))	(9,2)	(20,1)	((8,0))	(10,9)	.	.	.
Učenci / studenti / Pupils / Students
Domaćice / Housewives	—	—	.	.	.
Penzioneri / Retired	.	((3,1))	.	.	((3,9))
Nesposobni za rad / Unable to work	.	.	.	—	.	.	.	—	—
Ostali / Other	.	.	—	.	.	—	.	.	—
NEZAPOSLjeni / UNEMPLOYED									
Ukupno / Total	100,0	100,0	100,0	100,0	100,0	100,0	100,0	100,0	100,0
Zaposleni / Employed	—	—	—	—	—	—	—	—	—
Nezaposleni / Unemployed	92,6	80,3	94,5	98,1	95,9	98,7	84,9	(58,5)	87,0
Učenci / studenti / Pupils / Students	—	.	.	.	—
Domaćice / Housewives	.	((16,6))	.	—	.	—	.	((37,7))	.
Penzioneri / Retired	—	.	—	—	—	—	—	.	—
Nesposobni za rad / Unable to work	—	—	.	—	—	—	—	—	.
Ostali / Other	.	.	—	—	.	—	.	—	—
NEAKTIVNI / INACTIVE									
Ukupno / Total	100,0	100,0	100,0	100,0	100,0	100,0	100,0	100,0	100,0
Zaposleni / Employed	—	—	.	—	—	.	—	—	—
Nezaposleni / Unemployed	(22,5)	(12,7)	19,9	(29,8)	(17,9)	27,5	(17,4)	(9,2)	(15,1)
Učenci / studenti / Pupils / Students	12,9	12,9	10,0	(14,0)	14,9	(11,2)	(12,1)	(11,6)	9,3
Domaćice / Housewives	(19,1)	24,2	22,6	—	.	—	(32,3)	39,9	36,7
Penzioneri / Retired	31,9	30,6	32,3	44,1	48,1	45,3	(23,4)	(18,9)	(24,2)
Nesposobni za rad / Unable to work	(11,6)	18,4	(14,2)	(10,7)	(16,8)	(14,5)	(12,3)	19,5	(14,1)
Ostali / Other	.	((1,2))

18. Procenat ukupno plaćene radne snage prema spolu

Percentage of the total paid labour force by sex

	BiH						FBiH						RS						BDBiH					
	2017.	2018.	2019.	2017.	2018.	2019.	2017.	2018.	2019.	2017.	2018.	2019.	2017.	2018.	2019.	2017.	2018.	2019.	2017.	2018.	2019.			
	Ženski			Muški			Ženski			Muški			Ženski			Muški			Ženski			Muški		
	Female			Male			Female			Male			Female			Male			Female			Male		
% od ukupno plaćene radne snage <i>% total paid LF</i>	99,7	99,8	99,4	99,6	99,8	99,6	99,5	99,7	99,7	99,6	99,8	99,9	100,0	99,8	99,0	99,6	99,7	99,1	100,0	100,0	98,7	99,6	100,0	100,0

19. Procenat ukupno plaćene radne snage prema spolu prema starosnim grupama

Percentage of the total paid labour force by age groups and sex

	BiH						FBiH						RS						BDBiH					
	2017.	2018.	2019.	2017.	2018.	2019.	2017.	2018.	2019.	2017.	2018.	2019.	2017.	2018.	2019.	2017.	2018.	2019.	2017.	2018.	2019.			
	Ženski			Muški			Ženski			Muški			Ženski			Muški			Ženski			Muški		
	Female			Male			Female			Male			Female			Male			Female			Male		
15 - 24 godina / years	100,0	98,4	99,4	99,5	100,0	99,2	100,0	97,7	99,0	100,0	100,0	100,0	100,0	100,0	100,0	98,6	100,0	98,1	100,0	100,0	100,0	100,0	100,0	100,0
25 - 44 godina / years	99,8	100,0	99,4	99,7	99,8	99,6	99,6	100,0	99,6	99,7	99,8	100,0	100,0	100,0	99,2	99,8	99,8	99,1	100,0	100,0	100,0	99,0	100,0	100,0
45+ godina / years	99,6	99,7	99,4	99,5	99,7	99,7	99,3	99,8	100,0	99,4	99,8	99,9	100,0	99,7	98,6	99,5	99,6	99,4	100,0	100,0	97,0	100,0	100,0	100,0

20. Procenat ukupno plaćene radne snage prema spolu (puno radno vrijeme i skraćeno radno vrijeme)

Percentage of the total paid labour force by sex - full time or part time

	BiH						FBiH						RS						BDBiH					
	2017.	2018.	2019.	2017.	2018.	2019.	2017.	2018.	2019.	2017.	2018.	2019.	2017.	2018.	2019.	2017.	2018.	2019.	2017.	2018.	2019.			
	Ženski			Muški			Ženski			Muški			Ženski			Muški			Ženski			Muški		
	Female			Male			Female			Male			Female			Male			Female			Male		
puno radno vrijeme <i>full time</i>	99,7	99,8	99,5	99,7	99,8	99,6	99,6	99,7	99,8	99,7	99,8	100,0	100,0	100,0	98,9	99,7	99,8	99,1	100,0	100,0	100,0	100,0	100,0	100,0
skraćeno radno vrijeme <i>part time</i>	98,6	98,4	97,3	97,0	98,7	98,6	98,2	100,0	96,8	96,5	100,0	96,6	100,0	95,9	100,0	97,8	97,3	100,0	100,0	100,0	•	95,0	100,0	100,0

21.1 Nosioi domaćinstva (urbano-ruralno) - bračni status, BiH (Struktura)

Head of household (urban-rural) - marital status, BiH (Structure)

(%)

	BiH								
	2017.	2018.	2019.	2017.	2018.	2019.	2017.	2018.	2019.
	Ukupno			Ženski			Muški		
	Total			Female			Male		
Ukupno / Total	100,0	100,0	100,0	100,0	100,0	100,0	100,0	100,0	100,0
udata, oženjen / <i>married</i>	61,6	61,0	59,2	7,4	5,6	5,7	80,9	80,9	78,8
udovica, udovac / <i>widower</i>	27,9	28,2	29,5	79,0	79,0	78,7	9,7	10,0	11,6
razvedeni / <i>divorced</i>	3,3	3,3	3,2	6,6	6,8	6,2	2,2	2,0	(2,1)
vanbračna zajednica / <i>illegitimate marriage</i>	(0,5)	(0,5)	(0,5)	•	•	•	(0,6)	(0,5)	(0,5)
neudata, neoženjen / <i>unmarried, single</i>	6,6	7,0	7,6	6,6	8,1	9,0	6,6	6,5	7,0
Urbano / Urban	100,0	100,0	100,0	100,0	100,0	100,0	100,0	100,0	100,0
udata, oženjen / <i>married</i>	60,0	59,0	56,9	(9,8)	(7,0)	(7,5)	81,3	80,9	78,4
udovica, udovac / <i>widower</i>	27,9	27,7	29,2	72,1	70,9	71,1	9,1	9,5	11,1
razvedeni / <i>divorced</i>	4,2	4,8	4,5	(9,3)	(9,9)	(8,8)	(2,0)	(2,6)	(2,7)
vanbračna zajednica / <i>illegitimate marriage</i>	((0,6))	((0,6))	((0,7))	•	•	•	((0,6))	•	((0,7))
neudata, neoženjen / <i>unmarried, single</i>	7,3	7,9	8,6	(8,1)	(11,3)	12,0	6,9	6,5	7,2
Ruralno / Rural	100,0	100,0	100,0	100,0	100,0	100,0	100,0	100,0	100,0
udata, oženjen / <i>married</i>	62,8	62,6	61,0	(5,0)	(4,3)	(4,0)	80,7	81,0	79,0
udovica, udovac / <i>widower</i>	28,0	28,7	29,8	85,6	86,6	86,0	10,1	10,4	12,0
razvedeni / <i>divorced</i>	(2,7)	(2,1)	(2,1)	(3,9)	(3,9)	(3,7)	(2,3)	(1,6)	(1,6)
vanbračna zajednica / <i>illegitimate marriage</i>	((0,5))	((0,4))	((0,4))	•	—	•	((0,5))	((0,5))	((0,4))
neudata, neoženjen / <i>unmarried, single</i>	6,1	6,2	6,7	(5,1)	(5,2)	(6,0)	6,4	6,6	6,9

21.1.1 Nosioći domaćinstva (urbano-ruralno) - bračni status, BiH (Učešće)

Head of household (urban-rural) - marital status, BiH (Share)

(%)

	BiH								
	2017.	2018.	2019.	2017.	2018.	2019.	2017.	2018.	2019.
	Ukupno			Ženski			Muški		
	<i>Total</i>			<i>Female</i>			<i>Male</i>		
Ukupno / Total	100,0	100,0	100,0	26,3	26,4	26,7	73,7	73,6	73,3
udata, oženjen / <i>married</i>	100,0	100,0	100,0	3,2	(2,4)	(2,6)	96,8	97,6	97,4
udovica, udovac / <i>widower</i>	100,0	100,0	100,0	74,4	73,9	71,2	25,6	26,1	28,8
razvedeni / <i>divorced</i>	100,0	100,0	100,0	52,0	55,1	52,4	48,0	44,9	47,6
vanbračna zajednica / <i>illegitimate marriage</i>	100,0	100,0	100,0	•	•	((23,2))	78,8	76,0	76,8
neudata, neoženjen / <i>unmarried, single</i>	100,0	100,0	100,0	26,3	30,9	31,9	73,7	69,1	68,1
Urbano / Urban	100,0	100,0	100,0	29,8	29,6	30,3	70,2	70,4	69,7
udata, oženjen / <i>married</i>	100,0	100,0	100,0	(4,9)	(3,5)	(4,0)	95,1	96,5	96,0
udovica, udovac / <i>widower</i>	100,0	100,0	100,0	77,0	75,9	73,6	23,0	24,1	26,4
razvedeni / <i>divorced</i>	100,0	100,0	100,0	66,0	61,5	58,9	(34,0)	(38,5)	(41,1)
vanbračna zajednica / <i>illegitimate marriage</i>	100,0	100,0	100,0	•	((42,0))	•	(72,8)	(58,0)	(73,7)
neudata, neoženjen / <i>unmarried, single</i>	100,0	100,0	100,0	(33,3)	42,4	42,1	66,7	57,6	57,9
Ruralno / Rural	100,0	100,0	100,0	23,7	24,0	24,0	76,3	76,0	76,0
udata, oženjen / <i>married</i>	100,0	100,0	100,0	(1,9)	(1,6)	(1,6)	98,1	98,4	98,4
udovica, udovac / <i>widower</i>	100,0	100,0	100,0	72,4	72,4	69,3	27,6	27,6	30,7
razvedeni / <i>divorced</i>	100,0	100,0	100,0	(35,0)	(44,1)	(41,7)	65,0	55,9	58,3
vanbračna zajednica / <i>illegitimate marriage</i>	100,0	100,0	100,0	•	—	•	84,8	100,0	(80,9)
neudata, neoženjen / <i>unmarried, single</i>	100,0	100,0	100,0	(19,9)	(19,9)	(21,6)	80,1	80,1	78,4

21.2. Nosioci domaćinstva (urbano-ruralno) - bračni status, FBiH (Struktura)

Head of household (urban-rural) - marital status, FBiH (Structure)

(%)

	FBiH								
	2017.	2018.	2019.	2017.	2018.	2019.	2017.	2018.	2019.
	Ukupno			Ženski			Muški		
	Total			Female			Male		
Ukupno / Total	100,0	100,0	100,0	100,0	100,0	100,0	100,0	100,0	100,0
udata, oženjen / <i>married</i>	64,4	62,2	60,3	(8,1)	(6,0)	(5,2)	83,7	82,5	81,2
udovica, udovac / <i>widower</i>	26,4	28,5	29,7	77,9	79,5	79,6	8,9	10,0	10,8
razvedeni / <i>divorced</i>	3,0	3,0	2,8	(6,8)	(6,2)	(5,8)	(1,7)	(1,8)	(1,7)
vanbračna zajednica / <i>illegitimate marriage</i>	((0,5))	((0,4))	((0,4))	•	•	•	((0,4))	((0,4))	((0,4))
neudata, neoženjen / <i>unmarried, single</i>	5,6	6,0	6,8	(6,7)	(7,9)	9,2	5,3	5,3	5,9
Urbano / Urban	100,0	100,0	100,0	100,0	100,0	100,0	100,0	100,0	100,0
udata, oženjen / <i>married</i>	61,7	58,8	56,6	(10,4)	(6,5)	(7,0)	82,5	81,6	79,7
udovica, udovac / <i>widower</i>	26,3	28,8	30,2	70,4	72,6	72,8	8,4	9,8	10,5
razvedeni / <i>divorced</i>	(4,4)	(4,6)	(4,0)	(10,4)	(9,2)	(7,7)	(2,0)	(2,5)	((2,3))
vanbračna zajednica / <i>illegitimate marriage</i>	•	((0,7))	•	•	•	•	•	•	•
neudata, neoženjen / <i>unmarried, single</i>	7,1	7,1	8,5	(8,0)	(10,8)	(12,2)	(6,7)	(5,5)	(6,8)
Ruralno / Rural	100,0	100,0	100,0	100,0	100,0	100,0	100,0	100,0	100,0
udata, oženjen / <i>married</i>	66,8	65,1	63,5	((5,6))	(5,4)	((3,1))	84,6	83,2	82,4
udovica, udovac / <i>widower</i>	26,5	28,2	29,2	85,9	87,2	87,3	9,3	10,2	10,9
razvedeni / <i>divorced</i>	(1,8)	(1,6)	(1,7)	((2,8))	((2,8))	((3,6))	(1,5)	(1,2)	((1,2))
vanbračna zajednica / <i>illegitimate marriage</i>	((0,5))	•	•	•	—	•	((0,5))	•	•
neudata, neoženjen / <i>unmarried, single</i>	4,4	5,0	(5,4)	(5,2)	(4,6)	(5,9)	(4,1)	(5,1)	(5,3)

21.2.1 Nosioi domaćinstva (urbano-ruralno) - bračni status, FBiH (Učešće)

Head of household (urban-rural) - marital status, FBiH (Share)

(%)

	FBiH								
	2017.	2018.	2019.	2017.	2018.	2019.	2017.	2018.	2019.
	Ukupno			Ženski			Muški		
	Total			Female			Male		
Ukupno / Total	100,0	100,0	100,0	25,4	26,5	27,5	74,6	73,5	72,5
udata, oženjen / <i>married</i>	100,0	100,0	100,0	(3,2)	(2,5)	(2,3)	96,8	97,5	97,7
udovica, udovac / <i>widower</i>	100,0	100,0	100,0	74,9	74,1	73,7	25,1	25,9	26,3
razvedeni / <i>divorced</i>	100,0	100,0	100,0	57,0	55,3	56,7	(43,0)	44,7	(43,3)
vanbračna zajednica / <i>illegitimate marriage</i>	100,0	100,0	100,0	•	•	•	(68,9)	(70,6)	(81,0)
neudata, neoženjen / <i>unmarried, single</i>	100,0	100,0	100,0	30,2	35,0	37,0	69,8	65,0	63,0
Urbano / Urban	100,0	100,0	100,0	28,9	30,4	31,7	71,1	69,6	68,3
udata, oženjen / <i>married</i>	100,0	100,0	100,0	(4,9)	(3,4)	(3,9)	95,1	96,6	96,1
udovica, udovac / <i>widower</i>	100,0	100,0	100,0	77,3	76,4	76,2	22,7	23,6	23,8
razvedeni / <i>divorced</i>	100,0	100,0	100,0	67,8	61,4	60,6	(32,2)	(38,6)	(39,4)
vanbračna zajednica / <i>illegitimate marriage</i>	100,0	100,0	100,0	•	•	•	((55,6))	((61,5))	(80,0)
neudata, neoženjen / <i>unmarried, single</i>	100,0	100,0	100,0	(32,6)	46,2	45,3	67,4	53,8	54,7
Ruralno / Rural	100,0	100,0	100,0	22,5	23,3	23,9	77,5	76,7	76,1
udata, oženjen / <i>married</i>	100,0	100,0	100,0	((1,9))	(1,9)	((1,2))	98,1	98,1	98,8
udovica, udovac / <i>widower</i>	100,0	100,0	100,0	72,9	72,1	71,5	27,1	27,9	28,5
razvedeni / <i>divorced</i>	100,0	100,0	100,0	(34,7)	(40,9)	(48,9)	(65,3)	(59,1)	(51,1)
vanbračna zajednica / <i>illegitimate marriage</i>	100,0	100,0	100,0	•	—	•	(78,6)	100,0	(83,3)
neudata, neoženjen / <i>unmarried, single</i>	100,0	100,0	100,0	(26,9)	(21,5)	(25,9)	73,1	78,5	74,1

21.3. Nosioci domaćinstva (urbano-ruralno) - bračni status, RS (Struktura)

Head of household (urban-rural) - marital status, RS (Structure)

(%)

	RS								
	2017.	2018.	2019.	2017.	2018.	2019.	2017.	2018.	2019.
	Ukupno			Ženski			Muški		
	Total			Female			Male		
Ukupno / Total	100,0	100,0	100,0	100,0	100,0	100,0	100,0	100,0	100,0
udata, oženjen / <i>married</i>	56,2	58,9	57,4	(6,4)	(4,9)	(6,8)	75,8	78,2	74,6
udovica, udovac / <i>widower</i>	31,0	27,9	29,3	80,6	77,9	76,8	11,4	10,1	13,2
razvedeni / <i>divorced</i>	(3,8)	3,8	(3,7)	(6,2)	(8,0)	(6,9)	(2,9)	(2,3)	(2,6)
vanbračna zajednica / <i>illegitimate marriage</i>	((0,6))	((0,5))	((0,7))	.	.	.	((0,8))	((0,6))	((0,7))
neudata, neoženjen / <i>unmarried, single</i>	8,5	8,9	8,9	(6,7)	(8,9)	(8,8)	9,2	8,9	8,9
Urbano / Urban	100,0	100,0	100,0	100,0	100,0	100,0	100,0	100,0	100,0
udata, oženjen / <i>married</i>	56,0	59,1	57,7	((9,0))	((8,1))	((8,6))	78,4	79,2	76,0
udovica, udovac / <i>widower</i>	31,6	25,5	26,8	74,9	67,0	66,4	(11,0)	(9,1)	(12,1)
razvedeni / <i>divorced</i>	(3,6)	(5,2)	(5,5)	((7,2))	(11,4)	(11,7)	.	((2,7))	((3,2))
vanbračna zajednica / <i>illegitimate marriage</i>
neudata, neoženjen / <i>unmarried, single</i>	(7,9)	(9,8)	(9,1)	(8,6)	(12,8)	(12,1)	(7,5)	(8,7)	(8,0)
Ruralno / Rural	100,0	100,0	100,0	100,0	100,0	100,0	100,0	100,0	100,0
udata, oženjen / <i>married</i>	56,3	58,8	57,2	((4,4))	.	((5,4))	74,2	77,6	73,8
udovica, udovac / <i>widower</i>	30,5	29,5	30,9	85,2	85,7	84,2	11,7	10,7	13,9
razvedeni / <i>divorced</i>	(3,9)	(2,9)	(2,6)	((5,4))	((5,6))	((3,5))	(3,4)	((2,0))	(2,3)
vanbračna zajednica / <i>illegitimate marriage</i>	.	.	.	—	—
neudata, neoženjen / <i>unmarried, single</i>	8,8	8,3	8,7	((5,1))	(6,1)	((6,4))	10,1	(9,0)	(9,4)

21.3.1 Nosioi domaćinstva (urbano-ruralno) - bračni status, RS (Učešće)

Head of household (urban-rural) - marital status, RS (Share)

(%)

	RS								
	2017.	2018.	2019.	2017.	2018.	2019.	2017.	2018.	2019.
	Ukupno			Ženski			Muški		
	Total			Female			Male		
Ukupno / Total	100,0	100,0	100,0	28,2	26,3	25,3	71,8	73,7	74,7
udata, oženjen / <i>married</i>	100,0	100,0	100,0	(3,2)	(2,2)	(3,0)	96,8	97,8	97,0
udovica, udovac / <i>widower</i>	100,0	100,0	100,0	73,5	73,4	66,4	26,5	26,6	33,6
razvedeni / <i>divorced</i>	100,0	100,0	100,0	(45,8)	55,9	(47,1)	54,2	(44,1)	(52,9)
vanbračna zajednica / <i>illegitimate marriage</i>	100,0	100,0	100,0	•	•	•	92,3	(84,8)	(71,7)
neudata, neoženjen / <i>unmarried, single</i>	100,0	100,0	100,0	(22,2)	(26,4)	(25,2)	77,8	73,6	74,8
Urbano / Urban	100,0	100,0	100,0	32,3	28,3	27,1	67,7	71,7	72,9
udata, oženjen / <i>married</i>	100,0	100,0	100,0	((5,2))	((3,9))	((4,0))	94,8	96,1	96,0
udovica, udovac / <i>widower</i>	100,0	100,0	100,0	76,6	74,4	67,2	23,4	(25,6)	32,8
razvedeni / <i>divorced</i>	100,0	100,0	100,0	(64,5)	(62,0)	(57,7)	((35,5))	(38,0)	(42,3)
vanbračna zajednica / <i>illegitimate marriage</i>	100,0	100,0	100,0	•	•	•	(87,5)	•	((62,5))
neudata, neoženjen / <i>unmarried, single</i>	100,0	100,0	100,0	(35,3)	(36,8)	(36,0)	(64,7)	63,2	64,0
Ruralno / Rural	100,0	100,0	100,0	25,6	25,1	24,2	74,4	74,9	75,8
udata, oženjen / <i>married</i>	100,0	100,0	100,0	((2,0))	•	((2,3))	98,0	98,9	97,7
udovica, udovac / <i>widower</i>	100,0	100,0	100,0	71,4	72,9	65,9	28,6	27,1	34,1
razvedeni / <i>divorced</i>	100,0	100,0	100,0	(34,9)	(48,8)	((32,6))	65,1	(51,2)	(67,4)
vanbračna zajednica / <i>illegitimate marriage</i>	100,0	100,0	100,0	—	—	•	100,0	100,0	(80,0)
neudata, neoženjen / <i>unmarried, single</i>	100,0	100,0	100,0	((14,8))	(18,5)	(17,9)	85,2	81,5	82,1

21.4 Nosioi domaćinstva (urbano-ruralno) - bračni status, BDBiH (Struktura)

Head of household (urban-rural) - marital status, BDBiH (Structure)

(%)

	BDBiH								
	2017.	2018.	2019.	2017.	2018.	2019.	2017.	2018.	2019.
	Ukupno			Ženski			Muški		
	Total			Female			Male		
Ukupno / Total	100,0	100,0	100,0	100,0	100,0	100,0	100,0	100,0	100,0
udata, oženjen / <i>married</i>	65,7	62,1	56,4	.	.	.	82,1	80,4	77,0
udovica, udovac / <i>widower</i>	23,2	26,7	30,1	84,3	80,4	79,3	(7,1)	(9,0)	(10,1)
razvedeni / <i>divorced</i>	(5,4)	((4,5))	(5,4)	((10,0))	.	((9,0))	((4,1))	((3,7))	((4,0))
vanbračna zajednica / <i>illegitimate marriage</i>
neudata, neoženjen / <i>unmarried, single</i>	(4,5)	((5,1))	(7,0)	.	.	.	(5,3)	((5,4))	(7,7)
Urbano / Urban	100,0	100,0	100,0	100,0	100,0	100,0	100,0	100,0	100,0
udata, oženjen / <i>married</i>	67,9	64,4	54,6	.	.	.	84,1	84,9	77,1
udovica, udovac / <i>widower</i>	(22,2)	(25,2)	32,7	82,8	72,2	77,2	((6,8))	((7,5))	((10,7))
razvedeni / <i>divorced</i>	((5,7))	((4,9))
vanbračna zajednica / <i>illegitimate marriage</i>	.	.	.	—	.	—	.	.	.
neudata, neoženjen / <i>unmarried, single</i>	((2,9))	.	((6,2))	.	.	.	((3,2))	.	((5,9))
Ruralno / Rural	100,0	100,0	100,0	100,0	100,0	100,0	100,0	100,0	100,0
udata, oženjen / <i>married</i>	63,5	59,9	58,2	.	.	.	80,1	76,3	77,0
udovica, udovac / <i>widower</i>	(24,2)	28,1	(27,7)	85,7	90,0	81,9	((7,4))	(10,4)	((9,6))
razvedeni / <i>divorced</i>	((5,0))	.	((5,3))	.	.	.	((3,9))	.	.
vanbračna zajednica / <i>illegitimate marriage</i>	—
neudata, neoženjen / <i>unmarried, single</i>	((6,1))	((6,1))	(7,7)	.	.	.	((7,4))	((6,8))	((9,2))

21.4.1 Nosioци domaćinstva (urbano-ruralno) - braćni status, BDBiH (Ućešće)

Head of household (urban-rural) - marital status, BDBiH (Share)

(%)

	BDBiH								
	2017.	2018.	2019.	2017.	2018.	2019.	2017.	2018.	2019.
	Ukupno			Źenski			Muški		
	Total			Female			Male		
Ukupno / Total	100,0	100,0	100,0	20,9	24,8	28,9	79,1	75,2	71,1
udata, oženjen / <i>married</i>	100,0	100,0	100,0	.	.	((3,0))	98,9	97,4	97,0
udovica, udovac / <i>widower</i>	100,0	100,0	100,0	75,8	74,5	76,2	(24,2)	(25,5)	(23,8)
razvedeni / <i>divorced</i>	100,0	100,0	100,0	((38,9))	((39,1))	(48,1)	(61,1)	(60,9)	(51,9)
vanbraćna zajednica / <i>illegitimate marriage</i>	100,0	100,0	100,0	.	.	.	(88,1)	((72,1))	(86,8)
neudata, neoženjen / <i>unmarried, single</i>	100,0	100,0	100,0	.	.	((22,0))	93,4	79,8	78,0
Urbano / Urban	100,0	100,0	100,0	(20,3)	(27,4)	33,0	79,7	72,6	67,0
udata, oženjen / <i>married</i>	100,0	100,0	100,0	.	.	.	98,6	95,8	94,6
udovica, udovac / <i>widower</i>	100,0	100,0	100,0	75,7	78,3	78,0	(24,3)	(21,7)	((22,0))
razvedeni / <i>divorced</i>	100,0	100,0	100,0	((38,9))	((56,3))	((41,2))	(61,1)	((43,8))	(58,8)
vanbraćna zajednica / <i>illegitimate marriage</i>	100,0	100,0	100,0	—	.	—	100,0	.	100,0
neudata, neoženjen / <i>unmarried, single</i>	100,0	100,0	100,0	.	.	((36,8))	(88,9)	(69,2)	(63,2)
Ruralno / Rural	100,0	100,0	100,0	(21,4)	(22,3)	(25,0)	78,6	77,7	75,0
udata, oženjen / <i>married</i>	100,0	100,0	100,0	.	.	.	99,1	99,1	99,1
udovica, udovac / <i>widower</i>	100,0	100,0	100,0	75,9	71,3	74,0	((24,1))	(28,7)	((26,0))
razvedeni / <i>divorced</i>	100,0	100,0	100,0	.	.	((55,0))	((61,1))	(80,0)	((45,0))
vanbraćna zajednica / <i>illegitimate marriage</i>	100,0	100,0	100,0	.	—	.	.	100,0	((75,0))
neudata, neoženjen / <i>unmarried, single</i>	100,0	100,0	100,0	.	.	.	95,5	86,4	89,7

22. Stopa samozaposlenih prema spolu

Rate of self-employed by sex

	BiH								
	2017.	2018.	2019.	2017.	2018.	2019.	2017.	2018.	2019.
	Ukupno			Ženski			Muški		
	Total			Female			Male		
samozaposleni self-employed	7,0	6,1	7,8	4,3	3,6	5,4	9,8	8,6	10,2

	FBiH								
	2017.	2018.	2019.	2017.	2018.	2019.	2017.	2018.	2019.
	Ukupno			Ženski			Muški		
	Total			Female			Male		
samozaposleni self-employed	5,4	4,5	5,0	3,1	(2,4)	3,0	7,7	6,8	7,2

	RS								
	2017.	2018.	2019.	2017.	2018.	2019.	2017.	2018.	2019.
	Ukupno			Ženski			Muški		
	Total			Female			Male		
samozaposleni self-employed	9,9	8,5	12,5	6,5	(5,6)	10,0	13,4	11,4	14,9

	BDBiH								
	2017.	2018.	2019.	2017.	2018.	2019.	2017.	2018.	2019.
	Ukupno			Ženski			Muški		
	Total			Female			Male		
samozaposleni self-employed	(7,7)	(9,3)	(5,6)	((3,9))	((5,9))	((1,3))	(11,6)	(12,9)	(10,3)

23.1. Neplaćeni rad u domaćinstvu po starosnim grupama i spolu (uključujući i rad u poljoprivredi), BiH (Struktura)
Unpaid work in household by age groups and sex (including work in agriculture), BiH (Structure)

(%)

	BiH								
	2017.	2018.	2019.	2017.	2018.	2019.	2017.	2018.	2019.
	Ukupno			Ženski			Muški		
	Total			Female			Male		
Ukupno/Total	100,0	100,0	100,0	100,0	100,0	100,0	100,0	100,0	100,0
15 - 24 godina / years	(15,6)	(11,8)	(14,4)	•	•	•	(38,9)	(29,8)	((35,6))
25 - 44 godina / years	(29,0)	31,1	(29,6)	(28,5)	(23,4)	(23,8)	(30,4)	(47,8)	(44,0)
45+ godina / years	55,3	57,1	55,9	65,7	73,2	70,5	(30,7)	((22,5))	((20,4))

23.1.1 Neplaćeni rad u domaćinstvu po starosnim grupama i spolu (uključujući i rad u poljoprivredi), BiH (Učešće)
Unpaid work in household by age groups and sex (including work in agriculture), BiH (Share)

(%)

	BiH								
	2017.	2018.	2019.	2017.	2018.	2019.	2017.	2018.	2019.
	Ukupno			Ženski			Muški		
	Total			Female			Male		
Ukupno/Total	100,0	100,0	100,0	70,4	68,2	70,9	29,6	31,8	(29,1)
15 - 24 godina / years	100,0	100,0	100,0	•	•	•	(73,7)	80,2	(71,9)
25 - 44 godina / years	100,0	100,0	100,0	69,0	(51,3)	(56,8)	(31,0)	(48,7)	(43,2)
45+ godina / years	100,0	100,0	100,0	83,6	87,5	89,4	(16,4)	((12,5))	((10,6))

23.2. Neplaćeni rad u domaćinstvu po starosnim grupama i spolu (uključujući i rad u poljoprivredi), FBiH (Struktura) / Unpaid work in household by age groups and sex (including work in agriculture), FBiH (Structure)

(%)

	FBiH								
	2017.	2018.	2019.	2017.	2018.	2019.	2017.	2018.	2019.
	Ukupno			Ženski			Muški		
	Total			Female			Male		
Ukupno/Total	100,0	100,0	100,0	100,0	100,0	100,0	100,0	100,0	100,0
15 - 24 godina / years	(29,2)	•	•	•	•	•	(59,0)	•	((53,8))
25 - 44 godina / years	((17,8))	((29,3))	•	((22,3))	•	•	•	((34,5))	•
45+ godina / years	(53,0)	(54,0)	(64,4)	(65,9)	(69,6)	81,3	•	•	•

23.2.1 Neplaćeni rad u domaćinstvu po starosnim grupama i spolu (uključujući i rad u poljoprivredi), FBiH (Učešće) / Unpaid work in household by age groups and sex (including work in agriculture), FBiH (Share)

(%)

	FBiH								
	2017.	2018.	2019.	2017.	2018.	2019.	2017.	2018.	2019.
	Ukupno			Ženski			Muški		
	Total			Female			Male		
Ukupno/Total	100,0	100,0	100,0	63,0	(61,3)	71,1	(37,0)	((38,7))	(28,9)
15 - 24 godina / years	100,0	100,0	100,0	•	•	•	(74,6)	(84,0)	((77,8))
25 - 44 godina / years	100,0	100,0	100,0	(79,2)	((54,5))	((57,1))	•	((45,5))	•
45+ godina / years	100,0	100,0	100,0	78,4	(79,0)	89,7	•	•	•

23.3. Neplaćeni rad u domaćinstvu po starosnim grupama i spolu (uključujući i rad u poljoprivredi), RS (Struktura) / Unpaid work in household by age groups and sex (including work in agriculture), RS (Structure)

(%)

	RS								
	2017.	2018.	2019.	2017.	2018.	2019.	2017.	2018.	2019.
	Ukupno			Ženski			Muški		
	Total			Female			Male		
Ukupno/Total	100,0	100,0	100,0	100,0	100,0	100,0	100,0	100,0	100,0
15 - 24 godina / years	((9,0))	((10,9))	((12,6))	•	•	•	((25,1))	(28,3)	((30,2))
25 - 44 godina / years	(34,4)	(31,4)	(34,1)	(30,7)	(22,9)	(27,5)	(44,8)	(51,0)	(50,2)
45+ godina / years	56,6	57,7	53,4	65,8	73,8	67,2	((30,0))	((20,8))	((19,7))

23.3.1 Neplaćeni rad u domaćinstvu po starosnim grupama i spolu (uključujući i rad u poljoprivredi), RS (Učešće) / Unpaid work in household by age groups and sex (including work in agriculture), RS (Share)

(%)

	RS								
	2017.	2018.	2019.	2017.	2018.	2019.	2017.	2018.	2019.
	Ukupno			Ženski			Muški		
	Total			Female			Male		
Ukupno/Total	100,0	100,0	100,0	74,3	69,7	70,8	(25,7)	30,3	(29,2)
15 - 24 godina / years	100,0	100,0	100,0	•	•	•	(71,8)	(78,9)	(70,0)
25 - 44 godina / years	100,0	100,0	100,0	66,4	(50,9)	(57,1)	(33,6)	(49,1)	(42,9)
45+ godina / years	100,0	100,0	100,0	86,4	89,1	89,2	((13,6))	((10,9))	((10,8))

23.4. Neplaćeni rad u domaćinstvu po starosnim grupama i spolu (uključujući i rad u poljoprivredi), BDBiH (Struktura) / Unpaid work in household by age groups and sex (including work in agriculture), BDBiH (Structure)

(%)

	BDBiH								
	2017.	2018.	2019.	2017.	2018.	2019.	2017.	2018.	2019.
	Ukupno			Ženski			Muški		
	Total			Female			Male		
Ukupno/Total	100,0	100,0	100,0	100,0	100,0	100,0	100,0	100,0	100,0
15 - 24 godina / years	.	.	.	—	—	.	.	.	—
25 - 44 godina / years	.	.	.	100,0	.	—	.	.	100,0
45+ godina / years	.	.	.	—	((75,3))	.	.	.	—

23.4.1 Neplaćeni rad u domaćinstvu po starosnim grupama i spolu (uključujući i rad u poljoprivredi), BDBiH (Učešće) / Unpaid work in household by age groups and sex (including work in agriculture), BDBiH (Share)

(%)

	BDBiH								
	2017.	2018.	2019.	2017.	2018.	2019.	2017.	2018.	2019.
	Ukupno			Ženski			Muški		
	Total			Female			Male		
Ukupno/Total	100,0	100,0	100,0
15 - 24 godina / years	100,0	100,0	100,0	—	—	100,0	100,0	100,0	—
25 - 44 godina / years	100,0	100,0	100,0	.	.	—	.	.	100,0
45+ godina / years	100,0	100,0	100,0	—	((75,3))	100,0	100,0	.	—

Annex 1. Intervali povjerljivosti osnovnih karakteristika stanovništva prema aktivnosti, BiH
Confidentiality intervals for principal characteristics of the population by activity, BiH

(%)

	Procjena			Standardna devijacija			Donja 95% granica povjerljivosti			Gornja 95% granica povjerljivosti			Koeficijent varijacije %		
	Estimation			Std.dev			Lower 95% CL			Upper 95% CL			Coeff of Variation %		
	2017.	2018.	2019.	2017.	2018.	2019.	2017.	2018.	2019.	2017.	2018.	2019.	2017.	2018.	2019.
Stope / Rates															
Stopa aktivnosti <i>Activity rate</i>	42,6	42,1	42,1	0,5	0,5	0,5	41,7	41,1	41,1	43,6	43,0	43,1	1,2	1,2	1,2
Stopa zaposlenosti <i>Employment rate</i>	33,9	34,3	35,5	0,5	0,5	0,5	32,9	33,4	34,5	34,8	35,3	36,5	1,4	1,4	1,4
Stopa nezaposlenosti <i>Unemployment rate</i>	20,5	18,4	15,7	0,7	0,6	0,6	19,2	17,1	14,5	21,8	19,7	16,9	3,3	3,5	3,9

Annex 1.1 Intervali povjerljivosti osnovnih karakteristika stanovništva prema aktivnosti, FBiH
Confidentiality intervals for principal characteristics of the population by activity, F BiH

(%)

	Procjena			Standardna devijacija			Donja 95% granica povjerljivosti			Gornja 95% granica povjerljivosti			Koeficijent varijacije %		
	Estimation			Std.dev			Lower 95% CL			Upper 95% CL			Coeff of Variation %		
	2017.	2018.	2019.	2017.	2018.	2019.	2017.	2018.	2019.	2017.	2018.	2019.	2017.	2018.	2019.
Stope / Rates															
Stopa aktivnosti <i>Activity rate</i>	40,2	39,5	39,1	0,6	0,6	0,6	39,1	38,3	37,9	41,4	40,6	40,3	1,5	1,5	1,6
Stopa zaposlenosti <i>Employment rate</i>	32,2	31,9	31,9	0,6	0,6	0,6	31,0	30,8	30,8	33,3	33,0	33,0	1,8	1,7	1,8
Stopa nezaposlenosti <i>Unemployment rate</i>	20,0	19,2	18,4	0,9	0,9	0,9	18,4	17,5	16,7	21,7	20,9	20,1	4,2	4,5	4,7

Annex 1.2 Intervali povjerljivosti osnovnih karakteristika stanovništva prema aktivnosti, RS
Confidentiality intervals for principal characteristics of the population by activity, RS

(%)

	Procjena			Standardna devijacija			Donja 95% granica povjerljivosti			Gornja 95% granica povjerljivosti			Koeficijent varijacije %		
	Estimation			Std.dev			Lower 95% CL			Upper 95% CL			Coeff of Variation %		
	2017.	2018.	2019.	2017.	2018.	2019.	2017.	2018.	2019.	2017.	2018.	2019.	2017.	2018.	2019.
Stope / Rates															
Stopa aktivnosti <i>Activity rate</i>	47,2	46,7	47,8	0,9	0,9	0,9	45,5	45,0	46,0	48,9	48,5	49,6	1,9	1,9	1,9
Stopa zaposlenosti <i>Employment rate</i>	37,3	38,7	42,2	0,9	0,9	1,0	35,6	36,9	40,3	39,0	40,5	44,1	2,3	2,4	2,3
Stopa nezaposlenosti <i>Unemployment rate</i>	21,0	17,2	11,7	1,1	1,0	0,8	18,8	15,2	10,1	23,1	19,1	13,3	5,3	5,7	6,9

Annex 1.3 Intervali povjerljivosti osnovnih karakteristika stanovništva prema aktivnosti, BDBiH

Confidentiality intervals for principal characteristics of the population by activity, BDBiH

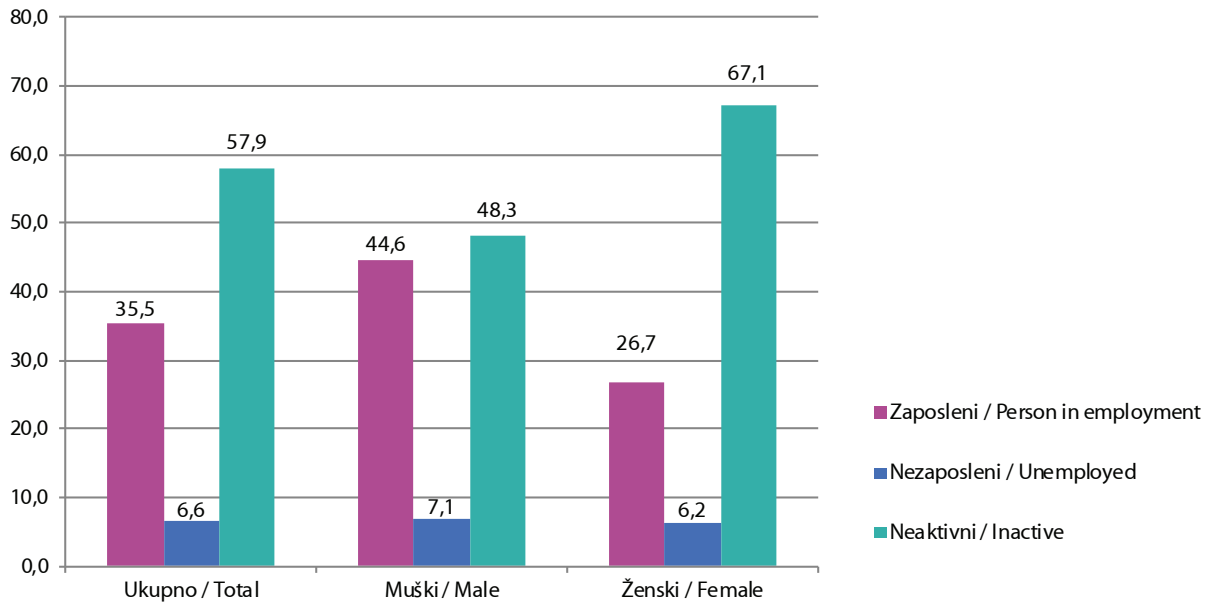
(%)

	Procjena			Standardna devijacija			Donja 95% granica povjerljivosti			Gornja 95% granica povjerljivosti			Koeficijent varijacije %		
	Estimation			Std.dev			Lower 95% CL			Upper 95% CL			Coeff of Variation %		
	2017.	2018.	2019.	2017.	2018.	2019.	2017.	2018.	2019.	2017.	2018.	2019.	2017.	2018.	2019.
<i>Stope / Rates</i>															
Stopa aktivnosti <i>Activity rate</i>	38,5	39,3	30,1	1,6	1,8	1,5	35,3	35,8	27,2	41,7	42,7	33,1	4,2	4,5	5,0
Stopa zaposlenosti <i>Employment rate</i>	28,1	31,5	22,9	1,6	2,0	1,3	24,9	27,5	20,3	31,3	35,5	25,4	5,8	6,5	5,6
Stopa nezaposlenosti <i>Unemployment rate</i>	(26,9)	(19,8)	(24,1)	2,9	2,9	2,8	21,3	14,2	18,7	32,6	25,4	29,5	10,7	14,4	11,5

GRAFIKONI
GRAPHS

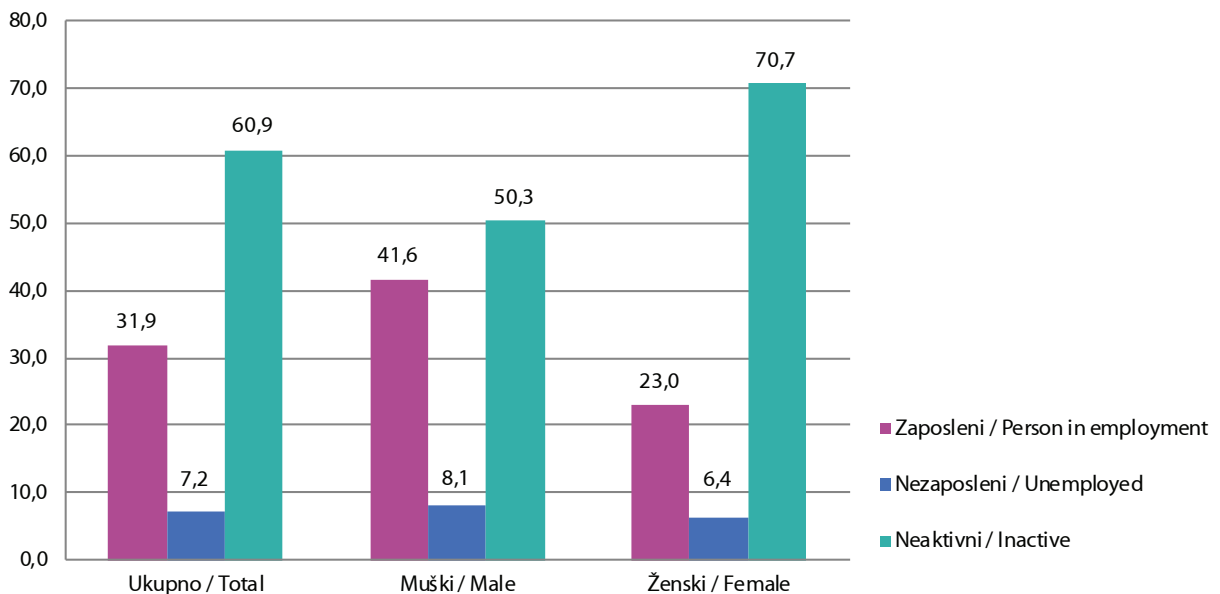
Grafikon 1. Struktura radno sposobnog stanovništva prema aktivnosti u 2019. godini, BiH, %

Graph 1. Structure of working-age population by activity in 2019, BiH, %

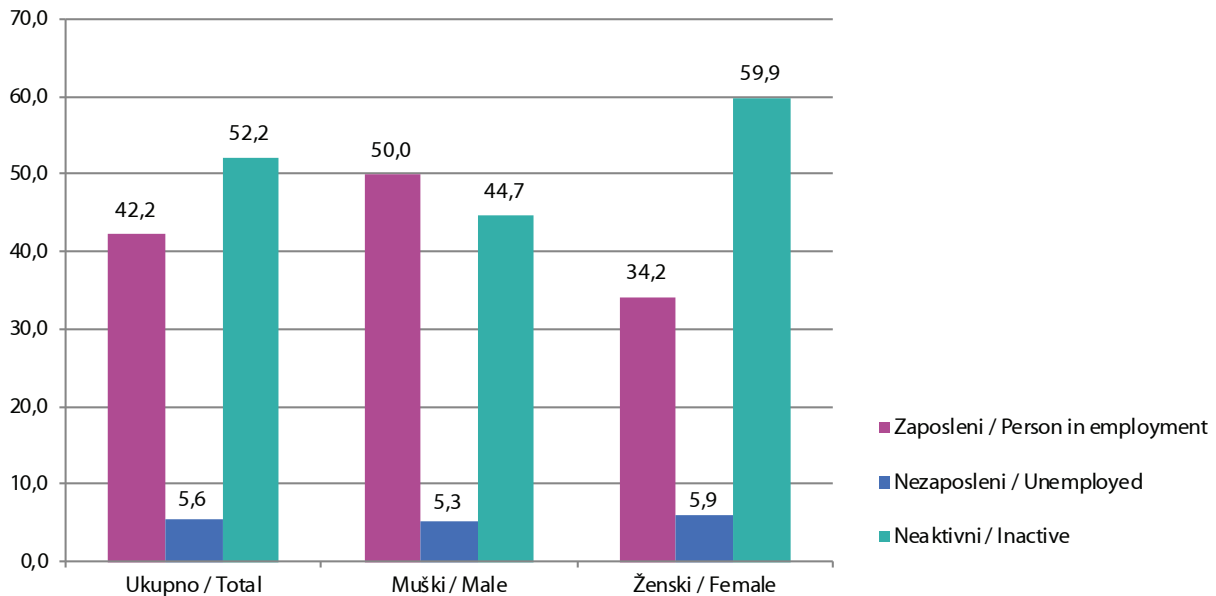


Grafikon 1.1 Struktura radno sposobnog stanovništva prema aktivnosti u 2019. godini, FBiH, %

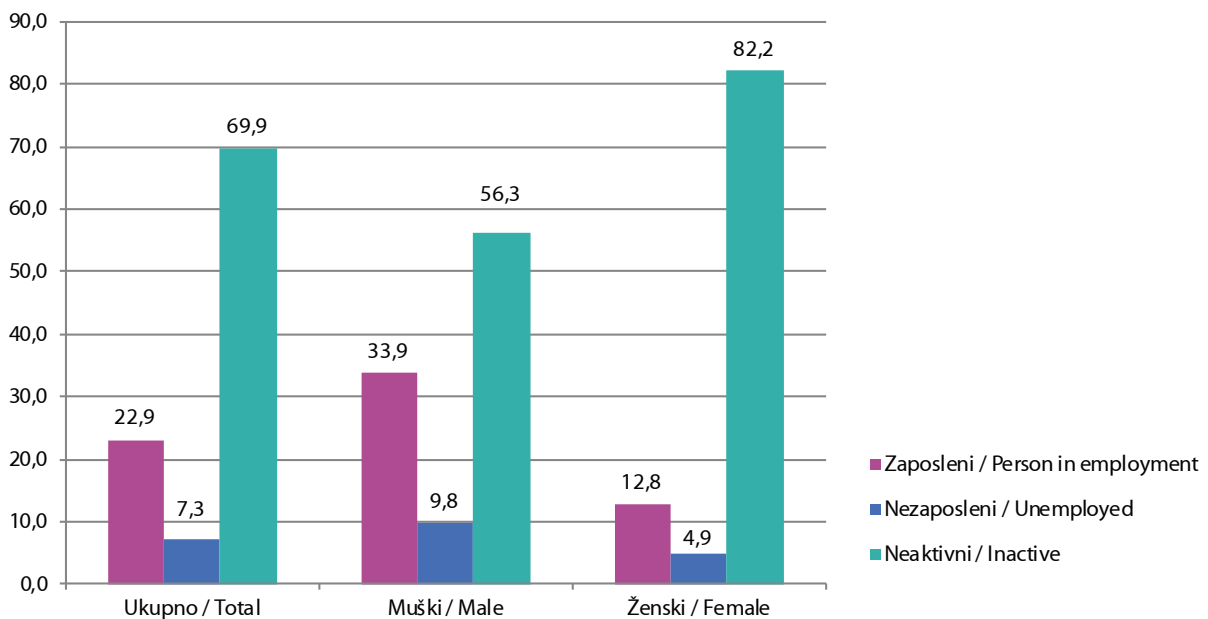
Graph 1.1 Structure of working-age population by activity in 2019, FBiH, %



Grafikon 1.2 Struktura radno sposobnog stanovništva prema aktivnosti u 2019. godini, RS, %
Graph 1.2 Structure of working-age population by activity in 2019, RS, %

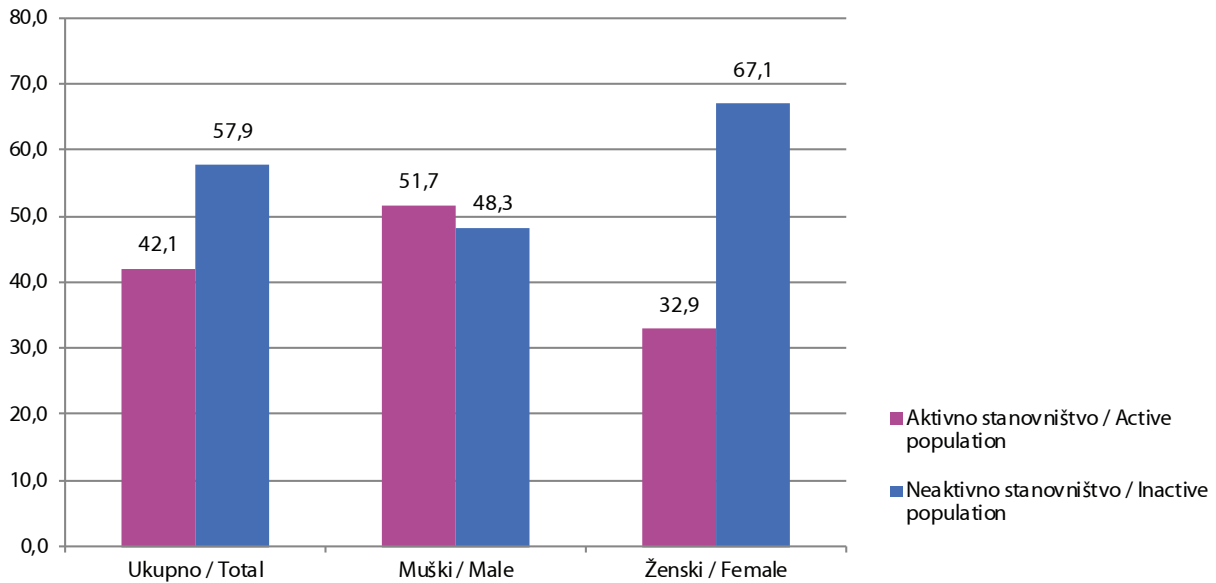


Grafikon 1.3 Struktura radno sposobnog stanovništva prema aktivnosti u 2019. godini, BDBiH, %
Graph 1.3 Structure of working-age population by activity in 2019, BDBiH, %



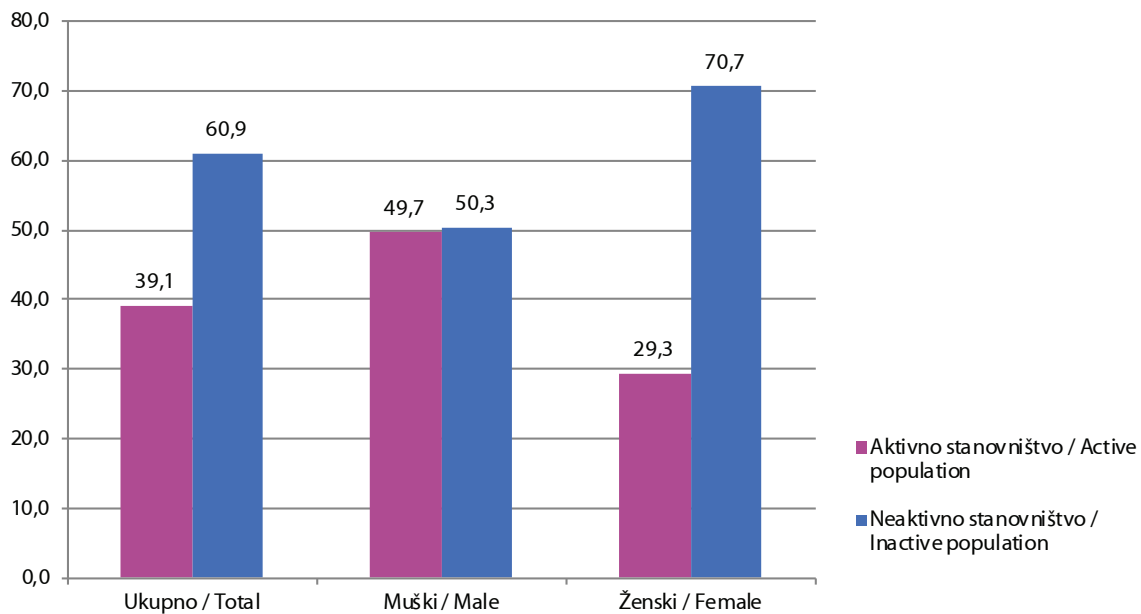
Grafikon 2. Struktura radno sposobnog stanovništva prema aktivnosti i spolu u 2019. godini, BiH, %

Graph 2. Structure of working-age population by activity and sex in 2019, BiH, %

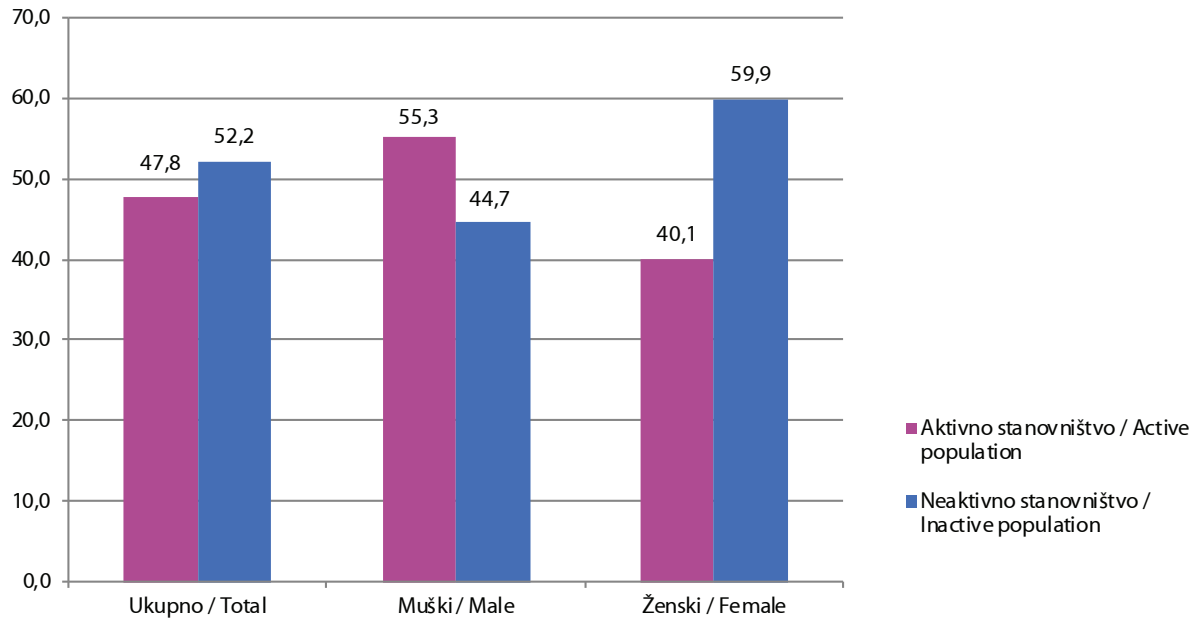


Grafikon 2.1 Struktura radno sposobnog stanovništva prema aktivnosti i spolu u 2019. godini, FBiH, %

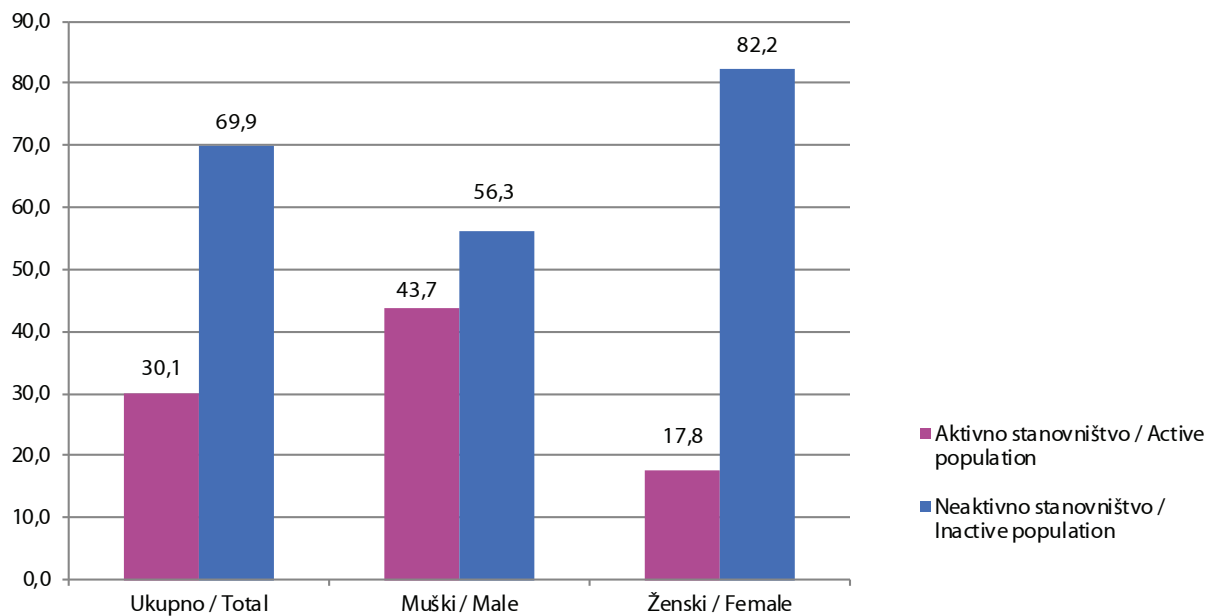
Graph 2.1 Structure of working-age population by activity and sex, 2019, FBiH, %



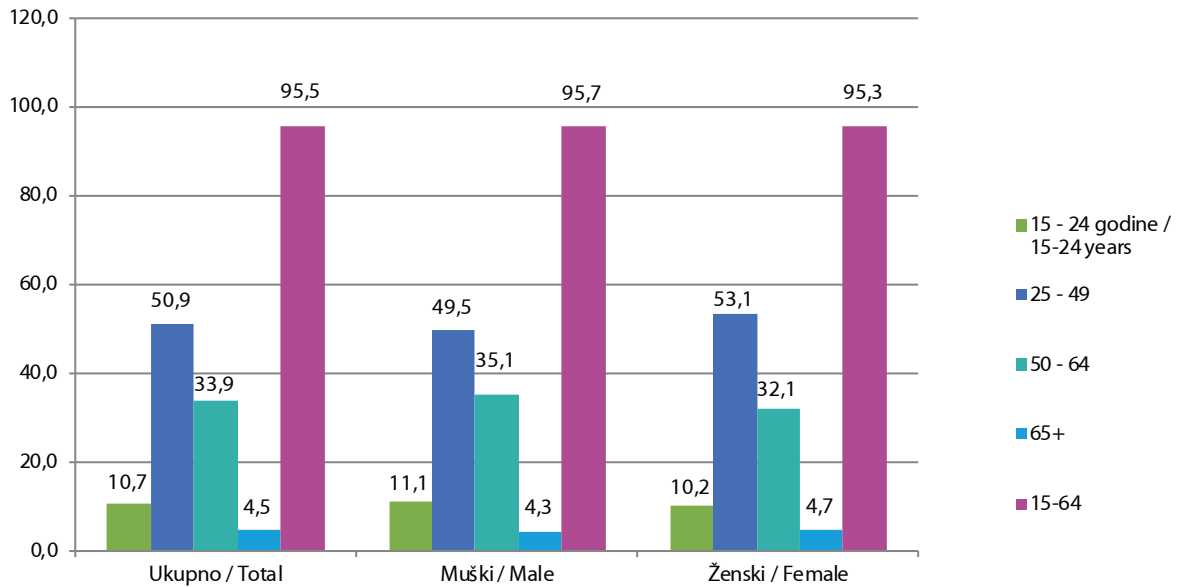
Grafikon 2.2 Struktura radno sposobnog stanovništva prema aktivnosti i spolu u 2019. godini, RS, %
Graph 2.2 Structure of working-age population by activity and sex, 2019, RS, %



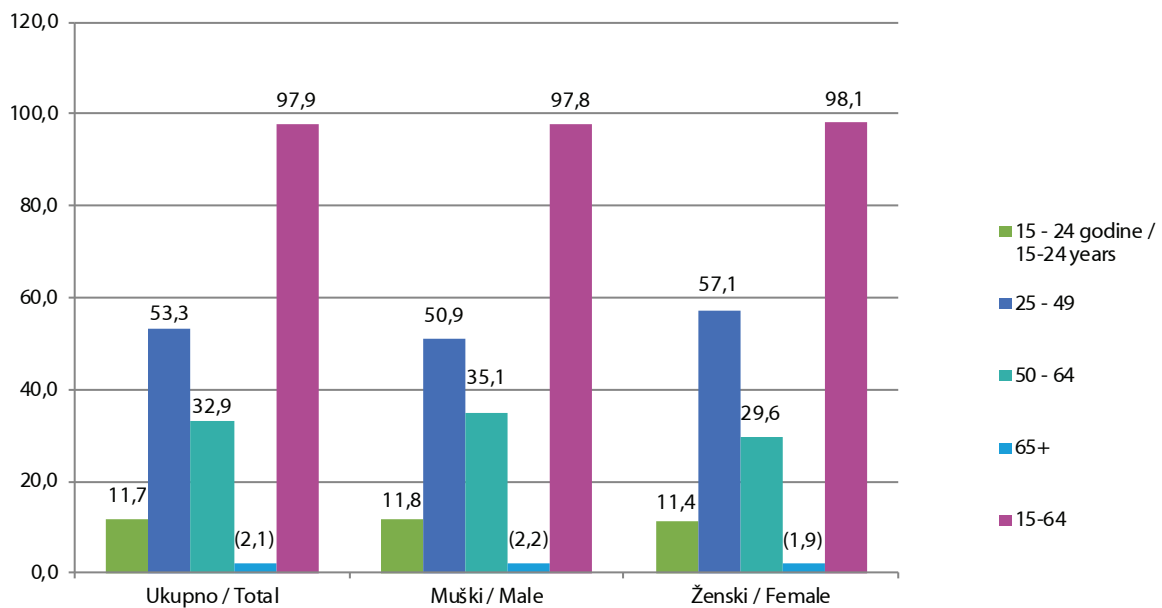
Grafikon 2.3 Struktura radno sposobnog stanovništva prema aktivnosti i spolu u 2019. godini, BDBiH, %
Graph 2.3 Structure of working-age population by activity and sex, 2019, BDBiH, %



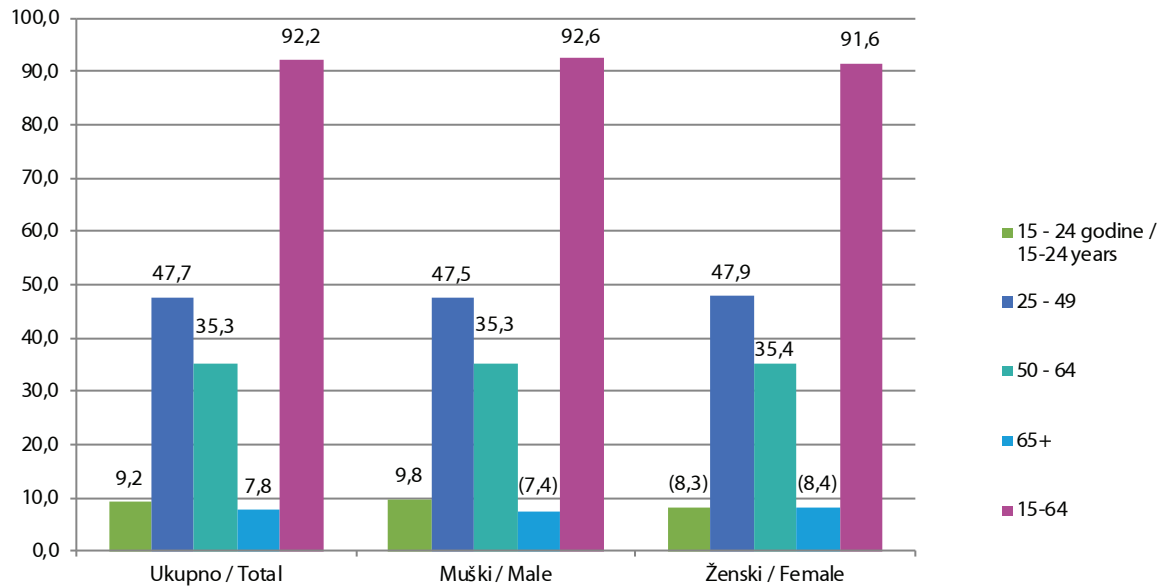
Grafikon 3. Struktura radne snage prema starosnim grupama i spolu u 2019. godini, BiH, %
Graph 3. Structure of labour force by age group and sex in 2019, BiH, %



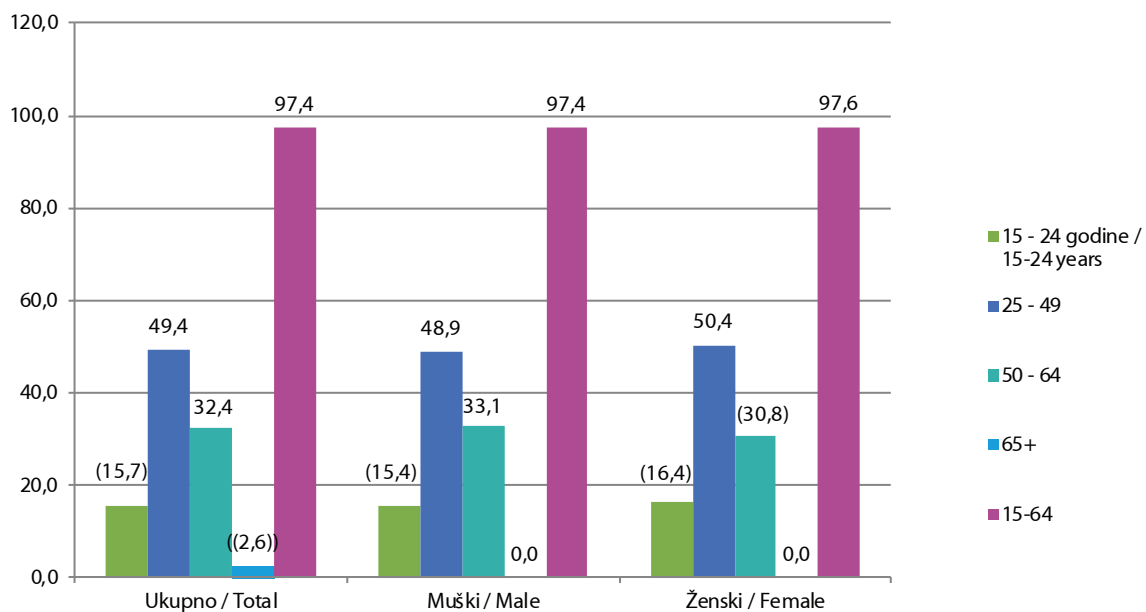
Grafikon 3.1 Struktura radne snage prema starosnim grupama i spolu u 2019. godini, FBiH, %
Graph 3.1 Structure of labour force by age group and sex in 2019, FBiH, %



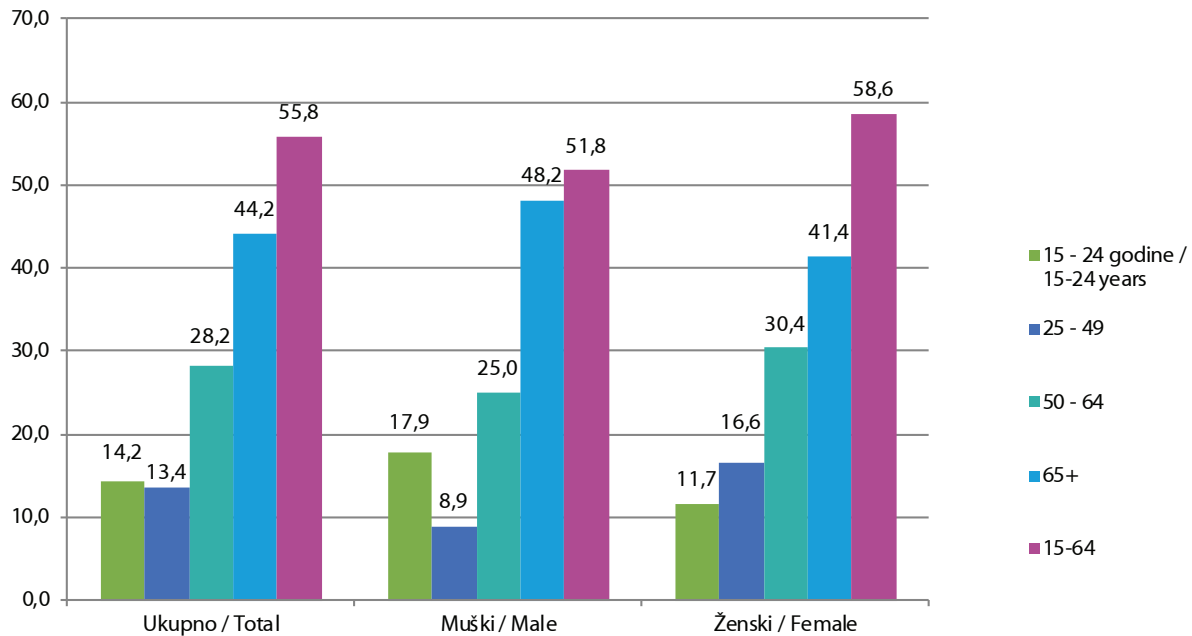
Grafikon 3.2 Struktura radne snage prema starosnim grupama i spolu u 2019. godini, RS, %
Graph 3.2 Structure of labour force by age group and sex in 2019, RS, %



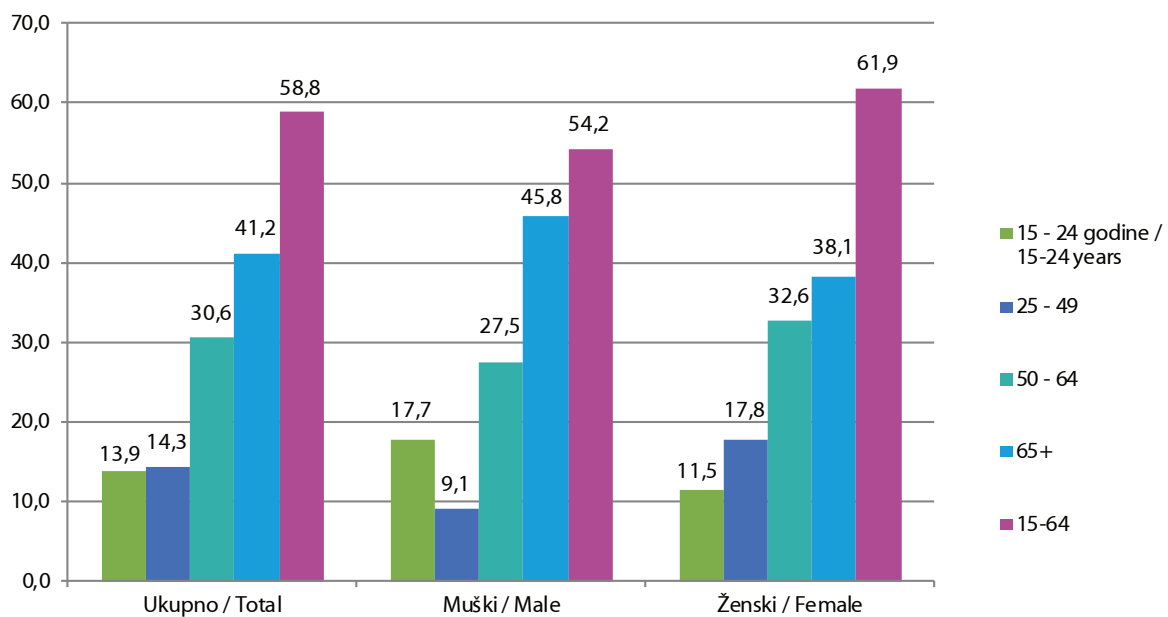
Grafikon 3.3 Struktura radne snage prema starosnim grupama i spolu u 2019. godini, BDBiH, %
Graph 3.3 Structure of labour force by age group and sex in 2019, BDBiH, %



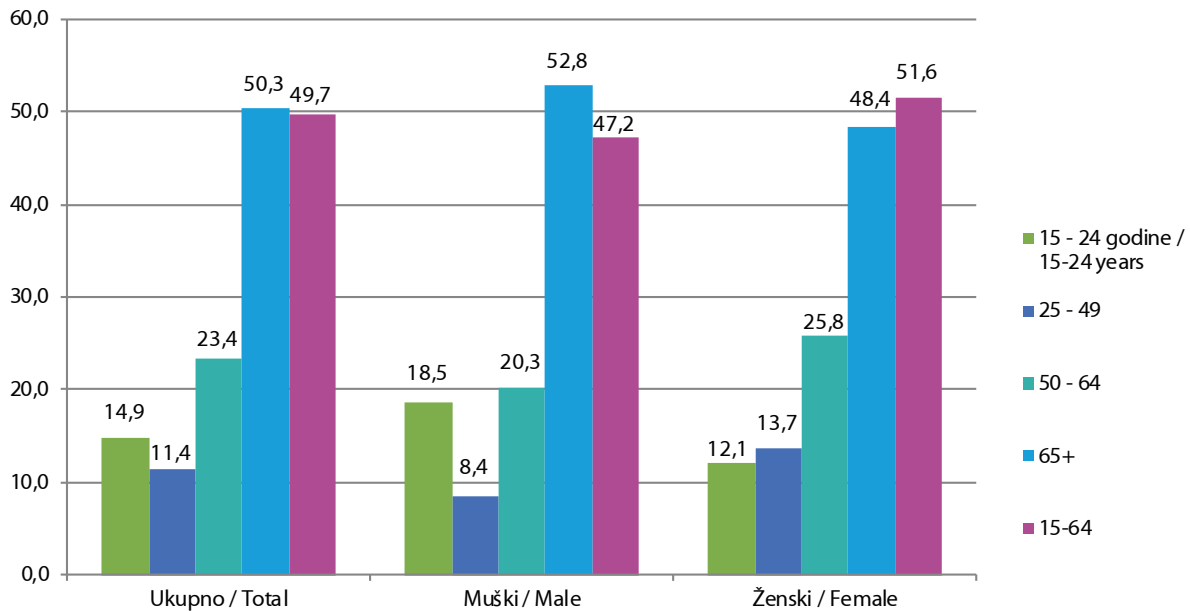
Grafikon 4. Struktura neaktivnih osoba prema starosnim grupama i spolu u 2019. godini, BiH, %
Graph 4. Structure of inactive persons by age group and sex in 2019, BiH, %



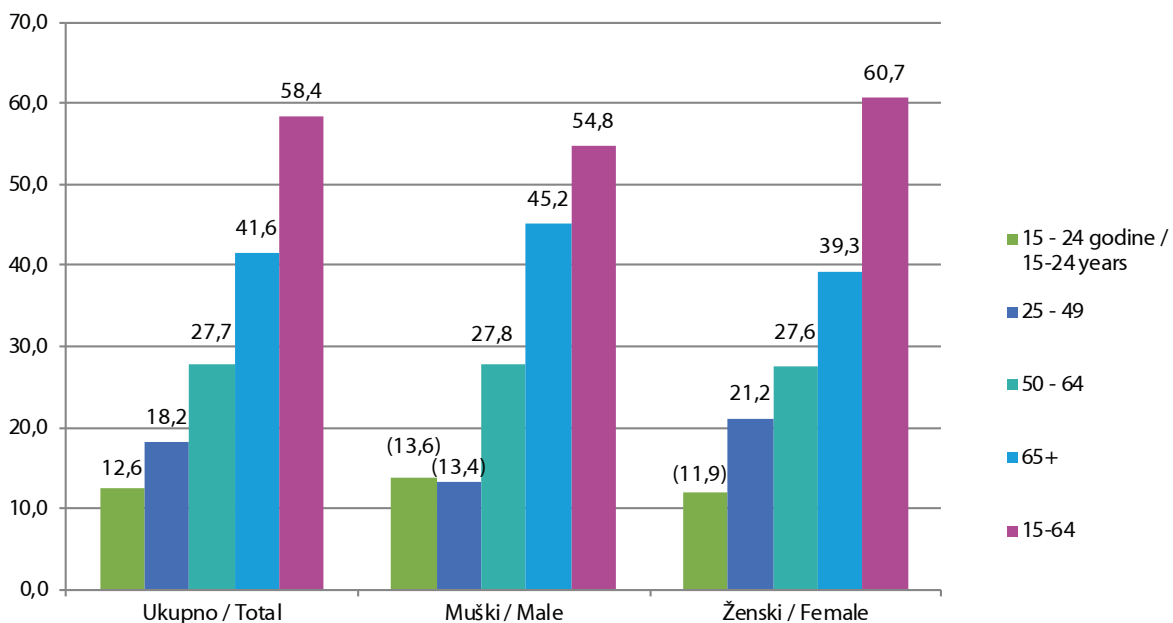
Grafikon 4.1 Struktura neaktivnih osoba prema starosnim grupama i spolu u 2019. godini, FBiH, %
Graph 4.1 Structure of inactive persons by age group and sex in 2019, FBiH, %



Grafikon 4.2 Struktura neaktivnih osoba prema starosnim grupama i spolu u 2019. godini, RS, %
Graph 4.2 Structure of inactive persons by age group and sex in 2019, RS, %

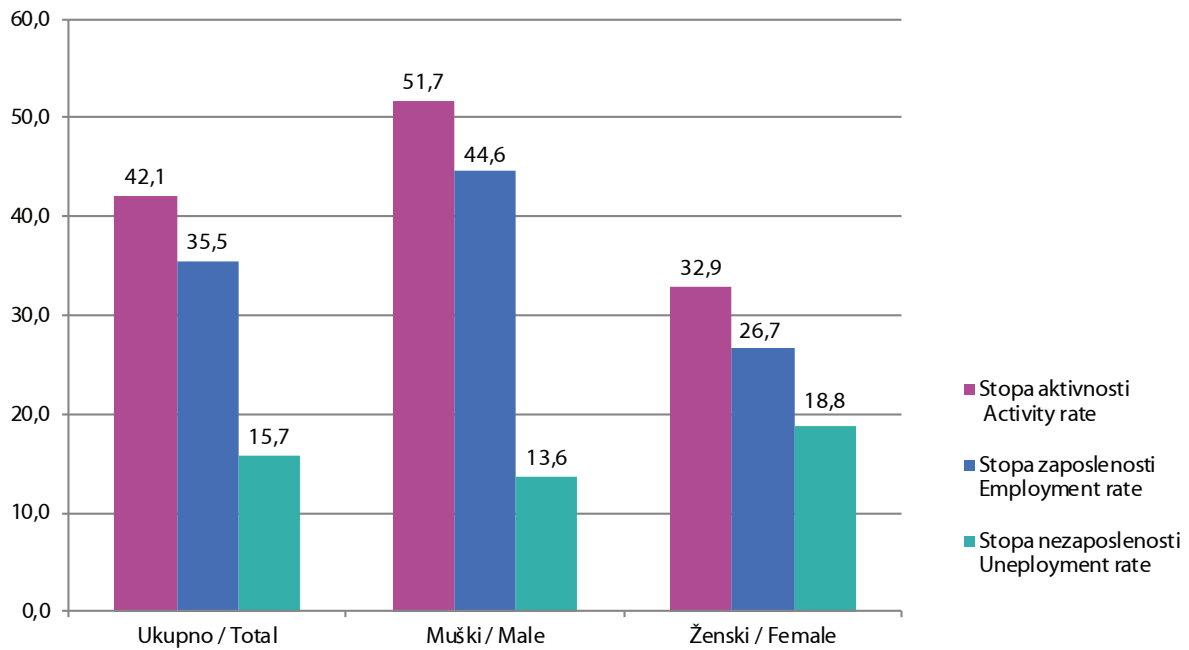


Grafikon 4.3 Struktura neaktivnih osoba prema starosnim grupama i spolu u 2019. godini, BDBiH, %
Graph 4.3 Structure of inactive persons by age group and sex in 2019, BDBiH, %



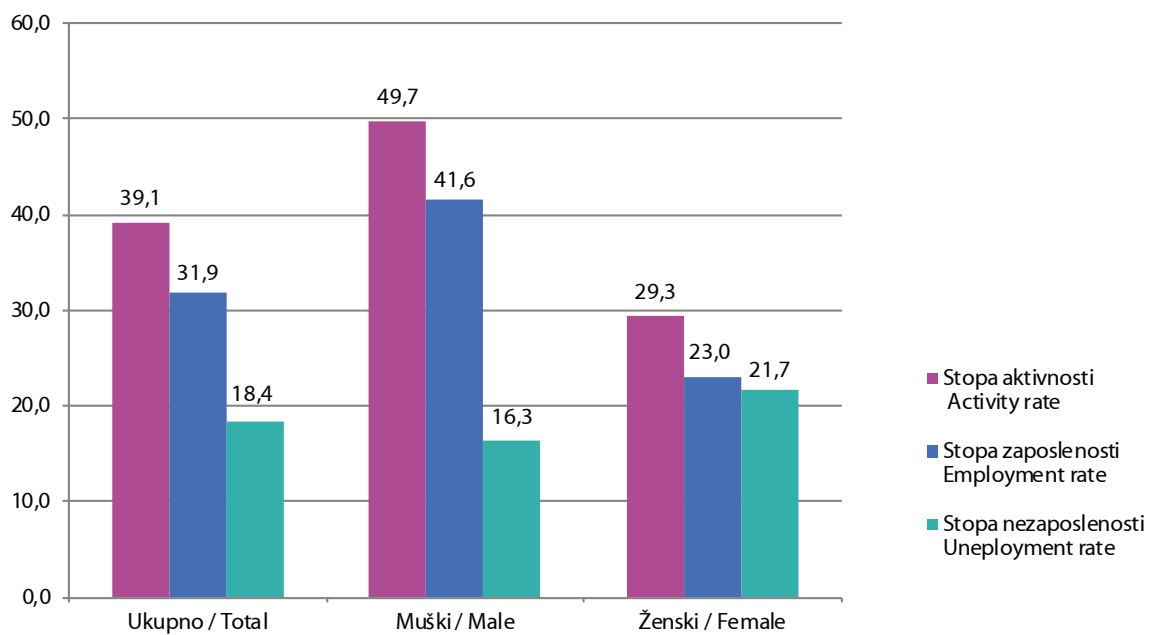
Grafikon 5. Mjere aktivnosti stanovništva po spolu u 2019. godini, BiH, %

Graph 5. Measures of the population activity by sex in 2019, BiH, %

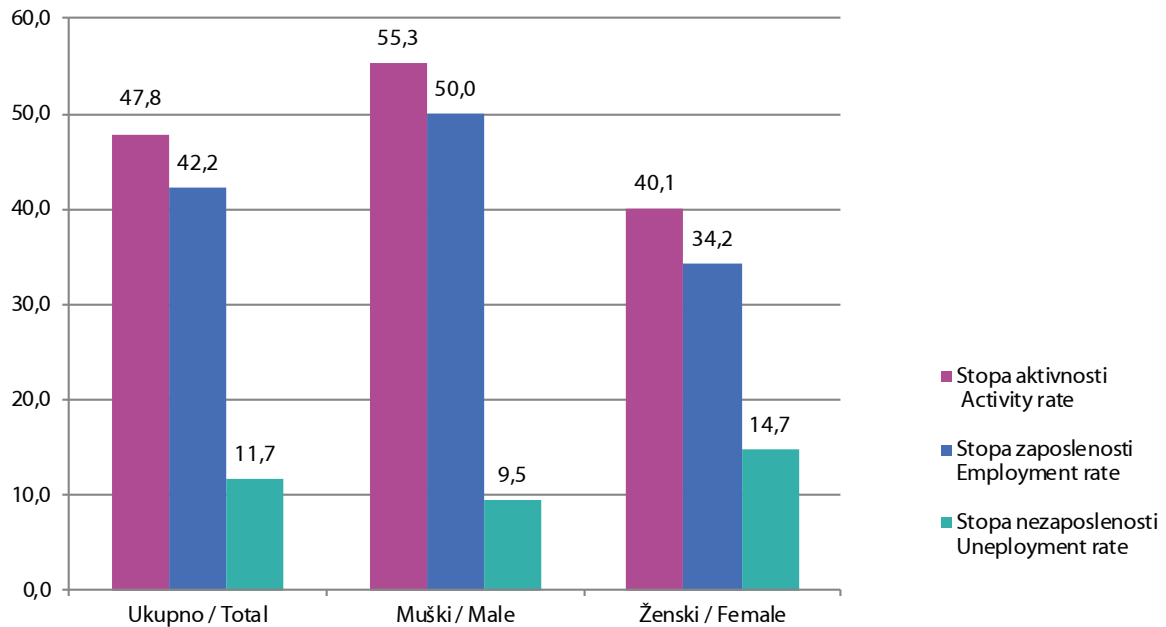


Grafikon 5.1 Mjere aktivnosti stanovništva po spolu u 2019. godini, FBiH, %

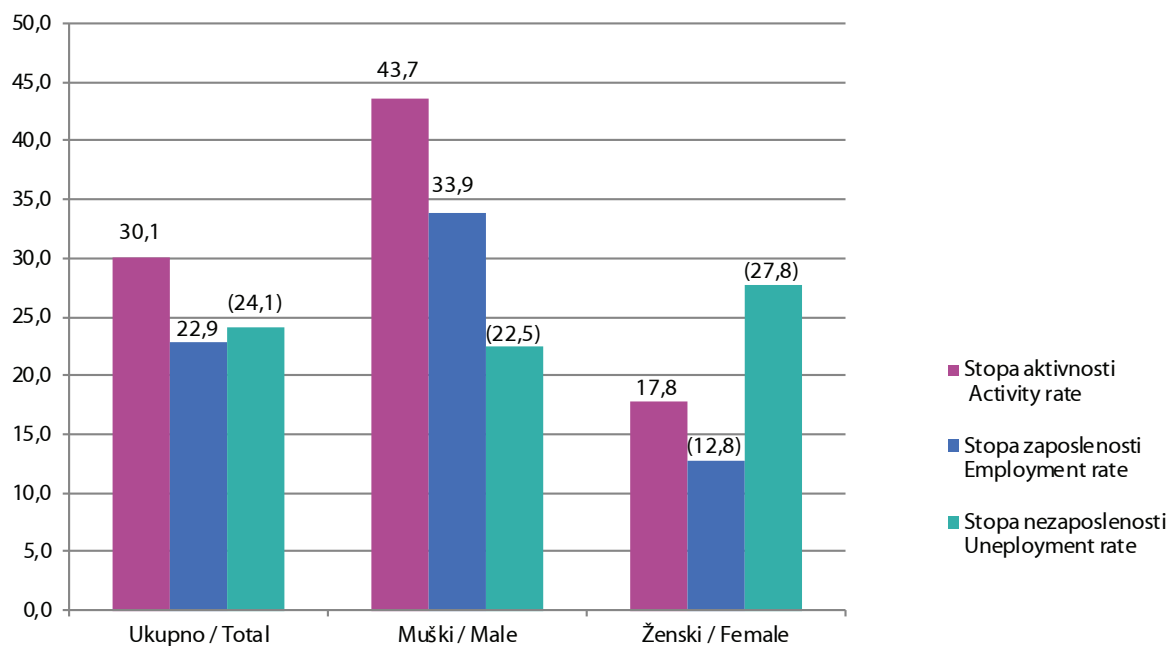
Graph 5.1 Measures of the population activity by sex in 2019, FBiH, %



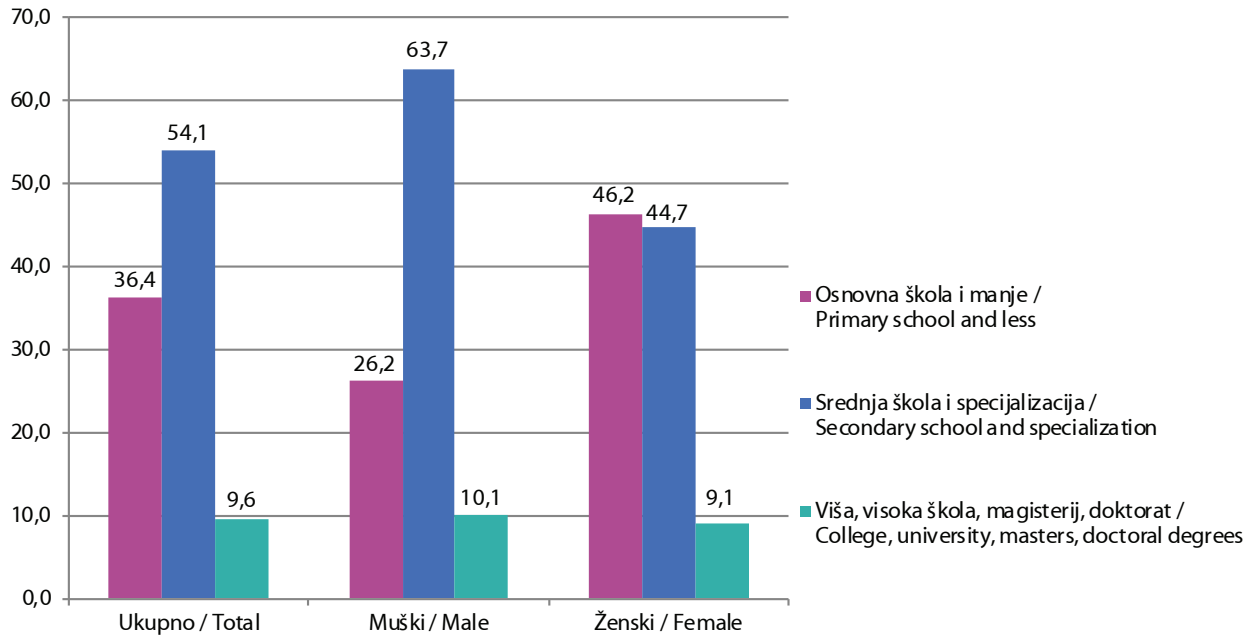
Grafikon 5.2 Mjere aktivnosti stanovništva po spolu u 2019. godini, RS, %
Graph 5.2 Measures of the population activity by sex in 2019, RS, %



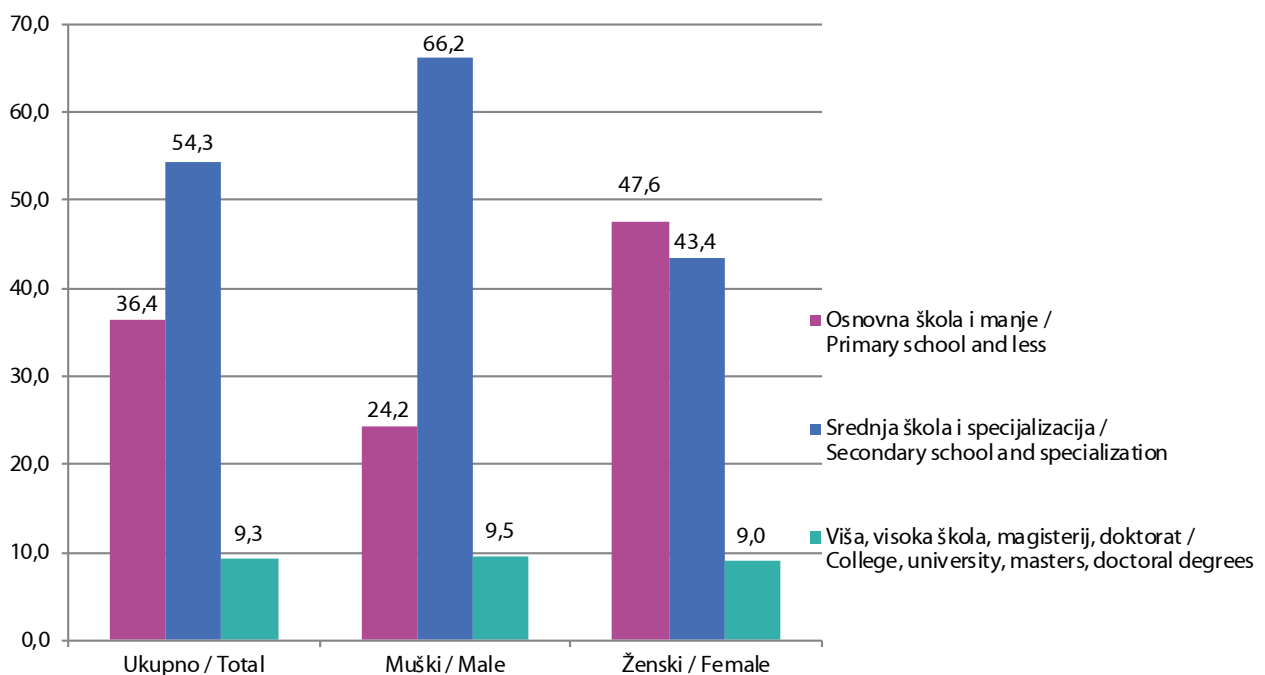
Grafikon 5.3 Mjere aktivnosti stanovništva po spolu u 2019. godini, BDBiH, %
Graph 5.3 Measures of the population activity by sex in 2019, BDBiH, %



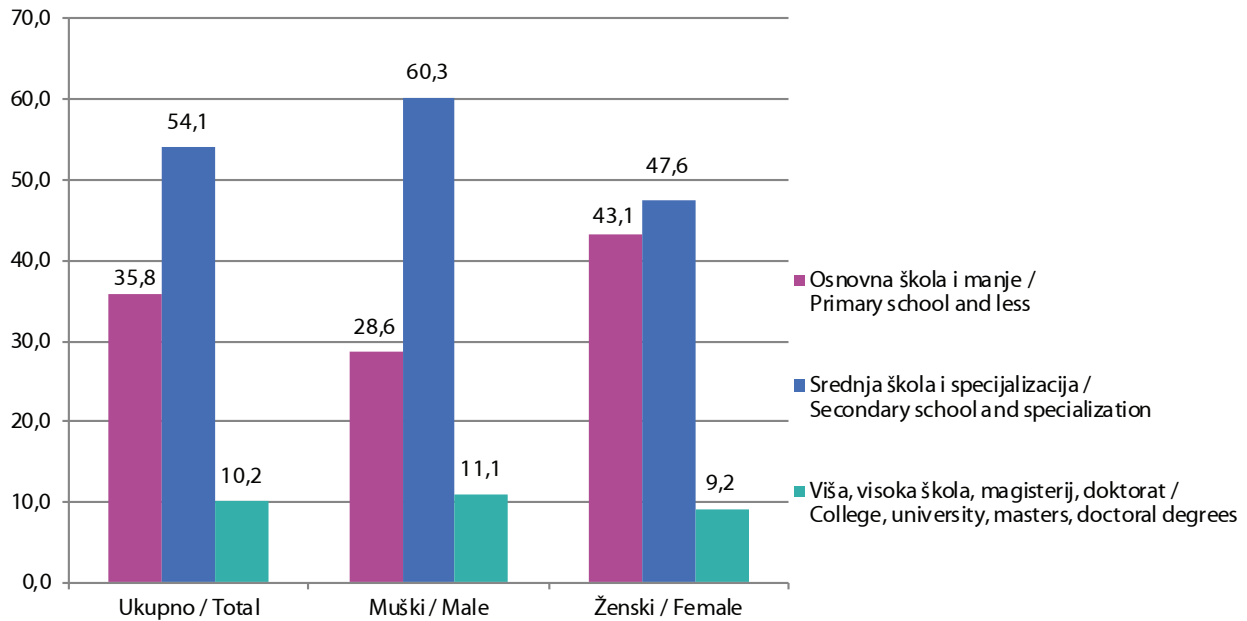
Grafikon 6. Radno sposobno stanovništvo prema najvišoj završenoj školskoj spremi i spolu u 2019. godini, BiH, %
Graph 6. Working-age population by the highest level of education attained and sex in 2019, BiH, %



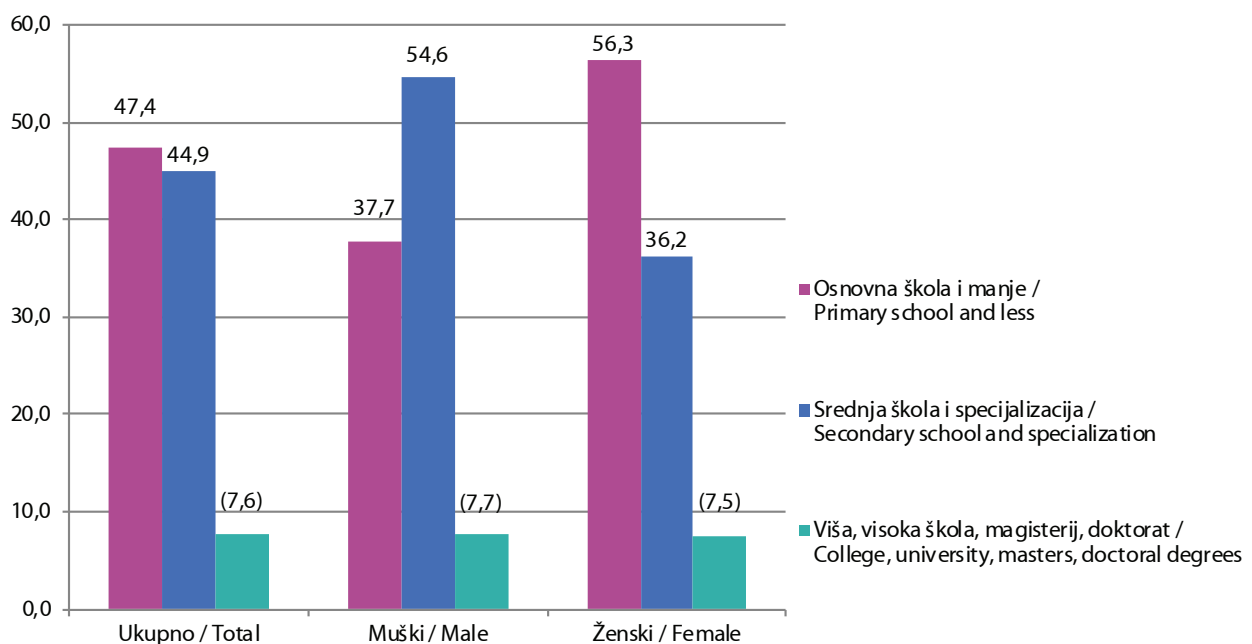
Grafikon 6.1 Radno sposobno stanovništvo prema najvišoj završenoj školskoj spremi i spolu u 2019. godini, FBiH, %
Graph 6.1 Working-age population by the highest level of education attained and sex in 2019, FBiH, %



Grafikon 6.2 Radno sposobno stanovništvo prema najvišoj završenoj školskoj spremi i spolu u 2019. godini, RS, %
Graph 6.2 Working-age population by the highest level of education attained and sex in 2019, RS, %

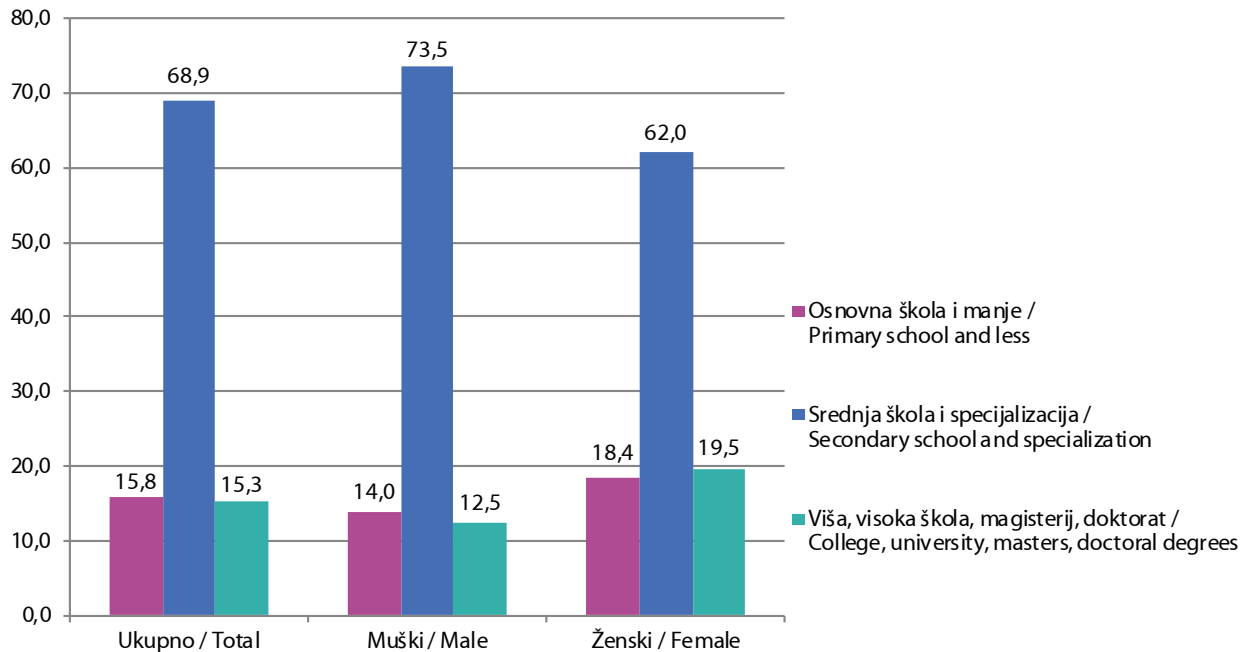


Grafikon 6.3 Radno sposobno stanovništvo prema najvišoj završenoj školskoj spremi i spolu u 2019. godini, BDBiH, %
Graph 6.3 Working-age population by the highest level of education attained and sex in 2019, BDBiH, %



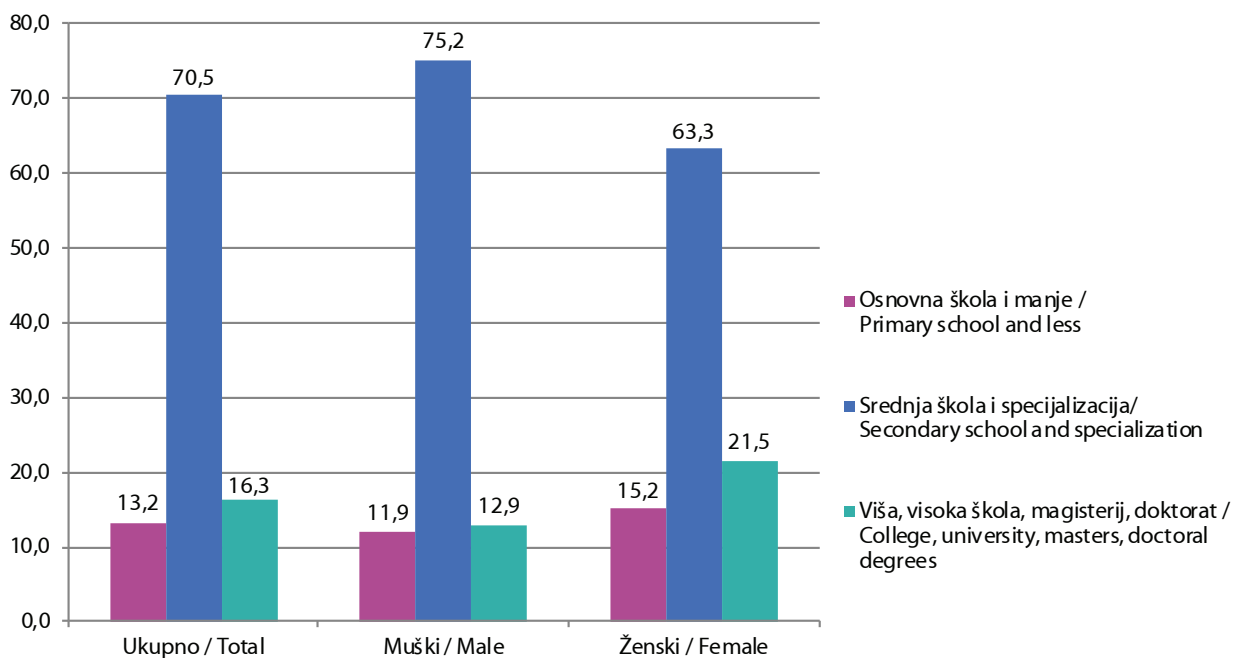
Grafikon 7. Radna snaga prema najvišoj završenoj školskoj spremi i spolu u 2019. godini, BiH, %

Graph 7. Labour force by highest level of education attained and sex in 2019, BiH, %



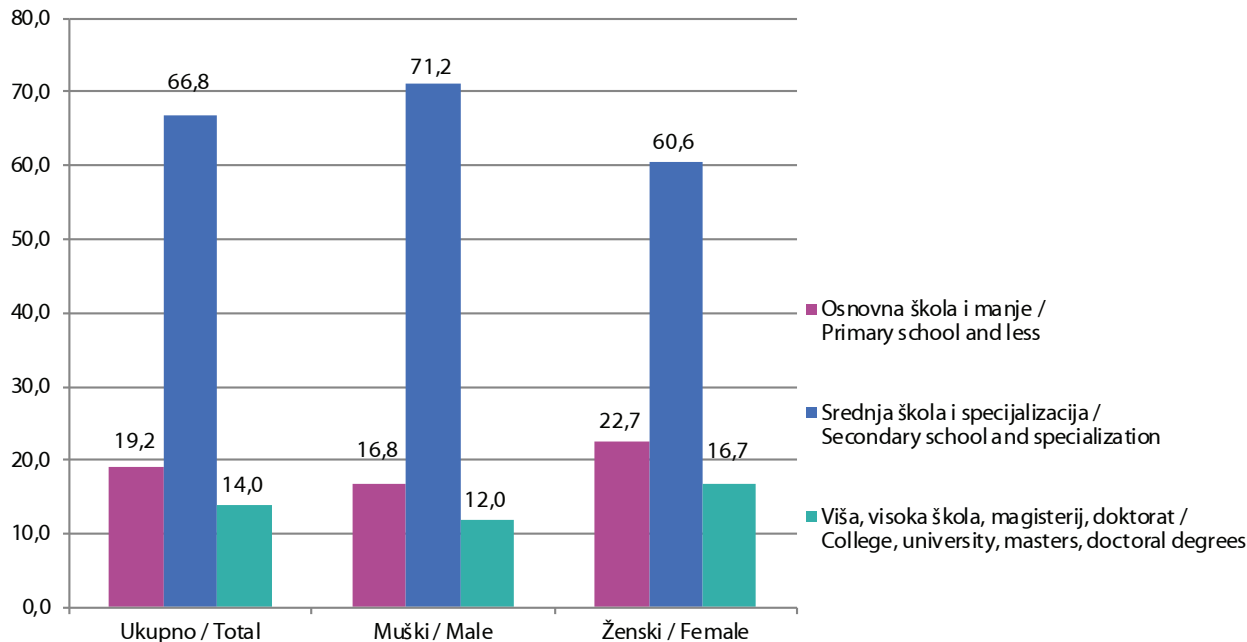
Grafikon 7.1 Radna snaga prema najvišoj završenoj školskoj spremi i spolu u 2019. godini, FBiH, %

Graph 7.1 Labour force by highest level of education attained and sex in 2019, FBiH, %



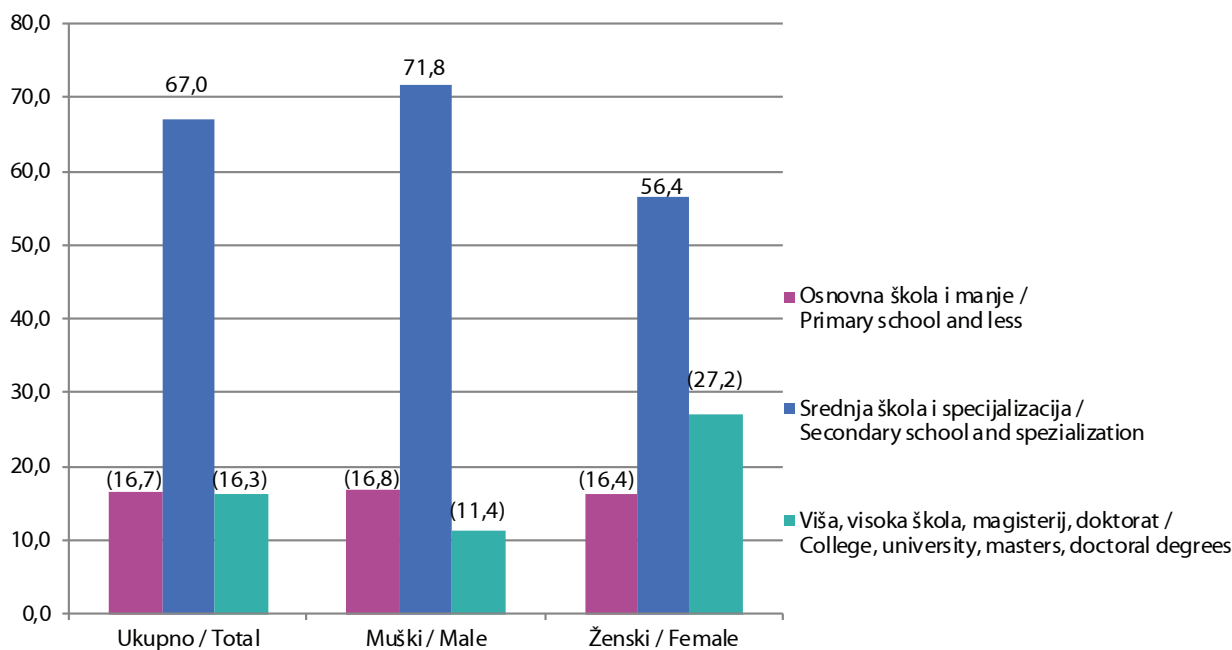
Grafikon 7.2 Radna snaga prema najvišoj završenoj školskoj spremi i spolu u 2019. godini, RS, %

Graph 7.2 Labour force by highest level of education attained and sex in 2019, RS, %



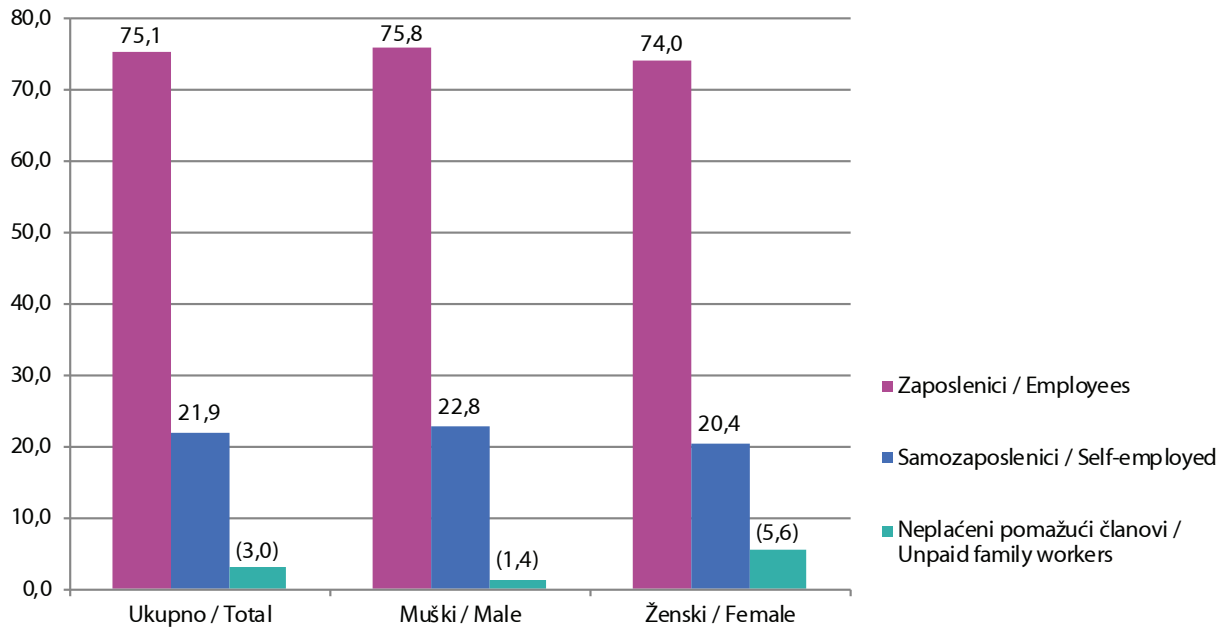
Grafikon 7.3 Radna snaga prema najvišoj završenoj školskoj spremi i spolu u 2019. godini, BDBiH, %

Graph 7.3 Labour force by highest level of education attained and sex in 2019, BDBiH, %



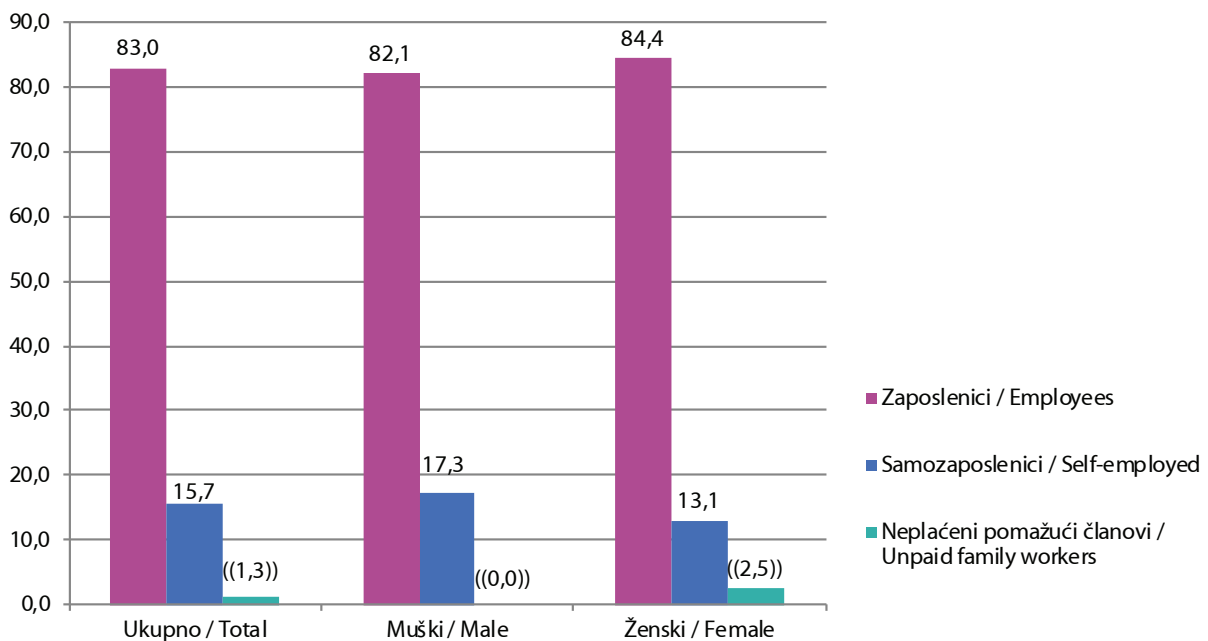
Grafikon 8. Zaposleni prema statusu u zaposlenosti i spolu u 2019. godini, BiH, %

Graph 8. Persons in employment by employment status and sex in 2019, BiH, %

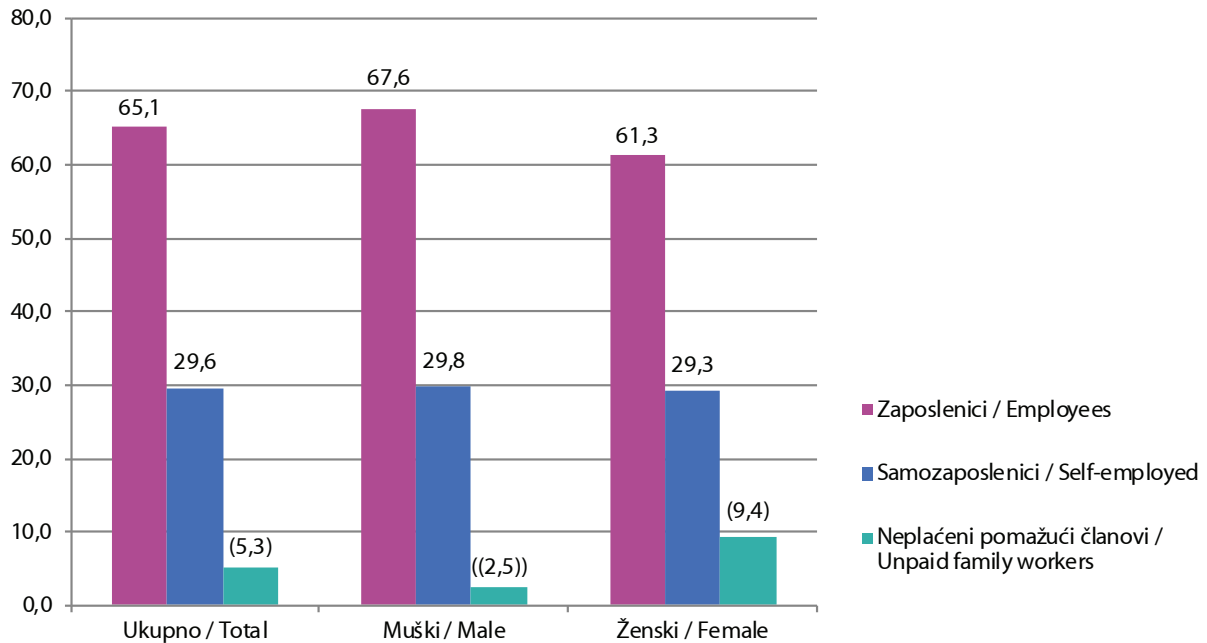


Grafikon 8.1 Zaposleni prema statusu u zaposlenosti i spolu u 2019. godini, FBiH, %

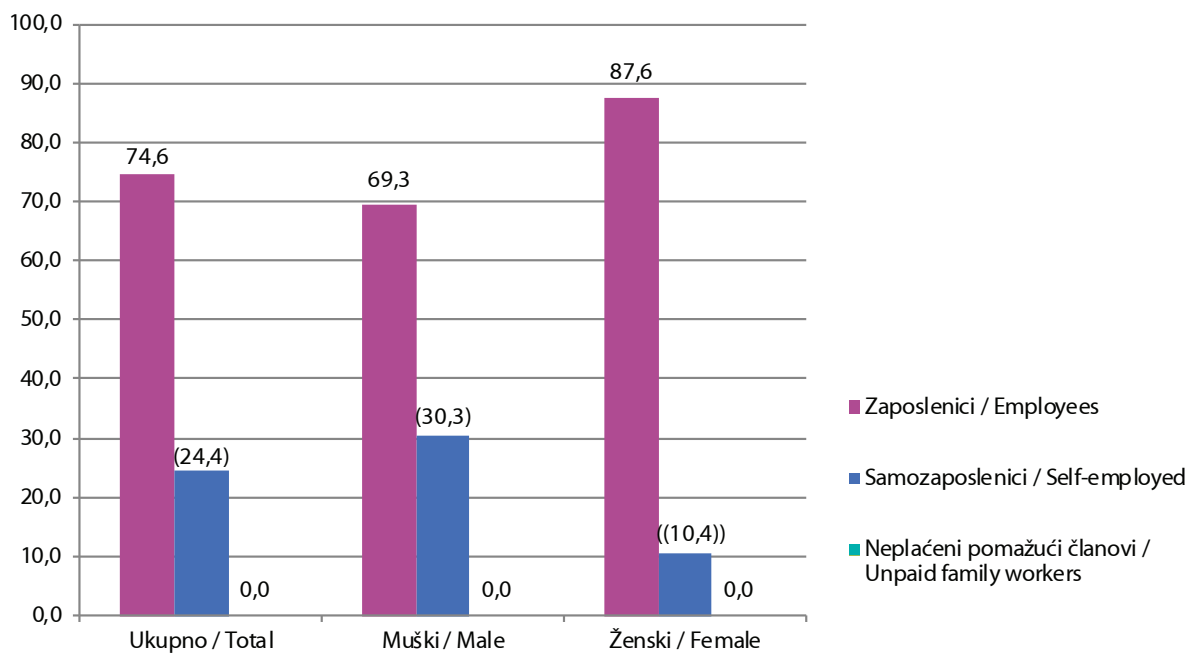
Graph 8.1 Persons in employment by employment status and sex in 2019, FBiH, %



Grafikon 8.2 Zaposleni prema statusu u zaposlenosti i spolu u 2019. godini, RS, %
Graph 8.2 Persons in employment by employment status and sex in 2019, RS, %

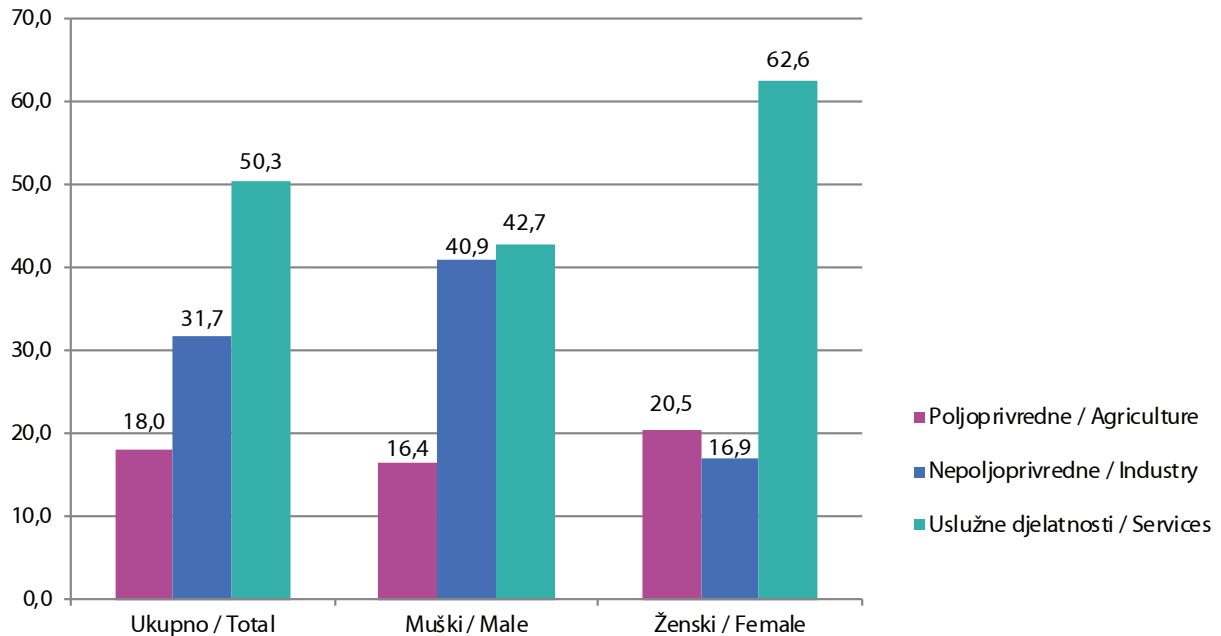


Grafikon 8.3 Zaposleni prema statusu u zaposlenosti i spolu u 2019. godini, BDBiH, %
Graph 8.3 Persons in employment by employment status and sex in 2019, BDBiH, %



Grafikon 9. Zaposleni prema grupama područja djelatnosti¹⁾ i spolu u 2019. godini, BiH, %

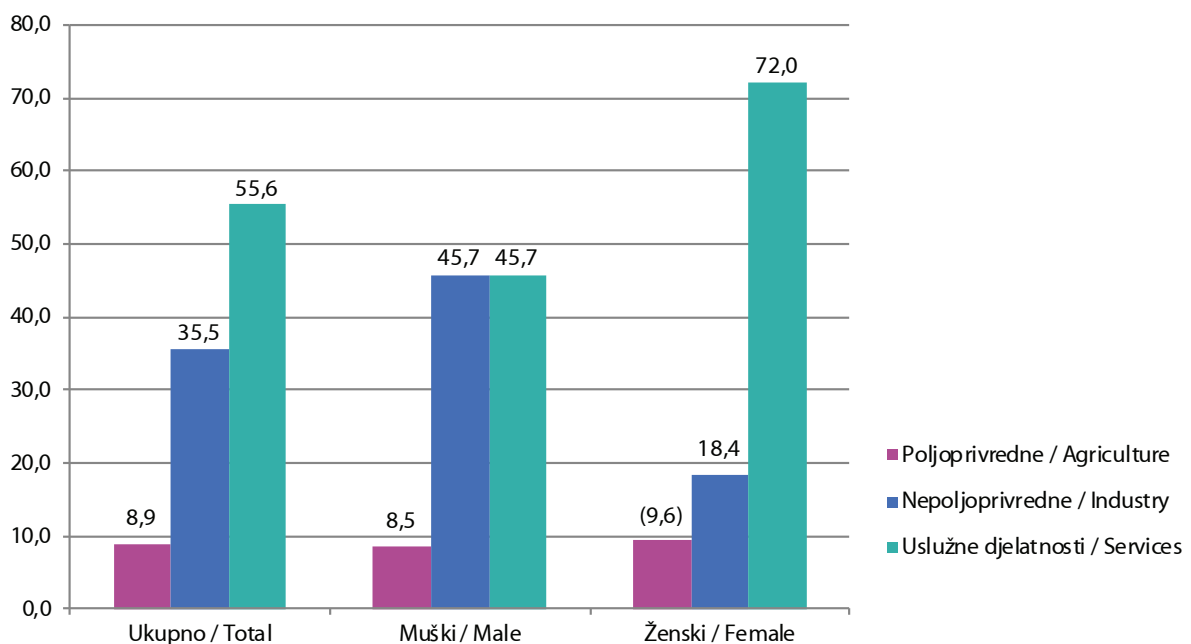
Graph 9. Persons in employment by groups of sections of economic activities¹⁾ and sex in 2019, BiH, %



¹⁾ grupe područja djelatnosti (NACE Rev. 2): poljoprivredne (A), nepoljoprivredne (B,C,D,E,F), uslužne (G,H,I,J,K,L,M,N,O,P,Q,R,S,T,U)
groups of activity's section (NACE Rev. 2): agriculture (A), industry (B,C,D,E,F), services (G,H,I,J,K,L,M,N,O,P,Q,R,S,T,U)

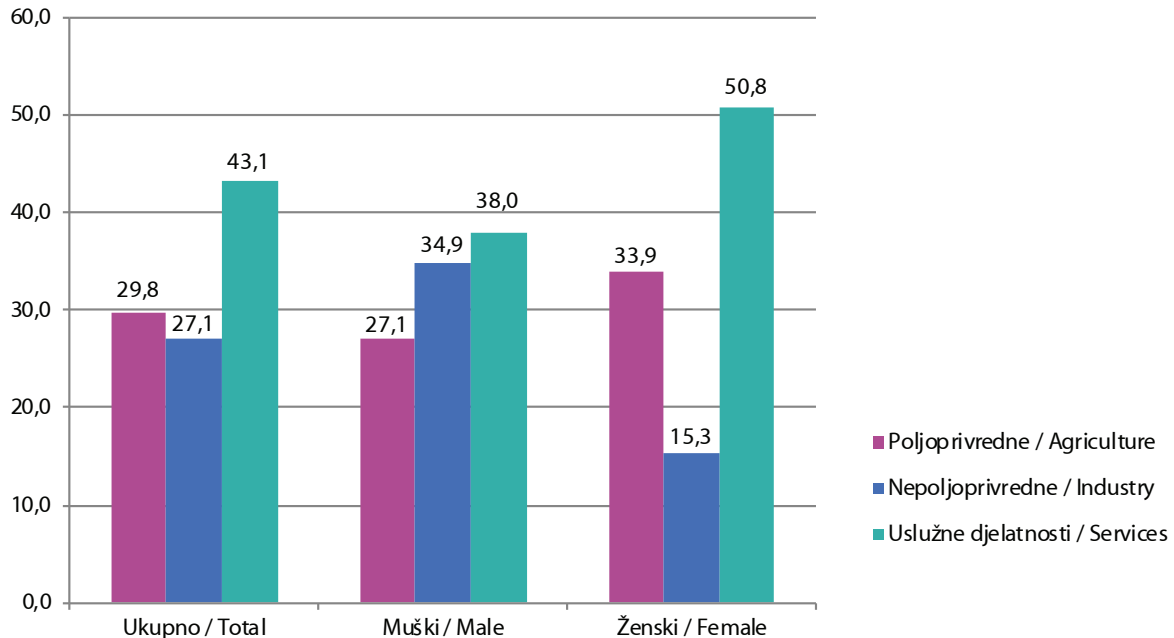
Grafikon 9.1. Zaposleni prema grupama područja djelatnosti¹⁾ i spolu u 2019. godini, FBiH, %

Graph 9.1. Persons in employment by groups of sections of economic activities¹⁾ and sex in 2019, FBiH, %



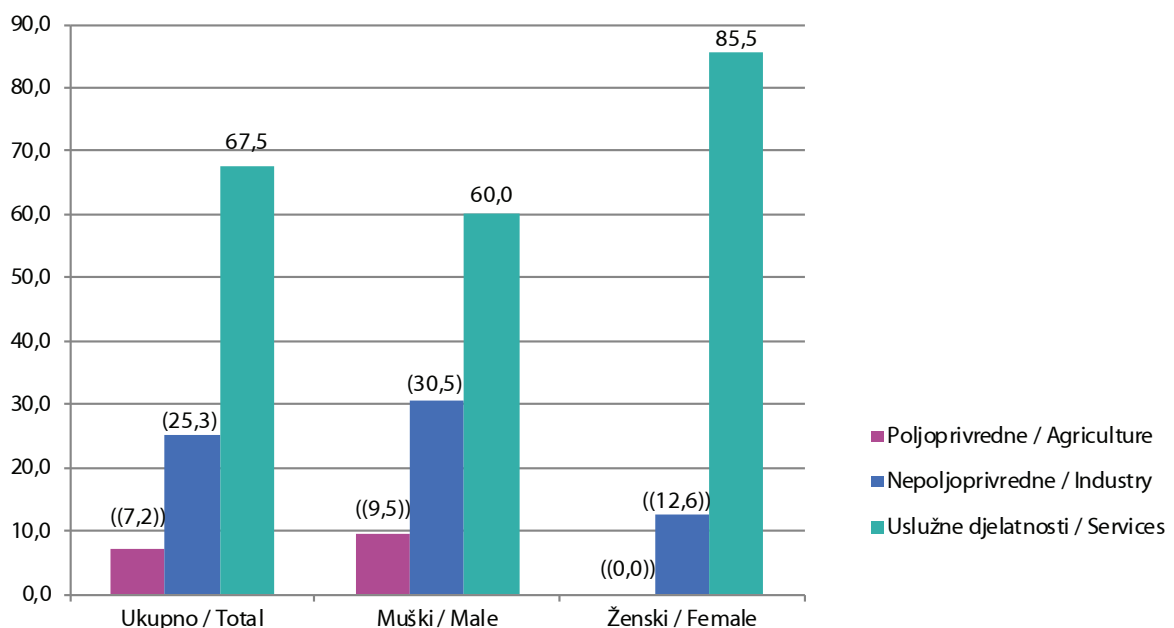
¹⁾ grupe područja djelatnosti (NACE Rev. 2): poljoprivredne (A), nepoljoprivredne (B,C,D,E,F), uslužne (G,H,I,J,K,L,M,N,O,P,Q,R,S,T,U)
groups of activity's section (NACE Rev. 2): agriculture (A), industry (B,C,D,E,F), services (G,H,I,J,K,L,M,N,O,P,Q,R,S,T,U)

Grafikon 9.2. Zaposleni prema grupama područja djelatnosti¹⁾ i spolu u 2019. godini, RS, %
Graph 9.2. Persons in employment by groups of sections of economic activities¹⁾ and sex in 2019, RS, %



¹⁾ grupe područja djelatnosti (NACE Rev. 2): poljoprivredne (A), nepoljoprivredne (B,C,D,E,F), uslužne (G,H,I,J,K,L,M,N,O,P,Q,R,S,T,U)
groups of activity's section (NACE Rev. 2): agriculture (A), industry (B,C,D,E,F), services (G,H,I,J,K,L,M,N,O,P,Q,R,S,T,U)

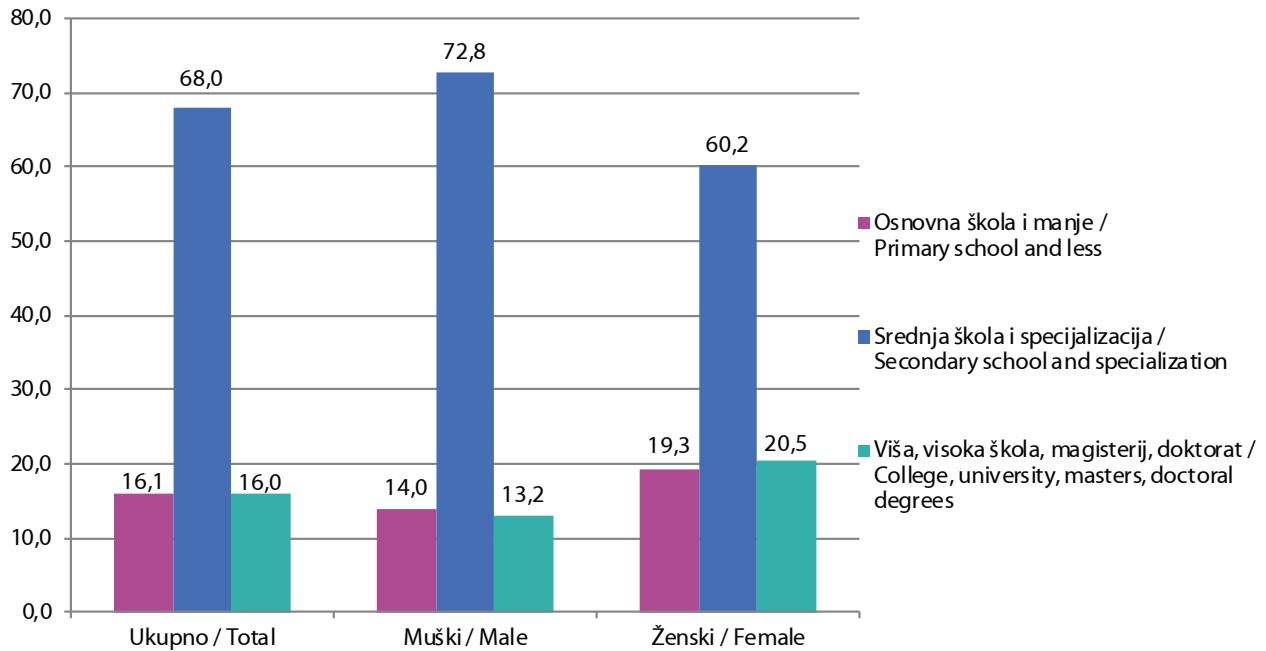
Grafikon 9.3. Zaposleni prema grupama područja djelatnosti¹⁾ i spolu u 2019. godini, BDBiH, %
Graph 9.3. Persons in employment by groups of sections of economic activities¹⁾ and sex in 2019, BDBiH, %



¹⁾ grupe područja djelatnosti (NACE Rev. 2): poljoprivredne (A), nepoljoprivredne (B,C,D,E,F), uslužne (G,H,I,J,K,L,M,N,O,P,Q,R,S,T,U)
groups of activity's section (NACE Rev. 2): agriculture (A), industry (B,C,D,E,F), services (G,H,I,J,K,L,M,N,O,P,Q,R,S,T,U)

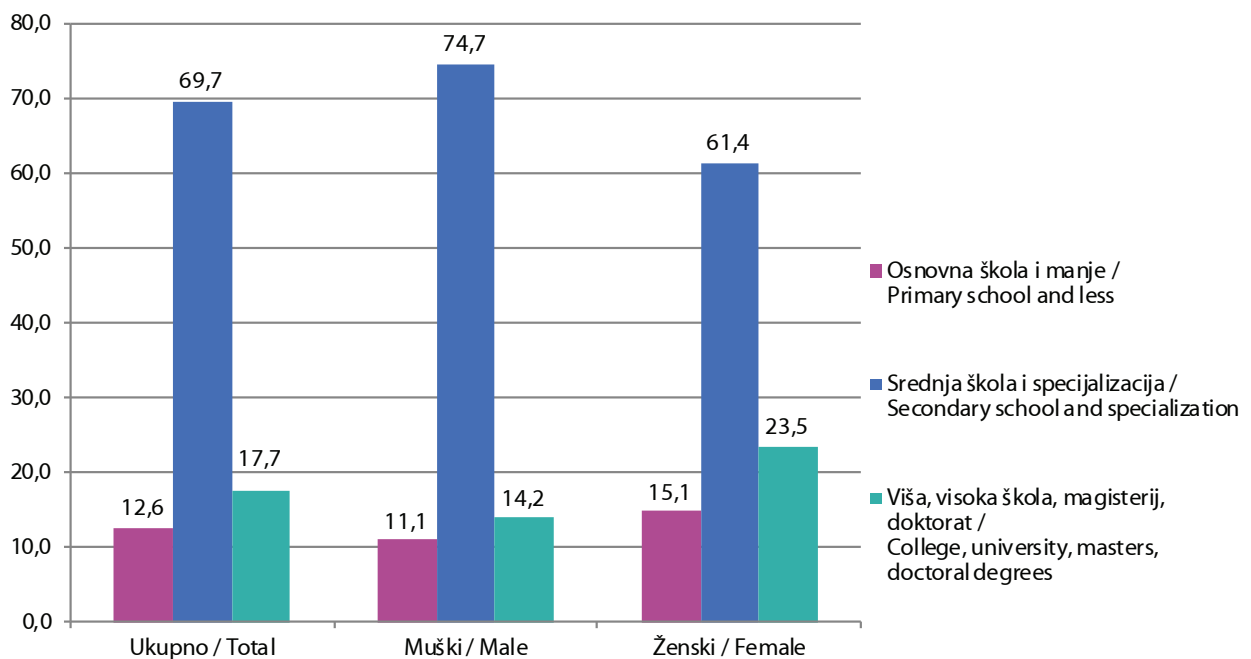
Grafikon 10. Zaposleni prema najvišoj završenoj školskoj spremi i spolu u 2019. godini, BiH, %

Graph 10. Persons in employment by the highest level of education attained and sex in 2019, BiH, %



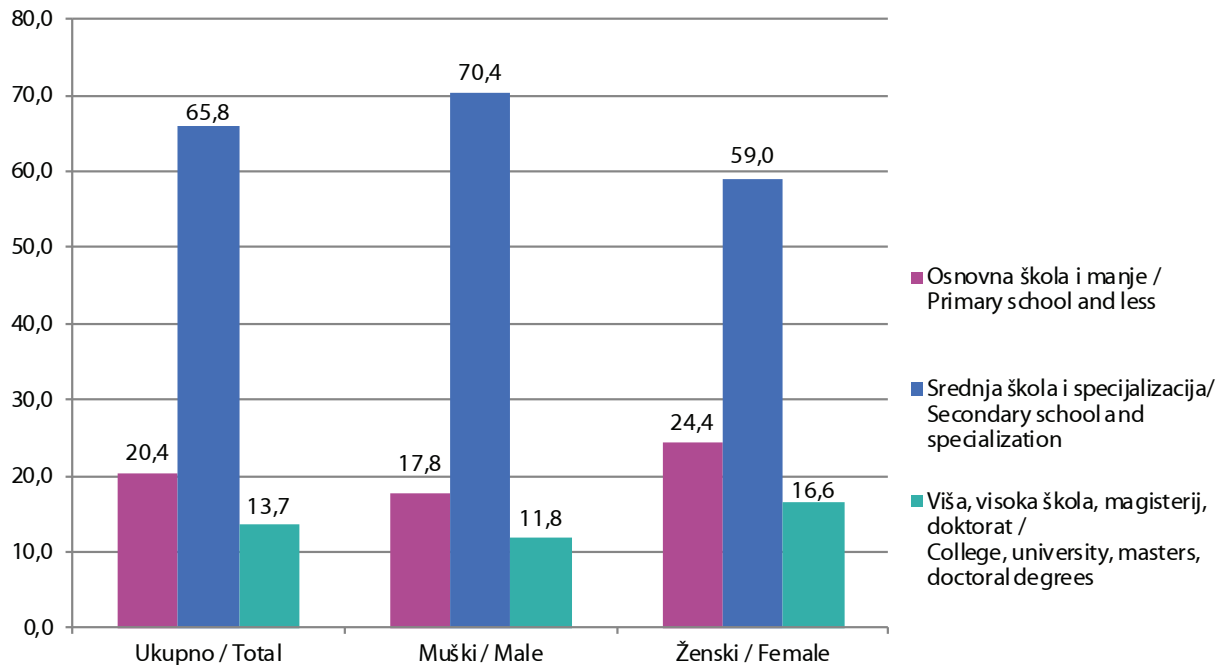
Grafikon 10.1 Zaposleni prema najvišoj završenoj školskoj spremi i spolu u 2019. godini, FBiH, %

Graph 10.1 Persons in employment by the highest level of education attained and sex in 2019, FBiH, %



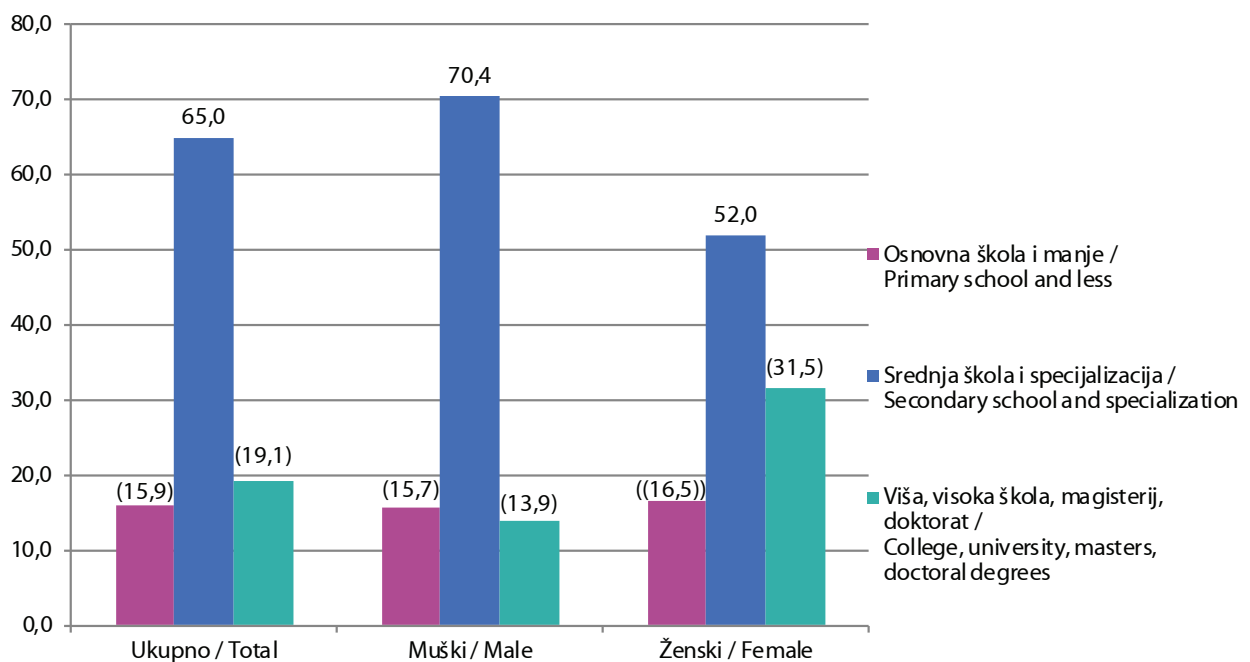
Grafikon 10.2 Zaposleni prema najvišoj završenoj školskoj spremi i spolu u 2019. godini, RS, %

Graph 10.2 Persons in employment by the highest level of education attained and sex in 2019, RS, %



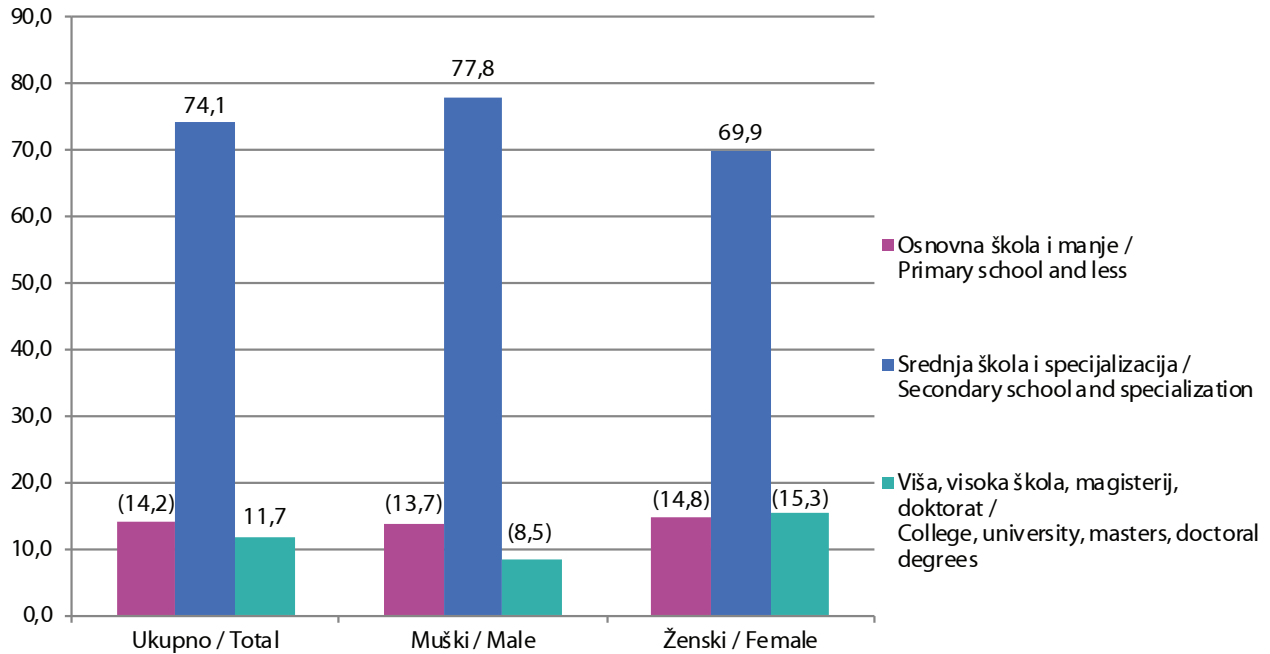
Grafikon 10.3 Zaposleni prema najvišoj završenoj školskoj spremi i spolu u 2019. godini, BDBiH, %

Graph 10.3 Persons in employment by the highest level of education attained and sex in 2019, BDBiH, %



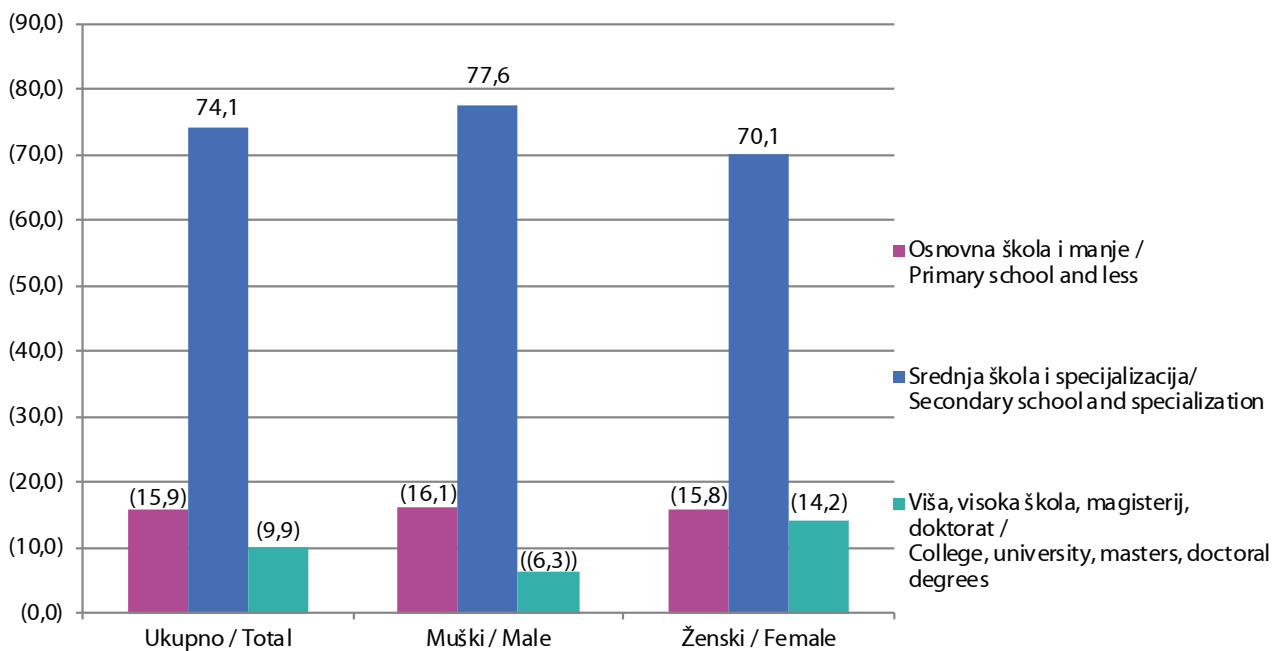
Grafikon 11. Nezaposleni prema najvišoj završenoj školskoj spremi i spolu u 2019. godini, BiH, %

Graph 11. Unemployed persons by the highest education level attained and sex in 2019, BiH, %



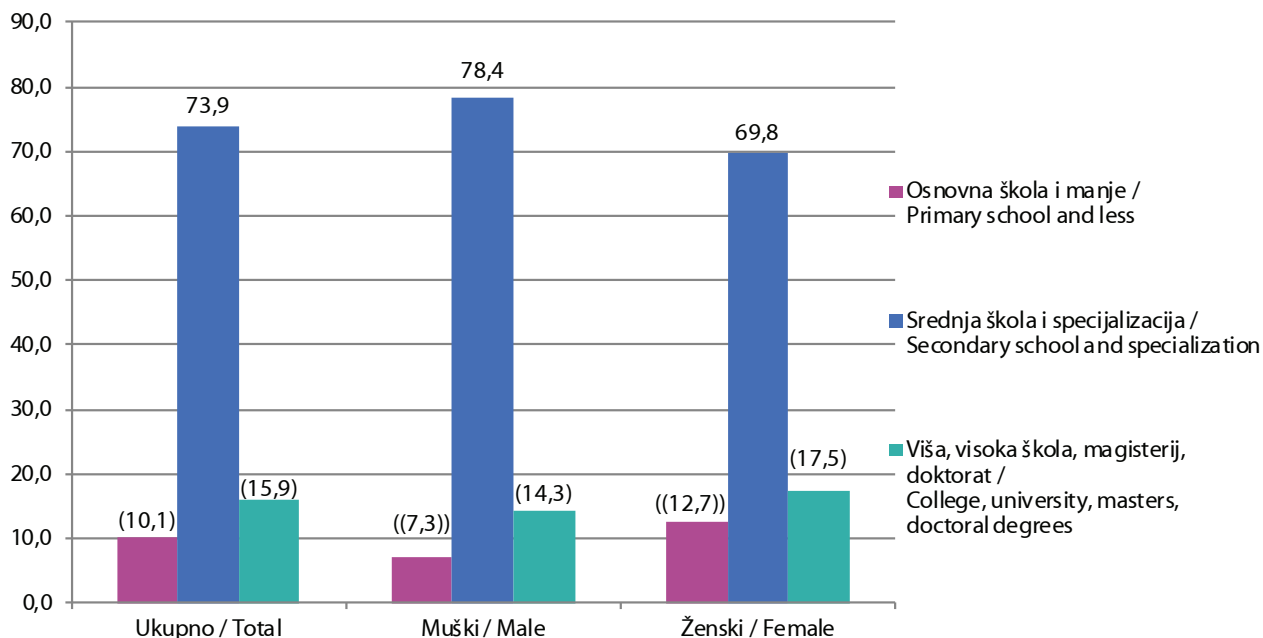
Grafikon 11.1 Nezaposleni prema najvišoj završenoj školskoj spremi i spolu u 2019. godini, FBiH, %

Graph 11.1 Unemployed persons by the highest education level attained and sex in 2019, FBiH, %



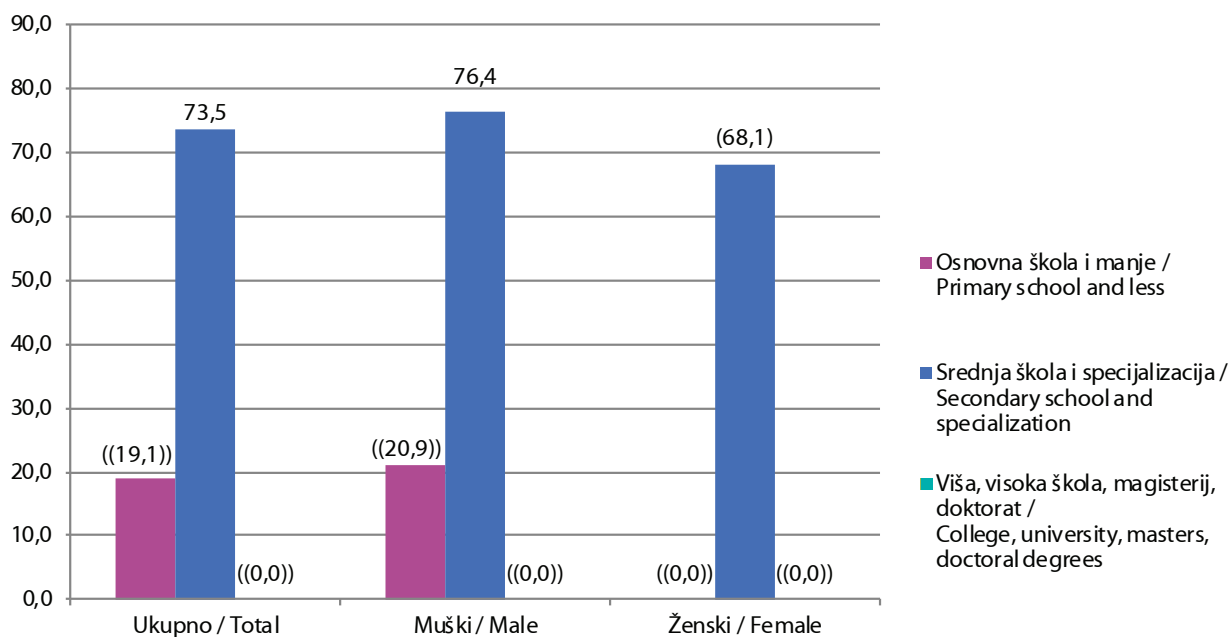
Grafikon 11.2 Nezaposleni prema najvišoj završenoj školskoj spremi i spolu u 2019. godini, RS, %

Graph 11.2 Unemployed persons by the highest education level attained and sex in 2019, RS, %



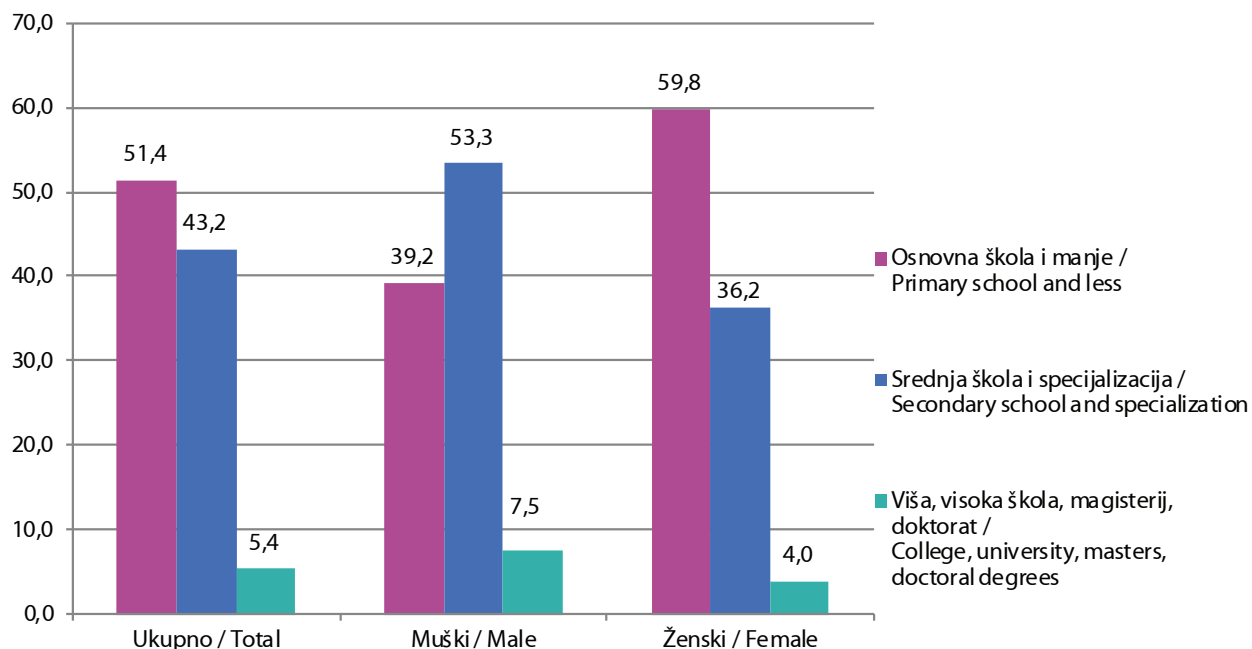
Grafikon 11.3 Nezaposleni prema najvišoj završenoj školskoj spremi i spolu u 2019. godini, BDBiH, %

Graph 11.3 Unemployed persons by the highest education level attained and sex in 2019, BDBiH, %



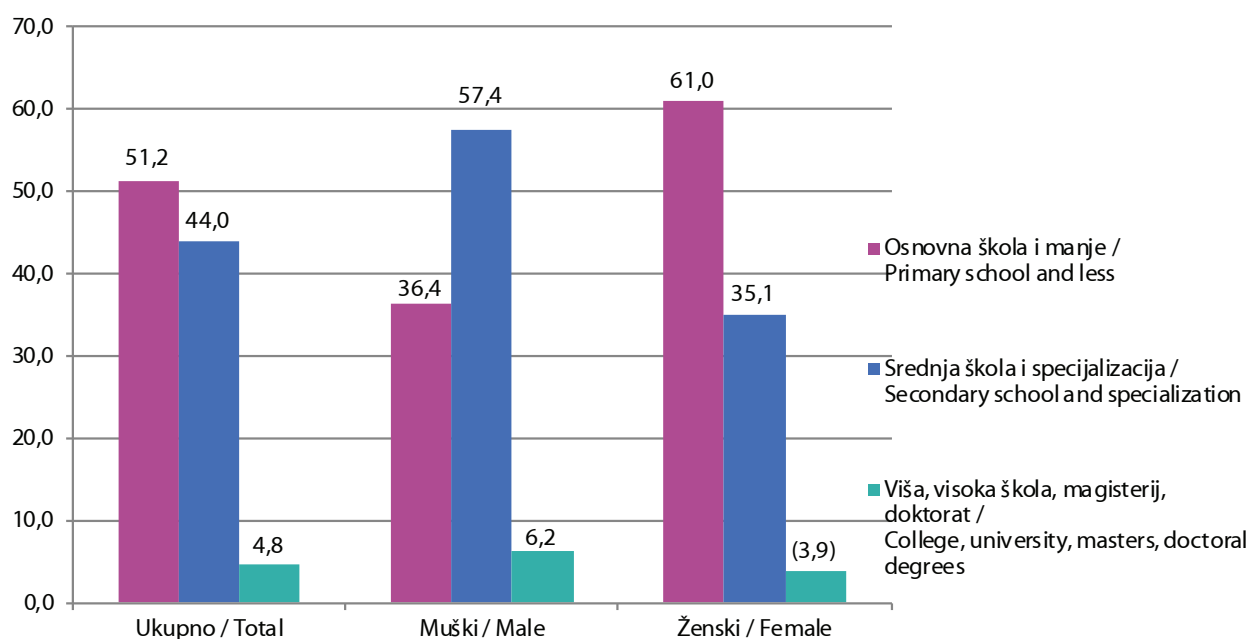
Grafikon 12. Neaktivne osobe prema najvišoj završenoj školskoj spremi i spolu u 2019. godini, BiH, %

Graph 12. Inactive persons by the highest level of education attained and sex in 2019, B&H, %



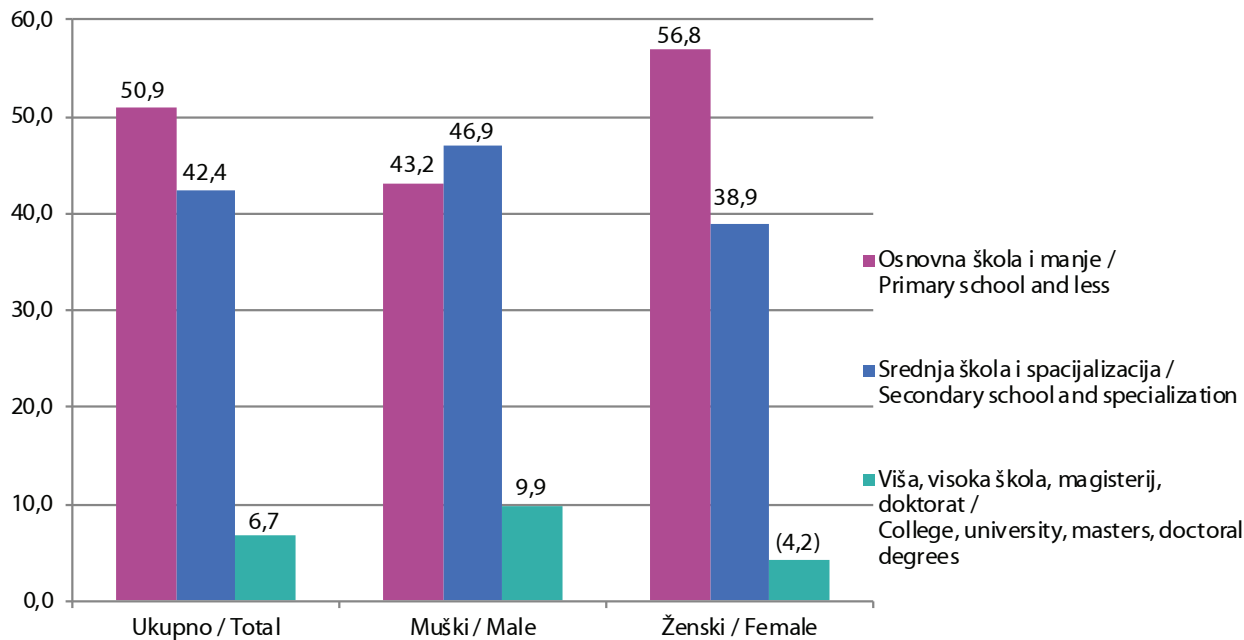
Grafikon 12.1 Neaktivne osobe prema najvišoj završenoj školskoj spremi i spolu u 2019. godini, FBiH, %

Graph 12.1 Inactive persons by the highest level of education attained and sex in 2019, FBiH, %



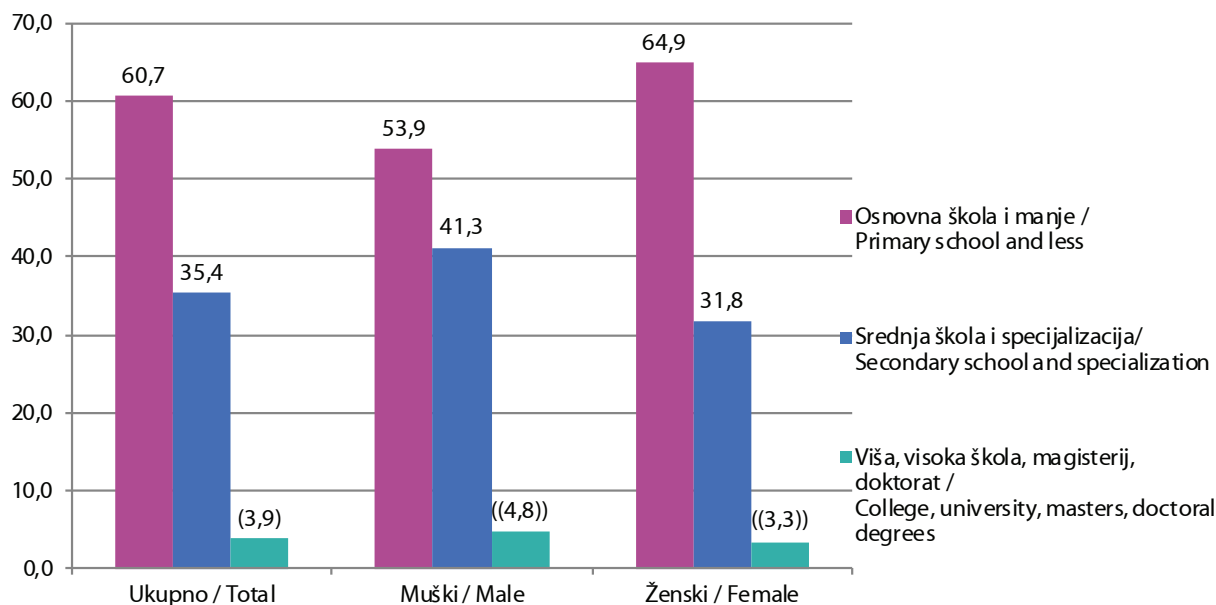
Grafikon 12.2 Neaktivne osobe prema najvišoj završenoj školskoj spremi i spolu u 2019. godini, RS, %

Graph 12.2 Inactive persons by the highest level of education attained and sex in 2019, RS, %



Grafikon 12.3 Neaktivne osobe prema najvišoj završenoj školskoj spremi i spolu u 2019. godini, BDBiH, %

Graph 12.3 Inactive persons by the highest level of education attained and sex in 2019, BDBiH, %



UPITNIK
QUESTIONNAIRE

ANKETA O RADNOJ SNAZI ARS 2019

Entitet/Distrikt						
Kanton/regija						
Šifra općine						
Šifra PK						
Redni broj domaćinstva						
Ukupan broj domaćinstava u stambenoj jedinici						
Indikator domaćinstva	1 - domaćinstvo sa Spiska ARS 4,		2 - novo domaćinstvo na datoj adresi			
Broj telefona domaćinstva (mobilni, fiksni)						
Adresa	_____					
	Ulica, kućni broj i broj stana					

PODACI O ANKETIRANJU

Datum anketiranja						
	dan		mjesec			
Vrijeme početka anketiranja						
	sati		minuta			
Vrijeme završetka anketiranja						
	sati		minuta			
Broj posjeta domaćinstvu						
- Anketar	_____					
	ime i prezime					Šifra anketara
- Kontrolor	_____					
	ime i prezime					Šifra kontrolora
- Operater	_____					
	ime i prezime					Šifra operatera

POVJERLJIVOST PODATAKA

Prikupljeni podaci su povjerljivi i isti će se u skladu sa odredbama navedenih zakona koristiti isključivo u statističke svrhe.

Zakon o statistici BiH, ("Službeni glasnik Bosne i Hercegovine", br. 26/04 i 42/04)
Zakon o statistici Federacije BiH, ("Službene novine FBiH", br. 63/03 i 9/09)
Zakon o statistici Republike Srpske, ("Službeni glasnik Republike Srpske", br. 85/03)

ARS1a

Popunjava se za sve članove domaćinstva

REDNI BROJ	Upisati redni broj oca člana domaćinstva Ako ne živi u domaćinstvu, upisati 99	Upisati redni broj majke člana domaćinstva Ako ne živi u domaćinstvu, upisati 99	ČIJE DRŽAVLJANSTVO POSJEDUJETE? Ako je BiH i neke druge države upisati BiH Šifru upisuje statistika	U KOJOJ DRŽAVI STE RODENI? (prema sadašnjim državnim granicama) Ako je rođen u BiH > P14 Ostali >>P13 Šifru upisuje statistika	OD KOJE GODINE ŽIVITE U BIH? Upisati godinu	DA LI STE BORAVILI U OVOJ OPĆINI 12 MJESECI PRIJE PROVOĐENJA ANKETE? Da1 >> 16 Ne2	GDJE STE BORAVILI 12 MJESECI PRIJE PROVOĐENJA ANKETE? Ako je u BiH upisati općinu Ako je izvan BiH upisati državu Šifru upisuje statistika
1	9	10	11	12	13	14	15
01	_ _ _	_ _ _	_ _ _	_ _ _	_ _ _	_	_ _ _ _ _ _ _ _ _ _ _ _ _ _
02	_ _ _	_ _ _	_ _ _	_ _ _	_ _ _	_	_ _ _ _ _ _ _ _ _ _ _ _ _ _
03	_ _ _	_ _ _	_ _ _	_ _ _	_ _ _	_	_ _ _ _ _ _ _ _ _ _ _ _ _ _
04	_ _ _	_ _ _	_ _ _	_ _ _	_ _ _	_	_ _ _ _ _ _ _ _ _ _ _ _ _ _
05	_ _ _	_ _ _	_ _ _	_ _ _	_ _ _	_	_ _ _ _ _ _ _ _ _ _ _ _ _ _
06	_ _ _	_ _ _	_ _ _	_ _ _	_ _ _	_	_ _ _ _ _ _ _ _ _ _ _ _ _ _
07	_ _ _	_ _ _	_ _ _	_ _ _	_ _ _	_	_ _ _ _ _ _ _ _ _ _ _ _ _ _
08	_ _ _	_ _ _	_ _ _	_ _ _	_ _ _	_	_ _ _ _ _ _ _ _ _ _ _ _ _ _
09	_ _ _	_ _ _	_ _ _	_ _ _	_ _ _	_	_ _ _ _ _ _ _ _ _ _ _ _ _ _
10	_ _ _	_ _ _	_ _ _	_ _ _	_ _ _	_	_ _ _ _ _ _ _ _ _ _ _ _ _ _

ARS1a

Popunjava se za sve članove domaćinstva

REDNI BROJ	NAJVIŠA ZAVRŠENA ŠKOLA - STEPEN OBRAZOVANJA	KOJA JE OBLAST VAŠEG OBRAZOVANJA?	KOJE GODINE STE ZAVRŠILI TAJ STEPEN OBRAZOVANJA?	JESTE LI BILI ODSUTNI IZ DOMAĆINSTVA SVIH ZADNIH 12 MJESECI ILI DUŽE?	KOJI SU RAZLOZI ODSUSTVOVANJA IZ DOMAĆINSTVA?	ZA OSOBU KOJA: NA P5 IMA ODGOVOR 1 I NA P19 ODGOVOR 2 ILI NA P5 IMA ODGOVOR 1 I NA P20 ODGOVOR 1,2 ILI 3 UPISATI 1
1	Bez obrazovanja1>>19 Od 1. do 3. razreda osmogodišnje osnovne škole2>>18 Od 1. do 4. razreda devetogodišnje osnovne škole3>>18 Od 4. do 7. razreda osmogodišnje osnovne škole4>>18 Od 5. do 8. razreda devetogodišnje osnovne škole5>>18 Završena osnovna škola6>>18 Završena srednja škola: -u trajanju od 1 ili 2 godine7 -u trajanju od 3 godine8 -u trajanju od 4 godine i više9 Specijalizacija nakon srednje škole10 Završena viša škola ili I. stepen fakulteta11 Akademske studije u trajanju od 4-4,5 godine, studij I ciklusa12 Akademske studije u trajanju od 5-6 godina, specijalističke i magistarske studije, integrisani I i II ciklusi i studije II ciklusa13 Doktorske studije ili studije III ciklusa14	Opći program i kvalifikacije 01 Obrazovanje 02 Umjetnost i humanističke nauke 03 Društvene nauke, novinarstvo i informisanje 04 Poslovanje, administracija i pravo 05 Prirodne nauke, matematika i statistika 06 Informacione i komunikacione tehnologije 07 Inženjersvo, proizvodnja i građevinarstvo 08 Poljoprivreda, šumarstvo, ribarstvo i veterinarstvo 09 Zdravstvo i socijalna zaštita 10 Usluge 11 Nepoznato 12	18	19	20	21
01	_ _ _	_ _ _	_ _ _ _ _	_ _	_ _	_ _
02	_ _ _	_ _ _	_ _ _ _ _	_ _	_ _	_ _
03	_ _ _	_ _ _	_ _ _ _ _	_ _	_ _	_ _
04	_ _ _	_ _ _	_ _ _ _ _	_ _	_ _	_ _
05	_ _ _	_ _ _	_ _ _ _ _	_ _	_ _	_ _
06	_ _ _	_ _ _	_ _ _ _ _	_ _	_ _	_ _
07	_ _ _	_ _ _	_ _ _ _ _	_ _	_ _	_ _
08	_ _ _	_ _ _	_ _ _ _ _	_ _	_ _	_ _
09	_ _ _	_ _ _	_ _ _ _ _	_ _	_ _	_ _
10	_ _ _	_ _ _	_ _ _ _ _	_ _	_ _	_ _

ARS1b									
Popunjava se za sve članove domaćinstva koji su u prvom dijelu upitnika (ARS1a) u koloni 21 dobili šifru 1									
Redni broj	Pitanja - odgovori:	Šifre	Slijed pitanja	Redni broj člana domaćinstva					
				_ _	_ _	_ _	_ _	_ _	
				Redni broj člana koji daje odgovore na pitanja					
				_ _	_ _	_ _	_ _	_ _	_ _
A. RADNA AKTIVNOST U REFERENTNOJ SEDMICI									
1	JESTE LI U TOKU REFERENTNE SEDMICE - OD PONEĐJELJKA DO NEDJELJE - RADILI, OBAVLJALI AKTIVNOST KOJOM STIČETE SREDSTVA ZA ŽIVOT (najmanje 1 sat)?								
	Da	1	⇒ 4	_	_	_	_	_	_
	Ne	2	⇒ 1.a	_	_	_	_	_	_
1.a	JESTE LI U TOKU REFERENTNE SEDMICE - OD PONEĐJELJKA DO NEDJELJE - OBAVLJALI POVREMENE, PRIVREMENE ILI SLUČAJNE RADNE AKTIVNOSTI ZA NOVČANU ILI DRUGU VRSTU NAKNADE (U NATURI, RAZMJENSKI RAD), ČAK IAKO VAM DO SADA NIJE ISPLAĆENA?								
	Da	1	⇒ 4	_	_	_	_	_	_
	Ne	2	⇒ 1.b	_	_	_	_	_	_
1.b	JESTE LI U TOKU REFERENTNE SEDMICE - OD PONEĐJELJKA DO NEDJELJE - OBAVLJALI RADNE AKTIVNOSTI ZA NOVČANU ILI DRUGU VRSTU NAKNADE (U NATURI, RAZMJENSKI RAD) IAKO STE STUDENT/ICA, NEZAPOSLEN/A, DOMAĆIN/ICA ILI PENZIONER/KA?								
	Da	1	⇒ 4	_	_	_	_	_	_
	Ne	2	⇒ 1.c	_	_	_	_	_	_
1.c	JESTE LI U TOKU REFERENTNE SEDMICE - OD PONEĐJELJKA DO NEDJELJE - ZA NOVČANU ILI DRUGU VRSTU NAKNADE (U NATURI, RAZMJENSKI RAD) OBAVLJALI NEKU OD SLIJEDEĆIH AKTIVNOSTI:								
	Prodavali na pijaci, ulici ili u kući	1	} 4	_	_	_	_	_	_
	Čuvali djecu, čistili kuću (ne vlastitu)	2							
	Davali privatne časove (strani jezik, muzika, računari i dr.)	3							
	Popravljali predmete za ličnu upotrebu za domaćinstvo ili slično za druge osobe	4							
	Opravljali građevinske, instalaterske i druge radove	5							
	Pružali usluge frizera, krojača, taksi i druge usluge	6							
	Drugo (navedite) _____	7							
	Ne	8							
1.d	JESTE LI U TOKU REFERENTNE SEDMICE - OD PONEĐJELJKA DO NEDJELJE - POMAGALI, ODNOSNO OBAVLJALI NEPLAĆENU AKTIVNOST (NAJMANJE 1 SAT) U PREDUZEĆU, RADNJI, PRODAVNICI ILI NA POLJOPRIVREDNOM IMANJU, KOJI SU U VLASNIŠTVU ČLANA VAŠEG DOMAĆINSTVA, IAKO STE STUDENT/ICA, NEZAPOSLEN/A, DOMAĆIN/CA ILI PENZIONER/KA?								
	Da	1	⇒ 4	_	_	_	_	_	_
	Ne	2	⇒ 2	_	_	_	_	_	_
2	IAKO U TOKU REFERENTNE SEDMICE NISTE RADILI, IMATE LI POSAO NA KOJI ĆETE SE VRATITI?								
	Da	1	⇒ 3	_	_	_	_	_	_
	Ne	2	⇒ 42	_	_	_	_	_	_
3	ZAŠTO NISTE RADILI TOKOM REFERENTNE SEDMICE, IAKO IMATE POSAO NA KOJI ĆETE SE VRATITI?								
	Bolest, povreda i slično	01	} 3a	_ _	_ _	_ _	_ _	_ _	_ _
	Trudničko ili porodijsko odsustvo	02							
	Vremenske nepogode ili sezonski uticaji	03							
	Smanjeni obim posla	04							
	Radni spor (štrajk, prestanak rada)	05							
	Školovanje ili osposobljavanje	06							
	Roditeljsko odsustvo (briga o djeci starosti od 1 godine i više)	07							
	Praznici, godišnji odmor (plaćena odsustva)	08							
	Narađeni dani	09							
	Ostali razlozi	10							
3.a	KOLIKO DUGO STE ODSUTNI SA POSLA?								
	Do 3 mjeseca, uključujući i 3 mjeseca	1	⇒ 4	_	_	_	_	_	_
	Duže od 3 mjeseca	2	⇒ 3.b	_	_	_	_	_	_
3.b	DA LI PRIMATE NAKNADU PLAĆE ZA VRIJEME ODSUSTVA SA POSLA?								
	Da, manje od 50% plaće	1	⇒ 42	_	_	_	_	_	_
	Da, 50% i više od plaće	2	⇒ 4	_	_	_	_	_	_
	Ne, ne primam plaću	3	⇒ 42	_	_	_	_	_	_

Redni broj	Pitanja - odgovori:	Šifre	Slijed pitanja	Redni broj člana domaćinstva				
				_ _	_ _	_ _	_ _	_ _
B. KARAKTERISTIKE GLAVNOG POSLA								
4	Redni br. člana	KOJE JE VAŠE ZANIMANJE NA GLAVNOM POSLU? (opisati posao koji obavljate)						
	_ _							
	_ _							
	_ _							
	_ _							
	_ _							
	Šifriranje vrši statistika (KZBiH)		↓	_ _ _ _	_ _ _ _	_ _ _ _	_ _ _ _	_ _ _ _
5	Redni br. člana	KOJA JE PRETEŽNA DJELATNOST ORGANIZACIONE JEDINICE U KOJOJ OBAVLJATE RADNU AKTIVNOST? (navesti precizan opis proizvoda/usluge)						
	_ _							
	_ _							
	_ _							
	_ _							
	_ _							
	Šifriranje vrši statistika (KDBiH 2010)		↓	_ _ _ _	_ _ _ _	_ _ _ _	_ _ _ _	_ _ _ _
6	KOJEM OBLIKU SVOJINE PRIPADA ORGANIZACIONA JEDINICA U KOJOJ RADITE?							
	Državna	1	↓					
	Privatna- registrovana	2						
	Privatna- neregistrovana	3						
	Ostala- registrovana	4						
	Ostala- neregistrovana	5						
	Ne znam	6						
7	KOJI JE VAŠ POLOŽAJ U ZAPOSLENOSTI?							
	Vlasnik/suvlasnik sa zaposlenim - poslodavac	1	} 14					
	Poljoprivrednik na vlastitom imanju sa zaposlenim	2						
	Neplaćeni pomažući član domaćinstva	3						
	Vlasnik/suvlasnik bez zaposlenih - samozaposlenik	4	} 15					
	Poljoprivrednik na vlastitom imanju bez zaposlenih	5						
	Radite za stranu organizaciju	6	} 7a					
	Radite kod poslodavca	7						
7.a	DA LI VAŠE RADNO MJESTO IMA FUNKCIJU NADZORA?							
	Da	1	↓					
	Ne	2						
7.b	KOJU VRSTU UGOVORA O RADU IMATE?							
	Pismeni ugovor o radu	1	↓					
	Usmeni ugovor o radu	2						
	Nemam ugovor o radu	3						
8	JE LI VAŠ POSAO NA NEODREĐENO ILI ODREĐENO VRIJEME (stalni ili privremeni)?							
	Na neodređeno vrijeme	1	⇒ 11					
	Na određeno vrijeme	2	⇒ 9					
9	KOJI OD NAVEDENIH RAZLOGA NAJBOLJE OPISUJE VAŠ RAD NA ODREĐENO VRIJEME (privremeni rad)?							
	Osposobljavanje/ pripravnički/ volonterski rad	1	↓					
	Ne možete naći stalno zaposlenje	2						
	Ne želite naći stalno zaposlenje	3						
	Probni rad	4						

Redni broj	Pitanja – odgovori:	Šifre	Sljedeće pitanja	Redni broj člana domaćinstva					
				_ _	_ _	_ _	_ _	_ _	
10	KOLIKO TRAJE VAŠ POSAO NA ODREĐENO VRIJEME (privremeni rad)?								
	(Upisati broj mjeseci, a ako je manje od mjesec, upisati 00)		↓	_ _	_ _	_ _	_ _	_ _	
10.a	DA LI IMATE UGOVOR O PRIVREMENOM POSLU SA AGENCIJOM ZA POSREDOVANJE U ZAPOSŁJAVANJU ?								
	Da	1	↓	_	_	_	_	_	
	Ne	2		_	_	_	_	_	
11	OSTVARUJETE LI NA POSLU PRAVO NA PLAĆU, DIO PLAĆE, NAKNADU I SL.?								
	Da	1	⇒ 12	_	_	_	_	_	
	Ne	2	⇒ 14	_	_	_	_	_	
12	KADA STE PRIMILI POSLJEDNJU PLAĆU, DIO PLAĆE, NAKNADU I SL.?								
	Mjesec		↓	_ _	_ _	_ _	_ _	_ _	
	Godina			_ _ _ _	_ _ _ _	_ _ _ _	_ _ _ _	_ _ _ _	
13	NA KOJI PERIOD SE ODNOSI TA POSLJEDNJA PLAĆA, DIO PLAĆE, NAKNADA I SL.?								
	Mjesec		↓	_ _	_ _	_ _	_ _	_ _	
	Godina			_ _ _ _	_ _ _ _	_ _ _ _	_ _ _ _	_ _ _ _	
14	KOLIKI JE BROJ ZAPOSLENIH OSOBA U ORGANIZACIONOJ JEDINICI U KOJOJ RADITE?								
	Tačan broj, ako je 10 i manje	01-10	↓	_ _	_ _	_ _	_ _	_ _	
	11 do 19	11							
	20 do 49	12							
	50 do 99	13							
	100 do 249	14							
	250 i više	15							
	Ne znam, ali manje od 11	16							
	Ne znam, ali više od 10	17							
15	DA LI VAM POSLODAVAC UPLAĆUJE DOPRINOS ZA ZDRAVSTVENO OSIGURANJE?								
	Da	1	↓	_	_	_	_	_	
	Ne	2							
	Ne znam	3							
16	DA LI VAM POSLODAVAC UPLAĆUJE DOPRINOS ZA PENZIONO OSIGURANJE?								
	Da	1	↓	_	_	_	_	_	
	Ne	2							
	Ne znam	3							
17	Redni br. člana	NAZIV OPĆINE U KOJOJ RADITE? (ako radite u inostranstvu - upisati državu)							
	_ _		↓	_ _ _ _	_ _ _ _	_ _ _ _	_ _ _ _	_ _ _ _	
	_ _								
	_ _								
	_ _								
	_ _								
			Šifriranje vrši statistika						

Redni broj	Pitanja - odgovori:	Šifre	Slijed pitanja	Redni broj člana domaćinstva					
				1	2	3	4	5	
18	GDJE JE VAŠE UOBIČAJENO MJESTO OBAVLJANJA POSLA?								
	U kući	1	↓						
	U preduzeću, ustanovi, radnji ili drugoj organizaciji	2							
	Na pijaci	3							
	Na imanju	4							
	Na uličnoj tezgi	5							
	U vozilu	6							
	Bez određene lokacije	7							
	Ostalo	8							
19	KADA STE POČELI DA RADITE NA GLAVNOM POSLU?								
	Mjesec		↓						
	Godina								
19.a	DA LI STE POČELI RADITI NA OVOM POSLU POSREDSVTOM ZAVODA ZA ZAPOŠLJAVANJE?								
	Da	1	↓						
	Ne	2							
20	DA LI RADITE PUNO ILI KRAĆE OD PUNOG RADNOG VREMENA?								
	Puno	1	⇒ 22						
	Kraće od punoga	2	⇒ 21						
21	KOJI SU RAZLOZI ZAŠTO RADITE KRAĆE OD PUNOG RADNOG VREMENA?								
	Starate se o svojoj djeci ili odraslima sa posebnim potrebama	1	⇒ 21a	} 22					
	Školovanje ili osposobljavanje	2							
	Bolest/onesposobljenost za rad	3							
	Ne možete naći posao sa punim radnim vremenom	4							
	Lični ili porodični razlozi	5							
	Ostali razlozi	6							
21.a	ZAŠTO MORATE DA SE STARATE O DJECI ILI ODRASLIMA SA POSEBNIM POTREBAMA?								
	Odgovarajuće ustanove koje se staraju o djeci nisu dostupne ili pristupačne	1	↓						
	Odgovarajuće ustanove koje se staraju o bolesnim, invalidnim, starijim osobama nisu dostupne ili pristupačne	2							
	Odgovarajuće ustanove koje se staraju o djeci ili bolesnim, invalidnim, starijim osobama nisu dostupne ili pristupačne	3							
	Ustanove za staranje (brigu) ne utiču na odluku o radnom vremenu	4							
22	KOLIKO UOBIČAJENO SATI RADITE SEDMIČNO?								
	Sati	01-99	↓						
23	JESTE LI U REFERENTNOJ SEMICI RADILI UOBIČAJENI BROJ RADNIH SATI?								
	Da	1	⇒ 26						
	Ne	2	⇒ 24						
24	KOLIKO STE SATI RADILI U TOKU REFERENTNE SEMICE?								
	Sati	00	⇒ 26						
		01-99	⇒ 25						
25	KOJI JE NAJVAŽNIJI RAZLOG ZA ODSUPANJE STVARNOG BROJA ODRADENIH SATI RADA U TOKU REFERENTNE SEMICE OD UOBIČAJENOG BROJA SATI RADA?								
	<i>a) Ako je osoba radila više od uobičajenog broja sati</i>			} 26					
	Prekovremeni rad sa naknadom	01	⇒ 25.a						
	Prekovremeni rad bez naknade	02	⇒ 25.b						
	Fleksibilno/varirajuće radno vrijeme	03							
	Ostali razlozi	04							
	<i>b) Ako je osoba radila manje od uobičajenog broja sati</i>								
	Vremenske nepogode	05							
	Smanjeni obim posla zbog tehničkih ili ekonomskih razloga	06							
	Radni spor (štrajk, obustava rada)	07							
	Školovanje ili osposobljavanje	08							
	Fleksibilno/varirajuće radno vrijeme	09							
	Vlastita bolest ili povreda	10							
	Porodiljsko ili roditeljsko odsustvo	11							
	Posebna odsustva iz ličnih ili porodičnih razloga	12							
	Praznici ili godišnji odmor	13							
	Ostala plaćena odsustva	14							
	Počeo sa poslom ili promijenio posao	15							
	Prestao raditi, a nije našao novi posao	16							
	Ostali razlozi	17							

Redni broj	Pitanja – odgovori:	Šifre	Slijed pitanja	Redni broj člana domaćinstva				
				_ _	_ _	_ _	_ _	_ _
25.a BROJ SATI PLAĆENOG PREKOVREMENOG RADA								
	Sati	01-99	→ 26	_ _	_ _	_ _	_ _	_ _
25.b BROJ SATI NEPLAĆENOG PREKOVREMENOG RADA								
	Sati	01-99	↓	_ _	_ _	_ _	_ _	_ _
26 ŽELITE LI RADITI VIŠE OD UOBIČAJENOG BROJA SATI KOJI RADITE?								
	Da	1	→ 27	_	_	_	_	_
	Ne	2	→ 29					
27 NA KOJI NAČIN ŽELITE DA RADITE VIŠE OD BROJA SATI KOJI RADITE?								
	Dodatni posao	1	↓	_	_	_	_	_
	Drugi posao sa više sati	2						
	Samo u okviru sadašnjeg posla	3						
	Na bilo koji navedeni način	4						
28 KOLIKO SATI UKUPNO ŽELITE DA RADITE?								
	Sati	01-99	↓	_ _	_ _	_ _	_ _	_ _
Referentni period za pitanja 29 - 34 je posljednji mjesec rada (posljednje četiri sedmice).								
29 JESTE LI U PROTEKLE ČETIRI SEDMICE RADILI U SMJENAMA?								
	Da	1	↓	_	_	_	_	_
	Ne	2						
30 KOLIKO ČESTO STE U PROTEKLE ČETIRI SEDMICE RADILI POSLIJE PODNE?								
	Uobičajeno	1	↓	_	_	_	_	_
	Ponekad	2						
	Nikad	3						
31 KOLIKO ČESTO STE U PROTEKLE ČETIRI SEDMICE RADILI NOĆU?								
	Uobičajeno	1	↓	_	_	_	_	_
	Ponekad	2						
	Nikad	3						
32 KOLIKO ČESTO STE U PROTEKLE ČETIRI SEDMICE RADILI SUBOTOM?								
	Uobičajeno	1	↓	_	_	_	_	_
	Ponekad	2						
	Nikad	3						
33 KOLIKO ČESTO STE U PROTEKLE ČETIRI SEDMICE RADILI NEDJELJOM?								
	Uobičajeno	1	↓	_	_	_	_	_
	Ponekad	2						
	Nikad	3						
34 KOLIKO ČESTO STE U PROTEKLE ČETIRI SEDMICE RADILI KOD KUĆE?								
	Uobičajeno	1	↓	_	_	_	_	_
	Ponekad	2						
	Nikad	3						

Redni broj	Pitanja - odgovori:	Šifre	Sljedeće pitanje	Redni broj člana domaćinstva				
				□□□	□□□	□□□	□□□	□□□
C. DRUGI - DODATNI POSAO								
35	JESTE LI U REFERENTNOJ SEMICI, PORED GLAVNOG POSLA, IMALI I NEKI DRUGI POSAO ZA KOJI STE DOBILI PLAĆU ILI NAKNADU (bilo u novcu ili u naturi)?							
	Da	1	⇒ 36	□	□	□	□	□
	Ne	2	⇒ 40	□	□	□	□	□
36	DA LI TAJ POSAO OBAVLJATE?							
	Uobičajeno	1	↓	□	□	□	□	□
	Sezonski	2						
	Povremeno	3						
37	Redni br. člana	KOJA JE PRETEŽNA DJELATNOST ORGANIZACIONE JEDINICE U KOJOJ OBAVLJATE DRUGI POSAO? (navesti precizan opis proizvoda/usluge)						
	□□□							
	□□□							
	□□□							
	□□□							
	□□□							
	□□□							
	Šifriranje vrši statistika (KDBiH 2010)		↓	□□□□	□□□□	□□□□	□□□□	□□□□
38	KOJI JE VAŠ POLOŽAJ U ZAPOSLENOSTI NA DRUGOM POSLU?							
	Vlasnik/suvlasnik sa zaposlenim - poslodavac	1	↓	□	□	□	□	□
	Poljoprivrednik na vlastitom imanju sa zaposlenim	2						
	Neplaćeni pomažući član domaćinstva	3						
	Vlasnik/suvlasnik bez zaposlenih - samozaposlenik	4						
	Poljoprivrednik na vlastitom imanju bez zaposlenih	5						
	Radite za stranu organizaciju	6						
	Radite kod poslodavca							
39	KOLIKO STE U TOKU REFERENTNE SEMICE RADILI NA DRUGOM POSLU?							
	Sati	01-99	↓	□□□	□□□	□□□	□□□	□□□
40	TRAŽITE LI POSAO IAKO STE ZAPOSLENI?							
	Da	1	⇒ 41	□	□	□	□	□
	Ne	2	⇒ 71	□	□	□	□	□
41	KOJI SU RAZLOZI TRAŽENJA POSLA?							
	Sadašnji posao je nesiguran	1	} 51	□	□	□	□	□
	Sadašnji posao je privremen/uskoro se završava	2						
	Želite posao na kojem biste radili više sati nego sada	3						
	Želite posao na kojem biste radili manje sati nego sada	4						
	Želite dodatni posao pored postojećeg	5						
	Želite posao sa boljim uslovima (plaća i slično)	6						
	Drugi razlozi	7						

Redni broj	Pitanja - odgovori:	Šifre	Sljed pitanja	Redni broj člana domaćinstva					
				_ _	_ _	_ _	_ _	_ _	
D. PRETHODNO RADNO ISKUSTVO									
42	JESTE LI IKADA RADILI ZA PLAĆU ILI NAKNADU (odnosi se na formalno zaposlenje)?								
	Da	1	→ 43	_	_	_	_	_	
	Ne	2	→ 48	_	_	_	_	_	
43	KADA STE PRESTALI OBAVLJATI POSLJEDNJI PLAĆENI POSAO?								
	Mjesec		↓	_ _	_ _	_ _	_ _	_ _	
	Godina			_ _ _ _	_ _ _ _	_ _ _ _	_ _ _ _	_ _ _ _	
44	KOJI JE NAJVAŽNIJI RAZLOG ZA NAPUŠTANJE POSLJEDNJEG POSLA?								
	Otpušten/a iz raznih razloga	01	↓	_ _	_ _	_ _	_ _	_ _	
	Zaposlenje je bilo sezonskog ili privremenog trajanja	02							
	Preduzeće prestalo sa radom	03							
	Briga o djeci ili osobama sa posebnim potrebama	04							
	Lični ili porodični razlozi	05							
	Obrazovanje ili usavršavanje	06							
	Vlastita bolest ili nesposobnost	07							
	Prijevremena penzija	08							
	Redovna ili starosna penzija	09							
	Drugi razlozi	10							
45	Redni br. člana	KOJE JE BILO VAŠE ZANIMANJE NA POSLJEDNJEM POSLU? (opisati posao koji obavljate)							
	_ _								
	_ _								
	_ _								
	_ _								
	_ _								
	Šifriranje vrši statistika (KZBiH)		↓	_ _ _ _	_ _ _ _	_ _ _ _	_ _ _ _	_ _ _ _	
46	Redni br. člana	KOJA JE BILA PRETEŽNA DJELATNOST ORGANIZACIONE JEDINICE U KOJOJ STE OBAVLJALI RADNU AKTIVNOST? (navesti precizan opis proizvoda/usluga)							
	_ _								
	_ _								
	_ _								
	_ _								
	_ _								
	Šifriranje vrši statistika (KDBiH 2010)		↓	_ _ _ _	_ _ _ _	_ _ _ _	_ _ _ _	_ _ _ _	
47	KOJI JE VAŠ POLOŽAJ U ZAPOSLENOSTI NA POSLJEDNJEM POSLU?								
	Vlasnik/suvlasnik sa zaposlenim - poslodavac	1	↓	_	_	_	_	_	
	Poljoprivrednik na vlastitom imanju sa zaposlenim	2							
	Neplaćeni pomažući član domaćinstva	3							
	Vlasnik/suvlasnik bez zaposlenih - samozaposlenik	4							
	Poljoprivrednik na vlastitom imanju bez zaposlenih	5							
	Radite za stranu organizaciju	zaposlenik							6
	Radite kod poslodavca								7

Redni broj	Pitanja - odgovori:	Šifre	Slijed pitanja	Redni broj člana domaćinstva				
				_ _	_ _	_ _	_ _	_ _
E. TRAŽENJE POSLA								
48	JESTE LI TRAŽILI POSAO TOKOM ZADNJE ČETIRI SEDMICE?							
	Da	1	→ 51	_	_	_	_	_
	Ne	2	→ 49	_	_	_	_	_
49	KOJI JE GLAVNI RAZLOG ZAŠTO NISTE TRAŽILI POSAO U POSLJEDNJE ČETIRI SEDMICE?							
	Našli ste posao na kojem ćete početi raditi u roku ne dužem od 3 mjeseca	01	} 68	_ _	_ _	_ _	_ _	_ _
	Našli ste posao na kojem ćete početi raditi za više od 3 mjeseca	02						
	Briga o djeci, osobama sa posebnim potrebama, starima i slično	03	→ 49a					
	Očekujete da se vratite na stari posao	04	} 50					
	Uvjereni ste da ne možete naći posao	05						
	Lični ili porodični razlozi	06						
	Školovanje ili usavršavanje	07						
	Penzionisanje	08						
	Bolest ili onesposobljenost za rad	09						
	Ostali razlozi	10						
49.a	ZAŠTO MORATE DA SE STARATE O DJECI ILI ODRASLIMA SA POSEBNIM POTREBAMA?							
	Odgovarajuće ustanove koje se staraju o djeci nisu dostupne ili pristupačne	1	↓	_	_	_	_	_
	Odgovarajuće ustanove koje se staraju o bolesnim, invalidnim, starijim osobama nisu dostupne ili pristupačne	2						
	Odgovarajuće ustanove koje se staraju o djeci ili bolesnim, invalidnim, starijim osobama nisu dostupne ili pristupačne	3						
	Ustanove za staranje (brigu) ne utiču na odluku o radnom vremenu	4						
50	ŽELITE LI RADITI IAKO NE TRAŽITE POSAO?							
	Želite raditi	1	→ 69	_	_	_	_	_
	Ne želite raditi	2	→ 71	_	_	_	_	_
51	KOJU STE VRSTU POSLA TRAŽILI?							
	Samozaposlenik	1	↓	_	_	_	_	_
	Zaposlenik samo u punom radnom vremenu	2						
	Zaposlenik samo u nepunom radnom vremenu	3						
	Zaposlenik u punom radnom vremenu, ali prihvatate i nepuno radno vrijeme	4						
	Zaposlenik u nepunom radnom vremenu, ali prihvatate i puno radno vrijeme	5						
	Bilo koju vrstu posla	6						
52	JESTE LI ODBILI BILO KAKAV PONUĐENI POSAO U POSLJEDNJE ČETIRI SEDMICE?							
	Da	1	→ 53	_	_	_	_	_
	Ne	2	→ 54	_	_	_	_	_
53	KOJI JE RAZLOG ODBIJANJA PONUĐENOG POSLA?							
	Mjesto rada	1	↓	_	_	_	_	_
	Neodgovarajući sati rada	2						
	Nemogućnost napredovanja u karijeri	3						
	Ponuđeni posao nije odgovarao kvalifikaciji	4						
	Neodgovarajuća zarada	5						
	Drugi razlozi	6						
54	KOLIKO DUGO TRAŽITE POSAO? (upisati broj mjeseci)							
	Mjeseci		↓	_ _	_ _	_ _	_ _	_ _

Redni broj	Pitanja – odgovori:	Šifre	Slijed pitanja	Redni broj člana domaćinstva				
				_ _	_ _	_ _	_ _	_ _
F. METODE TRAZENJA POSLA U PRETHODNE CETIRI SEDMICE								
55	JESTE LI KONTAKTIRALI SA ZAVODOM ZA ZAPOŠLJAVANJE?							
	Da	1	↓	_	_	_	_	_
	Ne	2		_	_	_	_	_
56	JESTE LI KONTAKTIRALI S PRIVATNOM AGENCIJOM ZA ZAPOŠLJAVANJE?							
	Da	1	↓	_	_	_	_	_
	Ne	2		_	_	_	_	_
57	JESTE LI KONTAKTIRALI DIREKTNO S POSLODAVCEM?							
	Da	1	↓	_	_	_	_	_
	Ne	2		_	_	_	_	_
58	JESTE LI SE RASPITIVALI ZA POSAO KOD PRIJATELJA, ROĐAKA, ITD...?							
	Da	1	↓	_	_	_	_	_
	Ne	2		_	_	_	_	_
59	JESTE LI PROUČAVALI NOVINSKE OGLASE, INTERNET I SL.?							
	Da	1	↓	_	_	_	_	_
	Ne	2		_	_	_	_	_
60	JESTE LI SE JAVLJALI ILI DAVALI NOVINSKE OGLASE, INTERNET I SL.?							
	Da	1	↓	_	_	_	_	_
	Ne	2		_	_	_	_	_
61	JESTE LI POLAGALI ISPIT ILI TEST ZA PRIJEM NA POSAO?							
	Da	1	↓	_	_	_	_	_
	Ne	2		_	_	_	_	_
62	JESTE LI TRAZILI ZEMLJIŠTE, OPREMU, PROSTORIJE ZA ZAPOČINJANJE VLASTITOG POSLA?							
	Da	1	↓	_	_	_	_	_
	Ne	2		_	_	_	_	_
63	JESTE LI TRAZILI DOZVOLU, FINANSIJSKA SREDSTVA I SL. ZA ZAPOČINJANJE VLASTITOG POSLA?							
	Da	1	↓	_	_	_	_	_
	Ne	2		_	_	_	_	_
64	ČEKATE LI REZULTATE KONKURSA - OGLASA?							
	Da	1	↓	_	_	_	_	_
	Ne	2		_	_	_	_	_
65	ČEKATE LI REZULTATE KONKURSA - OGLASA JAVNOG SEKTORA?							
	Da	1	↓	_	_	_	_	_
	Ne	2		_	_	_	_	_
66	ČEKATE LI POZIV ZAVODA ZA ZAPOŠLJAVANJE?							
	Da	1	↓	_	_	_	_	_
	Ne	2		_	_	_	_	_
67	JESTE LI SE KORISTILI NEKIM DRUGIM METODAMA U TRAZENJU POSLA?							
	Da	1	↓	_	_	_	_	_
	Ne	2		_	_	_	_	_

Redni broj	Pitanja – odgovori:	Šifre	Slijed pitanja	Redni broj člana domaćinstva				
				_ _	_ _	_ _	_ _	_ _
68	KOJI JE VAŠ STATUS BIO NEPOSREDNO PRIJE POČETKA TRENUTNOG TRAŽENJA POSLA?							
	Radio/la sam	1	↓	_	_	_	_	_
	Bio/la sam učenik/ica, student/ica, volonter/ka	2						
	Imao/la sam kućne obaveze/domaćica	3						
	Drugo (npr. penzionisan/a)	4						
69	AKO BI VAM POSAO BIO PONUĐEN SADA, BISTE LI MOGLI POČETI DA RADITE U NAREDNE DVIJE SEDMICE ?							
	Da	1	⇒ 71	_	_	_	_	_
	Ne	2	⇒ 70					
70	ZAŠTO NE BISTE MOGLI POČETI DA RADITE?							
	Lični ili porodični razlozi	1	↓	_	_	_	_	_
	Zdravstveni razlozi	2						
	Školovanje ili obuka	3						
	Zbog obaveza na sadašnjem poslu	4						
	Drugi razlozi	5						
71	JESTE LI PRIJAVLJENI ZAVODU ZA ZAPOSŁJAVANJE?							
	Da	1	⇒ 72	_	_	_	_	_
	Ne	2	⇒ 74					
72	OSTVARUJETE LI U ZAVODU PRAVO NA NOVČANU NAKNADU ILI DRUGI VID POMOĆI?							
	Da	1	↓	_	_	_	_	_
	Ne	2						
73	OSTVARUJETE LI U ZAVODU PRAVO NA ZDRAVSTVENO OSIGURANJE?							
	Da	1	↓	_	_	_	_	_
	Ne	2						
74	KOJI OD NAVEDENIH STATUSA NAJBOLJE OPISUJE VAŠ TRENUTNI POLOŽAJ PREMA AKTIVNOSTI?							
	Zaposlen/a	1	↓	_	_	_	_	_
	Nezaposlen/a	2						
	Učenik/ica, student/ica, volonter/ka	3						
	Svakodnevni poslovi u kući (domaćica)	4						
	Penzioner/ka	5						
	Nesposoban/na za rad	6						
	Ostale neaktivne osobe	7						

Redni broj	Pitanja – odgovori:	Šifre	Sljedeće pitanja	Redni broj člana domaćinstva				
				_ _ _	_ _ _	_ _ _	_ _ _	_ _ _
G. OBRAZOVANJE								
Pitanja od 75-81 odnose se na period od protekle četiri sedmice								
75	JESTE LI U TOKU ČETIRI PRETHODNE SEMICE POHAĐALI REDOVNU ŠKOLU?							
	Da	1	} 76 ⇒ 78	_ _	_ _	_ _	_ _	_ _
	Bio/la na raspustu	2						
	Ne	3						
76	KOJU STE ŠKOLU POHAĐALI ?							
	Od 1. do 3. razreda osmogodišnje osnovne škole	01	} 78	_ _	_ _	_ _	_ _	_ _
	Od 1. do 4. razreda devetogodišnje osnovne škole	02						
	Od 4. do 7. razreda osmogodišnje osnovne škole	03						
	Od 5. do 8. razreda devetogodišnje osnovne škole	04						
	Srednja škola u trajanju od 1 ili 2 godine	05	} 77	_ _	_ _	_ _	_ _	_ _
	Srednja škola u trajanju od 3 godine	06						
	Srednja škola u trajanju od 4 i više godina	07						
	Specijalizacija nakon srednje škole	08						
	Viša škola ili 1. stepen fakulteta	09						
	Akadske studije u trajanju 4-4,5 godine, studije I ciklusa	10						
	Akadske studije u trajanju 5-6 godina, specijalističke i magistarske studije, integrisani I i II ciklus i studije II ciklusa	11						
	Doktorske studije ili studije III ciklusa	12						
77	OBLAST OBRAZOVANJA U KOJOJ STE POHAĐALI ŠKOLU?							
	Opći program i kvalifikacije	01	↓	_ _	_ _	_ _	_ _	_ _
	Obrazovanje	02						
	Umjetnost i humanističke nauke	03						
	Društvene nauke, novinarstvo i informisanje	04						
	Poslovanje, administracija i pravo	05						
	Prirodne nauke, matematika i statistika	06						
	Informacione i komunikacione tehnologije	07						
	Inženjerstvo, proizvodnja i građevinarstvo	08						
	Poljoprivreda, šumarstvo, ribarstvo i veterinarstvo	09						
	Zdravstvo i socijalna zaštita	10						
	Usluge	11						
	Nepoznato	12						
78	JESTE LI U PRETHODNE ČETIRI SEMICE POHAĐALI KURS ILI OBUKU BILO KOJE VRSTE?							
	Da	1	⇒ 79	_ _	_ _	_ _	_ _	_ _
	Ne	2	⇒ 82					
79	KOJA JE SVRHA POHAĐANJA NAVEDENIH KURSEVA ILI OBUKE?							
	Pretežno zbog potreba posla	1	↓	_ _	_ _	_ _	_ _	_ _
	Pretežno iz ličnih razloga	2						
80	KOLIKO STE SATI PROVELI NA KURSEVIMA I OBUKAMA?							
	Sati	01-99	↓	_ _ _	_ _ _	_ _ _	_ _ _	_ _ _
80.a	OBLAST OBRAZOVANJA U KOJOJ STE POHAĐALI KURS ILI OBUKU?							
	Opći program i kvalifikacije	01	↓	_ _	_ _	_ _	_ _	_ _
	Obrazovanje	02						
	Umjetnost i humanističke nauke	03						
	Društvene nauke, novinarstvo i informisanje	04						
	Poslovanje, administracija i pravo	05						
	Prirodne nauke, matematika i statistika	06						
	Informacione i komunikacione tehnologije	07						
	Inženjerstvo, proizvodnja i građevinarstvo	08						
	Poljoprivreda, šumarstvo, ribarstvo i veterinarstvo	09						
	Zdravstvo i socijalna zaštita	10						
	Usluge	11						
	Nepoznato	12						
81	JESU LI TI KURSEVI ILI OBUKE BILI U OKVIRU PLAĆENIH SATI RADA?							
	Samo tokom plaćenih sati rada	1	↓	_ _	_ _	_ _	_ _	_ _
	Pretežno tokom plaćenih sati rada	2						
	Pretežno izvan plaćenih sati rada	3						
	Samo izvan plaćenih sati rada	4						
	Nisam bio/la zaposlen u to vrijeme	5						

Redni broj	Pitanja - odgovori:	Šifre	Slijed pitanja	Redni broj člana domaćinstva					
				_ _	_ _	_ _	_ _	_ _	
H. SITUACIJA GODINU DANA PRIJE ANKETE									
82	KAKAV JE BIO VAŠ STATUS U AKTIVNOSTI GODINU DANA PRIJE PROVOĐENJA ANKETE? (u odnosu na referentnu sedmicu)								
	Zaposlen/a	1	→ 83	} 85	_	_	_	_	_
	Nezaposlen/a	2							
	Učenik/ica, student/ica, volonter/ka	3							
	Svakodnevni poslovi u kući (domaćica)	4							
	Penzioner/ka	5							
	Nesposoban/na za rad	6							
	Ostalo	7							
83	Redni br. člana	KOJA JE BILA PRETEŽNA DJELATNOST ORGANIZACIONE JEDINICE U KOJOJ STE OBAVLJALI RADNU AKTIVNOST? (navesti precizan opis proizvoda/usluge)							
	_ _								
	_ _								
	_ _								
	_ _								
	_ _								
	Šifriranje vrši statistika (KDBiH 2010)		↓	_ _ _	_ _ _	_ _ _	_ _ _	_ _ _	
84	KOJI JE BIO VAŠ POLOŽAJ U ZAPOSLENOSTI?								
	Vlasnik/suvlasnik sa zaposlenim - poslodavac	1	↓	} zaposlenik	_	_	_	_	_
	Poljoprivrednik na vlastitom imanju sa zaposlenim	2							
	Neplaćeni pomažući član domaćinstva	3							
	Vlasnik/suvlasnik bez zaposlenih - samozaposlenik	4							
	Poljoprivrednik na vlastitom imanju bez zaposlenih	5							
	Radili za stranu organizaciju	6							
	Radili kod poslodavca	7							

Redni broj	Pitanja – odgovori:	Šifre	Sljedeće pitanja	Redni broj člana domaćinstva					
				_ _	_ _	_ _	_ _	_ _	
I. DOHODAK									
85	IZ KOJEG IZVORA SREDSTAVA - PRIHODA SE PRETEŽNO IZDRŽAVATE?								
	Plaća	1	→ 85.a	89	_	_	_	_	_
	Starosna /redovna/prijevremena penzija	2							
	Porodična penzija	3							
	Invalidska penzija	4							
	Prihod od poljoprivrednih djelatnosti	5							
	Prihod od imovine i drugih djelatnosti	6							
	Prihodi od drugih članova domaćinstva	7							
	Prihodi od osoba koji nisu članovi domaćinstva	8							
	Ostale pomoći i naknade	9							
85.a	MOŽETE LI REČI IZNOS NETO MJESEČNE PLAĆE NA GLAVNOM POSLU? (podaci se odnose na posljednji mjesec)								
	Da	1	→ 85.b	_	_	_	_	_	
	Ne	2	→ 86						
85.b	KOLIKA JE UKUPNA NETO MJESEČNA PLAĆA NA GLAVNOM POSLU? (podaci se odnose na posljednji mjesec)								
	Iznos	KM	→ 87						
86	MOŽETE LI BAREM DATI RASPON MJESEČNE PLAĆE NA GLAVNOM POSLU? (podaci se odnose na posljednji mjesec)								
	Do 200 KM	1	↓	_	_	_	_	_	
	201 - 300 KM	2							
	301 - 400 KM	3							
	401 - 500 KM	4							
	501 - 700 KM	5							
	701 - 900 KM	6							
	901 - 1.500 KM	7							
	1.501 - 2.500 KM	8							
	2.501 KM i više	9							
87	KOLIKA SU OSTALA VAŠA MJESEČNA PRIMANJA NA GLAVNOM POSLU? (topli obrok, prijevoz, itd.)								
	Nema	1	↓	_	_	_	_	_	
	Manje od 100 KM	2							
	101 - 150 KM	3							
	151 - 200 KM	4							
	201 - 250 KM	5							
	251 - 300 KM	6							
	301 KM i više	7							
88	KOLIKI JE UKUPNI GODIŠNJI IZNOS DODATNIH PRIMANJA NA GLAVNOM POSLU? (sva primanja koja se ne odnose na redovna mjesečna primanja)								
	Nema	1	↓	_	_	_	_	_	
	Manje od 100 KM	2							
	101 - 200 KM	3							
	201 - 300 KM	4							
	301 - 500 KM	5							
	501 - 700 KM	6							
	701 - 1000 KM	7							
	1001 KM i više	8							
- odgovara nosilac domaćinstva ili najpućenija osoba -									
89	KOLIKI JE UKUPNI NETO GODIŠNJI PRIHOD VAŠEG DOMAĆINSTVA (koji ostvaruju svi članovi domaćinstva)?								
	Bez prihoda	01	↓	_ _	_	_	_	_	
	Do 1000 KM	02							
	1001 - 2000 KM	03							
	2001 - 3000 KM	04							
	3001 - 4000 KM	05							
	4001 - 5000 KM	06							
	5001 - 7000 KM	07							
	7001 - 10000 KM	08							
	10001 - 15000 KM	09							
	15001 - 20000 KM	10							
	20001 - 30000 KM	11							
	30001 i više	12							

LABOUR FORCE SURVEY

LFS 2019

Entity/District										
Canton/Region										
Municipality code										
EA code										
Sequence number of household										
Total number of households in the dwelling unit										
Household identifier	1 - household from the list;	2 - new household at the given address								
Household telephone number (cell phone, fixed line)	_____									
Address	_____									
	(street and number; no. of apartment)									

DATA ON INTERVIEW

Date of interview										
	day				month					
Interview started at										
	hours				minutes					
Interview completed at										
	hours				minutes					
Number of visits to household										
- Interviewer	_____									
	name and surname								Interviewer's code	
- Controller	_____									
	name and surname								Controller's code	
- Data entry person	_____									
	name and surname								Data entry person's code	

DATA CONFIDENTIALITY

Data compiled in the Questionnaire is confidential and will only be used for statistical purposes, fully in line with the provisions of the mentioned laws.

BiH Law on Statistics, ("Official Gazette of Bosnia and Herzegovina",. 26/04 and 42/04);
Law on Statistics of the Federation of BiH (Official Gazette of Federation, 63/03 i 9/09);
Law on Statistics of the RS, ("Official Gazette of the Republika Srpska", 85/03).

LFS1a

To be completed for all household members

SEQUENCE NO. MEM. OF HOUSEHOLD	NAME AND SURNAME	SEX Male1 Female.....2	DATE OF BIRTH Insert day, month and year.	WAS PERSON 15 YEAR OF AGE BEFORE THE END OF THE REFERENCE WEEK? Yes.....1 No2	RELATION TO HEAD OF HOUSEHOLD Head of Household.....1 Spouse/partner of head of household..2 Children of HH/spouse3 Parents of HH/spouse4 Grandchild of HH/spouse5 Other relatives6 Other non-relatives7	MARITAL STATUS Unmarried/ single1>>9 Married2 Widowed/Widower.....3>>9 Divorced.....4>>9 Illegitimate marriage ...5	Insert a serial number of spouse/partner of household member If he/she does not live in the household, please insert 99.
1	2	3	4	5	6	7	8
01		_	_ _ _ _ _ _ _ _ _ _ _ _ _ _ _	_	_ _	_ _	_ _
02		_	_ _ _ _ _ _ _ _ _ _ _ _ _ _ _	_	_ _	_ _	_ _
03		_	_ _ _ _ _ _ _ _ _ _ _ _ _ _ _	_	_ _	_ _	_ _
04		_	_ _ _ _ _ _ _ _ _ _ _ _ _ _ _	_	_ _	_ _	_ _
05		_	_ _ _ _ _ _ _ _ _ _ _ _ _ _ _	_	_ _	_ _	_ _
06		_	_ _ _ _ _ _ _ _ _ _ _ _ _ _ _	_	_ _	_ _	_ _
07		_	_ _ _ _ _ _ _ _ _ _ _ _ _ _ _	_	_ _	_ _	_ _
08		_	_ _ _ _ _ _ _ _ _ _ _ _ _ _ _	_	_ _	_ _	_ _
09		_	_ _ _ _ _ _ _ _ _ _ _ _ _ _ _	_	_ _	_ _	_ _
10		_	_ _ _ _ _ _ _ _ _ _ _ _ _ _ _	_	_ _	_ _	_ _

LFS1a

To be completed for all household members

SEQUENCE NO. MEM. OF HOUSEHOLD	Insert a sequence number of father of the household member If he does not live in the household, please insert 99.	Insert a sequence number of mother of the household member If she does not live in the household, please insert 99.	NATIONALITY, WHICH COUNTRY? If BiH and some other country, please insert BiH. (Coding by statistical office)	WHICH COUNTRY WERE YOU BORN IN? (according to the present state borders) If born in BiH >> 14 Other >> 13 (Coding by statistical office)	SINCE WHICH YEAR HAVE YOU BEEN LIVING IN BiH? Please insert a year	DID YOU LIVE IN THIS MUNICIPALITY 12 MONTHS BEFORE THE SURVEY? Yes1 >> 16 No2	WHERE DID YOU LIVE 12 MONTHS BEFORE THE SURVEY? If in BiH, please insert municipality If outside BiH, please insert a state (Coding by statistical office)
1	9	10		12	13	14	15
01	_ _	_ _	_ _ _	_ _ _	_ _ _	_	_ _ _ _
02	_ _	_ _	_ _ _	_ _ _	_ _ _	_	_ _ _ _
03	_ _	_ _	_ _ _	_ _ _	_ _ _	_	_ _ _ _
04	_ _	_ _	_ _ _	_ _ _	_ _ _	_	_ _ _ _
05	_ _	_ _	_ _ _	_ _ _	_ _ _	_	_ _ _ _
06	_ _	_ _	_ _ _	_ _ _	_ _ _	_	_ _ _ _
07	_ _	_ _	_ _ _	_ _ _	_ _ _	_	_ _ _ _
08	_ _	_ _	_ _ _	_ _ _	_ _ _	_	_ _ _ _
09	_ _	_ _	_ _ _	_ _ _	_ _ _	_	_ _ _ _
10	_ _	_ _	_ _ _	_ _ _	_ _ _	_	_ _ _ _

LFS1a

To be completed for all household members

SEQUENCE NO. MEM. OF HOUSEHOLD	SCHOOL COMPLETED - EDUCATION LEVEL	WHAT IS THE FIELD OF YOUR EDUCATION/TRAINING?	WHICH YEAR DID YOU REACH THAT LEVEL OF EDUCATION?	WERE YOU ABSENT FROM THE HOUSEHOLD ALL 12 MONTHS OR MORE?	WHAT WERE THE REASONS OF YOUR ABSENCE?	FOR PERSON WHO: ANSWERS Q5 WITH CHOICE 1 AND CHOICE 2 OR Q5 WITH CHOICE 1 AND Q20 WITH CHOICE 1,2 OR 3 PLEASE INSERT 1
1	16	17	18	19	20	21
01	_ _	_ _	_ _ _ _	_	_	_
02	_ _	_ _	_ _ _ _	_	_	_
03	_ _	_ _	_ _ _ _	_	_	_
04	_ _	_ _	_ _ _ _	_	_	_
05	_ _	_ _	_ _ _ _	_	_	_
06	_ _	_ _	_ _ _ _	_	_	_
07	_ _	_ _	_ _ _ _	_	_	_
08	_ _	_ _	_ _ _ _	_	_	_
09	_ _	_ _	_ _ _ _	_	_	_
10	_ _	_ _	_ _ _ _	_	_	_

LFS1b

To be compiled for all household members who, in the first part of Questionnaire ARS1a) in the Column 21, were coded 1

Sequence no.	Questions - Answers:	Codes	Questions	Sequence number of household member				
				<input type="text"/>	<input type="text"/>	<input type="text"/>	<input type="text"/>	<input type="text"/>
				Sequence number of household member providing answers				
				<input type="text"/>	<input type="text"/>	<input type="text"/>	<input type="text"/>	<input type="text"/>
A. LABOUR ACTIVITY DURING THE REFERENCE WEEK								
1	HAVE YOU DONE ANY WORK FOR PAY OR PROFIT DURING THE REFERENCE WEEK FROM MONDAY TO SUNDAY (AT LEAST, ONE HOUR)?							
	Yes	1	⇒ 4	<input type="text"/>	<input type="text"/>	<input type="text"/>	<input type="text"/>	<input type="text"/>
	No	2	⇒ 1.a	<input type="text"/>	<input type="text"/>	<input type="text"/>	<input type="text"/>	<input type="text"/>
1.a	HAVE YOU DONE ANY CASUAL, TEMPORARY OR RANDOM WORKING ACTIVITY FOR PAY OR PROFIT DURING THE REFERENCE WEEK FROM MONDAY TO SUNDAY, EVEN IF YOU ARE NOT PAYED ?							
	Yes	1	⇒ 4	<input type="text"/>	<input type="text"/>	<input type="text"/>	<input type="text"/>	<input type="text"/>
	No	2	⇒ 1.b	<input type="text"/>	<input type="text"/>	<input type="text"/>	<input type="text"/>	<input type="text"/>
1.b	HAVE YOU DONE ANY WORKING ACTIVITY FOR PAY OR PROFIT DURING THE REFERENCE WEEK FROM MONDAY TO SUNDAY, EVEN IF YOU ARE STUDENT, UNEMPLOYED, HOUSEWIFE OR PENSIONER ?							
	Yes	1	⇒ 4	<input type="text"/>	<input type="text"/>	<input type="text"/>	<input type="text"/>	<input type="text"/>
	No	2	⇒ 1.c	<input type="text"/>	<input type="text"/>	<input type="text"/>	<input type="text"/>	<input type="text"/>
1.c	HAVE YOU DONE ANY OF FOLLOWING ACTIVITIES FOR PAY OR PROFIT DURING THE REFERENCE WEEK FROM MONDAY TO SUNDAY:							
	Sale on market, street or in the house	1	} 4	<input type="text"/>	<input type="text"/>	<input type="text"/>	<input type="text"/>	<input type="text"/>
	Babysitting or cleaning the house (not your own)	2						
	Give private lessons (foreign language, music, computers, etc.)	3						
	Repair personalized household items or the like for other people	4						
	Made construction, installation and other work	5						
	Provided the services of hairdressers, crooks, taxis and other services	6						
	Other _____	7	} 4	<input type="text"/>	<input type="text"/>	<input type="text"/>	<input type="text"/>	<input type="text"/>
	No	8						
1.d	HAVE YOU DONE ANY UNPAID ACTIVITIES AT LEAST ONE HOUR IN THE FIRM, SHOP OR ON THE AGRICULTURE ECONOMY IN THE PROPERTY OF YOUR HOUSEHOLD MEMBER, EVEN IF YOU ARE STUDENT, UNEMPLOYED, HOUSEWIFE OR PENSIONER ?							
	Yes	1	⇒ 4	<input type="text"/>	<input type="text"/>	<input type="text"/>	<input type="text"/>	<input type="text"/>
	No	2	⇒ 2	<input type="text"/>	<input type="text"/>	<input type="text"/>	<input type="text"/>	<input type="text"/>
2	ALTHOUGH YOU DID NOT WORK DURING THE REFERENCE WEEK, DO YOU HAVE A JOB OR BUSINESS TO RETURN TO?							
	Yes	1	⇒ 3	<input type="text"/>	<input type="text"/>	<input type="text"/>	<input type="text"/>	<input type="text"/>
	No	2	⇒ 42	<input type="text"/>	<input type="text"/>	<input type="text"/>	<input type="text"/>	<input type="text"/>
3	WHAT WERE THE REASON FOR NOT WORKING DURING THE REFERENCE WEEK ALTHOUGH YOU HAVE A JOB OR BUSINESS TO RETURN TO?							
	Own illness, injury, etc.	01	} 4	<input type="text"/>	<input type="text"/>	<input type="text"/>	<input type="text"/>	<input type="text"/>
	Maternity leave	02						
	Bad weather or seasonal reasons	03	} 3a	<input type="text"/>	<input type="text"/>	<input type="text"/>	<input type="text"/>	<input type="text"/>
	Slack work	04						
	Labour dispute (strike, cease of work)	05						
	School education or training	06						
	Parental leave	07						
	Holidays	08						
	Paid leave (annual leave etc..)	09						
	Other reasons	10						
3.a	FOR HOW LONG HAVE YOU BEEN ABSENT FROM WORK?							
	Absent for up to and including 3 months	1	⇒ 4	<input type="text"/>	<input type="text"/>	<input type="text"/>	<input type="text"/>	<input type="text"/>
	Absent for more than 3 months	2	⇒ 3.b	<input type="text"/>	<input type="text"/>	<input type="text"/>	<input type="text"/>	<input type="text"/>
3.b	IS YOUR ABSENCE RENUMERATED?							
	Yes, less than 50% of my salary	1	⇒ 42	<input type="text"/>	<input type="text"/>	<input type="text"/>	<input type="text"/>	<input type="text"/>
	Yes, 50% and more of my salary	2	⇒ 4	<input type="text"/>	<input type="text"/>	<input type="text"/>	<input type="text"/>	<input type="text"/>
	No, I am not receiving my salary	3	⇒ 42	<input type="text"/>	<input type="text"/>	<input type="text"/>	<input type="text"/>	<input type="text"/>

Sequence no.	Questions - Answers:	Codes	Questions	Sequence number of household member				
				_ _	_ _	_ _	_ _	_ _
B. EMPLOYMENT CHARACTERISTICS OF THE MAIN JOB								
4	Sequence no. of hh member	WHAT IS YOUR OCCUPATION ON WITH MAIN JOB? (detailed description your present job)						
	_ _							
	_ _							
	_ _							
	_ _							
	_ _							
	Coding by statistical office (ISCO 08)		↓	_ _ _	_ _ _	_ _ _	_ _ _	_ _ _
5	Sequence no. of hh member	WHAT IS THE MAIN ACTIVITY OF THE UNIT YOU ARE EMPLOYED WITH? (detailed description of products/services)						
	_ _							
	_ _							
	_ _							
	_ _							
	_ _							
	Coding by statistical office (NACE rev 2)		↓	_ _ _	_ _ _	_ _ _	_ _ _	_ _ _
6	WHAT IS THE TYPE OF OWNERSHIP OF THE UNIT YOU WORK FOR?							
	State owned	1	↓	_	_	_	_	_
	Private owned - registered	2						
	Private owned - nonregistered	3						
	Other - registered	4						
	Other - nonregistered	5						
	Do not know	6						
7	WHAT IS YOUR EMPLOYMENT STATUS?							
	Owner/joint owner with employees - employer	1	} 14	_	_	_	_	_
	Farmer with own farm and employees	2						
	Unpaid assisting family member	3						
	Owner/joint owner without employees - self-employed	4	} 15	_	_	_	_	_
	Farmer on own farm without employees	5						
	Employed by foreign company	6	} 7a	_	_	_	_	_
	Employed by employer	7						
7.a	DOES YOUR JOB HAVE A SUPERVISORY ROLE (SUPERVISOR OR MANAGER)?							
	Yes	1	↓	_	_	_	_	_
	No	2		_	_	_	_	_
7.b	WHAT TYPE OF EMPLOYMENT CONTRACT YOU HAVE?							
	Written contract	1	↓	_	_	_	_	_
	Oral contract	2						
	I do not have a work contract	3						
8	DO YOU HAVE INDEFINITE OR DEFINITE WORK CONTRACT (permanent or temporary)?							
	Indefinite	1	⇒ 11	_	_	_	_	_
	Definite	2	⇒ 9	_	_	_	_	_
9	WHICH OF THE GIVEN REASONS DESCRIBE THE BEST YOUR DEFINITE WORK CONTRACT (temporary work)?							
	Educational training/ trainee at job	1	↓	_	_	_	_	_
	Could not find a permanent job	2						
	Did not want a permanent job	3						
	Probationary work	4						

Sequence no.	Questions - Answers:	Codes	Questions	Sequence number of household member				
				_ _	_ _	_ _	_ _	_ _
10	WHAT IS THE TOTAL DURATION OF YOUR TEMPORARY JOB (temporary work)?							
	(Insert a number of months, if less than one month, please insert 00.)		↓	_ _	_ _	_ _	_ _	_ _
10.a	DO YOU HAVE A CONTRACT FOR TEMPORARY WORK WITH THE EMPLOYMENT AGENCY?							
	Yes	1	↓	_	_	_	_	_
	No	2		_	_	_	_	_
11	DO YOU EXERCISE YOUR PAYMENT RIGHTS AT JOB, SALARY, BENEFITS ETC.?							
	Yes	1	⇒ 12	_	_	_	_	_
	No	2	⇒ 14					
12	WHEN DID YOU RECEIVE THE LAST SALARY OR BENEFIT AT PRESENT JOB?							
	Month		↓	_ _	_ _	_ _	_ _	_ _
	Year			_ _ _ _	_ _ _ _	_ _ _ _	_ _ _ _	_ _ _ _
13	WHICH PERIOD YOUR LAST SALARY, PART OF IT OR BENEFIT WAS REFERRED TO?							
	Month		↓	_ _	_ _	_ _	_ _	_ _
	Year			_ _ _ _	_ _ _ _	_ _ _ _	_ _ _ _	_ _ _ _
14	HOW MANY PERSONS ARE EMPLOYED IN THE UNIT YOU WORK FOR?							
	Exact number, if ≤ 10	01-10	↓	_ _	_ _	_ _	_ _	_ _
	11 to 19	11						
	20 to 49	12						
	50 to 99	13						
	100 to 249	14						
	250 and more	15						
	Don't know, but less than 11	16						
	Don't know, but more than 10	17						
15	DO YOU EXERCISE YOUR HEALTH INSURANCE RIGHTS AT YOUR JOB?							
	Yes	1	↓	_	_	_	_	_
	No	2						
	Do not know	3						
16	DO YOU EXERCISE YOUR PENSION RIGHTS AT YOUR JOB?							
	Yes	1	↓	_	_	_	_	_
	No	2						
	Do not know	3						
17	Sequence no. of hh member	WHAT IS A NAME OF MUNICIPALITY YOU WORK IN? (if you work abroad, please insert a country)						
	_ _		↓	_ _ _ _	_ _ _ _	_ _ _ _	_ _ _ _	_ _ _ _
	_ _			_ _ _ _	_ _ _ _	_ _ _ _	_ _ _ _	_ _ _ _
	_ _			_ _ _ _	_ _ _ _	_ _ _ _	_ _ _ _	_ _ _ _
	_ _			_ _ _ _	_ _ _ _	_ _ _ _	_ _ _ _	_ _ _ _
	_ _			_ _ _ _	_ _ _ _	_ _ _ _	_ _ _ _	_ _ _ _
	_ _			_ _ _ _	_ _ _ _	_ _ _ _	_ _ _ _	_ _ _ _
Coding by statistical office								

Sequence no.	Questions - Answers:	Codes	Questions	Sequence number of household member				
				_ _	_ _	_ _	_ _	_ _
18	WHERE DO YOU USUALLY WORK?							
	At home	1	↓	_	_	_	_	_
	At firm, institution, shop or other organisation	2						
	At market	3						
	At agricultural holding	4						
	Street counter	5						
	In a car/vehicle	6						
	No specific location	7						
	Other	8						
19	WHEN DID YOU START TO WORK AT PRESENT JOB?							
	Month		↓	_ _	_ _	_ _	_ _	_ _
	Year			_ _ _	_ _ _	_ _ _	_ _ _	_ _ _
19.a	HAVE YOU STARTED TO WORK AT THIS JOB YOU HAVE GOT THROUGH THE EMPLOYMENT AGENCY?							
	Yes	1	↓	_	_	_	_	_
	No	2						
20	DO YOU WORK FULL TIME OR LESS THAN FULL TIME?							
	Full time	1	⇒ 22	_	_	_	_	_
	Less than full time	2	⇒ 21					
21	WHICH ARE THE REASONS FOR WORKING LESS THAN FULL TIME?							
	Looking after children or incapacitated adults	1	⇒ 21a	} 22	_	_	_	_
	Education, training	2						
	Illness or disability	3						
	Can not find a full-time job	4						
	Personal or family reasons	5						
	Other reasons	6						
21.a	THE REASON YOU LOOK AFTER CHILDREN OR INCAPACITATED ADULTS							
	The institutions of care for children are not available or affordable	1	↓	_	_	_	_	_
	The institutions of care for ill, disabled or elderly are not available or affordable	2						
	The institutions of care for children or ill, disabled or elderly are not available or affordable	3						
	The institutions of care do not affect the decision on working hours	4						
22	HOW MANY HOURS DO YOU USUALLY WORK PER WEEK?							
	Hours	01-99	↓	_ _	_ _	_ _	_ _	_ _
23	DID YOU WORK A NUMBER OF USUAL WORKING HOURS DURING THE REFERENCE WEEK?							
	Yes	1	⇒ 26	_	_	_	_	_
	No	2	⇒ 24					
24	HOW MANY HOURS DID YOU WORK DURING THE REFERENCE WEEK?							
	Hours	00	⇒ 26	_ _	_ _	_ _	_ _	_ _
		01-99	⇒ 25					
25	WHAT IS A MAIN REASON FOR HOURS ACTUALLY WORKED DURING THE REFERENCE WEEK BEING DIFFERENT FROM PERSON'S USUAL HOURS?							
	a) If person worked <u>more</u> than usual number of hours			} 26	_ _	_ _	_ _	_ _
	Flexible/varying working hours	01	⇒ 25.a					
	Paid overtime	02	⇒ 25.b					
	Unpaid overtime	03						
	Other reasons	04						
	b) If person worked <u>less</u> than usual working hours due to							
	Bad weather	05						
	Reduced work due to technical or economic	06						
	Labour dispute (strike, work stoppage)	07						
	Education or training	08						
	Flexible/varying working hours	09						
	Own illness or injury	10						
	Maternity or parental leave	11						
	Special leave from personal or family reasons	12						
	Paid leave (annual leave and other)	13						
	Holidays	14						
	Start or change of job	15						
	End of job without taking up a new one	16						
	Other reasons	17						

Sequence No.	Questions – Answers:	Codes	Questions	Sequence number of household member				
				_ _	_ _	_ _	_ _	_ _
25.a	NUMBER OF HOURS OF PAID OVERTIME							
	Hours	01-99	→ 26	_ _	_ _	_ _	_ _	_ _
25.b	NUMBER OF HOURS OF UNPAID OVERTIME							
	Hours	01-99	↓	_ _	_ _	_ _	_ _	_ _
26	DO YOU WISH TO WORK MORE THAN USUAL NUMBER OF HOURS?							
	Yes	1	→ 27	_	_	_	_	_
	No	2	→ 29					
27	WHAT IS THE WAY YOU CAN WORK MORE THAN USUAL NUMBER OF HOURS?							
	Through an additional job	1	↓	_	_	_	_	_
	Through a job with more working hours	2						
	Only within the present job	3						
	Other	4						
28	HOW MANY HOURS WOULD YOU LIKE TO WORK IN TOTAL?							
	Hours	01-99	↓	_ _	_ _	_ _	_ _	_ _
Reference period for questions 29 - 34 is the last month of work (last four weeks).								
29	DID YOU WORK IN SHIFTS DURING THE LAST FOUR WEEKS?							
	Yes	1	↓	_	_	_	_	_
	No	2						
30	HOW OFTEN DID YOU WORK IN THE AFTERNOON DURING THE LAST FOUR WEEKS?							
	Usual	1	↓	_	_	_	_	_
	Sometimes	2						
	Never	3						
31	HOW OFTEN DID YOU WORK AT NIGHT DURING THE LAST FOUR WEEKS?							
	Usual	1	↓	_	_	_	_	_
	Sometimes	2						
	Never	3						
32	HOW OFTEN DID YOU WORK ON SATURDAYS DURING THE LAST FOUR WEEKS?							
	Usual	1	↓	_	_	_	_	_
	Sometimes	2						
	Never	3						
33	HOW OFTEN DID YOU WORK ON SUNDAYS DURING THE LAST FOUR WEEKS?							
	Usual	1	↓	_	_	_	_	_
	Sometimes	2						
	Never	3						
34	HOW OFTEN DID YOU WORK AT HOME DURING THE LAST FOUR WEEKS?							
	Usual	1	↓	_	_	_	_	_
	Sometimes	2						
	Never	3						

Sequence no.	Questions - Answers:	Codes	Questions	Sequence number of household member					
				_ _	_ _	_ _	_ _	_ _	
C. SECOND - ADDITIONAL JOB									
35	DID YOU HAVE DURING THE REFERENCE WEEK SOME OTHER JOB, IN ADDITION TO YOUR MAIN JOB, FOR WHICH YOU RECEIVED SALARY OR BENEFIT (either in money or in kind)?								
	Yes	1	⇒ 36	_	_	_	_	_	
	No	2	⇒ 40	_	_	_	_	_	
36	THE WAY YOU WORK IN THE SECOND JOB:								
	Usual work	1	↓	_	_	_	_	_	
	Seasonal work	2		_	_	_	_	_	
	Temporary work	3		_	_	_	_	_	
37	Sequence no. of hh member	WHAT IS THE MAIN ACTIVITY OF THE LOCAL UNIT YOU WORK FOR? (detailed description of products/services)							
	_ _								
	_ _								
	_ _								
	_ _								
	_ _								
	Coding by statistical office (NACE rev. 2)		↓	_ _ _	_ _ _	_ _ _	_ _ _	_ _ _	
38	WHAT IS YOUR PROFESSIONAL STATUS IN THE SECOND JOB?								
	Owner/joint owner with employees - employer	1	↓	_	_	_	_	_	
	Farmer on its own agric. holding with employees	2		_	_	_	_	_	
	Unpaid assisting family member	3		_	_	_	_	_	
	Owner/joint owner without employees/self-employed	4		_	_	_	_	_	
	Farmer on its own agric. holding without employees	5		_	_	_	_	_	
	Working for foreign organization	} employee		6	_	_	_	_	_
	Working for employer								
39	HOW MANY HOURS DID YOU WORK IN THE SECOND JOB DURING THE REFERENCE WEEK?								
	Hours	01-99	↓	_ _	_ _	_ _	_ _	_ _	
40	ARE YOU SEEKING EMPLOYMENT ALTHOUGH YOU ALREADY HAVE ONE?								
	Yes	1	⇒ 41	_	_	_	_	_	
	No	2	⇒ 71	_	_	_	_	_	
41	WHAT ARE MAIN REASONS FOR SEEKING ANOTHER EMPLOYMENT?								
	Present employment is uncertain	1	} 51	_	_	_	_	_	
	Present employment is temporary/ending soon	2							
	Wish to work more hours than presently worked	3							
	Wish to work less hours than presently worked	4							
	Wish to have additional employment	5							
	Wish to have better job (salary, etc.)	6							
	Other reasons	7							

Sequence no.	Questions - Answers:	Codes	Questions	Sequence number of household member				
				_ _	_ _	_ _	_ _	_ _
D. PREVIOUS WORK EXPERIENCE								
42	HAVE YOU EVER WORKED FOR SALARY OR BENEFIT (in money or in kind)?							
	Yes	1	⇒ 43	_	_	_	_	_
	No	2	⇒ 48	_	_	_	_	_
43	WHEN DID YOU LEAVE THE LAST PAID JOB?							
	Month		↓	_ _	_ _	_ _	_ _	_ _
	Year		↓	_ _ _	_ _ _	_ _ _	_ _ _	_ _ _
44	WHAT WAS THE MAIN REASON FOR LEAVING THE LAST JOB?							
	Dismissed/due to different reasons	01	↓	_ _	_ _	_ _	_ _	_ _
	A job of limited duration/seasonal or temporary duration	02						
	Company ceased operations	03						
	Taking care of children or incapacitated persons	04						
	Other personal or family responsibilities	05						
	Education or training	06						
	Own illness or disability	07						
	Early retirement	08						
	Regular or pension from retirement	09						
	Other reasons	10						
45	Sequence no. of hh member	WHAT WAS YOUR PROFESSIONAL STATUS IN THE LAST JOB? (detailed description of your present job)						
	_ _							
	_ _							
	_ _							
	_ _							
	_ _							
	Coding by statistical office (ISCO 08)		↓	_ _ _	_ _ _	_ _ _	_ _ _	_ _ _
46	Sequence no. of hh member	WHAT WAS THE MAIN ACTIVITY OF THE LOCAL UNIT YOU WORKED FOR? (detailed description of products/services)						
	_ _							
	_ _							
	_ _							
	_ _							
	_ _							
	Coding by statistical office (NACE rev. 2)		↓	_ _ _	_ _ _	_ _ _	_ _ _	_ _ _
47	WHAT WAS YOUR OCCUPATION IN THE LAST JOB?							
	Owner/joint owner with employees - employer	1	↓	_	_	_	_	_
	Farmer on its own agri.holding with employees	2						
	Unpaid assisting family member	3						
	Owner/joint owner without employees - self-employed	4						
	Farmer on its own agric.holding without employees	5						
	Worked for foreign company	6						
	Worked for the employer	7						

Sequence no.	Questions - Answers:	Codes	Questions	Sequence number of household member				
				_ _	_ _	_ _	_ _	_ _
E. SEARCH FOR EMPLOYMENT								
48	DID YOU SEARCH EMPLOYMENT DURING THE LAST FOUR WEEKS?							
	Yes	1	→ 51	_	_	_	_	_
	No	2	→ 49	_	_	_	_	_
49	WHAT IS THE MAIN REASON FOR NOT SEARCHING EMPLOYMENT IN THE LAST FOUR WEEKS?							
	Have found a job which will start in no more than 3 months	01	} 68	_ _	_ _	_ _	_ _	_ _
	Have found a job which will start in more than 3 months	02						
	looking after children or incapacitated adults, elderly persons, etc.	03	→ 49a					
	awaiting recall to work	04	} 50					
	believe that no work is available	05						
	other personal or family reasons	06						
	education or training	07						
	retirement	08						
	own illness or disability	09						
	Other reasons	10						
49.a	THE REASON YOU LOOK AFTER CHILDREN OR INCAPACITATED ADULTS?							
	The institutions of care for children are not available or affordable	1	↓	_	_	_	_	_
	The institutions of care for ill, disabled or elderly are not available or affordable	2						
	The institutions of care for children or ill, disabled or elderly are not available or affordable	3						
	The institutions of care do not affect the decision on working hours	4						
50	WISH TO WORK ALTHOUGH NOT SEEKING EMPLOYMENT?							
	Wish to work	1	→ 69	_	_	_	_	_
	Do not wish to work	2	→ 71	_	_	_	_	_
51	WHICH TYPE OF JOB YOU HAVE BEEN SEEKING FOR?							
	Self-employed	1	↓	_	_	_	_	_
	Employed only in full-time job	2						
	Employed only in part-time job	3						
	Employed in full-time job, but accepting part-time job	4						
	Employed in part-time job, but accepting full-time job	5						
	Any other job	6						
52	HAVE YOU REJECTED ANY JOB OFFERED DURING THE LAST FOUR WEEKS?							
	Yes	1	→ 53	_	_	_	_	_
	No	2	→ 54	_	_	_	_	_
53	WHAT WAS A REASON FOR REJECTING A JOB OFFERED?							
	Place of work	1	↓	_	_	_	_	_
	Unacceptable working hours	2						
	No career advancement	3						
	Job offered did not correspond with qualification	4						
	Unacceptable salary	5						
	Other reasons	6						
54	HOW LONG HAVE YOU BEEN SEARCHING EMPLOYMENT? (Please specify a number of months)							
	Months		↓	_ _	_ _	_ _	_ _	_ _

Sequence no.	Questions - Answers:	Codes	Questions	Sequence number of household member				
				_ _	_ _	_ _	_ _	_ _
F. METHODS USED DURING THE LAST FOUR WEEKS TO FIND JOB								
55	HAVE YOU CONTACTED THE PUBLIC EMPLOYMENT OFFICE TO FIND JOB?							
	Yes	1	↓	_	_	_	_	_
	No	2		_	_	_	_	_
56	HAVE YOU CONTACTED THE PRIVATE EMPLOYMENT AGENCY TO FIND JOB?							
	Yes	1	↓	_	_	_	_	_
	No	2		_	_	_	_	_
57	HAVE YOU CONTACTED THE EMPLOYERS DIRECTLY?							
	Yes	1	↓	_	_	_	_	_
	No	2		_	_	_	_	_
58	HAVE YOU ASKED FRIENDS, RELATIVES ABOUT THE JOB?							
	Yes	1	↓	_	_	_	_	_
	No	2		_	_	_	_	_
59	HAVE YOU STUDIED ADVERTISEMENTS IN NEWSPAPERS OR JOURNALS, INTERNET ETC.?							
	Yes	1	↓	_	_	_	_	_
	No	2		_	_	_	_	_
60	HAVE YOU INSERTED, ANSWERED ADVERTISEMENTS IN NEWSPAPERS OR JOURNALS, INTERNET ETC.?							
	Yes	1	↓	_	_	_	_	_
	No	2		_	_	_	_	_
61	HAVE YOU TAKEN A TEST, INTERVIEW OR EXAMINATION TO GET JOB?							
	Yes	1	↓	_	_	_	_	_
	No	2		_	_	_	_	_
62	HAVE YOU LOOKED FOR LAND, PREMISES, EQUIPMENT ETC. TO START OWN BUSINESS?							
	Yes	1	↓	_	_	_	_	_
	No	2		_	_	_	_	_
63	HAVE YOU ASKED FOR LICENCE, FINANCIAL RESOURCES ETC. TO START OWN BUSINESS?							
	Yes	1	↓	_	_	_	_	_
	No	2		_	_	_	_	_
64	ARE YOU WAITING FOR THE RESULTS OF AN APPLICATION FOR JOB?							
	Yes	1	↓	_	_	_	_	_
	No	2		_	_	_	_	_
65	ARE YOU WAITING FOR THE RESULTS OF A COMPETITION FOR RECRUITMENT - PUBLIC SECTOR?							
	Yes	1	↓	_	_	_	_	_
	No	2		_	_	_	_	_
66	ARE YOU WAITING FOR THE CALL FROM THE PUBLIC EMPLOYMENT OFFICE?							
	Yes	1	↓	_	_	_	_	_
	No	2		_	_	_	_	_
67	HAVE YOU USED ANY OTHER METHOD TO FIND JOB?							
	Yes	1	↓	_	_	_	_	_
	No	2		_	_	_	_	_

Sequence no.	Questions - Answers:	Codes	Questions	Sequence number of household member				
				_ _	_ _	_ _	_ _	_ _
68	WHAT WAS YOUR STATUS BEFORE STARTING TO SEARCH FOR JOB?							
	Was working	1	↓	_	_	_	_	_
	Was pupil, student, trainee	2						
	Was doing home activities/housewife	3						
	Other (e.g. pensioner)	4						
69	IF A JOB IS OFFERED NOW, WILL YOU BE ABLE TO START WORKING <u>WITHIN TWO WEEKS</u> ?							
	Yes	1	→ 71	_	_	_	_	_
	No	2	→ 70					
70	WHY ARE YOU UNABLE TO START WORKING?							
	Personal or family reasons	1	↓	_	_	_	_	_
	Health reasons	2						
	Education or training	3						
	Responsibilities at present work	4						
	Other reasons	5						
71	HAVE YOU BEEN REGISTERED WITH THE PUBLIC EMPLOYMENT OFFICE?							
	Yes	1	→ 72	_	_	_	_	_
	No	2	→ 74					
72	DO YOU RECEIVE BENEFITS FROM THE PUBLIC EMPLOYMENT OFFICE?							
	Yes	1	↓	_	_	_	_	_
	No	2						
73	DO YOU HAVE YOUR HEALTH INSURANCE COVERED BY THE PUBLIC EMPLOYMENT OFFICE?							
	Yes	1	↓	_	_	_	_	_
	No	2						
74	WHICH OF THE MENTIONED STATUS DESCRIBES THE BEST YOUR CURRENT POSITION?							
	Employed	1	↓	_	_	_	_	_
	Unemployed	2						
	Pupil, student, trainee	3						
	Fulfilling domestic tasks (housewife)	4						
	Pensioner	5						
	Disable to work	6						
	Other inactive person	7						

Sequence no.	Questions – Answers:	Codes	Questions	Sequence number of household member				
				_ _	_ _	_ _	_ _	_ _
G. EDUCATION								
Questions from 75 to 81 refer to the last four weeks period								
75	DID YOU ATTEND ANY SCHOOL OR TRAINING DURING THE LAST FOUR WEEKS?							
	Yes	1	} 76 ⇒ 78	_	_	_	_	_
	Schoolbreak	2						
	No	3						
76	WHICH TYPE OF SCHOOL DID YOU ATTEND?							
	1 to 3 grades of eight years program elementary school	01	} 78					
	1 to 4 grades of nine years program elementary school	02						
	4 to 7 grades of eight years program elementary school	03						
	5 to 8 grades of nine years program elementary school	04						
	Secondary school : duration from 1 or 2 years	05	} 77	_ _	_ _	_ _	_ _	_ _
	Secondary school : duration 3 years	06						
	Secondary school : duration 4 years and more	07						
	Specialization after secondary school	08						
	High school or first stage of college	09						
	University education - duration 4-4,5 years, study of I cycle	10						
	University education - duration 5-6 years, specialist and master's studies, integrated I and II cycles and II cycle studies	11						
	PhD studies or studies of the III cycle	12						
77	WHAT WAS YOUR FIELD OF EDUCATION?							
	General education programme	01	↓	_ _	_ _	_ _	_ _	_ _
	Education science	02						
	Art and humanities science	03						
	Social sciences, journalism and information	04						
	Business, administration and law	05						
	Natural Sciences, Mathematics and Statistics	06						
	Information and Communications Technology	07						
	Engineering, Manufacturing and Civil Engineering	08						
	Agriculture, Forestry, Fisheries and veterinary	09						
	Health and Social Welfare	10						
	Services	11						
	Unknown	12						
78	HAVE YOU ATTENDED ANY COURSE OR TRAINING DURING THE LAST FOUR WEEKS?							
	Yes	1	⇒ 79	_	_	_	_	_
	No	2	⇒ 82					
79	WHAT WAS A PURPOSE OF ATTENDING THE MENTIONED COURSES OR TRAINING?							
	Mainly job requirement	1	↓	_	_	_	_	_
	Mainly personal reasons	2						
80	WHAT IS A NUMBER OF HOURS SPENT ON LEARNING/TRAINING ACTIVITIES?							
	Hours	01-99	↓	_ _	_ _	_ _	_ _	_ _
80.a	FIELD OF EDUCATION YOU TOOK A COURSE OR TRAINING IN ?							
	General education programme	01	↓	_ _	_ _	_ _	_ _	_ _
	Education science	02						
	Art and humanities science	03						
	Social sciences, journalism and information	04						
	Business, administration and law	05						
	Natural Sciences, Mathematics and Statistics	06						
	Information and Communications Technology	07						
	Engineering, Manufacturing and Civil Engineering	08						
	Agriculture, Forestry, Fisheries and veterinary	09						
	Health and Social Welfare	10						
	Services	11						
	Unknown	12						
81	DID THESE LEARNING/TRAINING ACTIVITIES TAKE PLACE DURING PAID WORKING HOURS?							
	Only during paid working hours	1	↓	_	_	_	_	_
	Mainly during paid working hours	2						
	Mainly after paid working hours	3						
	Only after paid working hours	4						
	Was not employed	5						

Sequence no.	Questions – Answers:	Codes	Questions	Sequence number of household member					
				_ _	_ _	_ _	_ _	_ _	
H. SITUATION ONE YEAR BEFORE SURVEY									
82	WHAT WAS YOUR ACTIVITY STATUS ONE YEAR BEFORE SURVEY? (regarding to reference week)								
	Employed	1	→ 83	_	_	_	_	_	
	Unemployed	2	} 85						
	Pupil, student, trainee	3							
	Fulfilling domestic tasks ,housewife	4							
	Retired	5							
	Disable to work	6							
	Other inactive person	7							
83	Sequence no. of hh member	WHAT WAS A MAIN ACTIVITY OF THE LOCAL UNIT YOU WORKED FOR? (a precise description of the products / services)							
	_ _								
	_ _								
	_ _								
	_ _								
	_ _								
	Coding by statistical office (NACE rev. 2)		↓	_ _ _	_ _ _	_ _ _	_ _ _	_ _ _	
84	WHAT WAS YOUR STATUS IN THE EMPLOYMENT?								
	Owner/joint owner with employees - employer	1	↓	_	_	_	_	_	
	Farmer on own agri.holding with employees	2							
	Unpaid assisting family member	3							
	Owner/joint owner without employees/ self-employed	4							
	Farmer on own agric.holding without employees	5							
	Working for foreign company	} employee							6
	Working for employer								7

Sequence no.	Questions - Answers:	Codes	Questions	Sequence number of household member					
				_ _	_ _	_ _	_ _	_ _	
I. INCOME									
85	WHAT IS YOUR MAIN SOURCE OF INCOME?								
	Salary	1	⇒ 85.a	89	_	_	_	_	_
	Old-age pension/regular/early pension	2							
	Family pension	3							
	Disability pension	4							
	Income from agriculture activities	5							
	Income of property and other activities	6							
	Income of other household members	7							
	Income of other persons not HH members	8							
	Other benefits and contributions	9							
85.a	CAN YOU TELL US THE NET AMOUNT OF YOUR MONTHLY SALARY AT YOUR MAIN JOB? (data refers to the last month)								
	Yes	1	⇒ 85.b	_	_	_	_	_	_
	No	2	⇒ 86						
85.b	WHAT IS THE TOTAL NET AMOUNT OF YOUR MONTHLY SALARY AT YOUR MAIN JOB? (data refers to the last month)								
	Amount	KM	⇒ 87						
86	WHAT IS THE TOTAL MONTHLY SALARY RECEIVED FROM MAIN JOB? (data refers to the last month)								
	Up to 200 KM	1	↓	_	_	_	_	_	_
	201 - 300 KM	2							
	301 - 400 KM	3							
	401 - 500 KM	4							
	501 - 700 KM	5							
	701 - 900 KM	6							
	901 - 1.500 KM	7							
	1.501 - 2.500 KM	8							
	2.501 KM and more	9							
87	WHAT ARE OTHER MONTHLY ALLOWANCES FROM YOUR MAIN JOB? (meal allowances, transport etc.)								
	No allowances	1	↓	_	_	_	_	_	_
	Less than 100 KM	2							
	101 - 150 KM	3							
	151 - 200 KM	4							
	201 - 250 KM	5							
	251 - 300 KM	6							
	301 KM and more	7							
88	WHAT IS THE TOTAL ANNUAL AMOUNT OF ADDITIONAL BENEFITS FROM YOUR MAIN JOB? (all related to regular monthly allowances)								
	Nothing	1	↓	_	_	_	_	_	_
	Less than 100 KM	2							
	101 - 200 KM	3							
	201 - 300 KM	4							
	301 - 500 KM	5							
	501 - 700 KM	6							
	701 - 1000 KM	7							
	1001 KM and more	8							
- to be answered by head of household or other most familiar person -									
89	WHAT IS THE TOTAL NET ANNUAL INCOME OF YOUR HOUSEHOLD (all household members)?								
	No income	01	↓	_ _	_	_	_	_	_
	Up to 1000 KM	02							
	1001 - 2000 KM	03							
	2001 - 3000 KM	04							
	3001 - 4000 KM	05							
	4001 - 5000 KM	06							
	5001 - 7000 KM	07							
	7001 - 10000 KM	08							
	10001 - 15000 KM	09							
	15001 - 20000 KM	10							
	20001 - 30000 KM	11							
	30001 and more	12							

