

**ТБ 07**

**Тематски билтен**

*Thematic Bulletin*

**ISSN 1840-1066**

# Социјална заштита

## *Social Welfare*

### 2012-2017



**Босна и Херцеговина**  
*Bosnia and Herzegovina*



**BHAS**

**Агенција за статистику**  
**Босне и Херцеговине**  
*Agency for Statistics of*  
*Bosnia and Herzegovina*

**Сарајево, 2018.**

**ТБ 07**  
Тематски билтен  
*Thematic Bulletin*  
ISSN 1840-1066

# СОЦИЈАЛНА ЗАШТИТА *SOCIAL WELFARE* 2012-2017



**Босна и Херцеговина**  
Bosnia and Herzegovina



**Агенција за статистику  
Босне и Херцеговине**  
Agency for Statistics of  
Bosnia and Herzegovina

Сарајево, 2018.

**Издаје:** Агенција за статистику Босне и Херцеговине  
Зелених беретки 26, 71000 Сарајево  
Босна и Херцеговина  
Телефон: +387 33 91 19 11; Телефакс: +387 33 22 06 22  
**Електронска пошта:** [bhas@bhas.gov.ba](mailto:bhas@bhas.gov.ba)  
**интернет страница:** [www.bhas.gov.ba](http://www.bhas.gov.ba)  
*Published: Agency for Statistics of Bosnia and Herzegovina,  
Zelenih beretki 26, Sarajevo  
Bosnia and Herzegovina*

**Одговара:** др Велимир Јукић, директор  
*Person responsible: Velimir Jukić, Ph.D, Director*

**Податке припремила:** Амра Ибрахимагић  
*Data prepared by: Amra Ibrahimagić*

**Лектура:** Сњежана Бадњар  
*Proofreading: Snježana Badnjar*

**Дизајн насловнице:** Лејла Ракић Бекић  
*Cover design: Lejla Rakić Bekić*

**Техничка припрема:** Лариса Хасанбеговић  
*Pre-press and DTP: Larisa Hasanbegović*

---

Молимо кориснике Публикације да приликом употребе података обавезно наведу извор  
*Users are kindly requested to mention data source*

**САДРЖАЈ**  
**CONTENTS**

<b>Предговор</b> .....	<b>7</b>
<b>Foreword</b> .....	<b>7</b>
<b>Методолошка објашњења</b> .....	<b>9</b>
<b>Notes on methodology</b> .....	<b>9</b>
<b>I КОРИСНИЦИ, ОБЛИЦИ, МЈЕРЕ И УСЛУГЕ СОЦИЈАЛНЕ ЗАШТИТЕ</b> .....	<b>17</b>
<b>BENEFICIARIES, FORMS, MEASURES AND SERVICES OF SOCIAL WELFARE</b> .....	<b>17</b>
1. Број центара за социјални рад у БиХ .....	19
<i>Social welfare centres in BiH</i> .....	19
2. Обрађени случајеви – интервенције у центрима за социјални рад .....	19
<i>Treatments rendered in social welfare centres</i> .....	19
3. Запослени у центрима за социјални рад.....	20
<i>Employees in the social welfare centres</i> .....	20
Графикон 1 - Запослени у центрима за социјални рад у 2017. години .....	20
<i>Graph 1 - Employees in the social welfare centres in 2017</i> .....	20
МАЛОЉЕТНИ КОРИСНИЦИ СОЦИЈАЛНЕ ЗАШТИТЕ.....	21
<i>MINOR BENEFICIARIES OF SOCIAL WELFARE</i> .....	21
4. Малољетни корисници социјалне заштите према категоријама и полу.....	21
<i>Minor beneficiaries of social welfare by categories and sex</i> .....	21
Графикон 2 – Малољетни корисници социјалне заштите према полу .....	24
<i>Graph 2 - Minor beneficiaries of social welfare by sex</i> .....	24
Графикон 3 – Малољетни корисници социјалне заштите према групама категорија и полу у 2017. години.....	24
<i>Graph 3 - Minor beneficiaries of social welfare by type of category and sex in 2017</i> .....	24
5. Малољетни корисници према категоријама, полу и старосним групама у 2017. години.....	25
<i>Minor beneficiaries by category, sex and age in 2017</i> .....	25
ПУНОЉЕТНИ КОРИСНИЦИ СОЦИЈАЛНЕ ЗАШТИТЕ ПРЕМА КАТЕГОРИЈАМА И ПОЛУ .....	28
<i>ADULT BENEFICIARIES OF SOCIAL WELFARE BY CATEGORIES AND SEX</i> .....	28
6. Корисници према категоријама и полу .....	28
<i>Beneficiaries by categories and sex</i> .....	28
Графикон 4 - Пунољетни корисници социјалне заштите према полу.....	31
<i>Graph 4 - Adult beneficiaries of social welfare by sex</i> .....	31
Графикон 5 - Пунољетни корисници социјалне заштите према групама категорија и полу у 2017. години .....	31
<i>Graph 5 - Adult beneficiaries of social welfare by type of category and sex in 2017</i> .....	31
7. Пунољетни корисници према категоријама, полу и старосним групама у 2017. години .....	32
<i>Adult beneficiaries by category, sex and age in 2017</i> .....	32
<b>II ОБЛИЦИ И УСЛУГЕ СОЦИЈАЛНЕ ЗАШТИТЕ</b> .....	<b>35</b>
<b>FORMS AND SERVICES OF SOCIAL WELFARE</b> .....	<b>35</b>
8. Облици и услуге социјалне заштите - малољетни корисници .....	37
<i>Forms and services of social welfare - minor beneficiaries</i> .....	37
9. Облици и услуге социјалне заштите - пунољетни корисници .....	40
<i>Forms and services of social welfare - adult beneficiaries</i> .....	40

<b>III</b>	<b>СТАРATEЉСТВО И УСВОЈЕЊЕ .....</b>	<b>43</b>
	<b>GUARDIANSHIP AND ADOPTION .....</b>	<b>43</b>
	<b>СТАРATEЉСТВО.....</b>	<b>45</b>
	<b>GUARDIANSHIP .....</b>	<b>45</b>
10.	Старатељство над малољетним лицима према полу и старости у 2017. години.....	45
	Guardianship of minors by sex and age in 2017 .....	45
	Графикон 6 - Старатељство над малољетним лицима према полу и старости у 2017. години .....	45
	Graph 6 - Guardianship of minors by sex and age in 2017.....	45
11.	Старатељство над пунољетним лицима према полу и старости у 2017. години.....	46
	Guardianship of adults by sex and age in 2017 .....	46
	Графикон 7 - Старатељство над пунољетним лицима према полу и старости у 2017. години.....	46
	Graph 7 - Guardianship of adults by sex and age in 2017 .....	46
	<b>УСВОЈЕЊЕ.....</b>	<b>47</b>
	<b>ADOPTION.....</b>	<b>47</b>
12.	Усвојена дјеца према старости и полу у 2017. години .....	47
	Adopted children by age and sex in 2017 .....	47
12.1	Усвојена дјеца према старости и полу по годинама .....	48
	Adopted children by age and sex by the year .....	48
	Графикон 8 - Усвојена дјеца према категоријама и полу у 2017. години .....	48
	Graph 8 - Adopted children by category and sex in 2017 .....	48
	Графикон 8.1 - Укупан број усвојене дјеце према категоријама у 2016 и 2017. години.....	49
	Graph 8.1 - The total number of adopted children by categories in the year 2016 and 2017.....	49
<b>IV</b>	<b>УСТАНОВЕ СОЦИЈАЛНЕ ЗАШТИТЕ .....</b>	<b>51</b>
	<b>SOCIAL WELFARE INSTITUTIONS .....</b>	<b>51</b>
	<b>ДОМОВИ ЗА ДЈЕЦУ И ОМЛАДИНУ БЕЗ РОДИТЕЉСКОГ СТАРАЊА .....</b>	<b>53</b>
	<b>INSTITUTIONS FOR CHILDREN AND ADOLESCENTS WITHOUT PARENTAL CARE.....</b>	<b>53</b>
13.	Корисници према полу и старости .....	53
	Residents by sex and age .....	53
14.	Корисници према родитељима .....	54
	Residents by parents .....	54
15.	Структура корисника према родитељима.....	54
	Structure of residents by parents .....	54
	Графикон 9 - Структура корисника домова за дјецу и омладину према родитељима у 2017. години .....	54
	Graph 9 - Structure of residents in institutions for children and adolescents in 2017.....	54
	Графикон 10 - Корисници домова за дјецу и омладину без родитељског старања према полу.....	55
	Graph 10 - Residents of institutions for children and adolescents without parental care by sex.....	55
	Графикон 11 - Корисници домова за дјецу и омладину без родитељског старања према старости у 2017. години .....	55
	Graph 11 - Residents of institutions for children and adolescents without parental care by age in 2017 .....	55
16.	Корисници према школовању.....	56
	Residents by education.....	56
17.	Корисници према плаћању боравка у дому .....	56
	Residents by payment.....	56
18.	Запослени у домовима за дјецу и омладину без родитељског старања.....	57
	Employees in institutions for children and adolescents without parental care .....	57
	Графикон 12 - Запослени у домовима за дјецу и омладину без родитељског старања у 2017. години.....	57
	Graph 12 - Employees in institutions for children and adolescents without parental care in 2017 .....	57
	<b>УСТАНОВЕ СОЦИЈАЛНЕ ЗАШТИТЕ ЗА ИНВАЛИДНУ ДЈЕЦУ, ОМЛАДИНУ И ОДРАСЛЕ ОМЕТЕНЕ</b>	
	<b>У ПСИХИЧКОМ И ФИЗИЧКОМ РАЗВОЈУ .....</b>	<b>58</b>
	<b>SOCIAL WELFARE INSTITUTIONS FOR PHYSICALLY AND MENTALLY HANDICAPPED CHILDREN,</b>	
	<b>ADOLESCENTS AND ADULTS .....</b>	<b>58</b>
19.	Корисници према полу и старости .....	58
	Residents by sex and age .....	58

19.1	Корисници према полу и старости .....	58
	<i>Residents by sex and age .....</i>	<i>58</i>
20.	Корисници према полу и родитељима .....	59
	<i>Residents by sex and parents.....</i>	<i>59</i>
	Графикон 13 - Корисници према родитељима у 2017. години.....	60
	<i>Graph 13 - Residents by parents in 2017.....</i>	<i>60</i>
21.	Корисници према похађању школе.....	60
	<i>Residents by school attendance .....</i>	<i>60</i>
22.	Корисници према плаћању боравка .....	60
	<i>Residents by payment .....</i>	<i>60</i>
23.	Запослени у установама за инвалидну дјецу, омладину и одрасле ометене у психичком и физичком развоју .....	61
	<i>Employees in institutions for physically and mentally handicapped children, adolescents and adults.....</i>	<i>61</i>
	Графикон 14 - Запослени у установама за инвалидну дјецу, омладину и одрасле у 2017. години.....	61
	<i>Graph 14 - Employees in institutions for handicapped children, adolescents and adults in 2017.....</i>	<i>61</i>
	<b>УСТАНОВЕ СОЦИЈАЛНЕ ЗАШТИТЕ ЗА ОДРАСЛА ИНВАЛИДНА ЛИЦА .....</b>	<b>62</b>
	<b><i>SOCIAL WELFARE INSTITUTIONS FOR ADULT HANDICAPPED PERSONS .....</i></b>	<b><i>62</i></b>
24.	Инвалиди и рехабилитанти према инвалидитету.....	62
	<i>Disabled and persons on rehabilitation by type of handicap.....</i>	<i>62</i>
25.	Инвалиди и рехабилитанти према правној основи и разлогу кориштења установе.....	62
	<i>Disabled and persons on rehabilitation by legal base and reason for institutionalisation .....</i>	<i>62</i>
	<b>УСТАНОВЕ СОЦИЈАЛНЕ ЗАШТИТЕ ЗА ОДРАСЛА ЛИЦА .....</b>	<b>64</b>
	<b><i>SOCIAL WELFARE INSTITUTIONS FOR ADULT PERSONS.....</i></b>	<b><i>64</i></b>
26.	Корисници према старости .....	64
	<i>Residents by age.....</i>	<i>64</i>
27.	Корисници према плаћању боравка у дому .....	64
	<i>Residents by payment.....</i>	<i>64</i>
28.	Корисници према разлогу смјештаја .....	65
	<i>Residents by reason for institutionalisation.....</i>	<i>65</i>
	Графикон 15 - Корисници установа социјалне заштите за одрасла лица према старости у 2017. г .....	66
	<i>Graph 15 - Residents of social welfare institutions for adult persons by age in 2017 .....</i>	<i>66</i>
	Графикон 16 - Корисници установа социјалне заштите за одрасла лица према разлогу смјештаја у 2017. г .....	66
	<i>Graph 16 - Residents of social welfare institutions for adult persons by reason of institutionalisation in 2017.....</i>	<i>66</i>



## ПРЕДГОВОР

Агенција за статистику БиХ објављује билтен „Социјална заштита у БиХ“ као редовну годишњу публикацију. Подаци дати у овом билтену су резултат агрегирања података ентитетских завода за статистику Федерације БиХ и Републике Српске, те Брчко дистрикта.

У билтену „Социјална заштита у БиХ“ Агенција за статистику БиХ објављује податке о корисницима свих облика, мјера и услуга социјалне заштите, али и податке о установама социјалне заштите и запосленим у тим установама, у периоду 2012-2017. Подаци су разврстани према старости корисника, степену угрожености, врсти социјалних потреба и установама за пружање социјалне заштите.

Агенција за статистику БиХ ће бити захвална на свим примједбама и сугестијама које ће допринијети побољшању сљедећег билтена.

Др Велимир Јукић  
Директор

## FOREWORD

*Agency for Statistics of B&H publishes a Bulletin "Social welfare in B&H" as a regular annual publication. This Bulletin is a result of aggregation of data from entities statistical offices of Federation of B&H and Republic of Srpska and Brcko District.*

*In Bulletin "Social welfare in B&H" Agency for Statistics publishes data on beneficiaries of all forms, measures and services of social welfare as well as data on social welfare institutions and employees of this institutions for the period 2012-2017. Data are given by the age of beneficiaries, extent of disadvantage as well as by kind of social needs and social welfare institutions.*

*Agency for Statistics of B&H will appreciate any suggestions and comments that could improve our next Bulletin.*

Velimir Jukić, Ph.D  
Director





## МЕТОДОЛОШКА ОБЈАШЊЕЊА

### Извори података

Подаци о малољетним и пунољетним корисницима социјалне заштите и спроведеним облицима, мјерама и услугама социјалне заштите су резултат агрегирања података упоредивих годишњих истраживања која спроводе ентитетски заводи за статистику и Дистрикт Брчко.

### Обухват података

Подаци о корисницима и облицима социјалне заштите као и о установама социјалне заштите, односе се на календарску годину.

## ДЕФИНИЦИЈЕ

### КОРИСНИЦИ СОЦИЈАЛНЕ ЗАШТИТЕ

Корисником социјалне заштите сматра се свако лице које је у току извјештајне године једном или више пута користило одређене облике и мјере социјалне заштите и услуге социјалног рада.

Корисници су разврстани у двије основне добне групе - малољетни и пунољетни корисници.

### МАЛОЉЕТНИ КОРИСНИЦИ

#### Малољетници угрожени породичном ситуацијом

**Без оба родитеља** - дјеца и омладина чија су оба родитеља умрла.

**Непознатих родитеља** – дјеца и омладина родитеља чији се идентитет не може утврдити.

**Напуштени од родитеља** – дјеца и омладина чији су родитељи познати и познатог боравишта, али су дјецу напустили и одбијају да се о њима старају, као и дјеца познатих родитеља непознатог боравишта и остали случајеви напуштања дјеце од стране родитеља.

**Дјеца родитеља спријечених да обављају родитељску дужност** услјед издржавања казне, дужег лијечења у стационару, тешког хроничног обољења, привременог рада у иностранству, лишавања пословне способности и сл.

## NOTES ON METHODOLOGY

### Source of data

Data on minor and adult beneficiaries of social welfare, and implemented forms, measures and services of social welfare are result of aggregating data from comparable annual survey which are conducted by Entity's Statistical Offices and Bureau of District Brcko.

### Data coverage

Data on beneficiaries and forms of social welfare, as well as data on social welfare institutions refer to a calendar year.

## DEFINITIONS

### SOCIAL WELFARE BENEFICIARIES

Social welfare beneficiary is every person who has used certain forms and measures of social welfare and social work services, once or several times during the reference year.

Beneficiaries are classified into two basic age groups – minor and adult beneficiaries.

### MINOR BENEFICIARIES

#### Minor beneficiaries disadvantaged by family situation

**Without both parents** – children and youth with both parents dead.

**Of unknown parents** – children and youth of parents whose identity cannot be ascertained (foundlings).

**Abandoned by parents** – children and youth of known parents and residence, abandoned by parents who refuse to take care of them, as well as children of known parents and of unknown residence and other cases of parents abandoning children.

**Children of parents prevented from performing parental duty** due to certain constraints such as imprisonment, prolonged treatment in hospital, severe chronic disease, temporary employment abroad, working incapability, etc.

**Дјеца родитеља лишених родитељских права** – дјеца и омладина чијим је родитељима одлуком суда одузето родитељско право. У ову категорију спадају и случајеви када је само једном од родитеља одузето родитељско право.

**Из материјално угрожених породица** – дјеца и омладина чији родитељи немају ни минималних материјалних и социјалних услова за подизање дјеце, као што су лица без сталног извора прихода, с минималним приходима по члану домаћинства, незапослена лица, лица с неријешеним стамбеним питањима.

**Из породица с поремећеним породичним односима** – дјеца и омладина која живе у породицама у којима постоје конфликтне ситуације између појединих чланова, свађе, грубости, туче, злостављање, одсуство емоционалних веза и трајна неусклађеност односа, асоцијално, патолошко и криминално понашање чланова породице (скитња, криминал, проституција, употреба алкохола и дроге, итд.) као и небрига родитеља.

**Остали малољетници угрожени породичном ситуацијом** – дјеца самохраних родитеља, ванбрачна дјеца, дјеца с неријешеним материјалним, стамбеним и другим питањима.

**Малољетници ометени у физичком и психичком развоју**

**Малољетницима ометеним у физичком развоју** се сматрају дјеца и омладина с оштећењем вида, слуха, с поремећајима у говору и гласу, физички инвалидна као и лица вишеструко ометена у развоју.

**Малољетницима ометеним у психичком развоју** се сматрају дјеца и омладина која су ометена у психичком развоју, а разврстана су према важећим прописима о разврставању и евиденцији ових лица.

**Малољетници с поремећајима у понашању и личности**

**С асоцијалним понашањем** – дјеца и омладина склона скитњи, беспосличењу, бјежању од куће, недоличном понашању, проституцији, употреби алкохола, преварама и сл.

**Children of parents deprived of parental rights** - children and youth of parents deprived of parental right by the decision of court. Cases when only one parent is deprived of parental right are also included in this category.

**Coming from economically disadvantaged families** - children and youth whose parents cannot provide even a minimum financial or social conditions for raising children such as persons without the permanent source of income, persons with minimal income per household member, unemployed persons, persons with housing problems, etc.

**Coming from families with disturbed family relationships** - children and youth from families in which there are conflicts between family members, quarrels, asperities, beating, molesting, absence of emotional relationship and permanent incompatibility of relations, asocial, pathological and criminal behaviour of family members (vagrancy, crime, prostitution, alcohol or drug abuse, etc.) as well as parental indifference and negligence.

**Other minors with disturbed family relationship** – children of single parents, illegitimate children, children with financial, housing and other problems.

**Physically and mentally handicapped minors**

**Physically handicapped minors** are children and youth with visual and hearing impairments, voice and speech impediments, physical handicaps and multiple disorders.

**Mentally handicapped minors** are children and youth with mental disorders, and are classified by current regulations on registration and classification of such persons.

**Minors with behavioural and personality disorders**

**With asocial behaviour** – children and youth inclined to vagrancy, running from home, indecent behaviour, prostitution, alcohol abuse, frauds, etc.

**Малољетни преступници испод 14 година** – дјеца и омладина која су извршила прекршај или кривично дјело, а кривично су неодговорна због узраста, као и малољетни наркомани.

**Психички болесна лица**

Малољетна лица склона разним психичким обољењима.

**Малољетни корисници у стању различитих социјално - заштитних потреба**

**Без специфичне категорије** – дјеца и омладина која се не могу увести ни у једну од наведених категорија, здравствено неосигурана дјеца и омладина, као и дјеца и омладина којима се пружа помоћ у остваривању одређених права.

**ПУНОЉЕТНИ КОРИСНИЦИ**

**Корисници субвенционирања трошкова (станарине, гријања, сахране)**

**Физички и психички ометени**

**Са оштећеним видом** – одрасла слијепа и слабовидна лица.

**Са оштећеним слухом** – одрасла глува и наглува лица.

**Физички инвалидна** – одрасла лица код којих је обољење трајно, због чега им је битно смањена радна способност.

**Ментално недовољно развијена лица** – одрасла лица тешко, теже, умјерено и лако ментално заостале.

**Остала инвалидна лица** – одрасла лица с осталим физичким оштећењима, неспособна за рад и неосигурана по другом основу, затим одрасли дистрофичари, лица с посљедицама церебралне парализе, лица с више сметњи, лица с поремећајима у понашању и слично.

**Са комбинованим сметњама** – лица код којих је медицински утврђена нека од психичких или нервних болести (неуротичари, психотичари, епилептичари) и сл.

**Лица друштвено неприхватљивог понашања**

Лица с асоцијалним понашањем (скитња, просјачење, проституција, лица склона вршењу кривичних дјела и прекршаја, употреби алкохола, наркоманија).

**Minor offenders under 14 years of age** – children and youth who have committed an offence or a criminal act and are not subject to legal prosecution due to their age as well as minor drug addicts.

**Mentally ill persons**

Minor persons prone to various mental diseases.

**Minor beneficiaries in need of different social and protective services**

**Without specific category** – children and youth who cannot be classified into any of the specific categories, children and youth without health insurance as well as children and youth being rendered assistance in exercising certain rights.

**ADULT BENEFICIARIES**

**Beneficiaries of subventions (for rents, heating, funeral)**

**Physically and mentally disabled**

**With visual disorders** – blind adults and adults with visual impairments.

**With hearing disorders** – deaf adults and adults with hearing impairments.

**Physically disabled** – adults with permanent diseases (incurable and long lasting) which reduced their working capability.

**Mentally disabled** – adult persons with severe, less severe, moderate and mild mental handicaps.

**Other disabled persons** – adults with other physical handicaps, unable to work and unprovided on other basis, adults with muscular dystrophy, persons suffering from cerebral paralysis, persons with multiple disorders, behavioural disorders, etc.

**With combined disorders** – persons with the medical diagnosis of certain mental or neurological disease (neurotics, psychotics and epileptics), etc.

**Persons with socially unacceptable behaviour**

Persons with asocial behaviour (vagrancy, begging, prostitution, person's inclined criminal acts and offences, alcohol and drug abuse).

### Психички болесна лица

Лица склона разним психичким обољењима.

### Лица које немају довољно прихода за издржавање, материјално неосигурана

**Материјално неосигурана лица** су лица која су способна за рад, али немају средстава за живот, нити их по другом основу могу обезбједити и млађа су од 65 година (мушкарци) односно 60 година (жене).

**Лица неспособна за рад** су лица потпуно и трајно неспособна за рад, без средстава за живот, а млађа су од 65 година (мушкарци) односно 60 година (жене).

**Стара лица без породичног старања** су лица које немају дјеце ни других ближних сродника који су дужни да се о њима старају као и лица без средстава за живот (без имовине, или било каквих других редовних прихода као и лица која посједују имање али због старости или слабости нису у могућности да исто обрађују и обезбиједи средства за живот.

**Хронично болесна** су слијепа, психички обољела, физички инвалидна и хронично обољела лица.

### Без специфичне категорије (остали)

Лица с породичним проблемима, лица у бракоразводном спору и остала лица без специфичне категорије.

### ОБЛИЦИ, МЈЕРЕ И УСЛУГЕ СОЦИЈАЛНЕ ЗАШТИТЕ

Под обликом, мјером или услугом подразумијева се сваки случај спроведене заштите на основу закона и прописа из ове области од стране центра за социјални рад, или службе социјалне заштите. Подаци о облицима, мјерама и услугама односе се на број спроведених односно коришћених облика, мјера и услуга у извјештајном периоду, а не на број лица. Једно исто лице може се појавити више пута као корисник тј. онолико пута колико је користило неки од облика, мјера и услуга у току извјештајне године. Ако лице више пута користи исти облик, мјеру или услугу биће обухваћено само једном. Ако лице користи више облика, мјера или услуга обухватиће се код сваког облика, односно мјере или услуге.

### Mentally ill persons

Persons prone to various mental diseases.

### Persons not having a sufficient income to support themselves, financially unprovided

**Financially unprovided persons** are persons able to work but don't have finances for living or are unable to provide them on other basis and are under 65 years of age (men), or under 60 (women).

**Unable to work** – persons completely and permanently unable to work, without financial resources of living, and are under 65 (men), or 60 (women).

**Old persons without family care** are persons without children or any other close relatives obliged to take care of them as well as persons without resources to provide for a living (without property or any other regular income as well as persons owning a farm but due to old age and weakness are unable to cultivate land and provide for life).

**Chronically ill** are blind, mentally ill, physically handicapped and persons with chronic disease.

### Without specific category (others)

Persons with family problems, persons in divorcement procedure and other persons without specific category.

### FORMS, MEASURES AND SERVICES OF SOCIAL WELFARE

Form, measure or service are considered every case of protection provided by Centre of social welfare or Social welfare service on the basis of legal acts and regulations concerned with this field.

Data on forms, measures, and services refer to the number of conducted, that is, used forms, measures and services in the reference period, and not to the number of persons. One person can be shown several times as a beneficiary, as much times as it has used some of the forms, measures and services during the reference year. If the same person uses the same form, measure or service more than once, it is covered only once. If a person uses several forms, measures or services, it is covered by each form, measure and service.

**Облици социјалне заштите**

**Старатељство** подразумејева случајеве када се малољетно или пунољетно лице које је лишено пословне способности, ставља под старатељство.

**Усвојење** подразумејева случајеве законског усвојења.

**Смјештај у установе**

**Предшколске установе** – подразумејева оне случајеве када се трошкови смјештаја и боравка осигуравају из средстава социјалне или дјечје заштите.

**Смјештај у установе социјалне заштите** подразумејева смјештај малољетних и пунољетних корисника у одговарајуће установе социјалне заштите: дјечји домови, домови за одојчад и малу дјецу, за дјецу ометену у развоју, за одгојно запуштену дјецу и омладину, домови за старе и изнемогле, за пензионере, као и домови за одрасла инвалидна лица и прихватне станице за малољетна и пунољетна лица.

**Смјештај у другу породицу** подразумејева осигуравање становања, исхране, одгоја и бриге у породици у коју се смјештају лица у стању социјалне потребе (дјеца, одрасли, остарјели).

**Смјештај у ученички или студентски дом, смјештај у установу за дјецу без родитељског старања, смјештај у установу за рехабилитацију и заштиту, смјештај у друге установе социјалне заштите као и смјештај у дом за стара лица** су, такође, видови смјештаја у установе у оквиру облика социјалне заштите.

**Мјере социјалне заштите**

Мјере према малољетницима подразумејевају ангажовање центра за социјални рад на спровођењу васпитних мјера које је суд изрекао као и мјера које центар предузима на основу своје одлуке.

**Упућивање на школовање и оспособљавање** подразумејева ангажовање центра за социјални рад око укључивања на редовно школовање малољетних корисника социјалне заштите који су напустили школу или нису били обухваћени редовним школовањем, као и укључивање дјеце и омладине ометене у развоју на специјално образовање.

**Forms of social welfare**

**Guardianship** refers to every case of appointing a guardian to look after the affairs of minor or adult person deprived of working capability.

**Adoption** is considered every case of legal adoption.

**Placement (assignment) in institution**

**Pre-school institutions** – every case of accommodation expenses being financed from social welfare funds or funds for protection of children.

**Assignment to social welfare institutions** is considered accommodation of minor and adult beneficiaries in appropriate social welfare facilities such as: institutions for infants and young children, children and youth impeded in psychial and physical development, socially maladjusted children and youth, rest or retirement homes, institutions for adult handicapped persons and shelter stations for minors and adults persons.

**Foster care** is considered consigning persons (children, adults, old persons) in need of social protection to a family for dwelling, nourishment, upbringing and care.

**Assignment to pupil and student hostel, assignment to institution for rehabilitation and protection, assignment to other social welfare institutions** as well as an assignment to home for old people are also modes of placement in institutions, in the frame of the forms of social welfare.

**Measures of social welfare**

Measures concerning minors are considered engagement of social welfare centre in conducting measures of upbringing proclaimed by court as well as measures conducted by centre upon its own decision.

**Assignment to school and vocational training** refers to the engagement of social welfare centre in including into the process of education minor beneficiaries that have left school or have not been covered by regular education as well as including mentally and physically handicapped children and youth in special education, i.e. vocational training.

**Остале мјере** подразумевају случајеве пружања савјета у вези с васпитним и развојним проблемима дјече, осигуравања љетовања и опоравка из средстава социјалне заштите, регулисања здравствене заштите неосигураних лица и сл.

**Помоћ за оспособљавање и привређивање** подразумева заснивање радног односа лица у стању социјалне потребе ангажовањем центра за социјални рад на припреми колектива да прихвати то лице као и рад с лицем у циљу успјешног укључивања у колектив. Овдје се подразумева и заснивање радног односа на одређено вријеме у «кућној» радности, разним сервисима и сл., као и запошљавање инвалидних лица у заштитним радионицама.

**Помоћ за рехабилитацију** подразумева новчана давања у циљу укључивања на оспособљавање за рад или професионалну рехабилитацију дјече и омладине ометене у психичком или физичком развоју као и одраслих инвалидних лица, а на терет средстава центара за социјални рад односно служби социјалне заштите.

### Новчане помоћи

**Стална новчана помоћ** подразумева новчана давања која осигуравају центри за социјални рад или општински центри за социјални рад, а која су једини или допунски извор средстава за задовољавање животних потреба лица у стању социјалних потреба.

**Једнократна новчана помоћ** исплаћује се највише два пута годишње за домаћинство и не може износити више од укупно пет износа новчане помоћи утврђене законом, осим у случајевима када је због посебних околности потребно одобрити већи износ о чему одлучује руководилац органа који утврђује ово право.

**Додатак за туђу његу** подразумева посебан новчани додатак лицима којима је потребна помоћ другог лица у задовољавању њихових егзистенцијалних потреба.

### Остали облици заштите и услуга

**Разврставање на основу дијагноза** подразумева случајеве када надлежни орган изврши разврставање дјече ометене у психичком и физичком развоју.

**Other measures** are cases of rendering advice about problems in upbringing and development of children, providing summer vacations and rehabilitation financed from social welfare funds, covering health insurance of uninsured persons, etc.

**Assistance in vocational training and employment** is considered engagement of social welfare centre in employment of beneficiary in an enterprise as well as in preparing those persons for new working environment. Here is included employment on temporary basis «at home», various services, etc., as well as employing disabled in protective workshops.

**Allowance for rehabilitation** is money for vocational training or professional rehabilitation of mentally and physically handicapped children and youth and disabled adults, given from funds of social welfare centres or social welfare services.

### Allowances

**Permanent allowance** is money provided by social welfare centres or municipal social welfare services, which is the only or supplemental financial resource for persons in need of social welfare.

**One - off allowance** is paid twice a year at most for a household. This allowance cannot exceed the amount of five allowances in total determined in law, except for cases requiring greater amount due to special circumstances. The decision on the approval of such payment is made by an executive of the body that determines this right.

**Allowance for care rendered by other person** is a special allowance for persons requiring assistance of other person for satisfying their existential needs.

### Other forms of protection and services

**Classification on the basis of diagnoses** is categorisation of mentally and physically handicapped children done by organization in charge.

**Помоћ у остваривању одређених права** подразумева случајеве помоћи око регулисања пензије, алиментације и др.

**Помоћ у рјешавању питања дјецe разведених или родитеља у бракоразводном спору** подразумева давање мишљења и приједлога суду коме треба повјерити дијете на чување и васпитање након развода брака родитеља у случајевима када се родитељи нису споразумјели.

**Њега и друге услуге у стану** подразумевају пружање здравствене његе у кући теже и тешко хронично болесним, непокретним и другим болесним лицима, без обзира на њихово материјално стање.

**Помоћ у сређивању брачних и породичних односа** по правилу се спроводи примјеном метода савјетовања и давања стручних мишљења социо-психолошког, педагошког, правног или другог карактера. Овдје спадају и питања регулисања виђања дјецe са родитељима за вријеме и после развода брака, питања признавања очинства и слично.

**Остале услуге** су стручне експертизе, писани извјештаји, посредовања код других институција у циљу осигуравања одговарајуће помоћи као и помоћи за исхрану, одјећу, обућу, огрјев и сл.

## УСТАНОВЕ СОЦИЈАЛНЕ ЗАШТИТЕ

**Домови за дјецу и омладину без родитељског старања** осигуравају привремено или трајно збрињавање, исхрану, здравствену заштиту, одгајање, образовање и трајно оспособљавање дјецe и омладине којој је потребан овакав облик заштите.

**Установе социјалне заштите за инвалидну дјецу, омладину и одрасле ометене у развоју** осигуравају у зависности од врсте и степена оштећења, привремени или трајни смјештај, његу, одгајање, образовање и оспособљавање за рад под посебним условима.

**Установе социјалне заштите за одрасла инвалидна лица** су предузећа за професионалну рехабилитацију која осигуравају стручно оспособљавање и запошљавање лица с умањеним радним способностима. Запослени у

**Assistance in exercising certain rights** refers to cases of rendering help for regulating pension, alimentionation, etc.

**Assistance in solving issues concerning children of divorced parents or parents in divorcement procedure** is considered giving opinions and suggestions to court about custody of children after divorce in cases when parents have reached no agreement.

**Care and other services rendered in home** refer to rendering health care in home to severely and less severely chronically diseased, immobile and otherwise diseased persons, irrespective of their financial condition.

**Assistance in normalizing marriage and family relationship** is done, regularly, through advisory methods and giving professional opinions of social, psychological, pedagogical, legal or other character. Here are included issues about parent's rights to visit children during and after the divorce, child recognition, and the like.

**Other services** are professional expertise, written reports and mediation at other institution in order to provide appropriate help as well as assistance in providing food, clothes, footwear, fuel, etc.

## SOCIAL WELFARE INSTITUTIONS

**Institutions for children and adolescents without parental care** provide temporary or permanent care, food, health care, upbringing, education and vocational training for children and youth in need of such a form of protection.

**Social welfare institutions for mentally and physically handicapped children, adolescents and adults** provide depending on the type and extent of disability, temporary or permanent accommodation, care, upbringing, education and training for work under special conditions.

**Social welfare institutions for adult disabled persons** are enterprises for professional rehabilitation which provide vocational training and employment of persons with impaired working capability. Employees of such enterprises are handicapped persons able to work in enterprises or at home and persons on



овим предузећима су инвалидна лица која могу радити у предузећу или код куће и рехабилитанти – инвалидна лица која се налазе на оспособљавању или преквалификацији.

**Установе социјалне заштите за одрасла лица** су домови за пензионере и друга одрасла лица и социјално-геријатријски центри који осигуравају привремени или трајни смјештај, исхрану, његу и здравствену заштиту одраслим лицима која су без средстава за живот, без породичног старања, ометена у психичком или физичком развоју и услијед тога неспособна за самосталан живот, а и без услова да им се осигура одговарајућа њега и помоћ у сопственој породици.

*rehabilitation – disabled persons attending vocational training or training for new qualification.*

**Social welfare institutions for adult persons** are homes for pensioners and other adult persons and social-geriatric centres which provide temporary or permanent accommodation, food, nursing and health care for adult persons without financial resources or family care, mentally or physically disabled and therefore incapable for independent life and without conditions required for help being rendered in their own family.

**КОРИСНИЦИ, ОБЛИЦИ, МЈЕРЕ И  
УСЛУГЕ СОЦИЈАЛНЕ ЗАШТИТЕ  
*BENEFICIARIES, FORMS, MEASURES  
AND SERVICES OF SOCIAL WELFARE***



## 1. БРОЈ ЦЕНТАРА ЗА СОЦИЈАЛНИ РАД У БИХ<sup>1</sup> *Welfare centres from 2011-2016<sup>1</sup>*

	ФБиХ	РС	БД БиХ <sup>2</sup>	БиХ
2012	72	45	1	118
2013	72	46	1	119
2014	72	46	1	119
2015	59	46	1	106
2016	59	46	1	106
2017	59	46	1	106

<sup>1</sup> У Федерацији БиХ у 2015. години подаци се прикупљају по новој методологији, при чему се приказују одвојено подаци о броју центара за социјални рад и служби социјалне заштите. У Федерацији БиХ у 2015. години постоји 22 службе социјалне заштите, док у Републици Српској од 2010. године постоји и 10 служби социјалне заштите које дјелују при општинама.

<sup>1</sup> In Federation of BiH in 2015 the data is collected by new methodology, where they are shown separately, the number of Social protection centres and Social protection services. In Federation of BiH in 2015 there are 22 Social protection services, while in Republica Srpska, from 2010 there are 10 Social welfare services functioning at Municipalities.

<sup>2</sup> У Брчко дистрикту не постоји центар за социјални рад већ само један пододјел у оквиру Одјела за здравство.

<sup>2</sup> Social welfare center doesn't exist in Brcko District, there is only one department for Social welfare within Health Center of Brcko District.

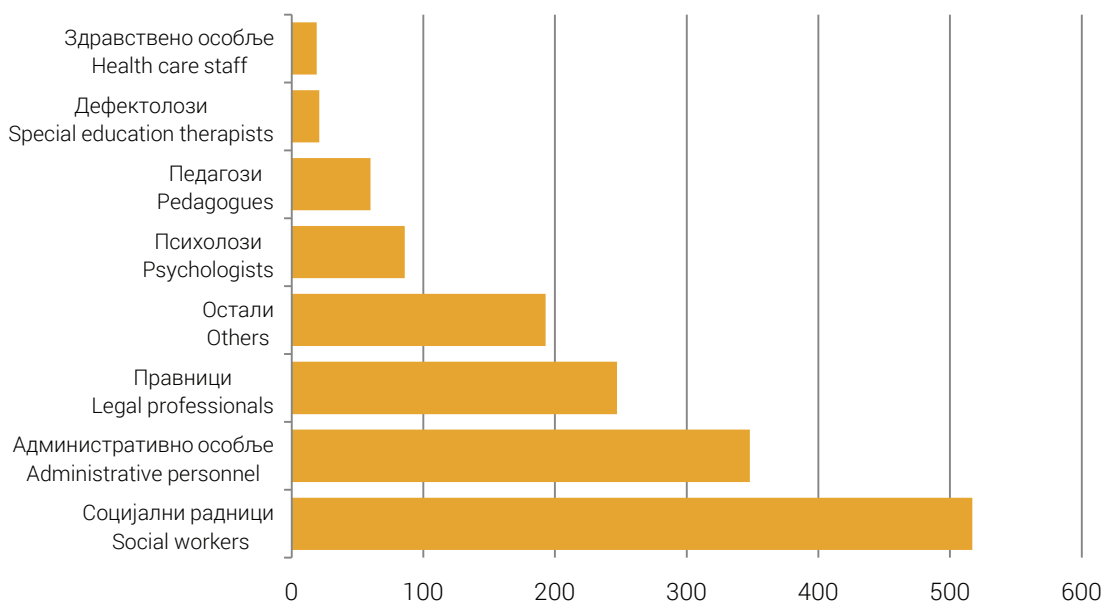
## 2. ОБРАЂЕНИ СЛУЧАЈЕВИ - ИНТЕРВЕНЦИЈЕ У ЦЕНТРИМА ЗА СОЦИЈАЛНИ РАД *Treatments rendered in Social welfare centres*

	Број случајева одрађених у центру			Број интервенција пружених у центру		
	свега	мушки	женски	свега	мушки	женски
	<i>Number of cases handled in centre</i>			<i>Number of treatments rendered in centre</i>		
	<i>all</i>	<i>males</i>	<i>females</i>	<i>all</i>	<i>males</i>	<i>females</i>
2012	599.538	304.606	294.932	785.374	403.617	381.757
2013	462.823	214.660	248.163	686.455	343.546	342.909
2014	430.834	205.055	225.779	579.163	292.928	286.235
2015	406.605	191.128	215.477	505.587	252.987	252.600
2016	413.940	196.046	217.894	575.071	271.059	304.012
2017	375.209	175.473	199.736	543.558	240.075	303.483

### 3. ЗАПОСЛЕНИ У ЦЕНТРИМА ЗА СОЦИЈАЛНИ РАД *Employees in the social welfare centres*

	2012.	2013.	2014.	2015.	2016.	2017.	
<b>УКУПНО</b>	<b>1.273</b>	<b>1.318</b>	<b>1.335</b>	<b>1.372</b>	<b>1.430</b>	<b>1.491</b>	<b>TOTAL</b>
мушки	328	321	323	338	399	385	males
женски	945	997	1.012	1.034	1.031	1.106	females
Социјални радници	473	487	474	466	489	517	Social workers
Педагози	48	55	56	68	66	60	Pedagogues
Психолози	58	65	70	72	79	86	Psychologists
Дефектолози	20	19	17	16	23	21	Special education therapists
Здравствено особље	13	12	18	9	12	19	Health care staff
Правници	170	180	185	206	232	247	Legal professionals
Административно особље	330	334	325	357	332	348	Administrative personnel
Остали	161	166	190	178	197	193	Others

Графикон 1: Запослени у центрима за социјални рад у 2017. години  
Graph 1: Employees in the social welfare centres in 2017



МАЛОЉЕТНИ КОРИСНИЦИ СОЦИЈАЛНЕ ЗАШТИТЕ  
MINOR BENEFICIARIES OF SOCIAL WELFARE

4. КОРИСНИЦИ ПРЕМА КАТЕГОРИЈАМА И ПОЛУ  
Beneficiaries by categories and sex

Категорија корисника		2012.	2013.	2014.	2015.	2016.	2017.	
Category of beneficiary								
<b>УКУПНО</b> <i>TOTAL</i>	<b>свега</b>	<b>184.720</b>	<b>150.756</b>	<b>142.012</b>	<b>143.552</b>	<b>133.504</b>	<b>127.682</b>	<b>all</b>
	мушки	97.416	78.341	73.844	74.753	70.405	67.353	males
	женски	87.304	72.415	68.168	68.799	63.099	60.329	females
<b>УГРОЖЕНИ ПОРОДИЧНОМ СИТУАЦИЈОМ</b> <i>DISADVANTAGED BY FAMILY SITUATION</i>	<b>свега</b>	<b>84.746</b>	<b>74.274</b>	<b>68.228</b>	<b>67.853</b>	<b>62.788</b>	<b>58.287</b>	<b>all</b>
	мушки	42.968	36.482	33.752	34.072	31.297	28.995	males
	женски	41.778	37.792	34.476	33.781	31.491	29.292	females
<b>Дјеца без оба родитеља</b> <i>Children without both parents</i>	<b>свега</b>	<b>915</b>	<b>828</b>	<b>808</b>	<b>808</b>	<b>701</b>	<b>631</b>	<b>all</b>
	мушки	465	426	428	413	376	341	males
	женски	450	402	380	395	325	290	females
<b>Дјеца непознатих родитеља</b> <i>Children of unknown parents</i>	<b>свега</b>	<b>37</b>	<b>41</b>	<b>25</b>	<b>23</b>	<b>27</b>	<b>35</b>	<b>all</b>
	мушки	23	24	12	11	15	21	males
	женски	14	17	13	12	12	14	females
<b>Дјеца напуштена од родитеља</b> <i>Children abandoned by parents</i>	<b>свега</b>	<b>778</b>	<b>710</b>	<b>667</b>	<b>704</b>	<b>661</b>	<b>631</b>	<b>all</b>
	мушки	407	364	329	359	356	341	males
	женски	371	346	338	345	305	290	females
<b>Дјеца родитеља спријечених да обављају родитељску дужност</b> <i>Children of parents prevented from performing parental duty</i>	<b>свега</b>	<b>902</b>	<b>768</b>	<b>823</b>	<b>758</b>	<b>807</b>	<b>753</b>	<b>all</b>
	мушки	526	426	441	416	441	403	males
	женски	376	342	382	342	366	350	females
<b>Дјеца родитеља лишених родитељских права</b> <i>Children of parents deprived of parental rights</i>	<b>свега</b>	<b>107</b>	<b>138</b>	<b>155</b>	<b>142</b>	<b>112</b>	<b>119</b>	<b>all</b>
	мушки	50	75	95	82	62	73	males
	женски	57	63	60	60	50	46	females
<b>Дјеца родитеља која немају довољно прихода</b> <i>Children of parents with insufficient income</i>	<b>свега</b>	<b>66.049</b>	<b>55.911</b>	<b>49.449</b>	<b>49.539</b>	<b>45.335</b>	<b>41.656</b>	<b>all</b>
	мушки	32.893	26.335	23.551	24.352	22.238	20.343	males
	женски	33.156	29.576	25.898	25.187	23.097	21.313	females
<b>Дјеца родитеља који занемарују или злостављају дјецу</b> <i>Children of parents who neglect or molest children</i>	<b>свега</b>	<b>2.774</b>	<b>2.870</b>	<b>2.826</b>	<b>2.657</b>	<b>2.831</b>	<b>2.546</b>	<b>all</b>
	мушки	1.395	1.468	1.444	1.370	1.441	1.317	males
	женски	1.379	1.402	1.382	1.287	1.390	1.229	females
<b>Дјеца чији је развој ометен породичним приликама</b> <i>Children whose development is hindered by family situation</i>	<b>свега</b>	<b>8.404</b>	<b>8.502</b>	<b>8.951</b>	<b>8.874</b>	<b>8.437</b>	<b>8.018</b>	<b>all</b>
	мушки	4.068	4.371	4.622	4.409	4.049	3.748	males
	женски	4.336	4.131	4.329	4.465	4.388	4.270	females
<b>Васпитно занемарена и запуштена дјеца</b> <i>Socially neglected and maladjusted children</i>	<b>свега</b>	<b>4.780</b>	<b>4.506</b>	<b>4.524</b>	<b>4.348</b>	<b>3.877</b>	<b>3.898</b>	<b>all</b>
	мушки	3.141	2.993	2.830	2.660	2.319	2.408	males
	женски	1.639	1.513	1.694	1.688	1.558	1.490	females

наставак/continued

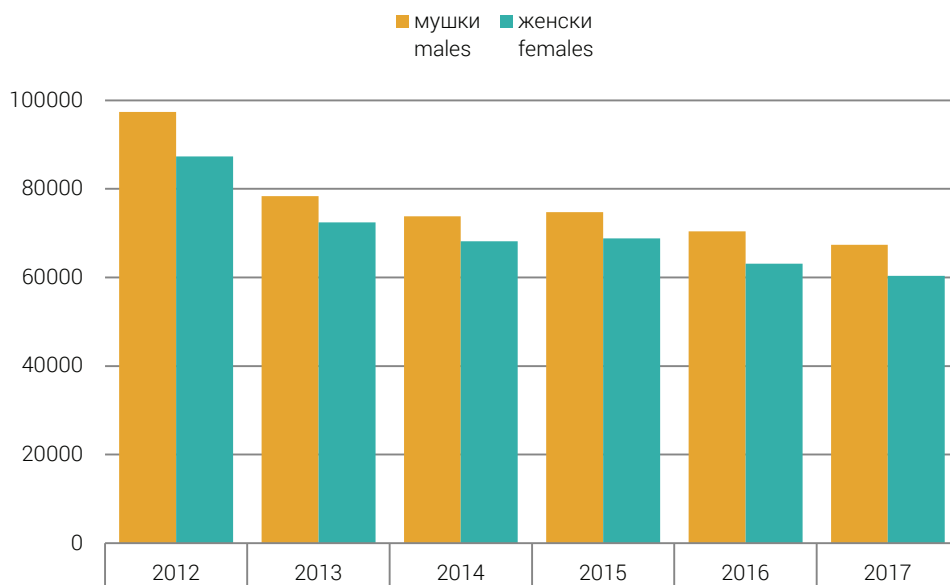
Категорија корисника		2012.	2013.	2014.	2015.	2016.	2017.	
Category of beneficiary								
<b>ЛИЦА СА СМЕТЊАМА У ПСИХИЧКОМ И ФИЗИЧКОМ РАЗВОЈУ</b> <i>MENTALLY AND PHYSICALLY HANDICAPPED PERSONS</i>	<b>свега</b>	<b>14.253</b>	<b>14.549</b>	<b>15.186</b>	<b>15.335</b>	<b>15.818</b>	<b>15.103</b>	<b>all</b>
	мушки	8.012	8.038	8.448	8.426	8.596	8.405	males
	женски	6.241	6.511	6.738	6.909	7.222	6.698	females
<b>Са оштећењем вида</b> <i>With visual impairment</i>	<b>свега</b>	<b>894</b>	<b>901</b>	<b>898</b>	<b>868</b>	<b>839</b>	<b>829</b>	<b>all</b>
	мушки	481	484	477	450	433	448	males
	женски	413	417	421	418	406	381	females
<b>Са оштећењем слуха</b> <i>With hearing impairment</i>	<b>свега</b>	<b>871</b>	<b>836</b>	<b>856</b>	<b>852</b>	<b>812</b>	<b>767</b>	<b>all</b>
	мушки	449	422	438	440	423	394	males
	женски	422	414	418	412	389	373	females
<b>Са поремећајима у гласу и говору</b> <i>With voice and speech impediments</i>	<b>свега</b>	<b>1.039</b>	<b>1.035</b>	<b>1.017</b>	<b>1.000</b>	<b>1.082</b>	<b>1.099</b>	<b>all</b>
	мушки	555	575	549	538	599	631	males
	женски	484	460	468	462	483	468	females
<b>Физички инвалидна лица</b> <i>Physically disabled persons</i>	<b>свега</b>	<b>2.235</b>	<b>2.334</b>	<b>2.399</b>	<b>2.521</b>	<b>2.748</b>	<b>2.639</b>	<b>all</b>
	мушки	1.233	1.234	1.286	1.322	1.401	1.397	males
	женски	1.002	1.100	1.113	1.199	1.347	1.242	females
<b>Ментално недовољно развијена лица</b> <i>Mentally disabled persons</i>	<b>свега</b>	<b>4.487</b>	<b>4.348</b>	<b>4.439</b>	<b>4.390</b>	<b>4.458</b>	<b>4.060</b>	<b>all</b>
	мушки	2.574	2.351	2.457	2.409	2.386	2.216	males
	женски	1.913	1.997	1.982	1.981	2.072	1.844	females
<b>Са поремећајима у понашању и личности</b> <i>With behavioural and personal breakdown</i>	<b>свега</b>	<b>894</b>	<b>742</b>	<b>950</b>	<b>909</b>	<b>946</b>	<b>876</b>	<b>all</b>
	мушки	576	480	593	579	609	596	males
	женски	318	262	357	330	337	280	females
<b>Са комбинованим сметњама</b> <i>With combined handicaps</i>	<b>свега</b>	<b>3.833</b>	<b>4.353</b>	<b>4.627</b>	<b>4.795</b>	<b>4.933</b>	<b>4.833</b>	<b>all</b>
	мушки	2.144	2.492	2.648	2.688	2.745	2.723	males
	женски	1.689	1.861	1.979	2.107	2.188	2.110	females
<b>ЛИЦА ДРУШТВЕНО НЕПРИХВАТЉИВОГ ПОНАШАЊА</b> <i>PERSONS WITH SOCIAL UNACCEPTABLE BEHAVIOR</i>	<b>свега</b>	<b>8.345</b>	<b>7.738</b>	<b>6.807</b>	<b>6.395</b>	<b>6.176</b>	<b>6.052</b>	<b>all</b>
	мушки	6.272	5.203	4.541	4.292	4.104	3.842	males
	женски	2.073	2.535	2.266	2.103	2.072	2.210	females
<b>Склона скитњи</b> <i>Inclined to vagrancy</i>	<b>свега</b>	<b>1.016</b>	<b>984</b>	<b>935</b>	<b>906</b>	<b>1.080</b>	<b>1.011</b>	<b>all</b>
	мушки	565	580	462	454	593	494	males
	женски	451	404	473	452	487	517	females
<b>Склона просјачењу</b> <i>Inclined to begging</i>	<b>свега</b>	<b>1.497</b>	<b>1.498</b>	<b>1.461</b>	<b>1.453</b>	<b>1.441</b>	<b>1.478</b>	<b>all</b>
	мушки	786	779	715	696	693	731	males
	женски	711	719	746	757	748	747	females
<b>Склона проституцији</b> <i>Inclined to prostitution</i>	<b>свега</b>	<b>176</b>	<b>157</b>	<b>174</b>	<b>155</b>	<b>135</b>	<b>138</b>	<b>all</b>
	мушки	45	33	45	26	14	12	males
	женски	131	124	129	129	121	126	females

наставак/continued

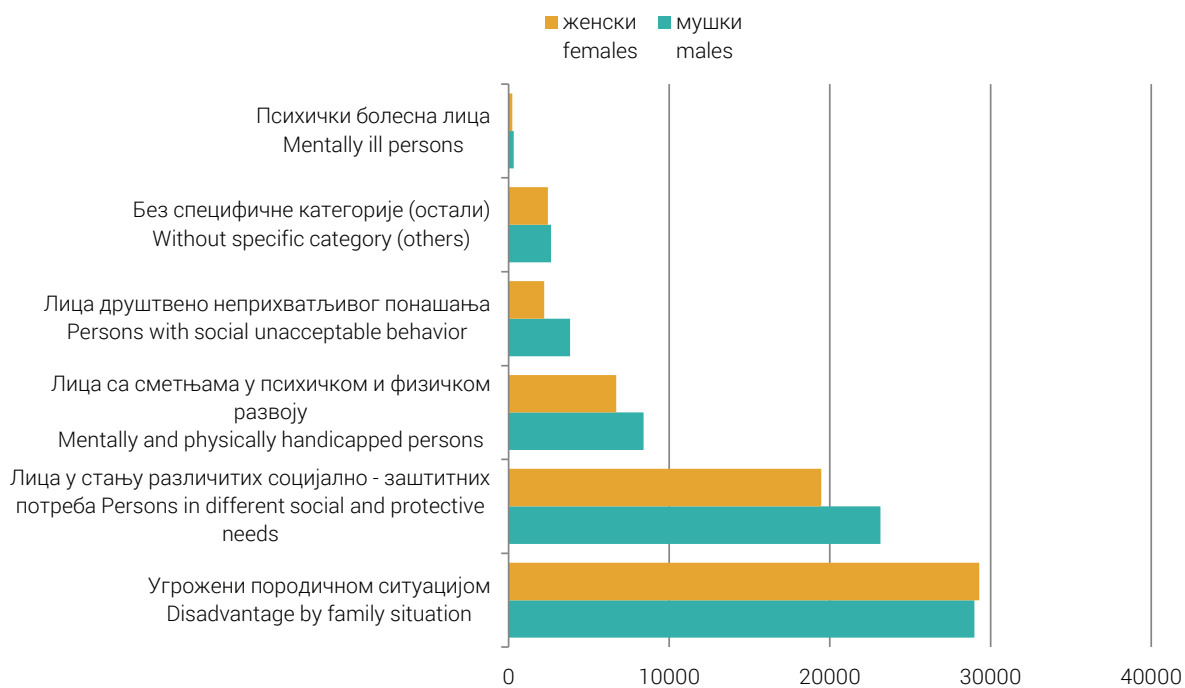
Категорија корисника		2012.	2013.	2014.	2015.	2016.	2017.	
Category of beneficiary								
Склона вршењу кривичних дјела <i>Inclined to committing criminal acts</i>	свега	4.837	4.305	3.394	3.103	2.780	2.675	all
	мушки	4.262	3.250	2.723	2.545	2.250	2.089	males
	женски	575	1.055	671	558	530	586	females
Алкохоличари <i>Alcoholics</i>	свега	373	360	433	361	294	316	all
	мушки	298	247	292	271	225	220	males
	женски	75	113	141	90	69	96	females
Наркомани <i>Drug addicts</i>	свега	446	434	410	417	446	434	all
	мушки	316	314	304	300	329	296	males
	женски	130	120	106	117	117	138	females
ПСИХИЧКИ БОЛЕСНА ЛИЦА <i>MENTALLY ILL PERSONS</i>	свега	511	521	467	484	544	546	all
	мушки	283	301	255	268	323	317	males
	женски	228	220	212	216	221	229	females
ЛИЦА У СТАЊУ РАЗЛИЧИТИХ СОЦИЈАЛНО-ЗАШТИТНИХ ПОТРЕБА <i>PERSONS IN DIFFERENT SOCIAL AND PROTECTIVE NEEDS</i>	свега	69.714	49.776	46.957	48.627	44.715	42.603	all
	мушки	36.030	26.206	24.630	25.236	24.244	23.149	males
	женски	33.684	23.570	22.327	23.391	20.471	19.454	females
Са тешким стамбеним приликама <i>With serious housing problems</i>	свега	5.622	5.559	6.362	5.973	5.982	5.762	all
	мушки	3.180	3.134	3.448	3.398	3.336	3.201	males
	женски	2.442	2.425	2.914	2.575	2.646	2.561	females
Вратила се са издржавања казне <i>Returned from imprisonment</i>	свега	31	56	67	75	59	65	all
	мушки	18	43	63	66	58	65	males
	женски	13	13	4	9	1	-	females
Страдала у елементарним непогодама <i>Suffered in natural disasters</i>	свега	94	62	1.895	417	391	344	all
	мушки	58	37	941	212	193	179	males
	женски	36	25	954	205	198	165	females
Цивилне жртве рата <i>Civil victims of war</i>	свега	191	126	109	46	41	27	all
	мушки	111	80	72	25	30	19	males
	женски	80	46	37	21	11	8	females
Чланови породице цивилних жртава рата <i>Members of family of civil victims of war</i>	свега	1.217	320	286	249	228	260	all
	мушки	680	180	150	148	133	146	males
	женски	537	140	136	101	95	114	females
Којима су потребне услуге социјалног рада <i>Who need services of social welfare</i>	свега	62.559	43.653	38.238	41.867	38.014	36.145	all
	мушки	31.983	22.732	19.956	21.387	20.494	19.539	males
	женски	30.576	20.921	18.282	20.480	17.520	16.606	females
БЕЗ СПЕЦИФИЧНЕ КАТЕГОРИЈЕ (ОСТАЛИ) <i>WITHOUT SPECIFIC CATEGORY (OTHERS)</i>	свега	7.151	3.898	4.367	4.858	3.463	5.091	all
	мушки	3.851	2.111	2.218	2.459	1.841	2.645	males
	женски	3.300	1.787	2.149	2.399	1.622	2.446	females



Графикон 2: Малољетни корисници социјалне заштите према полу  
Graph 2: Minor beneficiaries of social welfare by sex



Графикон 3: Малољетни корисници социјалне заштите према групама категорија и полу у 2017. години  
Graph 3: Minor beneficiaries of social welfare by type of category and sex in 2017



**5. МАЛОЉЕТНИ КОРИСНИЦИ ПРЕМА КАТЕГОРИЈАМА, ПОЛУ И СТАРОСНИМ ГРУПАМА У 2017. ГОДИНИ**  
*Minor beneficiaries by category, sex and age in 2017*

Категорија корисника <i>Category of beneficiary</i>		Укупно <i>Total</i>	Старост / <i>Age</i>				
			испод 7 година <i>under 7 years</i>	7 - 14	15 - 16	17 - 18	
<b>УКУПНО</b> <i>TOTAL</i>	свега	127.682	27.206	40.158	32.323	27.995	<i>all</i>
	мушки	67.353	13.655	21.043	17.264	15.391	<i>males</i>
	женски	60.329	13.551	19.115	15.059	12.604	<i>females</i>
<b>УГРОЖЕНИ ПОРОДИЧНОМ СИТУАЦИЈОМ</b> <i>DISADVANTAGED BY FAMILY SITUATION</i>	свега	58.287	14.466	19.399	14.009	10.413	<i>all</i>
	мушки	28.995	6.918	9.801	7.134	5.142	<i>males</i>
	женски	29.292	7.548	9.598	6.875	5.271	<i>females</i>
<b>Дјеца без оба родитеља</b> <i>Children without both parents</i>	свега	631	104	196	215	116	<i>all</i>
	мушки	341	59	102	118	62	<i>males</i>
	женски	290	45	94	97	54	<i>females</i>
<b>Дјеца непознатих родитеља</b> <i>Children of unknown parents</i>	свега	35	14	6	7	8	<i>all</i>
	мушки	21	10	2	3	6	<i>males</i>
	женски	14	4	4	4	2	<i>females</i>
<b>Дјеца напуштена од родитеља</b> <i>Children abandoned by parents</i>	свега	631	156	238	161	76	<i>all</i>
	мушки	341	84	116	105	36	<i>males</i>
	женски	290	72	122	56	40	<i>females</i>
<b>Дјеца родитеља спријечених да обављају родитељску дужност</b> <i>Children of parents prevented from performing parental duty</i>	свега	753	236	276	150	91	<i>all</i>
	мушки	403	146	144	72	41	<i>males</i>
	женски	350	90	132	78	50	<i>females</i>
<b>Дјеца родитеља лишених родитељских права</b> <i>Children of parents deprived of parental rights</i>	свега	119	31	48	32	8	<i>all</i>
	мушки	73	20	26	22	5	<i>males</i>
	женски	46	11	22	10	3	<i>females</i>
<b>Дјеца родитеља која немају довољно прихода</b> <i>Children of parents who have not enough income for care</i>	свега	41.656	10.510	13.668	9.587	7.891	<i>all</i>
	мушки	20.343	5.009	6.868	4.784	3.682	<i>males</i>
	женски	21.313	5.501	6.800	4.803	4.209	<i>females</i>
<b>Дјеца родитеља који занемарују или злостављају дјецу</b> <i>Parents neglect or molest children</i>	свега	2.546	696	845	671	334	<i>all</i>
	мушки	1.317	375	417	318	207	<i>males</i>
	женски	1.229	321	428	353	127	<i>females</i>
<b>Дјеца чији је развој ометен у породичним приликама</b> <i>Children whose development is hindered by family situation</i>	свега	8.018	2.188	2.757	1.898	1.175	<i>all</i>
	мушки	3.748	927	1.296	885	640	<i>males</i>
	женски	4.270	1.261	1.461	1.013	535	<i>females</i>
<b>Васпитно занемарена и запуштена дјеца</b> <i>Socially neglected and maladjusted children</i>	свега	3.898	531	1.365	1.288	714	<i>all</i>
	мушки	2.408	288	830	827	463	<i>males</i>
	женски	1.490	243	535	461	251	<i>females</i>

наставак/continued

Категорија корисника Category of beneficiary		Укупно Total	Старост / Age				
			испод 7 година under 7 years	7 - 14	15 - 16	17 - 18	
<b>ЛИЦА СА СМЕТЊАМА У ПСИХИЧКОМ И ФИЗИЧКОМ РАЗВОЈУ</b> <i>MENTALLY AND PHYSICALLY HANDICAPPED PERSONS</i>	<b>свега</b>	<b>15.103</b>	<b>2.932</b>	<b>5.508</b>	<b>3.744</b>	<b>2.919</b>	<b>all</b>
	мушки	8.405	1.498	2.952	2.109	1.846	males
	женски	6.698	1.434	2.556	1.635	1.073	females
<b>Са оштећењем вида</b> <i>With visual impairment</i>	<b>свега</b>	<b>829</b>	<b>157</b>	<b>275</b>	<b>226</b>	<b>171</b>	<b>all</b>
	мушки	448	79	141	119	109	males
	женски	381	78	134	107	62	females
<b>Са оштећењем слуха</b> <i>With hearing impairment</i>	<b>свега</b>	<b>767</b>	<b>173</b>	<b>279</b>	<b>193</b>	<b>122</b>	<b>all</b>
	мушки	394	85	148	98	63	males
	женски	373	88	131	95	59	females
<b>Са поремећајима у гласу и говору</b> <i>With voice and speech impediments</i>	<b>свега</b>	<b>1.099</b>	<b>280</b>	<b>413</b>	<b>244</b>	<b>162</b>	<b>all</b>
	мушки	631	158	227	145	101	males
	женски	468	122	186	99	61	females
<b>Физички инвалидна лица</b> <i>Physically disabled persons</i>	<b>свега</b>	<b>2.639</b>	<b>651</b>	<b>910</b>	<b>663</b>	<b>505</b>	<b>all</b>
	мушки	1.397	267	464	348	318	males
	женски	1.242	294	446	315	187	females
<b>Ментално заостала лица</b> <i>Mentally disabled persons</i>	<b>свега</b>	<b>4.060</b>	<b>732</b>	<b>1.548</b>	<b>933</b>	<b>847</b>	<b>all</b>
	мушки	2.216	372	817	512	515	males
	женски	1.844	360	731	421	332	females
<b>Са поремећајима у понашању личности</b> <i>With behavioural and personal breakdown</i>	<b>свега</b>	<b>876</b>	<b>65</b>	<b>188</b>	<b>358</b>	<b>265</b>	<b>all</b>
	мушки	596	28	98	262	208	males
	женски	280	37	90	96	57	females
<b>Са комбинованим сметњама</b> <i>With combined handicaps</i>	<b>свега</b>	<b>4.833</b>	<b>964</b>	<b>1.895</b>	<b>1.127</b>	<b>847</b>	<b>all</b>
	мушки	2.723	509	1.057	625	532	males
	женски	2.110	455	838	502	315	females
<b>ЛИЦА ДРУШТВЕНО НЕПРИХВАТЉИВОГ ПОНАШАЊА</b> <i>PERSONS WITH SOCIAL UNACCEPTABLE BEHAVIOR</i>	<b>свега</b>	<b>6.052</b>	<b>335</b>	<b>1.281</b>	<b>2.125</b>	<b>2.311</b>	<b>all</b>
	мушки	3.842	175	722	1.344	1.601	males
	женски	2.210	160	559	781	710	females
<b>Склона скитњи</b> <i>Inclined to vagrancy</i>	<b>свега</b>	<b>1.011</b>	<b>65</b>	<b>325</b>	<b>395</b>	<b>226</b>	<b>all</b>
	мушки	494	35	173	154	132	males
	женски	517	30	152	241	94	females
<b>Склона просјачењу</b> <i>Inclined to begging</i>	<b>свега</b>	<b>1.478</b>	<b>221</b>	<b>521</b>	<b>433</b>	<b>303</b>	<b>all</b>
	мушки	731	102	245	226	158	males
	женски	747	119	276	207	145	females
<b>Склона проституцији</b> <i>Inclined to prostitution</i>	<b>свега</b>	<b>138</b>	<b>-</b>	<b>11</b>	<b>55</b>	<b>72</b>	<b>all</b>
	мушки	12	-	-	9	3	males
	женски	126	-	11	46	69	females

наставак/continued

Категорија корисника Category of beneficiary	Укупно Total	Старост / Age					
		испод 7 година under 7 years	7 - 14	15 - 16	17 - 18		
<b>Склона вршењу кривичних дјела</b> <i>Inclined to committing criminal acts</i>	<b>свега</b>	<b>2.675</b>	<b>35</b>	<b>374</b>	<b>985</b>	<b>1.281</b>	<b>all</b>
	мушки	2.089	30	276	771	1.012	males
	женски	586	5	98	214	269	females
<b>Алкохоличари</b> <i>Alcoholics</i>	<b>свега</b>	<b>316</b>	<b>14</b>	<b>28</b>	<b>105</b>	<b>169</b>	<b>all</b>
	мушки	220	8	20	78	114	males
	женски	96	6	8	27	55	females
<b>Наркомани</b> <i>Drug addicts</i>	<b>свега</b>	<b>434</b>	<b>-</b>	<b>22</b>	<b>152</b>	<b>260</b>	<b>all</b>
	мушки	296	-	8	106	182	males
	женски	138	-	14	46	78	females
<b>ПСИХИЧКИ БОЛЕСНА ЛИЦА</b> <i>MENTALLY ILL PERSONS</i>	<b>свега</b>	<b>546</b>	<b>38</b>	<b>130</b>	<b>137</b>	<b>241</b>	<b>all</b>
	мушки	317	22	77	75	143	males
	женски	229	16	53	62	98	females
<b>ЛИЦА У СТАЊУ РАЗЛИЧИТИХ СОЦИЈАЛНО-ЗАШТИТНИХ ПОТРЕБА</b> <i>PERSONS IN DIFFERENT SOCIAL AND PROTECTIVE NEEDS</i>	<b>свега</b>	<b>42.603</b>	<b>7.981</b>	<b>11.943</b>	<b>11.424</b>	<b>11.255</b>	<b>all</b>
	мушки	23.149	4.310	6.460	6.116	6.263	males
	женски	19.454	3.671	5.483	5.308	4.992	females
<b>Са тешким стамбеним приликама</b> <i>With serious housing problems</i>	<b>свега</b>	<b>5.762</b>	<b>1.069</b>	<b>1.573</b>	<b>1.669</b>	<b>1.451</b>	<b>all</b>
	мушки	3.201	517	879	964	841	males
	женски	2.561	552	694	705	610	females
<b>Вратила се са издржавања казне</b> <i>Returned from imprisonment</i>	<b>свега</b>	<b>65</b>	<b>-</b>	<b>-</b>	<b>38</b>	<b>27</b>	<b>all</b>
	мушки	65	-	-	38	27	males
	женски	-	-	-	-	-	females
<b>Страдала у елементарним непогодама</b> <i>Suffered in natural disasters</i>	<b>свега</b>	<b>344</b>	<b>79</b>	<b>91</b>	<b>71</b>	<b>103</b>	<b>all</b>
	мушки	179	39	51	41	48	males
	женски	165	40	40	30	55	females
<b>Цивилне жртве рата</b> <i>Civil victims of war</i>	<b>свега</b>	<b>27</b>	<b>2</b>	<b>4</b>	<b>12</b>	<b>9</b>	<b>all</b>
	мушки	19	2	2	10	5	males
	женски	8	-	2	2	4	females
<b>Чланови породице цивилних жртава рата</b> <i>Members of family of civil victims of war</i>	<b>свега</b>	<b>260</b>	<b>34</b>	<b>33</b>	<b>65</b>	<b>128</b>	<b>all</b>
	мушки	146	31	19	23	73	males
	женски	114	3	14	42	55	females
<b>Којима су потребне услуге социјалног рада</b> <i>Who need services of social welfare</i>	<b>свега</b>	<b>36.145</b>	<b>6.797</b>	<b>10.242</b>	<b>9.569</b>	<b>9.537</b>	<b>all</b>
	мушки	19.539	3.721	5.509	5.040	5.269	males
	женски	16.606	3.076	4.733	4.529	4.268	females
<b>БЕЗ СПЕЦИФИЧНЕ КАТЕГОРИЈЕ (ОСТАЛИ)</b> <i>WITHOUT SPECIFIC CATEGORY (OTHERS)</i>	<b>свега</b>	<b>5.091</b>	<b>1.454</b>	<b>1.897</b>	<b>884</b>	<b>856</b>	<b>all</b>
	мушки	2.645	732	1.031	486	396	males
	женски	2.446	722	866	398	460	females

ПУНОЉЕТНИ КОРИСНИЦИ СОЦИЈАЛНЕ ЗАШТИТЕ ПРЕМА КАТЕГОРИЈАМА И ПОЛУ  
ADULT BENEFICIARIES OF SOCIAL WELFARE BY CATEGORIES AND SEX

6. КОРИСНИЦИ ПРЕМА КАТЕГОРИЈАМА И ПОЛУ  
Beneficiaries by category and sex

Категорија корисника Category of beneficiary		2012.	2013.	2014.	2015.	2016.	2017.	
<b>УКУПНО</b> TOTAL	<b>свега</b>	<b>522.701</b>	<b>406.705</b>	<b>409.195</b>	<b>417.732</b>	<b>409.232</b>	<b>413.890</b>	<b>all</b>
	мушки	252.359	201.919	199.077	206.114	198.156	213.502	males
	женски	270.342	204.786	210.118	211.618	211.076	200.388	females
<b>КОРИСНИЦИ СУБВЕНЦИОНИРАНИХ ТРОШКОВА</b> BENEFICIARIES OF SUBVENTIONS	<b>свега</b>	<b>26.231</b>	<b>15.445</b>	<b>10.728</b>	<b>11.841</b>	<b>10.999</b>	<b>11.206</b>	<b>all</b>
	мушки	11.837	8.243	5.665	6.284	5.641	6.608	males
	женски	14.394	7.202	5.063	5.557	5.358	4.598	females
<b>ЛИЦА СА СМЕТЊАМА У ПСИХИЧКОМ И ФИЗИЧКОМ РАЗВОЈУ</b> MENTALLY AND PHYSICALLY HANDICAPPED PERSONS	<b>свега</b>	<b>40.536</b>	<b>40.162</b>	<b>41.212</b>	<b>40.919</b>	<b>45.361</b>	<b>46.686</b>	<b>all</b>
	мушки	21.306	20.604	21.484	20.995	23.194	24.443	males
	женски	19.230	19.558	19.728	19.924	22.167	22.243	females
<b>Са оштећењем вида</b> With visual impairment	<b>свега</b>	<b>3.437</b>	<b>3.527</b>	<b>3.502</b>	<b>3.536</b>	<b>3.560</b>	<b>3.546</b>	<b>all</b>
	мушки	1.880	1.867	1.845	1.818	1.908	1.888	males
	женски	1.557	1.660	1.657	1.718	1.652	1.658	females
<b>Са оштећењем слуха</b> With hearing impairment	<b>свега</b>	<b>2.661</b>	<b>2.612</b>	<b>2.578</b>	<b>2.682</b>	<b>2.558</b>	<b>2.605</b>	<b>all</b>
	мушки	1.427	1.370	1.388	1.414	1.369	1.409	males
	женски	1.234	1.242	1.190	1.268	1.189	1.196	females
<b>Са поремећајима у гласу и говору</b> With voice and speech impediments	<b>свега</b>	<b>1.040</b>	<b>1.026</b>	<b>1.034</b>	<b>1.032</b>	<b>1.086</b>	<b>1.133</b>	<b>all</b>
	мушки	634	581	603	585	627	651	males
	женски	406	445	431	447	459	482	females
<b>Физички инвалидна лица</b> Physically disabled persons	<b>свега</b>	<b>14.912</b>	<b>14.779</b>	<b>15.392</b>	<b>15.155</b>	<b>16.723</b>	<b>18.619</b>	<b>all</b>
	мушки	7.544	7.182	7.409	7.335	8.199	9.412	males
	женски	7.368	7.597	7.983	7.820	8.524	9.207	females
<b>Ментално недовољно развијена лица</b> Mentally disabled persons	<b>свега</b>	<b>10.590</b>	<b>10.392</b>	<b>10.229</b>	<b>10.128</b>	<b>10.839</b>	<b>9.998</b>	<b>all</b>
	мушки	5.682	5.480	5.617	5.471	5.754	5.494	males
	женски	4.908	4.912	4.612	4.657	5.085	4.504	females
<b>Са поремећајима у понашању и личности</b> With behavioural and personality disorders	<b>свега</b>	<b>1.659</b>	<b>1.428</b>	<b>1.991</b>	<b>1.713</b>	<b>1.846</b>	<b>1.977</b>	<b>all</b>
	мушки	945	816	1.160	961	1.020	1.076	males
	женски	714	612	831	752	826	901	females
<b>Са комбинованим сметњама</b> With combined handicaps	<b>свега</b>	<b>6.237</b>	<b>6.398</b>	<b>6.486</b>	<b>6.673</b>	<b>8.749</b>	<b>8.808</b>	<b>all</b>
	мушки	3.194	3.308	3.462	3.411	4.317	4.513	males
	женски	3.043	3.090	3.024	3.262	4.432	4.295	females
<b>ЛИЦА ДРУШТВЕНО НЕПРИХВАТЉИВОГ ПОНАШАЊА</b> PERSONS WITH SOCIAL UNACCEPTABLE BEHAVIOR	<b>свега</b>	<b>9.260</b>	<b>8.998</b>	<b>9.268</b>	<b>9.236</b>	<b>9.897</b>	<b>9.547</b>	<b>all</b>
	мушки	6.761	6.533	6.879	6.668	7.225	7.014	males
	женски	2.499	2.465	2.389	2.568	2.672	2.533	females

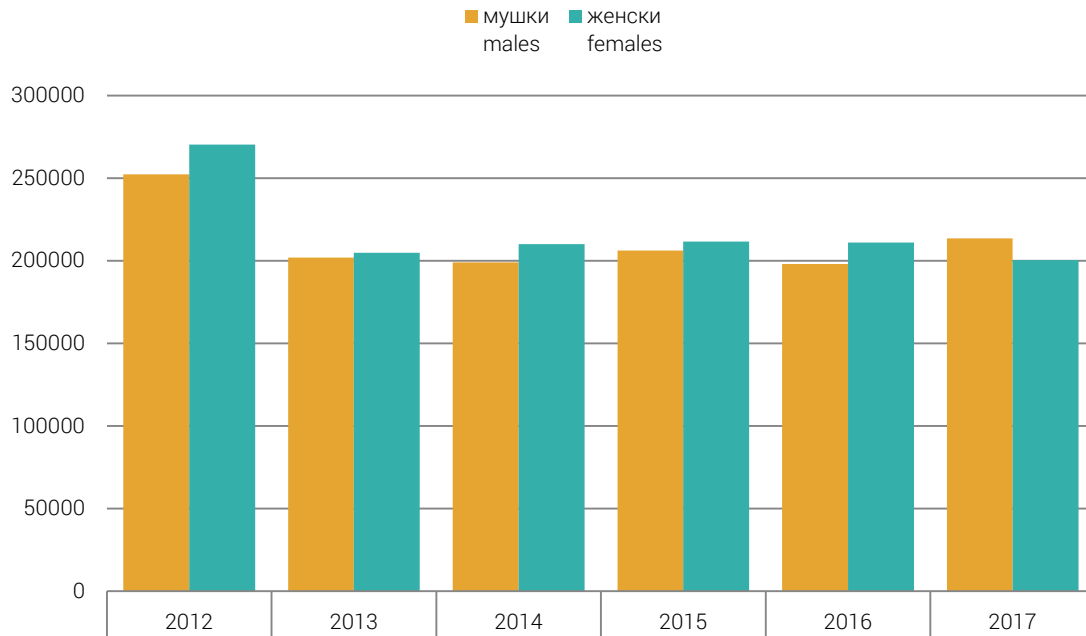
наставак/continued

Категорија корисника Category of beneficiary		2012.	2013.	2014.	2015.	2016.	2017.	
<b>Склона скитњи</b> <i>Inclined to vagrancy</i>	<b>свега</b>	<b>1.220</b>	<b>1.106</b>	<b>1.144</b>	<b>1.167</b>	<b>1.218</b>	<b>1.217</b>	<b>all</b>
	мушки	711	642	681	626	660	720	males
	женски	509	464	463	541	558	497	females
<b>Склона просјачењу</b> <i>Inclined to begging</i>	<b>свега</b>	<b>1.422</b>	<b>1.387</b>	<b>1.387</b>	<b>1.416</b>	<b>1.416</b>	<b>1.389</b>	<b>all</b>
	мушки	632	558	647	610	604	586	males
	женски	790	829	740	806	812	803	females
<b>Склона проституцији</b> <i>Inclined to prostitution</i>	<b>свега</b>	<b>280</b>	<b>280</b>	<b>263</b>	<b>275</b>	<b>339</b>	<b>263</b>	<b>all</b>
	мушки	40	63	32	32	53	44	males
	женски	240	217	231	243	286	219	females
<b>Склона вршењу кривичних дјела</b> <i>Inclined to committing criminal acts</i>	<b>свега</b>	<b>2.601</b>	<b>2.675</b>	<b>2.858</b>	<b>2.827</b>	<b>3.161</b>	<b>3.123</b>	<b>all</b>
	мушки	2.287	2.350	2.503	2.440	2.765	2.753	males
	женски	314	325	355	387	396	370	females
<b>Алкохоличари</b> <i>Alcoholics</i>	<b>свега</b>	<b>2.969</b>	<b>2.865</b>	<b>2.839</b>	<b>2.771</b>	<b>2.946</b>	<b>2.750</b>	<b>all</b>
	мушки	2.501	2.395	2.406	2.373	2.517	2.296	males
	женски	468	470	433	398	429	454	females
<b>Наркомани</b> <i>Drug addicts</i>	<b>свега</b>	<b>768</b>	<b>685</b>	<b>777</b>	<b>780</b>	<b>817</b>	<b>805</b>	<b>all</b>
	мушки	590	525	610	587	626	615	males
	женски	178	160	167	193	191	190	females
<b>ПСИХИЧКИ БОЛЕСНА ЛИЦА</b> <i>MENTALLY ILL PERSONS</i>	<b>свега</b>	<b>7.785</b>	<b>7.743</b>	<b>8.563</b>	<b>8.619</b>	<b>8.016</b>	<b>8.511</b>	<b>all</b>
	мушки	4.216	4.246	4.639	4.766	4.415	4.660	males
	женски	3.569	3.497	3.924	3.853	3.601	3.851	females
<b>ЛИЦА КОЈА НЕМАЈУ ДОВОЉНО ПРИХОДА ЗА ИЗДРЖАВАЊЕ</b> <i>PERSONS NOT HAVING A SUFFICIENT INCOME TO SUPPORT THEMSELVES</i>	<b>свега</b>	<b>193.333</b>	<b>174.191</b>	<b>181.152</b>	<b>178.893</b>	<b>184.885</b>	<b>179.645</b>	<b>all</b>
	мушки	93.361	82.278	83.966	84.099	86.268	85.677	males
	женски	99.972	91.913	97.186	94.794	98.617	93.968	females
<b>Материјално неосигурана и за рад неспособна лица</b> <i>Financially unprovided persons and persons unable to work</i>	<b>свега</b>	<b>43.999</b>	<b>38.848</b>	<b>36.397</b>	<b>38.304</b>	<b>38.180</b>	<b>37.481</b>	<b>all</b>
	мушки	19.938	17.136	16.094	17.468	17.009	17.398	males
	женски	24.061	21.712	20.303	20.836	21.171	20.083	females
<b>Стара лица без породичног старања</b> <i>Old persons without family care</i>	<b>свега</b>	<b>18.608</b>	<b>16.542</b>	<b>16.468</b>	<b>15.387</b>	<b>13.919</b>	<b>13.333</b>	<b>all</b>
	мушки	8.552	7.403	7.145	6.832	6.480	6.586	males
	женски	10.056	9.139	9.323	8.555	7.439	6.747	females
<b>Хронично болесна</b> <i>Chronically ill</i>	<b>свега</b>	<b>12.285</b>	<b>12.054</b>	<b>12.061</b>	<b>12.496</b>	<b>14.117</b>	<b>13.965</b>	<b>all</b>
	мушки	5.674	5.530	5.570	5.928	6.702	6.526	males
	женски	6.611	6.524	6.491	6.568	7.415	7.439	females

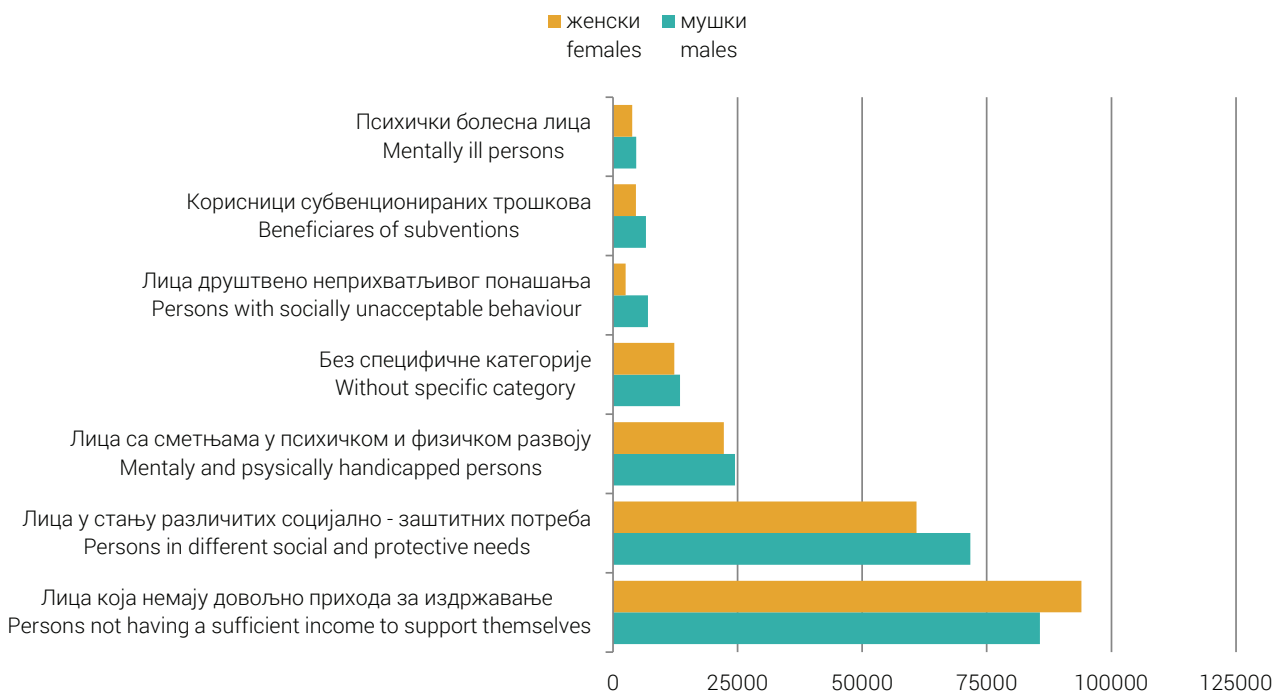
наставак/continued

Категорија корисника Category of beneficiary		2012.	2013.	2014.	2015.	2016.	2017.	
<b>Лица којима је због посебних околности потребна социјална заштита</b> <i>Persons requiring social services due to specific circumstances</i>	<b>свега</b>	<b>46.212</b>	<b>38.258</b>	<b>41.821</b>	<b>41.814</b>	<b>47.023</b>	<b>46.919</b>	<b>all</b>
	мушки	23.055	18.749	20.582	20.069	22.045	22.529	males
	женски	23.157	19.509	21.239	21.745	24.978	24.390	females
<b>Остала лица у стању социјалне заштите</b> <i>Other persons in need of social services</i>	<b>свега</b>	<b>61.010</b>	<b>57.055</b>	<b>58.289</b>	<b>57.408</b>	<b>57.358</b>	<b>54.928</b>	<b>all</b>
	мушки	31.249	28.716	27.801	28.172	28.108	27.061	males
	женски	29.761	28.339	30.488	29.236	29.250	27.867	females
<b>Корисници хуманитарне помоћи</b> <i>Beneficiaries of humanitarian aid</i>	<b>свега</b>	<b>11.219</b>	<b>11.434</b>	<b>16.116</b>	<b>13.484</b>	<b>14.288</b>	<b>13.019</b>	<b>all</b>
	мушки	4.893	4.744	6.774	5.630	5.924	5.577	males
	женски	6.326	6.690	9.342	7.854	8.364	7.442	females
<b>ЛИЦА У СТАЊУ РАЗЛИЧИТИХ СОЦИЈАЛНО-ЗАШТИТНИХ ПОТРЕБА</b> <i>PERSONS IN DIFFERENT SOCIAL AND PROTECTIVE NEEDS</i>	<b>свега</b>	<b>221.901</b>	<b>141.106</b>	<b>137.260</b>	<b>146.716</b>	<b>126.076</b>	<b>132.580</b>	<b>all</b>
	мушки	105.144	70.823	66.586	73.118	60.002	71.689	males
	женски	116.757	70.283	70.674	73.598	66.074	60.891	females
<b>Са тешким стамбеним приликама</b> <i>With serious housing problems</i>	<b>свега</b>	<b>12.311</b>	<b>12.070</b>	<b>10.210</b>	<b>10.265</b>	<b>9.880</b>	<b>9.393</b>	<b>all</b>
	мушки	5.412	5.392	4.547	4.408	4.240	4.123	males
	женски	6.899	6.678	5.663	5.857	5.640	5.270	females
<b>Вратила се са издржавања казн</b> <i>Returned from imprisonment</i>	<b>свега</b>	<b>708</b>	<b>798</b>	<b>1.008</b>	<b>1.041</b>	<b>1.035</b>	<b>884</b>	<b>all</b>
	мушки	688	751	977	1.021	994	866	males
	женски	20	47	31	20	41	18	females
<b>Страдала у елементарним непогодама</b> <i>Suffered in natural disasters</i>	<b>свега</b>	<b>501</b>	<b>495</b>	<b>4.418</b>	<b>5.361</b>	<b>507</b>	<b>398</b>	<b>all</b>
	мушки	276	246	2.149	2.458	336	270	males
	женски	225	249	2.269	2.903	171	128	females
<b>Цивилне жртве рата</b> <i>Civil victims of war</i>	<b>свега</b>	<b>3.217</b>	<b>3.139</b>	<b>3.160</b>	<b>3.086</b>	<b>3.068</b>	<b>3.194</b>	<b>all</b>
	мушки	1.684	1.653	1.684	1.655	1.635	1.765	males
	женски	1.533	1.486	1.476	1.431	1.433	1.429	females
<b>Чланови породице цивилних жртава рата</b> <i>Members of family of civilian victims of war</i>	<b>свега</b>	<b>3.804</b>	<b>3.784</b>	<b>3.746</b>	<b>3.661</b>	<b>3.576</b>	<b>3.500</b>	<b>all</b>
	мушки	1.523	1.495	1.440	1.454	1.391	1.363	males
	женски	2.281	2.289	2.306	2.207	2.185	2.137	females
<b>Којима су потребне услуге социјалног рада</b> <i>In need of social welfare services</i>	<b>свега</b>	<b>201.360</b>	<b>120.820</b>	<b>114.718</b>	<b>123.302</b>	<b>108.010</b>	<b>115.211</b>	<b>all</b>
	мушки	95.561	61.286	55.789	62.122	51.406	63.302	males
	женски	105.799	59.534	58.929	61.180	56.604	51.909	females
<b>БЕЗ СПЕЦИФИЧНЕ КАТЕГОРИЈЕ</b> <i>WITHOUT SPECIFIC CATEGORY</i>	<b>свега</b>	<b>23.655</b>	<b>19.060</b>	<b>21.012</b>	<b>21.508</b>	<b>23.998</b>	<b>25.715</b>	<b>all</b>
	мушки	9.734	9.192	9.858	10.184	11.411	13.411	males
	женски	13.921	9.868	11.154	11.324	12.587	12.304	females

Графикон 4: Пунољетни корисници социјалне заштите према полу  
Graph 4: Adult beneficiaries of social welfare by sex



Графикон 5: Пунољетни корисници социјалне заштите према групама, категоријама и полу у 2017. години  
Graph 5: Adult beneficiaries of social welfare by type of category and sex in 2017





**7. ПУНОЉЕТНИ КОРИСНИЦИ ПРЕМА КАТЕГОРИЈАМА, ПОЛУ И СТАРОСНИМ ГРУПАМА У 2017. ГОДИНИ**  
*Adult beneficiaries by category, sex and age in 2017*

Категорија корисника <i>Category of beneficiary</i>		Укупно <i>Total</i>	Старост / <i>Age</i>						
			18 - 21	22 - 26	27 - 45	46 - 59	60 - 65	65 +	
<b>УКУПНО</b> <i>TOTAL</i>	свега	<b>413.890</b>	<b>30.380</b>	<b>45.953</b>	<b>82.588</b>	<b>91.347</b>	<b>79.360</b>	<b>84.262</b>	<i>all</i>
	мушки	<b>213.502</b>	<b>16.237</b>	<b>23.926</b>	<b>42.243</b>	<b>47.823</b>	<b>41.026</b>	<b>42.247</b>	<i>males</i>
	женски	<b>200.388</b>	<b>14.143</b>	<b>22.027</b>	<b>40.345</b>	<b>43.524</b>	<b>38.334</b>	<b>42.015</b>	<i>females</i>
<b>КОРИСНИЦИ СУБВЕНЦИОНИРАНИХ ТРОШКОВА</b> <i>BENEFICIARIES OF SUBVENTIONS</i>	свега	<b>11.206</b>	<b>392</b>	<b>501</b>	<b>1.846</b>	<b>2.885</b>	<b>2.788</b>	<b>2.794</b>	<i>all</i>
	мушки	6.608	246	275	1.031	1.656	1.674	1.726	<i>males</i>
	женски	4.598	146	226	815	1.229	1.114	1.068	<i>females</i>
<b>ЛИЦА СА СМЕТЊАМА У ПСИХИЧКОМ И ФИЗИЧКОМ РАЗВОЈУ</b> <i>MENTALLY AND PHYSICALLY HANDICAPPED PERSONS</i>	свега	<b>46.686</b>	<b>3.248</b>	<b>4.716</b>	<b>9.629</b>	<b>9.951</b>	<b>7.985</b>	<b>11.157</b>	<i>all</i>
	мушки	24.443	1.809	2.443	5.150	5.209	4.342	5.490	<i>males</i>
	женски	22.243	1.439	2.273	4.479	4.742	3.643	5.667	<i>females</i>
<b>Са оштећењем вида</b> <i>With visual impairment</i>	свега	3.546	216	292	578	722	728	1.010	<i>all</i>
	мушки	1.888	126	139	293	393	412	525	<i>males</i>
	женски	1.658	90	153	285	329	316	485	<i>females</i>
<b>Са оштећењем слуха</b> <i>With hearing impairment</i>	свега	2.605	204	229	529	522	489	632	<i>all</i>
	мушки	1.409	123	128	300	284	258	316	<i>males</i>
	женски	1.196	81	101	229	238	231	316	<i>females</i>
<b>Са поремећајима у гласу и говору</b> <i>With voice and speech impediments</i>	свега	1.133	143	149	237	215	197	192	<i>all</i>
	мушки	651	93	90	119	130	113	106	<i>males</i>
	женски	482	50	59	118	85	84	86	<i>females</i>
<b>Физички инвалидна лица</b> <i>Physically disabled persons</i>	свега	18.619	1.023	1.496	3.229	3.726	3.352	5.793	<i>all</i>
	мушки	9.412	590	771	1.650	1.891	1.741	2.769	<i>males</i>
	женски	9.207	433	725	1.579	1.835	1.611	3.024	<i>females</i>
<b>Ментално недовољно развијена лица</b> <i>Mentally disabled persons</i>	свега	9.998	694	1.176	2.808	2.578	1.418	1.324	<i>all</i>
	мушки	5.494	354	605	1.579	1.413	828	715	<i>males</i>
	женски	4.504	340	571	1.229	1.165	590	609	<i>females</i>
<b>Са поремећајима у понашању личности</b> <i>With behavioural and personality disorders</i>	свега	1.977	200	432	509	346	308	182	<i>all</i>
	мушки	1.076	120	244	282	179	154	97	<i>males</i>
	женски	901	80	188	227	167	154	85	<i>females</i>
<b>Са комбинованим сметњама</b> <i>With combined handicaps</i>	свега	8.808	768	942	1.739	1.842	1.493	2.024	<i>all</i>
	мушки	4.513	403	466	927	919	836	962	<i>males</i>
	женски	4.295	365	476	812	923	657	1.062	<i>females</i>
<b>ЛИЦА ДРУШТВЕНО НЕПРИХВАТЉИВОГ ПОНАШАЊА</b> <i>PERSONS WITH SOCIAL UNACCEPTABLE BEHAVIOR</i>	свега	<b>9.547</b>	<b>1.518</b>	<b>1.989</b>	<b>2.808</b>	<b>1.998</b>	<b>821</b>	<b>413</b>	<i>all</i>
	мушки	7.014	937	1.386	2.165	1.548	632	346	<i>males</i>
	женски	2.533	581	603	643	450	189	67	<i>females</i>

наставак/continued

Категорија корисника Category of beneficiary		Укупно Total	Старост / Age						
			18 - 21	22 - 26	27 - 45	46 - 59	60 - 65		65 +
<b>Склона скитњи</b> <i>Inclined to vagrancy</i>	<b>свега</b>	1.217	265	239	305	255	96	57	<b>all</b>
	мушки	720	152	133	163	166	63	43	<i>males</i>
	женски	497	113	106	142	89	33	14	<i>females</i>
<b>Склона просјачењу</b> <i>Inclined to begging</i>	<b>свега</b>	1.389	268	266	291	277	161	126	<b>all</b>
	мушки	586	90	106	109	117	76	88	<i>males</i>
	женски	803	178	160	182	160	85	38	<i>females</i>
<b>Склона проституцији</b> <i>Inclined to prostitution</i>	<b>свега</b>	263	89	85	68	20	-	1	<b>all</b>
	мушки	44	11	17	8	7	-	1	<i>males</i>
	женски	219	78	68	60	13	-	-	<i>females</i>
<b>Склона вршењу кривичних дјела</b> <i>Inclined to committing criminal acts</i>	<b>свега</b>	3.123	531	773	1.110	502	121	86	<b>all</b>
	мушки	2.753	422	658	1.017	466	107	83	<i>males</i>
	женски	370	109	115	93	36	14	3	<i>females</i>
<b>Алкохоличари</b> <i>Alcoholics</i>	<b>свега</b>	2.750	188	399	773	831	419	140	<b>all</b>
	мушки	2.296	147	303	660	694	364	128	<i>males</i>
	женски	454	41	96	113	137	55	12	<i>females</i>
<b>Наркомани</b> <i>Drug addicts</i>	<b>свега</b>	805	177	227	261	113	24	3	<b>all</b>
	мушки	615	115	169	208	98	22	3	<i>males</i>
	женски	190	62	58	53	15	2	-	<i>females</i>
<b>ПСИХИЧКИ БОЛЕСНА ЛИЦА</b> <i>MENTALLY ILL PERSONS</i>	<b>свега</b>	<b>8.511</b>	<b>460</b>	<b>952</b>	<b>2.506</b>	<b>2.358</b>	<b>1.180</b>	<b>1.055</b>	<b>all</b>
	мушки	4.660	261	584	1.448	1.269	627	471	<i>males</i>
	женски	3.851	199	368	1.058	1.089	553	584	<i>females</i>
<b>ЛИЦА КОЈА НЕМАЈУ ДОВОЉНО ПРИХОДА ЗА ИЗДРЖАВАЊЕ</b> <i>PERSONS NOT HAVING A SUFFICIENT INCOME TO SUPPORT THEMSELVES</i>	<b>свега</b>	<b>179.645</b>	<b>12.266</b>	<b>18.552</b>	<b>34.222</b>	<b>37.404</b>	<b>37.267</b>	<b>39.934</b>	<b>all</b>
	мушки	85.677	6.227	9.030	16.146	18.184	17.623	18.467	<i>males</i>
	женски	93.968	6.039	9.522	18.076	19.220	19.644	21.467	<i>females</i>
<b>Материјално неосигурана и за рад неспособна лица</b> <i>Financially unprovided persons and persons unable to work</i>	<b>свега</b>	37.481	2.151	3.235	7.057	7.683	8.403	8.952	<b>all</b>
	мушки	17.398	1257	1591	3.080	3.900	3.778	3.792	<i>males</i>
	женски	20.083	894	1.644	3.977	3.783	4.625	5.160	<i>females</i>
<b>Стара лица без породичног старања</b> <i>Old persons without family care</i>	<b>свега</b>	13.333	-	-	-	-	5.435	7.898	<b>all</b>
	мушки	6.586	-	-	-	-	2.811	3.775	<i>males</i>
	женски	6.747	-	-	-	-	2.624	4.123	<i>females</i>
<b>Хронично болесна</b> <i>Chronically ill</i>	<b>свега</b>	13.965	1.074	1.377	3.186	3.729	1.924	2.675	<b>all</b>
	мушки	6.526	577	659	1.483	1.760	859	1188	<i>males</i>
	женски	7.439	497	718	1.703	1.969	1065	1487	<i>females</i>

наставак/continued

Категорија корисника Category of beneficiary		Укупно Total	Старост / Age						
			18 - 21	22 - 26	27 - 45	46 - 59	60 - 65	65 +	
<b>Лица којима је због посебних околности потребна социјална заштита</b> <i>Persons requiring social services due to specific circumstances</i>	<b>свега</b>	46.919	2.596	5.019	9.952	11.380	9.673	8.299	<b>all</b>
	мушки	22.529	1.244	2.417	4.771	5.412	4.649	4.036	<i>males</i>
	женски	24.390	1.352	2.602	5.181	5.968	5.024	4.263	<i>females</i>
<b>Остала лица у стању социјалне заштите</b> <i>Other persons in need of social services</i>	<b>свега</b>	54.928	5.692	7.800	11.947	11.969	8.460	9.060	<b>all</b>
	мушки	27.061	2.844	3.900	5.920	6.067	3.910	4.420	<i>males</i>
	женски	27.867	2.848	3.900	6.027	5.902	4.550	4.640	<i>females</i>
<b>Корисници хуманитарне помоћи</b> <i>Beneficiaries of humanitarian aid</i>	<b>свега</b>	13.019	753	1.121	2.080	2.643	3.372	3.050	<b>all</b>
	мушки	5.577	305	463	892	1.045	1.616	1.256	<i>males</i>
	женски	7.442	448	658	1.188	1.598	1.756	1.794	<i>females</i>
<b>ЛИЦА У СТАЊУ РАЗЛИЧИТИХ СОЦИЈАЛНО- ЗАШТИТНИХ ПОТРЕБА</b> <i>PERSONS IN DIFFERENT SOCIAL AND PROTECTIVE NEEDS</i>	<b>свега</b>	<b>132.580</b>	<b>10.864</b>	<b>16.833</b>	<b>26.307</b>	<b>31.174</b>	<b>24.385</b>	<b>23.017</b>	<b>all</b>
	мушки	71.689	5.854	8.998	13.531	17.068	13.256	12.982	<i>males</i>
	женски	60.891	5.010	7.835	12.776	14.106	11.129	10.035	<i>females</i>
<b>Са тешким стамбеним приликама</b> <i>With serious housing problems</i>	<b>свега</b>	9.393	720	1.111	1.986	2.261	1.898	1.417	<b>all</b>
	мушки	4.123	357	523	816	978	765	684	<i>males</i>
	женски	5.270	363	588	1.170	1.283	1.133	733	<i>females</i>
<b>Вратила се са издржавања казне</b> <i>Returned from imprisonment</i>	<b>свега</b>	884	36	157	392	241	40	18	<b>all</b>
	мушки	866	36	153	389	235	36	17	<i>males</i>
	женски	18	-	4	3	6	4	1	<i>females</i>
<b>Страдала у елементарним непогодама</b> <i>Suffered in natural disasters</i>	<b>свега</b>	398	50	57	78	74	72	67	<b>all</b>
	мушки	270	35	40	53	52	41	49	<i>males</i>
	женски	128	15	17	25	22	31	18	<i>females</i>
<b>Цивилне жртве рата</b> <i>Civil victims of war</i>	<b>свега</b>	3.194	129	255	683	962	564	601	<b>all</b>
	мушки	1.765	60	137	379	541	277	371	<i>males</i>
	женски	1.429	69	118	304	421	287	230	<i>females</i>
<b>Чланови породице цивилних жртава рата</b> <i>Members of family of civilian victims of war</i>	<b>свега</b>	3.500	188	261	454	733	777	1.087	<b>all</b>
	мушки	1.363	94	111	188	284	295	391	<i>males</i>
	женски	2.137	94	150	266	449	482	696	<i>females</i>
<b>Којима су потребне услуге социјалног рада</b> <i>In need of social welfare services</i>	<b>свега</b>	115.211	9.741	14.992	22.714	26.903	21.034	19.827	<b>all</b>
	мушки	63.302	5.272	8.034	11.706	14.978	11.842	11.470	<i>males</i>
	женски	51.909	4.469	6.958	11.008	11.925	9.192	8.357	<i>females</i>
<b>БЕЗ СПЕЦИФИЧНЕ КАТЕГОРИЈЕ</b> <i>WITHOUT SPECIFIC CATEGORY</i>	<b>свега</b>	<b>25.715</b>	<b>1.632</b>	<b>2.410</b>	<b>5.270</b>	<b>5.577</b>	<b>4.934</b>	<b>5.892</b>	<b>all</b>
	мушки	13.411	903	1210	2.772	2.889	2.872	2.765	<i>males</i>
	женски	12.304	729	1200	2.498	2.688	2.062	3.127	<i>females</i>

**ОБЛИЦИ И УСЛУГЕ  
СОЦИЈАЛНЕ ЗАШТИТЕ  
*FORMS AND SERVICES  
OF SOCIAL WELFARE***



ОБЛИЦИ И УСЛУГЕ СОЦИЈАЛНЕ ЗАШТИТЕ  
FORMS AND SERVICES OF SOCIAL WELFARE8. ОБЛИЦИ И УСЛУГЕ СОЦИЈАЛНЕ ЗАШТИТЕ- МАЛОЉЕТНИ КОРИСНИЦИ  
Forms and services of social welfare - minor beneficiaries

Категорија корисника Category of beneficiaries	2012.	2013.	2014.	2015.	2016.	2017.
<b>УКУПНО</b> TOTAL	<b>94.063</b>	<b>90.883</b>	<b>91.452</b>	<b>80.562</b>	<b>78.996</b>	<b>74.605</b>
<b>СТАРATEЉСТВО И УСВОЈЕЊЕ</b> GUARDIANSHIP AND ADOPTION	<b>2.728</b>	<b>2.555</b>	<b>1.914</b>	<b>1.884</b>	<b>1.621</b>	<b>1.704</b>
Старатељство Guardianship	1.601	1.647	1.158	1.096	946	1.147
Старатељство за посебне случајеве Guardianship for special cases	1.060	858	709	745	625	517
Усвојење Adoption	67	50	47	43	50	40
<b>СМЈЕШТАЈ У УСТАНОВЕ</b> PLACEMENT IN INSTITUTIONS	<b>1.914</b>	<b>1.670</b>	<b>1.864</b>	<b>1.431</b>	<b>1.263</b>	<b>1.323</b>
У предшколске установе In pre-school institutions	50	4	14	18	12	8
У дом за дјецу и омладину In institution for children and adolescents	99	85	97	79	76	61
У установу за дјецу без родитељског старања In institutions for children deprived of parental care	616	595	578	426	422	410
Смјештај у другу породицу With foster family	712	587	606	478	402	446
У ученички или студентски дом In pupil or student hostel	37	54	74	37	36	35
У установу за рехабилитацију и заштиту In institution for rehabilitation and care	198	144	143	107	74	43
У друге установе социјалне заштите In other social welfare facilities	202	201	352	286	241	320
<b>ВАСПИТНЕ МЈЕРЕ ЗАШТИТЕ И СИГУРНОСТИ ПРЕМА</b> <b>МАЛОЉЕТНИЦИМА / EDUCATIONAL AND PROTECTIVE</b> <b>MEASURES TO MINORS</b>	<b>1.635</b>	<b>1.533</b>	<b>1.424</b>	<b>1.084</b>	<b>888</b>	<b>849</b>
Судски укор Court reprimand	414	288	200	205	176	203
Појачан надзор родитеља или старатеља Extensive surveillance by parents or guardians	313	306	371	274	170	120
Појачан надзор органа старатељства Extensive surveillance by guardian organization	304	313	272	231	210	180
Појачан надзор у другој породици Extensive surveillance in foster family	51	9	35	9	13	-
Упућивање у дисциплински центар Assignment to disciplinary centre	82	91	98	52	28	21

наставак/continued

Категорија корисника <i>Category of beneficiaries</i>	2012.	2013.	2014.	2015.	2016.	2017.
<b>Упућивање у васпитну организацију</b> <i>Assignment to organization for upbringing</i>	14	24	21	17	14	11
<b>Упућивање у васпитно-поправни дом</b> <i>Assignment to correctional institution</i>	19	26	29	23	16	19
<b>Упућивање у малолетнички притвор</b> <i>Assignment to juvenile prison</i>	8	13	18	11	9	6
<b>Упућивање у установе за дефектне малолетнике</b> <i>Assignment to institution for defective minors</i>	2	3	-	-	-	-
<b>Остале услуге</b> <i>Other services</i>	428	460	380	262	252	289
<b>ПОМОЋ ЗА ОСПОСОБЉАВАЊЕ И ПРИВРЕЂИВАЊЕ</b> <i>ASSISTANCE IN VOCATIONAL TRAINING</i>	<b>976</b>	<b>1.312</b>	<b>671</b>	<b>202</b>	<b>330</b>	<b>183</b>
<b>Оспособљавање за рад и привређивање</b> <i>Vocational training</i>	535	781	164	126	274	109
<b>Помоћ за рехабилитацију</b> <i>Assistance in rehabilitation</i>	430	513	507	76	56	62
<b>Укључивање у радни однос</b> <i>Employment</i>	8	15	-	-	-	12
<b>Укључивање у остале облике рада (кућна радност)</b> <i>Inclusion in other forms of work (working at home)</i>	3	3	-	-	-	-
<b>НОВЧАНЕ ПОМОЋИ</b> <i>ALLOWANCES</i>	<b>9.632</b>	<b>7.838</b>	<b>6.771</b>	<b>6.177</b>	<b>7.454</b>	<b>5.817</b>
<b>Стална новчана помоћ</b> <i>Permanent allowance</i>	1.621	885	832	827	982	801
<b>Изузетна новчана помоћ</b> <i>Special allowance</i>	737	408	437	310	290	206
<b>Једнократна новчана помоћ</b> <i>One-off allowance</i>	3.432	3.435	2.875	3.081	3.309	2.154
<b>Права на додатак за помоћ и његу од стране других лица</b> <i>Entitlement to additional allowance for assistance and care rendered by other persons</i>	2.161	2.197	2.168	1.875	2.586	2.537
<b>Помоћ за опрему дјетета самохраним незапосленим родитељима / Allowance to single unemployed parents for outfitting a child</b>	1.681	913	459	84	287	119
<b>ОСТАЛИ ОБЛИЦИ ЗАШТИТЕ И УСЛУГА</b> <i>OTHER FORMS OF PROTECTION AND SERVICES</i>	<b>77.151</b>	<b>75.975</b>	<b>78.808</b>	<b>69.784</b>	<b>67.440</b>	<b>64.729</b>
<b>Здравствена заштита на терет општине или центра / Health care at the expense of municipality or social welfare centre</b>	3.058	2.958	4.016	3.713	3.271	2.976
<b>Помоћ у рјешавању стамбеног питања</b> <i>Assistance in solving housing problems</i>	228	144	26	65	44	69
<b>Мирење брачних партнера</b> <i>Reconciliation of spouses</i>	115	70	69	23	20	36
<b>Њега и помоћ у кући</b> <i>Care and assistance rendered at home</i>	106	137	81	12	81	16

наставак/*continued*

Категорија корисника <i>Category of beneficiaries</i>	2012.	2013.	2014.	2015.	2016.	2017.
<b>Помоћ у сређивању конфликтних ситуација</b> <i>Assistance in conflict resolution</i>	9.184	7.285	6.750	6.471	7.743	8.702
<b>Услуге социјалног и другог стручног рада</b> <i>Services of social and other professional work</i>	58.152	59.038	60.855	54.066	51.304	49.615
<b>Помоћ за исхрану, огрјев, одјећу и обућу</b> <i>Allowances for food, fuel, clothing and footwear</i>	6.308	6.343	7.011	5.434	4.977	3.315



**9. ОБЛИЦИ И УСЛУГЕ СОЦИЈАЛНЕ ЗАШТИТЕ - ПУНОЉЕТНИ КОРИСНИЦИ**  
*Forms and services of social welfare - adult beneficiaries*

Категорија корисника <i>Category of beneficiaries</i>	2012.	2013.	2014.	2015.	2016.	2017.
<b>УКУПНО</b> <i>TOTAL</i>	<b>380.161</b>	<b>332.783</b>	<b>317.491</b>	<b>337.122</b>	<b>347.503</b>	<b>348.340</b>
<b>СТАРATEЉСТВО</b> <i>GUARDIANSHIP</i>	<b>5.763</b>	<b>6.972</b>	<b>7.362</b>	<b>7.041</b>	<b>6.558</b>	<b>7.200</b>
Старатељство <i>Guardianship</i>	3.050	3.127	3.289	3.067	2.851	3.385
Старатељство за посебне случајеве <i>Guardianship for special cases</i>	2.713	3.845	4.073	3.974	3.707	3.815
<b>СМЈЕШТАЈ У УСТАНОВЕ</b> <i>PLACEMENT IN INSTITUTIONS</i>	<b>2.408</b>	<b>2.135</b>	<b>2.244</b>	<b>1.924</b>	<b>2.283</b>	<b>2.566</b>
У установу за рехабилитацију и заштиту <i>In institution for rehabilitation and care</i>	366	379	369	311	352	316
У друге установе социјалне заштите <i>In other social welfare facilities</i>	1.132	1.029	1.098	975	1.049	1.303
Смјештај у дом за стара лица <i>In institution for old persons</i>	910	727	777	638	882	947
<b>ПОМОЋ ЗА ОСПОСОБЉАВАЊЕ И ПРИВРЕЂИВАЊЕ</b> <i>ASSISTANCE IN VOCATIONAL TRAINING</i>	<b>467</b>	<b>1.381</b>	<b>560</b>	<b>795</b>	<b>1.043</b>	<b>644</b>
Оспособљавање за рад и привређивање <i>Vocational training</i>	224	543	247	422	984	610
Помоћ за рехабилитацију <i>Assistance in rehabilitation</i>	137	125	149	80	31	10
Укључивање у радни однос <i>Employment</i>	67	294	54	288	17	19
Укључивање у остале облике рада (кућна радиност) <i>Inclusion in other forms of work (working at home)</i>	39	419	110	5	11	5
<b>НОВЧАНЕ ПОМОЋИ</b> <i>ALLOWANCES</i>	<b>91.184</b>	<b>85.617</b>	<b>83.045</b>	<b>84.059</b>	<b>85.251</b>	<b>81.957</b>
Стална новчана помоћ <i>Permanent allowance</i>	17.797	14.311	14.099	14.086	13.812	13.058
Изузетна новчана помоћ <i>Special allowance</i>	4.707	3.791	2.211	1.583	1.901	1.555
Једнократна новчана помоћ <i>One-off allowance</i>	35.365	35.725	29.983	29.121	28.800	27.579
Права на доходак за помоћ и његу од стране других лица <i>Entitlement to additional allowance for assistance and care rendered by other persons</i>	29.026	28.392	32.757	34.650	36.624	36.082
Помоћ за опрему дјетета самохраним незапосленим родитељима / Allowance to single unemployed parents for outfitting a child	4.289	3.398	3.995	4.619	4.114	3.683
<b>ОСТАЛИ ОБЛИЦИ ЗАШТИТЕ И УСЛУГА</b> <i>OTHER FORMS OF PROTECTION AND SERVICES</i>	<b>280.339</b>	<b>236.678</b>	<b>224.280</b>	<b>243.303</b>	<b>252.368</b>	<b>255.973</b>

наставак/continued

Категорија корисника <i>Category of beneficiaries</i>	2012.	2013.	2014.	2015.	2016.	2017.
<b>Здравствена заштита на терет општине или центра</b> <i>Health care at the expense of municipality or social welfare centre</i>	15.945	17.718	18.376	15.684	16.849	17.020
<b>Помоћ у рјешавању стамбеног питања</b> <i>Assistance in solving housing problems</i>	558	501	491	427	337	789
<b>Мирење брачних партнера</b> <i>Reconciliation of spouses</i>	4.311	3.578	3.506	3.536	3.335	3.776
<b>Њега и помоћ у кући</b> <i>Care and assistance rendered at home</i>	1.027	527	495	399	355	292
<b>Помоћ у сређивању конфликтних ситуација</b> <i>Assistance in conflict resolution</i>	16.126	10.794	9.320	12.402	16.060	16.901
<b>Услуге социјалног и другог стручног рада</b> <i>Services of social and other professional work</i>	229.742	185.735	178.687	198.103	204.492	205.165
<b>Помоћ за исхрану, огрјев, обућу и одјећу</b> <i>Allowances for food, fuel, clothing and footwear</i>	12.630	17.825	13.405	12.752	10.940	12.030



**СТАРАТЕЉСТВО И УСВОЈЕЊЕ**  
***GUARDIANSHIP AND ADOPTION***

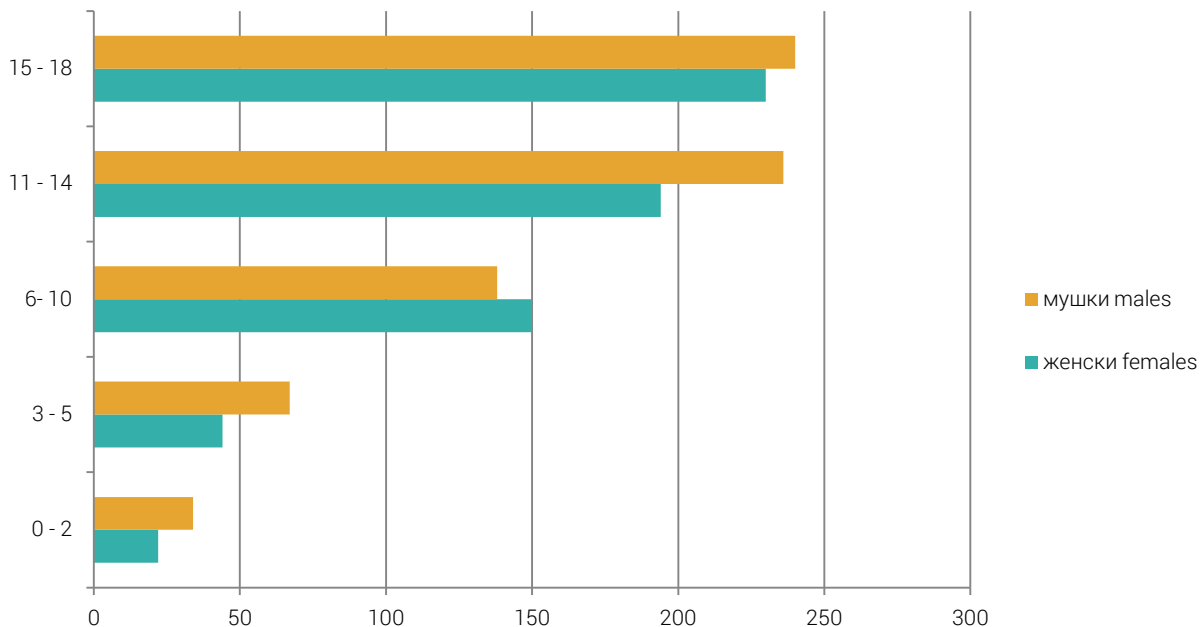


СТАРАТЕЉСТВО  
GUARDIANSHIP

10. СТАРАТЕЉСТВО НАД МАЛОЉЕТНИМ ЛИЦИМА, ПРЕМА ПОЛУ И СТАРОСТИ У 2017. ГОДИНИ  
*Guardianship of minors, by sex and age in the year 2017*

БиХ BiH		Укупно <i>Total</i>	Према старости / <i>By age</i>					Од укупног броја: дјеца са посебним потребама <i>from the total number: children with special needs</i>	
			0 - 2	3 - 5	6 - 10	11 - 14	15 - 18		
2016.	свега	1373	61	104	274	370	564	116	<i>all</i>
	мушки	715	34	53	146	187	295	61	<i>males</i>
	женски	658	27	51	128	183	269	55	<i>females</i>
2017.	свега	1.355	56	111	288	430	470	330	<i>all</i>
	мушки	715	34	67	138	236	240	269	<i>males</i>
	женски	640	22	44	150	194	230	61	<i>females</i>

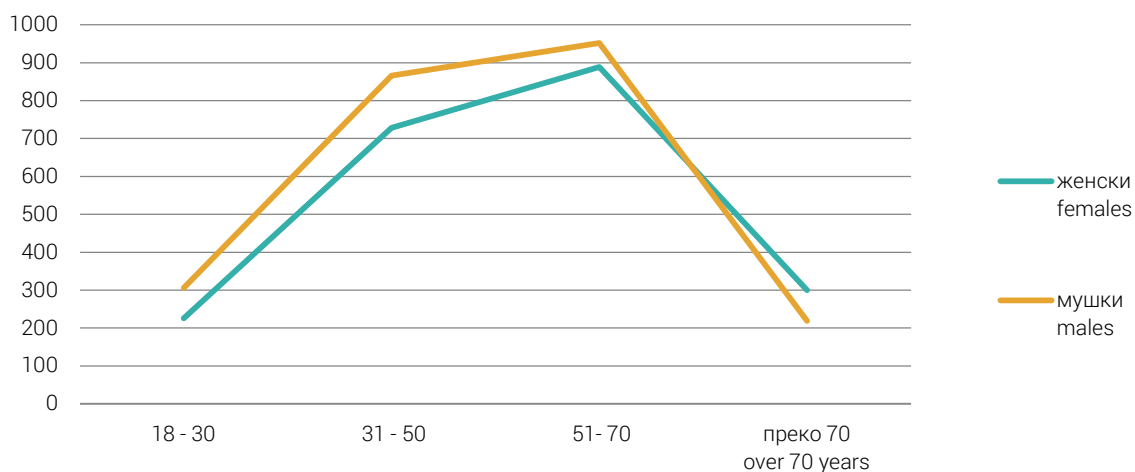
Графикон 6: Старатељство над малољетним лицима, према полу и старости у 2017. години  
*Graph 6: Guardianship of minors, by sex and age in the year 2017*



**11. СТАРАТЕЉСТВО НАД ПУНОЉЕТНИМ ЛИЦИМА, ПРЕМА ПОЛУ И СТАРОСТИ У 2017. ГОДИНИ**  
*Guardianship of adults, by sex and age in the year 2017*

БиХ BiH		Укупно <i>Total</i>	Према старости / <i>By age</i>			Преко 70 година <i>Over 70 years</i>	
			18- 30	31- 50	51- 70		
2015.	свега	4.657	517	1.677	1.927	536	<i>all</i>
	мушки	2.478	301	936	1.010	231	<i>males</i>
	женски	2.179	216	741	917	305	<i>females</i>
2016.	свега	4.434	516	1.592	1.860	466	<i>all</i>
	мушки	2.351	299	890	959	203	<i>males</i>
	женски	2.083	217	702	901	263	<i>females</i>
2017.	свега	4.486	532	1.594	1.841	519	<i>all</i>
	мушки	2.343	306	866	952	219	<i>males</i>
	женски	2.143	226	728	889	300	<i>females</i>

**Графикон 7: Старатељство над пунољетним лицима, према полу и старости у 2017. години**  
*Graph 7: Guardianship of adults, by sex and age in the year 2017*



УСВОЈЕЊЕ  
ADOPTION

12. УСВОЈЕНА ДЈЕЦА ПРЕМА СТАРОСТИ И ПОЛУ У 2017. ГОДИНИ<sup>3</sup>  
*Adopted children by age and sex in the year 2017<sup>3</sup>*

Категорија дјеце <i>Categories of children</i>		Укупно <i>Total</i>	Потпуна и непотпуна усвојења <i>Fully and partially adopted</i>					
			0-2	3-5	6-10	11-14	15-18	
<b>УКУПНО</b> <i>Total</i>	свега	48	27	8	10	-	3	<i>all</i>
	мушки	29	17	4	6	-	2	<i>males</i>
	женски	19	10	4	4	-	1	<i>females</i>
<b>Дјеца чији родитељи нису живи</b> <i>Children whose parents are not alive</i>	свега	2	1	-	-	-	1	<i>all</i>
	мушки	1	1	-	-	-	-	<i>males</i>
	женски	1	-	-	-	-	1	<i>females</i>
<b>Дјеца непознатих родитеља</b> <i>Children of unknown parents</i>	свега	1	1	-	-	-	-	<i>all</i>
	мушки	1	1	-	-	-	-	<i>males</i>
	женски	-	-	-	-	-	-	<i>females</i>
<b>Дјеца напуштена од родитеља</b> <i>Children abandoned by their parents</i>	свега	28	20	3	5	-	-	<i>all</i>
	мушки	18	12	2	4	-	-	<i>males</i>
	женски	10	8	1	1	-	-	<i>females</i>
<b>Дјеца родитеља лишених родитељских прав</b> <i>Children of parents deprived of their parental rights</i>	свега	4	-	2	2	-	-	<i>all</i>
	мушки	2	-	1	1	-	-	<i>males</i>
	женски	2	-	1	1	-	-	<i>females</i>
<b>Дјеца родитеља спријечених да врше родитељску дужност / Children of parents prevented from fulfilling their parental duties</b>	свега	11	5	2	3	-	1	<i>all</i>
	мушки	6	3	1	1	-	1	<i>males</i>
	женски	5	2	1	2	-	-	<i>females</i>
<b>Остала дјеца угрожена породичном ситуацијом</b> <i>Other children endangered by family situation</i>	свега	2	-	1	-	-	1	<i>all</i>
	мушки	1	-	-	-	-	1	<i>males</i>
	женски	1	-	1	-	-	-	<i>females</i>

<sup>3</sup> Брчко дистрикт БиХ нема податке о усвојеној дјечи према категоријама, полу и старости.

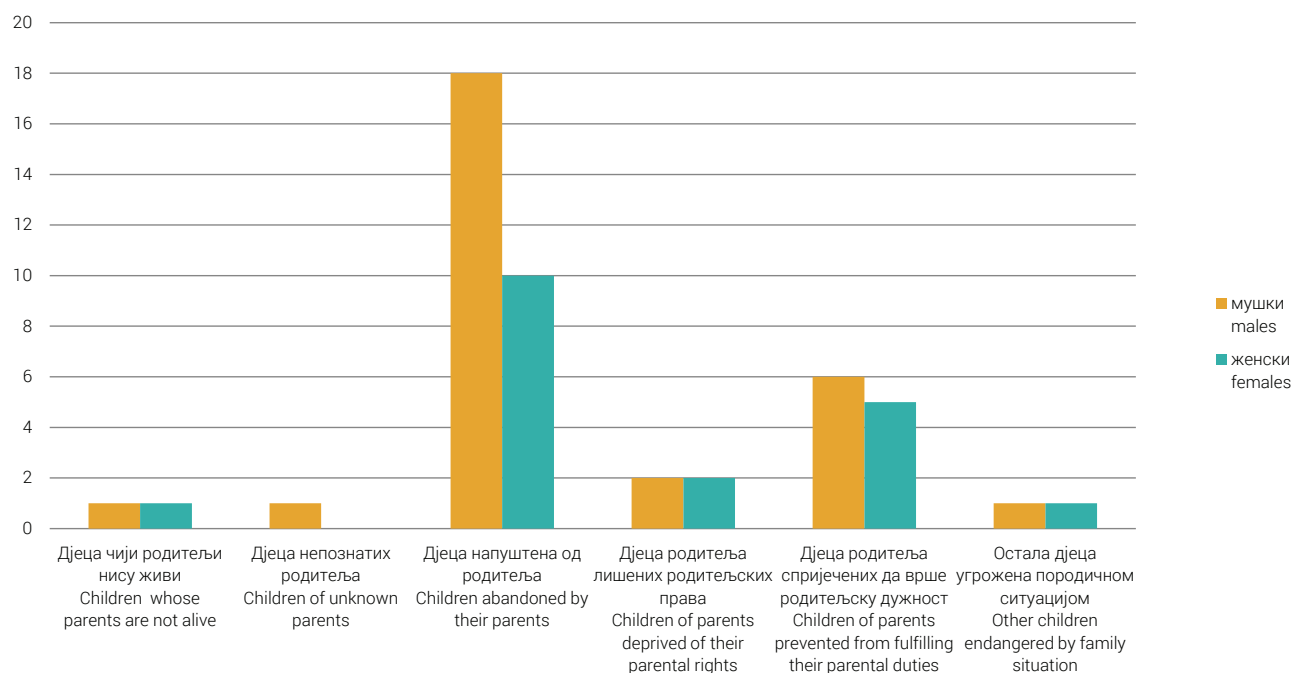
<sup>3</sup> Brcko District has no data on adopted children by category, sex and age.



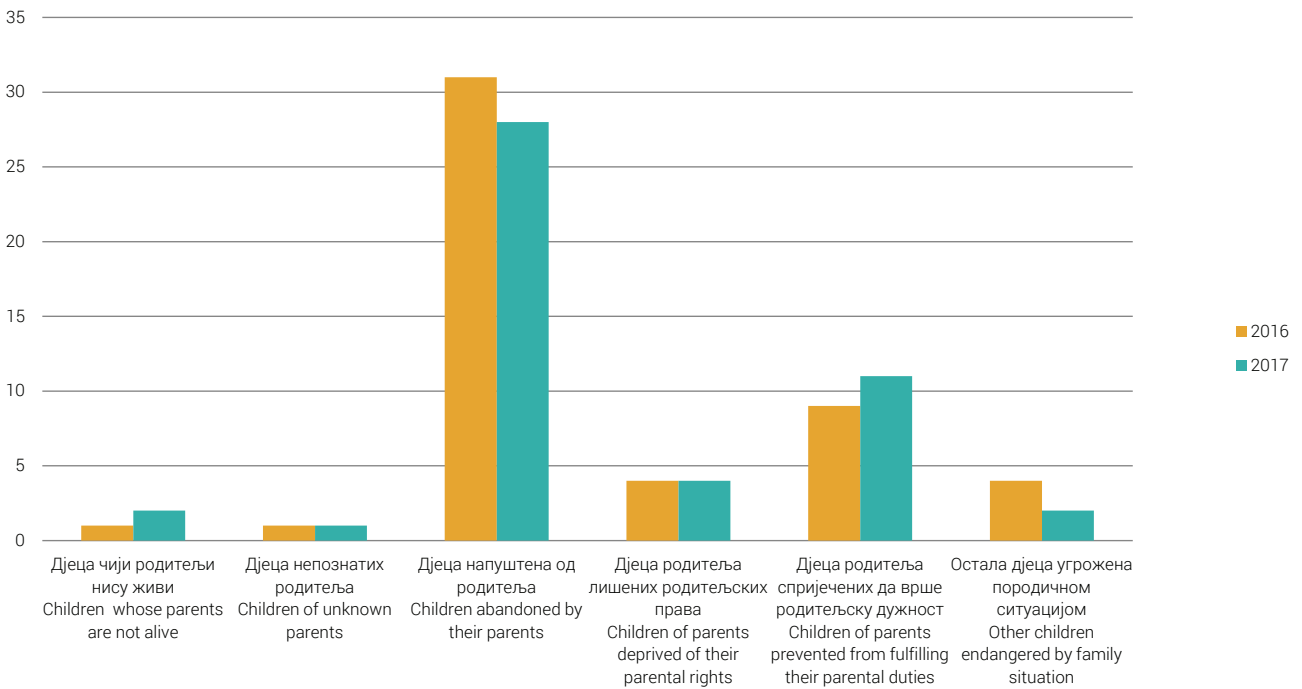
## 12.1 УСВОЈЕНА ДЈЕЦА ПРЕМА СТАРОСТИ И ПОЛУ ПО ГОДИНАМА *Adopted children by age and sex by the year*

БиХ / BiH		Укупно <i>Total</i>	Потпуна и непотпуна усвојења <i>Fully and partially adopted</i>					
Категорија дјеце <i>Categories of children</i>			0-2	3-5	6-10	11-14	15-18	
2015.	свега	38	19	10	4	3	2	<i>all</i>
	мушки	21	9	5	3	2	2	<i>males</i>
	женски	17	10	5	1	1	-	<i>females</i>
2016.	свега	50	27	7	11	4	1	<i>all</i>
	мушки	21	10	4	4	2	1	<i>males</i>
	женски	29	17	3	7	2	-	<i>females</i>
2017.	свега	48	27	8	10	-	3	<i>all</i>
	мушки	29	17	4	6	-	2	<i>males</i>
	женски	19	10	4	4	-	1	<i>females</i>

Графикон 8: Усвојена дјеца према категоријама и полу у 2017. години  
*Graph 8: Adopted children by category and sex in the year 2017*



Графикон 8.1: Укупан број усвојене дјеце према категоријама у 2016. и 2017. години  
Graph 8.1: The total number of adopted children by categories, in the year 2016 and 2017





**УСТАНОВЕ СОЦИЈАЛНЕ ЗАШТИТЕ**  
***SOCIAL WELFARE INSTITUTIONS***



**ДОМОВИ ЗА ДЈЕЦУ И ОМЛАДИНУ БЕЗ РОДИТЕЉСКОГ СТАРАЊА**  
**INSTITUTIONS FOR CHILDREN AND ADOLESCENTS WITHOUT PARENTAL CARE**

**13. КОРИСНИЦИ ПРЕМА ПОЛУ И СТАРОСТИ<sup>4</sup>**  
*Residents by sex and age<sup>4</sup>*

		Укупно <i>Total</i>	Године старости корисника <i>Age of residents</i>						
			0-2	3-6	7-10	11-14	15-18	изнад 18 година <i>over 18 years</i>	
2012.	свега	765	68	64	80	145	209	199	<i>all</i>
	мушки	318	35	36	43	84	98	22	<i>males</i>
	женски	447	33	28	37	61	111	177	<i>females</i>
2013.	свега	678	49	62	71	166	264	66	<i>all</i>
	мушки	363	24	33	39	95	148	24	<i>males</i>
	женски	315	25	29	32	71	116	42	<i>females</i>
2014.	свега	760	47	78	95	183	276	81	<i>all</i>
	мушки	399	20	45	49	97	146	42	<i>males</i>
	женски	361	27	33	46	86	130	39	<i>females</i>
2015.	свега	997	65	81	139	206	306	200	<i>all</i>
	мушки	527	26	41	67	114	171	108	<i>males</i>
	женски	470	39	40	72	92	135	92	<i>females</i>
2016.	свега	970	62	99	133	209	302	165	<i>all</i>
	мушки	487	42	46	69	113	139	78	<i>males</i>
	женски	483	20	53	64	96	163	87	<i>females</i>
2017.	свега	1.070	60	103	165	228	276	238	<i>all</i>
	мушки	538	38	46	90	122	126	116	<i>males</i>
	женски	532	22	57	75	106	150	122	<i>females</i>

<sup>4</sup> Брчко дистрикт БиХ нема податке о домовима за дјецу и омладину без родитељског старања. Од 2015. године су укључена и СОС дјечија села.

<sup>4</sup> Brcko District has no data on institutions for children and adolescents without parental care. From the year 2015 SOS Children's villages are also included in the total.

#### 14. КОРИСНИЦИ ПРЕМА РОДИТЕЉИМА<sup>5</sup> *Residents by parents<sup>5</sup>*

	2012.	2013.	2014.	2015.	2016.	2017.	
<b>УКУПНО</b>	<b>765</b>	<b>678</b>	<b>760</b>	<b>997</b>	<b>970</b>	<b>1.070</b>	<b>TOTAL</b>
Без оба родитеља	145	46	48	82	128	129	<i>Without both parents</i>
Само са мајком	274	274	231	312	328	293	<i>Only with mother</i>
Само са оцем	65	54	48	98	73	82	<i>Only with father</i>
Са оба родитеља	281	304	433	505	441	566	<i>With both parents</i>
од тога дјеца разведених родитеља	161	164	164	164	196	186	<i>of which, children of divorced parents</i>

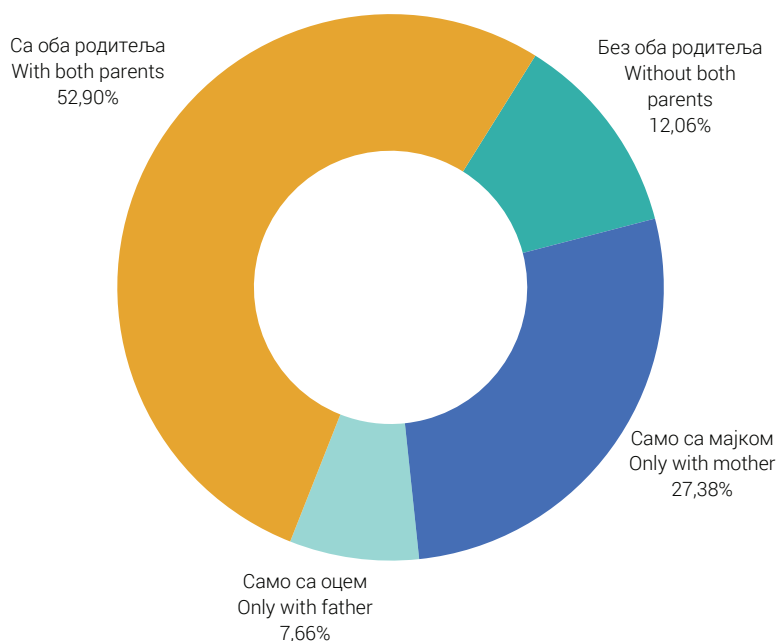
<sup>5</sup> Од 2015. године су укључена и СОС дјечија села.

<sup>5</sup> From the year 2015 SOS Children's villages are also included in the total.

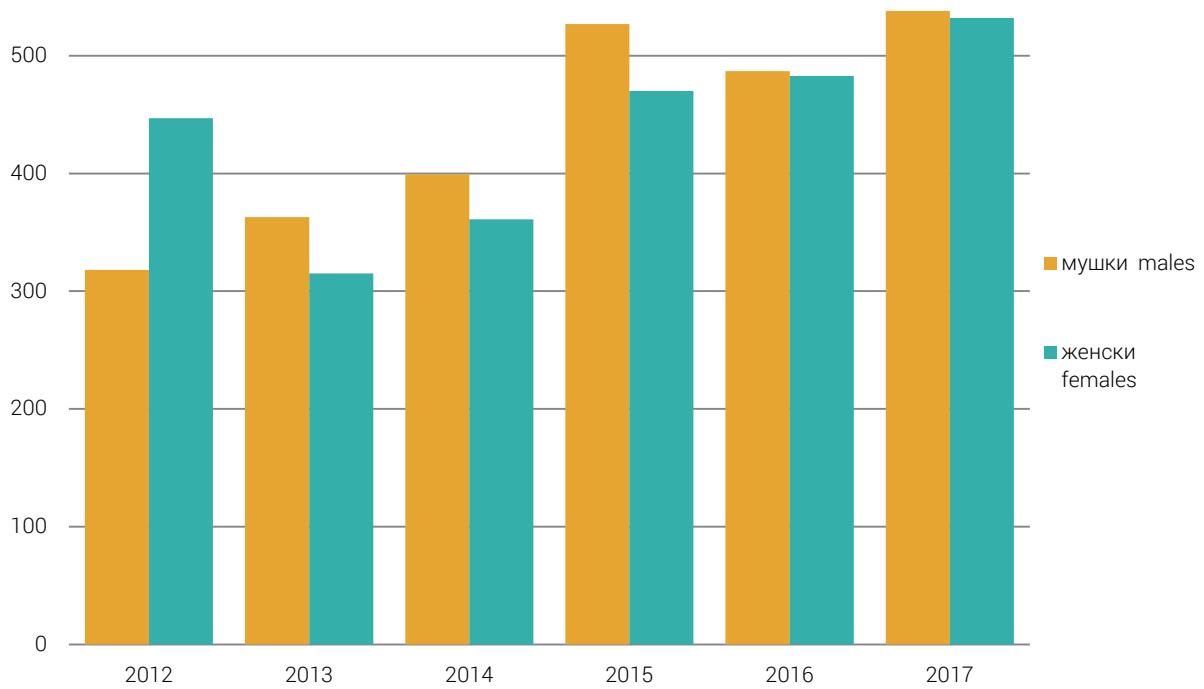
#### 15. СТРУКТУРА КОРИСНИКА ПРЕМА РОДИТЕЉИМА *Structure of residents by parents*

	2012.	2013.	2014.	2015.	2016.	2017.	
Без оба родитеља	18,95	6,78	6,32	8,23	13,19	12,06	<i>Without both parents</i>
Само са мајком	35,82	40,41	30,39	31,29	33,82	27,38	<i>Only with mother</i>
Само са оцем	8,50	7,96	6,32	9,83	7,53	7,66	<i>Only with father</i>
Са оба родитеља	36,73	44,84	56,97	50,65	45,46	52,9	<i>With both parents</i>

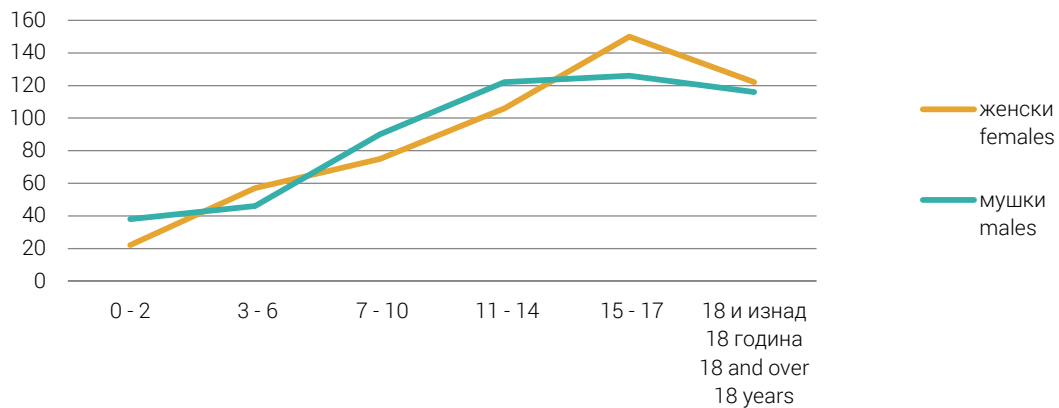
Графикон 9: Структура корисника домова за дјецу и омладину према родитељима у 2017. години  
Graph 9: Structure of residents in institutions for children and adolescents in 2017



Графикон 10: Корисници домова за дјецу и омладину без родитељског старања према полу  
Graph 10: Residents of institutions for children and adolescents without parental care by sex



Графикон 11: Корисници домова за дјецу и омладину без родитељског старања према старости у 2017. години  
Graph 11: Residents of institutions for children and adolescents without parental care by age in 2017





## 16. КОРИСНИЦИ ПРЕМА ШКОЛОВАЊУ *Residents by education*

	Укупно <i>Total</i>	Врста школе коју похађају <i>Level of attended school</i>				Не похађају школу <i>Not attending school</i>
		свега <i>all</i>	основна школа <i>basic school</i>	средње школе <i>secondary school</i>	виша школа или факултет / <i>higher school or university</i>	
2012.	765	477	285	187	5	288
2013.	678	550	290	248	12	128
2014.	760	597	336	245	16	163
2015.	997	792	416	331	45	205
2016.	970	756	393	314	49	214
2017.	1.070	826	451	325	50	244

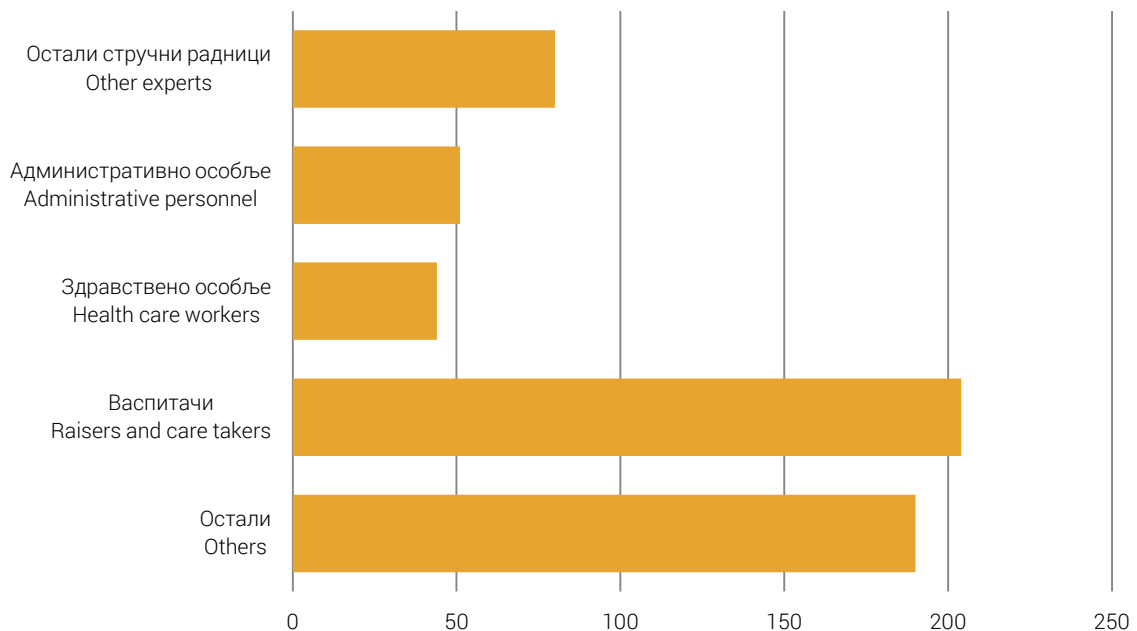
## 17. КОРИСНИЦИ ПРЕМА ПЛАЋАЊУ БОРАВАК У ДОМУ *Residents by payment*

	Укупно <i>Total</i>	Плаћају боравак <i>Paying for residence</i>			Не плаћају боравак <i>Not paying for residence</i>
		свега <i>all</i>	у цјелости <i>completely</i>	дјелимично <i>partially</i>	
2012.	765	415	385	30	350
2013.	678	182	177	9	496
2014.	760	264	202	62	496
2015.	997	214	163	51	783
2016.	970	314	244	70	656
2017.	1.070	299	237	62	771

**18. ЗАПОСЛЕНИ У ДОМОВИМА ЗА ДЈЕЦУ И ОМЛАДИНУ БЕЗ РОДИТЕЉСКОГ СТАРАЊА**  
*Employees in institutions for children and adolescents without parental care*

	2012.	2013.	2014.	2015.	2016.	2017.	
<b>УКУПНО</b>	<b>372</b>	<b>412</b>	<b>421</b>	<b>508</b>	<b>529</b>	<b>569</b>	<b>TOTAL</b>
мушки	91	102	100	116	117	142	males
женски	281	310	321	392	412	427	females
Васпитачи	96	109	118	170	171	204	Raisers and care takers
Здравствено особље	61	49	46	45	47	44	Health care workers
Остали стручни радници	36	35	41	62	68	80	Other experts
Административно особље	36	36	40	49	52	51	Administrative personnel
Остали	143	183	176	182	191	190	Others

**Графикон 12: Запослени у домовима за дјецу и омладину без родитељског старања у 2017. години**  
*Graph 12: Employees in institutions for children and adolescents without parental care in 2017*



УСТАНОВЕ СОЦИЈАЛНЕ ЗАШТИТЕ ЗА ИНВАЛИДНУ ДЈЕЦУ, ОМЛАДИНУ И ОДРАСЛЕ ОМЕТЕНЕ  
У ПСИХИЧКОМ И ФИЗИЧКОМ РАЗВОЈУ  
SOCIAL WELFARE INSTITUTIONS FOR PHYSICALLY AND MENTALLY DISABLED CHILDREN,  
ADOLESCENTS AND ADULTS

19. КОРИСНИЦИ ПРЕМА ПОЛУ И СТАРОСТИ<sup>6</sup>  
Residents by sex and age<sup>6</sup>

		Укупно Total	Године старости корисника Age of residents								
			0 - 2	3 - 6	7 - 10	11 - 14	15 - 17	18 - 21	22 - 35	35 и старији од 35 35 and older	
2014.	свега	1.276	-	56	135	135	127	75	185	563	all
	мушки	751	-	45	89	86	72	46	109	304	males
	женски	525	-	11	46	49	55	29	76	259	females
2015.	свега	1.742	-	55	152	124	116	105	264	926	all
	мушки	1.041	-	42	95	80	65	68	160	531	males
	женски	701	-	13	57	44	51	37	104	395	females
2016.	свега	2.742	13	179	295	299	293	267	378	1.018	all
	мушки	1.668	8	129	192	186	171	193	222	567	males
	женски	1.074	5	50	103	113	122	74	156	451	females
2017.	свега	2.748	4	135	264	306	309	295	446	989	all
	мушки	1.643	2	87	170	195	178	195	253	563	males
	женски	1.105	2	48	94	111	131	100	193	426	females

<sup>6</sup> Брчко дистрикт нема податке о установама социјалне заштите за инвалидну дјецу, омладину и одрасле ометене у психичком и физичком развоју.  
<sup>6</sup> Brcko District has no data on institutions for physically and mentally handicapped children, adolescents and adults.

19.1 КОРИСНИЦИ ПРЕМА ПОЛУ И СТАРОСТИ  
Residents by sex and age

БиХ / BiH		Укупно Total	Године старости корисника Age of residents			
			10 година и млађи 10 years and younger	11 - 21	изнад 21 године over 21 years	
2012.	свега	1.628	157	411	1.060	all
	мушки	1.049	117	230	702	males
	женски	579	40	181	358	females
2013.	свега	1.927	182	451	1.294	all
	мушки	1.134	130	256	748	males
	женски	793	52	195	546	females
2014.	свега	1.276	191	337	748	all
	мушки	751	134	204	413	males
	женски	525	57	133	335	females

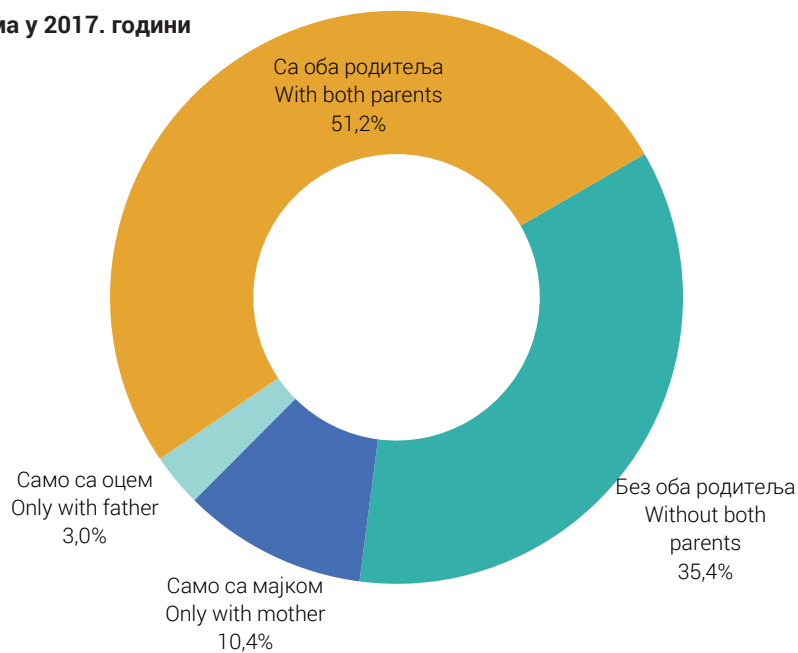
наставак/continued

БиХ / BiH		Укупно Total	Године старости корисника Age of residents			
			10 година и млађи 10 years and younger	11 - 21	изнад 21 године over 21 years	
2015.	свега	1.742	207	345	1.190	all
	мушки	1.041	137	213	691	males
	женски	701	70	132	499	females
2016.	свега	2.742	487	859	1.396	all
	мушки	1.668	329	550	789	males
	женски	1074	158	309	607	females
2017.	свега	2.748	403	910	1.435	all
	мушки	1.643	259	568	816	males
	женски	1.105	144	342	619	females

## 20. КОРИСНИЦИ ПРЕМА ПОЛУ И РОДИТЕЉИМА Residents by sex and parents

	2012.	2013.	2014.	2015.	2016.	2017.	
<b>УКУПНО</b>	<b>1.628</b>	<b>1.927</b>	<b>1.276</b>	<b>1.742</b>	<b>2.742</b>	<b>2.748</b>	<b>TOTAL</b>
мушки	1.049	1.134	751	1.041	1.668	1.643	males
женски	579	793	525	701	1.074	1.105	females
<b>Без оба родитеља</b>	<b>500</b>	<b>977</b>	<b>545</b>	<b>962</b>	<b>969</b>	<b>974</b>	<b>Without both parents</b>
мушки	347	587	303	551	551	551	males
женски	153	390	242	411	418	423	females
<b>Само са мајком</b>	<b>230</b>	<b>226</b>	<b>166</b>	<b>196</b>	<b>286</b>	<b>286</b>	<b>Only with mother</b>
мушки	134	122	90	116	168	156	males
женски	96	104	76	80	118	130	females
<b>Само са оцем</b>	<b>74</b>	<b>92</b>	<b>46</b>	<b>51</b>	<b>84</b>	<b>82</b>	<b>Only with father</b>
мушки	35	45	29	29	51	52	males
женски	39	47	17	22	33	30	females
<b>Са оба родитеља</b>	<b>824</b>	<b>632</b>	<b>519</b>	<b>533</b>	<b>1.403</b>	<b>1.406</b>	<b>With both parents</b>
мушки	533	380	329	345	898	884	males
женски	291	252	190	188	505	522	females
<b>Од тога дјеца разведених родитеља</b>	<b>114</b>	<b>107</b>	<b>86</b>	<b>92</b>	<b>169</b>	<b>154</b>	<b>Of which, children of divorced parents</b>
мушки	66	60	50	49	107	94	males
женски	48	47	36	43	62	60	females

Графикон 13: Корисници према родитељима у 2017. години  
Graph 13: Residents by parents in 2017



## 21. КОРИСНИЦИ ПРЕМА ПОХАЂАЊУ ШКОЛЕ Residents by school attendance

	Укупно Total	Похађају Attending		Оспособљавају се за рад Attending vocational training	Остала дјеца и омладина Other children and adolescents
		osnovnu školu basic school	srednju školu secondary school		
2012.	1.628	256	149	163	1.060
2013.	1.927	263	85	156	1.423
2014.	1.276	274	84	122	796
2015.	1.742	244	63	191	1.244
2016.	2.742	613	264	237	1.628
2017.	2.748	684	219	236	1.609

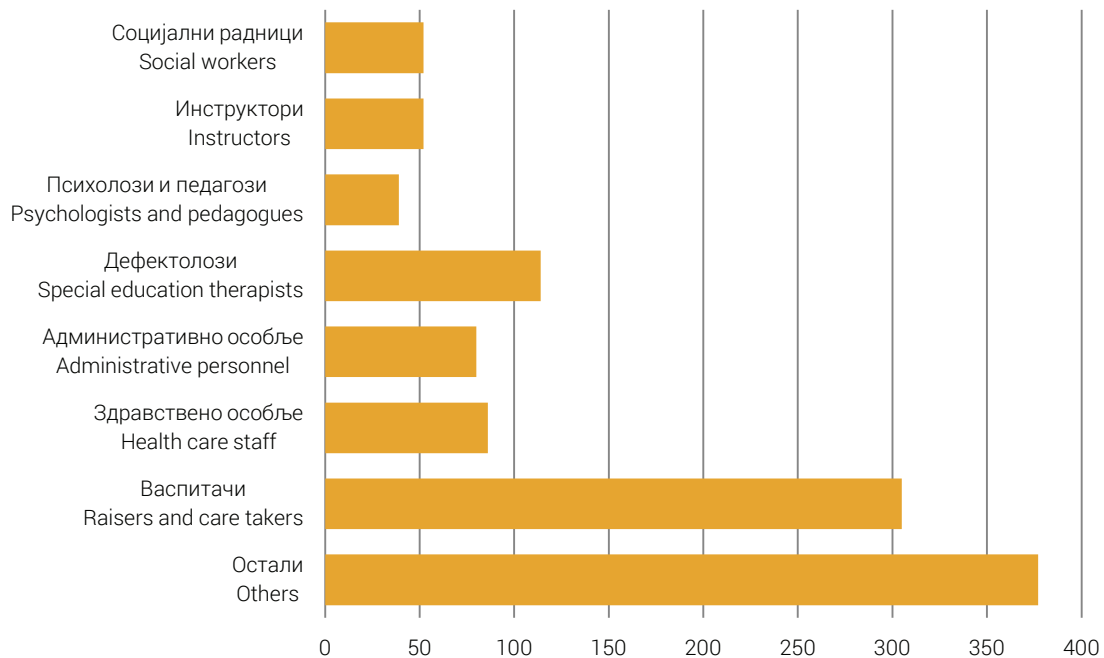
## 22. КОРИСНИЦИ ПРЕМА ПЛАЋАЊУ БОРАВКА Residents by payment

	Укупно Total	Плаћају боравак Paying for residence		Не плаћају боравак Not paying for residence
		у цјелости completely	дјелимично partially	
2012.	1.628	303	118	1.207
2013.	1.927	388	414	1.125
2014.	1.276	209	330	737
2015.	1.742	129	4	1.609
2016.	2.742	142	58	2.542
2017.	2.748	143	65	2.540

**23. ЗАПОСЛЕНИ У УСТАНОВАМА ЗА ИНВАЛИДНУ ДЈЕЦУ, ОМЛАДИНУ И ОДРАСЛЕ ОМЕТЕНЕ У ПСИХИЧКОМ И ФИЗИЧКОМ РАЗВОЈУ**  
*Employees in institutions for physically and mentally handicapped children, adolescents and adults*

	2012.	2013.	2014.	2015.	2016.	2017.	
<b>УКУПНО</b>	<b>746</b>	<b>831</b>	<b>594</b>	<b>791</b>	<b>1.023</b>	<b>1.105</b>	<b>TOTAL</b>
Васпитачи	248	293	132	249	293	305	<i>Raisers and care takers</i>
Здравствено особље	78	86	66	80	95	86	<i>Health care staff</i>
Социјални радници	25	22	14	22	28	52	<i>Social workers</i>
Психолози и педагози	17	18	30	33	32	39	<i>Psychologists and pedagogues</i>
Дефектолози	58	55	64	45	129	114	<i>Special education therapists</i>
Инструктори	2	7	25	24	36	52	<i>Instructors</i>
Административно особље	57	67	48	57	74	80	<i>Administrative personnel</i>
Остали	261	283	215	281	336	377	<i>Others</i>

**Графикон 14: Запослени у установама за инвалидну дјецу, омладину и одрасле у 2017. години**  
*Graph 14: Employees in institutions for handicapped children, adolescents and adults in 2017*



УСТАНОВЕ СОЦИЈАЛНЕ ЗАШТИТЕ ЗА ОДРАСЛА ИНВАЛИДНА ЛИЦА  
SOCIAL WELFARE INSTITUTIONS FOR ADULT HANDICAPPED PERSONS

24. ИНВАЛИДИ И РЕХАБИЛИТАНТИ ПРЕМА ИНВАЛИДИТЕТУ<sup>7</sup>  
Disabled and persons on rehabilitation by type of handicap<sup>7</sup>

	Укупно Total	Према врсти инвалидитета By type of handicap				
		физички инвалиди physically disabled persons	са оштећеним видом with visual impairments	са оштећеним слухом with hearing impairment	психички заостали mentally retarded	остали other
2012.	151	40	22	71	13	5
2013.	158	56	25	70	7	-
2014.	153	51	28	64	7	3
2015.	282	126	42	92	9	13
2016.	213	81	43	63	3	23
2017.	204	91	39	55	2	17

<sup>7</sup> Брчко дистрикт БиХ нема податке о установама социјалне заштите за одрасла инвалидна лица.

<sup>7</sup> Brcko District has no data on institutions for adult handicapped persons.

25. ИНВАЛИДИ И РЕХАБИЛИТАНТИ ПРЕМА ПРАВНОЈ ОСНОВИ И РАЗЛОГУ КОРИШЋЕЊА УСТАНОВЕ  
Disabled and persons on rehabilitation by legal base and reason for institutionalisation

	Запослени инвалиди Disabled persons employed			Рехабилитанти Persons on rehabilitation		
	свега all	у заштитној радионици in workshop	раде код куће working at home	свега all	на стручном оспособљавању on vocational training	на преквалификацији on training for new qualification
2012.	131	125	6	20	20	-
2013.	142	136	6	16	16	-
2014.	149	142	7	4	4	-
2015.	275	266	9	7	7	-
2016.	202	191	11	11	9	2
2017.	201	190	11	3	3	-
2012.	9	6	3	-	-	-
2013.	9	9	-	-	-	-
2014.	14	11	3	-	-	-
2015.	52	49	3	3	3	-
2016.	46	40	6	4	4	-
2017.	46	43	3	1	1	-

наставак/continued

	Запослени инвалиди <i>Disabled persons employed</i>			Рехабилитанти <i>Persons on rehabilitation</i>		
	свега <i>all</i>	у заштитној радионици <i>in workshop</i>	раде код куће <i>working at home</i>	свега <i>all</i>	на стручном оспособљавању <i>on vocational training</i>	на преквалификацији <i>on training for new qualification</i>
2012.	-	-	-	-	-	-
2013.	6	6	-	-	-	-
2014.	2	2	-	-	-	-
2015.	7	7	-	-	-	-
2016.	-	-	-	-	-	-
2017.	-	-	-	-	-	-
2012.	122	119	3	5	5	-
2013.	127	121	6	5	5	-
2014.	133	129	4	4	4	-
2015.	216	210	6	4	4	-
2016.	156	151	5	7	5	2
2017.	155	147	8	2	2	-
2012.	-	-	-	15	15	-
2013.	-	-	-	11	11	-
2014.	-	-	-	-	-	-
2015.	-	-	-	-	-	-
2016.	-	-	-	-	-	-
2017.	-	-	-	-	-	-



УСТАНОВЕ СОЦИЈАЛНЕ ЗАШТИТЕ ЗА ОДРАСЛА ЛИЦА  
SOCIAL WELFARE INSTITUTIONS FOR ADULT PERSONS

26. КОРИСНИЦИ ПРЕМА СТАРОСТИ<sup>8</sup>  
Residents by age<sup>8</sup>

	Укупно Total	Старост корисника Age of residents							
		испод 40 година under 40 years	40 - 49	50 - 59	60 - 64	65 - 69	70 - 74	75 - 79	80 и више 80 and older
2012.	3.290	73	197	355	232	252	407	723	1.051
2013.	3.799	109	198	398	254	328	484	799	1.229
2014.	3.912	31	85	256	232	310	550	894	1.554
2015.	4.850	61	251	476	322	403	517	983	1.837
2016.	5.324	103	194	462	359	451	625	1.069	2.061
2017.	5.778	100	200	472	369	432	591	1.118	2.496

<sup>8</sup> Од 2014. године су укључени подаци и за Брчко дистрикт.

<sup>8</sup> From 2014 the data for Brcko District are included.

27. КОРИСНИЦИ ПРЕМА ПЛАЋАЊУ БОРАВАК У ДОМУ  
Residents by payment

	Укупно Total	Плаћају боравак Paying for residence			Не плаћају боравак Not paying for residence
		свега all	у цјелости completely	дјелимично partially	
2012.	3.290	2.640	2.051	589	650
2013.	3.799	3.182	2.414	768	617
2014.	3.912	3.565	2.443	1.122	347
2015.	4.850	4.135	2.955	1.180	715
2016.	5.324	4.583	3.459	1.124	741
2017.	5.778	5.048	3.730	1.318	730

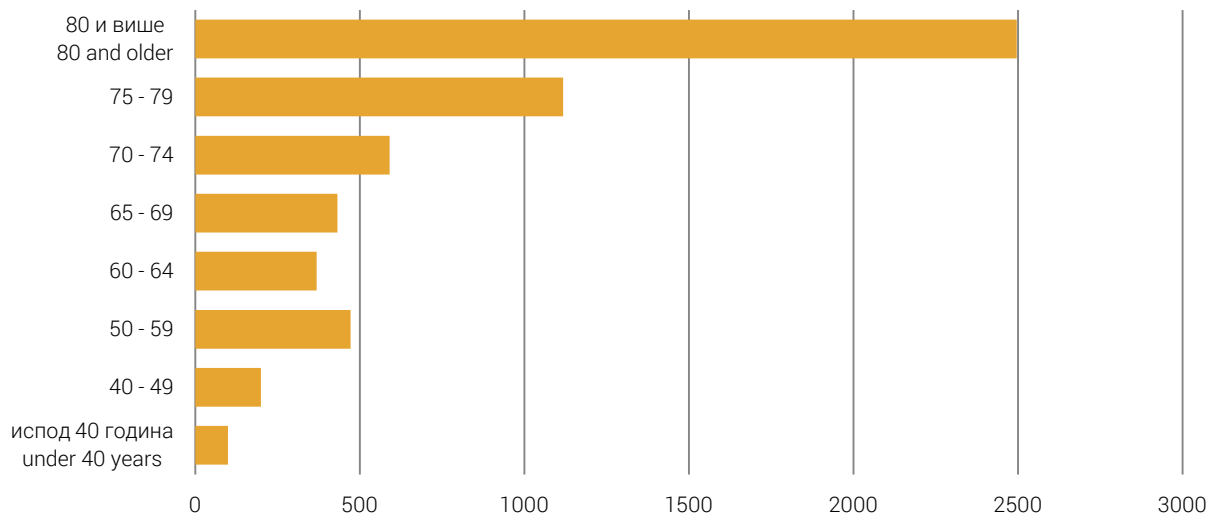
**28. КОРИСНИЦИ ПРЕМА РАЗЛОГУ СМЈЕШТАЈА<sup>9</sup>**  
*Residents by reason for institutionalisation<sup>9</sup>*

		Свега <i>All</i>	Старост <i>Age</i>	Теже хронично болесни / <i>Severely chronically diseased</i>	Душевне сметње <i>Mental handicaps</i>	Физички инвалидитет <i>Physical handicaps</i>	Несређене стамбене прилике <i>Housing troubles</i>	Поремећени односи у породици <i>Disturbed family relations</i>	Остало <i>Other</i>
2012.	свега <i>all</i>	3.290	1.158	688	809	348	187	47	53
	мушки <i>males</i>	1.293	375	250	389	163	70	22	24
	женски <i>females</i>	1.997	783	438	420	185	117	25	29
2013.	свега <i>all</i>	3.799	1.387	698	783	438	233	53	207
	мушки <i>males</i>	1.517	491	226	371	190	106	26	107
	женски <i>females</i>	2.282	896	472	412	248	127	27	100
2014.	свега <i>all</i>	3.912	1.790	928	430	474	138	53	99
	мушки <i>males</i>	1.551	629	410	199	213	54	34	12
	женски <i>females</i>	2.361	1.161	518	231	261	84	19	87
2015.	свега <i>all</i>	4.850	1.796	935	1.118	651	170	46	134
	мушки <i>males</i>	1.876	593	356	514	262	69	22	60
	женски <i>females</i>	2.974	1.203	579	604	389	101	24	74
2016.	свега <i>all</i>	5.324	2.232	986	1.118	697	166	38	87
	мушки <i>males</i>	2.159	782	438	487	302	73	21	56
	женски <i>females</i>	3.165	1.450	548	631	395	93	17	31
2017.	свега <i>all</i>	5.778	2.554	925	1.174	815	164	47	99
	мушки <i>males</i>	2.187	854	348	528	316	77	21	43
	женски <i>females</i>	3.591	1.700	577	646	499	87	26	56

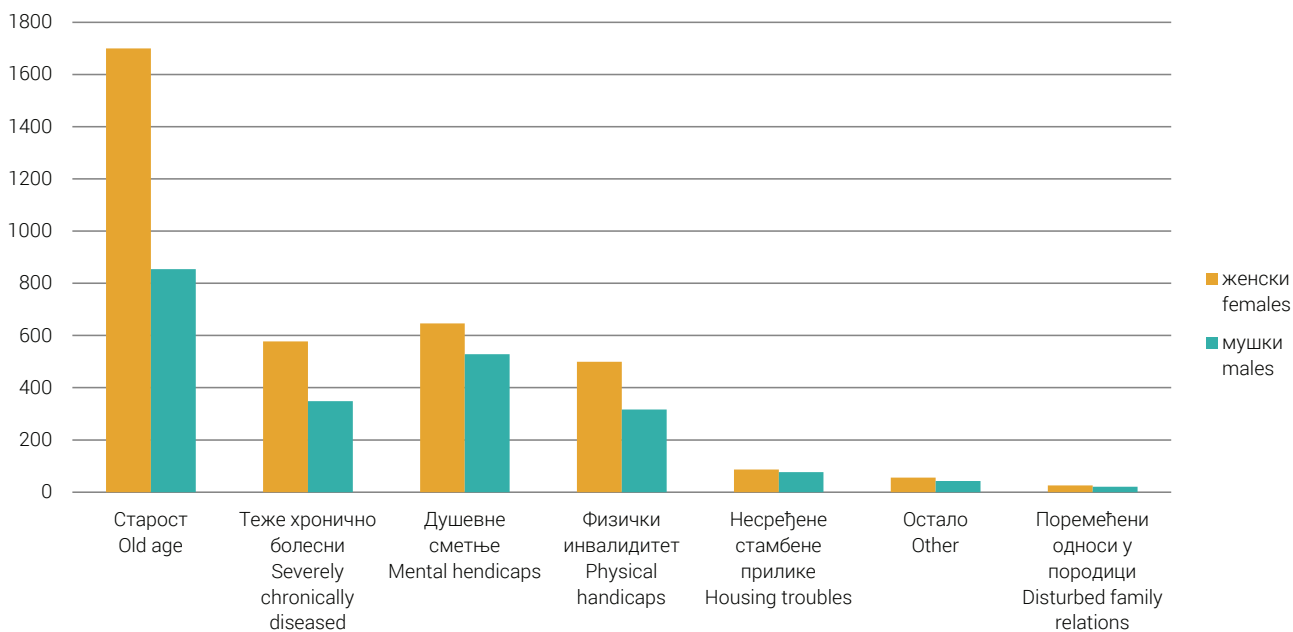
<sup>9</sup> Подаци установа социјалне заштите за одрасла старија лица у Брчко дистрикту су укључени у укупне податке за БиХ од 2014. године.

<sup>9</sup> Data from Social welfare institutions for elderly persons in Brcko District is included in the aggregated data for BiH from the year 2014.

Графикон 15: Корисници установа социјалне заштите за одрасла лица према старости у 2017. години  
Graph 15: Residents of social welfare institutions for adult persons by age in 2017




Графикон 16: Корисници установа социјалне заштите за одрасла лица према разлогу смјештаја у 2017. години  
Graph 16: Residents of social welfare institutions for adult persons by reason of institutionalisation in 2017









9 771840 106603