

# STRUKTURNE POSLOVNE STATISTIKE 2016



Sarajevo, 2018.

**TB 16**  
Tematski bilten  
ISSN 1840-104X

# STRUKTURNE POSLOVNE STATISTIKE 2016.



Bosna i Hercegovina



**BHAS**

Agencija za statistiku  
Bosne i Hercegovine

Sarajevo, 2018.

**Izdaje i štampa:** Agencija za statistiku Bosne i Hercegovine  
Zelenih beretki 26, 71000 Sarajevo  
Bosna i Hercegovina  
**Telefon:** +387 33 91 19 11  
**Fax:** +387 33 22 06 22  
**Elektronska pošta:** bhas@bhas.gov.ba  
**Internet stranica:** www.bhas.gov.ba

**Odgovara:** Dr.sc. Velimir Jukić, direktor

**Podatke pripremile:** Tima Karačić, Jasna Isaković, Bojana Cicović, Mia Vukoja, Vesna Šehovac

**Lektura:** Snježana Badnjar

**Dizajn korice:** Lejla Rakić Bekić

**Tehnička priprema:** Larisa Hasanbegović

---

Molimo korisnike Publikacije da prilikom upotrebe podataka obavezno navedu izvor.

## **Predgovor**

Agencija za statistiku Bosne i Hercegovine u skladu sa Planu aktivnosti za 2018. objavljuje bilten Strukturne poslove statistike (SPS) – 2016 u kojem se prikazani podaci odnose na tržišna preduzeća i preduzetnike tj. uključuju ekonomska područja B, C, D, E, F, G, H, I, J, L, M, N, P, Q i S.

Bilten sadrži osnovne strukturne varijable i indikatore koji su urađeni na osnovu podataka „Godišnjeg strukturnog poslovnog statističkog istraživanja za preduzeća - SPS“ koje su zajednički provele statističke institucije u Bosni i Hercegovini (Agencija za statistiku BiH, Federalni zavod za statistiku FBiH i Republički zavod za statistiku RS-a) i procjene varijabli za preduzetnike. Prezentirani rezultat su u potpunosti u skladu sa važećim standardima EU u ovoj oblasti statistike (EU Uredba 295/2008), kao i važećoj EU klasifikaciji ekonomskih djelatnosti NACE Rev 2.

Bilten se sastoji od dva dijela. U prvom dijelu su data osnovna metodološka objašnjenja sa definicijama varijabli i indikatora kako bi se omogućilo pravilno i lakše korištenje prikazanih podataka. Drugi dio sadrži tabele sa podacima i grafičke prikaze.

Strukturne poslovne statistike proizvode varijable i indikatore za referentnu godinu u nominalnom iznosu i pokazuju promjene u jednoj godini u odnosu na drugu. U tabelama 1.0 – 6.0 prikazani su podaci za 2016. godinu sa grafičkim prikazima a u tabelama 7.0 - 9.1 dati su uporedni podaci za tri godine.

Važno je napomenuti da se statistički podaci objavljeni u ovom biltenu ne mogu upoređivati s podacima o strukturi i poslovanju koji su prikupljeni i/ili obrađeni na osnovi metodologija koje imaju drugačiji pristup i/ili ne primjenjuju iste koncepte i definicije.

Zahvaljujemo se Federalnom zavodu za statistiku FBiH i Republičkom zavodu za statistiku RS na dobroj saradnji u svim fazama istraživanja, kao i ulozenim naporima na provođenju strukturno poslovnog istraživanja, obavljenim kontrolama, uređivanju podataka, analizi rezultata i sl.

Direktor  
Dr.sc. Velimir Jukić

Sarajevo, juni 2018.



## SADRŽAJ

<b>PREDGOVOR</b> .....	<b>3</b>
<b>SKRAĆENICE I ZNAKOVI</b> .....	<b>4</b>
<b>UVOD</b> .....	<b>7</b>
<b>METODOLOŠKA OBJAŠNJENJA</b> .....	<b>9</b>
<b>DEFINICIJE VARIJABLI I INDIKATORA</b> .....	<b>12</b>
<b>TABELE</b> .....	<b>17</b>
Tabela 1.0. Osnovne strukturno poslovne varijable prema područjima djelatnosti, 2016.....	19
Tabela 1.1. Struktura osnovnih varijabli prema područjima djelatnosti, 2016.....	20
Tabela 2.0. Osnovne strukturno poslovne varijable prema područjima djelatnosti i veličini preduzeća, 2016.....	21
Tabela 3.0. Osnovne strukturno poslovne varijable prema područjima i oblastima djelatnosti, 2016 .....	23
Tabela 3.1. Struktura varijabli područja prema oblastima djelatnosti, 2016.....	27
Tabela 4.0. Osnovni strukturno poslovni indikatori po područjima djelatnosti i prema veličini preduzeća i preduzetnika, 2016.....	31
Tabela 5.0. Osnovni strukturno poslovni indikatori prema oblastima djelatnosti, 2016.....	33
Tabela 6.0. Učešće izabranih strukturno poslovnih varijabli entiteta i BD-a u BiH, po područjima djelatnosti, 2016.....	37
<b>GRAFIKONI</b> .....	<b>41</b>
Grafikon 1. Struktura broja zaposlenih u ukupno posmatranim djelatnostima.....	43
Grafikon 2. Struktura dodane vrijednosti po faktorskim troškovima u ukupno posmatranim djelatnostima .....	43
Grafikon 3. Struktura osnovnih varijabli prema veličini preduzeća u Industrijskim djelatnostima (B, C, D i E) .....	44
Grafikon 4. Struktura osnovnih varijabli prema veličini preduzeća i preduzetnika u Građevinarstvu (F).....	44
Grafikon 5. Struktura osnovnih varijabli prema veličini preduzeća i preduzetnika u Trgovini (G) .....	45
Grafikon 6. Struktura osnovnih varijabli prema veličini preduzeća i preduzetnika u Uslugama (H, I, J, L, M, N, P, Q i S).....	45
Grafikon 7. Osnovni indikatori prema veličini preduzeća i preduzetnika u Industrijskim djelatnostima (B, C, D i E).....	46
Grafikon 8. Osnovni indikatori prema veličini preduzeća i preduzetnika u Građevinarstvu (F) .....	46
Grafikon 9. Osnovni indikatori prema veličini preduzeća i preduzetnika u Trgovini (G).....	47
Grafikon 10. Osnovni indikatori prema veličini preduzeća i preduzetnika u Uslugama (H, I, J, L, M, N, P, Q i S) .....	47
<b>PREGLED SPS PODATAKA ZA 2014, 2015. i 2016. GODINU</b> .....	<b>49</b>
Tabela 7.0. Osnovne strukturno poslovne varijable prema područjima djelatnosti .....	51
Tabela 7.1. Struktura osnovnih varijabli prema područjima djelatnosti .....	53
Tabela 8.0. Osnovne strukturno poslovne varijable prema područjima i oblastima djelatnosti.....	55
Tabela 9.0. Osnovni strukturno poslovni indikatori prema područjima djelatnosti.....	65
Tabela 9.1. Osnovni strukturno poslovni indikatori prema područjima i oblastima djelatnosti.....	67

**SKRAĆENICE:**

BiH	- Bosna i Hercegovina
FBiH	- Federacija Bosne i Hercegovine
RS	- Republika Srpska
BD	- Brčko Distrikt
EU	- Evropska Unija
SPS	- Strukturne poslovne statistike
SBS	- Structural Business Statistics
SPR	- Statistički poslovni registar
EU CPA 2008	- Evropska Klasifikacija proizvoda po djelatnostima
KPPD BiH 2010	- Klasifikacija proizvoda po djelatnostima Bosne i Hercegovine 2010
EU NACE Rev 2.	- Evropska Klasifikacija ekonomskih djelatnosti
KD BiH 2010	- Klasifikacija djelatnosti Bosne i Hercegovine 2010
EU NUTS	- Evropska Klasifikacija teritorijalnih jedinica za statistiku
KAU	- Jedinica po vrsti djelatnosti

**ZNAKOVI:**

– nema pojave

A - primarna povjerljivost. Podatak je povjerljiv ukoliko sadrži manje od tri statističke jedinice.

D - sekundarna povjerljivost. Podatak se prikrija kako bi se onemogućilo otkrivanje primarno povjerljivih podataka.

## UVOD

Strukturalna poslovna istraživanja imaju za cilj prikupljanje, obradu i publiciranje statističkih podataka o strukturi, konkurentnosti i karakteristikama rada poslovnih subjekata i njihovih poslovnih rezultata na različitim nivoima grupiranja po djelatnostima.

Statistika strukturalnih poslovnih istraživanja predstavlja opći okvir za prikupljanje podataka svih aktivnih tržišnih jedinica (preduzeća i preduzetnika). Na osnovu tih istraživanja se proizvode pokazatelji za referentnu godinu i pokazuju promjene u odnosu na prethodne godine. Većina varijabli se iskazuju vrijednosno po tekućim cijenama i stoga se i indeksi promjena odnose na promjene u vrijednosti.

Podaci prikupljeni istraživanjima strukturalnih poslovnih statistika koriste se za analizu strukture poslovnih subjekata po djelatnostima (vrijednost proizvodnje, dodana vrijednost, zaposlenost itd.), analizu faktora korištenih u procesu proizvodnje (broj zaposlenih, sredstva zaposlenih, investicije itd.), analizu nacionalnog i regionalnog razvoja. Također, podaci strukturalnih poslovnih statistika se koriste i kao inputi za procjene nacionalnih računa i za obračun pondera za kratkoročne statistike.

Sadržaj strukturalnih poslovnih statistika (SPS) u Evropskoj zajednici je propisan osnovnom EU SBS Uredbom 295/2008 i Uredbama za implementaciju 250/2009, 251/2009 i 275/2010.

Statistike koje se proizvode prema ovoj uredbi su grupisane u sljedeće module:

- Opći modul za godišnje strukturalne statistike definiran je Aneksom I. Ovim modulom je uspostavljen opći okvir za sve tržišne djelatnosti, a kojim su definirane uslužne djelatnosti za koje nije dat detaljan modul,
- Detaljni modul za strukturalnu statistiku industrije definiran je Aneksom II,
- Detaljni modul za strukturalnu statistiku trgovine definiran je Aneksom III,
- Detaljni modul za strukturalnu statistiku građevinarstva definiran je Aneksom IV,
- Detaljni modul za strukturalnu statistiku osiguranja definiran je Aneksom V,
- Detaljni modul za statistiku kreditnih institucija definiran je Aneksom VI,
- Detaljni modul za statistiku penzionih fondova definiran je Aneksom VII,
- Detaljni modul za statistiku poslovnih usluga definiran je Aneksom VIII i
- Detaljni modul za strukturalnu statistiku poslovne demografije definiran je Aneksom IX.

Za svaki modul propisane su godišnje, višegodišnje i regionalne serije podataka. Uz to su za modul II i IV propisane serije podataka koje se trebaju proizvoditi za jedinice prema vrsti djelatnosti (KAU varijable).

Redovno statističko istraživanje strukturalnih poslovnih statistika u Bosni i Hercegovini, sa preduzećem kao jedinicom posmatranja, provodi se sa ciljem proizvodnje serija podataka za preduzeća za prva četiri Aneksa iz EU Uredbe 295/2008.

Istraživanjem preduzeća za 2016. obuhvaćena su kompletna područja djelatnosti od B do J i L do N, zatim privatna preduzeća iz područja P i Q, te područje S osim oblasti 94.

SBS varijable za preduzetnike su procijenjene na osnovu podataka o zaposlenosti iz Statističkog poslovnog registra i podataka za preduzeća koji su prikupljeni statističkim istraživanjem strukturalnih poslovnih statistika.

Dalji razvoj strukturalnih poslovnih statistika će se bazirati na potpunoj implementaciji prva četiri Aneksa, što znači proizvodnju godišnjih i višegodišnjih serija podataka, regionalnih serija podataka, kao i varijabli za jedinice po vrsti djelatnosti (KAU varijable), i razvoju istraživanja za ostale Anekse iz EU Uredbe (Aneksi V do VII i IX).





## **METODOLOŠKA OBJAŠNENJA**

### **Pravni osnov**

Pravni osnov za provođenje strukturnih poslovnih istraživanja su Statistički program Bosne i Hercegovine za period od 2013-2016. godine, Godišnji plan rada Agencije za statistiku koji su doneseni na osnovu Zakona o statistici BiH ("Službeni glasnik BiH" br. 26/04 i 42/04), kao i programi i planovi entitetskih zavoda koji su usaglašeni sa Četvorogodišnjim programom i Godišnjim planom rada Agencije za statistiku Bosne i Hercegovine. U Evropskoj zajednici strukturne poslovne statistike regulirane su osnovnom EU SBS Uredbom 295/2008 i Uredbama za implementaciju 250/2009, 251/2009 i 275/2010.

### **Cilj istraživanja**

Cilj istraživanja o strukturnim statistikama poslovnih subjekata je praćenje poslovanja tržišnih proizvođača i osiguravanje SPS podataka u potpunosti u skladu sa evropskim standardima. Podaci prikupljeni istraživanjima strukturnih poslovnih statistika koriste se za analizu strukture poslovnih subjekata po djelatnostima (vrijednost proizvodnje, dodana vrijednost, zaposlenost itd.), analizu faktora korištenih u procesu proizvodnje (broj zaposlenih, sredstva zaposlenih, investicije itd.), analizu nacionalnog i regionalnog razvoja. Također, podaci strukturnih poslovnih statistika predstavljaju značajne inpute za procjene nacionalnih računa i obračun pondera za izračun indeksa u kratkoročnim statistikama.

### **Obuhvat**

Istraživanjem su obuhvaćena aktivna preduzeća i preduzetnici iz Statističkog poslovnog registra (SPR-a) koji vodi i održava Agencija za statistiku BiH u saradnji sa Federalnim zavodom za statistiku FBiH, Republičkim zavodom za statistiku RS i podružnicom Agencije za statistiku BiH u Brčko distriktu.

U ovom Biltenu obuhvaćena su aktivna preduzeća i preduzetnici koji su, prema glavnoj djelatnosti, svrstana u slijedeća područja djelatnosti: B – Vađenje ruda i kamena, C – Prerađivačka industrija, D – Proizvodnja i snabdijevanje električnom energijom, plinom, parom i klimatizacija, E – Snabdijevanje vodom; uklanjanje otpadnih voda, upravljanje otpadom, te djelatnosti sanacije okoliša, F - Građevinarstvo, G – Trgovina na veliko i na malo; popravak motornih vozila i motocikala, H – Prijevoz i skladištenje, I – Djelatnosti pružanja smještaja, te pripreme i usluživanja hrane (Hotelijerstvo i Ugostiteljstvo), J – Informacije i komunikacije, L – Poslovanje nekretninama, M – Stručne, naučne i tehničke djelatnosti, N – Administrativne i pomoćne uslužne djelatnosti, P – Obrazovanje (privatna preduzeća), Q – Djelatnosti zdravstvene zaštite i socijalne zaštite (privatna preduzeća) i S – Ostale uslužne djelatnosti, osim 94 – Djelatnosti članskih organizacija.

## **IZVORI I METODE PRIKUPLJANJA PODATAKA**

### **Preduzeća**

Podaci za kompilaciju SPS varijabli i indikatora za preduzeća su prikupljeni statističkim istraživanjem „Godišnje strukturno poslovno statističko istraživanje za preduzeća“.

Korištena je kombinirana metoda uzorka i punog obuhvata. Metoda punog obuhvata korištena je za preduzeća sa 20 i više zaposlenih, a metoda uzorka za preduzeća sa manje od 20 zaposlenih.

Okvir za izbor uzorka napravljen je na osnovu podataka SPR-a sa stanjem 31.12.2016.godine. Redovno istraživanje za 2016. godinu obuhvatilo je djelatnosti koje su pokrivene Aneksima I, II, III i IV Uredbe 295/2008.

Stratifikacija ciljne populacije ovog istraživanja je izvršena u skladu sa entitetom kojem preduzeće pripada, klasom preduzeća u odnosu na broj zaposlenih osoba i djelatnosti preduzeća na slijedećim nivoima:

- Područje B „Vađenje ruda i kamena“ – Nivo oblasti (2 cifre KD BiH 2010)
- Područje C „Prerađivačka industrija“ – Nivo oblasti (2 cifre KD BiH 2010)
- Područje D „Proizvodnja i snabdijevanje električnom energijom, plinom parom i klimatizacija“ – Nivo grane (3 cifre KD BiH 2010)

- Područje E „Snabdijevanje vodom; uklanjanje otpadnih voda, upravljanje otpadom te djelatnosti sanacije okoliša“ – Nivo oblasti (2 cifre KD BiH 2010)
- Područje F „Građevinarstvo“ - Nivo oblasti (2 cifre KD BiH 2010)
- Područje G „Trgovina na veliko i na malo; popravak motornih vozila i motocikala“ – Nivo oblasti (2 cifre KD BiH 2010)
- Područje H „Prijevoz i skladištenje“ – Nivo oblasti (2 cifre KD BiH 2010)
- Područje I „Djelatnosti pružanja smještaja te pripreme i usluživanja hrane (Hotelijerstvo i Ugostiteljstvo)“ – Nivo oblasti (2 cifre KD BiH 2010)
- Područje J „Informacije i komunikacije“ – Nivo oblasti (2 cifre KD BiH 2010)
- Područje L „Poslovanje nekretninama“ – Nivo grane (3 cifre KD BiH 2010)
- Područje M „Stručne, naučne i tehničke djelatnosti“ – Nivo oblasti (2 cifre KD BiH 2010)
- Područje N „Administrativne i pomoćne uslužne djelatnosti“ – Nivo oblasti (2 cifre KD BiH 2010)
- Područje P „Obrazovanje“ – Nivo grane (3 cifre KD BiH 2010)
- Područje Q „Djelatnosti zdravstvene zaštite i socijalne zaštite“ – Nivo oblasti (2 cifre KD BiH 2010)
- Područje S „Ostale uslužne djelatnosti“ - Nivo oblasti (2 cifre KD BiH 2010)

Stratifikacija okvira za SPS istraživanje za referentnu 2015. vršena je prema sljedećim klasama zaposlenih za sve djelatnosti, osim područja G - Trgovine:

1. I klasa 0 – 19 zaposlenih osoba
2. II klasa 20 – 49 zaposlenih osoba
3. III klasa 50 i više zaposlenih osoba.

Za trgovinu su korištene sljedeće klase zaposlenih:

1. I klasa 0 – 1 zaposlenih osoba
2. II klasa 2 – 9 zaposlenih osoba
3. III klasa 10 – 19 zaposlenih osoba
4. IV klasa 20 – 49 zaposlenih osoba
5. V klasa 50 - 249 zaposlenih osoba
6. VI klasa 250 i više zaposlenih osoba

U Bosni i Hercegovini broj jedinica u okviru za uzorak je iznosio 26.060. Iz ovog okvira izvučen je uzorak od 12.067 jedinica za BiH, od čega za Federaciju BiH 7.462 jedinice, za Republiku Srpsku 3.913 jedinica i 692 jedinica za Brčko distrikt.

Okvir i uzorak po područjima djelatnosti i klasama zaposlenih dati su u sljedećoj tabeli.

**Okvir i uzorak po područjima djelatnosti i klasama zaposlenih za BiH za 2015. godinu**

Područje	Broj jedinica u okviru				Broj jedinica u uzorku			
	Klasa zaposlenih				Klasa zaposlenih			
	I	II	III	Ukupno	I	II	III	Ukupno
B	147	22	25	194	137	22	25	184
C	3.456	549	513	4.518	1.460	549	513	2.522
D	148	10	25	183	129	10	25	164
E	200	78	71	349	159	78	71	308
F	1.599	254	142	1.995	572	254	142	968
G	8.909	571	290	9.770	2.837	571	290	3.698
H	1.708	130	62	1.900	544	130	62	736
I	668	79	30	777	246	79	30	355
J	868	68	45	981	455	68	45	568
L	687	18	12	717	382	18	12	412
M	2.547	99	31	2.677	990	99	31	1.120
N	664	45	39	748	337	45	39	421
P	329	31	14	374	161	31	14	206
Q	552	23	8	583	235	23	8	266
S	281	8	5	294	126	8	5	139
<b>Ukupno</b>	<b>22.763</b>	<b>1.985</b>	<b>1.312</b>	<b>26.060</b>	<b>8.770</b>	<b>1.985</b>	<b>1.312</b>	<b>12.067</b>

Ukupna stopa odgovora za sve djelatnosti i klase zaposlenih u Bosni i Hercegovini je iznosila 83,9%, u Federaciji BiH 83,7%, u Republici Srpskoj 85,5% i u Brčko distriktu 77,2%.

Entitetski zavodi za statistiku i podružnica Brčko distrikt su organizirali i provodili istraživanje na terenu, svako na svom području. Štampanje instrumentarija (upitnici, uputstva i pisma), distribucija izvještajnim jedinicama, prikupljanje, urgencije, kontrola i unos, uređivanje mikro podataka i procjene totala urađeni su u entitetskim zavodima, a za podružnicu Brčko distrikt je uradila Agencija za statistiku BiH.

**Preduzetnici**

Okvir za preduzetnike je napravljen na osnovu podataka SPR-a sa stanjem 31.12.2016. godine. Obuhvaćeni su aktivni preduzetnici tj. preduzetnici koji su imali podatak o zaposlenim na osnovu podataka iz Jedinstvenog sistema registracije, kontrole i naplate doprinosa.

Varijable za preduzetnike su procijenjene na osnovu podataka o zaposlenosti za preduzetnike koji su uzeti iz Statističkog poslovnog registra i podataka za preduzeća koji su dobijeni na osnovu SPS istraživanja.

Procjena varijabli za preduzetnike je urađena metodom regresije. Korištena su dva koeficijenta i to jedan koeficijent broja zaposlenih i drugi koeficijent broja zaposlenika. Koeficijenti su se računali na nivou grane i po klasama zaposlenih. Varijable za preduzetnike su izračunate množenjem dobijenih koeficijenata sa varijablama preduzeća na nivou grane i po klasama zaposlenih. Koeficijent broja zaposlenika se koristio za procjenu troškova zaposlenika a za ostale varijable korišten je koeficijent broja zaposlenih.

Ukupan broj aktivnih preduzetnika u Bosni i Hercegovini iznosio je 47.489, od toga u Federaciju BiH 27.003, u Republici Srpskoj 18.668 i 1.818 preduzetnika u Brčko distriktu.

### **Jedinice posmatranja**

Nekoliko različitih vrsta statističkih jedinica koristi se za provođenje SPS istraživanja. Najveći broj SPS podataka odnosi se na „preduzeće“ kao statističku jedinicu. Preduzećem se smatra najmanja kombinacija pravnih jedinica koja čini organizacijsku jedinicu za proizvodnju dobara i usluga, ima određeni stepen autonomije pri odlučivanju, posebno pri raspoređivanju vlastitih resursa (pravne i fizičke osobe). Za izračun regionalnih podataka koristi se lokalna jedinica, a za izračun KAU varijabli koristi se jedinica po vrsti djelatnosti.

Jedinice posmatranja u ovom istraživanju su preduzeća (pravne osobe) i preduzetnici (fizičke osobe) koji obavljaju djelatnost na ekonomskom području Bosne i Hercegovine, a razvrstana su u područja djelatnosti koja su navedena u prethodnoj tabeli. Svakom preduzeću i preduzetniku dodjeljuje se jedna šifra Klasifikacije djelatnosti BiH prema glavnoj djelatnosti koju obavlja. Glavnu djelatnost preduzeća i preduzetnika utvrđuje i ažurira Statistički poslovni registar. Kriteriji za određivanje glavne djelatnosti je udio prometa u ukupnom prometu ili udio broja zaposlenih u ukupnom broju zaposlenih preduzeća.

Međutim, statistički podaci za preduzeće odnose se na sve aktivnosti provedene od strane tog preduzeća uključujući i njegove dopunske aktivnosti.

Podaci objavljeni u ovom Biltenu se odnose na preduzeća i preduzetnike i u skladu sa EU preporukama grupirani su po sljedećim klasama zaposlenih:

- Mala (0 do 49 zaposlenih),
- Srednja (50 do 249 zaposlenih) i
- Velika (250 i više zaposlenih).

### **Klasifikacije**

Za provođenje istraživanja strukturnih poslovnih statistika korištena je Klasifikacija djelatnosti Bosne i Hercegovine 2010 - KD BiH 2010 (EU NACE-Rev 2), prema kojoj se i objavljuju podaci u ovom Biltenu.

U zemljama EU SPS statistički podaci se prikupljaju i obrađuju razdijeljeno po statističkim regijama. Kako u BiH još nije uvedena klasifikacija regija u skladu sa s EU NUTS klasifikacijom, podaci se prikazuju samo prema administrativnoj podjeli, tj. za BiH, entitete i BD.

Određeni SPS pokazatelji prikazuju se i po grupama proizvoda na bazi Klasifikacije proizvoda po djelatnostima - KPPD BiH 2010 (EU CPA 2008).

## **DEFINICIJE VARIJABLI I INDIKATORA**

### **Varijable**

#### **Broj preduzeća**

Broj preduzeća obuhvata sva preduzeća koja se bave tržišnom proizvodnjom i koja su registrirana u poslovnom registru u populaciju koja je predmet posmatranja. Ovaj broj se korigira za greške, posebno greške okvira uzorka. Uključuju se samo aktivne jedinice, preduzeća koja su ostvarila promet ili imaju zaposlene u bilo kom vremenskom periodu tokom referentne godine. Isključuju se sve privremeno neaktivne (uspavane) ili stvarno neaktivne jedinice.

#### **Broj preduzetnika**

Broj preduzetnika obuhvata sve aktivne preduzetnike koji se bave tržišnom proizvodnjom i koji su registrirani u poslovnom registru tj. preduzetnici koji su imali podatak o zaposlenim na osnovu podataka iz Jedinstvenog sistema registracije, kontrole i naplate doprinosa.

#### **Broj zaposlenih osoba**

Broj zaposlenih osoba definira se kao ukupan broj osoba koje rade u jedinici posmatranja (uključujući vlasnike koji rade, partnere koji redovno rade u jedinici, i neplaćene članove porodice koji redovno rade u jedinici), kao i osobe koje rade izvan jedinice kojoj pripadaju i koja ih plaća (npr. trgovački predstavnici, dostavljači, timovi

za popravke i održavanje). Podatak uključuje osoblje odsutno kraći vremenski period (npr. bolovanje, plaćeno odsustvo ili vanredno odsustvo), i također osoblje u štrajku, ali ne osoblje odsutno na neodređeni period. Također, uključuju se radnici sa skraćenim radnim vremenom koji se takvim smatraju u skladu sa zakonom i koji su na platnom spisku, kao i sezonski radnici, pripravnici i radnici koji rade kod kuće, a na platnom su spisku jedinice posmatranja. Kategorija neplaćeni članovi porodice odnosi se na osobe koje žive sa vlasnikom jedinice posmatranja i rade regularno za tu jedinicu, ali nemaju ugovor o usluzi i ne primaju fiksni iznos plaće za rad koji obavljaju. Broj zaposlenih osoba isključuje radnu snagu angažiranu putem agencija za zapošljavanje ili posredovanje u zapošljavanju.

### **Broj zaposlenika**

Broj zaposlenika uključuje osobe koje rade za poslodavca i koje imaju ugovor o zaposlenju i primaju naknadu u formi plaće, naknade, honorara, nagrada, plaćanja po komadu ili plaću u naturi. Ova kategorija uključuje radnike sa skraćenim radnim vremenom, sezonske radnike, osobe u štrajku ili na kratkoročnom odsustvu, ali isključuje osobe na dugoročnom odsustvu. Broj zaposlenika ne uključuje volontere.

### **Promet**

Promet obuhvata obračunate prihode od prodaje proizvoda, roba i usluga od strane izvještajne jedinice trećim stranama tokom referentnog perioda. Ostvareni promet uključuje sve carine i poreze na dobra i usluge fakturirane od strane jedinice sa izuzetkom poreza na dodanu vrijednost (PDV) i svih poreza tog tipa. Ostvareni promet, također, uključuje sve druge troškove (transport, pakovanje, itd.) prosljeđene na kupca, čak i ako su ovi troškovi posebno iskazani u fakturama.

Dobra proizvedena za vlastitu finalnu potrošnju ili investicije ne uključuju se u ostvareni promet. Umanjenja cijena, rabati i diskonti kao i vrijednost povratne ambalaže ne uključuju se u ovu stavku. Prihodi koji su u računima preduzeća klasificirani kao drugi operativni prihodi, finansijski dohodak i vanredni dohoci i prihodi od upotrebe imovine preduzeća od strane trećih osoba (koji donosi kamate, autorske honorare, dividende i druge dohotke) se ne uključuju u ostvareni promet. Operativne subvencije primljene od vladinih institucija, također su isključene.

### **Vrijednost proizvodnje**

Vrijednost proizvodnje mjeri vrijednost stvarno proizvedenih dobara i usluga od strane preduzeća, jedinice posmatranja. Vrijednost proizvodnje se definiše kao: ostvareni promet ili prihod od prodaje dobara i isporuka usluga; plus ili minus promjene na zalihama gotovih proizvoda i proizvodnje u toku; minus nabavke dobara i usluga za preprodaju (samo za dobra i usluge prodane tokom izvještajnog perioda); plus kapitalizirana proizvodnja; plus drugi operativni prihodi (uključujući subvencije na proizvode i proizvodnju). Prihodi i rashodi klasificirani kao finansijski ili kao prihodi u obliku kamata i dividendi u računima preduzeća isključuju se iz vrijednosti proizvodnje. Kapitalizirana proizvodnja uključuje proizvodnju za vlastiti račun svih dobara koja su zadržana od strane njihovih proizvođača kao ostvarene investicije. Ovo uključuje proizvodnju fiksne materijalne imovine (građevina, itd.) kao i proizvodnju nematerijalne imovine (razvoj softvera, itd.). Kako je kapitalizirana proizvodnja neprodana proizvodnja, ona se vrednuje po troškovima proizvodnje. Ova proizvedena kapitalna dobra se uključuju i u stavku investicija.

### **Dodana vrijednost po faktorskim troškovima**

Dodana vrijednost po faktorskim troškovima je bruto dohodak iz poslovnih aktivnosti nakon njegovog prilagođavanja za operativne subvencije i indirektno poreze. Dodana vrijednost prema faktorskim troškovima se izračunava iz ostvarenog prometa, plus kapitalizirana proizvodnja, plus drugi operativni prihod (uključujući operativne subvencije), plus ili minus promjene na zalihama dobara i usluga, minus nabavka dobara i usluga, minus drugi porezi na proizvode koji su vezani za promet ali nisu odbitni, minus carine i porezi vezani za proizvodnju. Carine i porezi vezani za proizvodnju su obavezna, nepovratna plaćanja, u kešu ili naturi koji su nametnuti od strane vlade, u vezi sa proizvodnjom i uvozom dobara i usluga, zapošljavanjem radne snage, vlasništvom ili upotrebom zemljišta, zgrada ili druge imovine korištenih u procesu proizvodnje, neovisno od količine ili vrijednosti proizvedenih ili prodanih dobara i usluga.

### **Troškovi zaposlenika**

Troškovi zaposlenika su ukupne nadoknade, u kešu ili naturi, plaćene od strane poslodavca zaposleniku (redovnim ili privremenim zaposlenicima, kao i radnicima koji rade kod kuće) u zamjenu za izvršeni rad od strane zaposlenika tokom referentnog perioda. Troškovi zaposlenika, također uključuju poreze i doprinose za socijalno osiguranje zadržane od strane jedinice, kao i obavezne i dobrovoljne doprinose na teret poslodavca. Uključene su nagrade, dopunske nagrade, trinaeste plaće (i slične dopunske nagrade), kao i plaćanja izvršena zaposlenicima u vezi sa otpuštanjem, smještajem, prijevozom, troškovima života i porodičnim dodacima, provizijama, naknadama za dežure, prekovremenim i noćnim radom itd. Plaćanja za agencijske radnike nisu uključena u troškove zaposlenika.

### **Bruto poslovni višak**

Bruto poslovni višak je višak stvoren obavljanjem aktivnosti nakon što je izvršena naknada za uloženi faktor rada. Bruto poslovni višak se izračunava iz dodane vrijednosti po faktorskim troškovima, kada se ona umanjuje za troškove zaposlenika. To je saldo koji ostaje na raspolaganju preduzeću, a koji mu dopušta da nadoknadi snabdjevače vlastitih fondova i dug, da plati poreze i konačno da finansira sva, ili dio, ulaganja u svoje investicije.

### **Ukupne nabavke dobara i usluga**

Nabavke dobara i usluga uključuju vrijednost svih dobara i usluga nabavljenih tokom obračunskog perioda za preprodaju ili potrošnju u proizvodnom procesu, isključujući potrošnju kapitalnih dobara koja se registrira kao potrošnja fiksnog kapitala. Dobra i usluge koja su u pitanju mogu biti preprodana sa ili bez dalje dorade, potpuno iskorištena u proizvodnom procesu ili stavljena na zalihe. U ove nabavke su uključeni materijali koji direktno ulaze u proizvedena dobra (sirovi materijal, međufazni proizvodi, komponente), plus sitni alati i oprema koja ne spada u stalna sredstva. Također su uključeni i pomoćni materijali (maziva, voda, materijali za pakovanje, održavanje i popravke, uredski materijali), kao i energetski proizvodi. U ovoj stavci su uključene i nabavke materijala izvršene za proizvodnju vlastitih kapitalnih dobara. Usluge koje su plaćene tokom referentnog perioda su, također, uključene nezavisno od toga da li su industrijske ili nisu. U ovoj stavci su uključena i plaćanja za sav rad izvršen od strane trećih osoba u ime jedinice, uključujući i tekuće popravke i održavanje, instalacijske radove i izradu tehničkih studija. Iznosi plaćeni za instaliranje kapitalnih dobara i vrijednost kapitaliziranih dobara se isključuju. Ukupne nabavke, također, uključuju sva plaćanja izvršena za neindustrijske usluge kao što su naknade za pravne i računovodstvene usluge, naknade za korištenje patenata i licenci (kada one nisu kapitalizirane), premije osiguranja, troškovi sastanaka dioničara i upravljačkih tijela, doprinosi uplaćeni poslovnim i profesionalnim udruženjima, troškovi pošte, telefona i elektronskih komunikacija, transportne usluge za dobra i osoblje, troškovi reklame, provizije (kada nisu uključene u plaće i naknade), zakupnine, bankarski troškovi (isključujući plaćanje kamata), kao i sve druge poslovne usluge osigurane preduzeću od strane trećih osoba. Uključuju se i usluge koje su transformirane i kapitalizirane od strane jedinice posmatranja kao proizvodnja investicija za vlastite potrebe. Rashodi koji se klasificiraju kao finansijski rashodi u obliku kamata i dividendi se isključuju iz ukupnih nabavki dobara i usluga. Nabavke dobara i usluga se vrijednuju po nabavnim cijenama, tj. u cijenama koje je kupac stvarno platio za proizvode, uključujući sve poreze minus subvencije na kupljene proizvode, a isključujući vrijednost svih poreza tipa PDV-a. Svi drugi porezi i carine na proizvode se stoga ne odbijaju pri vrijednovanju nabavki dobara i usluga. Tretman poreza na proizvodnju nije relevantan pri vrednovanju nabavki dobara i usluga.

### **Indikatori**

Ovi indikatori se računaju na osnovu izračunatih vrijednosti varijabli.

#### **Promet po zaposlenoj osobi**

Promet po zaposlenoj osobi dobija se dijeljenjem ukupno ostvarenog prometa sa ukupnim brojem zaposlenih osoba. Ovaj indikator izražava prodajnu sposobnost poslovnog subjekta određene djelatnosti.

#### **Dodana vrijednost po zaposlenoj osobi**

Dodana vrijednost po zaposlenoj osobi dobija se dijeljenjem ukupne dodane vrijednosti sa ukupnim brojem zaposlenih osoba. Ovaj indikator se koristi za mjerenje produktivnosti rada.

**Učešće dodane vrijednosti u vrijednosti proizvodnje**

Učešće dodane vrijednosti u vrijednosti proizvodnje dobija se dijeljenjem ukupne dodane vrijednosti sa ukupnom vrijednosti proizvodnje.

**Prosječni troškovi rada po zaposleniku**

Prosječni troškovi rada po zaposleniku dobijaju se dijeljenjem ukupnih troškova rada sa ukupnim brojem zaposlenika. Ovaj indikator prikazuje prosječne troškove zaposlenika u nekoj djelatnosti.

**Bruto operativna stopa - profitabilnost**

Bruto operativna stopa predstavlja procentualno učešće bruto operativnog viška u prometu.





**TABELE**



**Tabela 1.0. Osnovne strukturno poslovne varijable preduzeća prema područjima djelatnosti, 2016.**

Područja djelatnosti KD BiH 2010 (EU NACE Rev. 2)	Broj preduzeća	Broj preduzetnika	Broj zaposlenih osoba	Promet	Vrijednost proizvodnje	Dodana vrijednost po faktorskim troškovima	Troškovi zaposlenika	Bruto operativni višak	Ukupne nabavke dobara i usluga
<b>UKUPNO OBUHVAĆENE DJELATNOSTI</b>	<b>26.060</b>	<b>47.489</b>	<b>519.988</b>	<b>61.922.176</b>	<b>35.884.382</b>	<b>15.240.919</b>	<b>7.172.756</b>	<b>8.068.163</b>	<b>48.738.319</b>
B VAĐENJE RUDA I KAMENA	194	5	18.360	917.135	925.642	585.471	433.598	151.873	355.719
C PRERAĐIVAČKA INDUSTRIJA	4.518	5.764	150.177	15.156.953	14.149.518	3.982.869	1.915.887	2.066.982	11.685.093
D PROIZVODNJA I SNABDIJEVANJE ELEKTRIČNOM ENERGIJOM, PLINOM, PAROM I KLIMATIZACIJA	183	8	17.797	3.290.418	2.123.039	1.132.359	560.207	572.152	2.164.980
E SNABDIJEVANJE VODOM; UKLANJANJE OTPADNIH VODA, UPRAVLJANJE OTPADOM TE DJELATNOSTI SANACIJE OKOLIŠA	349	41	12.907	631.794	596.370	333.168	237.650	95.519	336.467
F GRADEVINARSTVO	1.995	1.796	35.828	3.276.243	3.112.868	1.063.934	408.951	654.982	2.312.954
G TRGOVINA NA VELIKO I NA MALO; POPRAVAK MOTORNIH VOZILA I MOTOCIKALA	9.770	15.712	139.504	30.032.040	6.883.826	3.954.128	1.665.479	2.288.648	27.116.897
H PRIJEVOZ I SKLADIŠTENJE	1.900	4.604	36.213	2.402.522	2.259.040	1.016.488	532.952	483.536	1.509.137
I DJELATNOSTI PRUŽANJA SMJEŠTAJA TE PRIPREME I USLUŽIVANJA HRANE (HOTELIJERSTVO I UGOSTITELJSTVO)	777	10.122	34.163	1.109.369	995.086	437.746	217.925	219.821	697.730
J INFORMACIJE I KOMUNIKACIJE	981	236	19.005	2.078.439	2.023.647	1.186.600	498.848	687.752	956.997
L POSLOVANJE NEKRETNINAMA	717	71	3.634	280.487	262.022	154.113	60.936	93.177	138.881
M STRUČNE, NAUČNE I TEHNIČKE DJELATNOSTI	2.677	2.767	20.859	1.556.302	1.391.454	715.524	311.388	404.136	890.990
N ADMINISTRATIVNE I POMOĆNE USLUŽNE DJELATNOSTI	748	414	11.807	453.161	457.111	254.434	137.898	116.536	226.884
P OBRAZOVANJE	374	443	4.944	172.217	176.039	115.339	62.718	52.621	60.420
Q DJELATNOSTI ZDRAVSTVENE ZAŠTITE I SOCIJALNE POMOĆI	583	617	5.684	249.188	254.177	142.757	75.158	67.599	115.286
S OSTALE USLUŽNE DJELATNOSTI	294	4.889	9.107	315.908	274.542	165.990	53.161	112.829	169.883

**Tabela 1.1. Struktura osnovnih varijabli preduzeća prema područjima djelatnosti, 2016.**

Područja djelatnosti KD BiH 2010 (EU NACE Rev. 2)		Broj preduzeća	Broj preduzetnika	Broj zaposlenih osoba	Promet	Vrijednost proizvodnje	Dodana vrijednost po faktorskim troškovima	Troškovi zaposlenika	Bruto operativni višak	Ukupne nabavke dobara i usluga
		u %								
<b>UKUPNO OBUHVAĆENE DJELATNOSTI</b>		<b>100,0</b>	<b>100,0</b>	<b>100,0</b>	<b>100,0</b>	<b>100,0</b>	<b>100,0</b>	<b>100,0</b>	<b>100,0</b>	<b>100,0</b>
B	VAĐENJE RUDA I KAMENA	0,7	0,0	3,5	1,5	2,6	3,8	6,0	1,9	0,7
C	PRERAĐIVAČKA INDUSTRIJA	17,3	12,1	28,9	24,5	39,4	26,1	26,7	25,6	24,0
D	PROIZVODNJA I SNABDIJEVANJE ELEKTRIČNOM ENERGIJOM, PLINOM, PAROM I KLIMATIZACIJA	0,7	0,0	3,4	5,3	5,9	7,4	7,8	7,1	4,4
E	SNABDIJEVANJE VODOM; UKLANJANJE OTPADNIH VODA, UPRAVLJANJE OTPADOM TE DJELATNOSTI SANACIJE OKOLIŠA	1,3	0,1	2,5	1,0	1,7	2,2	3,3	1,2	0,7
F	GRAĐEVINARSTVO	7,7	3,8	6,9	5,3	8,7	7,0	5,7	8,1	4,7
G	TRGOVINA NA VELIKO I NA MALO; POPRAVAK MOTORNIH VOZILA I MOTOCIKALA	37,5	33,1	26,8	48,5	19,2	25,9	23,2	28,4	55,6
H	PRIJEVOZ I SKLADIŠTENJE	7,3	9,7	7,0	3,9	6,3	6,7	7,4	6,0	3,1
I	DJELATNOSTI PRUŽANJA SMJEŠTAJA TE PRIPREME I USLUŽIVANJA HRANE (HOTELIJERSTVO I UGOSTITELJSTVO)	3,0	21,3	6,6	1,8	2,8	2,9	3,0	2,7	1,4
J	INFORMACIJE I KOMUNIKACIJE	3,8	0,5	3,7	3,4	5,6	7,8	7,0	8,5	2,0
L	POSLOVANJE NEKRETNINAMA	2,8	0,1	0,7	0,5	0,7	1,0	0,8	1,2	0,3
M	STRUČNE, NAUČNE I TEHNIČKE DJELATNOSTI	10,3	5,8	4,0	2,5	3,9	4,7	4,3	5,0	1,8
N	ADMINISTRATIVNE I POMOĆNE USLUŽNE DJELATNOSTI	2,9	0,9	2,3	0,7	1,3	1,7	1,9	1,4	0,5
P	OBRAZOVANJE	1,4	0,9	1,0	0,3	0,5	0,8	0,9	0,7	0,1
Q	DJELATNOSTI ZDRAVSTVENE ZAŠTITE I SOCIJALNE POMOĆI	2,2	1,3	1,1	0,4	0,7	0,9	1,0	0,8	0,2
S	OSTALE USLUŽNE DJELATNOSTI	1,1	10,3	1,8	0,5	0,8	1,1	0,7	1,4	0,3

**Tabela 2.0. Osnovne strukturno poslovne varijable preduzeća prema područjima djelatnosti i prema veličini preduzeća, 2016.**

Područja djelatnosti KD BiH 2010 (EU NACE Rev. 2)	Broj preduzeća	Broj preduzetnika	Broj zaposlenih osoba	Promet	Vrijednost proizvodnje	Dodana vrijednost po faktorskim troškovima	Troškovi zaposlenika	Bruto operativni višak	Ukupne nabavke dobara i usluga
<b>UKUPNO OBUHVAĆENE DJELATNOSTI</b>	<b>26.060</b>	<b>47.489</b>	<b>519.988</b>	<b>61.922.176</b>	<b>35.884.382</b>	<b>15.240.919</b>	<b>7.172.756</b>	<b>8.068.163</b>	<b>48.738.319</b>
Mala (0-49)	24.748	47.471	265.134	29.980.520	16.083.976	6.758.021	2.684.835	4.073.186	24.381.300
Srednja (50-249)	1.112	16	114.199	15.865.419	9.298.539	3.482.665	1.680.107	1.802.558	12.977.738
Velika (250 i više)	200	2	140.655	16.076.236	10.501.868	5.000.233	2.807.814	2.192.419	11.379.281
<b>UKUPNO INDUSTRIJSKE DJELATNOSTI (B, C, D i E)</b>	<b>5.244</b>	<b>5.818</b>	<b>199.241</b>	<b>19.996.300</b>	<b>17.794.569</b>	<b>6.033.867</b>	<b>3.147.341</b>	<b>2.886.525</b>	<b>14.542.258</b>
Mala (0-49)	4.610	5.809	62.428	6.531.744	5.317.306	1.582.949	640.331	942.618	5.225.525
Srednja (50-249)	507	8	55.572	5.568.157	5.365.097	1.497.349	795.191	702.158	4.302.378
Velika (250 i više)	127	1	81.241	7.896.399	7.112.166	2.953.569	1.711.819	1.241.750	5.014.355
<b>B VAĐENJE RUDA I KAMENA</b>	<b>194</b>	<b>5</b>	<b>18.360</b>	<b>917.135</b>	<b>925.642</b>	<b>585.471</b>	<b>433.598</b>	<b>151.873</b>	<b>355.719</b>
Mala (0-49)	169	5	1.530	129.444	126.495	54.277	19.283	34.994	84.539
Srednja (50-249)	12	-	1.464	130.683	130.649	76.088	34.826	41.262	63.988
Velika (250 i više)	13	-	15.367	657.008	668.498	455.105	379.489	75.616	207.193
<b>C PRERAĐIVAČKA INDUSTRIJA</b>	<b>4.518</b>	<b>5.764</b>	<b>150.177</b>	<b>15.156.953</b>	<b>14.149.518</b>	<b>3.982.869</b>	<b>1.915.887</b>	<b>2.066.982</b>	<b>11.685.093</b>
Mala (0-49)	4.005	5.755	56.206	5.328.219	4.875.424	1.369.516	543.284	826.233	4.207.817
Srednja (50-249)	419	8	46.675	5.025.356	4.802.079	1.211.776	616.589	595.187	4.019.303
Velika (250 i više)	94	1	47.295	4.803.378	4.472.015	1.401.577	756.015	645.562	3.457.973
<b>D PROIZVODNJA I SNABDIJEVANJE ELEKTRIČNOM ENERGIJOM, PLINOM, PAROM I KLIMATIZACIJA</b>	<b>183</b>	<b>8</b>	<b>17.797</b>	<b>3.290.418</b>	<b>2.123.039</b>	<b>1.132.359</b>	<b>560.207</b>	<b>572.152</b>	<b>2.164.980</b>
Mala (0-49)	158	8	714	788.027	83.490	53.295	13.395	39.900	738.296
Srednja (50-249)	9	-	1.152	158.828	169.718	56.552	29.974	26.578	105.319
Velika (250 i više)	16	-	15.931	2.343.563	1.869.831	1.022.512	516.837	505.675	1.321.365
<b>E SNABDIJEVANJE VODOM; UKLANJANJE OTPADNIH VODA, UPRAVLJANJE OTPADOM TE DJELATNOSTI SANACIJE OKOLIŠA</b>	<b>349</b>	<b>41</b>	<b>12.907</b>	<b>631.794</b>	<b>596.370</b>	<b>333.168</b>	<b>237.650</b>	<b>95.519</b>	<b>336.467</b>
Mala (0-49)	278	41	3.977	286.054	231.897	105.861	64.369	41.492	194.873
Srednja (50-249)	67	-	6.281	253.291	262.652	152.932	113.802	39.131	113.769
Velika (250 i više)	4	-	2.648	92.449	101.822	74.375	59.479	14.896	27.825
<b>F GRAĐEVINARSTVO</b>	<b>1.995</b>	<b>1.796</b>	<b>35.828</b>	<b>3.276.243</b>	<b>3.112.868</b>	<b>1.063.934</b>	<b>408.951</b>	<b>654.982</b>	<b>2.312.954</b>
Mala (0-49)	1.853	1.796	20.686	1.696.572	1.548.584	517.743	210.614	307.129	1.218.642
Srednja (50-249)	131	-	12.457	1.120.356	1.125.952	403.236	155.848	247.388	774.605
Velika (250 i više)	11	-	2.684	459.315	438.333	142.955	42.489	100.465	319.708
<b>G TRGOVINA NA VELIKO I NA MALO; POPRAVAK MOTORNIH VOZILA I MOTOCIKALA</b>	<b>9.770</b>	<b>15.712</b>	<b>139.504</b>	<b>30.032.040</b>	<b>6.883.826</b>	<b>3.954.128</b>	<b>1.665.479</b>	<b>2.288.648</b>	<b>27.116.897</b>
Mala (0-49)	9.480	15.707	84.762	16.081.002	4.035.265	2.232.025	879.717	1.352.308	14.494.878
Srednja (50-249)	254	4	26.284	8.083.755	1.718.576	1.000.968	384.576	616.392	7.345.371
Velika (250 i više)	36	1	28.459	5.867.283	1.129.986	721.135	401.187	319.948	5.276.648

## STRUKTURNE POSLOVNE STATISTIKE 2016.

nastavak

Područja djelatnosti KD BiH 2010 (EU NACE Rev. 2)	Broj preduzeća	Broj preduzetnika	Broj zaposlenih osoba	Promet	Vrijednost proizvodnje	Dodana vrijednost po faktorskim troškovima	Troškovi zaposlenika	Bruto operativni višak	Ukupne nabavke dobara i usluga
<b>H PRIJEVOZ I SKLADIŠTENJE</b>	<b>1.900</b>	<b>4.604</b>	<b>36.213</b>	<b>2.402.522</b>	<b>2.259.040</b>	<b>1.016.488</b>	<b>532.952</b>	<b>483.536</b>	<b>1.509.137</b>
Mala preduzeća (0-49)	1.838	4.604	17.040	1.725.189	1.522.263	556.482	167.061	389.421	1.215.021
Srednja preduzeća (50-249)	54	-	4.862	301.427	297.946	125.396	65.319	60.077	187.107
Velika preduzeća (250 i više)	8	-	14.311	375.906	438.831	334.611	300.572	34.038	107.009
<b>I DJELATNOSTI PRUŽANJA SMJEŠTA- JA TE PRIPREME I USLUŽIVANJA HRANE (HOTELIJERSTVO I UGOSTITELJSTVO)</b>	<b>777</b>	<b>10.122</b>	<b>34.163</b>	<b>1.109.369</b>	<b>995.086</b>	<b>437.746</b>	<b>217.925</b>	<b>219.821</b>	<b>697.730</b>
Mala preduzeća (0-49)	747	10.121	31.288	983.151	882.084	381.478	184.232	197.246	630.618
Srednja preduzeća (50-249)	D	D	D	D	D	D	D	D	D
Velika preduzeća (250 i više)	A	A	A	A	A	A	A	A	A
<b>J INFORMACIJE I KOMUNIKACIJE</b>	<b>981</b>	<b>236</b>	<b>19.005</b>	<b>2.078.439</b>	<b>2.023.647</b>	<b>1.186.600</b>	<b>498.848</b>	<b>687.752</b>	<b>956.997</b>
Mala preduzeća (0-49)	936	235	6.156	537.848	496.538	264.355	114.819	149.536	300.976
Srednja preduzeća (50-249)	38	1	3.895	278.978	285.534	151.962	94.313	57.649	141.461
Velika preduzeća (250 i više)	7	-	8.954	1.261.613	1.241.575	770.283	289.716	480.568	514.560
<b>L POSLOVANJE NEKRETNINAMA</b>	<b>717</b>	<b>71</b>	<b>3.634</b>	<b>280.487</b>	<b>262.022</b>	<b>154.113</b>	<b>60.936</b>	<b>93.177</b>	<b>138.881</b>
Mala preduzeća (0-49)	705	71	2.672	219.497	198.679	109.105	40.579	68.527	114.420
Srednja preduzeća (50-249)	D	D	D	D	D	D	D	D	D
Velika preduzeća (250 i više)	A	A	A	A	A	A	A	A	A
<b>M STRUČNE, NAUČNE I TEHNIČKE DJELATNOSTI</b>	<b>2.677</b>	<b>2.767</b>	<b>20.859</b>	<b>1.556.302</b>	<b>1.391.454</b>	<b>715.524</b>	<b>311.388</b>	<b>404.136</b>	<b>890.990</b>
Mala preduzeća (0-49)	2.646	2.766	18.066	1.305.466	1.220.870	632.093	249.772	382.321	716.973
Srednja preduzeća (50-249)	D	D	D	D	D	D	D	D	D
Velika preduzeća (250 i više)	A	A	A	A	A	A	A	A	A
<b>N ADMINISTRATIVNE I POMOĆNE USLUŽNE DJELATNOSTI</b>	<b>748</b>	<b>414</b>	<b>11.807</b>	<b>453.161</b>	<b>457.111</b>	<b>254.434</b>	<b>137.898</b>	<b>116.536</b>	<b>226.884</b>
Mala preduzeća (0-49)	709	414	5.153	312.839	310.945	155.215	64.035	91.180	177.131
Srednja preduzeća (50-249)	33	-	3.112	73.353	73.007	49.974	37.068	12.906	24.802
Velika preduzeća (250 i više)	6	-	3.542	66.969	73.159	49.245	36.794	12.450	24.951
<b>P OBRAZOVANJE</b>	<b>374</b>	<b>443</b>	<b>4.944</b>	<b>172.217</b>	<b>176.039</b>	<b>115.339</b>	<b>62.718</b>	<b>52.621</b>	<b>60.420</b>
Mala preduzeća (0-49)	360	443	3.725	118.742	121.885	75.207	38.876	36.331	46.358
Srednja preduzeća (50-249)	14	-	1.219	53.476	54.155	40.132	23.842	16.290	14.063
Velika preduzeća (250 i više)	-	-	-	-	-	-	-	-	-
<b>Q DJELATNOSTI ZDRAVSTVENE ZAŠTITE I SOCIJALNE POMOĆI</b>	<b>583</b>	<b>617</b>	<b>5.684</b>	<b>249.188</b>	<b>254.177</b>	<b>142.757</b>	<b>75.158</b>	<b>67.599</b>	<b>115.286</b>
Mala preduzeća (0-49)	575	617	4.624	176.064	180.142	105.312	53.319	51.993	79.862
Srednja preduzeća (50-249)	D	D	D	D	D	D	D	D	D
Velika preduzeća (250 i više)	A	A	A	A	A	A	A	A	A
<b>S OSTALE USLUŽNE DJELATNOSTI</b>	<b>294</b>	<b>4.889</b>	<b>9.107</b>	<b>315.908</b>	<b>274.542</b>	<b>165.990</b>	<b>53.161</b>	<b>112.829</b>	<b>169.883</b>
Mala preduzeća (0-49)	289	4.888	8.533	292.406	249.417	146.057	41.481	104.576	160.899
Srednja preduzeća (50-249)	5	1	574	23.502	25.126	19.933	11.680	8.253	8.984
Velika preduzeća (250 i više)	-	-	-	-	-	-	-	-	-

**Tabela 3.0. Osnovne strukturno poslovne varijable prema područjima i oblastima djelatnosti, 2016.**

Područja i oblasti djelatnosti KD BiH 2010 EU NACE Rev. 2)	Broj preduzeća	Broj preduzetnika	Broj zaposlenih osoba	Promet	Vrijednost proizvodnje	Dodana vrijednost po faktorskim troškovima	Troškovi zaposlenika	Bruto operativni višak	Ukupne nabavke dobara i usluga
<b>UKUPNO OBUHVAĆENE DJELATNOSTI</b>	<b>26.060</b>	<b>47.489</b>	<b>519.988</b>	<b>61.922.176</b>	<b>35.884.382</b>	<b>15.240.919</b>	<b>7.172.756</b>	<b>8.068.163</b>	<b>48.738.319</b>
<b>B VAĐENJE RUDA I KAMENA</b>	<b>194</b>	<b>5</b>	<b>18.360</b>	<b>917.135</b>	<b>925.642</b>	<b>585.471</b>	<b>433.598</b>	<b>151.873</b>	<b>355.719</b>
05 Vađenje uglja i lignita	15	-	13.451	563.253	583.896	400.803	347.590	53.213	174.986
06 Vađenje sirove nafte i prirodnog plina	-	-	-	-	-	-	-	-	-
07 Vađenje metalnih ruda	20	-	2.483	177.740	169.562	101.205	50.283	50.922	77.147
08 Vađenje ostalih ruda i kamena	154	4	1.994	164.068	161.717	76.914	30.166	46.748	97.832
09 Pomoćne uslužne djelatnosti u vađenju ruda i kamena	5	1	432	12.074	10.467	6.548	5.558	990	5.754
<b>C PRERAĐIVAČKA INDUSTRIJA</b>	<b>4.518</b>	<b>5.764</b>	<b>150.177</b>	<b>15.156.953</b>	<b>14.149.518</b>	<b>3.982.869</b>	<b>1.915.887</b>	<b>2.066.982</b>	<b>11.685.093</b>
10 Proizvodnja prehrambenih proizvoda	679	1.825	25.203	3.413.052	3.086.058	673.385	274.756	398.629	2.834.833
11 Proizvodnja pića	82	27	2.465	434.547	407.298	189.640	50.255	139.385	261.033
12 Proizvodnja duhanskih proizvoda	6	-	706	68.425	60.555	17.728	14.434	3.294	50.715
13 Proizvodnja tekstila	95	154	6.270	554.991	553.375	122.315	57.444	64.871	440.767
14 Proizvodnja odjeće	187	526	12.324	273.448	266.720	152.636	111.398	41.239	134.065
15 Proizvodnja kože i srodnih proizvoda	102	103	14.955	450.238	419.773	208.697	139.093	69.605	250.362
16 Prerada drva i proizvoda od drva i pluta, osim namještaja; proizvodnja predmeta od slame i pletarskih materijala	850	561	14.426	1.155.541	1.084.258	306.115	138.124	167.992	907.029
17 Proizvodnja papira i proizvoda od papira	96	42	2.729	486.475	371.382	99.230	47.755	51.476	398.707
18 Štampanje i umnožavanje snimljenih zapisa	203	283	2.064	241.551	188.143	85.134	23.597	61.537	158.319
19 Proizvodnja koksa i rafinisanih naftnih proizvoda	8	-	2.534	895.982	913.916	66.832	58.879	7.953	885.172
20 Proizvodnja hemikalija i hemijskih proizvoda	101	28	3.522	616.372	524.929	202.598	65.709	136.890	410.943
21 Proizvodnja osnovnih farmaceutskih proizvoda i farmaceutskih pripravaka	7	-	966	196.346	189.041	80.663	41.830	38.834	121.172
22 Proizvodnja proizvoda od gume i plastičnih masa	351	183	5.890	663.005	597.357	170.943	69.292	101.651	502.788
23 Proizvodnja ostalih nemetalnih mineralnih proizvoda	281	396	5.400	572.303	495.212	184.885	71.535	113.350	407.781
24 Proizvodnja baznih metala	48	6	6.632	1.461.016	1.452.236	254.929	158.164	96.765	1.254.697
25 Proizvodnja gotovih metalnih proizvoda, osim mašina i opreme	674	680	18.307	1.716.059	1.651.375	600.573	260.729	339.843	1.180.375
26 Proizvodnja računara te elektronskih i optičkih proizvoda	50	18	856	72.136	64.321	23.518	12.778	10.740	47.127
27 Proizvodnja električne opreme	88	15	3.373	349.761	331.686	85.446	47.234	38.213	274.042
28 Proizvodnja mašina i uređaja, d. n.	120	11	3.322	267.076	245.947	92.161	51.836	40.325	185.222
29 Proizvodnja motornih vozila, prikolica i poluprikolica	55	6	3.291	435.684	444.796	112.363	55.087	57.276	335.283



## STRUKTURNE POSLOVNE STATISTIKE 2016.

nastavak

Područja i oblasti djelatnosti KD BiH 2010 EU NACE Rev. 2)	Broj preduzeća	Broj preduzetnika	Broj zaposlenih osoba	Promet	Vrijednost proizvodnje	Dodana vrijednost po faktorskim troškovima	Troškovi zaposlenika	Bruto operativni višak	Ukupne nabavke dobara i usluga
<b>C</b> 30 Proizvodnja ostalih prijevoznih sredstava	9	-	544	22.180	22.509	9.387	8.761	626	15.493
31 Proizvodnja namještaja	222	256	10.227	620.862	604.166	154.477	113.426	41.051	522.677
32 Ostala prerađivačka industrija	72	483	2.141	101.631	92.392	46.471	19.060	27.411	58.839
33 Popravlak i instaliranje mašina i opreme	132	161	2.032	88.274	82.075	42.742	24.713	18.029	47.651
<b>D PROIZVODNJA I SNABDIJEVANJE ELEKTRIČNOM ENERGIJOM, PLINOM, PAROM I KLIMATIZACIJA</b>	<b>183</b>	<b>8</b>	<b>17.797</b>	<b>3.290.418</b>	<b>2.123.039</b>	<b>1.132.359</b>	<b>560.207</b>	<b>572.152</b>	<b>2.164.980</b>
35 Proizvodnja i snabdijevanje električnom energijom, plinom, parom i klimatizacija	183	8	17.797	3.290.418	2.123.039	1.132.359	560.207	572.152	2.164.980
<b>E SNABDIJEVANJE VODOM; UKLANJANJE OTPADNIH VODA, UPRAVLJANJE OTPADOM TE DJELATNOSTI SANACIJE OKOLIŠA</b>	<b>349</b>	<b>41</b>	<b>12.907</b>	<b>631.794</b>	<b>596.370</b>	<b>333.168</b>	<b>237.650</b>	<b>95.519</b>	<b>336.467</b>
36 Skupljanje, pročišćavanje i opskrba vodom	139	-	6.950	246.609	264.509	180.893	138.314	42.579	82.686
37 Uklanjanje otpadnih voda	10	-	228	5.667	7.087	5.476	4.036	1.440	1.571
38 Skupljanje otpada, djelatnosti obrade i zbrinjavanja otpada; reciklaža materijala	191	40	5.617	372.263	318.021	142.385	93.862	48.523	249.362
39 Djelatnosti sanacije okoliša te ostale djelatnosti upravljanja otpadom	9	1	111	7.254	6.753	4.414	1.437	2.977	2.847
<b>F GRAĐEVINARSTVO</b>	<b>1.995</b>	<b>1.796</b>	<b>35.828</b>	<b>3.276.243</b>	<b>3.112.868</b>	<b>1.063.934</b>	<b>408.951</b>	<b>654.982</b>	<b>2.312.954</b>
41 Gradnja građevina visokogradnje	629	196	13.061	1.096.055	1.075.539	374.000	145.797	228.203	757.323
42 Gradnja građevina niskogradnje	302	27	10.511	1.263.864	1.242.348	408.543	142.499	266.044	892.586
43 Specijalizirane građevinske djelatnosti	1.064	1.573	12.256	916.324	794.982	281.391	120.655	160.736	663.045
<b>G TRGOVINA NA VELIKO I NA MALO; POPRAVAK MOTORNIH VOZILA I MOTOCIKALA</b>	<b>9.770</b>	<b>15.712</b>	<b>139.504</b>	<b>30.032.040</b>	<b>6.883.826</b>	<b>3.954.128</b>	<b>1.665.479</b>	<b>2.288.648</b>	<b>27.116.897</b>
45 Trgovina na veliko i na malo motornim vozilima i motociklima; popravak motornih vozila i motocikala	1.099	2.667	11.144	1.973.951	522.564	313.159	109.040	204.119	1.798.325
46 Trgovina na veliko, osim trgovine motornim vozilima i motociklima	4.592	96	44.293	15.518.828	3.414.031	1.884.411	691.569	1.192.842	14.102.783
47 Trgovina na malo, osim trgovine motornim vozilima i motociklima	4.079	12.949	84.067	12.539.261	2.947.231	1.756.558	864.871	891.687	11.215.790
<b>H PRIJEVOZ I SKLADIŠTENJE</b>	<b>1.900</b>	<b>4.604</b>	<b>36.213</b>	<b>2.402.522</b>	<b>2.259.040</b>	<b>1.016.488</b>	<b>532.952</b>	<b>483.536</b>	<b>1.509.137</b>
49 Kopneni prijevoz i cjevovodni transport	1.513	4.577	26.447	1.859.475	1.711.987	713.257	330.932	382.325	1.249.694
50 Vodeni prijevoz	5	5	14	8.752	8.316	4.876	64	4.812	4.066
51 Vazdušni prijevoz	3	-	10	3.865	3.870	3.726	321	3.405	144
52 Skladištenje i pomoćne djelatnosti u prijevozu	366	22	3.909	338.480	332.575	153.463	77.706	75.757	194.882
53 Poštanske i kurirske djelatnosti	13	-	5.833	191.951	202.292	141.166	123.928	17.238	60.351

nastavak

Područja i oblasti djelatnosti KD BiH 2010 EU NACE Rev. 2)	Broj preduzeća	Broj preduzetnika	Broj zaposlenih osoba	Promet	Vrijednost proizvodnje	Dodana vrijednost po faktorskim troškovima	Troškovi zaposlenika	Bruto operativni višak	Ukupne nabavke dobara i usluga	
										hiljade KM
<b>I</b>	<b>DJELATNOSTI PRUŽANJA SMJEŠTAJA TE PRIPREME I USLUŽIVANJA HRANE (HOTELIJERSTVO I UGOSTITELJSTVO)</b>	<b>777</b>	<b>10.122</b>	<b>34.163</b>	<b>1.109.369</b>	<b>995.086</b>	<b>437.746</b>	<b>217.925</b>	<b>219.821</b>	<b>697.730</b>
	55 Smještaj	259	421	5.023	214.537	203.843	100.103	52.521	47.582	120.730
	56 Djelatnosti pripreme i usluživanja hrane i pića	518	9.701	29.140	894.832	791.243	337.643	165.404	172.239	577.000
<b>J</b>	<b>INFORMACIJE I KOMUNIKACIJE</b>	<b>981</b>	<b>236</b>	<b>19.005</b>	<b>2.078.439</b>	<b>2.023.647</b>	<b>1.186.600</b>	<b>498.848</b>	<b>687.752</b>	<b>956.997</b>
	58 Izdavačka djelatnost	155	18	1.554	99.028	93.875	50.840	26.475	24.366	54.059
	59 Proizvodnja filmova, videofilmova i televizijskog programa, djelatnost snimanja zvučnih zapisa i izdavanja muzičkih zapisa	73	6	299	17.398	19.485	7.801	3.855	3.946	14.674
	60 Emitovanje programa	159	-	3.975	131.051	154.615	87.029	75.627	11.402	68.047
	61 Telekomunikacije	88	4	8.382	1.408.632	1.378.741	821.570	275.992	545.578	613.885
	62 Računarsko programiranje, savjetovanje i djelatnosti povezane s njima	426	150	3.873	370.595	325.716	191.405	99.628	91.776	180.130
	63 Informacijske uslužne djelatnosti	80	58	921	51.734	51.215	27.955	17.271	10.684	26.201
<b>L</b>	<b>POSLOVANJE NEKRETNINAMA</b>	<b>717</b>	<b>71</b>	<b>3.634</b>	<b>280.487</b>	<b>262.022</b>	<b>154.113</b>	<b>60.936</b>	<b>93.177</b>	<b>138.881</b>
	68 Poslovanje nekretninama	717	71	3.634	280.487	262.022	154.113	60.936	93.177	138.881
<b>M</b>	<b>STRUČNE, NAUČNE I TEHNIČKE DJELATNOSTI</b>	<b>2.677</b>	<b>2.767</b>	<b>20.859</b>	<b>1.556.302</b>	<b>1.391.454</b>	<b>715.524</b>	<b>311.388</b>	<b>404.136</b>	<b>890.990</b>
	69 Pravne i računovodstvene djelatnosti	656	2.122	6.770	319.416	310.017	228.009	69.244	158.766	96.296
	70 Upravljačke djelatnosti; savjetovanje u vezi s upravljanjem	287	76	1.364	116.706	111.392	48.717	26.504	22.213	74.001
	71 Arhitektonske i inženjerske djelatnosti; tehničko ispitivanje i analiza	1.073	88	8.005	685.085	567.832	270.719	134.772	135.947	433.667
	72 Naučno istraživanje i razvoj	48	4	501	26.472	25.675	14.541	12.192	2.350	12.960
	73 Promocija (reklama i propaganda) i istraživanje tržišta	326	86	1.947	312.163	284.922	112.349	39.473	72.875	201.188
	74 Ostale stručne, naučne i tehničke djelatnosti	87	322	809	31.196	52.257	16.005	8.249	7.756	31.580
	75 Veterinarske djelatnosti	200	69	1.462	65.264	39.359	25.185	20.955	4.230	41.299
<b>N</b>	<b>ADMINISTRATIVNE I POMOĆNE USLUŽNE DJELATNOSTI</b>	<b>748</b>	<b>414</b>	<b>11.807</b>	<b>453.161</b>	<b>457.111</b>	<b>254.434</b>	<b>137.898</b>	<b>116.536</b>	<b>226.884</b>
	77 Djelatnost iznajmljivanja i davanja u zakup	147	109	592	56.488	54.139	28.570	6.480	22.090	30.920
	78 Djelatnosti posredovanja u zapošljavanju	49	2	1.108	42.506	42.348	19.660	15.527	4.133	23.383
	79 Putničke agencije, organizatori putovanja, turoperateri i ostale rezervacijske usluge, te djelatnosti povezane s njima	215	22	846	63.582	63.038	22.358	10.476	11.883	44.321
	80 Zaštitne i istražne djelatnosti	63	4	5.379	126.567	126.377	83.972	59.144	24.828	45.985

nastavak

Područja i oblasti djelatnosti KD BiH 2010 EU NACE Rev. 2)		Broj preduzeća	Broj preduzetnika	Broj zaposlenih osoba	Promet	Vrijednost proizvodnje	Dodana vrijednost po faktorskim troškovima	Troškovi zaposlenika	Bruto operativni višak	Ukupne nabavke dobara i usluga
<b>N</b>	81 Usluge u vezi s upravljanjem i održavanjem zgrada, te djelatnosti uređenja i održavanja zelenih površina	117	116	2.377	86.658	98.511	58.931	29.533	29.398	40.565
	82 Kancelarijske, administrativne i pomoćne djelatnosti, te ostale poslovne pomoćne djelatnosti	157	161	1.504	77.360	72.699	40.942	16.738	24.205	41.710
<b>P</b>	<b>OBRAZOVANJE</b>	<b>374</b>	<b>443</b>	<b>4.944</b>	<b>172.217</b>	<b>176.039</b>	<b>115.339</b>	<b>62.718</b>	<b>52.621</b>	<b>60.420</b>
	85 Obrazovanje	374	443	4.944	172.217	176.039	115.339	62.718	52.621	60.420
<b>Q</b>	<b>DJELATNOSTI ZDRAVSTVENE I SOCIJALNE ZAŠTITE</b>	<b>583</b>	<b>617</b>	<b>5.684</b>	<b>249.188</b>	<b>254.177</b>	<b>142.757</b>	<b>75.158</b>	<b>67.599</b>	<b>115.286</b>
	86 Djelatnost zdravstvene zaštite	486	595	4.573	227.255	227.464	126.405	62.398	64.007	103.455
	87 Djelatnost socijalne zaštite u ustanovama sa smještajem	51	16	724	16.122	19.037	11.711	8.664	3.047	7.326
	88 Djelatnost socijalne zaštite bez smještaja	46	6	387	5.810	7.676	4.640	4.096	545	4.505
<b>S</b>	<b>OSTALE USLUŽNE DJELATNOSTI</b>	<b>294</b>	<b>4.889</b>	<b>9.107</b>	<b>315.908</b>	<b>274.542</b>	<b>165.990</b>	<b>53.161</b>	<b>112.829</b>	<b>169.883</b>
	95 Popravak računara i predmeta za ličnu upotrebu i domaćinstvo	111	745	1.399	95.523	68.366	35.827	9.465	26.362	64.878
	96 Ostale lične uslužne djelatnosti	183	4.144	7.709	220.385	206.176	130.163	43.696	86.467	105.005

**Tabela 3.1. Struktura varijabli područja prema oblastima djelatnosti, 2016.**

Područja i oblasti djelatnosti KD BiH 2010 (EU NACE Rev. 2)		Broj preduzeća	Broj preduzetnika	Broj zaposlenih osoba	Promet	Vrijednost proizvodnje	Dodana vrijednost po faktorskim troškovima	Troškovi zaposlenika	Bruto operativni višak	Ukupne nabavke dobara i usluga
		u %								
<b>B</b>	<b>VAĐENJE RUDA I KAMENA</b>	<b>100,0</b>	<b>100,0</b>	<b>100,0</b>	<b>100,0</b>	<b>100,0</b>	<b>100,0</b>	<b>100,0</b>	<b>100,0</b>	<b>100,0</b>
	05 Vađenje uglja i lignita	7,7	0,0	73,3	61,4	63,1	68,5	80,2	35,0	49,2
	06 Vađenje sirove nafte i prirodnog plina	0,0	0,0	0,0	0,0	0,0	0,0	0,0	0,0	0,0
	07 Vađenje metalnih ruda	10,3	0,0	13,5	19,4	18,3	17,3	11,6	33,5	21,7
	08 Vađenje ostalih ruda i kamena	79,4	80,0	10,9	17,9	17,5	13,1	7,0	30,8	27,5
	09 Pomoćne uslužne djelatnosti u vađenju ruda i kamena	2,6	20,0	2,4	1,3	1,1	1,1	1,3	0,7	1,6
<b>C</b>	<b>PRERAĐIVAČKA INDUSTRIJA</b>	<b>100,0</b>	<b>100,0</b>	<b>100,0</b>	<b>100,0</b>	<b>100,0</b>	<b>100,0</b>	<b>100,0</b>	<b>100,0</b>	<b>100,0</b>
	10 Proizvodnja prehrambenih proizvoda	15,0	31,7	16,8	22,5	21,8	16,9	14,3	19,3	24,3
	11 Proizvodnja pića	1,8	0,5	1,6	2,9	2,9	4,8	2,6	6,7	2,2
	12 Proizvodnja duhanskih proizvoda	0,1	0,0	0,5	0,5	0,4	0,4	0,8	0,2	0,4
	13 Proizvodnja tekstila	2,1	2,7	4,2	3,7	3,9	3,1	3,0	3,1	3,8
	14 Proizvodnja odjeće	4,1	9,1	8,2	1,8	1,9	3,8	5,8	2,0	1,1
	15 Proizvodnja kože i srodnih proizvoda	2,3	1,8	10,0	3,0	3,0	5,2	7,3	3,4	2,1
	16 Prerada drva i proizvoda od drva i pluta, osim namještaja; proizvodnja predmeta od slame i pletarskih materijala	18,8	9,7	9,6	7,6	7,7	7,7	7,2	8,1	7,8
	17 Proizvodnja papira i proizvoda od papira	2,1	0,7	1,8	3,2	2,6	2,5	2,5	2,5	3,4
	18 Štampanje i umnožavanje snimljenih zapisa	4,5	4,9	1,4	1,6	1,3	2,1	1,2	3,0	1,4
	19 Proizvodnja koksa i rafiniranih naftnih proizvoda	0,2	0,0	1,7	5,9	6,5	1,7	3,1	0,4	7,6
	20 Proizvodnja hemikalija i hemijskih proizvoda	2,2	0,5	2,3	4,1	3,7	5,1	3,4	6,6	3,5
	21 Proizvodnja osnovnih farmaceutskih proizvoda i farmaceutskih pripravaka	0,2	0,0	0,6	1,3	1,3	2,0	2,2	1,9	1,0
	22 Proizvodnja proizvoda od gume i plastičnih masa	7,8	3,2	3,9	4,4	4,2	4,3	3,6	4,9	4,3
	23 Proizvodnja ostalih nemetalnih mineralnih proizvoda	6,2	6,9	3,6	3,8	3,5	4,6	3,7	5,5	3,5
	24 Proizvodnja baznih metala	1,1	0,1	4,4	9,6	10,3	6,4	8,3	4,7	10,7
	25 Proizvodnja gotovih metalnih proizvoda, osim mašina i opreme	14,9	11,8	12,2	11,3	11,7	15,1	13,6	16,4	10,1
	26 Proizvodnja računara te elektronskih i optičkih proizvoda	1,1	0,3	0,6	0,5	0,5	0,6	0,7	0,5	0,4
	27 Proizvodnja električne opreme	1,9	0,3	2,2	2,3	2,3	2,1	2,5	1,8	2,3
	28 Proizvodnja mašina i uređaja, d. n.	2,7	0,2	2,2	1,8	1,7	2,3	2,7	2,0	1,6
	29 Proizvodnja motornih vozila, prikolica i poluprikolica	1,2	0,1	2,2	2,9	3,1	2,8	2,9	2,8	2,9
	30 Proizvodnja ostalih prijevoznih sredstava	0,2	0,0	0,4	0,1	0,2	0,2	0,5	0,0	0,1
	31 Proizvodnja namještaja	4,9	4,4	6,8	4,1	4,3	3,9	5,9	2,0	4,5
	32 Ostala prerađivačka industrija	1,6	8,4	1,4	0,7	0,7	1,2	1,0	1,3	0,5

## STRUKTURNE POSLOVNE STATISTIKE 2016.

nastavak

Područja i oblasti djelatnosti KD BiH 2010 (EU NACE Rev. 2)	Broj preduzeća	Broj preduzetnika	Broj zaposlenih osoba	Promet	Vrijednost proizvodnje	Dodana vrijednost po faktorskim troškovima	Troškovi zaposlenika	Bruto operativni višak	Ukupne nabavke dobara i usluga
	u %								
<b>C</b> 33 Popravak i instaliranje mašina i opreme	2,9	2,8	1,4	0,6	0,6	1,1	1,3	0,9	0,4
<b>D</b> <b>PROIZVODNJA I SNABDIJEVANJE ELEKTRIČNOM ENERGIJOM, PLINOM, PAROM I KLIMATIZACIJA</b>	<b>100,0</b>	<b>100,0</b>	<b>100,0</b>	<b>100,0</b>	<b>100,0</b>	<b>100,0</b>	<b>100,0</b>	<b>100,0</b>	<b>100,0</b>
35 Proizvodnja i snabdijevanje električnom energijom, plinom, parom i klimatizacija	100,0	100,0	100,0	100,0	100,0	100,0	100,0	100,0	100,0
<b>E</b> <b>SNABDIJEVANJE VODOM; UKLANJANJE OTPADNIH VODA, UPRAVLJANJE OTPADOM TE DJELATNOSTI SANACIJE OKOLIŠA</b>	<b>100,0</b>	<b>100,0</b>	<b>100,0</b>	<b>100,0</b>	<b>100,0</b>	<b>100,0</b>	<b>100,0</b>	<b>100,0</b>	<b>100,0</b>
36 Skupljanje, pročišćavanje i snabdijevanje vodom	39,8	0,0	53,9	39,0	44,4	54,3	58,2	44,6	24,6
37 Uklanjanje otpadnih voda	2,9	0,0	1,8	0,9	1,2	1,6	1,7	1,5	0,5
38 Skupljanje otpada, djelatnosti obrade i zbrinjavanja otpada; reciklaža materijala	54,7	97,6	43,5	58,9	53,3	42,7	39,5	50,8	74,1
39 Djelatnosti sanacije okoliša te ostale djelatnosti upravljanja otpadom	2,6	2,4	0,9	1,1	1,1	1,3	0,6	3,1	0,8
<b>F</b> <b>GRAĐEVINARSTVO</b>	<b>100,0</b>	<b>100,0</b>	<b>100,0</b>	<b>100,0</b>	<b>100,0</b>	<b>100,0</b>	<b>100,0</b>	<b>100,0</b>	<b>100,0</b>
41 Gradnja građevina visokogradnje	31,5	10,9	36,5	33,5	34,6	35,2	35,7	34,8	32,7
42 Gradnja građevina niskogradnje	15,1	1,5	29,3	38,6	39,9	38,4	34,8	40,6	38,6
43 Specijalizovane građevinske djelatnosti	53,3	87,6	34,2	28,0	25,5	26,4	29,5	24,5	28,7
<b>G</b> <b>TRGOVINA NA VELIKO I NA MALO; POPRAVK MOTORNH VOZILA I MOTOCIKALA</b>	<b>100,0</b>	<b>100,0</b>	<b>100,0</b>	<b>100,0</b>	<b>100,0</b>	<b>100,0</b>	<b>100,0</b>	<b>100,0</b>	<b>100,0</b>
45 Trgovina na veliko i na malo motornim vozilima i motociklima; popravak motornih vozila i motocikala	11,2	17,0	8,0	6,6	7,6	7,9	6,5	8,9	6,6
46 Trgovina na veliko, osim trgovine motornim vozilima i motociklima	47,0	0,6	31,8	51,7	49,6	47,7	41,5	52,1	52,0
47 Trgovina na malo, osim trgovine motornim vozilima i motociklima	41,8	82,4	60,3	41,8	42,8	44,4	51,9	39,0	41,4
<b>H</b> <b>PRIJEVOZ I SKLADIŠTENJE</b>	<b>100,0</b>	<b>100,0</b>	<b>100,0</b>	<b>100,0</b>	<b>100,0</b>	<b>100,0</b>	<b>100,0</b>	<b>100,0</b>	<b>100,0</b>
49 Kopneni prijevoz i cjevovodni transport	79,6	99,4	73,0	77,4	75,8	70,2	62,1	79,1	82,8
50 Vodeni prijevoz	0,3	0,1	0,0	0,4	0,4	0,5	0,0	1,0	0,3
51 Zračni prijevoz	0,2	0,0	0,0	0,2	0,2	0,4	0,1	0,7	0,0
52 Skladištenje i pomoćne djelatnosti u prijevozu	19,3	0,5	10,8	14,1	14,7	15,1	14,6	15,7	12,9
53 Poštanske i kurirske djelatnosti	0,7	0,0	16,1	8,0	9,0	13,9	23,3	3,6	4,0
<b>I</b> <b>DJELATNOSTI PRUŽANJA SMJEŠTAJA TE PRIPREME I USLUŽIVANJA HRANE (HOTELIJERSTVO I UGOSTITELJSTVO)</b>	<b>100,0</b>	<b>100,0</b>	<b>100,0</b>	<b>100,0</b>	<b>100,0</b>	<b>100,0</b>	<b>100,0</b>	<b>100,0</b>	<b>100,0</b>
55 Smještaj	33,3	4,2	14,7	19,3	20,5	22,9	24,1	21,6	17,3
56 Djelatnosti pripreme i usluživanja hrane i pića	66,7	95,8	85,3	80,7	79,5	77,1	75,9	78,4	82,7
<b>J</b> <b>INFORMACIJE I KOMUNIKACIJE</b>	<b>100,0</b>	<b>100,0</b>	<b>100,0</b>	<b>100,0</b>	<b>100,0</b>	<b>100,0</b>	<b>100,0</b>	<b>100,0</b>	<b>100,0</b>
58 Izdavačka djelatnost	15,8	7,6	8,2	4,8	4,6	4,3	5,3	3,5	5,6

nastavak

Područja i oblasti djelatnosti KD BiH 2010 (EU NACE Rev. 2)	Broj preduzeća	Broj preduzetnika	Broj zaposlenih osoba	Promet	Vrijednost proizvodnje	Dodana vrijednost po faktorskim troškovima	Troškovi zaposlenika	Bruto operativni višak	Ukupne nabavke dobara i usluga
	u %								
<b>J</b> 59 Proizvodnja filmova, videofilmova i televizijskog programa, djelatnost snimanja zvučnih zapisa i izdavanja muzičkih zapisa	7,4	2,5	1,6	0,8	1,0	0,7	0,8	0,6	1,5
60 Emitovanje programa	16,2	0,0	20,9	6,3	7,6	7,3	15,2	1,7	7,1
61 Telekomunikacije	9,0	1,7	44,1	67,8	68,1	69,2	55,3	79,3	64,1
62 Računarsko programiranje, savjetovanje i djelatnosti povezane s njima	43,4	63,6	20,4	17,8	16,1	16,1	20,0	13,3	18,8
63 Informacijske uslužne djelatnosti	8,2	24,6	4,8	2,5	2,5	2,4	3,5	1,6	2,7
<b>L POSLOVANJE NEKRETNINAMA</b>	<b>100,0</b>	<b>100,0</b>	<b>100,0</b>	<b>100,0</b>	<b>100,0</b>	<b>100,0</b>	<b>100,0</b>	<b>100,0</b>	<b>100,0</b>
68 Poslovanje nekretninama	100,0	100,0	100,0	100,0	100,0	100,0	100,0	100,0	100,0
<b>M STRUČNE, NAUČNE I TEHNIČKE DJELATNOSTI</b>	<b>100,0</b>	<b>100,0</b>	<b>100,0</b>	<b>100,0</b>	<b>100,0</b>	<b>100,0</b>	<b>100,0</b>	<b>100,0</b>	<b>100,0</b>
69 Pravne i računovodstvene djelatnosti	24,5	76,7	32,5	20,5	22,3	31,9	22,2	39,3	10,8
70 Upravljačke djelatnosti; savjetovanje u vezi s upravljanjem	10,7	2,7	6,5	7,5	8,0	6,8	8,5	5,5	8,3
71 Arhitektonske i inženjerske djelatnosti; tehničko ispitivanje i analiza	40,1	3,2	38,4	44,0	40,8	37,8	43,3	33,6	48,7
72 Naučno istraživanje i razvoj	1,8	0,1	2,4	1,7	1,8	2,0	3,9	0,6	1,5
73 Promocija (reklama i propaganda) i istraživanje tržišta	12,2	3,1	9,3	20,1	20,5	15,7	12,7	18,0	22,6
74 Ostale stručne, naučne i tehničke djelatnosti	3,2	11,6	3,9	2,0	3,8	2,2	2,6	1,9	3,5
75 Veterinarske djelatnosti	7,5	2,5	7,0	4,2	2,8	3,5	6,7	1,0	4,6
<b>N ADMINISTRATIVNE I POMOĆNE USLUŽNE DJELATNOSTI</b>	<b>100,0</b>	<b>100,0</b>	<b>100,0</b>	<b>100,0</b>	<b>100,0</b>	<b>100,0</b>	<b>100,0</b>	<b>100,0</b>	<b>100,0</b>
77 Djelatnost iznajmljivanja i davanja u zakup	19,7	26,3	5,0	12,5	11,8	11,2	4,7	19,0	13,6
78 Djelatnosti posredovanja u zapošljavanju	6,6	0,5	9,4	9,4	9,3	7,7	11,3	3,5	10,3
79 Putničke agencije, organizatori putovanja, turoperateri i ostale rezervacijske usluge, te djelatnosti povezane s njima	28,7	5,3	7,2	14,0	13,8	8,8	7,6	10,2	19,5
80 Zaštitne i istražne djelatnosti	8,4	1,0	45,6	27,9	27,6	33,0	42,9	21,3	20,3
81 Usluge u vezi s upravljanjem i održavanjem zgrada, te djelatnosti uređenja i održavanja zelenih površina	15,6	28,0	20,1	19,1	21,6	23,2	21,4	25,2	17,9
82 Kancelarijske, administrativne i pomoćne djelatnosti, te ostale poslovne pomoćne djelatnosti	21,0	38,9	12,7	17,1	15,9	16,1	12,1	20,8	18,4
<b>P OBRAZOVANJE</b>	<b>100,0</b>	<b>100,0</b>	<b>100,0</b>	<b>100,0</b>	<b>100,0</b>	<b>100,0</b>	<b>100,0</b>	<b>100,0</b>	<b>100,0</b>
85 Obrazovanje	100,0	100,0	100,0	100,0	100,0	100,0	100,0	100,0	100,0
<b>Q DJELATNOSTI ZDRAVSTVENE I SOCIJALNE ZAŠTITE</b>	<b>100,0</b>	<b>100,0</b>	<b>100,0</b>	<b>100,0</b>	<b>100,0</b>	<b>100,0</b>	<b>100,0</b>	<b>100,0</b>	<b>100,0</b>
86 Djelatnost zdravstvene zaštite	83,4	96,4	80,5	91,2	89,5	88,5	83,0	94,7	89,7
87 Djelatnost socijalne zaštite u ustanovama sa smještajem	8,7	2,6	12,7	6,5	7,5	8,2	11,5	4,5	6,4

nastavak

Područja i oblasti djelatnosti KD BiH 2010 (EU NACE Rev. 2)		Broj preduzeća	Broj preduzetnika	Broj zaposlenih osoba	Promet	Vrijednost proizvodnje	Dodana vrijednost po faktorskim troškovima	Troškovi zaposlenika	Bruto operativni višak	Ukupne nabavke dobara i usluga
		u %								
<b>Q</b>	88 Djelatnost socijalne zaštite bez smještaja	7,9	1,0	6,8	2,3	3,0	3,3	5,4	0,8	3,9
<b>S</b>	<b>OSTALE USLUŽNE DJELATNOSTI</b>	<b>100,0</b>	<b>100,0</b>	<b>100,0</b>	<b>100,0</b>	<b>100,0</b>	<b>100,0</b>	<b>100,0</b>	<b>100,0</b>	<b>100,0</b>
	95 Popravak računara i predmeta za ličnu upotrebu i domaćinstvo	37,8	15,2	15,4	30,2	24,9	21,6	17,8	23,4	38,2
	96 Ostale lične uslužne djelatnosti	62,2	84,8	84,6	69,8	75,1	78,4	82,2	76,6	61,8

**Tabela 4.0. Osnovni strukturno poslovni indikatori preduzeća po područjima djelatnosti i prema veličini preduzeća i preduzetnika, 2016.**

Područja djelatnosti KD BiH 2010 (EU NACE Rev. 2)	Promet po zaposlenoj osobi (KM)	Dodana vrijednost po zaposlenoj osobi (KM)	Učešće dodane vrijednosti u vrijednosti proizvodnje (%)	Prosječni troškovi rada po zaposleniku (KM)	Bruto operativna stopa (%)
<b>UKUPNO OBUHVAĆENE DJELATNOSTI</b>	<b>119.084</b>	<b>29.310</b>	<b>42,5</b>	<b>15.195</b>	<b>13,0</b>
Mala (0-49)	113.077	25.489	42,0	12.359	13,6
Srednja (50-249)	138.928	30.497	37,5	14.717	11,4
Velika (250 i više)	114.296	35.550	47,6	19.963	13,6
<b>B VAĐENJE RUDA I KAMENA</b>	<b>49.952</b>	<b>31.888</b>	<b>63,3</b>	<b>23.634</b>	<b>16,6</b>
Mala preduzeća (0-49)	84.621	35.483	42,9	12.719	27,0
Srednja preduzeća (50-249)	89.268	51.975	58,2	23.789	31,6
Velika preduzeća (250 i više)	42.755	29.616	68,1	24.696	11,5
<b>C PRERAĐIVAČKA INDUSTRIJA</b>	<b>100.927</b>	<b>26.521</b>	<b>28,1</b>	<b>13.279</b>	<b>13,6</b>
Mala preduzeća (0-49)	94.797	24.366	28,1	10.793	15,5
Srednja preduzeća (50-249)	107.666	25.962	25,2	13.217	11,8
Velika preduzeća (250 i više)	101.561	29.635	31,3	15.985	13,4
<b>D PROIZVODNJA I SNABDIJEVANJE ELEKTRIČNOM ENERGIJOM, PLINOM, PAROM I KLIMATIZACIJA</b>	<b>184.889</b>	<b>63.627</b>	<b>53,3</b>	<b>31.500</b>	<b>17,4</b>
Mala preduzeća (0-49)	1.103.370	74.621	63,8	19.091	5,1
Srednja preduzeća (50-249)	137.921	49.108	33,3	26.029	16,7
Velika preduzeća (250 i više)	147.108	64.184	54,7	32.442	21,6
<b>E SNABDIJEVANJE VODOM; UKLANJANJE OTPADNIH VODA, UPRAVLJANJE OTPADOM TE DJELATNOSTI SANACIJE OKOLIŠA</b>	<b>48.951</b>	<b>25.814</b>	<b>55,9</b>	<b>18.477</b>	<b>15,1</b>
Mala preduzeća (0-49)	71.919	26.615	45,7	16.367	14,5
Srednja preduzeća (50-249)	40.325	24.347	58,2	18.118	15,4
Velika preduzeća (250 i više)	34.913	28.087	73,0	22.462	16,1
<b>F GRAĐEVINARSTVO</b>	<b>91.444</b>	<b>29.696</b>	<b>34,2</b>	<b>12.044</b>	<b>20,0</b>
Mala preduzeća (0-49)	82.014	25.028	33,4	11.193	18,1
Srednja preduzeća (50-249)	89.937	32.370	35,8	12.514	22,1
Velika preduzeća (250 i više)	171.131	53.262	32,6	15.831	21,9
<b>G TRGOVINA NA VELIKO I NA MALO; POPRAVAK MOTORNIH VOZILA I MOTOCIKALA</b>	<b>215.277</b>	<b>28.344</b>	<b>57,4</b>	<b>13.467</b>	<b>7,6</b>
Mala preduzeća (0-49)	189.719	26.333	55,3	12.761	8,4
Srednja preduzeća (50-249)	307.559	38.083	58,2	14.636	7,6
Velika preduzeća (250 i više)	206.169	25.340	63,8	14.098	5,5
<b>H PRIJEVOZ I SKLADIŠTENJE</b>	<b>66.344</b>	<b>28.070</b>	<b>45,0</b>	<b>16.874</b>	<b>20,1</b>
Mala preduzeća (0-49)	101.245	32.658	36,6	13.462	22,6
Srednja preduzeća (50-249)	61.992	25.789	42,1	13.433	19,9
Velika preduzeća (250 i više)	26.267	23.381	76,3	21.003	9,1



nastavak

Područja djelatnosti KD BiH 2010 (EU NACE Rev. 2)	Promet po zaposlenoj osobi (KM)	Dodana vrijednost po zaposlenoj osobi (KM)	Učešće dodane vrijednosti u vrijednosti proizvodnje (%)	Prosječni troškovi rada po zaposleniku (KM)	Bruto operativna stopa (%)
<b>I DJELATNOSTI PRUŽANJA SMJEŠTAJA TE PRIPREME I USLUŽIVANJA HRANE (HOTELIJERSTVO I UGOSTITELJSTVO)</b>	<b>32.473</b>	<b>12.813</b>	<b>44,0</b>	<b>9.073</b>	<b>19,8</b>
Mala preduzeća (0-49)	31.423	12.192	43,2	8.712	20,1
Srednja preduzeća (50-249)	50.878	22.912	51,1	11.880	21,7
Velika preduzeća (250 i više)	7.047	1.926	19,2	10.949	-128,0
<b>J INFORMACIJE I KOMUNIKACIJE</b>	<b>109.361</b>	<b>62.435</b>	<b>58,6</b>	<b>26.581</b>	<b>33,1</b>
Mala preduzeća (0-49)	87.371	42.943	53,2	19.399	27,8
Srednja preduzeća (50-249)	71.617	39.010	53,2	24.218	20,7
Velika preduzeća (250 i više)	140.901	86.028	62,0	32.356	38,1
<b>L POSLOVANJE NEKRETNINAMA</b>	<b>77.191</b>	<b>42.413</b>	<b>58,8</b>	<b>17.138</b>	<b>33,2</b>
Mala preduzeća (0-49)	82.132	40.825	54,9	15.640	31,2
Srednja preduzeća (50-249)	79.666	57.133	68,4	27.099	37,7
Velika preduzeća (250 i više)	23.461	21.400	95,6	6.580	63,2
<b>M STRUČNE, NAUČNE I TEHNIČKE DJELATNOSTI</b>	<b>74.612</b>	<b>34.304</b>	<b>51,4</b>	<b>17.245</b>	<b>26,0</b>
Mala preduzeća (0-49)	72.260	34.987	51,8	16.362	29,3
Srednja preduzeća (50-249)	53.709	29.955	55,4	20.131	18,3
Velika preduzeća (250 i više)	298.265	29.439	29,0	33.282	-1,3
<b>N ADMINISTRATIVNE I POMOĆNE USLUŽNE DJELATNOSTI</b>	<b>38.382</b>	<b>21.550</b>	<b>55,7</b>	<b>12.110</b>	<b>25,7</b>
Mala preduzeća (0-49)	60.713	30.123	49,9	13.530	29,1
Srednja preduzeća (50-249)	23.573	16.060	68,5	11.913	17,6
Velika preduzeća (250 i više)	18.906	13.903	67,3	10.388	18,6
<b>P OBRAZOVANJE</b>	<b>34.832</b>	<b>23.328</b>	<b>65,5</b>	<b>13.937</b>	<b>30,6</b>
Mala preduzeća (0-49)	31.875	20.189	61,7	11.848	30,6
Srednja preduzeća (50-249)	43.867	32.921	74,1	19.558	30,5
Velika preduzeća (250 i više)					
<b>Q DJELATNOSTI ZDRAVSTVENE ZAŠTITE I SOCIJALNE POMOĆI</b>	<b>43.844</b>	<b>25.118</b>	<b>56,2</b>	<b>14.855</b>	<b>27,1</b>
Mala preduzeća (0-49)	38.074	22.774	58,5	13.330	29,5
Srednja preduzeća (50-249)	76.942	37.672	47,5	23.121	18,9
Velika preduzeća (250 i više)	50.503	29.906	62,3	14.753	30,0
<b>S OSTALE USLUŽNE DJELATNOSTI</b>	<b>34.688</b>	<b>18.226</b>	<b>60,5</b>	<b>12.616</b>	<b>35,7</b>
Mala preduzeća (0-49)	34.266	17.116	58,6	11.392	35,8
Srednja preduzeća (50-249)	40.967	34.746	79,3	20.396	35,1
Velika preduzeća (250 i više)	-	-	-	-	-

**Tabela 5.0. Osnovni strukturno poslovni indikatori prema oblastima djelatnosti, 2016.**

Područja i oblasti djelatnosti KD BiH 2010 (EU NACE Rev. 2)	Promet po zaposlenoj osobi (KM)	Dodana vrijednost po zaposlenoj osobi (KM)	Učešće dodane vrijednosti u vrijednosti proizvodnje (%)	Prosječni troškovi rada po zaposleniku (KM)	Bruto operativna stopa (%)
<b>UKUPNO OBUHVATENE DJELATNOSTI</b>	<b>119.084</b>	<b>29.310</b>	<b>42,5</b>	<b>15.195</b>	<b>13,0</b>
<b>B VAĐENJE RUDA I KAMENA</b>	<b>49.952</b>	<b>31.888</b>	<b>63,3</b>	<b>23.634</b>	<b>16,6</b>
05 Vađenje uglja i lignita	41.874	29.797	68,6	25.843	9,4
06 Vađenje sirove nafte i prirodnog plina	-	-	-	-	-
07 Vađenje metalnih ruda	71.575	40.755	59,7	20.249	28,6
08 Vađenje ostalih ruda i kamena	82.286	38.575	47,6	15.218	28,5
09 Pomoćne uslužne djelatnosti u vađenju ruda i kamena	27.946	15.157	62,6	12.895	8,2
<b>C PRERAĐIVAČKA INDUSTRIJA</b>	<b>100.927</b>	<b>26.521</b>	<b>28,1</b>	<b>13.279</b>	<b>13,6</b>
10 Proizvodnja prehrambenih proizvoda	135.420	26.718	21,8	11.763	11,7
11 Proizvodnja pića	176.322	76.948	46,6	20.617	32,1
12 Proizvodnja duhanskih proizvoda	96.942	25.116	29,3	20.449	4,8
13 Proizvodnja tekstila	88.512	19.507	22,1	9.396	11,7
14 Proizvodnja odjeće	22.189	12.386	57,2	9.452	15,1
15 Proizvodnja kože i srodnih proizvoda	30.107	13.955	49,7	9.365	15,5
16 Prerada drva i proizvoda od drva i pluta, osim namještaja; proizvodnja predmeta od slame i pletarskih materijala	80.103	21.220	28,2	9.994	14,5
17 Proizvodnja papira i proizvoda od papira	178.237	36.357	26,7	17.770	10,6
18 Štampanje i umnožavanje snimljenih zapisa	117.036	41.249	45,2	13.265	25,5
19 Proizvodnja koksa i rafiniranih naftnih proizvoda	353.605	26.376	7,3	23.237	0,9
20 Proizvodnja hemikalija i hemijskih proizvoda	175.008	57.524	38,6	18.823	22,2
21 Proizvodnja osnovnih farmaceutskih proizvoda i farmaceutskih pripravaka	203.184	83.473	42,7	43.287	19,8
22 Proizvodnja proizvoda od gume i plastičnih masa	112.564	29.022	28,6	12.155	15,3
23 Proizvodnja ostalih nemetalnih mineralnih proizvoda	105.984	34.239	37,3	14.312	19,8
24 Proizvodnja baznih metala	220.307	38.441	17,6	23.875	6,6
25 Proizvodnja gotovih metalnih proizvoda, osim mašina i opreme	93.739	32.806	36,4	14.813	19,8
26 Proizvodnja računara te elektronskih i optičkih proizvoda	84.257	27.470	36,6	15.270	14,9
27 Proizvodnja električne opreme	103.686	25.330	25,8	14.065	10,9
28 Proizvodnja mašina i uređaja, d. n.	80.405	27.745	37,5	15.673	15,1
29 Proizvodnja motornih vozila, prikolica i poluprikolica	132.388	34.143	25,3	16.769	13,1

nastavak

Područja i oblasti djelatnosti KD BiH 2010 (EU NACE Rev. 2)		Promet po zaposlenoj osobi (KM)	Dodana vrijednost po zaposlenoj osobi (KM)	Učešće dodane vrijednosti u vrijednosti proizvodnje (%)	Prosječni troškovi rada po zaposleniku (KM)	Bruto operativna stopa (%)
<b>C</b>	30 Proizvodnja ostalih prijevoznih sredstava	40.761	17.251	41,7	16.101	2,8
	31 Proizvodnja namještaja	60.709	15.105	25,6	11.379	6,6
	32 Ostala prerađivačka industrija	47.476	21.709	50,3	11.498	27,0
	33 Popravak i instaliranje mašina i opreme	43.451	21.039	52,1	13.211	20,4
<b>D</b>	<b>PROIZVODNJA I SNABDIJEVANJE ELEKTRIČNOM ENERGIJOM, PLINOM, PAROM I KLIMATIZACIJA</b>	<b>184.889</b>	<b>63.627</b>	<b>53,3</b>	<b>31.500</b>	<b>17,4</b>
	35 Proizvodnja i snabdijevanje električnom energijom, plinom, parom i klimatizacija	184.889	63.627	53,3	31.500	17,4
<b>E</b>	<b>SNABDIJEVANJE VODOM; UKLANJANJE OTPADNIH VODA, UPRAVLJANJE OTPADOM TE DJELATNOSTI SANACIJE OKOLIŠA</b>	<b>48.951</b>	<b>25.814</b>	<b>55,9</b>	<b>18.477</b>	<b>15,1</b>
	36 Skupljanje, pročišćavanje i snabdijevanje vodom	35.481	26.026	68,4	19.903	17,3
	37 Uklanjanje otpadnih voda	24.858	24.021	77,3	17.782	25,4
	38 Skupljanje otpada, djelatnosti obrade i zbrinjavanja otpada; reciklaža materijala	66.274	25.349	44,8	16.835	13,0
	39 Djelatnosti sanacije okoliša te ostale djelatnosti upravljanja otpadom	65.182	39.664	65,4	13.027	41,0
<b>F</b>	<b>GRAĐEVINARSTVO</b>	<b>91.444</b>	<b>29.696</b>	<b>34,2</b>	<b>12.044</b>	<b>20,0</b>
	41 Gradnja građevina visokogradnje	83.919	28.635	34,8	11.348	20,8
	42 Gradnja građevina niskogradnje	120.240	38.867	32,9	13.605	21,1
	43 Specijalizovane građevinske djelatnosti	74.768	22.960	35,4	11.348	17,5
<b>G</b>	<b>TRGOVINA NA VELIKO I NA MALO; POPRAVAK MOTORNIH VOZILA I MOTOCIKALA</b>	<b>215.277</b>	<b>28.344</b>	<b>57,4</b>	<b>13.467</b>	<b>7,6</b>
	45 Trgovina na veliko i na malo motornim vozilima i motociklima; popravak motornih vozila i motocikala	177.125	28.100	59,9	12.868	10,3
	46 Trgovina na veliko, osim trgovine motornim vozilima i motociklima	350.367	42.544	55,2	15.674	7,7
	47 Trgovina na malo, osim trgovine motornim vozilima i motociklima	149.158	20.895	59,6	12.169	7,1
<b>H</b>	<b>PRIJEVOZ I SKLADIŠTENJE</b>	<b>66.344</b>	<b>28.070</b>	<b>45,0</b>	<b>16.874</b>	<b>20,1</b>
	49 Kopneni prijevoz i cjevovodni transport	70.310	26.969	41,7	15.145	20,6
	50 Vodeni prijevoz	610.606	340.183	58,6	6.881	55,0
	51 Zračni prijevoz	375.723	362.264	96,3	31.236	88,1
	52 Skladištenje i pomoćne djelatnosti u prijevozu	86.596	39.261	46,1	20.025	22,4
	53 Poštanske i kurirske djelatnosti	32.910	24.203	69,8	21.247	9,0
<b>I</b>	<b>DJELATNOSTI PRUŽANJA SMJEŠTAJA TE PRIPREME I USLUŽIVANJA HRANE (HOTELIJERSTVO I UGOSTITELJSTVO)</b>	<b>32.473</b>	<b>12.813</b>	<b>44,0</b>	<b>9.073</b>	<b>19,8</b>

nastavak

Područja i oblasti djelatnosti KD BiH 2010 (EU NACE Rev. 2)		Promet po zaposlenoj osobi (KM)	Dodata vrijednost po zaposlenoj osobi (KM)	Učešće dodane vrijednosti u vrijednosti proizvodnje (%)	Prosječni troškovi rada po zaposleniku (KM)	Bruto operativna stopa (%)
<b>I</b>	55 Smještaj	42.712	19.929	49,1	11.446	22,2
	56 Djelatnosti pripreme i usluživanja hrane i pića	30.708	11.587	42,7	8.512	19,2
<b>J</b>	<b>INFORMACIJE I KOMUNIKACIJE</b>	<b>109.361</b>	<b>62.435</b>	<b>58,6</b>	<b>26.581</b>	<b>33,1</b>
	58 Izdavačka djelatnost	63.711	32.709	54,2	17.232	24,6
	59 Proizvodnja filmova, videofilmova i televizijskog programa, djelatnost snimanja zvučnih zapisa i izdavanja muzičkih zapisa	58.145	26.071	40,0	13.146	22,7
	60 Emitovanje programa	32.967	21.893	56,3	19.025	8,7
	61 Telekomunikacije	168.050	98.013	59,6	32.942	38,7
	62 Računarsko programiranje, savjetovanje i djelatnosti povezane s njima	95.689	49.421	58,8	26.775	24,8
	63 Informacijske uslužne djelatnosti	56.154	30.343	54,6	20.006	20,7
<b>L</b>	<b>POSLOVANJE NEKRETNINAMA</b>	<b>77.191</b>	<b>42.413</b>	<b>58,8</b>	<b>17.138</b>	<b>33,2</b>
	68 Poslovanje nekretninama	77.191	42.413	58,8	17.138	33,2
<b>M</b>	<b>STRUČNE, NAUČNE I TEHNIČKE DJELATNOSTI</b>	<b>74.612</b>	<b>34.304</b>	<b>51,4</b>	<b>17.245</b>	<b>26,0</b>
	69 Pravne i računovodstvene djelatnosti	47.179	33.678	73,5	14.928	49,7
	70 Upravljačke djelatnosti; savjetovanje u vezi s upravljanjem	85.549	35.711	43,7	20.575	19,0
	71 Arhitektonske i inženjerske djelatnosti; tehničko ispitivanje i analiza	85.581	33.818	47,7	17.054	19,8
	72 Naučno istraživanje i razvoj	52.841	29.026	56,6	24.532	8,9
	73 Promocija (reklama i propaganda) i istraživanje tržišta	160.349	57.710	39,4	21.213	23,3
	74 Ostale stručne, naučne i tehničke djelatnosti	38.561	19.783	30,6	16.939	24,9
	75 Veterinarske djelatnosti	44.629	17.222	64,0	15.155	6,5
<b>N</b>	<b>ADMINISTRATIVNE I POMOĆNE USLUŽNE DJELATNOSTI</b>	<b>38.382</b>	<b>21.550</b>	<b>55,7</b>	<b>12.110</b>	<b>25,7</b>
	77 Djelatnost iznajmljivanja i davanja u zakup	95.412	48.257	52,8	13.456	39,1
	78 Djelatnosti posredovanja u zapošljavanju	38.364	17.744	46,4	14.039	9,7
	79 Putničke agencije, organizatori putovanja, turoperateri i ostale rezervacijske usluge, te djelatnosti povezane s njima	75.162	26.431	35,5	12.714	18,7
	80 Zaštitne i istražne djelatnosti	23.529	15.610	66,4	11.003	19,6
	81 Usluge u vezi s upravljanjem i održavanjem zgrada, te djelatnosti uređenja i održavanja zelenih površina	36.456	24.792	59,8	13.062	33,9
	82 Kancelarijske, administrativne i pomoćne djelatnosti, te ostale poslovne pomoćne djelatnosti	51.422	27.215	56,3	12.501	31,3

nastavak

Područja i oblasti djelatnosti KD BiH 2010 (EU NACE Rev. 2)		Promet po zaposlenoj osobi (KM)	Dodana vrijednost po zaposlenoj osobi (KM)	Učešće dodane vrijednosti u vrijednosti proizvodnje (%)	Prosječni troškovi rada po zaposleniku (KM)	Bruto operativna stopa (%)
<b>P</b>	<b>OBRAZOVANJE</b>	<b>34.832</b>	<b>23.328</b>	<b>65,5</b>	<b>13.937</b>	<b>30,6</b>
	85 Obrazovanje	34.832	23.328	65,5	13.937	30,6
<b>Q</b>	<b>DJELATNOSTI ZDRAVSTVENE I SOCIJALNE ZAŠTITE</b>	<b>43.844</b>	<b>25.118</b>	<b>56,2</b>	<b>14.855</b>	<b>27,1</b>
	86 Djelatnost zdravstvene zaštite	49.697	27.643	55,6	15.700	28,2
	87 Djelatnost socijalne zaštite u ustanovama sa smještajem	22.282	16.185	61,5	12.262	18,9
	88 Djelatnost socijalne zaštite bez smještaja	15.007	11.985	60,5	10.826	9,4
<b>S</b>	<b>OSTALE USLUŽNE DJELATNOSTI</b>	<b>34.688</b>	<b>18.226</b>	<b>60,5</b>	<b>12.616</b>	<b>35,7</b>
	95 Popravak računara i predmeta za ličnu upotrebu i domaćinstvo	68.299	25.617	52,4	14.527	27,6
	96 Ostale lične uslužne djelatnosti	28.590	16.886	63,1	12.267	39,2

**Tabela 6.0. Učešće izabranih strukturno poslovnih varijabli entiteta i BD-a u BiH, po područjima djelatnosti, 2016.**

	Broj preduzeća	Broj preduzetnika	Broj zaposlenih osoba	Promet	Dodana vrijednost po faktorskim troškovima
UKUPNO OBUHVAĆENE DJELATNOSTI					
<b>Bosna i Hercegovina</b>	<b>100,0</b>	<b>100,0</b>	<b>100,0</b>	<b>100,0</b>	<b>100,0</b>
Federacija Bosne i Hercegovine	68,4	56,9	64,9	67,3	67,5
Republika Srpska	28,2	39,3	33,1	30,0	30,6
Brčko Distrikt	3,5	3,8	2,0	2,7	1,9
Područje B: VAĐENJE RUDA I KAMENA					
<b>Bosna i Hercegovina</b>	<b>100,0</b>	<b>100,0</b>	<b>100,0</b>	<b>100,0</b>	<b>100,0</b>
Federacija Bosne i Hercegovine	60,3	60,0	73,5	62,0	64,8
Republika Srpska	38,7	40,0	26,5	38,0	35,2
Brčko Distrikt	1,0	0,0	0,0	0,1	0,0
Područje C: PRERAĐIVAČKA INDUSTRIJA					
<b>Bosna i Hercegovina</b>	<b>100,0</b>	<b>100,0</b>	<b>100,0</b>	<b>100,0</b>	<b>100,0</b>
Federacija Bosne i Hercegovine	65,5	61,7	64,1	65,3	68,4
Republika Srpska	31,8	34,9	34,2	31,5	29,6
Brčko Distrikt	2,7	3,5	1,7	3,2	2,1
Područje D: PROIZVODNJA I SNABDIJEVANJE ELEKTRIČNOM ENERGIJOM, PLINOM, PAROM I KLIMATIZACIJA					
<b>Bosna i Hercegovina</b>	<b>100,0</b>	<b>100,0</b>	<b>100,0</b>	<b>100,0</b>	<b>100,0</b>
Federacija Bosne i Hercegovine	65,0	87,5	48,6	67,1	57,9
Republika Srpska	33,9	0,0	48,6	31,7	41,1
Brčko Distrikt	1,1	12,5	2,8	1,2	1,0
Područje E: SNADIJEVANJE VODOM; UKLANJANJE OTPADNIH VODA, UPRAVLJANJE OTPADOM TE DJELATNOSTI SANACIJE OKOLIŠA					
<b>Bosna i Hercegovina</b>	<b>100,0</b>	<b>100,0</b>	<b>100,0</b>	<b>100,0</b>	<b>100,0</b>
Federacija Bosne i Hercegovine	59,6	43,9	62,1	70,1	66,6
Republika Srpska	37,2	53,7	37,7	29,4	33,3
Brčko Distrikt	3,2	2,4	0,2	0,4	0,1
Područje F: GRAĐEVINARSTVO					
<b>Bosna i Hercegovina</b>	<b>100,0</b>	<b>101,0</b>	<b>100,0</b>	<b>100,0</b>	<b>100,0</b>
Federacija Bosne i Hercegovine	66,4	59,9	64,5	58,9	63,3
Republika Srpska	30,5	37,6	33,7	39,4	35,6
Brčko Distrikt	3,1	2,5	1,8	1,7	1,1
Područje G: TRGOVINA NA VELIKO I NA MALO; POPRAVAK MOTORNIH VOZILA I MOTOCIKALA					
<b>Bosna i Hercegovina</b>	<b>100,0</b>	<b>101,0</b>	<b>100,0</b>	<b>100,0</b>	<b>100,0</b>
Federacija Bosne i Hercegovine	68,8	51,2	67,0	69,5	70,6
Republika Srpska	25,8	43,3	29,9	27,4	26,4
Brčko Distrikt	5,4	5,5	3,1	3,1	2,9

nastavak

	Broj preduzeća	Broj preduzetnika	Broj zaposlenih osoba	Promet	Dodana vrijednost po faktorskim troškovima
Područje H: PRIJEVOZ I SKLADIŠTENJE					
<b>Bosna i Hercegovina</b>	<b>100,0</b>	<b>100,0</b>	<b>100,0</b>	<b>100,0</b>	<b>100,0</b>
Federacija Bosne i Hercegovine	63,6	61,6	62,4	68,3	69,7
Republika Srpska	33,3	34,7	36,0	28,0	27,7
Brčko Distrikt	3,1	3,7	1,7	3,6	2,5
Područje I: DJELATNOSTI PRUŽANJA SMJEŠTAJA TE PRIPREME I USLUŽIVANJA HRANE (HOTELIJERSTVO I UGOSTITELJSTVO)					
<b>Bosna i Hercegovina</b>	<b>100,0</b>	<b>100,0</b>	<b>100,0</b>	<b>100,0</b>	<b>100,0</b>
Federacija Bosne i Hercegovine	82,9	59,4	64,1	58,9	62,0
Republika Srpska	16,3	38,4	34,7	40,0	36,9
Brčko Distrikt	0,8	2,2	1,2	1,1	1,1
Područje J: INFORMACIJE I KOMUNIKACIJE					
<b>Bosna i Hercegovina</b>	<b>100,0</b>	<b>100,0</b>	<b>100,0</b>	<b>100,0</b>	<b>100,0</b>
Federacija Bosne i Hercegovine	73,3	64,0	69,8	64,4	66,5
Republika Srpska	24,9	31,4	29,8	35,4	33,3
Brčko Distrikt	1,8	4,7	0,4	0,2	0,2
Područje L: POSLOVANJE NEKRETNINAMA					
<b>Bosna i Hercegovina</b>	<b>100,0</b>	<b>101,0</b>	<b>100,0</b>	<b>100,0</b>	<b>100,0</b>
Federacija Bosne i Hercegovine	83,0	57,7	84,3	79,8	77,6
Republika Srpska	16,7	35,2	15,5	20,1	22,4
Brčko Distrikt	0,3	7,0	0,2	0,1	0,1
Područje M: STRUČNE, NAUČNE I TEHNIČKE DJELATNOSTI					
<b>Bosna i Hercegovina</b>	<b>100,0</b>	<b>101,0</b>	<b>100,0</b>	<b>100,0</b>	<b>100,0</b>
Federacija Bosne i Hercegovine	73,1	54,9	65,4	72,3	72,7
Republika Srpska	24,8	42,4	32,3	26,3	25,8
Brčko Distrikt	2,1	2,8	2,3	1,4	1,5
Područje N: ADMINISTRATIVNE I POMOĆNE USLUŽNE DJELATNOSTI					
<b>Bosna i Hercegovina</b>	<b>100,0</b>	<b>101,0</b>	<b>100,0</b>	<b>100,0</b>	<b>100,0</b>
Federacija Bosne i Hercegovine	79,7	58,2	71,9	75,2	73,4
Republika Srpska	18,7	38,9	25,9	20,8	22,1
Brčko Distrikt	1,6	2,9	2,2	4,0	4,4
Područje P: OBRAZOVANJE					
<b>Bosna i Hercegovina</b>	<b>100,0</b>	<b>100,0</b>	<b>100,0</b>	<b>100,0</b>	<b>100,0</b>
Federacija Bosne i Hercegovine	73,8	53,7	67,8	65,7	66,0
Republika Srpska	24,1	42,7	30,3	28,5	26,2
Brčko Distrikt	2,1	3,6	1,9	5,9	7,8

nastavak

	Broj preduzeća	Broj preduzetnika	Broj zaposlenih osoba	Promet	Dodana vrijednost po faktorskim troškovima
Područje Q: DJELATNOSTI ZDRAVSTVENE ZAŠTITE I SOCIJALNE POMOĆI					
<b>Bosna i Hercegovina</b>	<b>100,0</b>	<b>100,0</b>	<b>100,0</b>	<b>100,0</b>	<b>100,0</b>
Federacija Bosne i Hercegovine	25,2	92,5	53,3	48,1	46,0
Republika Srpska	72,2	2,8	44,2	49,5	51,8
Brčko Distrikt	2,6	4,7	2,4	2,4	2,2
Područje S: OSTALE USLUŽNE DJELATNOSTI					
<b>Bosna i Hercegovina</b>	<b>100,0</b>	<b>100,0</b>	<b>100,0</b>	<b>100,0</b>	<b>100,0</b>
Federacija Bosne i Hercegovine	77,9	55,1	58,2	57,4	61,5
Republika Srpska	21,1	41,7	40,0	41,4	37,2
Brčko Distrikt	1,0	3,2	1,9	1,2	1,3

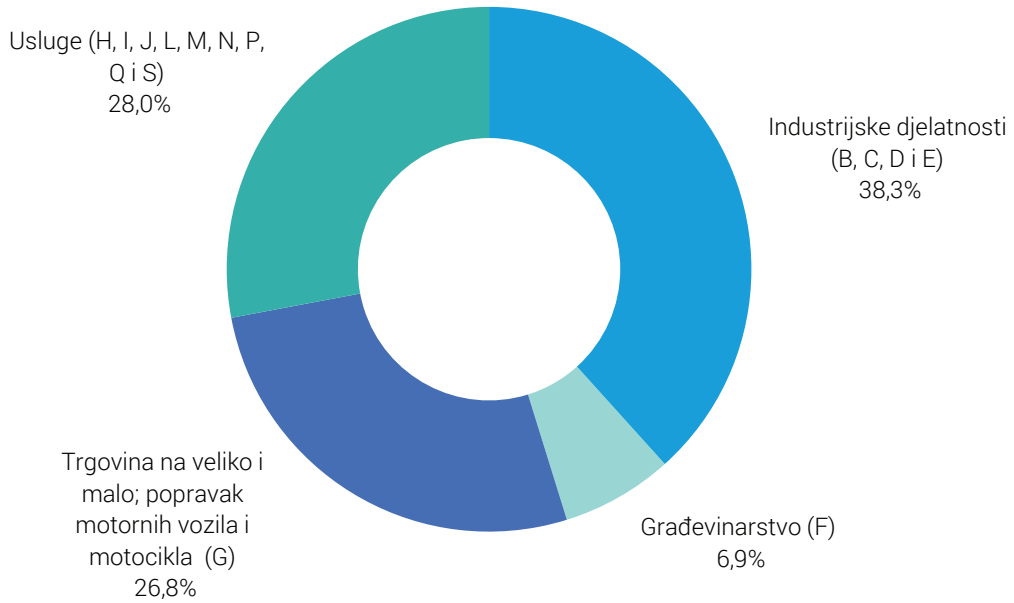




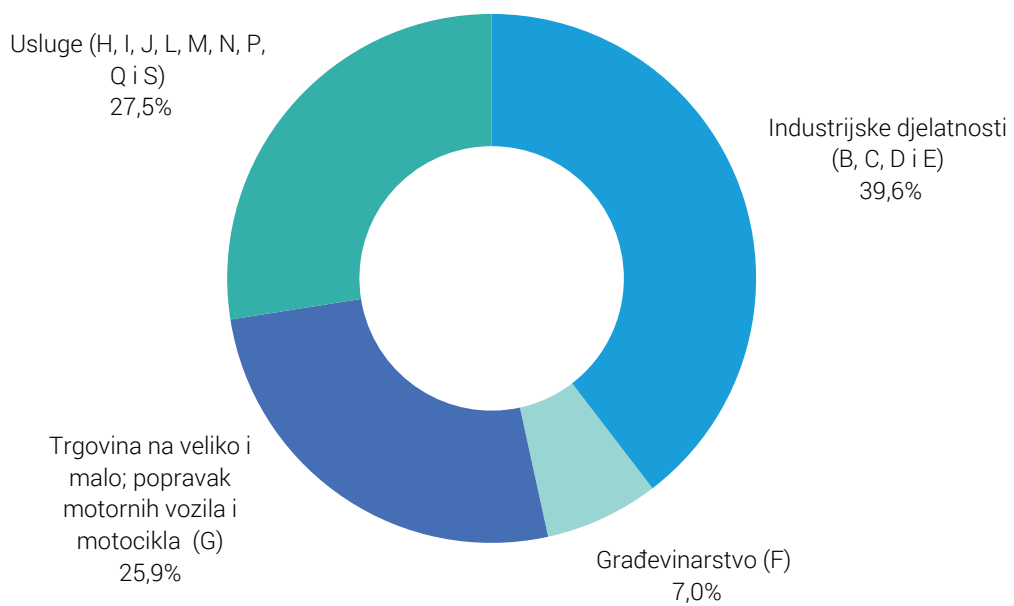
**GRAFIKONI**



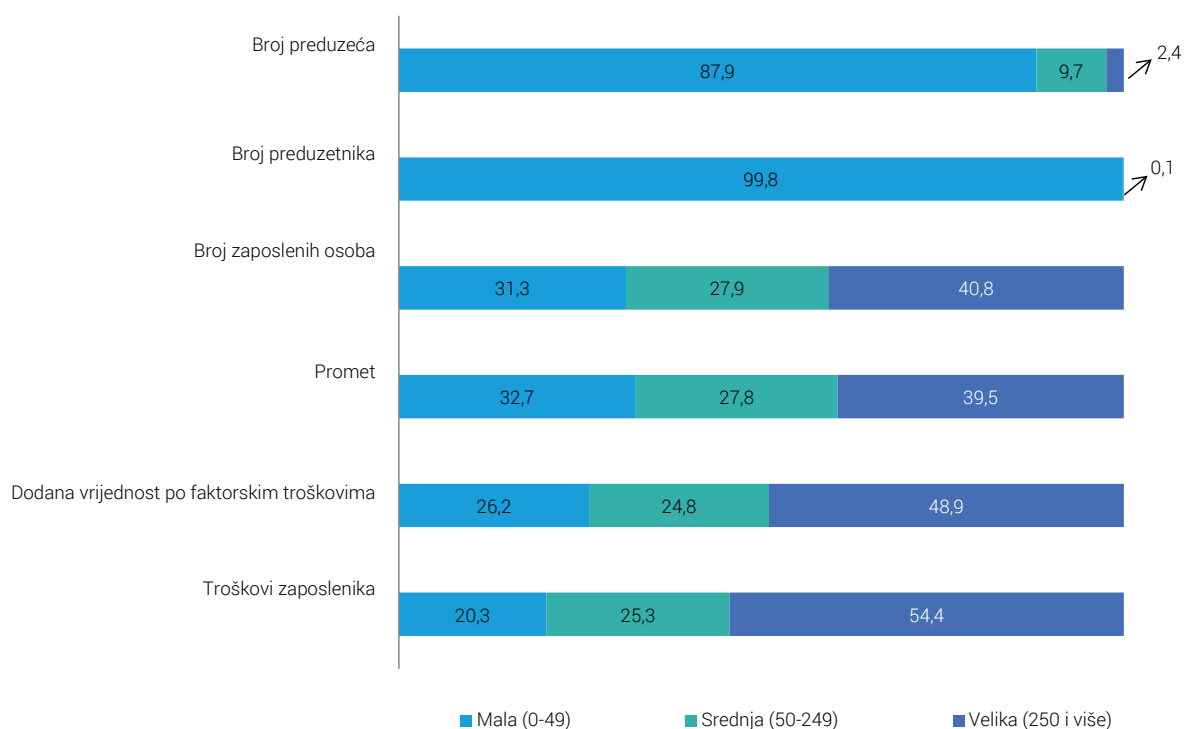
**Grafikon 1.** Struktura broja zaposlenih u ukupno posmatranim djelatnostima



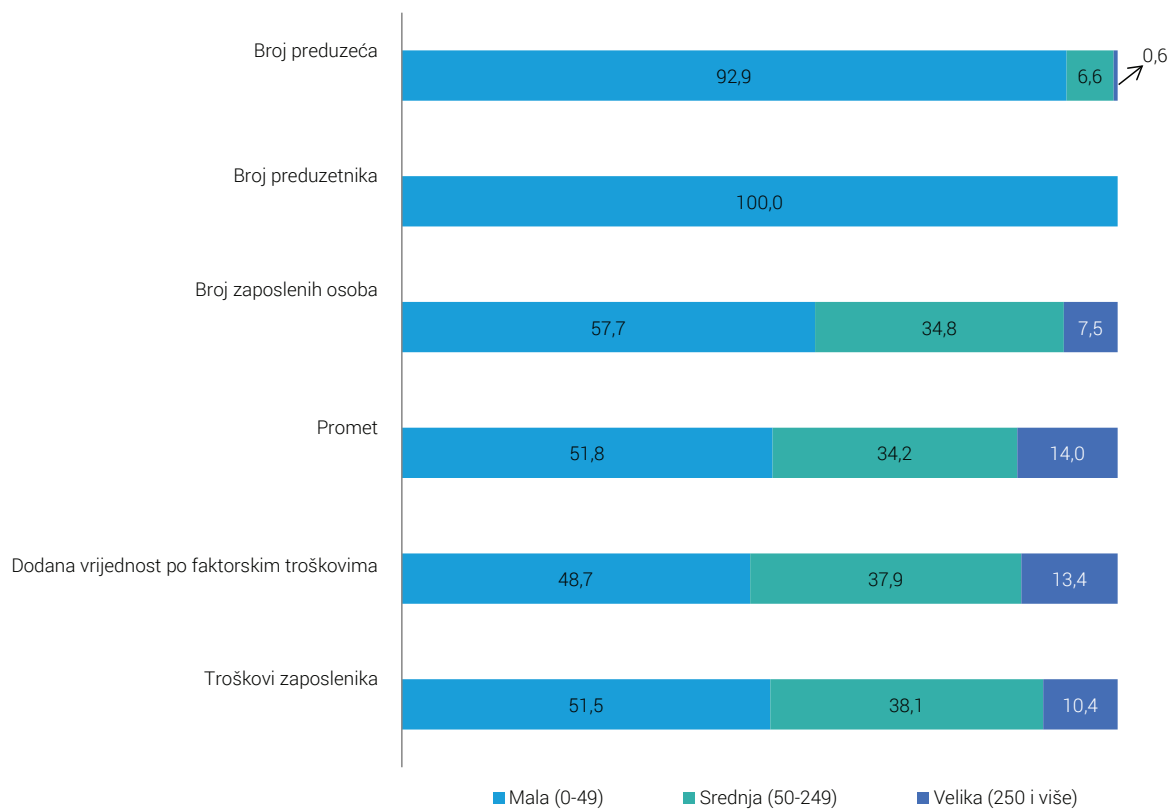
**Grafikon 2.** Struktura dodane vrijednost po faktorskim troškovima u ukupno posmatranim djelatnostima



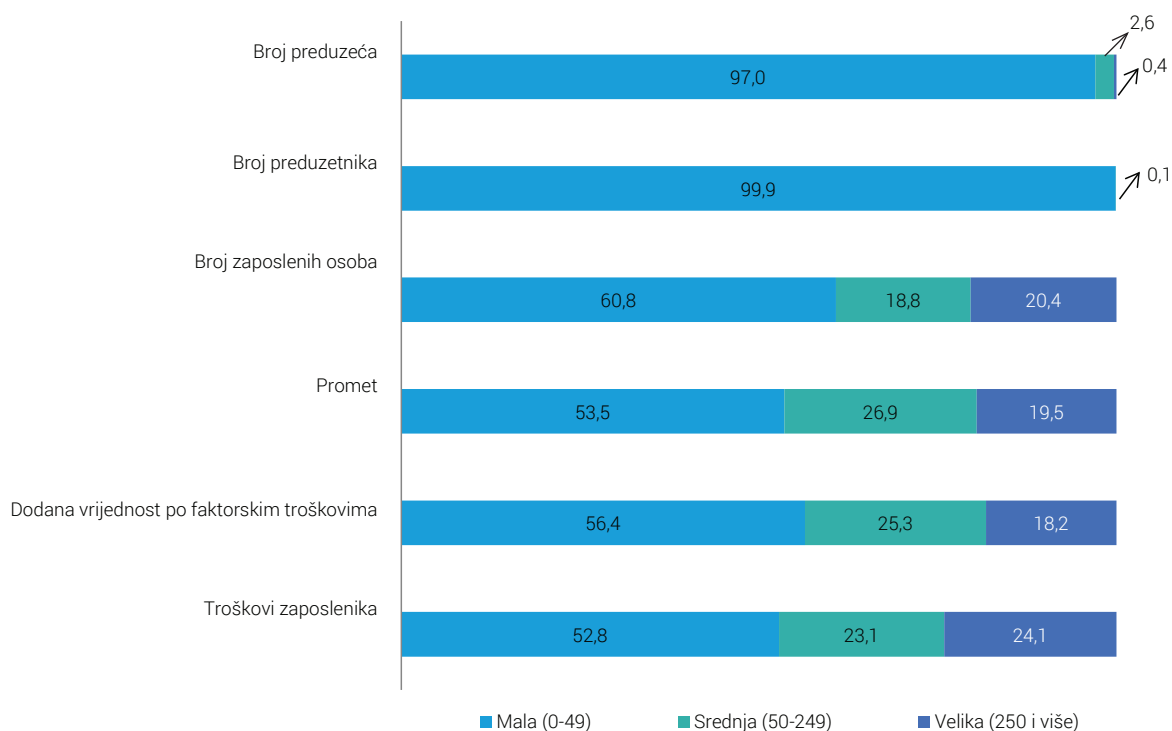
**Grafikon 3.** Struktura osnovnih varijabli prema veličini preduzeća i preduzetnika u Industrijskim djelatnostima (B, C, D i E)



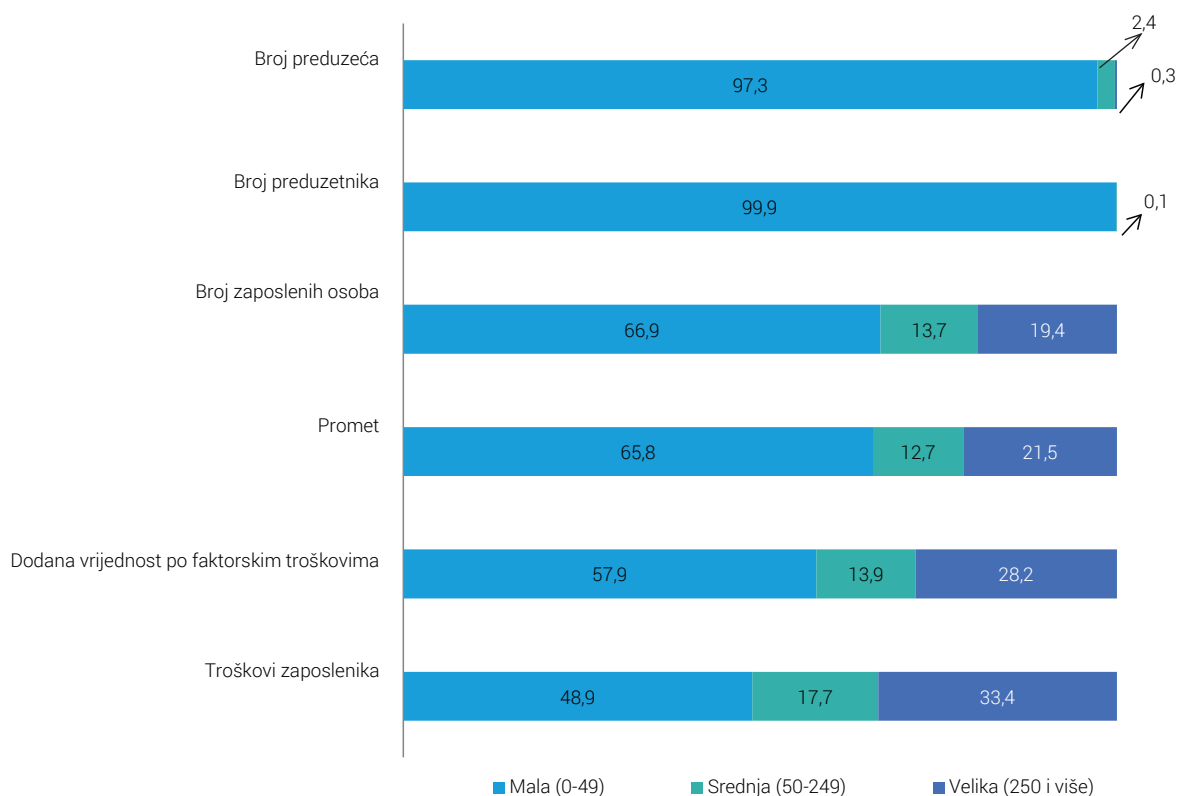
**Grafikon 4.** Struktura osnovnih varijabli prema veličini preduzeća i preduzetnika u Građevinarstvu (F)



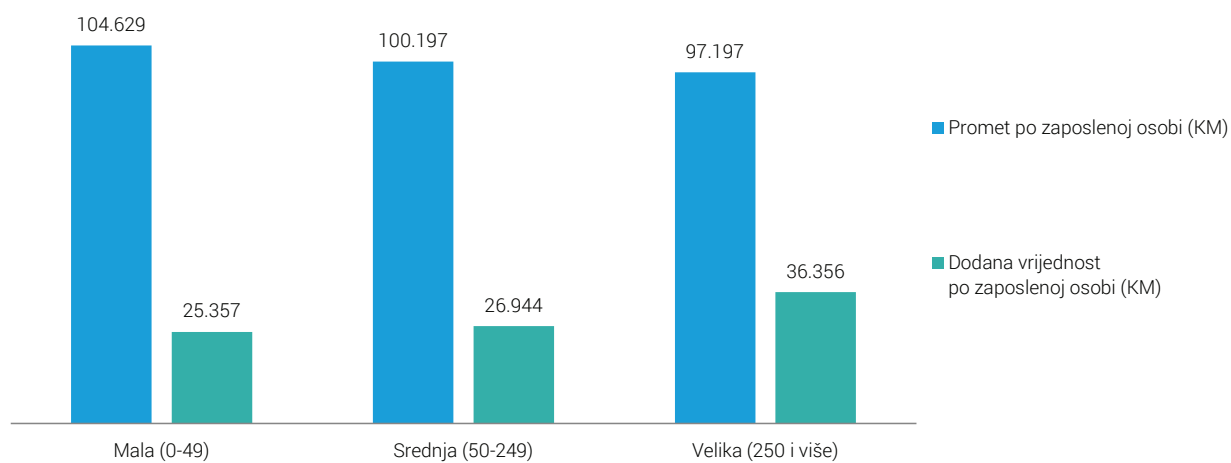
**Grafikon 5.** Struktura osnovnih varijabli prema veličini preduzeća i preduzetnika u Trgovini (G)



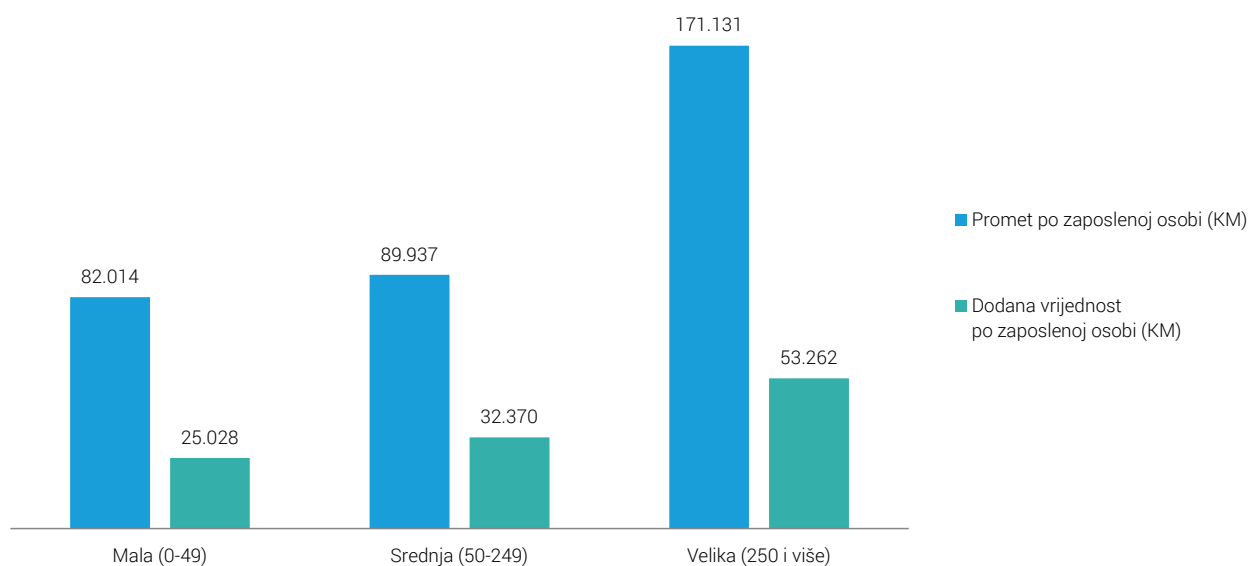
**Grafikon 6.** Struktura osnovnih varijabli prema veličini preduzeća i preduzetnika u Uslugama (H, I, J, L, M, N, P, Q i S)



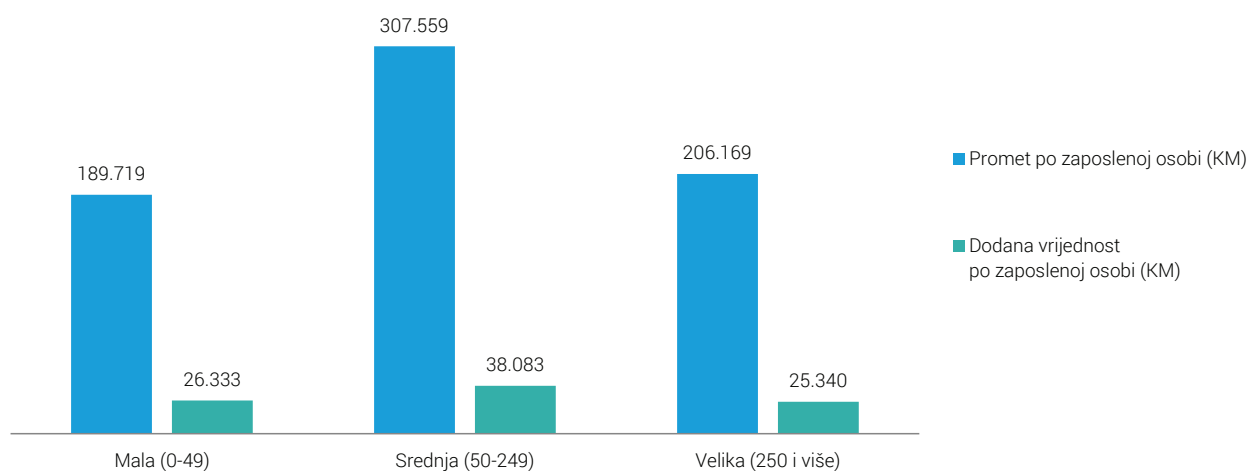
**Grafikon 7.** Osnovni indikatori prema veličini preduzeća i preduzetnika u Industrijskim djelatnostima (B, C, D i E)



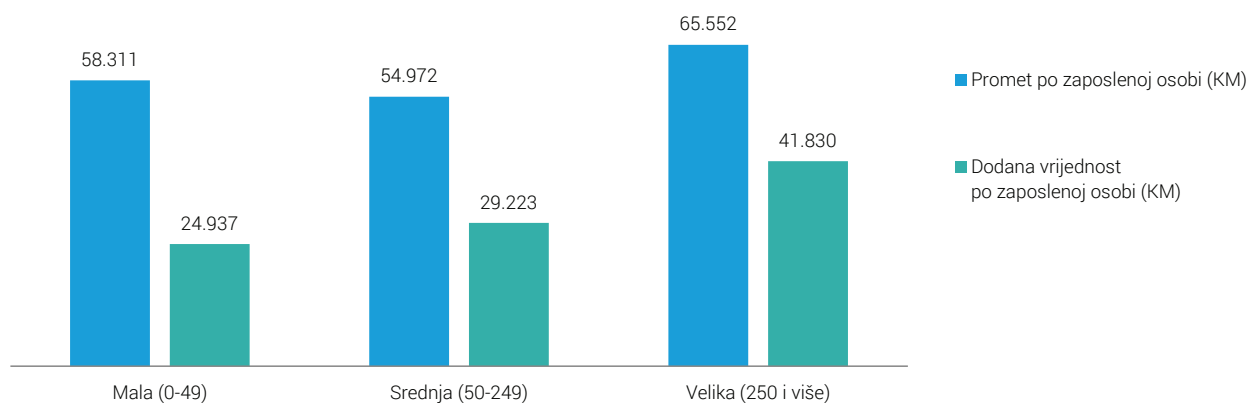
**Grafikon 8.** Osnovni indikatori prema veličini preduzeća i preduzetnika u Građevinarstvu (F)



**Grafikon 9.** Osnovni indikatori prema veličini preduzeća i preduzetnika u Trgovini (G)



**Grafikon 10.** Osnovni indikatori prema veličini preduzeća i preduzetnika u Uslugama (H, I, J, L, M, N, P, Q i S)







**PREGLED SPS PODATAKA**  
**za 2014, 2015. i 2016.**



**Tabela 7.0. Osnovne strukturno poslovne varijable prema područjima djelatnosti**

Područja djelatnosti KD BiH 2010 (EU NACE Rev. 2)	Broj preduzeća	Broj preduzetnika	Broj zaposlenih osoba	Promet	Dodana vrijednost po faktorskim troškovima	Troškovi zaposlenika	
							hiljade KM
<b>UKUPNO OBUHVAĆENE DJELATNOSTI</b>							
	<b>2014</b>	<b>24.147</b>	<b>46.631</b>	<b>489.599</b>	<b>59.497.825</b>	<b>13.563.388</b>	<b>6.748.692</b>
	<b>2015</b>	<b>25.510</b>	<b>46.381</b>	<b>497.644</b>	<b>61.433.115</b>	<b>14.362.026</b>	<b>6.992.157</b>
	<b>2016</b>	<b>26.060</b>	<b>47.489</b>	<b>519.988</b>	<b>61.922.176</b>	<b>15.240.919</b>	<b>7.172.756</b>
<b>B VAĐENJE RUDA I KAMENA</b>							
	2014	184	4	19.040	933.081	546.869	447.614
	2015	191	5	18.816	914.463	575.181	458.976
	2016	194	5	18.360	917.135	585.471	433.598
<b>C PRERAĐIVAČKA INDUSTRIJA</b>							
	2014	4.253	5.264	139.998	14.180.754	3.282.322	1.765.906
	2015	4.428	5.377	140.762	14.598.258	3.642.736	1.830.107
	2016	4.518	5.764	150.177	15.156.953	3.982.869	1.915.887
<b>D PROIZVODNJA I SNABDIJEVANJE ELEKTRIČNOM ENERGIJOM, PLINOM, PAROM I KLIMATIZACIJA</b>							
	2014	141	3	17.104	2.874.326	988.954	543.323
	2015	174	5	17.452	2.977.046	1.078.391	555.964
	2016	183	8	17.797	3.290.418	1.132.359	560.207
<b>E SNABDIJEVANJE VODOM; UKLANJANJE OTPADNIH VODA, UPRAVLJANJE OTPADOM TE DJELATNOSTI SANACIJE OKOLIŠA</b>							
	2014	340	45	12.718	665.969	314.542	228.151
	2015	359	40	13.063	647.530	320.887	236.517
	2016	349	41	12.907	631.794	333.168	237.650
<b>F GRAĐEVINARSTVO</b>							
	2014	1.915	1.588	35.139	3.214.387	960.532	402.201
	2015	1.968	1.650	34.439	3.127.285	949.866	421.017
	2016	1.995	1.796	35.828	3.276.243	1.063.934	408.951
<b>G TRGOVINA NA VELIKO I NA MALO; POPRAVAK MOTORNIH VOZILA I MOTOCIKALA</b>							
	2014	9.532	16.176	130.171	29.281.204	3.519.487	1.511.307
	2015	9.821	15.537	132.568	30.617.602	3.764.626	1.557.416
	2016	9.770	15.712	139.504	30.032.040	3.954.128	1.665.479
<b>H PRIJEVOZ I SKLADIŠTENJE</b>							
	2014	1.786	4.378	36.270	2.519.017	968.728	537.761
	2015	1.847	4.521	36.167	2.552.707	973.651	535.846
	2016	1.900	4.604	36.213	2.402.522	1.016.488	532.952
<b>I DJELATNOSTI PRUŽANJA SMJEŠTAJA TE PRIPREME I USLUŽIVANJA HRANE (HOTELIJERSTVO I UGOSTITELJSTVO)</b>							
	2014	658	10.361	30.756	957.820	355.591	198.215
	2015	722	10.154	31.339	970.064	398.501	195.500
	2016	777	10.122	34.163	1.109.369	437.746	217.925

nastavak

Područja djelatnosti KD BiH 2010 (EU NACE Rev. 2)	Broj preduzeća	Broj preduzetnika	Broj zaposlenih osoba	Promet	Dodana vrijednost po faktorskim troškovima	Troškovi zaposlenika	
							hiljade KM
<b>J</b>	<b>INFORMACIJE I KOMUNIKACIJE</b>						
	2014	886	183	18.006	2.057.035	1.171.413	473.478
	2015	960	227	18.833	2.112.544	1.202.092	495.386
	2016	981	236	19.005	2.078.439	1.186.600	498.848
<b>L</b>	<b>POSLOVANJE NEKRETNINAMA</b>						
	2014	370	68	2.682	236.977	146.483	46.478
	2015	508	70	3.681	310.101	179.075	57.486
	2016	717	71	3.634	280.487	154.113	60.936
<b>M</b>	<b>STRUČNE, NAUČNE I TEHNIČKE DJELATNOSTI</b>						
	2014	2.422	2.627	20.242	1.446.131	697.454	307.685
	2015	2.614	2.701	20.384	1.510.846	689.233	326.414
	2016	2.677	2.767	20.859	1.556.302	715.524	311.388
<b>N</b>	<b>ADMINISTRATIVNE I POMOĆNE USLUŽNE DJELATNOSTI</b>						
	2014	596	363	9.983	376.889	198.199	118.023
	2015	681	375	10.934	419.227	226.775	130.705
	2016	748	414	11.807	453.161	254.434	137.898
<b>P</b>	<b>OBRAZOVANJE</b>						
	2014	298	398	3.961	140.697	98.733	51.817
	2015	384	425	5.240	162.283	104.839	71.886
	2016	374	443	4.944	172.217	115.339	62.718
<b>Q</b>	<b>DJELATNOSTI ZDRAVSTVENE ZAŠTITE I SOCIJALNE POMOĆI</b>						
	2014	506	583	5.046	204.254	127.188	67.242
	2015	560	587	5.436	225.388	134.729	70.869
	2016	583	617	5.684	249.188	142.757	75.158
<b>S</b>	<b>OSTALE USLUŽNE DJELATNOSTI</b>						
	2014	260	4.590	8.483	409.283	186.893	49.491
	2015	293	4.707	8.531	287.770	121.445	48.068
	2016	294	4.889	9.107	315.908	165.990	53.161

**Tabela 7.1. Struktura osnovnih varijabli preduzeća prema područjima djelatnosti**

Područja djelatnosti KD BiH 2010 (EU NACE Rev. 2)	Broj preduzeća	Broj preduzetnika	Broj zaposlenih osoba	Promet	Dodata vrijednost po faktorskim troškovima	Troškovi zaposlenika
				u %		
<b>UKUPNO OBUHVAĆENE DJELATNOSTI</b>						
	<b>2014</b>	<b>100,0</b>	<b>100,0</b>	<b>100,0</b>	<b>100,0</b>	<b>100,0</b>
	<b>2015</b>	<b>100,0</b>	<b>100,0</b>	<b>100,0</b>	<b>100,0</b>	<b>100,0</b>
	<b>2016</b>	<b>100,0</b>	<b>100,0</b>	<b>100,0</b>	<b>100,0</b>	<b>100,0</b>
<b>B VAĐENJE RUDA I KAMENA</b>						
	2014	0,8	0,0	3,9	1,6	4,0
	2015	0,7	0,0	3,8	1,5	4,0
	2016	0,7	0,0	3,5	1,5	3,8
<b>C PRERAĐIVAČKA INDUSTRIJA</b>						
	2014	17,6	11,3	28,6	23,8	24,2
	2015	17,4	11,6	28,3	23,8	25,4
	2016	17,3	12,1	28,9	24,5	26,1
<b>D PROIZVODNJA I SNABDIJEVANJE ELEKTRIČNOM ENERGIJOM, PLINOM, PAROM I KLIMATIZACIJA</b>						
	2014	0,6	0,0	3,5	4,8	7,3
	2015	0,7	0,0	3,5	4,8	7,5
	2016	0,7	0,0	3,4	5,3	7,4
<b>E SNABDIJEVANJE VODOM; UKLANJANJE OTPADNIH VODA, UPRAVLJANJE OTPADOM TE DJELATNOSTI SANACIJE OKOLIŠA</b>						
	2014	1,4	0,1	2,6	1,1	2,3
	2015	1,4	0,1	2,6	1,1	2,2
	2016	1,3	0,1	2,5	1,0	2,2
<b>F GRAĐEVINARSTVO</b>						
	2014	7,9	3,4	7,2	5,4	7,1
	2015	7,7	3,6	6,9	5,1	6,6
	2016	7,7	3,8	6,9	5,3	7,0
<b>G TRGOVINA NA VELIKO I NA MALO; POPRAVAK MOTORNIH VOZILA I MOTOCIKALA</b>						
	2014	39,5	34,7	26,6	49,2	25,9
	2015	38,5	33,5	26,6	49,8	26,2
	2016	37,5	33,1	26,8	48,5	25,9
<b>H PRIJEVOZ I SKLADIŠTENJE</b>						
	2014	7,4	9,4	7,4	4,2	7,1
	2015	7,2	9,7	7,3	4,2	6,8
	2016	7,3	9,7	7,0	3,9	6,7
<b>I DJELATNOSTI PRUŽANJA SMJEŠTAJA TE PRIPREME I USLUŽIVANJA HRANE (HOTELIJERSTVO I UGOSTITELJSTVO)</b>						
	2014	2,7	22,2	6,3	1,6	2,6
	2015	2,8	21,9	6,3	1,6	2,8
	2016	3,0	21,3	6,6	1,8	2,9

nastavak

Područja djelatnosti KD BiH 2010 (EU NACE Rev. 2)	Broj preduzeća	Broj preduzetnika	Broj zaposlenih osoba	Promet	Dodana vrijednost po faktorskim troškovima	Troškovi zaposlenika	u %		
<b>J</b>	<b>INFORMACIJE I KOMUNIKACIJE</b>								
	2014	3,7	0,4	3,7	3,5	8,6	7,0		
	2015	3,8	0,5	3,8	3,4	8,4	7,1		
	2016	3,8	0,5	3,7	3,4	7,8	7,0		
<b>L</b>	<b>POSLOVANJE NEKRETNINAMA</b>								
	2014	1,5	0,1	0,5	0,4	1,1	0,7		
	2015	2,0	0,2	0,7	0,5	1,2	0,8		
	2016	2,8	0,1	0,7	0,5	1,0	0,8		
<b>M</b>	<b>STRUČNE, NAUČNE I TEHNIČKE DJELATNOSTI</b>								
	2014	10,0	5,6	4,1	2,4	5,1	4,6		
	2015	10,2	5,8	4,1	2,5	4,8	4,7		
	2016	10,3	5,8	4,0	2,5	4,7	4,3		
<b>N</b>	<b>ADMINISTRATIVNE I POMOĆNE USLUŽNE DJELATNOSTI</b>								
	2014	2,5	0,8	2,0	0,6	1,5	1,7		
	2015	2,7	0,8	2,2	0,7	1,6	1,9		
	2016	2,9	0,9	2,3	0,7	1,7	1,9		
<b>P</b>	<b>OBRAZOVANJE</b>								
	2014	1,2	0,9	0,8	0,2	0,7	0,8		
	2015	1,5	0,9	1,1	0,3	0,7	1,0		
	2016	1,4	0,9	1,0	0,3	0,8	0,9		
<b>Q</b>	<b>DJELATNOSTI ZDRAVSTVENE ZAŠTITE I SOCIJALNE POMOĆI</b>								
	2014	2,1	1,3	1,0	0,3	0,9	1,0		
	2015	2,2	1,3	1,1	0,4	0,9	1,0		
	2016	2,2	1,3	1,1	0,4	0,9	1,0		
<b>S</b>	<b>OSTALE USLUŽNE DJELATNOSTI</b>								
	2014	1,1	9,8	1,7	0,7	1,4	0,7		
	2015	1,1	10,1	1,7	0,5	0,8	0,7		
	2016	1,1	10,3	1,8	0,5	1,1	0,7		

**Tabela 8.0. Osnovne strukturno poslovne varijable prema područjima i oblastima djelatnosti**

Područja i oblasti djelatnosti KD BiH 2010 (EU NACE Rev. 2)	Broj preduzeća	Broj preduzetnika	Broj zaposlenih osoba	Promet	Dodana vrijednost po faktorskim troškovima	Troškovi zaposlenika	
							hiljade KM
<b>UKUPNO OBUHVAĆENE DJELATNOSTI</b>							
	<b>2014</b>	<b>24.147</b>	<b>46.631</b>	<b>489.599</b>	<b>59.497.825</b>	<b>13.563.388</b>	<b>6.748.692</b>
	<b>2015</b>	<b>25.510</b>	<b>46.381</b>	<b>497.644</b>	<b>61.433.115</b>	<b>14.362.026</b>	<b>6.992.157</b>
	<b>2016</b>	<b>26.060</b>	<b>47.489</b>	<b>519.988</b>	<b>61.922.176</b>	<b>15.240.919</b>	<b>7.172.756</b>
<b>B VAĐENJE RUDA I KAMENA</b>							
	<b>2014</b>	<b>184</b>	<b>4</b>	<b>19.040</b>	<b>933.081</b>	<b>546.869</b>	<b>447.614</b>
	<b>2015</b>	<b>191</b>	<b>5</b>	<b>18.816</b>	<b>914.463</b>	<b>575.181</b>	<b>458.976</b>
	<b>2016</b>	<b>194</b>	<b>5</b>	<b>18.360</b>	<b>917.135</b>	<b>585.471</b>	<b>433.598</b>
05 Vađenje uglja i lignita							
	2014	17	-	14.382	598.226	400.070	363.308
	2015	16	-	14.168	575.490	405.008	374.531
	2016	15	-	13.451	563.253	400.803	347.590
06 Vađenje sirove nafte i prirodnog plina							
	2014	A	A	A	A	A	A
	2015	-	-	-	-	-	-
	2016	-	-	-	-	-	-
07 Vađenje metalnih ruda							
	2014	16	-	2.401	173.490	81.289	49.682
	2015	19	-	2.453	189.203	97.397	53.001
	2016	20	-	2.483	177.740	101.205	50.283
08 Vađenje ostalih ruda i kamena							
	2014	145	3	1.881	150.000	59.480	28.711
	2015	150	4	1.784	139.252	66.177	27.498
	2016	154	4	1.994	164.068	76.914	30.166
09 Pomoćne uslužne djelatnosti u vađenju ruda i kamena							
	2014	D	D	D	D	D	D
	2015	6	1	411	10.519	6.599	3.946
	2016	5	1	432	12.074	6.548	5.558
<b>C PRERAĐIVAČKA INDUSTRIJA</b>							
	<b>2014</b>	<b>4.253</b>	<b>5.264</b>	<b>139.998</b>	<b>14.180.754</b>	<b>3.282.322</b>	<b>1.765.906</b>
	<b>2015</b>	<b>4.428</b>	<b>5.377</b>	<b>140.762</b>	<b>14.598.258</b>	<b>3.642.736</b>	<b>1.830.107</b>
	<b>2016</b>	<b>4.518</b>	<b>5.764</b>	<b>150.177</b>	<b>15.156.953</b>	<b>3.982.869</b>	<b>1.915.887</b>



nastavak

Područja i oblasti djelatnosti KD BiH 2010 (EU NACE Rev. 2)	Broj preduzeća	Broj preduzetnika	Broj zaposlenih osoba	Promet	Dodana vrijednost po faktorskim troškovima	Troškovi zaposlenika
10 Proizvodnja prehrambenih proizvoda						
2014	635	1.723	22.454	2.760.880	514.526	240.066
2015	656	1.713	23.184	3.101.710	611.892	256.479
2016	679	1.825	25.203	3.413.052	673.385	274.756
11 Proizvodnja pića						
2014	78	25	2.437	387.051	119.864	52.959
2015	86	26	2.429	404.924	145.326	48.960
2016	82	27	2.465	434.547	189.640	50.255
12 Proizvodnja duhanskih proizvoda						
2014	7	-	679	65.394	17.203	15.366
2015	6	-	736	68.954	16.965	15.856
2016	6	-	706	68.425	17.728	14.434
13 Proizvodnja tekstila						
2014	100	118	6.528	613.334	135.394	67.356
2015	96	124	6.016	515.868	112.208	57.843
2016	95	154	6.270	554.991	122.315	57.444
14 Proizvodnja odjeće						
2014	187	428	10.923	268.844	131.479	88.441
2015	201	475	11.598	244.900	136.323	99.631
2016	187	526	12.324	273.448	152.636	111.398
15 Proizvodnja kože i srodnih proizvoda						
2014	103	101	14.861	391.411	161.145	134.302
2015	102	105	15.028	525.585	182.351	144.432
2016	102	103	14.955	450.238	208.697	139.093
16 Prerada drva i proizvoda od drva i pluta, osim namještaja; proizvodnja predmeta od slame i pletarskih materijala						
2014	791	495	12.173	918.519	235.165	115.173
2015	822	508	12.750	990.018	248.714	121.936
2016	850	561	14.426	1.155.541	306.115	138.124
17 Proizvodnja papira i proizvoda od papira						
2014	101	45	2.753	474.727	122.540	45.494
2015	104	48	2.849	515.707	113.324	48.770
2016	96	42	2.729	486.475	99.230	47.755
18 Štampanje i umnožavanje snimljenih zapisa						
2014	189	277	2.240	260.358	84.832	27.780
2015	206	276	2.194	239.894	77.243	28.777
2016	203	283	2.064	241.551	85.134	23.597

nastavak

Područja i oblasti djelatnosti KD BiH 2010 (EU NACE Rev. 2)	Broj preduzeća	Broj preduzetnika	Broj zaposlenih osoba	Promet	Dodana vrijednost po faktorskim troškovima	Troškovi zaposlenika
19 Proizvodnja koks i rafiniranih naftnih proizvoda						
2014	8	1	2.947	1.437.039	-29.214	66.750
2015	8	-	2.830	1.120.984	26.880	68.389
2016	8	-	2.534	895.982	66.832	58.879
20 Proizvodnja hemikalija i hemijskih proizvoda						
2014	88	26	2.942	381.129	126.073	50.630
2015	97	20	3.129	452.376	156.801	55.080
2016	101	28	3.522	616.372	202.598	65.709
21 Proizvodnja osnovnih farmaceutskih proizvoda i farmaceutskih pripravaka						
2014	8	-	994	170.171	83.136	40.077
2015	8	-	938	169.929	77.204	39.447
2016	7	-	966	196.346	80.663	41.830
22 Proizvodnja proizvoda od gume i plastičnih masa						
2014	322	171	5.340	605.684	139.864	64.280
2015	337	167	5.323	608.236	149.088	64.499
2016	351	183	5.890	663.005	170.943	69.292
23 Proizvodnja ostalih nemetalnih mineralnih proizvoda						
2014	271	376	4.682	531.532	158.437	64.906
2015	283	386	5.017	525.370	171.801	67.624
2016	281	396	5.400	572.303	184.885	71.535
24 Proizvodnja baznih metala						
2014	61	6	7.667	1.930.868	338.765	178.602
2015	53	5	6.771	1.741.328	271.527	165.323
2016	48	6	6.632	1.461.016	254.929	158.164
25 Proizvodnja gotovih metalnih proizvoda, osim mašina i opreme						
2014	601	621	16.062	1.291.048	433.929	218.067
2015	629	629	16.794	1.518.181	544.807	239.989
2016	674	680	18.307	1.716.059	600.573	260.729
26 Proizvodnja računara te elektronskih i optičkih proizvoda						
2014	52	12	570	45.640	14.625	8.318
2015	52	16	822	78.790	21.699	12.699
2016	50	18	856	72.136	23.518	12.778
27 Proizvodnja električne opreme						
2014	87	9	3.193	335.946	74.315	43.454
2015	87	13	2.996	331.240	80.555	42.836
2016	88	15	3.373	349.761	85.446	47.234

## STRUKTURNE POSLOVNE STATISTIKE 2016.

nastavak

Područja i oblasti djelatnosti KD BiH 2010 (EU NACE Rev. 2)	Broj preduzeća	Broj preduzetnika	Broj zaposlenih osoba	Promet	Dodana vrijednost po faktorskim troškovima	Troškovi zaposlenika
28 Proizvodnja mašina i uređaja, d. n.						
2014	120	14	3.454	230.449	81.038	53.901
2015	121	15	3.187	247.511	89.862	51.355
2016	120	11	3.322	267.076	92.161	51.836
29 Proizvodnja motornih vozila, prikolica i poluprikolica						
2014	53	5	3.237	383.932	122.773	49.787
2015	54	7	3.197	437.590	142.374	52.981
2016	55	6	3.291	435.684	112.363	55.087
30 Proizvodnja ostalih prijevoznih sredstava						
2014	8	-	85	4.569	1.880	971
2015	9	-	497	18.848	7.010	8.111
2016	9	-	544	22.180	9.387	8.761
31 Proizvodnja namještaja						
2014	201	210	9.819	498.473	129.098	95.458
2015	211	227	8.661	543.811	160.693	96.978
2016	222	256	10.227	620.862	154.477	113.426
32 Ostala prerađivačka industrija						
2014	59	465	1.791	84.778	36.342	14.939
2015	66	467	1.870	103.737	48.494	15.220
2016	72	483	2.141	101.631	46.471	19.060
33 Popravak i instaliranje mašina i opreme						
2014	123	136	2.166	108.977	49.111	28.829
2015	134	150	1.945	92.767	49.592	26.892
2016	132	161	2.032	88.274	42.742	24.713
<b>D PROIZVODNJA I SNABDIJEVANJE ELEKTRIČNOM ENERGIJOM, PLINOM, PAROM I KLIMATIZACIJA</b>						
<b>2014</b>	<b>141</b>	<b>3</b>	<b>17.104</b>	<b>2.874.326</b>	<b>988.954</b>	<b>543.323</b>
<b>2015</b>	<b>174</b>	<b>5</b>	<b>17.452</b>	<b>2.977.046</b>	<b>1.078.391</b>	<b>555.964</b>
<b>2016</b>	<b>183</b>	<b>8</b>	<b>17.797</b>	<b>3.290.418</b>	<b>1.132.359</b>	<b>560.207</b>
35 Proizvodnja i snabdijevanje električnom energijom, plinom, parom i klimatizacija						
2014	141	3	17.104	2.874.326	988.954	543.323
2015	174	5	17.452	2.977.046	1.078.391	555.964
2016	183	8	17.797	3.290.418	1.132.359	560.207
<b>E SNABDIJEVANJE VODOM; UKLANJANJE OTPADNIH VODA, UPRAVLJANJE OTPADOM TE DJELATNOSTI SANACIJE OKOLIŠA</b>						
<b>2014</b>	<b>340</b>	<b>45</b>	<b>12.718</b>	<b>665.969</b>	<b>314.542</b>	<b>228.151</b>
<b>2015</b>	<b>359</b>	<b>40</b>	<b>13.063</b>	<b>647.530</b>	<b>320.887</b>	<b>236.517</b>
<b>2016</b>	<b>349</b>	<b>41</b>	<b>12.907</b>	<b>631.794</b>	<b>333.168</b>	<b>237.650</b>

nastavak

Područja i oblasti djelatnosti KD BiH 2010 (EU NACE Rev. 2)	Broj preduzeća	Broj preduzetnika	Broj zaposlenih osoba	Promet	Dodana vrijednost po faktorskim troškovima	Troškovi zaposlenika
36 Skupljanje, pročišćavanje i opskrba vodom						
2014	131	-	6.724	221.723	161.719	130.888
2015	138	-	6.976	238.552	172.287	136.263
2016	139	-	6.950	246.609	180.893	138.314
37 Uklanjanje otpadnih voda						
2014	12	-	225	4.835	3.829	3.228
2015	11	-	206	5.056	3.977	3.918
2016	10	-	228	5.667	5.476	4.036
38 Skupljanje otpada, djelatnosti obrade i zbrinjavanja otpada; reciklaža materijala						
2014	187	44	5.626	430.310	142.201	92.396
2015	200	39	5.760	396.126	139.434	94.829
2016	191	40	5.617	372.263	142.385	93.862
39 Djelatnosti sanacije okoliša te ostale djelatnosti upravljanja otpadom						
2014	10	1	143	9.102	6.793	1.639
2015	10	1	121	7.796	5.189	1.508
2016	9	1	111	7.254	4.414	1.437
<b>F</b>	<b>GRAĐEVINARSTVO</b>					
<b>2014</b>	<b>1.915</b>	<b>1.588</b>	<b>35.139</b>	<b>3.214.387</b>	<b>960.532</b>	<b>402.201</b>
<b>2015</b>	<b>1.968</b>	<b>1.650</b>	<b>34.439</b>	<b>3.127.285</b>	<b>949.866</b>	<b>421.017</b>
<b>2016</b>	<b>1.995</b>	<b>1.796</b>	<b>35.828</b>	<b>3.276.243</b>	<b>1.063.934</b>	<b>408.951</b>
41 Gradnja građevina visokogradnje						
2014	576	178	12.186	1.117.533	353.792	131.266
2015	597	174	12.498	1.062.789	328.689	151.372
2016	629	196	13.061	1.096.055	374.000	145.797
42 Gradnja građevina niskogradnje						
2014	301	24	12.065	1.303.332	346.161	160.167
2015	302	24	11.119	1.240.878	350.789	157.397
2016	302	27	10.511	1.263.864	408.543	142.499
43 Specijalizovane građevinske djelatnosti						
2014	1.038	1.386	10.888	793.522	260.579	110.769
2015	1.069	1.452	10.823	823.618	270.388	112.248
2016	1.064	1.573	12.256	916.324	281.391	120.655
<b>G</b>	<b>TRGOVINA NA VELIKO I NA MALO; POPRAVAK MOTORNIH VOZILA I MOTOCIKALA</b>					
<b>2014</b>	<b>9.532</b>	<b>16.176</b>	<b>130.171</b>	<b>29.281.204</b>	<b>3.519.487</b>	<b>1.511.307</b>
<b>2015</b>	<b>9.821</b>	<b>15.537</b>	<b>132.568</b>	<b>30.617.602</b>	<b>3.764.626</b>	<b>1.557.416</b>
<b>2016</b>	<b>9.770</b>	<b>15.712</b>	<b>139.504</b>	<b>30.032.040</b>	<b>3.954.128</b>	<b>1.665.479</b>

nastavak

Područja i oblasti djelatnosti KD BiH 2010 (EU NACE Rev. 2)	Broj preduzeća	Broj preduzetnika	Broj zaposlenih osoba	Promet	Dodana vrijednost po faktorskim troškovima	Troškovi zaposlenika	
							hiljade KM
45 Trgovina na veliko i na malo motornim vozilima i motociklima; popravak motornih vozila i motocikala							
	2014	1.061	2.451	10.631	1.624.409	263.699	104.442
	2015	1.085	2.502	10.503	1.742.378	275.484	103.085
	2016	1.099	2.667	11.144	1.973.951	313.159	109.040
46 Trgovina na veliko, osim trgovine motornim vozilima i motociklima							
	2014	4.370	87	39.416	15.442.239	1.544.508	623.965
	2015	4.567	108	42.019	16.044.068	1.688.370	649.332
	2016	4.592	96	44.293	15.518.828	1.884.411	691.569
47 Trgovina na malo, osim trgovine motornim vozilima i motociklima							
	2014	4.101	13.638	80.124	12.214.556	1.711.280	782.900
	2015	4.169	12.927	80.046	12.831.156	1.800.772	804.999
	2016	4.079	12.949	84.067	12.539.261	1.756.558	864.871
<b>H PRIJEVOZ I SKLADIŠTENJE</b>							
	<b>2014</b>	<b>1.786</b>	<b>4.378</b>	<b>36.270</b>	<b>2.519.017</b>	<b>968.728</b>	<b>537.761</b>
	<b>2015</b>	<b>1.847</b>	<b>4.521</b>	<b>36.167</b>	<b>2.552.707</b>	<b>973.651</b>	<b>535.846</b>
	<b>2016</b>	<b>1.900</b>	<b>4.604</b>	<b>36.213</b>	<b>2.402.522</b>	<b>1.016.488</b>	<b>532.952</b>
49 Kopneni prijevoz i cjevovodni transport							
	2014	1.427	4.359	27.258	2.046.896	705.020	346.535
	2015	1.484	4.498	26.921	2.060.583	698.178	338.482
	2016	1.513	4.577	26.447	1.859.475	713.257	330.932
50 Vodeni prijevoz							
	2014	D	D	D	D	D	D
	2015	D	D	D	D	D	D
	2016	5	5	14	8.752	4.876	64
51 Vazdušni prijevoz							
	2014	A	A	A	A	A	A
	2015	A	A	A	A	A	A
	2016	3	-	10	3.865	3.726	321
52 Skladištenje i pomoćne djelatnosti u prijevozu							
	2014	338	19	3.241	273.677	115.444	62.317
	2015	344	19	3.449	293.461	135.930	71.617
	2016	366	22	3.909	338.480	153.463	77.706
53 Poštanske i kurirske djelatnosti							
	2014	14	-	5.660	180.335	138.502	125.068
	2015	13	-	5.776	186.631	136.975	125.231
	2016	13	-	5.833	191.951	141.166	123.928

nastavak

Područja i oblasti djelatnosti KD BiH 2010 (EU NACE Rev. 2)	Broj preduzeća	Broj preduzetnika	Broj zaposlenih osoba	Promet	Dodana vrijednost po faktorskim troškovima	Troškovi zaposlenika	
							hiljade KM
<b>I DJELATNOSTI PRUŽANJA SMJEŠTAJA TE PRIPREME I USLUŽIVANJA HRANE (HOTELIJERSTVO I UGOSTITELJSTVO)</b>							
	<b>2014</b>	<b>658</b>	<b>10.361</b>	<b>30.756</b>	<b>957.820</b>	<b>355.591</b>	<b>198.215</b>
	<b>2015</b>	<b>722</b>	<b>10.154</b>	<b>31.339</b>	<b>970.064</b>	<b>398.501</b>	<b>195.500</b>
	<b>2016</b>	<b>777</b>	<b>10.122</b>	<b>34.163</b>	<b>1.109.369</b>	<b>437.746</b>	<b>217.925</b>
55 Smještaj							
	2014	234	407	4.939	178.450	83.509	50.620
	2015	253	423	4.666	198.186	102.217	48.478
	2016	259	421	5.023	214.537	100.103	52.521
56 Djelatnosti pripreme i usluživanja hrane i pića							
	2014	424	9.954	25.817	779.370	272.081	147.595
	2015	469	9.731	26.673	771.878	296.283	147.022
	2016	518	9.701	29.140	894.832	337.643	165.404
<b>J INFORMACIJE I KOMUNIKACIJE</b>							
	<b>2014</b>	<b>886</b>	<b>183</b>	<b>18.006</b>	<b>2.057.035</b>	<b>1.171.413</b>	<b>473.478</b>
	<b>2015</b>	<b>960</b>	<b>227</b>	<b>18.833</b>	<b>2.112.544</b>	<b>1.202.092</b>	<b>495.386</b>
	<b>2016</b>	<b>981</b>	<b>236</b>	<b>19.005</b>	<b>2.078.439</b>	<b>1.186.600</b>	<b>498.848</b>
58 Izdavačka djelatnost							
	2014	156	19	1.465	96.367	47.049	26.222
	2015	164	23	1.381	92.395	45.556	23.068
	2016	155	18	1.554	99.028	50.840	26.475
59 Proizvodnja filmova, videofilmova i televizijskog programa, djelatnost snimanja zvučnih zapisa i izdavanja muzičkih zapisa							
	2014	68	5	392	28.346	17.172	5.551
	2015	75	9	351	30.531	17.279	6.008
	2016	73	6	299	17.398	7.801	3.855
60 Emitovanje programa							
	2014	149	-	3.955	97.640	54.427	76.023
	2015	161	-	4.182	121.869	80.740	80.496
	2016	159	-	3.975	131.051	87.029	75.627
61 Telekomunikacije							
	2014	87	3	8.481	1.455.459	869.211	279.654
	2015	87	2	8.390	1.466.117	834.243	284.156
	2016	88	4	8.382	1.408.632	821.570	275.992
62 Računarsko programiranje, savjetovanje i djelatnosti povezane s njima							
	2014	356	108	2.997	345.399	163.369	73.810
	2015	393	142	3.703	352.292	197.294	86.467
	2016	426	150	3.873	370.595	191.405	99.628

nastavak

Područja i oblasti djelatnosti KD BiH 2010 (EU NACE Rev. 2)	Broj preduzeća	Broj preduzetnika	Broj zaposlenih osoba	Promet	Dodana vrijednost po faktorskim troškovima	Troškovi zaposlenika
63 Informacijske uslužne djelatnosti						
2014	70	48	715	33.823	20.185	12.219
2015	80	51	827	49.340	26.980	15.190
2016	80	58	921	51.734	27.955	17.271
<b>L POSLOVANJE NEKRETNINAMA</b>						
<b>2014</b>	<b>370</b>	<b>68</b>	<b>2.682</b>	<b>236.977</b>	<b>146.483</b>	<b>46.478</b>
<b>2015</b>	<b>508</b>	<b>70</b>	<b>3.681</b>	<b>310.101</b>	<b>179.075</b>	<b>57.486</b>
<b>2016</b>	<b>717</b>	<b>71</b>	<b>3.634</b>	<b>280.487</b>	<b>154.113</b>	<b>60.936</b>
68 Poslovanje nekretninama						
2014	370	68	2.682	236.977	146.483	46.478
2015	508	70	3.681	310.101	179.075	57.486
2016	717	71	3.634	280.487	154.113	60.936
<b>M STRUČNE, NAUČNE I TEHNIČKE DJELATNOSTI</b>						
<b>2014</b>	<b>2.422</b>	<b>2.627</b>	<b>20.242</b>	<b>1.446.131</b>	<b>697.454</b>	<b>307.685</b>
<b>2015</b>	<b>2.614</b>	<b>2.701</b>	<b>20.384</b>	<b>1.510.846</b>	<b>689.233</b>	<b>326.414</b>
<b>2016</b>	<b>2.677</b>	<b>2.767</b>	<b>20.859</b>	<b>1.556.302</b>	<b>715.524</b>	<b>311.388</b>
69 Pravne i računovodstvene djelatnosti						
2014	598	2.056	6.712	242.790	174.840	70.626
2015	644	2.092	6.841	306.533	189.339	78.420
2016	656	2.122	6.770	319.416	228.009	69.244
70 Upravljačke djelatnosti; savjetovanje u vezi s upravljanjem						
2014	207	62	1.159	105.430	29.180	20.015
2015	256	69	1.037	69.389	33.807	21.784
2016	287	76	1.364	116.706	48.717	26.504
71 Arhitektonske i inženjerske djelatnosti; tehničko ispitivanje i analiza						
2014	1.021	74	8.059	756.305	377.427	150.564
2015	1.064	80	8.181	726.134	311.865	154.870
2016	1.073	88	8.005	685.085	270.719	134.772
72 Naučno istraživanje i razvoj						
2014	56	6	596	25.617	16.955	11.643
2015	53	4	560	27.151	17.301	12.100
2016	48	4	501	26.472	14.541	12.192
73 Promocija (reklama i propaganda) i istraživanje tržišta						
2014	282	85	1.704	237.972	63.463	31.000
2015	312	84	1.625	297.580	99.518	32.965
2016	326	86	1.947	312.163	112.349	39.473

nastavak

Područja i oblasti djelatnosti KD BiH 2010 (EU NACE Rev. 2)	Broj preduzeća	Broj preduzetnika	Broj zaposlenih osoba	Promet	Dodana vrijednost po faktorskim troškovima	Troškovi zaposlenika	
							hiljade KM
74 Ostale stručne, naučne i tehničke djelatnosti							
	2014	78	277	773	25.065	14.676	7.244
	2015	84	302	784	27.447	13.611	7.803
	2016	87	322	809	31.196	16.005	8.249
75 Veterinarske djelatnosti							
	2014	180	67	1.238	52.952	20.913	16.593
	2015	201	70	1.356	56.614	23.792	18.473
	2016	200	69	1.462	65.264	25.185	20.955
<b>N ADMINISTRATIVNE I POMOĆNE USLUŽNE DJELATNOSTI</b>							
	<b>2014</b>	<b>596</b>	<b>363</b>	<b>9.983</b>	<b>376.889</b>	<b>198.199</b>	<b>118.023</b>
	<b>2015</b>	<b>681</b>	<b>375</b>	<b>10.934</b>	<b>419.227</b>	<b>226.775</b>	<b>130.705</b>
	<b>2016</b>	<b>748</b>	<b>414</b>	<b>11.807</b>	<b>453.161</b>	<b>254.434</b>	<b>137.898</b>
77 Djelatnost iznajmljivanja i davanja u zakup							
	2014	116	116	593	64.739	31.495	6.219
	2015	134	96	624	69.627	39.123	6.727
	2016	147	109	592	56.488	28.570	6.480
78 Djelatnosti posredovanja u zapošljavanju							
	2014	38	2	506	26.417	13.677	9.980
	2015	45	4	1.073	43.132	21.577	16.531
	2016	49	2	1.108	42.506	19.660	15.527
79 Putničke agencije, organizatori putovanja, turoperateri i ostale rezervacijske usluge, te djelatnosti povezane s njima							
	2014	161	19	794	59.662	14.312	9.881
	2015	190	20	795	68.746	22.866	9.505
	2016	215	22	846	63.582	22.358	10.476
80 Zaštitne i istražne djelatnosti							
	2014	60	2	4.878	119.886	76.489	54.964
	2015	60	5	5.214	127.822	78.930	58.696
	2016	63	4	5.379	126.567	83.972	59.144
81 Usluge u vezi s upravljanjem i održavanjem zgrada, te djelatnosti uređenja i održavanja zelenih površina							
	2014	101	97	2.188	60.287	38.488	26.478
	2015	114	105	2.132	60.812	36.418	27.684
	2016	117	116	2.377	86.658	58.931	29.533
82 Kancelarijske, administrativne i pomoćne djelatnosti, te ostale poslovne pomoćne djelatnosti							
	2014	120	127	1.025	45.898	23.738	10.501
	2015	138	145	1.096	49.088	27.861	11.562
	2016	157	161	1.504	77.360	40.942	16.738



## STRUKTURNE POSLOVNE STATISTIKE 2016.

nastavak

Područja i oblasti djelatnosti KD BiH 2010 (EU NACE Rev. 2)	Broj preduzeća	Broj preduzetnika	Broj zaposlenih osoba	Promet	Dodana vrijednost po faktorskim troškovima	Troškovi zaposlenika	
							hiljade KM
<b>P OBRAZOVANJE</b>							
	<b>2014</b>	<b>298</b>	<b>398</b>	<b>3.961</b>	<b>140.697</b>	<b>98.733</b>	<b>51.817</b>
	<b>2015</b>	<b>384</b>	<b>425</b>	<b>5.240</b>	<b>162.283</b>	<b>104.839</b>	<b>71.886</b>
	<b>2016</b>	<b>374</b>	<b>443</b>	<b>4.944</b>	<b>172.217</b>	<b>115.339</b>	<b>62.718</b>
85 Obrazovanje							
	2014	298	398	3.961	140.697	98.733	51.817
	2015	384	425	5.240	162.283	104.839	71.886
	2016	374	443	4.944	172.217	115.339	62.718
<b>Q DJELATNOSTI ZDRAVSTVENE I SOCIJALNE ZAŠTITE</b>							
	<b>2014</b>	<b>506</b>	<b>583</b>	<b>5.046</b>	<b>204.254</b>	<b>127.188</b>	<b>67.242</b>
	<b>2015</b>	<b>560</b>	<b>587</b>	<b>5.436</b>	<b>225.388</b>	<b>134.729</b>	<b>70.869</b>
	<b>2016</b>	<b>583</b>	<b>617</b>	<b>5.684</b>	<b>249.188</b>	<b>142.757</b>	<b>75.158</b>
86 Djelatnost zdravstvene zaštite							
	2014	445	553	4.206	188.536	115.505	58.263
	2015	471	559	4.344	205.403	119.900	58.235
	2016	486	595	4.573	227.255	126.405	62.398
87 Djelatnost socijalne zaštite u ustanovama sa smještajem							
	2014	36	20	544	11.365	8.244	6.264
	2015	47	19	702	15.055	10.433	8.241
	2016	51	16	724	16.122	11.711	8.664
88 Djelatnost socijalne zaštite bez smještaja							
	2014	25	10	295	4.353	3.439	2.714
	2015	42	9	390	4.930	4.396	4.393
	2016	46	6	387	5.810	4.640	4.096
<b>S OSTALE USLUŽNE DJELATNOSTI</b>							
	<b>2014</b>	<b>260</b>	<b>4.590</b>	<b>8.483</b>	<b>409.283</b>	<b>186.893</b>	<b>49.491</b>
	<b>2015</b>	<b>293</b>	<b>4.707</b>	<b>8.531</b>	<b>287.770</b>	<b>121.445</b>	<b>48.068</b>
	<b>2016</b>	<b>294</b>	<b>4.889</b>	<b>9.107</b>	<b>315.908</b>	<b>165.990</b>	<b>53.161</b>
95 Popravak računara i predmeta za ličnu upotrebu i domaćinstvo							
	2014	110	710	1.378	89.236	28.507	10.117
	2015	117	748	1.432	78.526	20.456	8.717
	2016	111	745	1.399	95.523	35.827	9.465
96 Ostale lične uslužne djelatnosti							
	2014	150	3.880	7.105	320.047	158.386	39.374
	2015	176	3.959	7.099	209.243	100.988	39.351
	2016	183	4.144	7.709	220.385	130.163	43.696

**Tabela 9.0. Osnovni strukturno poslovni indikatori prema područjima djelatnosti**

Područja djelatnosti KD BiH 2010 (EU NACE Rev. 2)	Promet po zaposlenoj osobi (KM)	Dodana vrijednost po zaposlenoj osobi (KM)	Učešće dodane vrijednosti u vrijednosti proizvodnje (%)	Prosječni troškovi rada po zaposleniku (KM)	Bruto operativna stopa (%)	
<b>UKUPNO OBUHVAĆENE DJELATNOSTI</b>						
	<b>2014</b>	<b>121.524</b>	<b>27.703</b>	<b>40,4</b>	<b>15.252</b>	<b>11,5</b>
	<b>2015</b>	<b>123.448</b>	<b>28.860</b>	<b>41,8</b>	<b>15.518</b>	<b>12,0</b>
	<b>2016</b>	<b>119.084</b>	<b>29.310</b>	<b>42,5</b>	<b>15.195</b>	<b>13,0</b>
<b>B VAĐENJE RUDA I KAMENA</b>						
	2014	49.006	28.722	58,7	23.521	10,6
	2015	48.600	30.568	61,7	24.403	12,7
	2016	49.952	31.888	63,3	23.634	16,6
<b>C PRERAĐIVAČKA INDUSTRIJA</b>						
	2014	101.293	23.445	25,2	13.123	10,7
	2015	103.709	25.879	27,0	13.536	12,4
	2016	100.927	26.521	28,1	13.279	13,6
<b>D PROIZVODNJA I SNABDIJEVANJE ELEKTRIČNOM ENERGIJOM, PLINOM, PAROM I KLIMATIZACIJA</b>						
	2014	168.052	57.821	48,6	31.772	15,5
	2015	170.587	61.793	51,8	31.866	17,5
	2016	184.889	63.627	53,3	31.500	17,4
<b>E SNABDIJEVANJE VODOM; UKLANJANJE OTPADNIH VODA, UPRAVLJANJE OTPADOM TE DJELATNOSTI SANACIJE OKOLIŠA</b>						
	2014	52.366	24.733	50,9	18.009	13,0
	2015	49.569	24.564	53,9	18.189	13,0
	2016	48.951	25.814	55,9	18.477	15,1
<b>F GRAĐEVINARSTVO</b>						
	2014	91.476	27.335	29,0	12.011	17,4
	2015	90.806	27.581	32,9	12.868	16,9
	2016	91.444	29.696	34,2	12.044	20,0
<b>G TRGOVINA NA VELIKO I NA MALO; POPRAVAK MOTORNIH VOZILA I MOTOCIKALA</b>						
	2014	224.944	27.037	57,9	13.278	6,9
	2015	230.958	28.398	57,5	13.333	7,2
	2016	215.277	28.344	57,4	13.467	7,6
<b>H PRIJEVOZ I SKLADIŠTENJE</b>						
	2014	69.451	26.708	42,4	16.870	17,1
	2015	70.581	26.921	42,3	16.957	17,2
	2016	66.344	28.070	45,0	16.874	20,1

nastavak

Područja djelatnosti KD BiH 2010 (EU NACE Rev. 2)	Promet po zaposlenoj osobi (KM)	Dodata vrijednost po zaposlenoj osobi (KM)	Učešće dodane vrijednosti u vrijednosti proizvodnje (%)	Prosječni troškovi rada po zaposleniku (KM)	Bruto operativna stopa (%)	
<b>I</b>	<b>DJELATNOSTI PRUŽANJA SMJEŠTAJA TE PRIPREME I USLUŽIVANJA HRANE (HOTELIJERSTVO I UGOSTITELJSTVO)</b>					
	2014	31.143	11.562	44,7	9.721	16,4
	2015	30.954	12.716	46,5	9.235	20,9
	2016	32.473	12.813	44,0	9.073	19,8
<b>J</b>	<b>INFORMACIJE I KOMUNIKACIJE</b>					
	2014	114.242	65.057	59,3	26.585	33,9
	2015	112.171	63.828	58,6	26.639	33,5
	2016	109.361	62.435	58,6	26.581	33,1
<b>L</b>	<b>POSLOVANJE NEKRETNINAMA</b>					
	2014	88.348	54.611	65,7	17.789	42,2
	2015	84.255	48.655	66,0	15.928	39,2
	2016	77.191	42.413	58,8	17.138	33,2
<b>M</b>	<b>STRUČNE, NAUČNE I TEHNIČKE DJELATNOSTI</b>					
	2014	71.442	34.456	55,3	17.489	27,0
	2015	74.121	33.813	52,1	18.522	24,0
	2016	74.612	34.304	51,4	17.245	26,0
<b>N</b>	<b>ADMINISTRATIVNE I POMOĆNE USLUŽNE DJELATNOSTI</b>					
	2014	37.753	19.854	55,3	12.279	21,3
	2015	38.341	20.740	55,8	12.395	22,9
	2016	38.382	21.550	55,7	12.110	25,7
<b>P</b>	<b>OBRAZOVANJE</b>					
	2014	35.517	24.923	68,8	14.567	33,3
	2015	30.970	20.007	63,3	14.989	20,3
	2016	34.832	23.328	65,5	13.937	30,6
<b>Q</b>	<b>DJELATNOSTI ZDRAVSTVENE ZAŠTITE I SOCIJALNE POMOĆI</b>					
	2014	40.480	25.207	61,8	15.094	29,3
	2015	41.460	24.783	58,4	14.645	28,3
	2016	43.844	25.118	56,2	14.855	27,1
<b>S</b>	<b>OSTALE USLUŽNE DJELATNOSTI</b>					
	2014	48.248	22.032	60,4	12.713	33,6
	2015	33.733	14.236	53,5	12.590	25,5
	2016	34.688	18.226	60,5	12.616	35,7

**Tabela 9.1. Osnovni strukturno poslovni indikatori preduzeća prema područjima i oblastima djelatnosti**

Područja i oblasti djelatnosti KD BiH 2010 (EU NACE Rev. 2)	Promet po zaposlenoj osobi (KM)	Dodana vrijednost po zaposlenoj osobi (KM)	Učešće dodane vrijednosti u vrijednosti proizvodnje (%)	Prosječni troškovi rada po zaposleniku (KM)	Bruto operativna stopa (%)	
<b>UKUPNO OBUHVAĆENE DJELATNOSTI</b>						
	<b>2014</b>	<b>121.524</b>	<b>27.703</b>	<b>40,4</b>	<b>15.252</b>	<b>11,5</b>
	<b>2015</b>	<b>123.448</b>	<b>28.860</b>	<b>41,8</b>	<b>15.518</b>	<b>12,0</b>
	<b>2016</b>	<b>119.084</b>	<b>29.310</b>	<b>42,5</b>	<b>15.195</b>	<b>13,0</b>
<b>B VAĐENJE RUDA I KAMENA</b>						
	<b>2014</b>	<b>49.006</b>	<b>28.722</b>	<b>58,7</b>	<b>23.521</b>	<b>10,6</b>
	<b>2015</b>	<b>48.600</b>	<b>30.568</b>	<b>61,7</b>	<b>24.403</b>	<b>12,7</b>
	<b>2016</b>	<b>49.952</b>	<b>31.888</b>	<b>63,3</b>	<b>23.634</b>	<b>16,6</b>
05 Vađenje uglja i lignita						
	2014	41.595	27.817	65,0	25.261	6,1
	2015	40.619	28.586	67,2	26.435	5,3
	2016	41.874	29.797	68,6	25.843	9,4
06 Vađenje sirove nafte i prirodnog plina						
	2014	7.497	-33.692	-449	104.081	-1.838
	2015	-	-	-	-	-
	2016	-	-	-	-	-
07 Vađenje metalnih ruda						
	2014	72.260	33.857	50,8	20.693	18,2
	2015	77.140	39.710	53,4	21.609	23,5
	2016	71.575	40.755	59,7	20.249	28,6
08 Vađenje ostalih ruda i kamena						
	2014	79.729	31.615	40,9	15.330	20,5
	2015	78.042	37.088	48,4	15.472	27,8
	2016	82.286	38.575	47,6	15.218	28,5
09 Pomoćne uslužne djelatnosti u vađenju ruda i kamena						
	2014	30.623	16.862	63,0	14.346	8,3
	2015	25.588	16.051	61,4	9.622	25,2
	2016	27.946	15.157	62,6	12.895	8,2
<b>C PRERAĐIVAČKA INDUSTRIJA</b>						
	<b>2014</b>	<b>101.293</b>	<b>23.445</b>	<b>25,2</b>	<b>13.123</b>	<b>10,7</b>
	<b>2015</b>	<b>103.709</b>	<b>25.879</b>	<b>27,0</b>	<b>13.536</b>	<b>12,4</b>
	<b>2016</b>	<b>100.927</b>	<b>26.521</b>	<b>28,1</b>	<b>13.279</b>	<b>13,6</b>

nastavak

Područja i oblasti djelatnosti KD BiH 2010 (EU NACE Rev. 2)	Promet po zaposlenoj osobi (KM)	Dodana vrijednost po zaposlenoj osobi (KM)	Učešće dodane vrijednosti u vrijednosti proizvodnje (%)	Prosječni troškovi rada po zaposleniku (KM)	Bruto operativna stopa (%)
<b>10 Proizvodnja prehrambenih proizvoda</b>					
2014	122.956	22.914	22,0	11.584	9,9
2015	133.786	26.393	22,5	11.957	11,5
2016	135.420	26.718	21,8	11.763	11,7
<b>11 Proizvodnja pića</b>					
2014	158.796	49.177	35,4	21.970	17,3
2015	166.683	59.822	40,3	20.429	23,8
2016	176.322	76.948	46,6	20.617	32,1
<b>12 Proizvodnja duhanskih proizvoda</b>					
2014	96.259	25.322	28,7	22.619	2,8
2015	93.645	23.040	26,8	21.533	1,6
2016	96.942	25.116	29,3	20.449	4,8
<b>13 Proizvodnja tekstila</b>					
2014	93.958	20.741	22,2	10.517	11,1
2015	85.755	18.653	21,8	9.823	10,5
2016	88.512	19.507	22,1	9.396	11,7
<b>14 Proizvodnja odjeće</b>					
2014	24.613	12.037	53,0	8.430	16,0
2015	21.117	11.755	57,6	8.966	15,0
2016	22.189	12.386	57,2	9.452	15,1
<b>15 Proizvodnja kože i srodnih proizvoda</b>					
2014	26.337	10.843	41,9	9.102	6,9
2015	34.974	12.134	34,6	9.681	7,2
2016	30.107	13.955	49,7	9.365	15,5
<b>16 Prerada drva i proizvoda od drva i pluta, osim namještaja; proizvodnja predmeta od slame i pletarskih materijala</b>					
2014	75.456	19.319	28,0	9.920	13,1
2015	77.648	19.507	27,2	10.015	12,8
2016	80.103	21.220	28,2	9.994	14,5
<b>17 Proizvodnja papira i proizvoda od papira</b>					
2014	172.433	44.509	31,6	16.826	16,2
2015	180.988	39.771	27,4	17.409	12,5
2016	178.237	36.357	26,7	17.770	10,6
<b>18 Štampanje i umnožavanje snimljenih zapisa</b>					
2014	116.255	37.879	45,5	14.157	21,9
2015	109.356	35.211	42,5	15.006	20,2
2016	117.036	41.249	45,2	13.265	25,5

nastavak

Područja i oblasti djelatnosti KD BiH 2010 (EU NACE Rev. 2)	Promet po zaposlenoj osobi (KM)	Dodana vrijednost po zaposlenoj osobi (KM)	Učešće dodane vrijednosti u vrijednosti proizvodnje (%)	Prosječni troškovi rada po zaposleniku (KM)	Bruto operativna stopa (%)
19 Proizvodnja koksa i rafiniranih naftnih proizvoda					
2014	487.692	-9.914	-2,1	22.661	-6,7
2015	396.139	9.499	2,5	24.168	-3,7
2016	353.605	26.376	7,3	23.237	0,9
20 Proizvodnja hemikalija i hemijskih proizvoda					
2014	129.529	42.847	36,2	17.360	19,8
2015	144.557	50.106	38,7	17.726	22,5
2016	175.008	57.524	38,6	18.823	22,2
21 Proizvodnja osnovnih farmaceutskih proizvoda i farmaceutskih pripravaka					
2014	171.167	83.623	53,3	40.311	25,3
2015	181.220	82.334	47,3	42.068	22,2
2016	203.184	83.473	42,7	43.287	19,8
22 Proizvodnja proizvoda od gume i plastičnih masa					
2014	113.426	26.192	25,4	12.446	12,5
2015	114.255	28.006	26,8	12.566	13,9
2016	112.564	29.022	28,6	12.155	15,3
23 Proizvodnja ostalih nemetalnih mineralnih proizvoda					
2014	113.533	33.842	34,1	15.078	17,6
2015	104.722	34.245	37,3	14.629	19,8
2016	105.984	34.239	37,3	14.312	19,8
24 Proizvodnja baznih metala					
2014	251.831	44.183	17,6	23.312	8,3
2015	257.187	40.103	16,2	24.436	6,1
2016	220.307	38.441	17,6	23.875	6,6
25 Proizvodnja gotovih metalnih proizvoda, osim mašina i opreme					
2014	80.379	27.016	36,7	14.159	16,7
2015	90.398	32.440	38,0	14.850	20,1
2016	93.739	32.806	36,4	14.813	19,8
26 Proizvodnja računara te elektronskih i optičkih proizvoda					
2014	80.134	25.679	40,5	15.091	13,8
2015	95.857	26.400	32,3	15.810	11,4
2016	84.257	27.470	36,6	15.270	14,9
27 Proizvodnja električne opreme					
2014	105.216	23.275	23,9	13.648	9,2
2015	110.572	26.890	25,1	14.362	11,4
2016	103.686	25.330	25,8	14.065	10,9

nastavak

Područja i oblasti djelatnosti KD BiH 2010 (EU NACE Rev. 2)	Promet po zaposlenoj osobi (KM)	Dodana vrijednost po zaposlenoj osobi (KM)	Učešće dodane vrijednosti u vrijednosti proizvodnje (%)	Prosječni troškovi rada po zaposleniku (KM)	Bruto operativna stopa (%)
28 Proizvodnja mašina i uređaja, d. n.					
2014	66.714	23.460	38,9	15.668	11,8
2015	77.658	28.195	39,7	16.199	15,6
2016	80.405	27.745	37,5	15.673	15,1
29 Proizvodnja motornih vozila, prikolica i poluprikolica					
2014	118.600	37.926	31,8	15.403	19,0
2015	136.872	44.533	31,6	16.615	20,4
2016	132.388	34.143	25,3	16.769	13,1
30 Proizvodnja ostalih prijevoznih sredstava					
2014	53.922	22.184	43,5	11.457	19,9
2015	37.917	14.103	47,2	16.317	-5,8
2016	40.761	17.251	41,7	16.101	2,8
31 Proizvodnja namještaja					
2014	50.766	13.148	27,5	9.948	6,7
2015	62.792	18.555	30,3	11.518	11,7
2016	60.709	15.105	25,6	11.379	6,6
32 Ostala prerađivačka industrija					
2014	47.325	20.287	59,3	11.263	25,2
2015	55.461	25.927	64,4	10.859	32,1
2016	47.476	21.709	50,3	11.498	27,0
33 Popravak i instaliranje mašina i opreme					
2014	50.310	22.673	49,5	14.232	18,6
2015	47.685	25.492	58,3	15.049	24,5
2016	43.451	21.039	52,1	13.211	20,4
<b>D PROIZVODNJA I SNABDIJEVANJE ELEKTRIČNOM ENERGIJOM, PLINOM, PAROM I KLIMATIZACIJA</b>					
<b>2014</b>	<b>168.052</b>	<b>57.821</b>	<b>48,6</b>	<b>31.772</b>	<b>15,5</b>
<b>2015</b>	<b>170.587</b>	<b>61.793</b>	<b>51,8</b>	<b>31.866</b>	<b>17,5</b>
<b>2016</b>	<b>184.889</b>	<b>63.627</b>	<b>53,3</b>	<b>31.500</b>	<b>17,4</b>
35 Proizvodnja i snabdijevanje električnom energijom, plinom, parom i klimatizacija					
2014	168.052	57.821	48,6	31.772	15,5
2015	170.587	61.793	51,8	31.866	17,5
2016	184.889	63.627	53,3	31.500	17,4
<b>E SNABDIJEVANJE VODOM; UKLANJANJE OTPADNIH VODA, UPRAVLJANJE OTPADOM TE DJELATNOSTI SANACIJE OKOLIŠA</b>					
<b>2014</b>	<b>52.366</b>	<b>24.733</b>	<b>50,9</b>	<b>18.009</b>	<b>13,0</b>
<b>2015</b>	<b>49.569</b>	<b>24.564</b>	<b>53,9</b>	<b>18.189</b>	<b>13,0</b>
<b>2016</b>	<b>48.951</b>	<b>25.814</b>	<b>55,9</b>	<b>18.477</b>	<b>15,1</b>

nastavak

Područja i oblasti djelatnosti KD BiH 2010 (EU NACE Rev. 2)	Promet po zaposlenoj osobi (KM)	Dodana vrijednost po zaposlenoj osobi (KM)	Učešće dodane vrijednosti u vrijednosti proizvodnje (%)	Prosječni troškovi rada po zaposleniku (KM)	Bruto operativna stopa (%)
36 Skupljanje, pročišćavanje i snabdijevanje vodom					
2014	32.974	24.050	68,6	19.465	13,9
2015	34.198	24.698	68,2	19.534	15,1
2016	35.481	26.026	68,4	19.903	17,3
37 Uklanjanje otpadnih voda					
2014	21.524	17.047	66,0	14.372	12,4
2015	24.494	19.270	66,6	19.074	1,2
2016	24.858	24.021	77,3	17.782	25,4
38 Skupljanje otpada, djelatnosti obrade i zbrinjavanja otpada; reciklaža materijala					
2014	76.486	25.276	38,7	16.564	11,6
2015	68.769	24.206	42,4	16.629	11,3
2016	66.274	25.349	44,8	16.835	13,0
39 Djelatnosti sanacije okoliša te ostale djelatnosti upravljanja otpadom					
2014	63.728	47.564	74,9	11.557	56,6
2015	64.480	42.914	69,6	12.572	47,2
2016	65.182	39.664	65,4	13.027	41,0
<b>F</b>	<b>GRAĐEVINARSTVO</b>				
<b>2014</b>	<b>91.476</b>	<b>27.335</b>	<b>29,0</b>	<b>12.011</b>	<b>17,4</b>
<b>2015</b>	<b>90.806</b>	<b>27.581</b>	<b>32,9</b>	<b>12.868</b>	<b>16,9</b>
<b>2016</b>	<b>91.444</b>	<b>29.696</b>	<b>34,2</b>	<b>12.044</b>	<b>20,0</b>
41 Gradnja građevina visokogradnje					
2014	91.703	29.032	26,1	10.955	19,9
2015	85.040	26.300	30,8	12.316	16,7
2016	83.919	28.635	34,8	11.348	20,8
42 Gradnja građevina niskogradnje					
2014	108.027	28.692	27,5	13.313	14,3
2015	111.603	31.550	30,9	14.187	15,6
2016	120.240	38.867	32,9	13.605	21,1
43 Specijalizovane građevinske djelatnosti					
2014	72.882	23.933	37,4	11.694	18,9
2015	76.099	24.983	39,2	12.028	19,2
2016	74.768	22.960	35,4	11.348	17,5
<b>G</b>	<b>TRGOVINA NA VELIKO I NA MALO; POPRAVAK MOTORNIH VOZILA I MOTOCIKALA</b>				
<b>2014</b>	<b>224.944</b>	<b>27.037</b>	<b>57,9</b>	<b>13.278</b>	<b>6,9</b>
<b>2015</b>	<b>230.958</b>	<b>28.398</b>	<b>57,5</b>	<b>13.333</b>	<b>7,2</b>
<b>2016</b>	<b>215.277</b>	<b>28.344</b>	<b>57,4</b>	<b>13.467</b>	<b>7,6</b>



nastavak

Područja i oblasti djelatnosti KD BiH 2010 (EU NACE Rev. 2)	Promet po zaposlenoj osobi (KM)	Dodana vrijednost po zaposlenoj osobi (KM)	Učešće dodane vrijednosti u vrijednosti proizvodnje (%)	Prosječni troškovi rada po zaposleniku (KM)	Bruto operativna stopa (%)
45 Trgovina na veliko i na malo motornim vozilima i motociklima; popravak motornih vozila i motocikala					
2014	152.795	24.804	59,6	12.831	9,8
2015	165.891	26.229	59,4	12.905	9,9
2016	177.125	28.100	59,9	12.868	10,3
46 Trgovina na veliko, osim trgovine motornim vozilima i motociklima					
2014	391.779	39.185	54,1	15.891	6,0
2015	381.833	40.182	55,3	15.544	6,5
2016	350.367	42.544	55,2	15.674	7,7
47 Trgovina na malo, osim trgovine motornim vozilima i motociklima					
2014	152.445	21.358	61,6	11.787	7,6
2015	160.297	22.497	59,5	12.007	7,8
2016	149.158	20.895	59,6	12.169	7,1
<b>H PRIJEVOZ I SKLADIŠTENJE</b>					
<b>2014</b>	<b>69.451</b>	<b>26.708</b>	<b>42,4</b>	<b>16.870</b>	<b>17,1</b>
<b>2015</b>	<b>70.581</b>	<b>26.921</b>	<b>42,3</b>	<b>16.957</b>	<b>17,2</b>
<b>2016</b>	<b>66.344</b>	<b>28.070</b>	<b>45,0</b>	<b>16.874</b>	<b>20,1</b>
49 Kopneni prijevoz i cjevovodni transport					
2014	75.095	25.865	39,1	15.144	17,5
2015	76.543	25.935	38,7	15.125	17,5
2016	70.310	26.969	41,7	15.145	20,6
50 Vodeni prijevoz					
2014	892.072	600.995	66,9	8.006	66,5
2015	676.181	168.701	25,0	7.554	24,2
2016	610.606	340.183	58,6	6.881	55,0
51 Vazdušni prijevoz					
2014	120.355	58.091	39,8	35.795	18,5
2015	446.186	66.931	15,0	47.029	4,5
2016	375.723	362.264	96,3	31.236	88,1
52 Skladištenje i pomoćne djelatnosti u prijevozu					
2014	84.453	35.624	42,7	19.344	19,4
2015	85.086	39.412	47,8	20.898	21,9
2016	86.596	39.261	46,1	20.025	22,4
53 Poštanske i kurirske djelatnosti					
2014	31.859	24.469	72,9	22.095	7,4
2015	32.311	23.714	69,4	21.681	6,3
2016	32.910	24.203	69,8	21.247	9,0

nastavak

Područja i oblasti djelatnosti KD BiH 2010 (EU NACE Rev. 2)	Promet po zaposlenoj osobi (KM)	Dodana vrijednost po zaposlenoj osobi (KM)	Učešće dodane vrijednosti u vrijednosti proizvodnje (%)	Prosječni troškovi rada po zaposleniku (KM)	Bruto operativna stopa (%)	
<b>I DJELATNOSTI PRUŽANJA SMJEŠTAJA TE PRIPREME I USLUŽIVANJA HRANE (HOTELIJERSTVO I UGOSTITELJSTVO)</b>						
	<b>2014</b>	<b>31.143</b>	<b>11.562</b>	<b>44,7</b>	<b>9.721</b>	<b>16,4</b>
	<b>2015</b>	<b>30.954</b>	<b>12.716</b>	<b>46,5</b>	<b>9.235</b>	<b>20,9</b>
	<b>2016</b>	<b>32.473</b>	<b>12.813</b>	<b>44,0</b>	<b>9.073</b>	<b>19,8</b>
55 Smještaj						
	2014	36.133	16.909	47,9	11.173	18,4
	2015	42.478	21.909	50,1	11.451	27,1
	2016	42.712	19.929	49,1	11.446	22,2
56 Djelatnosti pripreme i usluživanja hrane i pića						
	2014	30.188	10.539	43,8	9.306	16,0
	2015	28.938	11.108	45,4	8.681	19,3
	2016	30.708	11.587	42,7	8.512	19,2
<b>J INFORMACIJE I KOMUNIKACIJE</b>						
	2014	114.242	65.057	59,3	26.585	33,9
	2015	112.171	63.828	58,6	26.639	33,5
	2016	109.361	62.435	58,6	26.581	33,1
58 Izdavačka djelatnost						
	2014	65.765	32.108	54,0	18.130	21,6
	2015	66.908	32.990	54,4	16.988	24,3
	2016	63.711	32.709	54,2	17.232	24,6
59 Proizvodnja filmova, videofilmova i televizijskog programa, djelatnost snimanja zvučnih zapisa i izdavanja muzičkih zapisa						
	2014	72.245	43.766	54,5	14.329	41,0
	2015	87.021	49.248	50,9	17.649	36,9
	2016	58.145	26.071	40,0	13.146	22,7
60 Emitovanje programa						
	2014	24.687	13.761	45,4	19.238	-22,1
	2015	29.143	19.308	54,2	19.259	0,2
	2016	32.967	21.893	56,3	19.025	8,7
61 Telekomunikacije						
	2014	171.605	102.484	61,0	32.984	40,5
	2015	174.750	99.436	58,1	33.877	37,5
	2016	168.050	98.013	59,6	32.942	38,7
62 Računarsko programiranje, savjetovanje i djelatnosti povezane s njima						
	2014	115.258	54.515	57,9	25.634	25,9
	2015	95.145	53.284	65,5	24.328	31,5
	2016	95.689	49.421	58,8	26.775	24,8

nastavak

Područja i oblasti djelatnosti KD BiH 2010 (EU NACE Rev. 2)	Promet po zaposlenoj osobi (KM)	Dodana vrijednost po zaposlenoj osobi (KM)	Učešće dodane vrijednosti u vrijednosti proizvodnje (%)	Prosječni troškovi rada po zaposleniku (KM)	Bruto operativna stopa (%)
63 Informacijske uslužne djelatnosti					
2014	47.313	28.236	64,3	18.322	23,6
2015	59.644	32.614	55,7	19.568	23,9
2016	56.154	30.343	54,6	20.006	20,7
<b>L POSLOVANJE NEKRETNINAMA</b>					
<b>2014</b>	<b>88.348</b>	<b>54.611</b>	<b>65,7</b>	<b>17.789</b>	<b>42,2</b>
<b>2015</b>	<b>84.255</b>	<b>48.655</b>	<b>66,0</b>	<b>15.928</b>	<b>39,2</b>
<b>2016</b>	<b>77.191</b>	<b>42.413</b>	<b>58,8</b>	<b>17.138</b>	<b>33,2</b>
68 Poslovanje nekretninama					
2014	88.348	54.611	65,7	17.789	42,2
2015	84.255	48.655	66,0	15.928	39,2
2016	77.191	42.413	58,8	17.138	33,2
<b>M STRUČNE, NAUČNE I TEHNIČKE DJELATNOSTI</b>					
<b>2014</b>	<b>71.442</b>	<b>34.456</b>	<b>55,3</b>	<b>17.489</b>	<b>27,0</b>
<b>2015</b>	<b>74.121</b>	<b>33.813</b>	<b>52,1</b>	<b>18.522</b>	<b>24,0</b>
<b>2016</b>	<b>74.612</b>	<b>34.304</b>	<b>51,4</b>	<b>17.245</b>	<b>26,0</b>
69 Pravne i računovodstvene djelatnosti					
2014	36.171	26.047	72,5	15.168	42,9
2015	44.811	27.679	64,5	16.614	36,2
2016	47.179	33.678	73,5	14.928	49,7
70 Upravljačke djelatnosti; savjetovanje u vezi s upravljanjem					
2014	90.963	25.176	50,3	18.245	8,7
2015	66.895	32.592	54,3	22.497	17,3
2016	85.549	35.711	43,7	20.575	19,0
71 Arhitektonske i inženjerske djelatnosti; tehničko ispitivanje i analiza					
2014	93.841	46.831	56,5	18.886	30,0
2015	88.763	38.122	49,8	19.169	21,6
2016	85.581	33.818	47,7	17.054	19,8
72 Naučno istraživanje i razvoj					
2014	43.015	28.470	65,5	19.749	20,7
2015	48.498	30.904	62,3	21.769	19,2
2016	52.841	29.026	56,6	24.532	8,9
73 Promocija (reklama i propaganda) i istraživanje tržišta					
2014	139.621	37.235	30,3	19.240	13,6
2015	183.114	61.238	39,8	21.510	22,4
2016	160.349	57.710	39,4	21.213	23,3

nastavak

Područja i oblasti djelatnosti KD BiH 2010 (EU NACE Rev. 2)	Promet po zaposlenoj osobi (KM)	Dodana vrijednost po zaposlenoj osobi (KM)	Učešće dodane vrijednosti u vrijednosti proizvodnje (%)	Prosječni troškovi rada po zaposleniku (KM)	Bruto operativna stopa (%)
74 Ostale stručne, naučne i tehničke djelatnosti					
2014	32.419	18.982	59,0	14.600	29,6
2015	35.006	17.360	53,1	16.234	21,2
2016	38.561	19.783	30,6	16.939	24,9
75 Veterinarske djelatnosti					
2014	42.772	16.893	63,5	14.170	8,2
2015	41.747	17.544	63,2	14.363	9,4
2016	44.629	17.222	64,0	15.155	6,5
<b>N ADMINISTRATIVNE I POMOĆNE USLUŽNE DJELATNOSTI</b>					
<b>2014</b>	<b>37.753</b>	<b>19.854</b>	<b>55,3</b>	<b>12.279</b>	<b>21,3</b>
<b>2015</b>	<b>38.341</b>	<b>20.740</b>	<b>55,8</b>	<b>12.395</b>	<b>22,9</b>
<b>2016</b>	<b>38.382</b>	<b>21.550</b>	<b>55,7</b>	<b>12.110</b>	<b>25,7</b>
77 Djelatnost iznajmljivanja i davanja u zakup					
2014	109.253	53.152	57,1	13.141	39,0
2015	111.581	62.697	62,8	12.786	46,5
2016	95.412	48.257	52,8	13.456	39,1
78 Djelatnosti posredovanja u zapošljavanju					
2014	52.249	27.051	51,4	19.817	14,0
2015	40.189	20.105	50,2	15.475	11,7
2016	38.364	17.744	46,4	14.039	9,7
79 Putničke agencije, organizatori putovanja, turoperateri i ostale rezervacijske usluge, te djelatnosti povezane s njima					
2014	75.182	18.035	25,3	12.779	7,4
2015	86.505	28.773	32,7	12.269	19,4
2016	75.162	26.431	35,5	12.714	18,7
80 Zaštitne i istražne djelatnosti					
2014	24.575	15.679	64,6	11.276	18,0
2015	24.516	15.139	63,4	11.277	15,8
2016	23.529	15.610	66,4	11.003	19,6
81 Usluge u vezi s upravljanjem i održavanjem zgrada, te djelatnosti uređenja i održavanja zelenih površina					
2014	27.551	17.589	62,1	12.662	19,9
2015	28.518	17.078	62,5	13.661	14,4
2016	36.456	24.792	59,8	13.062	33,9
82 Kancelarijske, administrativne i pomoćne djelatnosti, te ostale poslovne pomoćne djelatnosti					
2014	44.788	23.163	59,4	11.719	28,8
2015	44.785	25.419	57,5	12.237	33,2
2016	51.422	27.215	56,3	12.501	31,3


## STRUKTURNE POSLOVNE STATISTIKE 2016.

nastavak

Područja i oblasti djelatnosti KD BiH 2010 (EU NACE Rev. 2)	Promet po zaposlenoj osobi (KM)	Dodana vrijednost po zaposlenoj osobi (KM)	Učešće dodane vrijednosti u vrijednosti proizvodnje (%)	Prosječni troškovi rada po zaposleniku (KM)	Bruto operativna stopa (%)	
<b>P OBRAZOVANJE</b>						
	<b>2014</b>	<b>35.517</b>	<b>24.923</b>	<b>68,8</b>	<b>14.567</b>	<b>33,3</b>
	<b>2015</b>	<b>30.970</b>	<b>20.007</b>	<b>63,3</b>	<b>14.989</b>	<b>20,3</b>
	<b>2016</b>	<b>34.832</b>	<b>23.328</b>	<b>65,5</b>	<b>13.937</b>	<b>30,6</b>
85 Obrazovanje						
	2014	35.517	24.923	68,8	14.567	33,3
	2015	30.970	20.007	63,3	14.989	20,3
	2016	34.832	23.328	65,5	13.937	30,6
<b>Q DJELATNOSTI ZDRAVSTVENE I SOCIJALNE ZAŠTITE</b>						
	<b>2014</b>	<b>40.480</b>	<b>25.207</b>	<b>61,8</b>	<b>15.094</b>	<b>29,3</b>
	<b>2015</b>	<b>41.460</b>	<b>24.783</b>	<b>58,4</b>	<b>14.645</b>	<b>28,3</b>
	<b>2016</b>	<b>43.844</b>	<b>25.118</b>	<b>56,2</b>	<b>14.855</b>	<b>27,1</b>
86 Djelatnost zdravstvene zaštite						
	2014	44.822	27.460	61,6	15.952	30,4
	2015	47.282	27.600	57,9	15.427	30,0
	2016	49.697	27.643	55,6	15.700	28,2
87 Djelatnost socijalne zaštite u ustanovama sa smještajem						
	2014	20.891	15.154	61,8	11.954	17,4
	2015	21.453	14.867	59,5	12.070	14,6
	2016	22.282	16.185	61,5	12.262	18,9
88 Djelatnost socijalne zaštite bez smještaja						
	2014	14.734	11.640	70,9	9.740	16,7
	2015	12.629	11.260	71,5	11.519	0,1
	2016	15.007	11.985	60,5	10.826	9,4
<b>S OSTALE USLUŽNE DJELATNOSTI</b>						
	<b>2014</b>	<b>48.248</b>	<b>22.032</b>	<b>60,4</b>	<b>12.713</b>	<b>33,6</b>
	<b>2015</b>	<b>33.733</b>	<b>14.236</b>	<b>53,5</b>	<b>12.590</b>	<b>25,5</b>
	<b>2016</b>	<b>34.688</b>	<b>18.226</b>	<b>60,5</b>	<b>12.616</b>	<b>35,7</b>
95 Popravak računara i predmeta za ličnu upotrebu i domaćinstvo						
	2014	64.775	20.693	50,5	15.154	20,6
	2015	54.838	14.286	46,1	12.745	14,9
	2016	68.299	25.617	52,4	14.527	27,6
96 Ostale lične uslužne djelatnosti						
	2014	45.043	22.291	62,6	12.208	37,2
	2015	29.476	14.226	55,3	12.556	29,5
	2016	28.590	16.886	63,1	12.267	39,2







9 771840 104005