

Indeks potrošačkih cijena u Bosni i Hercegovini

Consumer Price Index in Bosnia and Herzegovina

2017



Bosna i Hercegovina
Bosnia and Herzegovina



BHAS

**Agencija za statistiku
Bosne i Hercegovine**
*Agency for Statistics of
Bosnia and Herzegovina*

Sarajevo, 2018.

**INDEKS POTROŠAČKIH CIJENA
U BOSNI I HERCEGOVINI**
*CONSUMER PRICE INDEX
IN BOSNIA AND HERZEGOVINA*
2017



Bosna i Hercegovina
Bosnia and Herzegovina



**Agencija za statistiku
Bosne i Hercegovine**
Agency for Statistics of
Bosnia and Herzegovina

Sarajevo, 2018.

Izdaje i štampa: Agencija za statistiku Bosne i Hercegovine
Zelenih beretki 26, 71000 Sarajevo
Bosna i Hercegovina

Telefon: +387 33 91 19 11

Fax: +387 33 22 06 22

Elektronska pošta: bhas@bhas.gov.ba

Internet stranica: www.bhas.gov.ba

Published: Agency for Statistics of Bosnia and Herzegovina,
Zelenih beretki 26, Sarajevo
Bosnia and Herzegovina

Phone: +387 33 91 19 11

E-mail: bhas@bhas.gov.ba

Web site URL: www.bhas.gov.ba

Odgovara: Dr.sc. Velimir Jukić, direktor

Personaly responsible: Dr.sc. Velimir Jukić, Director

Podatke pripremili: Rubina Ligata i Gorčin Stojanović

Data prepared by: Rubina Ligata and Gorčin Stojanović

Lektura: Snježana Badnjar

Proof reading: Snježana Badnjar

Dizajn korice: Lejla Rakić Bekić

Cover design: Lejla Rakić Bekić

Tehnička priprema: Larisa Hasanbegović

Editing, pre-press: Larisa Hasanbegović

Molimo korisnike da prilikom upotrebe podataka obavezno navedu izvor.
Users are kindly requested to mention data source.

SADRŽAJ CONTENTS

PREDGOVOR	5
FOREWORD	5
METODOLOŠKA OBJAŠNJENJA I DEFINICIJE	7
METHODOLOGICAL EXPLANATIONS AND DEFINITIONS	7
Definicija indeksa potrošačkih cijena.....	7
Definition of Consumer Price Index	7
Svrha.....	7
Purpose.....	7
Indeks potrošačkih cijena u Bosni i Hercegovini.....	7
Consumer Price Index in Bosnia and Herzegovina.....	7
Geografski obuhvat.....	7
Geographic coverage.....	7
Obuhvat proizvoda.....	7
Product coverage.....	7
Snimanje cijena	8
Price collection	8
Ponderi.....	8
Weights.....	8
Klasifikacija.....	9
Classification.....	9
Agregiranje	9
Aggregation	9
PODACI ZA BOSNU I HERCEGOVINU ZA 2017. GODINU.....	11
DATA FOR BOSNIA AND HERZEGOVINA FOR THE YEAR 2017	11
Indeksi potrošačkih cijena u Bosni i Hercegovini u 2017. godini.....	11
Consumer Price Index in Bosnia and Herzegovina for the year 2017	11
Prosječna godišnja inflacija u 2017. godini u odnosu na 2016. godinu	11
Average annual inflation in the year 2017 in respect to the year 2016.....	11
Grafička analiza inflacije u Bosni i Hercegovini u 2017. godini	12
Graphical analyses of 2017 inflation in Bosnia and Herzegovina	12
PREGLED TABELA ZA 2016. GODINU	13
TABLES OVERVIEW FOR THE YEAR 2016.....	13
Indeks potrošačkih cijena u BiH po COICOP odjeljcima i grupama. Godina 2017. (baza indeksa: 2010=100).....	15
Consumer Price Index in B&H by COICOP divisions and groups. Year 2017 (index base: 2010=100).....	15
Indeks potrošačkih cijena u BiH po COICOP odjeljcima i grupama. Godina 2017. (baza indeksa: decembar 2016=100).....	19
Consumer Price Index in B&H by COICOP divisions and groups. Year 2017 (index base: december 2016=100).....	19
Indeks potrošačkih cijena u BiH po COICOP odjeljcima i grupama. Godina 2017. (baza indeksa: isti mjesec 2016=100).....	23
Consumer Price Index in B&H by COICOP divisions and groups. Year 2017 (index base: same month 2016=100).....	23
Indeks potrošačkih cijena u BiH po COICOP odjeljcima i grupama – ponderi 2017.....	27
Consumer Price Index in B&H by COICOP divisions and groups – weights 2017.....	27
PREGLED GRAFIKONA ZA 2016. GODINU	29
GRAPHS OVERVIEW FOR THE YEAR 2016	29
Opći indeks potrošačkih cijena u BiH. Godina 2017. (baza indeksa: 2010=100).....	31
Overall Consumer Price Index for B&H Year 2017 (index base: 2010=100)	31
Indeksi potrošačkih cijena u BiH po COICOP odjeljcima u 2017. (baza: 2010=100)	31
Consumer Price Index for B&H by COICOP divisions. Year 2017 (base: 2010=100.....	32
Indeks potrošačkih cijena u BiH po COICOP odjeljcima. Godina 2017. (baza indeksa: dec. 2016=100)	32
Consumer Price Index in B&H by COICOP divisions. Year 2017 (index base dec. 2016).....	32

Indeksi potrošačkih cijena u BiH po COICOP odjeljcima u 2017. (baza: dec. 2016=100).....	32
<i>Consumer Price Index for B&H by COICOP divisions. Year 2017 (base: Dec. 2016=100)</i>	<i>33</i>
Indeks potrošačkih cijena u BiH po COICOP odjeljcima. Godina 2017. (baza indeksa: isti mjesec 2016=100)	33
<i>Consumer Price Index in B&H of prices by COICOP divisions. Year 2017 (same month 2016=100).....</i>	<i>33</i>
Indeksi potrošačkih cijena u BiH po COICOP odjeljcima u 2017. (baza indeksa: isti mjesec 2016=100).....	34
<i>Consumer Price Index for B&H by COICOP divisions. Year 2017 (base: same month 2016=100).....</i>	<i>35</i>

PREGOVOR

Bilten „Indeks potrošačkih cijena u Bosni i Hercegovini“ je publikacija Agencije za statistiku Bosne i Hercegovine, koja na sveobuhvatan način prikazuje službene statističke podatke o kretanjima potrošačkih cijena za nivo Bosne i Hercegovine. Bilten je urađen u okviru redovnih aktivnosti Agencije za statistiku Bosne i Hercegovine na agregiranju i objavljivanju podataka za nivo Bosne i Hercegovine.

Prema Zakonu o statistici BiH (Službeni glasnik BiH, broj 34/2002), Agencija za statistiku Bosne i Hercegovine je nadležna da, u skladu sa međunarodno prihvaćenom metodologijom, izrađuje i objavljuje službene statističke podatke za nivo Bosne i Hercegovine, koristeći podatke entitetskih zavoda za statistiku (Federalni zavod za statistiku i Republički zavod za statistiku Republike Srpske) i podružnice Agencije za statistiku BiH u Brčko distriktu BiH.

Podaci o kretanjima potrošačkih cijena u Bosni i Hercegovini se na jedinstven način prikupljaju od 2005. godine, a prvi rezultati su objavljeni sredinom 2007. godine od kada se redovno objavljuju.

Bilten se sastoji iz četiri dijela. Prvi dio sadrži metodološka objašnjenja i definicije, drugi dio sadrži rezultate za 2017. godinu, treći dio sadrži statističke tabele za 2017. godinu a posljednji dio sadrži grafičke analize rezultata za 2017. godinu. Detaljan prikaz metodologije indeksa potrošačkih cijena se nalazi na web stranici Agencije za statistiku Bosne i Hercegovine (www.bhas.gov.ba).

Podaci predstavljeni u Biltenu rezultat su zajedničkog rada Agencije za statistiku Bosne i Hercegovine (BHAS) sa Federalnim zavodom za statistiku (FZS), Republičkim zavodom za statistiku Republike Srpske (RZSRS) i ekspoziturom BHAS-a u Brčko distriktu BiH. Ovom prilikom im izražavamo zahvalnost, jer su Agenciji za statistiku BiH omogućili da na osnovu njihovih podataka pripremi ovu publikaciju.

Dr.sc. Velimir Jukić, direktor

FOREWORD

Bulletin „Consumer Price Index in Bosnia and Herzegovina“ is a publication of the Agency for Statistics of Bosnia and Herzegovina and it contains a comprehensive overview of official statistical data on consumer price movements at the level of Bosnia and Herzegovina. The Bulletin is done within the regular activities of the Agency for Statistics of Bosnia and Herzegovina on the aggregation and publication of data for the level of Bosnia and Herzegovina.

By the Law on statistics of Bosnia and Herzegovina (Official Gazette of Bosnia and Herzegovina, No. 34/2002) Agency for Statistics of Bosnia and Herzegovina is in charge of production and publishing of aggregated official statistics for the level of Bosnia and Herzegovina in accordance with internationally accepted Methodology of Consumer Prices, using the data delivered by entity statistical institutes (Federal Office of Statistics and Republika Srpska Institute of Statistics) and its branch office in District Brčko.

The data on the consumer price movements have been collected uniformly since the year 2005, and first results were published at mid 2007 which was the starting point for the regular publication of the CPI data.

This Bulletin is composed of four segments. First segment contains the methodological explanations and definitions, second segment contains results for the year 2017, third segment contains statistical tables for the year 2017 and last segment contains graphical analyses of the results for the year 2017. Detailed methodological explanations of the consumer price indices can be found on the official web site of the Agency for Statistics of Bosnia and Herzegovina (www.bhas.gov.ba).

The data presented in the Bulletin are the result of joint work of Agency for Statistic of Bosnia and Herzegovina (BHAS), Federal Office of statistics (FOS), Republika Srpska Institute of Statistics (RSIS) and BHAS branch in Brcko District. We would like to take this opportunity to express our gratitude to them for providing the necessary data for this publication.

Ph.D. Velimir Jukić, Director

METODOLOŠKA OBJAŠNJENJA I DEFINICIJE

Definicija indeksa potrošačkih cijena

Indeks potrošačkih cijena predstavlja mjeru promjena cijena proizvoda i usluga koje domaćinstva kupuju radi zadovoljenja svojih ličnih potreba na ekonomskoj teritoriji Bosne i Hercegovine.

Svrha

Indeks potrošačkih cijena predstavlja mjeru inflacije u državi. On služi za usklađivanje plaća i zarada u skladu sa kolektivnim ugovorima, te penzija i socijalnih davanja. Također se koristi i za očuvanje vrijednosti kod ugovora s indeksnim klauzulama, omogućuje upoređivanje stope inflacije s drugim zemljama, upoređivanje kretanja cijena unutar zemlje između pojedinih regiona, te služi kao osnov za deflacioniranje pojedinih makroekonomskih agregata u statistici nacionalnih računa i u druge svrhe.

Indeks potrošačkih cijena u Bosni i Hercegovini

Indeks potrošačkih cijena u Bosni i Hercegovini izračunava se na osnovu reprezentativne liste proizvoda koju u 2017. godini čini 601 proizvod. Svakog mjeseca prikuplja se oko 21 000 cijena na unaprijed definiranom uzorku prodajnih mjesta na dvanaest geografskih lokacija.

Geografski obuhvat

Cijene se prikupljaju na dvanaest lokacija - gradova (Banja Luka, Bihać, Bijeljina, Brčko, Dobo, Istočno Sarajevo, Mostar, Prijedor, Sarajevo, Trebinje, Tuzla, Zenica) odabranih prema kriteriju broja stanovnika i njihovoj ulozi u geografskom području kojem pripadaju.

Obuhvat proizvoda

Obuhvaćeni su najvažniji proizvodi i usluge koje kupuje stanovništvo radi finalne potrošnje. Obuhvat dobara i usluga redovno se revidira da bi se očuvala reprezentativnost liste proizvoda s obzirom na ukuse potrošača i njihove navike u pogledu kupovine.

METHODOLOGICAL EXPLANATIONS AND DEFINITIONS

Defintion of Consumer Price Index

Consumer Price Index allows to measure the consumer price inflation that is the rate of change of the consumer prices of goods and services purchased by the households through monetary transactions in the economic teritory of Bosnia and Herzegovina for products that directly satisfy consumers needs.

Purpose

Consumer Price Index represents a measure of inflation in state. It serves as a guarantee the value of recurrent payments in escalator clauses for contractual relationships, it enables a comparison of inflation in country with inflation in other countries as well as a comparison of price movements within particular country and regions, it can also serve as a base for deflating national accounts data and other purposes.

Consumer Price Index in Bosnia and Herzegovina

CPI is calculated on the basis of the representative list of products that was consisted of 601 different items in year 2017. Each month over 21 000 prices are being collected in accordance with defined sample of outlets on 12 geographical locations.

Geographic coverage

The prices are being collected in 12 geographic locations - towns (Banja Luka, Bihać, Bijeljina, Brčko, Dobo, Istocno Sarajevo, Mostar, Prijedor, Sarajevo, Trebinje, Tuzla, Zenica) chosen by the criterion of their weight in terms of population and their importance with respect to the geographical areas they belong to.

Product coverage

All relevant goods and services bought by the reference population for the purpose of final consumption are included in the index. The coverage of goods and services is reviewed regularly in order to ensure the representativeness of the basket with respect to the consumer tastes and purchasing practices.

Snimanje cijena

Sve cijene se prikupljaju lokalno na način da snimatelji od entitetskih Zavoda za statistiku i Agencije za statistiku BiH dobijaju jasne specifikacije naziva proizvoda, njegove COICOP šifre, te jedinice mjere koje trebaju posmatrati na terenu. Snimatelji na osnovu tih informacija samostalno biraju konkretan proizvod čiju će cijenu snimati na određenom prodajnom mjestu. Snimatelj mora izabrati konkretan proizvod u skladu sa kriterijem najprodavanijeg proizvoda na datom prodajnom mjestu.

Da bi se osiguralo da snimatelji iz mjeseca u mjesec snimaju cijene istih proizvoda, te da bi se moglo pratiti koje proizvode snimatelji posmatraju na terenu, oni u upitnik unose i unaprijed definiran skup dodatnih karakteristika proizvoda, te informacije o eventualnim zamjenama proizvoda ukoliko ih bude.

Takav način snimanja omogućuje praćenje promjene kretanja cijena između dva perioda, ali ne i poređenje prosječne cijene između različitih geografskih lokacija.

Za potrebe indeksa potrošačkih cijena, snimanje cijena se vrši sljedećih dana u mjesecu:

- za poljoprivredne proizvode koji se prodaju na tržnicama cijene se prikupljaju dva puta mjesečno, i to u prvoj i trećoj sedmici u mjesecu;
- za sve ostale proizvode cijene se, u skladu sa važećim evropskim regulativama, prikupljaju jedanput mjesečno (između 1. i 21. u mjesecu), s tim da se nužno održava isti interval između prikupljanja.

Ponderi

Ponderi koji se primjenjuju za izračunavanje indeksa potrošačkih cijena su koeficijenti koji odražavaju relativnu važnost odabranih proizvoda i usluga u ukupnoj potrošnji domaćinstava na domaćem teritoriju. Pomoću njih se izračunavaju elementarni indeksi kao ponderisani prosjeci. Bazirani su na podacima povezanim sa finalnom potrošnjom domaćinstava i na podacima o broju stanovnika.

Osnovni izvor podataka za izradu pondera za obračun indeksa potrošačkih cijena je Anketa o potrošnji domaćinstava. Za izračunavanje indeksa potrošačkih cijena od januara 2013. godine primjenjuju se ponderi koji se zasnivaju na podacima iz Ankete o potrošnji domaćinstava za 2011. godinu. Ponderi se svake godine korigiraju s kretanjem cijena u prethodnoj godini.

Price collection

All the prices are being collected by the collectors of the statistical institutions in both entities and BHAS. The price collectors receive a clear specifications of the item name, its COICOP code and unit of measure that they should collect in specific outlet. They choose a concrete item for price collecting in specific outlet, in accordance with the criterion of the most sold products in that outlet.

In order to be sure that the collector is collecting prices for exactly the same items each month, the form for the price collecting also includes the informations on detailed product description in terms of brands, variety and quantity, as well as the informations on possible replacements of items.

All of this allows us to monitor the exact price change in two different periods, but not the comparison of average prices between different geographical locations.

For the purposes of CPI calculations, the price collection is scheduled as follows:

- *for agricultural products sold on green markets the prices are being collected twice a month, in the first and third week of a month;*
- *for other items the prices, in accordance with European Regulative, are being collected once a month (on the 1 and 21 of the month) with the obligation of maintaining the interval of price collection.*

Weights

Weights used for calculating the CPI reflect relative importance of the sampled goods or services in the total consumption of resident households within the domestic territory. They are used for elementary indices calculations as the weighted averages. They are based on the data linked to the Household Final Consumption and resident population.

The most important data source for calculation of the weights used in the consumer price indices is the Household Budget Survey. Since January 2013, the compilation of the CPI has been based on the weights derived from household expenditures from the Household Budget Survey 2011, updated every year according to changes in prices in a previous year.

Klasifikacija

Za klasificiranje proizvoda iz statistike potrošačkih cijena koristi se Klasifikacija lične potrošnje prema namjeni (Classification of Individual Consumption by Purpose-COICOP) koja dijeli izdatke na dvanaest osnovnih odjeljaka proizvoda i usluga za koje se izračunavaju indeksi.

Agregiranje

Izračunavanje indeksa potrošačkih cijena počinje izračunavanjem elementarnih indeksa (indeksa proizvoda) i indeksa reprezentativnih stavki na nivou gradova. Pri tome se kao mjera srednje vrijednosti koristi geometrijska sredina. Agregatni indeksi se nakon toga izračunavaju korištenjem formule Laspeyres-ovog tipa počevši od indeksa reprezentativnih stavki na nivou entiteta sve do općeg indeksa za Bosnu i Hercegovinu. Referentna baza za izračunavanje indeksa je 2010. godina. Pri izračunavanju Indeksa potrošačkih cijena koriste se dva tipa pondera: ponderi stanovništva (horizontalni ponderi) za entitetski nivo i ponderi vrijednosti potrošnje proizvoda u domaćinstvima na teritoriji BiH (vertikalni ponderi).

Classification

The classification of products used in the CPI is the Classification of Individual Consumption by Purpose (COICOP). The COICOP breaks consumer expenditures into twelve different divisions of consumer goods and services.

Aggregation

Consumer Price Index calculation begins with the calculation of elementary aggregate indices (items indices) and representative position indices at the level of towns. Elementary aggregate indices are calculated by using Laspeyres-type formula starting from the level of representative indices at the level of entities to the overall index at the level of Bosnia and Herzegovina. Reference base year for index calculation is 2010. For the CPI calculation two different types of weights are used: population weights (horizontal weights) for the level of entities and value of consumption of goods and services of the households on the territory of Bosnia and Herzegovina (vertical weights).

PODACI ZA BOSNU I HERCEGOVINU ZA 2017. GODINU

Indeks potrošačkih cijena u Bosni i Hercegovini u 2017. godini

Godišnji bilten Agencije za statistiku BiH sadrži analizu mjesečnih podataka o indeksima potrošačkih cijena od januara do decembra 2017. godine. Svi podaci prikazani u statističkim tabelama i grafikonima, te njihova analiza sačinjeni su prema COICOP klasifikaciji po odjeljcima i grupama za nivo Bosne i Hercegovine.

Za svaki mjesec 2017. godine u biltenu su prikazani indeksi potrošačkih cijena. Također, prikazani su i prosječni godišnji indeksi u odnosu na baznu 2010. godinu.

Na grafikonima su prikazani opći indeksi po mjesecima, te udio pojedinih COICOP odjeljaka u godišnjoj promjeni cijena, izračunato kao prosjek 2017. godine u odnosu na prosjek 2010. godine, odnosno na decembar te isti mjesec 2016. godine.

Prosječna godišnja inflacija u 2017. godini u odnosu na 2016. godinu

Ukoliko posmatramo prosječno kretanje indeksa potrošačkih cijena u Bosni i Hercegovini u 2017. godini u odnosu na prosjek 2016. godine, možemo zaključiti da je u tom periodu zabilježena prosječna inflacija od 1,3%.

Ako posmatramo stope inflacije u 2017. godini u odnosu na one iz 2016. godine prema namjeni potrošnje, primjetit ćemo da je u 2017. godini zabilježen prosječan rast cijena u odjeljcima Hrana i bezalkoholna pića za 1,0%, Duhana i alkoholnih pića za 5,2%, Stanovanja i režijskih izdataka za 1,7%, Zdravstva za 0,8%, Prijevoza za 5,6%, Komunikacija za 0,8%, Rekreacije i kulture za 1,1%, Obrazovanja za 0,7% i Restorana i hotela za 0,3%.

Posmatrano po COICOP odjeljcima, pad cijena u istom periodu je zabilježen u odjeljcima Odjeće i obuće za 5,4%, Namještaja i kućanskih uređaja za 1,0% te Ostalih dobara i usluga za 0,4%.

Grafička analiza inflacije u Bosni i Hercegovini u 2017. godini

U ovom biltenu prikazana je i grafička analiza inflacije u Bosni i Hercegovini u 2017. godini.

DATA FOR BOSNIA AND HERZEGOVINA FOR THE YEAR 2017

Consumer Price Index in Bosnia and Herzegovina for the year 2017

This Annual Bulletin represents a compilation of the monthly data on Consumer Price Indices from the January to December of 2017. The entire dataset presented in statistical tables, graphs and their analyses for the level of Bosnia and Herzegovina is divided according to divisions and groups of the COICOP classification.

For each month of the year 2017 the consumer price indices are presented. This Bulletin also contains the average annual indices compared to the base year 2010.

The graphs represent overall indices by months and the share of each COICOP division in annual price change calculated as the average of the year 2017 in respect to the average of the year 2010, December of 2016 and the same month of previous year.

Average annual inflation in the year 2017 in respect to the year 2016

If we consider the average 2017 CPI flow at the territory of Bosnia and Herzegovina in respect to the situation registered in 2016, we can conclude that the average inflation in that particular year was 1,3%.

If we compare a average inflation rates in 2017 and 2016 as the base year it is noticeable that following divisions presented a price increase: Food and non-alcoholic beverages by 1,1%, Alcoholic drinks and beverages by 5,2%, Housing and utilities by 1,7%, Health by 0,8%, Transport by 5,6%, Communications by 0,8%, Recreation and Culture by 1,1%, Education by 0,7% and Restaurants and Hotels by 0,3%.

The decrease of price levels, on average, was recorded only in divisions of Clothing and footwear by 7,2%, Furniture and furnishing by 1,0% and Other goods and services by 0,4%.

Graphical analyses of 2017 inflation in Bosnia and Herzegovina

The graphical analysis of the 2017 inflation in Bosnia and Herzegovina has also been presented in this

Grafici prikazuju opće indekse potrošačkih cijena po mjesecima, kao i udio pojedinih odjeljaka po COICOP klasifikaciji u godišnjoj promjeni cijena, izračunatih kao prosjek 2017. godine u odnosu na bazu 2010. godine.

Za opće indekse prikazani su pokazatelji nivoa indeksa u odnosu na decembar 2016. i u odnosu na isti mjesec 2016. godine.

Analizirani indeksi predstavljaju važan i širok pokazatelj ključnog inflatornog kretanja u Bosni i Hercegovini, zasnovan na jedinstvenim metodološkim pristupima za različita područja i usklađen sa glavnim principima koji su određeni evropskom uredbom.

Bulletin. The graphs present monthly overall indices as well as the rate of each COICOP division in annual price change as the average of the year 2017 in respect to the base-year 2010.

For overall indices we presented the indicators of the indices level in respect to the December 2016 and to the same month of the 2016.

Analyzed indices represent very important and wide presentation of the key inflation flow in Bosnia and Herzegovina, based on unique methodological approaches for different areas and harmonized with the main principles of the European Regulative.

PREGLED TABELA
TABLES OVERVIEW
2017

**Tabela 1. INDEKS POTROŠAČKIH CIJENA U BIH PO COICOP ODJELJCIMA I GRUPAMA. GODINA 2017.
(BAZA INDEKSA: 2010=100)**

Table 1: Consumer Price Index in B&H by COICOP divisions and groups, year 2017 (index base: 2010=100)

COICOP	ODJELJAK/GRUPA	I	II	III	IV	V	VI	VII	VIII	IX	X	XI	XII	Ø2017
	DIVISION/GROUP	I	II	III	IV	V	VI	VII	VIII	IX	X	XI	XII	Ø2017
0	Ukupan indeks / Total index	103,9	104,2	104,4	104,0	105,0	103,4	103,0	102,8	103,4	104,0	104,0	104,0	103,8
1	Hrana i bezalkoholna pića / Food and non-alcoholic beverages	103,4	104,5	104,4	105,1	105,9	104,2	103,3	103,1	103,7	103,5	103,2	103,3	104,0
01.1	Hrana / Food	103,1	104,3	104,2	105,0	105,9	104,0	103,0	102,8	103,5	103,2	102,9	103,0	103,7
01.2	Bezalkoholna pića / Non-alcoholic beverages	105,8	106,2	106,4	105,7	106,1	105,2	105,3	105,7	105,8	105,5	105,9	105,1	105,7
2	Alkoholna pića i duhan / Alcoholic beverages and tobacco	162,1	162,0	162,0	162,0	162,5	162,5	165,5	165,5	165,1	165,1	165,2	165,3	163,7
02.1	Alkoholna pića / Alcoholic drinks	103,0	102,3	102,4	102,3	104,8	102,8	102,6	102,4	101,1	101,1	101,3	101,8	102,3
02.2	Duhan / Tobacco	186,0	186,0	186,0	186,0	185,9	186,6	190,9	190,9	190,9	190,9	190,9	190,9	188,5
3	Odjeća i obuća / Clothing and footwear	58,0	58,1	59,9	60,8	62,4	59,6	55,5	55,0	57,8	59,0	59,1	57,5	58,5
03.1	Odjeća / Clothing	58,9	59,3	61,0	61,2	62,1	60,1	57,2	56,8	59,6	60,3	60,6	58,2	59,6
03.2	Obuća / Footwear	55,5	54,9	56,9	59,1	61,9	57,7	51,5	50,9	53,7	55,6	55,7	55,3	55,7
4	Stanovanje, voda, električna energija, plin i drugi energenti / Housing, water, electricity, gas and other fuels	112,0	111,9	112,0	106,5	111,2	106,2	106,3	106,4	106,9	113,2	113,6	113,7	110,0
04.1	Stanarina / Actual rentals for housing	108,8	108,8	112,4	112,4	114,4	112,4	112,4	113,2	115,5	115,5	115,5	115,7	113,1
04.3	Održavanje i popravka stana / Maintenance and repair of the dwelling	101,6	101,6	101,6	101,7	101,6	101,6	101,6	101,6	101,6	101,6	101,7	101,7	101,6
04.4	Vodosnabdijevanje i različite komunalne usluge / Water supply and miscellaneous services relating to the dwelling	123,7	123,7	124,3	124,3	123,7	124,3	124,3	124,3	124,3	124,6	124,6	124,6	124,2
04.5	Električna energija, plin i drugi energenti / Electricity, gas and other fuels	111,9	111,8	111,5	104,3	110,4	103,9	104,0	104,1	104,6	112,9	113,4	113,5	108,9
5	Namještaj, kućanski uređaji i redovno održavanje kuće / Furnishing, household equipment and routine maintenance of the house	100,6	100,3	100,3	99,7	100,2	99,9	100,0	99,9	100,2	100,2	100,2	99,7	100,1

INDEKS POTROŠAČKIH CIJENA U BOSNI I HERCEGOVINI, 2017.
CONSUMER PRICE INDEX IN BOSNIA AND HERZEGOVINA, 2017

nastavak/continued

COICOP	ODJELJAK/GRUPA	I	II	III	IV	V	VI	VII	VIII	IX	X	XI	XII	Ø2017
	DIVISION/GROUP	I	II	III	IV	V	VI	VII	VIII	IX	X	XI	XII	Ø2017
05.1	Namještaj, pokućstvo, tepisi i ostale podne prostirke / Furniture and furnishings, carpets and other floor coverings	99,8	99,6	99,4	98,6	98,5	98,2	98,1	98,3	98,1	97,7	97,7	97,5	98,5
05.2	Tekstilni proizvodi za kuću / Household textiles	97,8	97,8	97,2	97,2	96,4	95,2	95,2	95,5	96,2	96,3	96,1	95,3	96,3
05.3	Kućanski uređaji / Household appliances	100,4	100,5	100,5	100,1	99,4	99,8	99,6	99,2	99,4	99,3	99,3	99,2	99,7
05.4	Stakleno i stolno posuđe / Glassware, tableware and household utensils	98,4	98,0	97,0	96,6	97,5	95,5	95,8	96,3	95,7	94,9	94,6	94,4	96,2
05.5	Alati i oprema za kuću i vrt / Tools and equipment for house and garden	105,8	106,0	106,0	106,5	106,0	107,2	107,7	107,5	107,4	107,4	107,5	107,5	106,9
05.6	Dobra i usluge za redovno održavanje kuće / Goods and services for routine household maintenance	100,4	99,7	100,0	99,1	100,8	100,1	100,4	99,9	101,0	101,3	101,3	100,5	100,4
6	Zdravstvo / Health	98,5	98,6	98,7	98,8	98,3	99,2	99,2	99,4	99,4	99,4	99,6	99,5	99,0
06.1	Medicinski proizvodi, pomagala i oprema / Medical products, appliances and equipment	98,1	98,2	98,4	98,6	97,8	99,1	99,1	99,3	99,3	99,3	99,6	99,5	98,9
06.2	Zdravstvene usluge, osim bolničkih / Out-patient services	97,8	97,9	97,9	97,9	97,9	97,9	97,9	97,9	98,2	98,2	98,2	97,9	98,0
06.3	Bolničke usluge / Hospital services	104,6	104,6	104,6	104,6	104,6	104,6	104,6	104,6	104,6	104,6	104,6	104,6	104,6
7	Prijevoz / Transport	102,9	103,3	103,6	103,5	104,2	102,5	102,3	101,7	102,2	101,9	102,1	103,0	102,8
07.1	Prijevozna sredstva / Purchase of vehicles	100,3	101,1	101,1	101,1	102,2	101,3	101,3	101,2	101,2	100,9	100,9	101,1	101,1
07.2	Upotreba prijevoznih sredstava / Operation of personal transport equipment	102,9	103,2	103,6	103,6	104,0	102,0	101,4	100,6	100,8	101,5	102,2	103,5	102,4
07.3	Usluge prijevoza / Transport services	108,9	109,6	109,3	109,1	110,4	109,7	111,3	111,7	113,6	108,1	105,9	105,7	109,4
8	Komunikacije / Communication	111,3	111,2	111,2	111,2	110,2	109,8	109,7	109,7	109,7	109,7	109,7	109,7	110,3
08.1	Poštanske usluge / Postal services	108,6	108,6	108,6	108,6	108,6	108,6	108,6	108,6	108,6	108,6	108,6	108,6	108,6
08.2	Telefonska i telefaks oprema / Telephone and telefax equipment	76,8	73,8	72,3	72,3	70,4	70,2	69,6	67,8	67,8	67,6	66,9	66,7	70,2
08.3	Telefonske i telefaks usluge / Telephone and telefax services	112,2	112,2	112,2	112,2	111,3	110,8	110,8	110,8	110,8	110,8	110,8	110,8	111,3

nastavak/continued

COICOP	ODJELJAK/GRUPA	I	II	III	IV	V	VI	VII	VIII	IX	X	XI	XII	Ø2017
	DIVISION/GROUP	I	II	III	IV	V	VI	VII	VIII	IX	X	XI	XII	Ø2017
9	Rekreacija i kultura Recreation and culture	103,5	103,4	103,3	103,3	103,7	103,7	104,4	104,2	104,0	103,7	103,8	103,7	103,7
09.1	Audiovizuelna, foto i informatička oprema / Audio-visual, photographic and information processing equipment	83,7	83,8	83,0	83,0	83,8	82,7	82,6	81,8	81,9	81,8	82,0	81,6	82,6
09.2	Ostala trajna dobra za rekreaciju i kulturu / Other major durables for recreation and culture	112,2	112,3	112,3	112,3	112,3	112,5	110,7	110,7	110,5	110,5	110,5	110,5	111,4
09.3	Ostala dobra za rekreaciju, vrt i kućni ljubimci / Other recreational items and equipment, gardens and pets	99,9	99,9	100,3	99,8	100,0	99,6	99,1	99,3	99,7	99,7	100,2	99,6	99,8
09.4	Usluge rekreacije i kulture Recreational and cultural services	113,1	112,9	112,9	112,9	112,6	112,9	113,0	113,3	113,3	113,3	113,3	113,4	113,1
09.5	Knjige, novine i pisaći pribor Newspapers, books and stationery	101,9	101,8	101,9	101,8	102,0	102,0	102,0	101,6	102,3	102,3	102,3	102,4	102,0
09.6	Paket aranžmani Package holidays	129,6	129,7	126,3	127,9	139,5	143,5	165,7	162,3	147,8	139,2	139,6	139,2	140,9
10	Obrazovanje / Education	106,2	106,2	106,3	106,3	106,3	106,3	106,3	106,3	106,3	106,3	106,3	106,3	106,3
10.1	Predškolsko i osnovno školsko obrazovanje Pre-primary and primary education	116,2	116,2	116,2	116,2	115,4	116,2	116,2	116,4	116,1	116,2	116,2	116,2	116,2
10.2	Srednješkolosko obrazovanje* / Secondary high-school education	104,4	104,4	104,4	104,4	104,4	104,4	104,4	104,4	103,9	103,9	103,9	103,9	*
10.3	Univerzitetsko obrazovanje High school and university education	103,3	103,3	103,3	103,3	103,3	103,3	103,3	103,3	103,3	103,3	103,3	103,3	103,3
10.5	Obrazovanje nedefinisano po nivou / Education not definable by level	107,9	107,9	108,6	108,6	109,4	108,6	108,6	108,6	108,6	108,6	108,8	108,9	108,6
11	Restorani i hoteli Restaurants and hotels	105,6	105,5	105,8	105,7	105,6	105,5	105,5	105,5	105,5	105,5	105,6	105,5	105,6
11.1	Usluge ishrane / Catering services	105,9	105,9	106,2	106,1	106,1	106,2	106,2	106,2	106,2	106,3	106,3	106,2	106,2
11.2	Usluge smještaja Accommodation services	104,3	104,2	104,2	104,2	104,1	102,8	102,8	102,8	102,8	102,8	102,8	102,8	103,4
12	Ostala dobra i usluge Other goods and services	101,0	100,4	100,5	100,3	100,8	100,0	100,4	100,3	100,4	100,3	100,5	100,2	100,4
12.1	Lična njega Personal care	100,9	99,8	99,9	99,5	100,5	99,1	99,8	99,6	99,7	99,5	99,8	99,3	99,8

INDEKS POTROŠAČKIH CIJENA U BOSNI I HERCEGOVINI, 2017.
CONSUMER PRICE INDEX IN BOSNIA AND HERZEGOVINA, 2017

nastavak/continued

COICOP	ODJELJAK/GRUPA	I	II	III	IV	V	VI	VII	VIII	IX	X	XI	XII	Ø2017
	DIVISION/GROUP	I	II	III	IV	V	VI	VII	VIII	IX	X	XI	XII	Ø2017
12.3	Lični predmeti druge namjene / <i>Personal effects n.e.c.</i>	97,4	97,7	98,4	97,9	98,6	98,0	96,3	96,2	97,6	97,8	98,0	97,6	97,6
12.5	Osiguranje / <i>Insurance</i>	100,0	100,0	100,0	100,0	100,0	100,0	100,0	100,0	100,0	100,0	100,0	100,0	100,0
12.6	Finansijske usluge* <i>Financial services*</i>	110,7	110,7	110,7	110,7	107,2	110,7	110,7	110,7	110,7	112,0	112,0	112,0	*
12.7	Ostale usluge / <i>Other services n.e.c.</i>	103,5	103,5	103,5	103,5	103,5	103,5	103,5	103,8	103,8	103,8	103,8	103,8	103,7

*uvedeni u 2015. / *introduced in 2015*

**Tabela 2. INDEKS POTROŠAČKIH CIJENA U BIH PO COICOP ODJELJCIMA I GRUPAMA. GODINA 2017.
(BAZA INDEKSA: DECEMBAR 2016=100)**

Table 2: Consumer Price Index in B&H by COICOP divisions and groups. Year 2017 (index base: December 2016=100)

COICOP	ODJELJAK/GRUPA	I	II	III	IV	V	VI	VII	VIII	IX	X	XI	XII	Ø2017
	DIVISION/GROUP	I	II	III	IV	V	VI	VII	VIII	IX	X	XI	XII	Ø2017
0	Ukupan indeks / Total index	101,1	101,5	101,6	101,2	102,2	100,7	100,3	100,1	100,6	101,2	101,3	101,2	101,1
1	Hrana i bezalkoholna pića / Food and non-alcoholic beverages	101,6	102,7	102,6	103,3	104,1	102,4	101,5	101,3	102,0	101,7	101,5	101,5	102,2
01.1	Hrana / Food	101,6	102,8	102,7	103,5	104,4	102,6	101,6	101,3	102,0	101,7	101,5	101,6	102,3
01.2	Bezalkoholna pića / Non-alcoholic beverages	101,7	102,0	102,2	101,6	101,9	101,1	101,2	101,6	101,6	101,4	101,8	101,0	101,6
2	Alkoholna pića i duhan / Alcoholic beverages and tobacco	104,1	103,9	104,0	103,9	104,3	104,3	106,2	106,2	106,0	106,0	106,0	106,1	105,1
02.1	Alkoholna pića / Alcoholic drinks	100,1	99,4	99,5	99,5	101,8	99,9	99,7	99,5	98,2	98,2	98,4	98,9	99,4
02.2	Duhan / Tobacco	105,0	105,0	105,0	105,0	104,9	105,3	107,7	107,7	107,7	107,7	107,7	107,7	106,4
3	Odjeća i obuća / Clothing and footwear	93,7	93,8	96,8	98,2	100,7	96,2	89,6	88,9	93,4	95,2	95,5	92,9	94,6
03.1	Odjeća / Clothing	94,0	94,6	97,3	97,6	99,0	95,8	91,2	90,6	95,1	96,2	96,6	92,9	95,1
03.2	Obuća / Footwear	93,2	92,3	95,7	99,3	104,0	97,0	86,5	85,6	90,2	93,5	93,6	92,9	93,7
4	Stanovanje, voda, električna energija, plin i drugi energenti / Housing, water, electricity, gas and other fuels	100,2	100,1	100,2	95,3	99,5	95,0	95,1	95,2	95,6	101,3	101,6	101,7	98,4
04.1	Stanarina / Actual rentals for housing	100,0	100,0	103,3	103,3	105,2	103,3	103,3	104,1	106,2	106,2	106,2	106,4	104,0
04.3	Održavanje i popravka stana / Maintenance and repair of the dwelling	100,0	100,0	100,0	100,1	100,0	100,0	100,0	99,9	100,0	100,0	100,0	100,0	100,0
04.4	Vodosnabdijevanje i različite komunalne usluge / Water supply and miscellaneous services relating to the dwelling	100,0	100,0	100,5	100,5	100,0	100,5	100,5	100,5	100,5	100,7	100,7	100,7	100,4
04.5	Električna energija, plin i drugi energenti / Electricity, gas and other fuels	100,3	100,2	99,9	93,5	98,9	93,1	93,2	93,3	93,7	101,1	101,6	101,7	97,5
5	Namještaj, kućanski uređaji i redovno održavanje kuće / Furnishing, household equipment and routine maintenance of the house	99,9	99,6	99,6	99,0	99,4	99,2	99,3	99,1	99,5	99,5	99,5	99,0	99,4

INDEKS POTROŠAČKIH CIJENA U BOSNI I HERCEGOVINI, 2017.
CONSUMER PRICE INDEX IN BOSNIA AND HERZEGOVINA, 2017

nastavak/continued

COICOP	ODJELJAK/GRUPA	I	II	III	IV	V	VI	VII	VIII	IX	X	XI	XII	Ø2017
	DIVISION/GROUP	I	II	III	IV	V	VI	VII	VIII	IX	X	XI	XII	Ø2017
05.1	Namještaj, pokućstvo, tepisi i ostale podne prostirke / Furniture and furnishings, carpets and other floor coverings	99,9	99,8	99,5	98,7	98,6	98,4	98,3	98,4	98,2	97,8	97,9	97,6	98,6
05.2	Tekstilni proizvodi za kuću / Household textiles	100,0	100,0	99,4	99,4	98,5	97,3	97,3	97,6	98,3	98,5	98,2	97,4	98,5
05.3	Kućanski uređaji / Household appliances	100,0	100,0	100,1	99,6	98,9	99,4	99,2	98,8	98,9	98,9	98,8	98,8	99,3
05.4	Stakleno i stolno posuđe / Glassware, tableware and household utensils	100,1	99,7	98,7	98,3	99,2	97,1	97,5	97,9	97,3	96,6	96,3	96,0	97,9
05.5	Alati i oprema za kuću i vrt / Tools and equipment for house and garden	99,7	99,8	99,9	100,4	99,8	101,0	101,5	101,3	101,2	101,2	101,3	101,3	100,7
05.6	Dobra i usluge za redovno održavanje kuće / Goods and services for routine household maintenance	99,9	99,2	99,5	98,5	100,3	99,5	99,8	99,4	100,4	100,7	100,8	99,9	99,8
6	Zdravstvo / Health	100,2	100,3	100,4	100,5	99,9	100,9	100,9	101,1	101,1	101,1	101,3	101,2	100,7
06.1	Medicinski proizvodi, pomagala i oprema / Medical products, appliances and equipment	100,3	100,3	100,5	100,7	99,9	101,2	101,3	101,5	101,5	101,5	101,8	101,7	101,0
06.2	Zdravstvene usluge, osim bolničkih / Out-patient services	100,0	100,1	100,1	100,1	100,2	100,1	100,2	100,2	100,4	100,4	100,4	100,2	100,2
06.3	Bolničke usluge / Hospital services	100,0	100,0	100,0	100,0	100,0	100,0	100,0	100,0	100,0	100,0	100,0	100,0	100,0
7	Prijevoz / Transport	103,0	103,4	103,6	103,6	104,2	102,5	102,3	101,8	102,2	102,0	102,1	103,1	102,8
07.1	Prijevozna sredstva / Purchase of vehicles	100,2	101,1	101,0	101,1	102,1	101,2	101,3	101,2	101,2	100,9	100,9	101,0	101,1
07.2	Upotreba prijevoznih sredstava / Operation of personal transport equipment	103,7	104,0	104,4	104,3	104,8	102,7	102,2	101,3	101,6	102,3	103,0	104,3	103,2
07.3	Usluge prijevoza / Transport services	102,0	102,7	102,4	102,2	103,4	102,8	104,3	104,7	106,5	101,3	99,2	99,0	102,5
8	Komunikacije / Communication	101,8	101,8	101,7	101,7	100,8	100,4	100,4	100,3	100,3	100,3	100,3	100,3	100,9
08.1	Poštanske usluge / Postal services	100,0	100,0	100,0	100,0	100,0	100,0	100,0	100,0	100,0	100,0	100,0	100,0	100,0
08.2	Telefonska i telefaks oprema / Telephone and telefax equipment	98,8	95,0	93,1	93,1	90,6	90,3	89,6	87,3	87,3	87,0	86,2	85,8	90,3
08.3	Telefonske i telefaks usluge / Telephone and telefax services	101,9	101,9	101,9	101,9	101,0	100,6	100,6	100,6	100,6	100,6	100,6	100,5	101,0

nastavak/continued

COICOP	ODJELJAK/GRUPA	I	II	III	IV	V	VI	VII	VIII	IX	X	XI	XII	Ø2017
	DIVISION/GROUP	I	II	III	IV	V	VI	VII	VIII	IX	X	XI	XII	Ø2017
9	Rekreacija i kultura Recreation and culture	100,9	100,8	100,7	100,7	101,1	101,1	101,8	101,6	101,4	101,1	101,2	101,1	101,1
09.1	Audiovizuelna, foto i informatička oprema / <i>Audio-visual, photographic and information processing equipment</i>	100,3	100,3	99,4	99,4	100,3	99,0	98,9	97,9	98,1	97,9	98,2	97,7	99,0
09.2	Ostala trajna dobra za rekreaciju i kulturu / <i>Other major durables for recreation and culture</i>	100,0	100,0	100,0	100,0	100,1	100,2	98,6	98,6	98,5	98,5	98,5	98,5	99,3
09.3	Ostala dobra za rekreaciju, vrt i kućni ljubimci / <i>Other recreational items and equipment, gardens and pets</i>	99,8	99,8	100,1	99,7	99,8	99,4	98,9	99,2	99,6	99,5	100,0	99,4	99,6
09.4	Usluge rekreacije i kulture <i>Recreational and cultural services</i>	102,5	102,4	102,4	102,4	102,1	102,4	102,4	102,7	102,7	102,7	102,7	102,8	102,5
09.5	Knjige, novine i pisaći pribor <i>Newspapers, books and stationery</i>	100,2	100,2	100,2	100,2	100,3	100,3	100,3	99,9	100,6	100,6	100,6	100,7	100,3
09.6	Paket aranžmani <i>Package holidays</i>	98,9	98,9	96,3	97,5	106,4	109,5	126,4	123,8	112,7	106,2	106,5	106,2	107,4
10	Obrazovanje / Education	100,3	100,3	100,4	100,4	100,4	100,4	100,4	100,4	100,3	100,4	100,4	100,4	100,4
10.1	Predškolsko i osnovno školsko obrazovanje <i>Pre-primary and primary education</i>	100,7	100,7	100,7	100,7	100,0	100,7	100,7	100,8	100,6	100,6	100,6	100,6	100,6
10.2	Srednješkolosko obrazovanje <i>Secondary high-school education</i>	100,0	100,0	100,0	100,0	100,0	100,0	100,0	100,0	99,5	99,5	99,5	99,5	99,8
10.3	Univerzitetsko obrazovanje <i>High school and university education</i>	100,0	100,0	100,0	100,0	100,0	100,0	100,0	100,0	100,0	100,0	100,0	100,0	100,0
10.5	Obrazovanje nedefinisano po nivou / <i>Education not definable by level</i>	100,9	100,9	101,6	101,6	102,3	101,6	101,6	101,6	101,6	101,6	101,7	101,8	100,3
11	Restorani i hoteli Restaurants and hotels	100,1	100,1	100,3	100,2	100,1	100,0	100,0	100,0	100,0	100,0	100,1	100,0	100,1
11.1	Usluge ishrane / <i>Catering services</i>	100,2	100,1	100,4	100,3	100,3	100,4	100,4	100,4	100,4	100,5	100,5	100,4	100,3
11.2	Usluge smještaja <i>Accommodation services</i>	99,8	99,8	99,8	99,8	99,6	98,4	98,4	98,4	98,4	98,4	98,4	98,4	99,7
12	Ostala dobra i usluge Other goods and services	100,7	100,1	100,2	100,0	100,5	99,7	100,1	100,0	100,1	100,0	100,2	99,9	99,7
12.1	Lična njega <i>Personal care</i>	101,3	100,2	100,3	99,9	100,9	99,5	100,2	100,0	100,1	99,9	100,2	99,7	99,6

INDEKS POTROŠAČKIH CIJENA U BOSNI I HERCEGOVINI, 2017.
CONSUMER PRICE INDEX IN BOSNIA AND HERZEGOVINA, 2017

nastavak/continued

COICOP	ODJELJAK/GRUPA	I	II	III	IV	V	VI	VII	VIII	IX	X	XI	XII	Ø2017
	DIVISION/GROUP	I	II	III	IV	V	VI	VII	VIII	IX	X	XI	XII	Ø2017
12.3	Lični predmeti druge namjene / <i>Personal effects n.e.c.</i>	98,8	99,1	99,8	99,3	100,0	99,4	97,7	97,6	99,0	99,2	99,3	98,9	98,5
12.5	Osiguranje / <i>Insurance</i>	100,0	100,0	100,0	100,0	100,0	100,0	100,0	100,0	100,0	100,0	100,0	100,0	100,0
12.6	Finansijske usluge / <i>Financial services</i>	103,2	103,2	103,2	103,2	100,0	103,2	103,2	103,2	103,2	104,4	104,4	104,4	100,0
12.7	Ostale usluge / <i>Other services n.e.c.</i>	100,0	100,0	100,0	100,0	100,0	100,0	100,0	100,2	100,2	100,2	100,2	100,3	100,0

Tabela 3. INDEKS POTROŠAČKIH CIJENA U BIH PO COICOP ODJELJCIMA I GRUPAMA. GODINA 2017.
(BAZA INDEKSA: ISTI MJESEC 2016=100)

Table 3: Consumer Price Index in B&H by COICOP divisions and groups. Year 2017 (index base: same month of 2016=100)

COICOP	ODJELJAK/GRUPA	I	II	III	IV	V	VI	VII	VIII	IX	X	XI	XII	Ø2017
	DIVISION/GROUP	I	II	III	IV	V	VI	VII	VIII	IX	X	XI	XII	Ø2017
0	Ukupan indeks / Total index	100,7	101,2	101,4	101,3	102,2	101,0	100,9	101,0	101,5	101,3	101,2	101,2	101,3
1	Hrana i bezalkoholna pića / Food and non-alcoholic beverages	99,7	100,2	100,3	100,7	101,5	100,7	100,6	101,0	102,1	102,0	101,8	101,5	101,0
01.1	Hrana / Food	99,3	99,8	99,8	100,3	101,2	100,4	100,4	100,7	101,9	101,8	101,6	101,6	100,7
01.2	Bezalkoholna pića / Non-alcoholic beverages	103,1	103,4	104,1	103,4	104,0	103,3	102,5	103,3	104,1	103,5	102,7	101,0	103,2
2	Alkoholna pića i duhan / Alcoholic beverages and tobacco	104,3	104,1	104,1	104,0	104,6	104,5	106,5	106,4	106,2	106,0	105,9	106,1	105,2
02.1	Alkoholna pića / Alcoholic drinks	101,2	100,0	100,5	100,0	103,2	101,1	100,9	100,3	99,2	98,1	97,9	98,9	100,1
02.2	Duhan / Tobacco	105,0	105,0	105,0	105,0	104,9	105,3	107,7	107,7	107,7	107,7	107,7	107,7	106,4
3	Odjeća i obuća / Clothing and footwear	89,6	90,9	91,6	92,3	95,5	93,7	91,1	91,2	92,4	92,4	92,8	92,9	92,2
03.1	Odjeća / Clothing	89,5	91,4	91,8	91,6	93,3	92,5	91,3	91,5	92,8	92,6	92,9	92,9	92,0
03.2	Obuća / Footwear	89,7	90,1	91,2	93,5	99,8	96,0	90,8	90,6	91,6	92,1	92,5	92,9	92,6
4	Stanovanje, voda, električna energija, plin i drugi energenti / Housing, water, electricity, gas and other fuels	100,9	101,0	101,7	102,1	105,8	100,8	100,9	101,3	101,5	101,2	101,4	101,7	101,7
04.1	Stanarina / Actual rentals for housing	104,2	102,6	106,0	106,0	107,9	106,0	106,0	106,8	109,0	106,2	106,2	106,4	106,1
04.3	Održavanje i popravka stana / Maintenance and repair of the dwelling	99,9	99,9	99,9	99,9	100,0	100,0	100,0	99,9	100,0	99,9	100,0	100,0	100,0
04.4	Vodosnabdijevanje i različite komunalne usluge / Water supply and miscellaneous services relating to the dwelling	100,0	100,0	100,5	100,5	100,0	100,5	100,5	100,5	100,5	100,7	100,7	100,7	100,4
04.5	Električna energija, plin i drugi energenti / Electricity, gas and other fuels	100,9	101,2	101,7	102,3	107,2	100,5	100,6	101,2	101,3	101,0	101,3	101,7	101,7
5	Namještaj, kućanski uređaji i redovno održavanje kuće / Furnishing, household equipment and routine maintenance of the house	98,1	98,5	99,2	98,5	99,1	99,2	98,9	98,7	99,4	99,3	99,5	99,0	99,0

INDEKS POTROŠAČKIH CIJENA U BOSNI I HERCEGOVINI, 2017.
CONSUMER PRICE INDEX IN BOSNIA AND HERZEGOVINA, 2017

nastavak/continued

COICOP	ODJELJAK/GRUPA	I	II	III	IV	V	VI	VII	VIII	IX	X	XI	XII	Ø2017
	DIVISION/GROUP	I	II	III	IV	V	VI	VII	VIII	IX	X	XI	XII	Ø2017
05.1	Namještaj, pokućstvo, tepisi i ostale podne prostirke / Furniture and furnishings, carpets and other floor coverings	100,1	100,1	99,7	99,0	99,3	98,7	98,4	98,2	98,1	97,6	97,7	97,6	98,7
05.2	Tekstilni proizvodi za kuću / Household textiles	98,5	98,6	98,1	98,3	98,9	97,6	97,6	97,5	98,2	98,5	98,3	97,4	98,1
05.3	Kućanski uređaji / Household appliances	100,7	100,8	101,1	100,5	99,8	100,5	99,2	99,0	99,0	99,0	98,9	98,8	99,8
05.4	Stakleno i stolno posuđe / Glassware, tableware and household utensils	98,1	97,7	96,5	95,9	97,3	94,9	95,3	95,9	95,4	94,8	95,3	96,0	96,1
05.5	Alati i oprema za kuću i vrt / Tools and equipment for house and garden	98,1	98,0	98,0	98,9	98,4	99,7	100,6	100,5	101,2	101,2	101,3	101,3	99,8
05.6	Dobra i usluge za redovno održavanje kuće / Goods and services for routine household maintenance	95,9	96,8	99,0	97,7	99,2	99,5	99,1	98,8	100,5	100,6	101,0	99,9	99,0
6	Zdravstvo / Health	100,4	100,3	100,4	100,5	99,9	100,7	100,6	101,6	101,5	101,3	101,5	101,2	100,8
06.1	Medicinski proizvodi, pomagala i oprema / Medical products, appliances and equipment	101,6	101,5	101,6	101,7	100,9	102,1	102,0	102,2	102,0	101,8	102,0	101,7	101,7
06.2	Zdravstvene usluge, osim bolničkih / Out-patient services	95,4	95,3	95,3	95,2	95,3	95,2	95,2	100,3	100,5	100,5	100,5	100,2	97,4
06.3	Bolničke usluge / Hospital services	104,6	104,6	104,6	104,6	104,6	104,6	104,6	100,0	100,0	100,0	100,0	100,0	102,7
7	Prijevoz / Transport	106,9	109,5	109,0	108,0	107,9	104,9	104,3	103,8	104,0	103,3	102,8	103,1	105,6
07.1	Prijevozna sredstva / Purchase of vehicles	99,4	100,2	100,4	100,5	101,0	101,1	101,2	101,0	101,1	101,2	101,0	101,0	100,8
07.2	Upotreba prijevoznih sredstava / Operation of personal transport equipment	109,4	113,2	112,4	111,1	110,7	106,5	105,2	104,4	104,2	104,1	104,0	104,3	107,5
07.3	Usluge prijevoza / Transport services	102,3	102,1	102,1	101,1	101,9	100,9	103,2	103,5	105,8	101,2	99,0	99,0	101,8
8	Komunikacije / Communication	100,8	100,7	101,9	101,9	100,9	100,6	100,6	100,5	100,4	100,4	100,3	100,3	100,8
08.1	Poštanske usluge / Postal services	100,0	100,0	100,0	100,0	100,0	100,0	100,0	100,0	100,0	100,0	100,0	100,0	100,0
08.2	Telefonska i telefaks oprema / Telephone and telefax equipment	94,4	89,2	87,8	88,5	86,8	87,7	87,6	86,9	86,8	86,7	86,5	85,8	87,9
08.3	Telefonske i telefaks usluge / Telephone and telefax services	100,9	100,9	102,2	102,2	101,1	100,8	100,8	100,7	100,6	100,6	100,6	100,5	101,0

nastavak/continued

COICOP	ODJELJAK/GRUPA	I	II	III	IV	V	VI	VII	VIII	IX	X	XI	XII	Ø2017
	DIVISION/GROUP	I	II	III	IV	V	VI	VII	VIII	IX	X	XI	XII	Ø2017
9	Rekreacija i kultura Recreation and culture	101,1	101,0	101,1	101,0	101,2	101,1	101,3	100,7	101,3	101,1	101,1	101,1	101,1
09.1	Audiovizuelna, foto i informatička oprema / Audio-visual, photographic and information processing equipment	95,2	96,0	95,5	95,2	96,9	97,1	97,6	96,3	96,6	96,8	97,8	97,7	96,6
09.2	Ostala trajna dobra za rekreaciju i kulturu / Other major durables for recreation and culture	104,5	105,2	105,2	106,1	106,2	106,3	104,7	99,0	98,5	98,1	98,5	98,5	102,5
09.3	Ostala dobra za rekreaciju, vrt i kućni ljubimci / Other recreational items and equipment, gardens and pets	99,2	99,3	99,8	99,2	99,4	98,9	99,0	99,2	99,7	99,2	99,5	99,4	99,3
09.4	Usluge rekreacije i kulture Recreational and cultural services	104,5	104,5	104,4	104,4	103,3	103,2	103,3	102,8	102,8	102,8	102,8	102,8	103,5
09.5	Knjige, novine i pisaći pribor Newspapers, books and stationery	100,9	100,6	100,6	100,6	100,7	100,7	100,7	99,9	100,7	100,6	100,6	100,7	100,6
09.6	Paket aranžmani Package holidays	98,0	97,0	97,6	98,9	106,8	105,4	106,9	105,5	112,1	109,0	106,9	106,2	104,2
10	Obrazovanje / Education	100,7	100,7	100,9	100,9	100,9	100,9	100,9	100,9	100,4	100,4	100,4	100,4	100,7
10.1	Predškolsko i osnovno školsko obrazovanje Pre-primary and primary education	101,7	101,7	101,6	101,6	100,9	101,6	101,6	101,8	100,8	100,6	100,6	100,6	101,3
10.2	Srednješkolsko obrazovanje Secondary high-school education	100,4	100,4	100,4	100,4	100,4	100,4	100,4	100,2	99,5	99,5	99,5	99,5	100,1
10.3	Univerzitetsko obrazovanje High school and university education	100,5	100,5	100,5	100,5	100,5	100,5	100,5	100,5	100,0	100,0	100,0	100,0	100,3
10.5	Obrazovanje nedefinisano po nivou / Education not definable by level	100,7	100,7	101,9	101,9	102,6	101,9	101,9	101,9	101,9	101,6	101,7	101,8	101,7
11	Restorani i hoteli Restaurants and hotels	100,4	100,3	100,6	100,6	100,4	100,2	100,3	100,3	100,3	100,3	100,1	100,0	100,3
11.1	Usluge ishrane / Catering services	100,5	100,4	100,7	100,6	100,5	100,5	100,5	100,5	100,6	100,5	100,6	100,4	100,5
11.2	Usluge smještaja Accommodation services	99,8	99,8	100,6	100,6	100,3	99,1	99,3	99,3	99,3	99,3	98,4	98,4	99,5
12	Ostala dobra i usluge Other goods and services	99,8	100,3	99,9	98,8	99,6	99,1	99,8	99,5	99,7	100,0	99,4	99,9	99,6
12.1	Lična njega Personal care	99,5	100,4	99,6	97,7	99,1	98,1	99,5	98,8	99,2	99,7	98,7	99,7	99,2

INDEKS POTROŠAČKIH CIJENA U BOSNI I HERCEGOVINI, 2017.
CONSUMER PRICE INDEX IN BOSNIA AND HERZEGOVINA, 2017

nastavak/continued

COICOP	ODJELJAK/GRUPA	I	II	III	IV	V	VI	VII	VIII	IX	X	XI	XII	Ø2017
	DIVISION/GROUP	I	II	III	IV	V	VI	VII	VIII	IX	X	XI	XII	Ø2017
12.3	Lični predmeti druge namjene / <i>Personal effects n.e.c.</i>	98,4	98,7	98,8	98,4	99,0	98,4	97,6	98,2	97,9	98,2	98,9	98,9	98,5
12.5	Osiguranje / <i>Insurance</i>	100,0	100,0	100,0	100,0	100,0	100,0	100,0	100,0	100,0	100,0	100,0	100,0	100,0
12.6	Finansijske usluge / <i>Financial services</i>	103,2	103,2	103,2	103,2	99,9	103,1	103,1	103,1	103,1	104,3	104,3	104,4	103,2
12.7	Ostale usluge / <i>Other services n.e.c.</i>	101,2	101,2	101,2	101,2	101,2	101,2	101,2	101,5	101,5	101,5	100,9	100,3	101,2

Tabela 4. INDEKS POTROŠAČKIH CIJENA U BIH PO COICOP ODJELJCIMA I GRUPAMA – PONDERI 2017
Table 4: Consumer Price Index in B&H by COICOP divisions and groups – weights 2017

COICOP	ODJELJAK/GRUPA	Ponderi
	DIVISION/GROUP	Weights
0	Ukupan indeks / Total index	1000000
1	Hrana i bezalkoholna pića / Food and non-alcoholic beverages	329623
01.1	Hrana / Food	293080
01.2	Bezalkoholna pića / Non-alcoholic beverages	36543
2	Alkoholna pića i duhan / Alcoholic beverages and tobacco	60703
02.1	Alkoholna pića / Alcoholic drinks	11208
02.2	Duhan / Tobacco	49495
3	Odjeća i obuća / Clothing and footwear	40884
03.1	Odjeća / Clothing	26728
03.2	Obuća / Footwear	14156
4	Stanovanje, voda, električna energija, plin i drugi energenti / Housing, water, electricity, gas and other fuels	119758
04.1	Stanarina / Actual rentals for housing	6342
04.3	Održavanje i popravka stana / Maintenance and repair of the dwelling	5497
04.4	Vodosnabdjevanje i različite komunalne usluge / Water supply and miscellaneous services relating to the dwelling	16794
04.5	Električna energija, plin i drugi energenti / Electricity, gas and other fuels	91125
5	Namještaj, kućanski uređaji i redovno održavanje kuće / Furnishing, household equipment and routine maintenance of the house	60685
05.1	Namještaj, pokućstvo, tepisi i ostale podne prostirke / Furniture and furnishings, carpets and other floor coverings	17431
05.2	Tekstilni proizvodi za kuću / Household textiles	2401
05.3	Kućanski uređaji / Household appliances	7938
05.4	Stakleno i stolno posuđe / Glassware, tableware and household utensils	2347
05.5	Alati i oprema za kuću i vrt / Tools and equipment for house and garden	7603
05.6	Dobra i usluge za redovno održavanje kuće / Goods and services for routine household maintenance	22965
6	Zdravstvo / Health	48529
06.1	Medicinski proizvodi, pomagala i oprema / Medical products, appliances and equipment	33076
06.2	Zdravstvene usluge, osim bolničkih / Out-patient services	10786
06.3	Bolničke usluge / Hospital services	4667
7	Prijevoz / Transport	128911
07.1	Prijevozna sredstva / Purchase of vehicles	18856
07.2	Upotreba prijevoznih sredstava / Operation of personal transport equipment	91967
07.3	Usluge prijevoza / Transport services	18088
8	Komunikacije / Communication	46971

INDEKS POTROŠAČKIH CIJENA U BOSNI I HERCEGOVINI, 2017.
CONSUMER PRICE INDEX IN BOSNIA AND HERZEGOVINA, 2017

nastavak/continued

COICOP	ODJELJAK/GRUPA	Ponderi
	DIVISION/GROUP	Weights
08.1	Poštanske usluge / <i>Postal services</i>	413
08.2	Telefonska i telefaks oprema / <i>Telephone and telefax equipment</i>	742
08.3	Telefonske i telefaks usluge / <i>Telephone and telefax services</i>	45816
	9 Rekreacija i kultura / <i>Recreation and culture</i>	36619
09.1	Audiovizuelna, foto i informatička oprema / <i>Audio-visual, photographic and information processing equipment</i>	4345
09.2	Ostala trajna dobra za rekreaciju i kulturu / <i>Other major durables for recreation and culture</i>	172
09.3	Ostala dobra za rekreaciju, vrt i kućni ljubimci / <i>Other recreational items and equipment, gardens and pets</i>	5838
09.4	Usluge rekreacije i kulture / <i>Recreational and cultural services</i>	13046
09.5	Knjige, novine i pisaći pribor / <i>Newspapers, books and stationery</i>	11620
09.6	Paket aranžmani / <i>Package holidays</i>	1598
	10 Obrazovanje / <i>Education</i>	10279
10.1	Predškolsko i osnovno školsko obrazovanje / <i>Pre-primary and primary education</i>	1699
10.2	Srednjoškolsko obrazovanje / <i>Secondary school</i>	725
10.3	Univerzitetsko obrazovanje / <i>High school and university education</i>	6133
10.5	Obrazovanje nedefinisano po nivou / <i>Education not definable by level</i>	1722
	11 Restorani i hoteli / <i>Restaurants and hotels</i>	33232
11.1	Usluge ishrane / <i>Catering services</i>	26288
11.2	Usluge smještaja / <i>Accommodation services</i>	6944
	12 Ostala dobra i usluge / <i>Other goods and services</i>	83806
12.1	Lična njega / <i>Personal care</i>	46945
12.3	Lični predmeti druge namjene / <i>Personal effects n.e.c.</i>	3772
12.5	Osiguranje / <i>Insurance</i>	21630
12.6	Finansijske usluge / <i>Financial services</i>	1511
12.7	Ostale usluge / <i>Other services n.e.c.</i>	9948

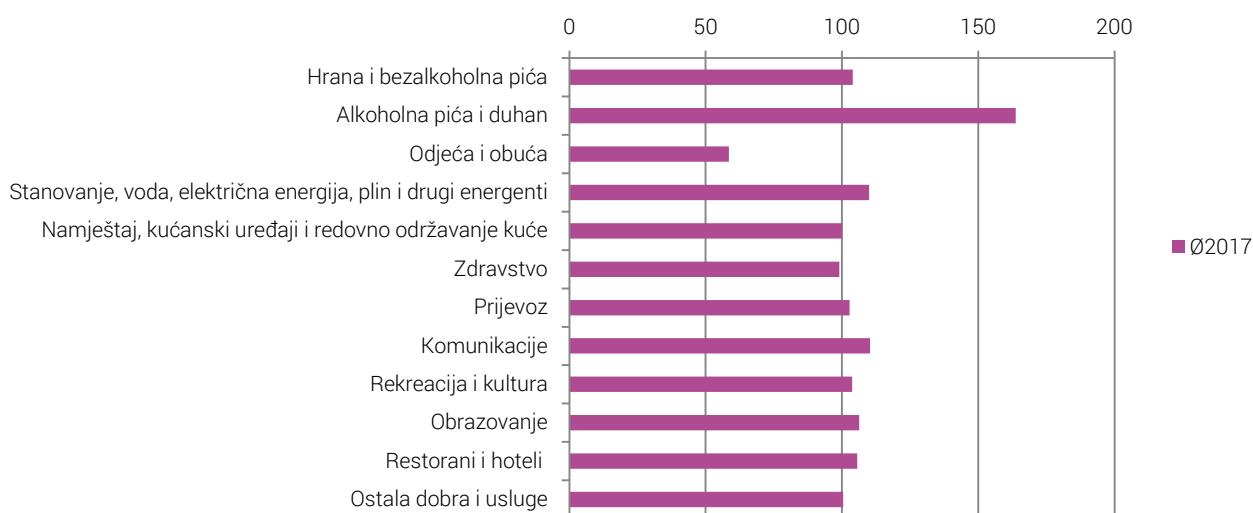
PREGLED GRAFIKONA
GRAPHS OVERVIEW
2017

Grafikon 1.1. Opći indeks potrošačkih cijena u BiH. Godina 2017. (baza indeksa: 2010=100)

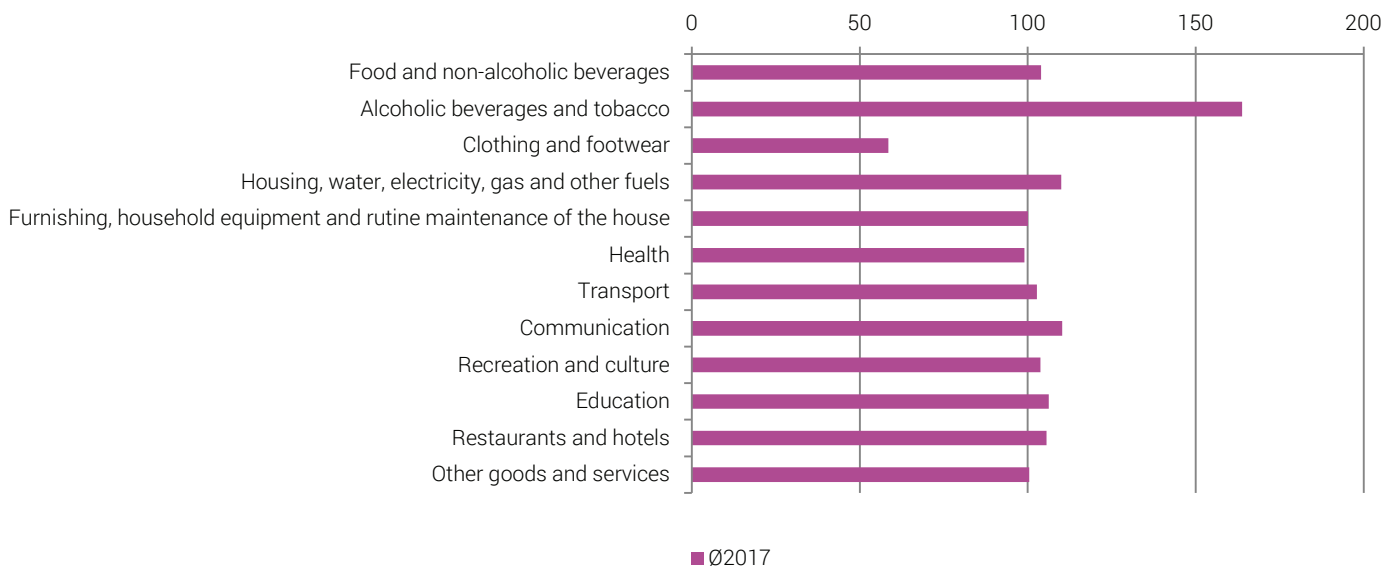
Graph 1.1 Overall Consumer Price Index for B&H Year 2017(index base: 2010=100)



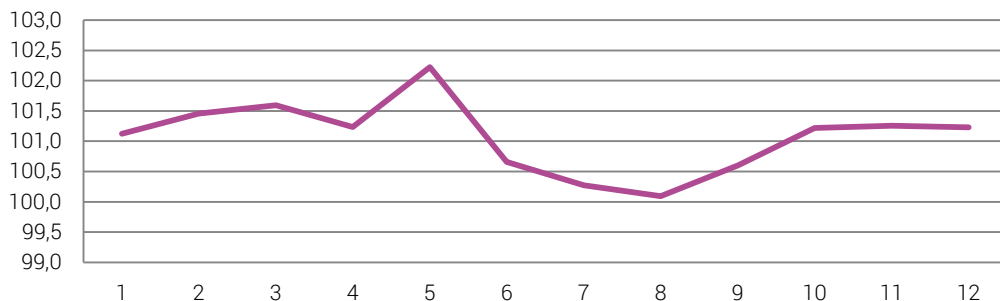
Grafikon 1.2. Indeksi potrošačkih cijena u BiH po COICOP odjeljcima u 2017. (baza: 2010=100)



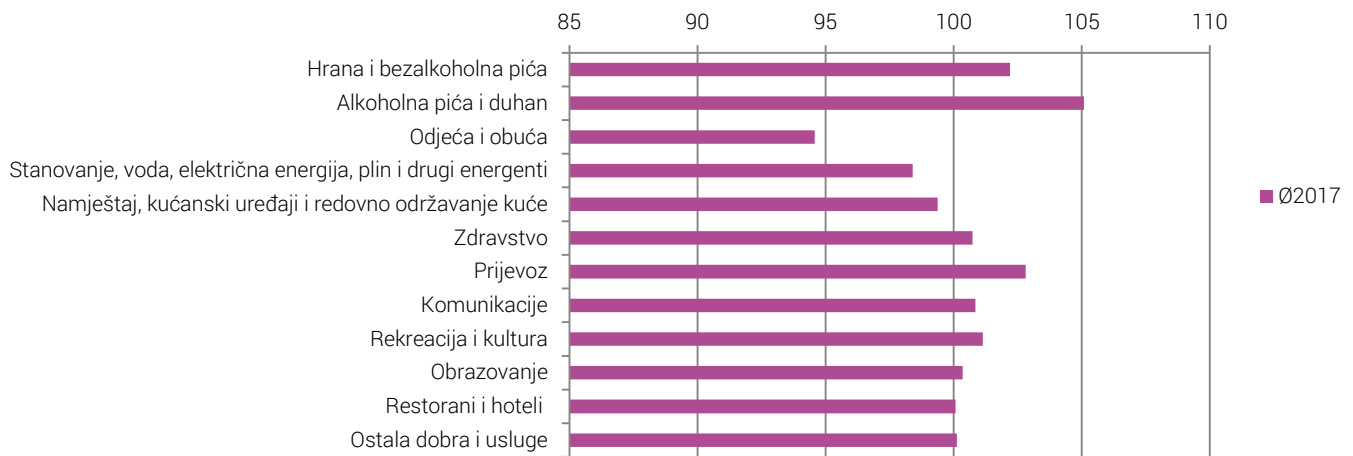
Graph 1.3 Consumer Price Index for B&H by COICOP divisions. Year 2017 (base: 2010=100)



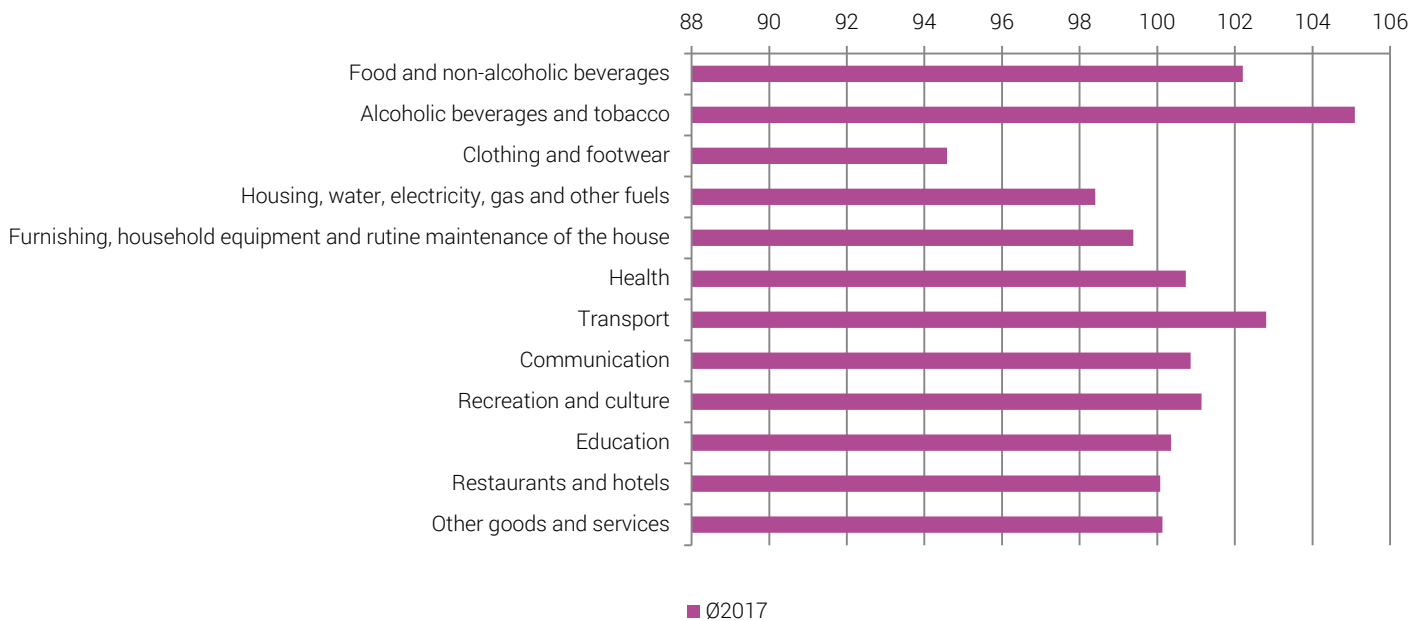
Grafikon 2.1. Indeks potrošačkih cijena u BiH po COICOP odjeljcima. Godina 2017.
(baza indeksa: dec. 2016=100)
Graph 2.1. Consumer Price Index in B&H by COICOP divisions. Year 2017
(index base dec. 2016)



Grafikon 2.2. Indeksi potrošačkih cijena u BiH po COICOP odjeljcima u 2017. (baza: dec. 2016=100)



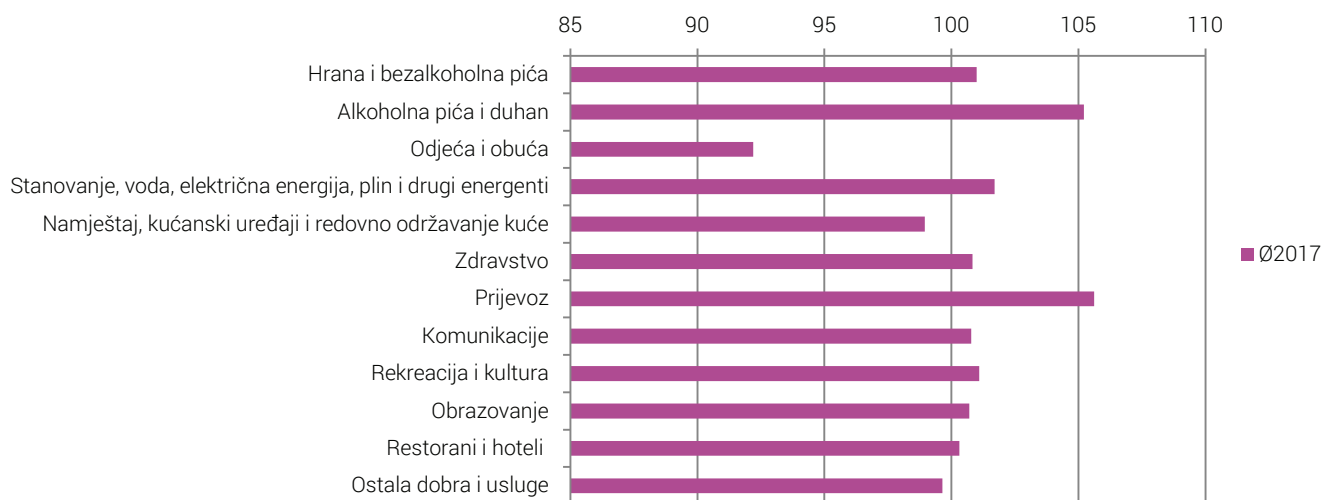
Graph 2.3 Consumer Price Index for B&H by COICOP divisions. Year 2017
(base: Dec. 2016=100)



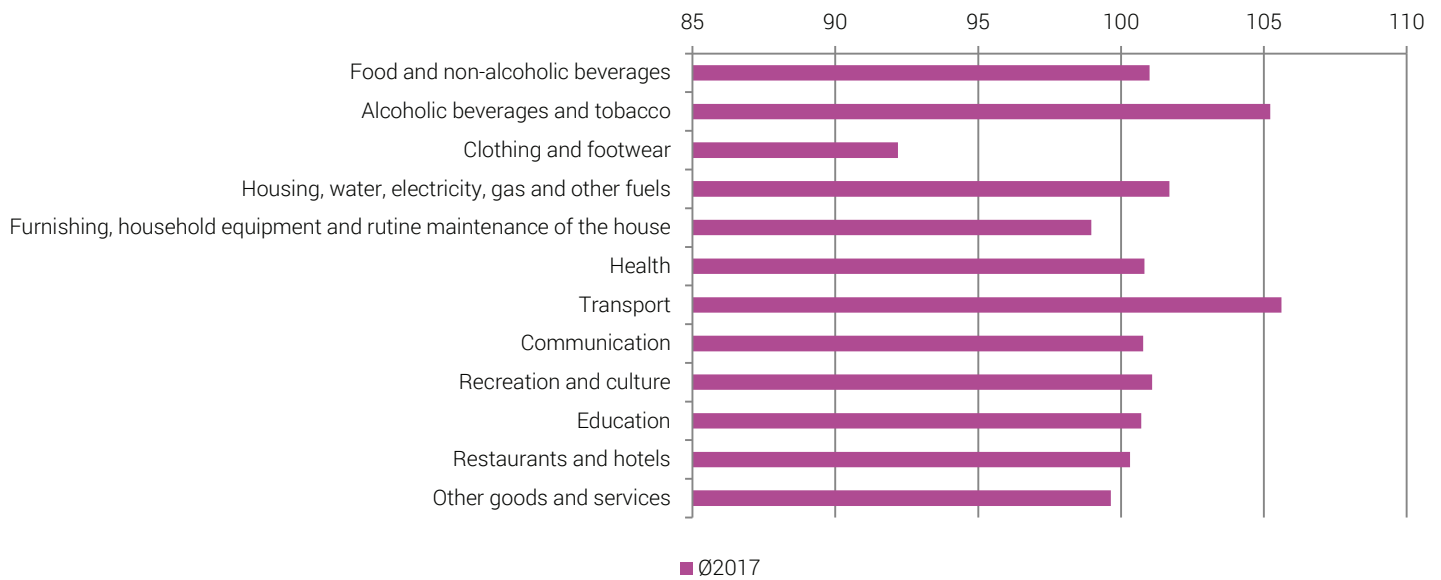
Grafikon 3.1. Indeks potrošačkih cijena u BiH po COICOP odjeljcima. Godina 2017.
(baza indeksa: isti mjesec 2016=100)
Graph 3.1. Consumer Price Index in B&H of prices by COICOP divisions. Year 2017
(same month 2016=100)



Grafikon 3.2. Indeksi potrošačkih cijena u BiH po COICOP odjeljcima u 2017. (baza indeksa: isti mjesec 2016=100)



Graph 3.3 Consumer Price Index for B&H by COICOP divisions. Year 2017 (base: same month 2016=100)





9 771840 104005