

STRUKTURNE POSLOVNE STATISTIKE

2014.



Bosna i Hercegovina



BHAS

**Agencija za statistiku
Bosne i Hercegovine**

Sarajevo, 2016.

Izdaje: Agencija za statistiku Bosne i Hercegovine,
Zelenih beretki 26, 71000 Sarajevo,
Bosna i Hercegovina
Telefon: +387 33 91 19 11; Telefaks: +387 33 22 06 22
Elektronska pošta: bhas@bhas.ba; **Internet stranica:** www.bhas.ba

Odgovara: Mr.sc. Velimir Jukić, direktor

Podatke priredili: Tima Karačić, Jasna Isaković, Bojana Cicović, Alen Mrgud

Lektura: Snježana Badnjar

Dizajn i prijelom: Larisa Hasanbegović

Štampa: A dizajn d.o.o. Sarajevo

Predgovor

Agencija za statistiku Bosne i Hercegovine u skladu sa Planom aktivnosti za 2016. objavljuje bilten Strukturne poslove statistike (SPS) – 2014 u kojem se prikazani podaci odnose na tržišna preduzeća, tj. uključuju ekonomska područja B, C, D, E, F, G, H, I, J, L, M, N, P, Q i S. U podatke su po prvi put uključeni i preduzetnici.

Bilten sadrži osnovne strukturne varijable i indikatore koji su urađeni na osnovu podataka „Godišnjeg strukturnog poslovnog statističkog istraživanja za preduzeća - SPS“ koje su zajednički provele statističke institucije u Bosni i Hercegovini (Agencija za statistiku BiH, Federalni zavod za statistiku FBiH i Republički zavod za statistiku RS-a) i procjene varijabli za preduzetnike. Prezentovani rezultati u potpunosti su u skladu sa važećim standardima EU u ovoj oblasti statistike (EU Uredba 295/2008), kao i važećoj EU klasifikaciji ekonomskih djelatnosti NACE Rev 2.

Bilten se sastoji od dva dijela. U prvom dijelu su data osnovna metodološka objašnjenja sa definicijama varijabli i indikatora kako bi se omogućilo pravilno i lakše korištenje prikazanih podataka. Drugi dio sadrži tabele sa podacima i grafičke prikaze. U tabelama 1.0 – 6.0 prikazani su podaci za 2014. godinu sa grafičkim prikazima, a u tabelama 7.0 - 9.1 dati su uporedni podaci za tri godine za djelatnosti koje su obuhvaćene istraživanjem u 2012., 2013. i 2014. godini. Strukturne poslovne statistike proizvode varijable i indikatore za referentnu godinu u nominalnom iznosu i pokazuju promjene u jednoj godini u odnosu na drugu.

Važno je napomenuti da se statistički podaci objavljeni u ovom biltenu ne mogu uspoređivati s podacima o strukturi i poslovanju koji su prikupljeni i/ili obrađeni na osnovi metodologija koje imaju drugačiji pristup i/ili ne primijenjuju iste koncepte i definicije.

Zahvaljujemo se Federalnom zavodu za statistiku FBiH i Republičkom zavodu za statistiku RS-a na dobroj saradnji u svim fazama istraživanja, kao i uložnim naporima na provođenju strukturno poslovnog istraživanja, obavljenim kontrolama, uređivanju podataka, analizi rezultata i sl.

Sarajevo, juli 2016.

Direktor
Mr.sc. Velimir Jukić

SADRŽAJ

Predgovor	3
Uvod	7
Metodološka objašnjenja	9
Definicije varijabli i indikatora	13
TABELE	17
Tabela 1.0. Osnovne strukturno poslovne varijable preduzeća prema područjima djelatnosti, 2014.	19
Tabela 1.1. Struktura osnovnih varijabli preduzeća prema područjima djelatnosti, 2014.	20
Tabela 2.0. Osnovne strukturno poslovne varijable preduzeća prema područjima djelatnosti i prema veličini preduzeća, 2014.	21
Tabela 3.0. Osnovne strukturno poslovne varijable prema područjima i oblastima djelatnosti, 2014.	23
Tabela 3.1. Struktura varijabli područja prema oblastima djelatnosti, 2014.	27
Tabela 4.0. Osnovni strukturno poslovni indikatori preduzeća po područjima djelatnosti i prema veličini preduzeća, 2014.	30
Tabela 5.0. Osnovni strukturno poslovni indikatori prema oblastima djelatnosti, 2014.	32
Tabela 6.0. Učešće izabranih strukturno poslovnih varijabli entiteta i BD-a u BiH, po područjima djelatnosti, 2014.	35
GRAFIKONI.....	37
Grafikon 1. Struktura broja zaposlenih u ukupno posmatranim djelatnostima.....	39
Grafikon 2. Struktura dodane vrijednost po faktorskim troškovima u ukupno posmatranim djelatnostima	39
Grafikon 3. Struktura osnovnih varijabli prema veličini preduzeća u Industrijskim djelatnostima (B, C, D i E)	40
Grafikon 4. Struktura osnovnih varijabli prema veličini preduzeća u Građevinarstvu (F)	40
Grafikon 5. Struktura osnovnih varijabli prema veličini preduzeća u Trgovini (G)	41
Grafikon 6. Struktura osnovnih varijabli prema veličini preduzeća u Uslugama (H, I, J, L, M, N, P, Q i S)	41
Grafikon 7. Osnovni indikatori prema veličini preduzeća u Industrijskim djelatnostima (B, C, D i E).....	42
Grafikon 8. Osnovni indikatori prema veličini preduzeća u Građevinarstvu (F)	42
Grafikon 9. Osnovni indikatori prema veličini preduzeća u Trgovini (G)	43
Grafikon 10. Osnovni indikatori prema veličini preduzeća u Uslugama (H, I, J, L, M, N, P, Q i S)	43
PREGLED SPS PODATAKA ZA DJELATNOSTI OBUHVAĆENE ISTRAŽIVANJEM U 2012, 2013. I 2014. GODINI.....	45
Tabela 7.0. Osnovne strukturno poslovne varijable preduzeća prema područjima djelatnosti.....	47
Tabela 7.1. Struktura osnovnih varijabli preduzeća prema područjima djelatnosti	49
Tabela 8.0. Osnovne strukturno poslovne varijable prema područjima i oblastima djelatnosti.....	51
Tabela 9.0. Osnovni strukturno poslovni indikatori preduzeća prema područjima djelatnosti	60
Tabela 9.1. Osnovni strukturno poslovni indikatori preduzeća prema područjima i oblastima djelatnosti	62

SKRAĆENICE:

BiH	- Bosna i Hercegovina
FBiH	- Federacija Bosne i Hercegovine
RS	- Republika Srpska
BD	- Brčko Distrikt
EU	- Evropska Unija
SPS	- Strukturne poslovne statistike
SBS	- Structural Business Statistics
SPR	- Statistički poslovni registar
EU CPA 2008	- Evropska Klasifikacija proizvoda po djelatnostima
KPPD BiH 2010	- Klasifikacija proizvoda po djelatnostima Bosne i Hercegovine 2010
EU NACE Rev 2.	- Evropska Klasifikacija ekonomskih djelatnosti
KD BiH 2010	- Klasifikacija djelatnosti Bosne i Hercegovine 2010
EU NUTS	- Evropska Klasifikacija teritorijalnih jedinica za statistiku
KAU	- Jedinica po vrsti djelatnosti

ZNAKOVI:

– nema pojave

A - primarna povjerljivost. Podatak je povjerljiv ukoliko sadrži manje od tri statističke jedinice.

D - sekundarna povjerljivost. Podatak se prikrija kako bi se onemogućilo otkrivanje primarno povjerljivih podataka.

NA - podaci nisu raspoloživi

UVOD

Strukturna poslovna istraživanja imaju za cilj prikupljanje, obradu i publikovanje statističkih podataka o strukturi, konkurentnosti i karakteristikama rada poslovnih subjekata i njihovih poslovnih rezultata na različitim nivoima grupisanja po djelatnostima.

Statistika strukturnih poslovnih istraživanja predstavlja opći okvir za prikupljanje podataka svih aktivnih tržišnih jedinica (preduzeća i preduzetnika). Na osnovu tih istraživanja se proizvode pokazatelji za referentnu godinu i pokazuju promjene u odnosu na prethodne godine. Većina varijabli se iskazuju vrijednosno po tekućim cijenama i stoga se i indeksi promjena odnose na promjene u vrijednosti.

Podaci prikupljeni istraživanjima strukturnih poslovnih statistika koriste se za analizu strukture poslovnih subjekata po djelatnostima (vrijednost proizvodnje, dodana vrijednost, zaposlenost itd.), analizu faktora korištenih u procesu proizvodnje (broj zaposlenih, sredstva zaposlenih, investicije itd.), analizu nacionalnog i regionalnog razvoja. Također, podaci strukturnih poslovnih statistika se koriste i kao inputi za procjene nacionalnih računa i za obračun pondera za kratkoročne statistike.

Sadržaj strukturnih poslovnih statistika (SPS) u Evropskoj zajednici je propisan osnovnom EU SBS Uredbom 295/2008 i Uredbama za implementaciju 250/2009, 251/2009 i 275/2010.

Statistike koje se proizvode prema ovoj uredbi su grupisane u sljedeće module:

- Opći modul za godišnje strukturne statistike definisan je Aneksom I. Ovim modulom je uspostavljen opći okvir za sve tržišne djelatnosti, a kojim su definisane uslužne djelatnosti za koje nije dat detaljan modul,
- Detaljni modul za strukturnu statistiku industrije definisan je Aneksom II,
- Detaljni modul za strukturnu statistiku trgovine definisan je Aneksom III,
- Detaljni modul za strukturnu statistiku građevinarstva definisan je Aneksom IV,
- Detaljni modul za strukturnu statistiku osiguranja definisan je Aneksom V,
- Detaljni modul za statistiku kreditnih institucija definisan je Aneksom VI,
- Detaljni modul za statistiku penzionih fondova definisan je Aneksom VII,
- Detaljni modul za statistiku poslovnih usluga definisan je Aneksom VIII i
- Detaljni modul za strukturnu statistiku poslovne demografije definisan je Aneksom IX.

Za svaki modul propisane su godišnje, višegodišnje i regionalne serije podataka. Uz to su za modul II i IV propisane serije podataka koje se trebaju proizvoditi za jedinice prema vrsti djelatnosti (KAU varijable).

Redovno statističko istraživanje strukturnih poslovnih statistika u Bosni i Hercegovini, sa preduzećem kao jedinicom posmatranja, provodi se sa ciljem proizvodnje serija podataka za preduzeća za prva četiri Aneksa iz EU Uredbe 295/2008.

Istraživanjem za 2014. obuhvaćena su kompletna područja djelatnosti od B do J i L do N, zatim privatna preduzeća iz područja P i Q, te područje S osim oblasti 94.

Dalji razvoj strukturnih poslovnih statistika će se bazirati na potpunoj implementaciji prva četiri Aneksa, što znači proizvodnju godišnjih i višegodišnjih serija podataka, regionalnih serija podataka, kao i varijabli za jedinice po vrsti djelatnosti (KAU varijable), i razvoju istraživanja za ostale Aneксе iz EU Uredbe (Aneksi V do IX).

METODOLOŠKA OBJAŠNJENJA

Pravni osnov

Pravni osnov za provođenje strukturnih poslovnih istraživanja su Statistički program Bosne i Hercegovine za period od 2013. do 2016. godine, Godišnji plan rada Agencije za statistiku koji je donešen na osnovu Zakona o statistici BiH ("Službeni glasnik BiH" br. 26/04 i 42/04), kao i programi i planovi entitetskih zavoda koji su usaglašeni sa Četverogodišnjim programom i Godišnjim planom rada Agencije za statistiku Bosne i Hercegovine. U Evropskoj zajednici strukturne poslovne statistike regulisane su osnovnom EU SBS Uredbom 295/2008 i Uredbama za implementaciju 250/2009, 251/2009 i 275/2010.

Cilj istraživanja

Cilj istraživanja o strukturnim statistikama preduzeća je praćenje poslovanja tržišnih proizvođača i osiguravanje SPS podataka u potpunosti u skladu sa evropskim standardima. Podaci prikupljeni istraživanjima strukturnih poslovnih statistika koriste se za analizu strukture poslovnih subjekata po djelatnostima (vrijednost proizvodnje, dodana vrijednost, zaposlenost itd.), analizu faktora korištenih u procesu proizvodnje (broj zaposlenih, sredstva zaposlenih, investicije itd.), analizu nacionalnog i regionalnog razvoja. Također, podaci strukturnih poslovnih statistika predstavljaju značajne inpute za procjene nacionalnih računa i obračun pondera za izračunavanje indeksa u kratkoročnim statistikama.

Obuhvat

Istraživanjem su obuhvaćena aktivna preduzeća i preduzetnici iz Statističkog poslovnog registra (SPR-a) koji vodi i održava Agencija za statistiku BiH u saradnji sa Federalnim zavodom za statistiku FBiH, Republičkim zavodom za statistiku RS-a i podružnicom Agencije za statistiku BiH u Brčko Distriktu.

U ovom Biltenu obuhvaćena su aktivna preduzeća i preduzetnici koji su, prema glavnoj djelatnosti, svrstana u slijedeća područja djelatnosti: B – Vađenje ruda i kamena, C – Prerađivačka industrija, D – Proizvodnja i snabdijevanje električnom energijom, plinom, parom i klimatizacija, E – Snabdijevanje vodom; uklanjanje otpadnih voda, upravljanje otpadom, te djelatnosti sanacije okoliša, F - Građevinarstvo, G – Trgovina na veliko i na malo; popravak motornih vozila i motocikala, H – Prijevoz i skladištenje, I – Djelatnosti pružanja smještaja, te pripreme i usluživanja hrane (Hotelijerstvo i Ugostiteljstvo), J – Informacije i komunikacije, L – Poslovanje nekretninama, M – Stručne, naučne i tehničke djelatnosti, N – Administrativne i pomoćne uslužne djelatnosti, P – Obrazovanje (privatna preduzeća), Q – Djelatnosti zdravstvene zaštite i socijalne pomoći (privatna preduzeća) i S – Ostale uslužne djelatnosti, osim 94 – Djelatnosti članskih organizacija.

Izvori i metode prikupljanja podataka

Podaci za kompilaciju SPS varijabli i indikatora su prikupljeni statističkim istraživanjem „Godišnje strukturno poslovno statističko istraživanje za preduzeća“.

Korištena je kombinovana metoda uzorka i punog obuhvata. Metoda punog obuhvata korištena je za preduzeća sa 20 i više zaposlenih, a metoda uzorka za preduzeća sa manje od 20 zaposlenih.

Okvir za izbor uzorka napravljen je na osnovu podataka SPR-a sa stanjem 31.12.2014.godine. Redovno istraživanje za 2014. godinu obuhvatilo je djelatnosti koje su pokrivene Aneksima I, II, III i IV Uredbe 295/2008.

Stratifikacija ciljne populacije ovog istraživanja je izvršena u skladu sa entitetom kojem preduzeće pripada, klasom preduzeća u odnosu na broj zaposlenih osoba i djelatnosti preduzeća na slijedećim nivoima:

- Područje B „Vađenje ruda i kamena“ – Nivo oblasti (2 cifre KD BiH 2010)
- Područje C „Prerađivačka industrija“ – Nivo oblasti (2 cifre KD BiH 2010)

- Područje D „Proizvodnja i snabdijevanje električnom energijom, plinom parom i klimatizacija“ – Nivo grane (3 cifre KD BiH 2010)
- Područje E „Snabdijevanje vodom; uklanjanje otpadnih voda, upravljanje otpadom te djelatnosti sanacije okoliša“ – Nivo oblasti (2 cifre KD BiH 2010)
- Područje F „Građevinarstvo“ - Nivo oblasti (2 cifre KD BiH 2010)
- Područje G „Trgovina na veliko i na malo; popravak motornih vozila i motocikala“ – Nivo oblasti (2 cifre KD BiH 2010)
- Područje H „Prijevoz i skladištenje“ – Nivo oblasti (2 cifre KD BiH 2010)
- Područje I „Djelatnosti pružanja smještaja te pripreme i usluživanja hrane (Hotelijerstvo i Ugostiteljstvo)“ – Nivo oblasti (2 cifre KD BiH 2010)
- Područje J „Informacije i komunikacije“ – Nivo oblasti (2 cifre KD BiH 2010)
- Područje L „Poslovanje nekretninama“ – Nivo grane (3 cifre KD BiH 2010)
- Područje M „Stručne, naučne i tehničke djelatnosti“ – Nivo oblasti (2 cifre KD BiH 2010)
- Područje N „Administrativne i pomoćne uslužne djelatnosti“ – Nivo oblasti (2 cifre KD BiH 2010)
- Područje P „Obrazovanje“ – Nivo grane (3 cifre KD BiH 2010)
- Područje Q „Djelatnosti zdravstvene zaštite i socijalne pomoći“ – Nivo oblasti (2 cifre KD BiH 2010)
- Područje S „Ostale uslužne djelatnosti“ - Nivo oblasti (2 cifre KD BiH 2010)

Stratifikacija okvira za SPS istraživanje za referentnu 2014. vršena je prema sljedećim klasama zaposlenih za sve djelatnosti, osim područja G - Trgovine:

1. I klasa 0 – 19 zaposlenih osoba
2. II klasa 20 – 49 zaposlenih osoba
3. III klasa 50 i više zaposlenih osoba.

Za trgovinu su korištene sljedeće klase zaposlenih:

1. I klasa 0 – 1 zaposlenih osoba
2. II klasa 2 – 9 zaposlenih osoba
3. III klasa 10 – 19 zaposlenih osoba
4. IV klasa 20 – 49 zaposlenih osoba
5. V klasa 50 - 249 zaposlenih osoba
6. VI klasa 250 i više zaposlenih osoba

U Bosni i Hercegovini broj jedinica u okviru za uzorak je iznosio 24.147. Iz ovog okvira izvučen je uzorak od 11.600 jedinica za BiH, od čega za Federaciju BiH 7.055 jedinice, za Republiku Srpsku 3.820 jedinica i 725 jedinica za Brčko Distrikt.

Okvir i uzorak po područjima djelatnosti i klasama zaposlenih dati su u sljedećoj tabeli.

Okvir i uzorak po područjima djelatnosti i klasama zaposlenih za BiH za 2014. godinu

Područje	Broj jedinica u okviru				Broj jedinica u uzorku			
	Klasa zaposlenih				Klasa zaposlenih			
	I	II	III	Ukupno	I	II	III	Ukupno
B	135	24	25	184	123	24	25	172
C	3.231	516	506	4.253	1.479	516	506	2.501
D	105	11	25	141	94	11	25	130
E	194	77	69	340	152	77	69	298
F	1.552	218	145	1.915	507	218	145	870
G	8.674	585	273	9.532	2.982	585	273	3.840
H	1.604	123	59	1.786	548	123	59	730
I	559	73	26	658	222	73	26	321
J	782	66	38	886	418	66	38	522
L	339	20	11	370	261	20	11	292
M	2.299	88	35	2.422	886	88	35	1.009
N	520	44	32	596	296	44	32	372
P	261	25	12	298	148	25	12	185
Q	482	14	10	506	203	14	10	227
S	246	9	5	260	117	9	5	131
Ukupno	20.983	1.893	1.271	24.147	8.436	1.893	1.271	11.600

Ukupna stopa odgovora za sve djelatnosti i klase zaposlenih u Bosni i Hercegovini je iznosila 79,8%, u Federaciji BiH 78,8%, u Republici Srpskoj 85,5% i u Brčko Distriktu 59,2%.

Entitetski zavodi za statistiku i podružnica Brčko Distrikt su organizovali i provodili istraživanje na terenu, svako na svom području. Štampa instrumentarija (upitnici, uputstva i pisma), distribucija izvještajnim jedinicama, prikupljanje, urgencije, kontrola i unos, uređivanje mikro podataka i procjene totala urađeni su u entitetskim zavodima, a za podružnicu Brčko Distrikt je uradila Agencija za statistiku BiH.

Preduzetnici

Okvir za preduzetnike je napravljen na osnovu podataka SPR-a sa stanjem 31.12.2014.godine. Obuhvaćeni su aktivni preduzetnici tj. preduzetnici koji su imali podatak o zaposlenim na osnovu podataka iz Jedinstvenog sistema registracije, kontrole i naplate doprinosa.

Varijable za preduzetnike su procijenjene na osnovu podataka o zaposlenosti za preduzetnike koji su uzeti iz Statističkog poslovnog registra i podataka za preduzeća koji su dobiveni na osnovu SPS istraživanja.

Procjena varijabli za preduzetnike je urađena metodom regresije. Korištena su dva koeficijenta i to jedan koeficijent broja zaposlenih i drugi koeficijent broja zaposlenika. Koeficijenti su se računali na nivou grane i po klasama zaposlenih. Varijable za preduzetnike su izračunate množenjem dobijenih koeficijenata sa varijablama preduzeća na nivou grane i po klasama zaposlenih. Koeficijent broja zaposlenika se koristio za procjenu troškova zaposlenika a za ostale varijable korišten je koeficijent broja zaposlenih.

Ukupan broj aktivnih preduzetnika u Bosni i Hercegovini iznosio je 46.631, od toga u Federaciju BiH 25.861, u Republici Srpskoj 18.583 i 2.187 preduzetnika u Brčko Distriktu.

Jedinice posmatranja

Nekoliko različitih vrsta statističkih jedinica koristi se za provođenje SPS istraživanja. Najveći broj SPS podataka odnosi se na „preduzeće“ kao statističku jedinicu. Za izračunavanje regionalnih podataka koristi se lokalna jedinica, a za izračunavanje KAU varijabli koristi se jedinica po vrsti djelatnosti.

Jedinice posmatranja u ovom istraživanju su preduzeća i preduzetnici koji obavljaju djelatnost na ekonomskom području Bosne i Hercegovine, a razvrstana su u područja djelatnosti koja su navedena u prethodnoj tabeli. Svakom preduzeću dodjeljuje se jedna šifra Klasifikacije djelatnosti BiH prema glavnoj djelatnosti koju obavlja. Glavnu djelatnost preduzeća i preduzetnika utvrđuje i ažurira Statistički poslovni registar. Kriteriji za određivanje glavne djelatnosti je udio prometa u ukupnom prometu ili udio broja zaposlenih u ukupnom broju zaposlenih preduzeća.

Međutim, statistički podaci za preduzeće odnose se na sve aktivnosti provedene od strane tog preduzeća uključujući i njegove dopunske aktivnosti.

Podaci objavljeni u ovom Biltenu se odnose na preduzeće i preduzetnike i u skladu sa EU preporukama grupisani su po sljedećim klasama zaposlenih:

- Mala preduzeća (0 do 49 zaposlenih),
- Srednja preduzeća (50 do 249 zaposlenih) i
- Velika preduzeća (250 i više zaposlenih).

Klasifikacije

Za provođenje istraživanja strukturnih poslovnih statistika korištena je Klasifikacija djelatnosti Bosne i Hercegovine 2010 - KD BiH 2010 (EU NACE-Rev 2), prema kojoj se i objavljuju podaci u ovom Biltenu.

U zemljama EU SPS statistički podaci se prikupljaju i obrađuju razdijeljeno po statističkim regijama. Kako u BiH još nije uvedena klasifikacija regija u skladu sa EU NUTS klasifikacijom, podaci se prikazuju samo prema administrativnoj podjeli, tj. za BiH, entitete i BD.

Određeni SPS pokazatelji prikazuju se i po grupama proizvoda na bazi Klasifikacije proizvoda po djelatnostima - KPPD BiH 2010 (EU CPA 2008).

Definicije varijabli i indikatora

Varijable

Broj preduzeća

Broj preduzeća obuhvaća sva preduzeća koja se bave tržišnom proizvodnjom i koja su registrovana u poslovnom registru u populaciju koja je predmet posmatranja. Ovaj broj se koriguje za greške, posebno greške okvira uzorka. Uključuju se samo aktivne jedinice, preduzeća koja su ostvarila promet ili imaju zaposlene u bilo kom vremenskom periodu tokom referentne godine. Isključuju se sve privremeno neaktivne (uspavane) ili stvarno neaktivne jedinice.

Broj preduzetnika

Broj preduzetnika obuhvaća sve aktivne preduzetnike koji se bave tržišnom proizvodnjom i koji su registrovani u poslovnom registru tj. preduzetnici koji su imali podatak o zaposlenim na osnovu podataka iz Jedinstvenog sistema registracije, kontrole i naplate doprinosa.

Broj zaposlenih osoba

Broj zaposlenih osoba definiše se kao ukupan broj osoba koje rade u jedinici posmatranja (uključujući vlasnike koji rade, partnere koji redovno rade u jedinici, i neplaćene članove obitelji koji redovno rade u jedinici), kao i osobe koje rade izvan jedinice kojoj pripadaju i koja ih plaća (npr. trgovački predstavnici, dostavljači, timovi za popravke i održavanje). Podatak uključuje osoblje odsutno kraći vremenski period (npr. bolovanje, plaćeno odsustvo ili vanredno odsustvo), i također osoblje u štrajku, ali ne osoblje odsutno na neodređeni period. Također, uključuju se radnici sa skraćenim radnim vremenom koji se takvim smatraju u skladu sa zakonom i koji su na platnom spisku, kao i sezonski radnici, pripravnici i radnici koji rade kod kuće, a na platnom su spisku jedinice posmatranja. Kategorija neplaćeni članovi obitelji odnosi se na osobe koje žive sa vlasnikom jedinice posmatranja i rade regularno za tu jedinicu, ali nemaju ugovor o usluzi i ne primaju fiksni iznos plaće za rad koji obavljaju. Broj zaposlenih osoba isključuje radnu snagu angažovanu putem agencija za zapošljavanje ili posredovanje u zapošljavanju.

Broj zaposlenika

Broj zaposlenika uključuje osobe koje rade za poslodavca i koje imaju ugovor o zaposlenju i primaju naknadu u formi plaće, naknade, honorara, nagrada, plaćanja po komadu ili plaću u naturi. Ova kategorija uključuje radnike sa skraćenim radnim vremenom, sezonske radnike, osobe u štrajku ili na kratkoročnom odsustvu, ali isključuje osobe na dugoročnom odsustvu. Broj zaposlenika ne uključuje volontere.

Promet

Promet obuhvaća obračunate prihode od prodaje proizvoda, roba i usluga od strane izvještajne jedinice trećim stranama tokom referentnog perioda. Ostvareni promet uključuje sve carine i poreze na dobra i usluge fakturisane od strane jedinice sa izuzetkom poreza na dodanu vrijednost (PDV) i svih poreza tog tipa. Ostvareni promet, također, uključuje sve druge troškove (transport, pakovanje, itd.) prosljeđene na kupca, čak i ako su ovi troškovi posebno iskazani u fakturama.

Dobra proizvedena za vlastitu finalnu potrošnju ili investicije ne uključuju se u ostvareni promet. Umanjenja cijena, rabati i diskonti kao i vrijednost povratne ambalaže ne uključuju se u ovu stavku. Prihodi koji su u računima prduzeća klasifikovani kao drugi operativni prihodi, finansijski dohodak i vanredni dohoci i prihodi od upotrebe imovine preduzeća od strane trećih lica (koji donosi kamate, autorske honorare, dividende i druge dohotke) se ne uključuju u ostvareni promet. Operativne subvencije primljene od vladinih institucija, također su isključene.

Vrijednost proizvodnje

Vrijednost proizvodnje mjeri vrijednost stvarno proizvedenih dobara i usluga od strane preduzeća, jedinice posmatranja. Vrijednost proizvodnje se definiše kao: ostvareni promet ili prihod od prodaje dobara i isporuka usluga; plus ili minus promjene na zalihama gotovih proizvoda i proizvodnje u toku; minus nabavke dobara i usluga za preprodaju (samo za dobra i usluge prodate tokom izvještajnog perioda); plus kapitalizovana proizvodnja; plus drugi operativni prihodi (uključujući subvencije na proizvode i proizvodnju). Prihodi

i rashodi klasifikovani kao finansijski ili kao prihodi u obliku kamata i dividendi u računima preduzeća isključuju se iz vrijednosti proizvodnje. Kapitalizovana proizvodnja uključuje proizvodnju za vlastiti račun svih dobara koja su zadržana od strane njihovih proizvođača kao ostvarene investicije. Ovo uključuje proizvodnju fiksne materijalne imovine (građevina, itd.) kao i proizvodnju nematerijalne imovine (razvoj softvera, itd.). Kako je kapitalizovana proizvodnja neprodana proizvodnja ona se vrednuje po troškovima proizvodnje. Ova proizvedena kapitalna dobra se uključuju i u stavku investicija.

Dodana vrijednost po faktorskim troškovima

Dodana vrijednost po faktorskim troškovima je bruto dohodak iz poslovnih aktivnosti nakon njegovog prilagođavanja za operativne subvencije i neizravne poreze. Dodana vrijednost prema faktorskim troškovima se izračunava iz ostvarenog prometa, plus kapitalizovana proizvodnja, plus drugi operativni prihod, plus ili minus promjene na zalihama dobara i usluga, minus nabavka dobara i usluga, minus drugi porezi na proizvode koji su vezani za promet ali nisu odbitni, minus carine i porezi vezani za proizvodnju. Carine i porezi vezani za proizvodnju su obvezna, nepovratna plaćanja, u kešu ili naturi koji su nametnuti od strane vlade, u vezi sa proizvodnjom i uvozom dobara i usluga, zapošljavanjem radne snage, vlasništvom ili upotrebom zemljišta, zgrada ili druge imovine korištenih u procesu proizvodnje, nezavisno od količine ili vrijednosti proizvedenih ili prodatih dobara i usluga.

Troškovi zaposlenika

Troškovi zaposlenika su ukupne nadoknade, u kešu ili naturi, plaćene od strane poslodavca zaposleniku (redovnim ili privremenim zaposlenicima, kao i radnicima koji rade kod kuće) u zamjenu za izvršeni rad od strane zaposlenika tokom referentnog perioda. Troškovi zaposlenika, također uključuju poreze i doprinose za socijalno osiguranje zadržane od strane jedinice, kao i obavezne i dobrovoljne doprinose na teret poslodavca. Uključene su nagrade, dopunske nagrade, trinaeste plaće (i slične dopunske nagrade), kao i plaćanja izvršena zaposlenicima u vezi sa otpuštanjem, smještajem, prijevozom, troškovima života i porodičnim dodacima, provizijama, naknadama za dežure, prekovremenim i noćnim radom itd. Plaćanja za agencijske radnike nisu uključena u troškove zaposlenika.

Bruto poslovni višak

Bruto poslovni višak je višak stvoren obavljanjem aktivnosti nakon što je izvršena naknada za uloženi faktor rada. Bruto poslovni višak se izračunava iz dodane vrijednosti po faktorskim troškovima, kada se ona umanjuje za troškove zaposlenika. To je saldo koji ostaje na raspolaganju preduzeću, a koji mu dopušta da nadoknadi snabdjevače vlastitih fondova i dug, da plati poreze i konačno da finansira sva, ili dio, ulaganja u svoje investicije.

Ukupne nabavke dobara i usluga

Nabavke dobara i usluga uključuju vrijednost svih dobara i usluga nabavljenih tokom obračunskog perioda za preprodaju ili potrošnju u proizvodnom procesu, isključujući potrošnju kapitalnih dobara koja se registruje kao potrošnja fiksnog kapitala. Dobra i usluge koja su u pitanju mogu biti preprodana sa ili bez dalje dorade, potpuno iskorištena u proizvodnom procesu ili stavljena na zalihe. U ove nabavke su uključeni materijali koji direktno ulaze u proizvedena dobra (sirovi materijal, međufazni proizvodi, komponente), plus sitni alati i oprema koja ne spada u stalna sredstva. Također su uključeni i pomoćni materijali (maziva, voda, materijali za pakovanje, održavanje i popravke, kancelarijski materijali), kao i energetske proizvodi. U ovoj stavci su uključene i nabavke materijala izvršene za proizvodnju vlastitih kapitalnih dobara. Usluge koje su plaćene tokom referentnog perioda su, također, uključene nezavisno od toga da li su industrijske ili nisu. U ovoj stavci su uključena i plaćanja za sav rad izvršen od strane trećih lica u ime jedinice, uključujući i tekuće popravke i održavanje, instalacijske radove i izradu tehničkih studija. Iznosi plaćeni za instaliranje kapitalnih dobara i vrijednost kapitaliziranih dobara se isključuju. Ukupne nabavke, također, uključuju sva plaćanja izvršena za neindustrijske usluge kao što su naknade za pravne i računovodstvene usluge, naknade za korištenje patenata i licenci (kada one nisu kapitalizovane), premije osiguranja, troškovi sastanaka dioničara i upravljačkih tijela, doprinosi uplaćeni poslovnim i profesionalnim udruženjima, troškovi pošte, telefona i elektronskih komunikacija, transportne usluge za dobra i osoblje, troškovi reklame, provizije (kada nisu uključene u plaće i naknade), zakupnine, bankarski troškovi (isključujući plaćanje kamata), kao i sve druge poslovne usluge osigurane preduzeću od strane trećih lica. Uključuju se i usluge koje su transformirane i kapitalizovane od strane jedinice posmatranja kao proizvodnja investicija za vlastite potrebe. Rashodi koji

se klasificiraju kao finansijski rashodi u obliku kamata i dividendi se isključuju iz ukupnih nabavki dobara i usluga. Nabavke dobara i usluga se vrijednuju po nabavnim cijenama, tj. u cijenama koje je kupac stvarno platio za proizvode, uključujući sve poreze minus subvencije na kupljene proizvode, a isključujući vrijednost svih poreza tipa PDV-a. Svi drugi porezi i carine na proizvode se stoga ne odbijaju pri vrednovanju nabavki dobara i usluga. Tretman poreza na proizvodnju nije relevantan pri vrednovanju nabavki dobara i usluga.

Indikatori

Ovi indikatori se računaju na osnovu izračunatih vrijednosti varijabli.

Promet po zaposlenoj osobi

Promet po zaposlenoj osobi dobija se djeljenjem ukupno ostvarenog prometa sa ukupnim brojem zaposlenih osoba. Ovaj indikator izražava prodajnu sposobnost poslovnog subjekta određene djelatnosti.

Dodana vrijednost po zaposlenoj osobi

Dodana vrijednost po zaposlenoj osobi dobija se djeljenjem ukupne dodane vrijednosti sa ukupnim brojem zaposlenih osoba. Ovaj indikator se koristi za mjerenje produktivnosti rada.

Učešće dodane vrijednosti u vrijednosti proizvodnje

Učešće dodane vrijednosti u vrijednosti proizvodnje dobija se djeljenjem ukupne dodane vrijednosti sa ukupnom vrijednosti proizvodnje.

Prosječni troškovi rada po zaposleniku

Prosječni troškovi rada po zaposleniku dobijaju se djeljenjem ukupnih troškova rada sa ukupnim brojem zaposlenika. Ovaj indikator prikazuje prosječne troškove zaposlenika u nekoj djelatnosti.

Bruto operativna stopa - profitabilnost

Bruto operativna stopa predstavlja procentualno učešće bruto operativnog viška u prometu.

TABELE

Tabela 1.0. Osnovne strukturno poslovne varijable preduzeća prema područjima djelatnosti, 2014.

Područja djelatnosti KD BiH 2010 (EU NACE Rev. 2)	Broj preduzeća	Broj preduzetnika	Broj zaposlenih osoba	Promet	Vrijednost proizvodnje	Dodana vrijednost po faktorskim troškovima	Troškovi zaposlenika	Bruto operativni višak	Ukupne nabavke dobara i usluga
UKUPNO OBUHVAĆENE DJELATNOSTI	24.147	46.631	489.599	59.497.825	33.548.449	13.563.388	6.748.692	6.814.694	47.402.506
B VAĐENJE RUDA I KAMENA	184	4	19.040	933.081	931.100	546.869	447.614	99.255	393.660
C PRERAĐIVAČKA INDUSTRIJA	4.253	5.264	139.998	14.180.754	13.020.651	3.282.322	1.765.906	1.516.416	11.057.255
D PROIZVODNJA I SNABDIJEVANJE ELEKTRIČNOM ENERGIJOM, PLINOM, PAROM I KLIMATIZACIJA	141	3	17.104	2.874.326	2.034.860	988.954	543.323	445.631	1.784.059
E SNABDIJEVANJE VODOM; UKLANJANJE OTPADNIH VODA, UPRAVLJANJE OTPADOM TE DJELATNOSTI SANACIJE OKOLIŠA	340	45	12.718	665.969	618.159	314.542	228.151	86.392	378.675
F GRAĐEVINARSTVO	1.915	1.588	35.139	3.214.387	3.310.808	960.532	402.201	558.330	2.613.711
G TRGOVINA NA VELIKO I NA MALO; POPRAVAK MOTORNIH VOZILA I MOTOCIKALA	9.532	16.176	130.171	29.281.204	6.075.745	3.519.487	1.511.307	2.008.180	26.438.788
H PRIJEVOZ I SKLADIŠTENJE	1.786	4.378	36.270	2.519.017	2.283.793	968.728	537.761	430.966	1.656.847
I DJELATNOSTI PRUŽANJA SMJEŠTAJA TE PRIPREME I USLUŽIVANJA HRANE (HOTELIJERSTVO I UGOSTITELJSTVO)	658	10.361	30.756	957.820	795.916	355.591	198.215	157.376	587.502
J INFORMACIJE I KOMUNIKACIJE	886	183	18.006	2.057.035	1.976.512	1.171.413	473.478	697.936	943.175
L POSLOVANJE NEKRETNINAMA	370	68	2.682	236.977	222.892	146.483	46.478	100.005	104.531
M STRUČNE, NAUČNE I TEHNIČKE DJELATNOSTI	2.422	2.627	20.242	1.446.131	1.260.532	697.454	307.685	389.769	887.688
N ADMINISTRATIVNE I POMOĆNE USLUŽNE DJELATNOSTI	596	363	9.983	376.889	358.588	198.199	118.023	80.175	195.333
P OBRAZOVANJE	298	398	3.961	140.697	143.531	98.733	51.817	46.916	45.532
Q DJELATNOSTI ZDRAVSTVENE ZAŠTITE I SOCIJALNE POMOĆI	506	583	5.046	204.254	205.822	127.188	67.242	59.946	83.643
S OSTALE USLUŽNE DJELATNOSTI	260	4.590	8.483	409.283	309.541	186.893	49.491	137.402	232.107

Tabela 1.1. Struktura osnovnih varijabli preduzeća prema područjima djelatnosti, 2014.

Područja djelatnosti KD BiH 2010 (EU NACE Rev. 2)	Broj preduzeća	Broj preduzetnika	Broj zaposlenih osoba	Promet	Vrijednost proizvodnje	Dodana vrijednost po faktorskim troškovima	Troškovi zaposle- nika	Bruto operativni višak	Ukupne nabavke dobara i usluga
	u %								
UKUPNO OBUHVAĆENE DJELATNOSTI	100,0	100,0	100,0	100,0	100,0	100,0	100,0	100,0	100,0
B VAĐENJE RUDA I KAMENA	0,8	0,0	3,9	1,6	2,8	4,0	6,6	1,5	0,8
C PRERAĐIVAČKA INDUSTRIJA	17,6	11,3	28,6	23,8	38,8	24,2	26,2	22,3	23,3
D PROIZVODNJA I SNABDIJEVANJE ELEKTRIČNOM ENERGIJOM, PLINOM, PAROM I KLIMATIZACIJA	0,6	0,0	3,5	4,8	6,1	7,3	8,1	6,5	3,8
E SNABDIJEVANJE VODOM; UKLANJANJE OTPADNIH VODA, UPRAVLJANJE OTPADOM TE DJELATNOSTI SANACIJE OKOLIŠA	1,4	0,1	2,6	1,1	1,8	2,3	3,4	1,3	0,8
F GRADEVINARSTVO	7,9	3,4	7,2	5,4	9,9	7,1	6,0	8,2	5,5
G TRGOVINA NA VELIKO I NA MALO; POPRAVAK MOTORNIH VOZILA I MOTOCIKALA	39,5	34,7	26,6	49,2	18,1	25,9	22,4	29,5	55,8
H PRIJEVOZ I SKLADIŠTENJE	7,4	9,4	7,4	4,2	6,8	7,1	8,0	6,3	3,5
I DJELATNOSTI PRUŽANJA SMJEŠTAJA TE PRIPREME I USLUŽIVANJA HRANE (HOTELIJERSTVO I UGOSTITELJSTVO)	2,7	22,2	6,3	1,6	2,4	2,6	2,9	2,3	1,2
J INFORMACIJE I KOMUNIKACIJE	3,7	0,4	3,7	3,5	5,9	8,6	7,0	10,2	2,0
L POSLOVANJE NEKRETNINAMA	1,5	0,1	0,5	0,4	0,7	1,1	0,7	1,5	0,2
M STRUČNE, NAUČNE I TEHNIČKE DJELATNOSTI	10,0	5,6	4,1	2,4	3,8	5,1	4,6	5,7	1,9
N ADMINISTRATIVNE I POMOĆNE USLUŽNE DJELATNOSTI	2,5	0,8	2,0	0,6	1,1	1,5	1,7	1,2	0,4
P OBRAZOVANJE	1,2	0,9	0,8	0,2	0,4	0,7	0,8	0,7	0,1
Q DJELATNOSTI ZDRAVSTVENE ZAŠTITE I SOCIJALNE POMOĆI	2,1	1,3	1,0	0,3	0,6	0,9	1,0	0,9	0,2
S OSTALE USLUŽNE DJELATNOSTI	1,1	9,8	1,7	0,7	0,9	1,4	0,7	2,0	0,5

Tabela 2.0. Osnovne strukturno poslovne varijable preduzeća prema područjima djelatnosti i prema veličini preduzeća, 2014.

Područja djelatnosti KD BiH 2010 (EU NACE Rev. 2)	Broj preduzeća	Broj preduzetnika	Broj zaposlenih osoba	Promet	Vrijednost proizvodnje	Dodana vrijednost po faktorskim troškovima	Troškovi zaposlenika	Bruto operativni višak	Ukupne nabavke dobara i usluga
UKUPNO OBUHVAĆENE DJELATNOSTI	24.147	46.631	489.599	59.497.825	33.548.449	13.563.388	6.748.692	6.814.694	47.402.506
Mala preduzeća (0-49)	22.876	46.622	246.151	28.763.262	14.201.743	6.040.164	2.489.764	3.550.400	23.598.097
Srednja preduzeća (50-249)	1.084	9	107.873	15.539.061	9.027.637	2.954.813	1.542.236	1.412.574	12.965.555
Velika preduzeća (250 i više)	187	-	135.576	15.195.502	10.319.070	4.568.411	2.716.692	1.851.720	10.838.854
UKUPNO INDUSTRIJSKE DJELATNOSTI (B, C, D i E)	4.918	5.316	188.860	18.654.130	16.604.770	5.132.687	2.984.995	2.147.694	13.613.649
Mala preduzeća (0-49)	4.293	5.313	55.772	5.375.504	4.202.114	1.312.173	571.810	740.365	4.147.235
Srednja preduzeća (50-249)	502	3	53.398	5.859.734	5.514.947	1.193.987	735.266	458.721	4.710.081
Velika preduzeća (250 i više)	123	-	79.689	7.418.891	6.887.710	2.626.527	1.677.919	948.608	4.756.332
B VAĐENJE RUDA I KAMENA	184	4	19.040	933.081	931.100	546.869	447.614	99.255	393.660
Mala preduzeća (0-49)	159	4	1.469	113.219	107.784	44.252	19.416	24.837	70.295
Srednja preduzeća (50-249)	11	-	1.259	97.695	96.864	44.315	27.555	16.761	53.440
Velika preduzeća (250 i više)	14	-	16.312	722.167	726.453	458.302	400.644	57.658	269.925
C PRERADIVAČKA INDUSTRIJA	4.253	5.264	139.998	14.180.754	13.020.651	3.282.322	1.765.906	1.516.416	11.057.255
Mala preduzeća (0-49)	3.747	5.261	49.674	4.395.939	3.773.546	1.142.306	478.165	664.141	3.326.142
Srednja preduzeća (50-249)	416	3	44.736	5.312.242	4.957.673	937.459	567.277	370.182	4.421.156
Velika preduzeća (250 i više)	90	-	45.588	4.472.573	4.289.432	1.202.556	720.464	482.092	3.309.957
D PROIZVODNJA I SNABDIJEVANJE ELEKTRIČNOM ENERGIJOM, PLINOM, PAROM I KLIMATIZACIJA	141	3	17.104	2.874.326	2.034.860	988.954	543.323	445.631	1.784.059
Mala preduzeća (0-49)	116	3	696	553.810	74.197	22.794	15.861	6.933	532.050
Srednja preduzeća (50-249)	10	-	1.208	185.348	187.135	73.391	30.782	42.609	100.038
Velika preduzeća (250 i više)	15	-	15.200	2.135.169	1.773.529	892.769	496.680	396.088	1.151.972
E SNABDIJEVANJE VODOM; UKLANJANJE OTPADNIH VODA, UPRAVLJANJE OTPADOM TE DJELATNOSTI SANACIJE OKOLIŠA	340	45	12.718	665.969	618.159	314.542	228.151	86.392	378.675
Mala preduzeća (0-49)	271	45	3.934	312.536	246.587	102.821	58.369	44.453	218.749
Srednja preduzeća (50-249)	65	-	6.194	264.450	273.276	138.821	109.652	29.169	135.448
Velika preduzeća (250 i više)	4	-	2.590	88.983	98.296	72.900	60.130	12.770	24.478
F GRAĐEVINARSTVO	1.915	1.588	35.139	3.214.387	3.310.808	960.532	402.201	558.330	2.613.711
Mala preduzeća (0-49)	1.770	1.588	18.492	1.527.892	1.677.665	501.410	190.370	311.038	1.342.768
Srednja preduzeća (50-249)	134	-	12.433	1.064.044	1.032.848	326.387	151.733	174.654	759.484
Velika preduzeća (250 i više)	11	-	4.214	622.451	600.294	132.735	60.097	72.637	511.459
G TRGOVINA NA VELIKO I NA MALO; POPRAVAK MOTORNH VOZILA I MOTOCIKALA	9.532	16.176	130.171	29.281.204	6.075.745	3.519.487	1.511.307	2.008.180	26.438.788
Mala preduzeća (0-49)	9.259	16.172	83.102	16.492.260	3.720.916	2.111.267	863.609	1.247.657	14.771.112
Srednja preduzeća (50-249)	243	4	24.039	7.616.680	1.366.385	785.581	340.068	445.511	6.983.420
Velika preduzeća (250 i više)	30	-	23.030	5.172.264	988.444	622.640	307.629	315.011	4.684.255

nastavak

Područja djelatnosti KD BiH 2010 (EU NACE Rev. 2)	Broj preduzeća	Broj preduzetnika	Broj zaposlenih osoba	Promet	Vrijednost proizvodnje	Dodana vrijednost po faktorskim troškovima	Troškovi zaposlenika	Bruto operativni višak	Ukupne nabavke dobara i usluga
H PRIJEVOZ I SKLADIŠTENJE	1.786	4.378	36.270	2.519.017	2.283.793	968.728	537.761	430.966	1.656.847
Mala preduzeća (0-49)	1.727	4.378	16.868	1.876.704	1.577.501	520.551	167.245	353.304	1.389.346
Srednja preduzeća (50-249)	51	-	4.561	267.295	262.914	110.308	61.862	48.446	164.795
Velika preduzeća (250 i više)	8	-	14.841	375.017	443.377	337.870	308.654	29.216	102.706
I DJELATNOSTI PRUŽANJA SMJEŠTAJA TE PRIPREME I USLUŽIVANJA HRANE (HOTELIJERSTVO I UGOSTITELJSTVO)	658	10.361	30.756	957.820	795.916	355.591	198.215	157.376	587.502
Mala preduzeća (0-49)	632	10.360	27.939	862.322	703.282	307.000	164.453	142.547	534.028
Srednja preduzeća (50-249)	D	D	D	D	D	D	D	D	D
Velika preduzeća (250 i više)	A	A	A	A	A	A	A	A	A
J INFORMACIJE I KOMUNIKACIJE	886	183	18.006	2.057.035	1.976.512	1.171.413	473.478	697.936	943.175
Mala preduzeća (0-49)	848	182	6.084	529.322	466.545	240.247	110.505	129.742	309.397
Srednja preduzeća (50-249)	32	1	3.101	276.988	268.979	154.712	71.584	83.128	135.362
Velika preduzeća (250 i više)	6	-	8.821	1.250.722	1.240.988	776.455	291.389	485.066	498.416
L POSLOVANJE NEKRETNINAMA	370	68	2.682	236.977	222.892	146.483	46.478	100.005	104.531
Mala preduzeća (0-49)	359	68	1.956	202.468	183.882	122.733	31.021	91.711	87.299
Srednja preduzeća (50-249)	11	-	726	34.509	39.010	23.750	15.457	8.294	17.231
Velika preduzeća (250 i više)	-	-	-	-	-	-	-	-	-
M STRUČNE, NAUČNE I TEHNIČKE DJELATNOSTI	2.422	2.627	20.242	1.446.131	1.260.532	697.454	307.685	389.769	887.688
Mala preduzeća (0-49)	2.387	2.627	16.821	1.018.814	907.722	483.902	226.578	257.325	553.575
Srednja preduzeća (50-249)	D	D	D	D	D	D	D	D	D
Velika preduzeća (250 i više)	A	A	A	A	A	A	A	A	A
N ADMINISTRATIVNE I POMOĆNE USLUŽNE DJELATNOSTI	596	363	9.983	376.889	358.588	198.199	118.023	80.175	195.333
Mala preduzeća (0-49)	564	363	4.308	255.568	236.143	116.787	50.923	65.863	152.441
Srednja preduzeća (50-249)	28	-	2.728	59.493	59.690	43.935	33.627	10.308	17.244
Velika preduzeća (250 i više)	4	-	2.947	61.826	62.755	37.476	33.473	4.003	25.648
P OBRAZOVANJE	298	398	3.961	140.697	143.531	98.733	51.817	46.916	45.532
Mala preduzeća (0-49)	286	398	2.922	96.930	99.133	64.873	30.134	34.739	35.033
Srednja preduzeća (50-249)	12	-	1.039	43.767	44.397	33.860	21.683	12.177	10.499
Velika preduzeća (250 i više)	-	-	-	-	-	-	-	-	-
Q DJELATNOSTI ZDRAVSTVENE ZAŠTITE I SOCIJALNE POMOĆI	506	583	5.046	204.254	205.822	127.188	67.242	59.946	83.643
Mala preduzeća (0-49)	496	583	3.916	136.792	137.905	88.370	43.773	44.597	53.629
Srednja preduzeća (50-249)	D	D	D	D	D	D	D	D	D
Velika preduzeća (250 i više)	A	A	A	A	A	A	A	A	A
S OSTALE USLUŽNE DJELATNOSTI	260	4.590	8.483	409.283	309.541	186.893	49.491	137.402	232.107
Mala preduzeća (0-49)	255	4.590	7.969	388.682	288.934	170.851	39.339	131.511	222.231
Srednja preduzeća (50-249)	5	-	513	20.602	20.607	16.042	10.152	5.890	9.875
Velika preduzeća (250 i više)	-	-	-	-	-	-	-	-	-

Tabela 3.0. Osnovne strukturno poslovne varijable prema područjima i oblastima djelatnosti, 2014.

Područja i oblasti djelatnosti KD BiH 2010 EU NACE Rev. 2)	Broj preduzeća	Broj preduzetnika	Broj zaposlenih osoba	Promet	Vrijednost proizvodnje	Dodana vrijednost po faktorskim troškovima	Troškovi zaposlenika	Bruto operativni višak	Ukupne nabavke dobara i usluga
UKUPNO OBUHVAĆENE DJELATNOSTI	24.147	46.631	489.599	59.497.825	33.548.449	13.563.388	6.748.692	6.814.694	47.402.506
B VAĐENJE RUDA I KAMENA	184	4	19.040	933.081	931.100	546.869	447.614	99.255	393.660
05 Vađenje uglja i lignita	17	-	14.382	598.226	615.870	400.070	363.308	36.762	211.950
06 Vađenje sirove nafte i prirodnog plina	A	A	A	A	A	A	A	A	A
07 Vađenje metalnih ruda	16	-	2.401	173.490	160.018	81.289	49.682	31.607	82.725
08 Vađenje ostalih ruda i kamena	145	3	1.881	150.000	145.273	59.480	28.711	30.769	92.551
09 Pomoćne uslužne djelatnosti u vađenju ruda i kamena	D	D	D	D	D	D	D	D	D
C PRERADIVAČKA INDUSTRIJA	4.253	5.264	139.998	14.180.754	13.020.651	3.282.322	1.765.906	1.516.416	11.057.255
10 Proizvodnja prehrambenih proizvoda	635	1.723	22.454	2.760.880	2.343.303	514.526	240.066	274.460	2.282.569
11 Proizvodnja pića	78	25	2.437	387.051	338.573	119.864	52.959	66.905	270.007
12 Proizvodnja duhanskih proizvoda	7	-	679	65.394	59.904	17.203	15.366	1.836	39.759
13 Proizvodnja tekstila	100	118	6.528	613.334	609.568	135.394	67.356	68.038	517.171
14 Proizvodnja odjeće	187	428	10.923	268.844	248.052	131.479	88.441	43.038	142.400
15 Proizvodnja kože i srodnih proizvoda	103	101	14.861	391.411	384.363	161.145	134.302	26.843	228.590
16 Prerada drva i proizvoda od drva i pluta, osim namještaja; proizvodnja predmeta od slame i pletarskih materijala	791	495	12.173	918.519	839.284	235.165	115.173	119.990	691.795
17 Proizvodnja papira i proizvoda od papira	101	45	2.753	474.727	387.814	122.540	45.494	77.046	392.887
18 Štampanje i umnožavanje snimljenih zapisa	189	277	2.240	260.358	186.337	84.832	27.780	57.052	182.663
19 Proizvodnja koks i rafiniranih naftnih proizvoda	8	1	2.947	1.437.039	1.416.794	-29.214	66.750	-95.964	1.423.050
20 Proizvodnja hemikalija i hemijskih proizvoda	88	26	2.942	381.129	348.313	126.073	50.630	75.443	260.191
21 Proizvodnja osnovnih farmaceutskih proizvoda i farmaceutskih pripravaka	8	-	994	170.171	155.978	83.136	40.077	43.060	87.118
22 Proizvodnja proizvoda od gume i plastičnih masa	322	171	5.340	605.684	551.463	139.864	64.280	75.585	477.175
23 Proizvodnja ostalih nemetalnih mineralnih proizvoda	271	376	4.682	531.532	464.726	158.437	64.906	93.531	379.079
24 Proizvodnja baznih metala	61	6	7.667	1.930.868	1.926.280	338.765	178.602	160.163	1.618.580
25 Proizvodnja gotovih metalnih proizvoda, osim mašina i opreme	601	621	16.062	1.291.048	1.183.151	433.929	218.067	215.862	860.901
26 Proizvodnja računara te elektronskih i optičkih proizvoda	52	12	570	45.640	36.094	14.625	8.318	6.308	34.411
27 Proizvodnja električne opreme	87	9	3.193	335.946	311.421	74.315	43.454	30.861	270.793
28 Proizvodnja mašina i uređaja, d. n.	120	14	3.454	230.449	208.532	81.038	53.901	27.137	137.863
29 Proizvodnja motornih vozila, prikolica i poluprikolica	53	5	3.237	383.932	385.941	122.773	49.787	72.987	273.681

nastavak

Područja i oblasti djelatnosti KD BiH 2010 EU NACE Rev. 2)	Broj preduzeća	Broj preduzetnika	Broj zaposlenih osoba	Promet	Vrijednost proizvodnje	Dodana vrijednost po faktorskim troškovima	Troškovi zaposlenika	Bruto operativni višak	Ukupne nabavke dobara i usluga	
										hiljade KM
C	30 Proizvodnja ostalih prijevoznih sredstava	8	-	85	4.569	4.317	1.880	971	909	3.545
	31 Proizvodnja namještaja	201	210	9.819	498.473	469.990	129.098	95.458	33.639	369.353
	32 Ostala prerađivačka industrija	59	465	1.791	84.778	61.238	36.342	14.939	21.403	50.856
	33 Popravak i instaliranje mašina i opreme	123	136	2.166	108.977	99.212	49.111	28.829	20.282	62.820
D	PROIZVODNJA I SNABDIJEVANJE ELEKTRIČNOM ENERGIJOM, PLINOM, PAROM I KLIMATIZACIJA	141	3	17.104	2.874.326	2.034.860	988.954	543.323	445.631	1.784.059
	35 Proizvodnja i snabdijevanje električnom energijom, plinom, parom i klimatizacija	141	3	17.104	2.874.326	2.034.860	988.954	543.323	445.631	1.784.059
E	SNABDIJEVANJE VODOM; UKLANJANJE OTPADNIH VODA, UPRAVLJANJE OTPADOM TE DJELATNOSTI SANACIJE OKOLIŠA	340	45	12.718	665.969	618.159	314.542	228.151	86.392	378.675
	36 Skupljanje, pročišćavanje i opskrba vodom	131	-	6.724	221.723	235.602	161.719	130.888	30.831	73.275
	37 Uklanjanje otpadnih voda	12	-	225	4.835	5.805	3.829	3.228	601	1.895
	38 Skupljanje otpada, djelatnosti obrade i zbrinjavanja otpada; reciklaža materijala	187	44	5.626	430.310	367.687	142.201	92.396	49.806	301.112
	39 Djelatnosti sanacije okoliša te ostale djelatnosti gospodarenja otpadom	10	1	143	9.102	9.065	6.793	1.639	5.154	2.392
F	GRAĐEVINARSTVO	1.915	1.588	35.139	3.214.387	3.310.808	960.532	402.201	558.330	2.613.711
	41 Gradnja građevina visokogradnje	576	178	12.186	1.117.533	1.353.735	353.792	131.266	222.526	1.056.392
	42 Gradnja građevina niskogradnje	301	24	12.065	1.303.332	1.260.935	346.161	160.167	185.995	1.006.165
	43 Specijalizovane građevinske djelatnosti	1.038	1.386	10.888	793.522	696.138	260.579	110.769	149.809	551.155
G	TRGOVINA NA VELIKO I NA MALO; POPRAVAK MOTORNIH VOZILA I MOTOCIKALA	9.532	16.176	130.171	29.281.204	6.075.745	3.519.487	1.511.307	2.008.180	26.438.788
	45 Trgovina na veliko i na malo motornim vozilima i motociklima; popravak motornih vozila i motocikala	1.061	2.451	10.631	1.624.409	442.384	263.699	104.442	159.257	1.418.931
	46 Trgovina na veliko, osim trgovine motornim vozilima i motociklima	4.370	87	39.416	15.442.239	2.856.202	1.544.508	623.965	920.543	14.093.640
	47 Trgovina na malo, osim trgovine motornim vozilima i motociklima	4.101	13.638	80.124	12.214.556	2.777.158	1.711.280	782.900	928.380	10.926.217
H	PRIJEVOZ I SKLADIŠTENJE	1.786	4.378	36.270	2.519.017	2.283.793	968.728	537.761	430.966	1.656.847
	49 Kopneni prijevoz i cjevovodni transport	1.427	4.359	27.258	2.046.896	1.802.686	705.020	346.535	358.484	1.427.848
	50 Vodeni prijevoz	D	D	D	D	D	D	D	D	D
	51 Zračni prijevoz	A	A	A	A	A	A	A	A	A
	52 Skladištenje i pomoćne djelatnosti u prijevozu	338	19	3.241	273.677	270.236	115.444	62.317	53.127	165.646
	53 Poštanske i kurirske djelatnosti	14	-	5.660	180.335	190.002	138.502	125.068	13.434	52.291

nastavak

Područja i oblasti djelatnosti KD BiH 2010 EU NACE Rev. 2)	Broj preduzeća	Broj preduzetnika	Broj zaposlenih osoba	Promet	Vrijednost proizvodnje	Dodana vrijednost po faktorskim troškovima	Troškovi zaposlenika	Bruto operativni višak	Ukupne nabavke dobara i usluga
I									
DJELATNOSTI PRUŽANJA SMJEŠTAJA TE PRIPREME I USLUŽIVANJA HRANE (HOTELIJERSTVO I UGOSTITELJSTVO)	658	10.361	30.756	957.820	795.916	355.591	198.215	157.376	587.502
55 Smještaj	234	407	4.939	178.450	174.222	83.509	50.620	32.889	108.393
56 Djelatnosti pripreme i usluživanja hrane i pića	424	9.954	25.817	779.370	621.694	272.081	147.595	124.486	479.109
J									
INFORMACIJE I KOMUNIKACIJE	886	183	18.006	2.057.035	1.976.512	1.171.413	473.478	697.936	943.175
58 Izdavačka djelatnost	156	19	1.465	96.367	87.135	47.049	26.222	20.827	57.344
59 Proizvodnja filmova, videofilmova i televizijskog programa, djelatnost snimanja zvučnih zapisa i izdavanja muzičkih zapisa	68	5	392	28.346	31.495	17.172	5.551	11.622	16.003
60 Emitovanje programa	149	-	3.955	97.640	119.950	54.427	76.023	-21.596	64.730
61 Telekomunikacije	87	3	8.481	1.455.459	1.424.187	869.211	279.654	589.557	606.746
62 Računarsko programiranje, savjetovanje i djelatnosti povezane s njima	356	108	2.997	345.399	282.362	163.369	73.810	89.559	183.784
63 Informacijske uslužne djelatnosti	70	48	715	33.823	31.382	20.185	12.219	7.966	14.569
L									
POSLOVANJE NEKRETNINAMA	370	68	2.682	236.977	222.892	146.483	46.478	100.005	104.531
68 Poslovanje nekretninama	370	68	2.682	236.977	222.892	146.483	46.478	100.005	104.531
M									
STRUČNE, NAUČNE I TEHNIČKE DJELATNOSTI	2.422	2.627	20.242	1.446.131	1.260.532	697.454	307.685	389.769	887.688
69 Pravne i računovodstvene djelatnosti	598	2.056	6.712	242.790	241.309	174.840	70.626	104.214	71.152
70 Upravljačke djelatnosti; savjetovanje u vezi s upravljanjem	207	62	1.159	105.430	57.988	29.180	20.015	9.165	72.292
71 Arhitektonske i inženjerske djelatnosti; tehničko ispitivanje i analiza	1.021	74	8.059	756.305	668.283	377.427	150.564	226.863	508.016
72 Naučno istraživanje i razvoj	56	6	596	25.617	25.869	16.955	11.643	5.313	10.319
73 Promocija (reklama i propaganda) i istraživanje tržišta	282	85	1.704	237.972	209.264	63.463	31.000	32.463	179.501
74 Ostale stručne, naučne i tehničke djelatnosti	78	277	773	25.065	24.890	14.676	7.244	7.432	11.014
75 Veterinarske djelatnosti	180	67	1.238	52.952	32.930	20.913	16.593	4.320	35.394
N									
ADMINISTRATIVNE I POMOĆNE USLUŽNE DJELATNOSTI	596	363	9.983	376.889	358.588	198.199	118.023	80.175	195.333
77 Djelatnost iznajmljivanja i davanja u zakup	116	116	593	64.739	55.112	31.495	6.219	25.277	39.306
78 Djelatnosti posredovanja u zapošljavanju	38	2	506	26.417	26.587	13.677	9.980	3.697	13.768
79 Putničke agencije, organizatori putovanja, turoperateri i ostale rezervacijske usluge, te djelatnosti povezane s njima	161	19	794	59.662	56.622	14.312	9.881	4.431	47.860
80 Zaštitne i istražne djelatnosti	60	2	4.878	119.886	118.384	76.489	54.964	21.525	44.564
81 Usluge u vezi s upravljanjem i održavanjem zgrada, te djelatnosti uređenja i održavanja zelenih površina	101	97	2.188	60.287	61.937	38.488	26.478	12.010	26.556
82 Kancelarijske, administrativne i pomoćne djelatnosti, te ostale poslovne pomoćne djelatnosti	120	127	1.025	45.898	39.946	23.738	10.501	13.235	23.280

nastavak

Područja i oblasti djelatnosti KD BiH 2010 EU NACE Rev. 2)		Broj preduzeća	Broj preduzetnika	Broj zaposlenih osoba	Promet	Vrijednost proizvodnje	Dodana vrijednost po faktorskim troškovima	Troškovi zaposlenika	Bruto operativni višak	Ukupne nabavke dobara i usluga
P	OBRAZOVANJE	298	398	3.961	140.697	143.531	98.733	51.817	46.916	45.532
	85 Obrazovanje	298	398	3.961	140.697	143.531	98.733	51.817	46.916	45.532
Q	DJELATNOSTI ZDRAVSTVENE I SOCIJALNE ZAŠTITE	506	583	5.046	204.254	205.822	127.188	67.242	59.946	83.643
	86 Djelatnost zdravstvene zaštite	445	553	4.206	188.536	187.632	115.505	58.263	57.241	76.045
	87 Djelatnost socijalne zaštite u ustanovama sa smještajem	36	20	544	11.365	13.342	8.244	6.264	1.980	5.008
	88 Djelatnost socijalne zaštite bez smještaja	25	10	295	4.353	4.848	3.439	2.714	725	2.591
S	OSTALE USLUŽNE DJELATNOSTI	260	4.590	8.483	409.283	309.541	186.893	49.491	137.402	232.107
	95 Popravak računara i predmeta za ličnu upotrebu i domaćinstvo	110	710	1.378	89.236	56.406	28.507	10.117	18.390	58.740
	96 Ostale lične uslužne djelatnosti	150	3.880	7.105	320.047	253.136	158.386	39.374	119.012	173.367

Tabela 3.1. Struktura varijabli područja prema oblastima djelatnosti, 2014.

Područja i oblasti djelatnosti KD BiH 2010 (EU NACE Rev. 2)	Broj preduzeća	Broj preduzetnika	Broj zaposlenih osoba	Promet	Vrijednost proizvodnje	Dodana vrijednost po faktorskim troškovima	Troškovi zaposlenika	Bruto operativni višak	Ukupne nabavke dobara i usluga
	u %								
B VAĐENJE RUDA I KAMENA	100,0	100,0	100,0	100,0	100,0	100,0	100,0	100,0	100,0
05 Vađenje uglja i lignita	9,2	-	75,5	64,1	66,1	73,2	81,2	37,0	53,8
06 Vađenje sirove nafte i prirodnog plina	0,5	-	0,0	0,0	0,0	-0,0	0,1	-0,8	0,3
07 Vađenje metalnih ruda	8,7	-	12,6	18,6	17,2	14,9	11,1	31,8	21,0
08 Vađenje ostalih ruda i kamena	78,8	75,0	9,9	16,1	15,6	10,9	6,4	31,0	23,5
09 Pomoćne uslužne djelatnosti u vađenju ruda i kamena	2,7	25,0	1,9	1,2	1,1	1,1	1,2	1,0	1,3
C PRERAĐIVAČKA INDUSTRIJA	100,0	100,0	100,0	100,0	100,0	100,0	100,0	100,0	100,0
10 Proizvodnja prehrambenih proizvoda	14,9	32,7	16,0	19,5	18,0	15,7	13,6	18,1	20,6
11 Proizvodnja pića	1,8	0,5	1,7	2,7	2,6	3,7	3,0	4,4	2,4
12 Proizvodnja duhanskih proizvoda	0,2	-	0,5	0,5	0,5	0,5	0,9	0,1	0,4
13 Proizvodnja tekstila	2,4	2,2	4,7	4,3	4,7	4,1	3,8	4,5	4,7
14 Proizvodnja odjeće	4,4	8,1	7,8	1,9	1,9	4,0	5,0	2,8	1,3
15 Proizvodnja kože i srodnih proizvoda	2,4	1,9	10,6	2,8	3,0	4,9	7,6	1,8	2,1
16 Prerada drva i proizvoda od drva i pluta, osim namještaja; proizvodnja predmeta od slame i pletarskih materijala	18,6	9,4	8,7	6,5	6,4	7,2	6,5	7,9	6,3
17 Proizvodnja papira i proizvoda od papira	2,4	0,9	2,0	3,3	3,0	3,7	2,6	5,1	3,6
18 Štampanje i umnožavanje snimljenih zapisa	4,4	5,3	1,6	1,8	1,4	2,6	1,6	3,8	1,7
19 Proizvodnja kokska i rafiniranih naftnih proizvoda	0,2	0,0	2,1	10,1	10,9	-0,9	3,8	-6,3	12,9
20 Proizvodnja hemikalija i hemijskih proizvoda	2,1	0,5	2,1	2,7	2,7	3,8	2,9	5,0	2,4
21 Proizvodnja osnovnih farmaceutskih proizvoda i farmaceutskih pripravaka	0,2	-	0,7	1,2	1,2	2,5	2,3	2,8	0,8
22 Proizvodnja proizvoda od gume i plastičnih masa	7,6	3,2	3,8	4,3	4,2	4,3	3,6	5,0	4,3
23 Proizvodnja ostalih nemetalnih mineralnih proizvoda	6,4	7,1	3,3	3,7	3,6	4,8	3,7	6,2	3,4
24 Proizvodnja baznih metala	1,4	0,1	5,5	13,6	14,8	10,3	10,1	10,6	14,6
25 Proizvodnja gotovih metalnih proizvoda, osim mašina i opreme	14,1	11,8	11,5	9,1	9,1	13,2	12,3	14,2	7,8
26 Proizvodnja računara te elektronskih i optičkih proizvoda	1,2	0,2	0,4	0,3	0,3	0,4	0,5	0,4	0,3
27 Proizvodnja električne opreme	2,0	0,2	2,3	2,4	2,4	2,3	2,5	2,0	2,4
28 Proizvodnja mašina i uređaja, d. n.	2,8	0,3	2,5	1,6	1,6	2,5	3,1	1,8	1,2
29 Proizvodnja motornih vozila, prikolica i poluprikolica	1,2	0,1	2,3	2,7	3,0	3,7	2,8	4,8	2,5
30 Proizvodnja ostalih prijevoznih sredstava	0,2	-	0,1	0,0	0,0	0,1	0,1	0,1	0,0
31 Proizvodnja namještaja	4,7	4,0	7,0	3,5	3,6	3,9	5,4	2,2	3,3
32 Ostala prerađivačka industrija	1,4	8,8	1,3	0,6	0,5	1,1	0,8	1,4	0,5
33 Popravak i instaliranje mašina i opreme	2,9	2,6	1,5	0,8	0,8	1,5	1,6	1,3	0,6

nastavak

Područja i oblasti djelatnosti KD BiH 2010 (EU NACE Rev. 2)	Broj preduzeća	Broj preduzetnika	Broj zaposlenih osoba	Promet	Vrijednost proizvodnje	Dodana vrijednost po faktorskim troškovima	Troškovi zaposlenika	Bruto operativni višak	Ukupne nabavke dobara i usluga
	u %								
D PROIZVODNJA I SNABDIJEVANJE ELEKTRIČNOM ENERGIJOM, PLINOM, PAROM I KLIMATIZACIJA	100,0	100,0	100,0	100,0	100,0	100,0	100,0	100,0	100,0
35 Proizvodnja i snabdijevanje električnom energijom, plinom, parom i klimatizacija	100,0	100,0	100,0	100,0	100,0	100,0	100,0	100,0	100,0
E SNABDIJEVANJE VODOM; UKLANJANJE OTPADNIH VODA, UPRAVLJANJE OTPADOM TE DJELATNOSTI SANACIJE OKOLIŠA	100,0	100,0	100,0	100,0	100,0	100,0	100,0	100,0	100,0
36 Skupljanje, pročišćavanje i snabdijevanje vodom	38,5	-	52,9	33,3	38,1	51,4	57,4	35,7	19,4
37 Uklanjanje otpadnih voda	3,5	-	1,8	0,7	0,9	1,2	1,4	0,7	0,5
38 Skupljanje otpada, djelatnosti obrade i zbrinjavanja otpada; reciklaža materijala	55,0	97,8	44,2	64,6	59,5	45,2	40,5	57,7	79,5
39 Djelatnosti sanacije okoliša te ostale djelatnosti upravljanja otpadom	2,9	2,2	1,1	1,4	1,5	2,2	0,7	6,0	0,6
F GRAĐEVINARSTVO	100,0	100,0	100,0	100,0	100,0	100,0	100,0	100,0	100,0
41 Gradnja građevina visokogradnje	30,1	11,2	34,7	34,8	40,9	36,8	32,6	39,9	40,4
42 Gradnja građevina niskogradnje	15,7	1,5	34,3	40,5	38,1	36,0	39,8	33,3	38,5
43 Specijalizovane građevinske djelatnosti	54,2	87,3	31,0	24,7	21,0	27,1	27,5	26,8	21,1
G TRGOVINA NA VELIKO I NA MALO; POPRAVAK MOTORNIH VOZILA I MOTOCIKALA	100,0	100,0	100,0	100,0	100,0	100,0	100,0	100,0	100,0
45 Trgovina na veliko i na malo motornim vozilima i motociklima; popravak motornih vozila i motocikala	11,1	15,2	8,2	5,5	7,3	7,5	6,9	7,9	5,4
46 Trgovina na veliko, osim trgovine motornim vozilima i motociklima	45,8	0,5	30,3	52,7	47,0	43,9	41,3	45,8	53,3
47 Trgovina na malo, osim trgovine motornim vozilima i motociklima	43,0	84,3	61,6	41,7	45,7	48,6	51,8	46,2	41,3
H PRIJEVOZ I SKLADIŠTENJE	100,0	100,0	100,0	100,0	100,0	100,0	100,0	100,0	100,0
49 Kopneni prijevoz i cjevovodni transport	79,9	99,6	75,2	81,3	78,9	72,8	64,4	83,2	86,2
50 Vodeni prijevoz	0,2	-	0,0	0,2	0,2	0,4	0,0	0,8	0,1
51 Zračni prijevoz	0,2	-	0,3	0,5	0,7	0,6	0,7	0,5	0,6
52 Skladištenje i pomoćne djelatnosti u prijevozu	18,9	0,4	8,9	10,9	11,8	11,9	11,6	12,3	10,0
53 Poštanske i kurirske djelatnosti	0,8	-	15,6	7,2	8,3	14,3	23,3	3,1	3,2
I DJELATNOSTI PRUŽANJA SMJEŠTAJA TE PRIPREME I USLUŽIVANJA HRANE (HOTELIJERSTVO I UGOSTITELJSTVO)	100,0	100,0	100,0	100,0	100,0	100,0	100,0	100,0	100,0
55 Smještaj	35,6	3,9	16,1	18,6	21,9	23,5	25,5	20,9	18,4
56 Djelatnosti pripreme i usluživanja hrane i pića	64,4	96,1	83,9	81,4	78,1	76,5	74,5	79,1	81,6
J INFORMACIJE I KOMUNIKACIJE	100,0	100,0	100,0	100,0	100,0	100,0	100,0	100,0	100,0
58 Izdavačka djelatnost	17,6	10,4	8,1	4,7	4,4	4,0	5,5	3,0	6,1
59 Proizvodnja filmova, videofilmova i televizijskog programa, djelatnost snimanja zvučnih zapisa i izdavanja muzičkih zapisa	7,7	2,7	2,2	1,4	1,6	1,5	1,2	1,7	1,7
60 Emitovanje programa	16,8	-	22,0	4,7	6,1	4,6	16,1	-3,1	6,9
61 Telekomunikacije	9,8	1,6	47,1	70,8	72,1	74,2	59,1	84,5	64,3

nastavak

Područja i oblasti djelatnosti KD BiH 2010 (EU NACE Rev. 2)		Broj preduzeća	Broj preduzetnika	Broj zaposlenih osoba	Promet	Vrijednost proizvodnje	Dodana vrijednost po faktorskim troškovima	Troškovi zaposlenika	Bruto operativni višak	Ukupne nabavke dobara i usluga
		u %								
J	62 Računarsko programiranje, savjetovanje i djelatnosti povezane s njima	40,2	59,0	16,6	16,8	14,3	13,9	15,6	12,8	19,5
	63 Informacijske uslužne djelatnosti	7,9	26,2	4,0	1,6	1,6	1,7	2,6	1,1	1,5
L	POSLOVANJE NEKRETNINAMA	100,0	100,0	100,0	100,0	100,0	100,0	100,0	100,0	100,0
	68 Poslovanje nekretninama	100,0	100,0	100,0	100,0	100,0	100,0	100,0	100,0	100,0
M	STRUČNE, NAUČNE I TEHNIČKE DJELATNOSTI	100,0	100,0	100,0	100,0	100,0	100,0	100,0	100,0	100,0
	69 Pravne i računovodstvene djelatnosti	24,7	78,3	33,2	16,8	19,1	25,1	23,0	26,7	8,0
	70 Upravljačke djelatnosti; savjetovanje u vezi s upravljanjem	8,5	2,4	5,7	7,3	4,6	4,2	6,5	2,4	8,1
	71 Arhitektonske i inženjerske djelatnosti; tehničko ispitivanje i analiza	42,2	2,8	39,8	52,3	53,0	54,1	48,9	58,2	57,2
	72 Naučno istraživanje i razvoj	2,3	0,2	2,9	1,8	2,1	2,4	3,8	1,4	1,2
	73 Promocija (reklama i propaganda) i istraživanje tržišta	11,6	3,2	8,4	16,5	16,6	9,1	10,1	8,3	20,2
	74 Ostale stručne, naučne i tehničke djelatnosti	3,2	10,5	3,8	1,7	2,0	2,1	2,4	1,9	1,2
	75 Veterinarske djelatnosti	7,4	2,6	6,1	3,7	2,6	3,0	5,4	1,1	4,0
N	ADMINISTRATIVNE I POMOĆNE USLUŽNE DJELATNOSTI	100,0	100,0	100,0	100,0	100,0	100,0	100,0	100,0	100,0
	77 Djelatnost iznajmljivanja i davanja u zakup	19,5	32,0	5,9	17,2	15,4	15,9	5,3	31,5	20,1
	78 Djelatnosti posredovanja u zapošljavanju	6,4	0,6	5,1	7,0	7,4	6,9	8,5	4,6	7,0
	79 Putničke agencije, organizatori putovanja, turoperateri i ostale rezervacijske usluge, te djelatnosti povezane s njima	27,0	5,2	7,9	15,8	15,8	7,2	8,4	5,5	24,5
	80 Zaštitne i istražne djelatnosti	10,1	0,6	48,9	31,8	33,0	38,6	46,6	26,8	22,8
	81 Usluge u vezi s upravljanjem i održavanjem zgrada, te djelatnosti uređenja i održavanja zelenih površina	16,9	26,7	21,9	16,0	17,3	19,4	22,4	15,0	13,6
	82 Kancelarijske, administrativne i pomoćne djelatnosti, te ostale poslovne pomoćne djelatnosti	20,1	35,0	10,3	12,2	11,1	12,0	8,9	16,5	11,9
P	OBRAZOVANJE	100,0	100,0	100,0	100,0	100,0	100,0	100,0	100,0	100,0
	85 Obrazovanje	100,0	100,0	100,0	100,0	100,0	100,0	100,0	100,0	100,0
Q	DJELATNOSTI ZDRAVSTVENE I SOCIJALNE ZAŠTITE	100,0	100,0	100,0	100,0	100,0	100,0	100,0	100,0	100,0
	86 Djelatnost zdravstvene zaštite	87,9	94,9	83,4	92,3	91,2	90,8	86,6	95,5	90,9
	87 Djelatnost socijalne zaštite u ustanovama sa smještajem	7,1	3,4	10,8	5,6	6,5	6,5	9,3	3,3	6,0
	88 Djelatnost socijalne zaštite bez smještaja	4,9	1,7	5,9	2,1	2,4	2,7	4,0	1,2	3,1
S	OSTALE USLUŽNE DJELATNOSTI	100,0	100,0	100,0	100,0	100,0	100,0	100,0	100,0	100,0
	95 Popravak računara i predmeta za ličnu upotrebu i domaćinstvo	42,3	15,5	16,2	21,8	18,2	15,3	20,4	13,4	25,3
	96 Ostale lične uslužne djelatnosti	57,7	84,5	83,8	78,2	81,8	84,7	79,6	86,6	74,7

Tabela 4.0. Osnovni strukturno poslovni indikatori preduzeća po područjima djelatnosti i prema veličini preduzeća, 2014.

Područja djelatnosti KD BiH 2010 (EU NACE Rev. 2)	Promet po zaposlenoj osobi (KM)	Dodana vrijednost po zaposlenoj osobi (KM)	Učešće dodane vrijednosti u vrijednosti u proizvodnje (%)	Prosječni troškovi rada po zaposleniku (KM)	Bruto operativna stopa (%)
UKUPNO OBUHVAĆENE DJELATNOSTI	121.524	27.703	40,4	15.252	11,5
Mala preduzeća (0-49)	116.852	24.538	42,5	12.508	12,3
Srednja preduzeća (50-249)	144.050	27.392	32,7	14.301	9,1
Velika preduzeća (250 i više)	112.081	33.696	44,3	20.038	12,2
B VAĐENJE RUDA I KAMENA	49.006	28.722	58,7	23.521	10,6
Mala preduzeća (0-49)	77.071	30.123	41,1	13.303	21,9
Srednja preduzeća (50-249)	77.591	35.196	45,8	21.884	17,2
Velika preduzeća (250 i više)	44.272	28.096	63,1	24.561	8,0
C PRERAĐIVAČKA INDUSTRIJA	101.293	23.445	25,2	13.123	10,7
Mala preduzeća (0-49)	88.497	22.996	30,3	10.805	15,1
Srednja preduzeća (50-249)	118.745	20.955	18,9	12.683	7,0
Velika preduzeća (250 i više)	98.109	26.379	28,0	15.804	10,8
D PROIZVODNJA I SNABDIJEVANJE ELEKTRIČNOM ENERGIJOM, PLINOM, PAROM I KLIMATIZACIJA	168.052	57.821	48,6	31.772	15,5
Mala preduzeća (0-49)	796.102	32.767	30,7	22.899	1,3
Srednja preduzeća (50-249)	153.371	60.730	39,2	25.471	23,0
Velika preduzeća (250 i više)	140.475	58.736	50,3	32.677	18,6
E SNABDIJEVANJE VODOM; UKLANJANJE OTPADNIH VODA, UPRAVLJANJE OTPADOM TE DJELATNOSTI SANACIJE OKOLIŠA	52.366	24.733	50,9	18.009	13,0
Mala preduzeća (0-49)	79.441	26.135	41,7	15.023	14,2
Srednja preduzeća (50-249)	42.696	22.413	50,8	17.703	11,0
Velika preduzeća (250 i više)	34.362	28.151	74,2	23.220	14,4
F GRAĐEVINARSTVO	91.476	27.335	29,0	12.011	17,4
Mala preduzeća (0-49)	82.625	27.115	29,9	11.304	20,4
Srednja preduzeća (50-249)	85.583	26.252	31,6	12.207	16,4
Velika preduzeća (250 i više)	147.700	31.496	22,1	14.260	11,7
G TRGOVINA NA VELIKO I NA MALO; POPRAVAK MOTORNIH VOZILA I MOTOCIKALA	224.944	27.037	57,9	13.278	6,9
Mala preduzeća (0-49)	198.458	25.406	56,7	12.936	7,6
Srednja preduzeća (50-249)	316.848	32.680	57,5	14.151	5,8
Velika preduzeća (250 i više)	224.587	27.036	63,0	13.358	6,1
H PRIJEVOZ I SKLADIŠTENJE	69.451	26.708	42,4	16.870	17,1
Mala preduzeća (0-49)	111.257	30.860	33,0	13.405	18,8
Srednja preduzeća (50-249)	58.602	24.184	42,0	13.568	18,1
Velika preduzeća (250 i više)	25.269	22.766	76,2	20.797	7,8

nastavak

Područja djelatnosti KD BiH 2010 (EU NACE Rev. 2)	Promet po zaposlenoj osobi (KM)	Dodana vrijednost po zaposlenoj osobi (KM)	Učešće dodane vrijednosti u vrijednosti proizvodnje (%)	Prosječni troškovi rada po zaposleniku (KM)	Bruto operativna stopa (%)
I DJELATNOSTI PRUŽANJA SMJEŠTAJA TE PRIPREME I USLUŽIVANJA HRANE (HOTELIJERSTVO I UGOSTITELJSTVO)	31.143	11.562	44,7	9.721	16,4
Mala preduzeća (0-49)	30.864	10.988	43,7	9.358	16,5
Srednja preduzeća (50-249)	42.661	21.967	52,8	12.176	23,0
Velika preduzeća (250 i više)	12.565	5.759	49,3	11.537	-46,0
J INFORMACIJE I KOMUNIKACIJE	114.242	65.057	59,3	26.585	33,9
Mala preduzeća (0-49)	87.008	39.491	51,5	18.766	24,5
Srednja preduzeća (50-249)	89.313	49.886	57,5	23.089	30,0
Velika preduzeća (250 i više)	141.789	88.024	62,6	33.034	38,8
L POSLOVANJE NEKRETNINAMA	88.348	54.611	65,7	17.789	42,2
Mala preduzeća (0-49)	103.497	62.738	66,7	16.442	45,3
Srednja preduzeća (50-249)	47.530	32.712	60,9	21.289	24,0
Velika preduzeća (250 i više)	-	-	-	-	-
M STRUČNE, NAUČNE I TEHNIČKE DJELATNOSTI	71.442	34.456	55,3	17.489	27,0
Mala preduzeća (0-49)	60.568	28.768	53,3	15.987	25,3
Srednja preduzeća (50-249)	62.417	76.257	68,3	22.702	85,8
Velika preduzeća (250 i više)	295.360	24.716	30,9	26.458	-0,6
N ADMINISTRATIVNE I POMOĆNE USLUŽNE DJELATNOSTI	37.753	19.854	55,3	12.279	21,3
Mala preduzeća (0-49)	59.319	27.107	49,5	12.928	25,8
Srednja preduzeća (50-249)	21.808	16.106	73,6	12.336	17,3
Velika preduzeća (250 i više)	20.982	12.718	59,7	11.360	6,5
P OBRAZOVANJE	35.517	24.923	68,8	14.567	33,3
Mala preduzeća (0-49)	33.170	22.200	65,4	11.968	35,8
Srednja preduzeća (50-249)	42.114	32.581	76,3	20.864	27,8
Velika preduzeća (250 i više)	-	-	-	-	-
Q DJELATNOSTI ZDRAVSTVENE ZAŠTITE I SOCIJALNE POMOĆI	40.480	25.207	61,8	15.094	29,3
Mala preduzeća (0-49)	34.929	22.565	64,1	13.159	32,6
Srednja preduzeća (50-249)	65.413	37.808	56,9	23.636	21,7
Velika preduzeća (250 i više)	43.716	24.676	58,4	12.806	27,2
S OSTALE USLUŽNE DJELATNOSTI	48.248	22.032	60,4	12.713	33,6
Mala preduzeća (0-49)	48.771	21.438	59,1	11.641	33,8
Srednja preduzeća (50-249)	40.123	31.243	77,8	19.771	28,6
Velika preduzeća (250 i više)	-	-	-	-	-

Tabela 5.0. Osnovni strukturno poslovni indikatori prema oblastima djelatnosti, 2014.

Područja i oblasti djelatnosti KD BiH 2010 (EU NACE Rev. 2)	Promet po zaposlenoj osobi (KM)	Dodata vrijednost po zaposlenoj osobi (KM)	Učešće dodane vrijednosti u vrijednosti proizvodnje (%)	Prosječni troškovi rada po zaposleniku (KM)	Bruto operativna stopa (%)
UKUPNO OBUHVAĆENE DJELATNOSTI	121.524	27.703	40,4	15.252	11,5
B VAĐENJE RUDA I KAMENA	49.006	28.722	58,7	23.521	10,6
05 Vađenje uglja i lignita	41.595	27.817	65,0	25.261	6,1
06 Vađenje sirove nafte i prirodnog plina	7.497	-33.692	-449,4	104.081	-1.837,6
07 Vađenje metalnih ruda	72.260	33.857	50,8	20.693	18,2
08 Vađenje ostalih ruda i kamena	79.729	31.615	40,9	15.330	20,5
09 Pomoćne uslužne djelatnosti u vađenju ruda i kamena	30.623	16.862	63,0	14.346	8,3
C PRERAĐIVAČKA INDUSTRIJA	101.293	23.445	25,2	13.123	10,7
10 Proizvodnja prehrambenih proizvoda	122.956	22.914	22,0	11.584	9,9
11 Proizvodnja pića	158.796	49.177	35,4	21.970	17,3
12 Proizvodnja duhanskih proizvoda	96.259	25.322	28,7	22.619	2,8
13 Proizvodnja tekstila	93.958	20.741	22,2	10.517	11,1
14 Proizvodnja odjeće	24.613	12.037	53,0	8.430	16,0
15 Proizvodnja kože i srodnih proizvoda	26.337	10.843	41,9	9.102	6,9
16 Prerada drva i proizvoda od drva i pluta, osim namještaja; proizvodnja predmeta od slame i pletarskih materijala	75.456	19.319	28,0	9.920	13,1
17 Proizvodnja papira i proizvoda od papira	172.433	44.509	31,6	16.826	16,2
18 Štampanje i umnožavanje snimljenih zapisa	116.255	37.879	45,5	14.157	21,9
19 Proizvodnja koks i rafiniranih naftnih proizvoda	487.692	-9.914	-2,1	22.661	-6,7
20 Proizvodnja hemikalija i hemijskih proizvoda	129.529	42.847	36,2	17.360	19,8
21 Proizvodnja osnovnih farmaceutskih proizvoda i farmaceutskih pripravaka	171.167	83.623	53,3	40.311	25,3
22 Proizvodnja proizvoda od gume i plastičnih masa	113.426	26.192	25,4	12.446	12,5
23 Proizvodnja ostalih nemetalnih mineralnih proizvoda	113.533	33.842	34,1	15.078	17,6
24 Proizvodnja baznih metala	251.831	44.183	17,6	23.312	8,3
25 Proizvodnja gotovih metalnih proizvo- da, osim mašina i opreme	80.379	27.016	36,7	14.159	16,7
26 Proizvodnja računara te elektronskih i optičkih proizvoda	80.134	25.679	40,5	15.091	13,8
27 Proizvodnja električne opreme	105.216	23.275	23,9	13.648	9,2
28 Proizvodnja mašina i uređaja, d. n.	66.714	23.460	38,9	15.668	11,8
29 Proizvodnja motornih vozila, prikolica i poluprikolica	118.600	37.926	31,8	15.403	19,0
30 Proizvodnja ostalih prijevoznih sredstava	53.922	22.184	43,5	11.457	19,9
31 Proizvodnja namještaja	50.766	13.148	27,5	9.948	6,7
32 Ostala prerađivačka industrija	47.325	20.287	59,3	11.263	25,2
33 Popravak i instaliranje mašina i opreme	50.310	22.673	49,5	14.232	18,6

nastavak

Područja i oblasti djelatnosti KD BiH 2010 (EU NACE Rev. 2)	Promet po zaposlenoj osobi (KM)	Dodana vrijednost po zaposlenoj osobi (KM)	Učešće dodane vrijednosti u vrijednosti proizvodnje (%)	Prosječni troškovi rada po zaposleniku (KM)	Bruto operativna stopa (%)
D					
PROIZVODNJA I SNABDIJEVANJE ELEKTRIČNOM ENERGIJOM, PLINOM, PAROM I KLIMATIZACIJA	168.052	57.821	48,6	31.772	15,5
35 Proizvodnja i snabdijevanje električnom energijom, plinom, parom i klimatizacija	168.052	57.821	48,6	31.772	15,5
E					
SNABDIJEVANJE VODOM; UKLANJANJE OTPADNIH VODA, UPRAVLJANJE OTPADOM TE DJELATNOSTI SANACIJE OKOLIŠA	52.366	24.733	50,9	18.009	13,0
36 Skupljanje, pročišćavanje i snabdijevanje vodom	32.974	24.050	68,6	19.465	13,9
37 Uklanjanje otpadnih voda	21.524	17.047	66,0	14.372	12,4
38 Skupljanje otpada, djelatnosti obrade i zbrinjavanja otpada; reciklaža materijala	76.486	25.276	38,7	16.564	11,6
39 Djelatnosti sanacije okoliša te ostale djelatnosti upravljanja otpadom	63.728	47.564	74,9	11.557	56,6
F					
GRAĐEVINARSTVO	91.476	27.335	29,0	12.011	17,4
41 Gradnja građevina visokogradnje	91.703	29.032	26,1	10.955	19,9
42 Gradnja građevina niskogradnje	108.027	28.692	27,5	13.313	14,3
43 Specijalizovane građevinske djelatnosti	72.882	23.933	37,4	11.694	18,9
G					
TRGOVINA NA VELIKO I NA MALO; POPRAVAK MOTORNIH VOZILA I MOTOCIKALA	224.944	27.037	57,9	13.278	6,9
45 Trgovina na veliko i na malo motornim vozilima i motociklima; popravak motornih vozila i motocikala	152.795	24.804	59,6	12.831	9,8
46 Trgovina na veliko, osim trgovine motornim vozilima i motociklima	391.779	39.185	54,1	15.891	6,0
47 Trgovina na malo, osim trgovine motornim vozilima i motociklima	152.445	21.358	61,6	11.787	7,6
H					
PRIJEVOZ I SKLADIŠTENJE	69.451	26.708	42,4	16.870	17,1
49 Kopneni prijevoz i cjevovodni transport	75.095	25.865	39,1	15.144	17,5
50 Vodeni prijevoz	892.072	600.995	66,9	8.006	66,5
51 Zračni prijevoz	120.355	58.091	39,8	35.795	18,5
52 Skladištenje i pomoćne djelatnosti u prijevozu	84.453	35.624	42,7	19.344	19,4
53 Poštanske i kurirske djelatnosti	31.859	24.469	72,9	22.095	7,4
I					
DJELATNOSTI PRUŽANJA SMJEŠTAJA TE PRIPREME I USLUŽIVANJA HRANE (HOTELIJERSTVO I UGOSTITELJSTVO)	31.143	11.562	44,7	9.721	16,4
55 Smještaj	36.133	16.909	47,9	11.173	18,4
56 Djelatnosti pripreme i usluživanja hrane i pića	30.188	10.539	43,8	9.306	16,0
J					
INFORMACIJE I KOMUNIKACIJE	114.242	65.057	59,3	26.585	33,9
58 Izdavačka djelatnost	65.765	32.108	54,0	18.130	21,6

nastavak

Područja i oblasti djelatnosti KD BiH 2010 (EU NACE Rev. 2)		Promet po zaposlenoj osobi (KM)	Dodana vrijednost po zaposlenoj osobi (KM)	Učešće dodane vrijednosti u vrijednosti proizvodnje (%)	Prosječni troškovi rada po zaposleniku (KM)	Bruto operativna stopa (%)
J	59 Proizvodnja filmova, videofilmova i televizijskog programa, djelatnost snimanja zvučnih zapisa i izdavanja muzičkih zapisa	72.245	43.766	54,5	14.329	41,0
	60 Emitovanje programa	24.687	13.761	45,4	19.238	-22,1
	61 Telekomunikacije	171.605	102.484	61,0	32.984	40,5
	62 Računarsko programiranje, savjetovanje i djelatnosti povezane s njima	115.258	54.515	57,9	25.634	25,9
	63 Informacijske uslužne djelatnosti	47.313	28.236	64,3	18.322	23,6
L	POSLOVANJE NEKRETNINAMA	88.348	54.611	65,7	17.789	42,2
	68 Poslovanje nekretninama	88.348	54.611	65,7	17.789	42,2
M	STRUČNE, NAUČNE I TEHNIČKE DJELATNOSTI	71.442	34.456	55,3	17.489	27,0
	69 Pravne i računovodstvene djelatnosti	36.171	26.047	72,5	15.168	42,9
	70 Upravljačke djelatnosti; savjetovanje u vezi s upravljanjem	90.963	25.176	50,3	18.245	8,7
	71 Arhitektonske i inženjerske djelatnosti; tehničko ispitivanje i analiza	93.841	46.831	56,5	18.886	30,0
	72 Naučno istraživanje i razvoj	43.015	28.470	65,5	19.749	20,7
	73 Promocija (reklama i propaganda) i istraživanje tržišta	139.621	37.235	30,3	19.240	13,6
	74 Ostale stručne, naučne i tehničke djelatnosti	32.419	18.982	59,0	14.600	29,6
	75 Veterinarske djelatnosti	42.772	16.893	63,5	14.170	8,2
N	ADMINISTRATIVNE I POMOĆNE USLUŽNE DJELATNOSTI	37.753	19.854	55,3	12.279	21,3
	77 Djelatnost iznajmljivanja i davanja u zakup	109.253	53.152	57,1	13.141	39,0
	78 Djelatnosti posredovanja u zapošljavanju	52.249	27.051	51,4	19.817	14,0
	79 Putničke agencije, organizatori putovanja, turoperateri i ostale rezervacijske usluge, te djelatnosti povezane s njima	75.182	18.035	25,3	12.779	7,4
	80 Zaštitne i istražne djelatnosti	24.575	15.679	64,6	11.276	18,0
	81 Usluge u vezi s upravljanjem i održavanjem zgrada, te djelatnosti uređenja i održavanja zelenih površina	27.551	17.589	62,1	12.662	19,9
	82 Kancelarijske, administrativne i pomoćne djelatnosti, te ostale poslovne pomoćne djelatnosti	44.788	23.163	59,4	11.719	28,8
	P	OBRAZOVANJE	35.517	24.923	68,8	14.567
85 Obrazovanje		35.517	24.923	68,8	14.567	33,3
Q	DJELATNOSTI ZDRAVSTVENE I SOCIJALNE ZAŠTITE	40.480	25.207	61,8	15.094	29,3
	86 Djelatnost zdravstvene zaštite	44.822	27.460	61,6	15.952	30,4
	87 Djelatnost socijalne zaštite u ustanovama sa smještajem	20.891	15.154	61,8	11.954	17,4
	88 Djelatnost socijalne zaštite bez smještaja	14.734	11.640	70,9	9.740	16,7
S	OSTALE USLUŽNE DJELATNOSTI	48.248	22.032	60,4	12.713	33,6
	95 Popravlak računara i predmeta za ličnu upotrebu i domaćinstvo	64.775	20.693	50,5	15.154	20,6
	96 Ostale lične uslužne djelatnosti	45.043	22.291	62,6	12.208	37,2

Tabela 6.0. Učešće izabranih strukturno poslovnih varijabli entiteta i BD-a u BiH, po područjima djelatnosti, 2014.

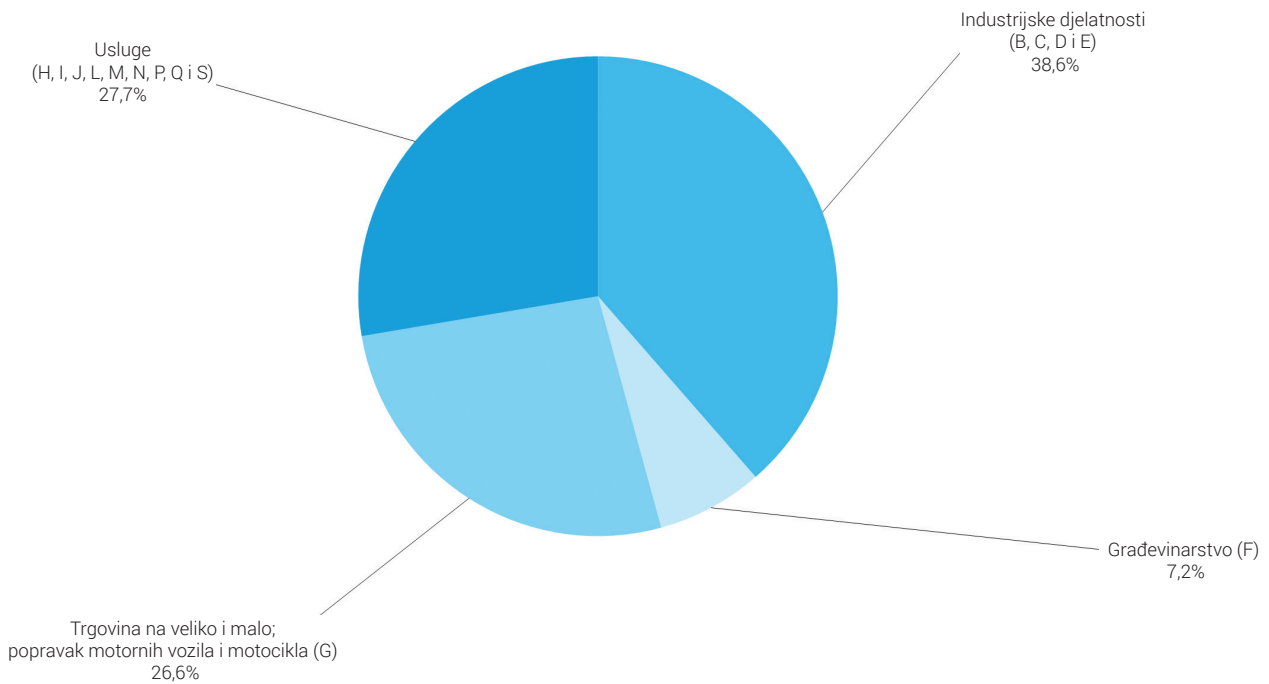
	Broj preduzeća	Broj preduzetnika	Broj zaposlenih osoba	Promet	Dodana vrijednost po faktorskim troškovima
UKUPNO OBUHVAĆENE DJELATNOSTI					
Bosna i Hercegovina	100,0	100,0	100,0	100,0	100,0
Federacija Bosne i Hercegovine	65,0	55,5	64,3	67,0	68,2
Republika Srpska	31,1	39,9	33,6	30,4	29,9
Brčko Distrikt	3,9	4,7	2,1	2,6	1,8
Područje B: VAĐENJE RUDA I KAMENA					
Bosna i Hercegovina	100,0	100,0	100,0	100,0	100,0
Federacija Bosne i Hercegovine	54,9	50,0	72,7	60,4	64,3
Republika Srpska	44,6	50,0	27,3	39,6	35,6
Brčko Distrikt	0,5	0,0	0,0	0,0	0,0
Područje C: PRERAĐIVAČKA INDUSTRIJA					
Bosna i Hercegovina	100,0	100,0	100,0	100,0	100,0
Federacija Bosne i Hercegovine	61,9	61,1	62,9	64,4	70,3
Republika Srpska	34,9	35,3	35,1	33,0	28,0
Brčko Distrikt	3,2	3,6	2,0	2,7	1,7
Područje D: PROIZVODNJA I SNABDIJEVANJE ELEKTRIČNOM ENERGIJOM, PLINOM, PAROM I KLIMATIZACIJA					
Bosna i Hercegovina	100,0	100,0	100,0	100,0	100,0
Federacija Bosne i Hercegovine	48,9	100,0	50,5	66,0	68,3
Republika Srpska	48,9	0,0	46,6	32,8	30,5
Brčko Distrikt	2,1	0,0	2,8	1,2	1,2
Područje E: SNADIJEVANJE VODOM; UKLANJANJE OTPADNIH VODA, UPRAVLJANJE OTPADOM TE DJELATNOSTI SANACIJE OKOLIŠA					
Bosna i Hercegovina	100,0	100,0	100,0	100,0	100,0
Federacija Bosne i Hercegovine	58,2	53,3	62,3	73,2	67,4
Republika Srpska	37,6	46,7	37,4	25,8	32,4
Brčko Distrikt	4,1	0,0	0,3	0,9	0,2
Područje F: GRAĐEVINARSTVO					
Bosna i Hercegovina	100,0	100,0	100,0	100,0	100,0
Federacija Bosne i Hercegovine	62,0	59,3	62,5	63,6	61,8
Republika Srpska	34,1	36,8	35,3	34,9	36,4
Brčko Distrikt	3,9	3,8	2,2	1,5	1,8
Područje G: TRGOVINA NA VELIKO I NA MALO; POPRAVAK MOTORNIH VOZILA I MOTOCIKALA					
Bosna i Hercegovina	100,0	100,0	100,0	100,0	100,0
Federacija Bosne i Hercegovine	65,7	49,0	66,2	69,0	70,2
Republika Srpska	28,9	44,2	30,7	27,9	27,0
Brčko Distrikt	5,4	6,8	3,2	3,1	2,8
Područje H: PRIJEVOZ I SKLADIŠTENJE					
Bosna i Hercegovina	100,0	100,0	100,0	100,0	100,0
Federacija Bosne i Hercegovine	62,8	60,8	62,9	66,9	66,3
Republika Srpska	33,8	34,7	35,3	29,2	31,0
Brčko Distrikt	3,4	4,5	1,9	4,0	2,7

nastavak

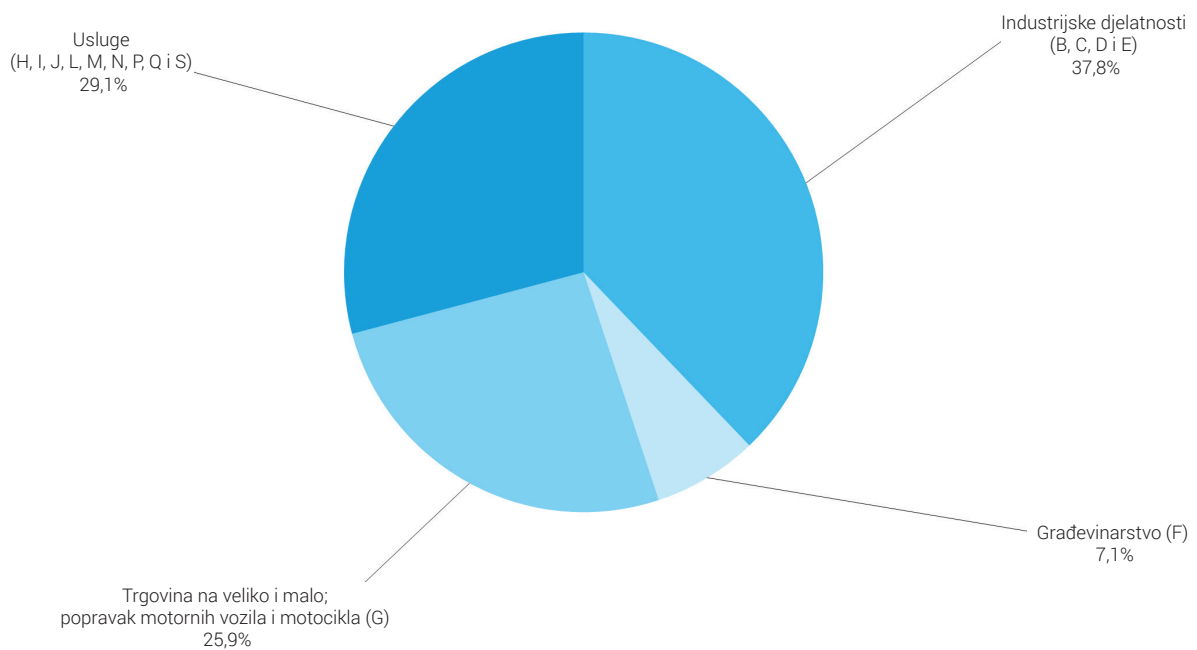
	Broj preduzeća	Broj preduzetnika	Broj zaposlenih osoba	Promet	Dodana vrijednost po faktorskim troškovima
Područje I: DJELATNOSTI PRUŽANJA SMJEŠTAJA TE PRIPREME I USLUŽIVANJA HRANE (HOTELIJERSTVO I UGOSTITELJSTVO)					
Bosna i Hercegovina	100,0	100,0	100,0	100,0	100,0
Federacija Bosne i Hercegovine	78,7	58,9	63,7	65,5	70,2
Republika Srpska	19,6	38,2	34,7	33,2	28,5
Brčko Distrikt	1,7	2,9	1,6	1,4	1,4
Područje J: INFORMACIJE I KOMUNIKACIJE					
Bosna i Hercegovina	100,0	100,0	100,0	100,0	100,0
Federacija Bosne i Hercegovine	71,4	61,2	70,6	63,7	63,9
Republika Srpska	26,4	34,4	28,9	36,1	36,0
Brčko Distrikt	2,1	4,4	0,5	0,2	0,2
Područje L: POSLOVANJE NEKRETNINAMA					
Bosna i Hercegovina	100,0	100,0	100,0	100,0	100,0
Federacija Bosne i Hercegovine	68,1	52,9	76,1	80,6	75,8
Republika Srpska	30,3	35,3	23,3	19,0	24,0
Brčko Distrikt	1,6	11,8	0,6	0,4	0,2
Područje M: STRUČNE, NAUČNE I TEHNIČKE DJELATNOSTI					
Bosna i Hercegovina	100,0	100,0	100,0	100,0	100,0
Federacija Bosne i Hercegovine	70,6	54,0	66,0	75,2	76,2
Republika Srpska	26,9	42,9	32,0	23,5	22,3
Brčko Distrikt	2,5	3,1	2,0	1,3	1,5
Područje N: ADMINISTRATIVNE I POMOĆNE USLUŽNE DJELATNOSTI					
Bosna i Hercegovina	100,0	100,0	100,0	100,0	100,0
Federacija Bosne i Hercegovine	77,5	53,4	73,0	69,7	72,6
Republika Srpska	19,8	41,9	24,8	25,9	23,3
Brčko Distrikt	2,7	4,7	2,3	4,3	4,1
Područje P: OBRAZOVANJE					
Bosna i Hercegovina	100,0	100,0	100,0	100,0	100,0
Federacija Bosne i Hercegovine	75,8	51,3	65,6	62,1	62,8
Republika Srpska	21,5	45,2	32,2	34,6	33,2
Brčko Distrikt	2,7	3,5	2,3	3,3	4,0
Područje Q: DJELATNOSTI ZDRAVSTVENE ZAŠTITE I SOCIJALNE POMOĆI					
Bosna i Hercegovina	100,0	100,0	100,0	100,0	100,0
Federacija Bosne i Hercegovine	24,3	89,0	53,4	45,6	47,1
Republika Srpska	74,3	5,7	44,6	51,5	50,4
Brčko Distrikt	1,4	5,3	2,0	2,9	2,5
Područje S: OSTALE USLUŽNE DJELATNOSTI					
Bosna i Hercegovina	100,0	100,0	100,0	100,0	100,0
Federacija Bosne i Hercegovine	77,3	54,5	58,7	53,3	51,3
Republika Srpska	20,4	41,8	38,9	44,2	46,4
Brčko Distrikt	2,3	3,7	2,4	2,5	2,3

GRAFIKONI

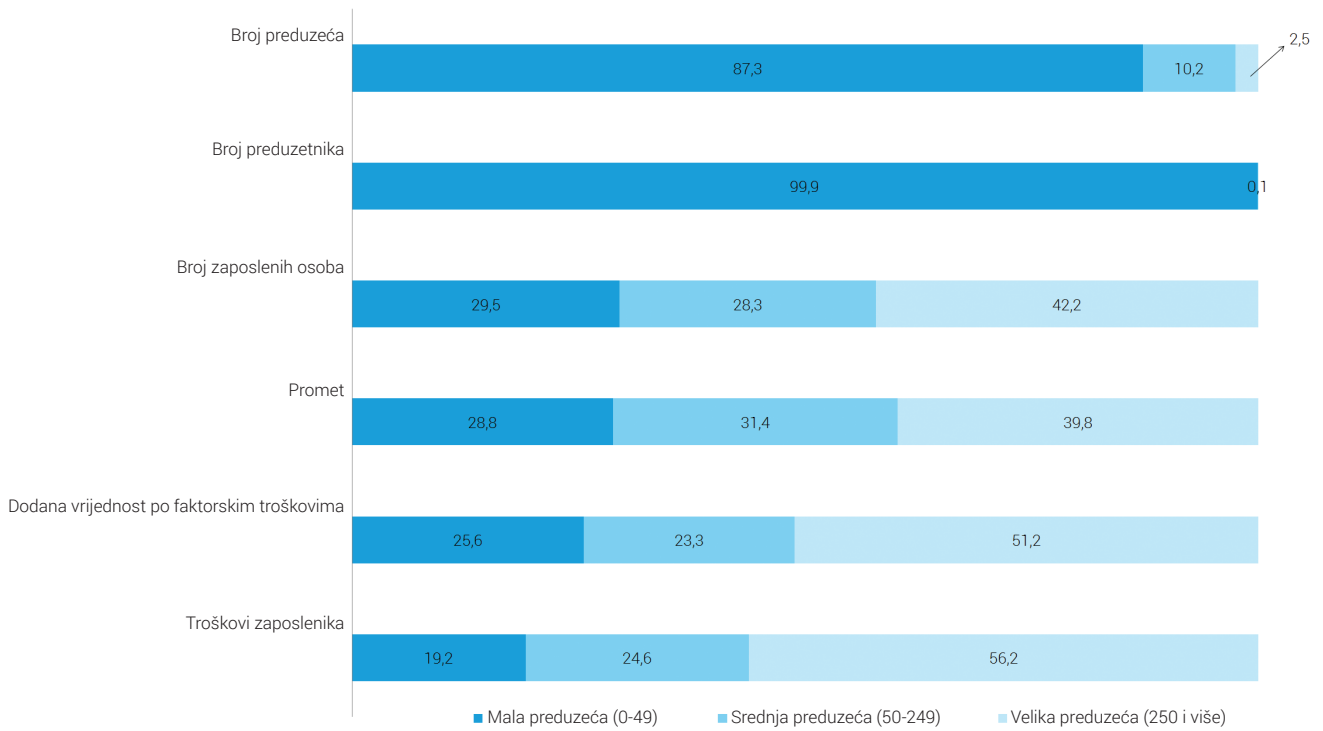
Grafikon 1. Struktura broja zaposlenih u ukupno posmatranim djelatnostima



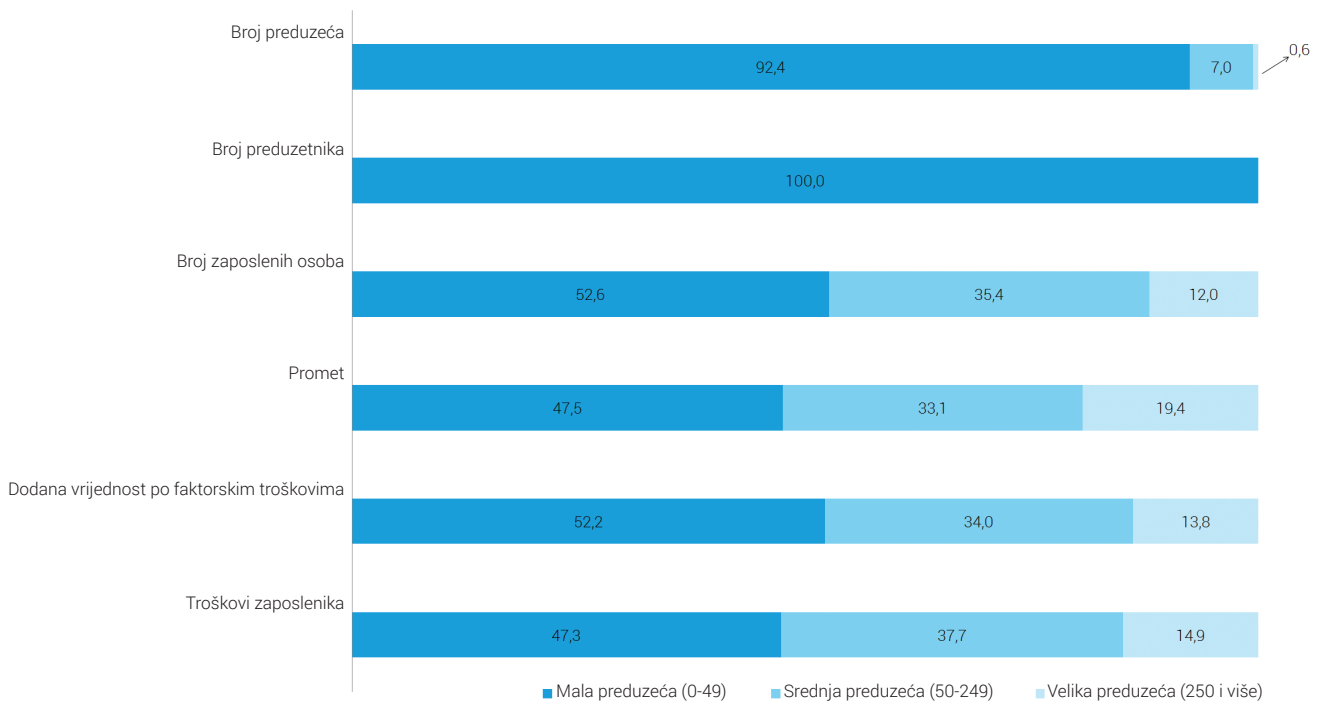
Grafikon 2. Struktura dodane vrijednost po faktorskim troškovima u ukupno posmatranim djelatnostima



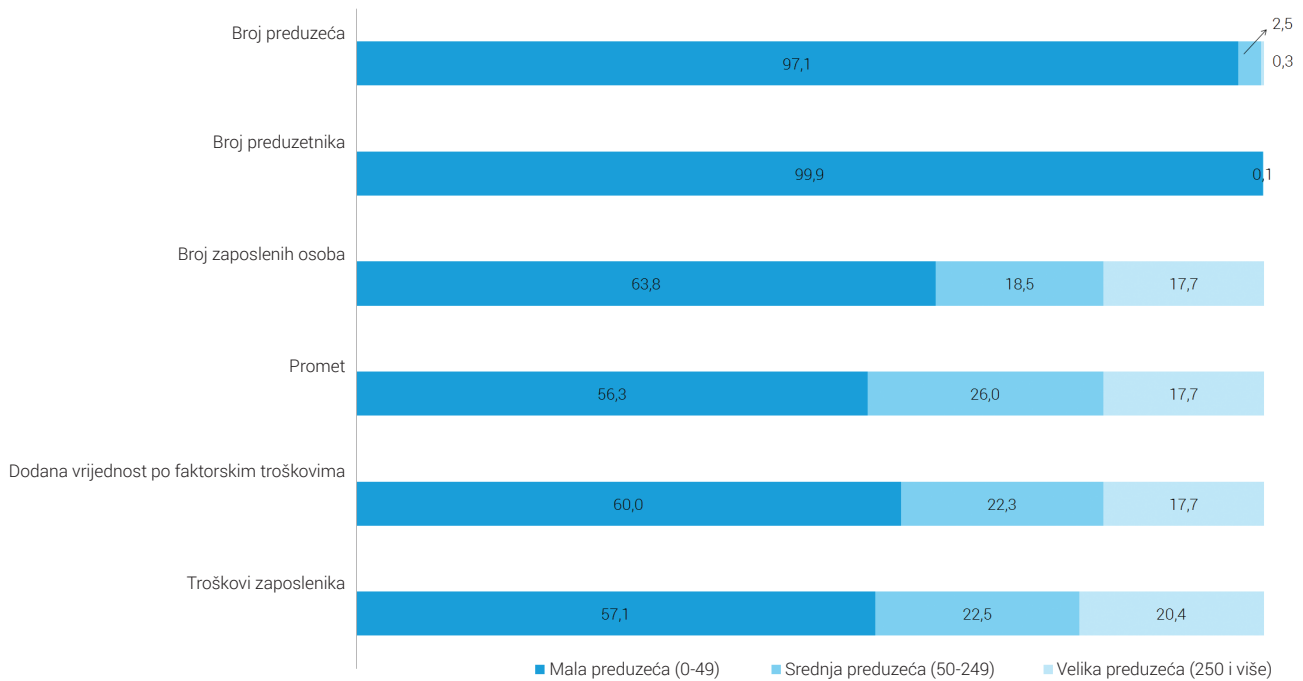
Grafikon 3. Struktura osnovnih varijabli prema veličini preduzeća u Industrijskim djelatnostima (B, C, D i E)



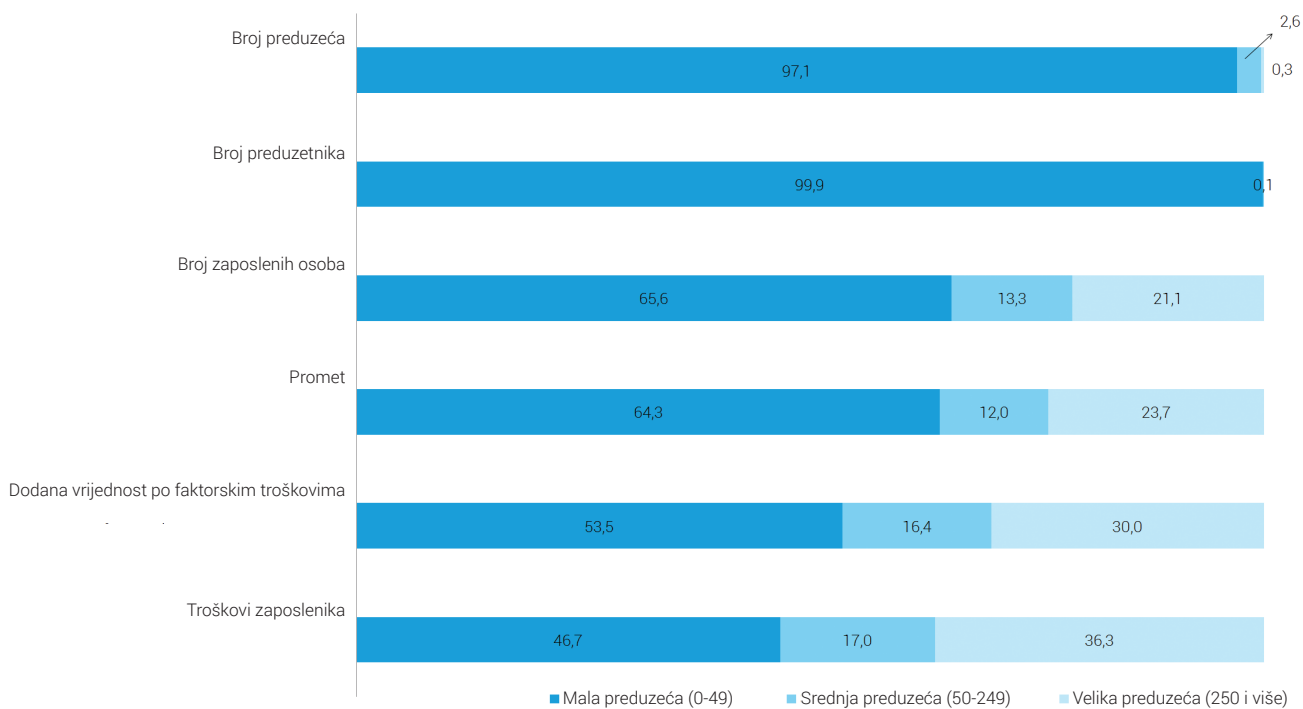
Grafikon 4. Struktura osnovnih varijabli prema veličini preduzeća u Građevinarstvu (F)



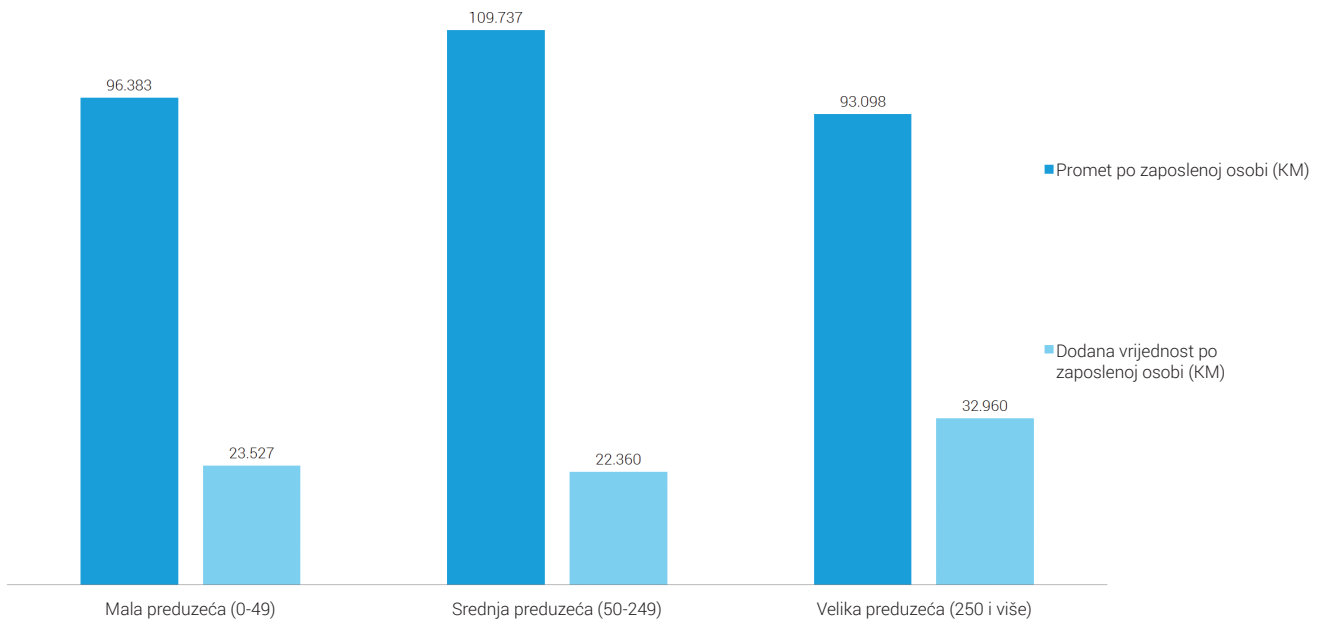
Grafikon 5. Struktura osnovnih varijabli prema veličini preduzeća u Trgovini (G)



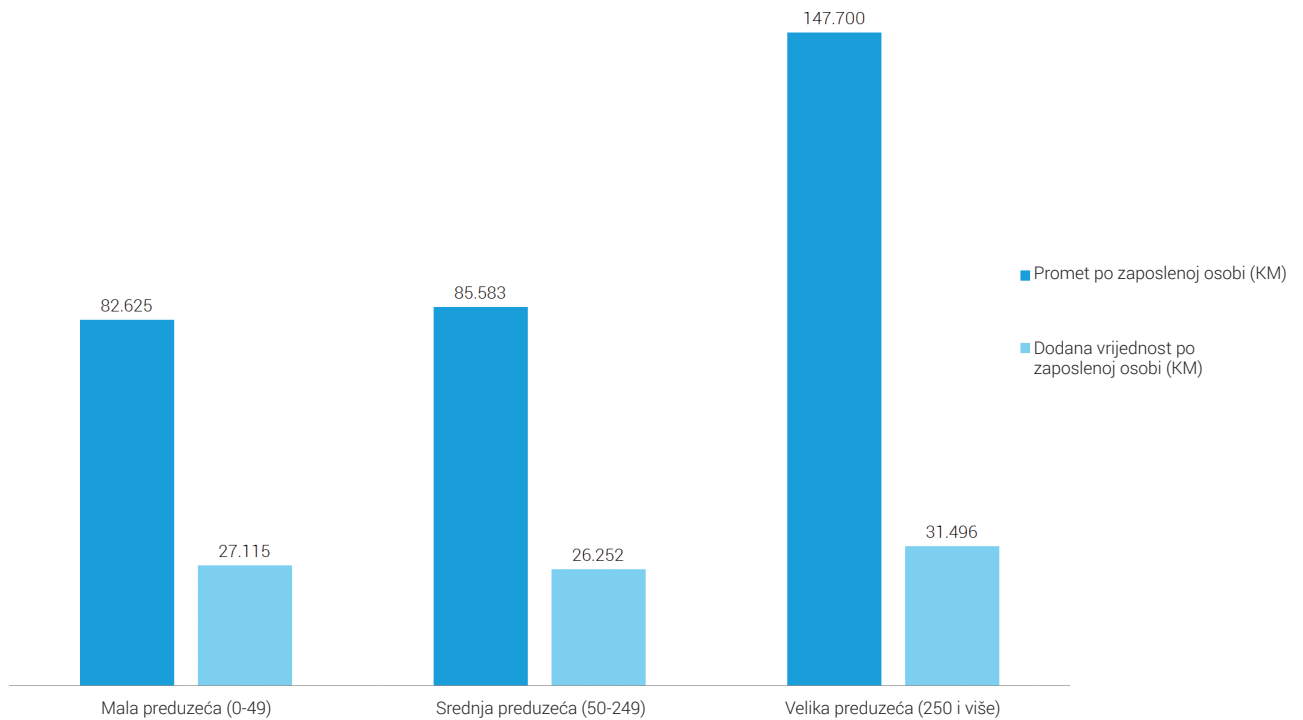
Grafikon 6. Struktura osnovnih varijabli prema veličini preduzeća u Uslugama (H, I, J, L, M, N, P, Q i S)



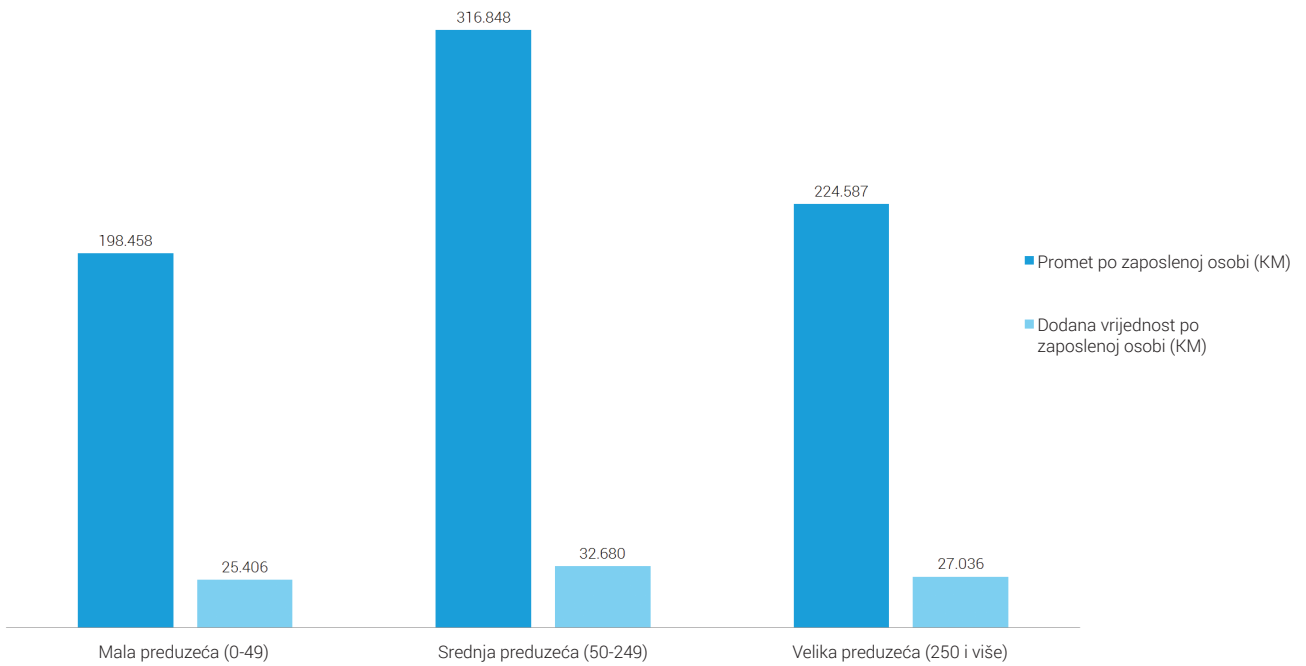
Grafikon 7. Osnovni indikatori prema veličini preduzeća u Industrijskim djelatnostima (B, C, D i E)



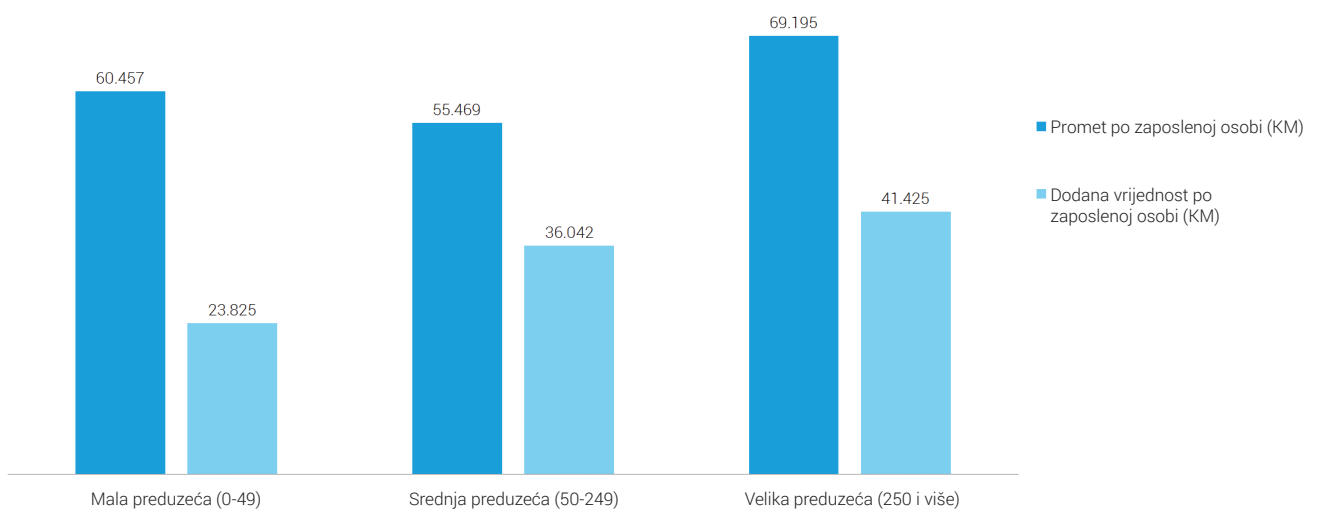
Grafikon 8. Osnovni indikatori prema veličini preduzeća u Građevinarstvu (F)



Grafikon 9. Osnovni indikatori prema veličini preduzeća u Trgovini (G)



Grafikon 10. Osnovni indikatori prema veličini preduzeća u Uslugama (H, I, J, L, M, N, P, Q i S)



PREGLED SPS PODATAKA
za djelatnosti obuhvaćene istraživanjem
u 2012, 2013. i 2014. godini

Tabela 7.0. Osnovne strukturno poslovne varijable preduzeća prema područjima djelatnosti

Područja djelatnosti KD BiH 2010 (EU NACE Rev. 2)	Broj preduzeća	Broj preduzetnika	Broj zaposlenih osoba	Promet	Dodana vrijednost po faktorskim troškovima	Troškovi zaposlenika
UKUPNO OBUHVAĆENE DJELATNOSTI						
2012	25.882	NA	402.336	53.796.654	11.961.407	6.283.137
2013	24.790	NA	395.278	52.603.072	11.623.028	6.245.691
2014	24.147	46.631	489.599	59.497.825	13.563.388	6.748.692
B VAĐENJE RUDA I KAMENA						
2012	194	NA	19.902	992.220	545.931	464.587
2013	191	NA	19.494	961.717	591.926	470.021
2014	184	4	19.040	933.081	546.869	447.614
C PRERAĐIVAČKA INDUSTRIJA						
2012	4.603	NA	120.877	13.062.210	2.753.212	1.609.301
2013	4.440	NA	122.088	12.976.444	2.815.284	1.647.261
2014	4.253	5.264	139.998	14.180.754	3.282.322	1.765.906
D PROIZVODNJA I SNABDIJEVANJE ELEKTRIČNOM ENERGIJOM, PLINOM, PAROM I KLIMATIZACIJA						
2012	118	NA	17.299	2.890.996	997.573	514.576
2013	115	NA	17.086	3.000.361	1.181.776	543.125
2014	141	3	17.104	2.874.326	988.954	543.323
E SNABDIJEVANJE VODOM; UKLANJANJE OTPADNIH VODA, UPRAVLJANJE OTPADOM TE DJELATNOSTI SANACIJE OKOLIŠA						
2012	343	NA	13.021	729.260	301.837	234.394
2013	348	NA	13.130	686.266	291.738	236.175
2014	340	45	12.718	665.969	314.542	228.151
F GRAĐEVINARSTVO						
2012	2.137	NA	35.025	2.794.587	977.212	414.076
2013	2.019	NA	31.486	2.723.681	786.292	383.354
2014	1.915	1.588	35.139	3.214.387	960.532	402.201
G TRGOVINA NA VELIKO I NA MALO; POPRAVAK MOTORNIH VOZILA I MOTOCIKALA						
2012	10.629	NA	104.094	26.636.596	3.300.244	1.410.386
2013	9.950	NA	100.872	25.937.889	2.827.638	1.367.298
2014	9.532	16.176	130.171	29.281.204	3.519.487	1.511.307
H PRIJEVOZ I SKLADIŠTENJE						
2012	1.854	NA	31.650	2.108.543	712.210	517.994
2013	1.835	NA	31.661	1.926.423	794.131	529.616
2014	1.786	4.378	36.270	2.519.017	968.728	537.761
I DJELATNOSTI PRUŽANJA SMJEŠTAJA TE PRIPREME I USLUŽIVANJA HRANE (HOTELIJERSTVO I UGOSTITELJSTVO)						
2012	723	NA	7.146	251.826	116.514	77.436
2013	690	NA	8.036	276.711	113.108	83.026
2014	658	10.361	30.756	957.820	355.591	198.215
J INFORMACIJE I KOMUNIKACIJE						
2012	916	NA	18.692	2.088.407	1.275.541	483.155
2013	878	NA	17.488	2.064.533	1.216.591	458.539
2014	886	183	18.006	2.057.035	1.171.413	473.478

nastavak

Područja djelatnosti KD BiH 2010 (EU NACE Rev. 2)	Broj preduzeća	Broj preduzetnika	Broj zaposlenih osoba	Promet	Dodana vrijednost po faktorskim troškovima	Troškovi zaposlenika
L POSLOVANJE NEKRETNINAMA						
2012	358	NA	2.299	231.302	148.612	41.111
2013	308	NA	2.094	160.924	100.980	36.444
2014	370	68	2.682	236.977	146.483	46.478
M STRUČNE, NAUČNE I TEHNIČKE DJELATNOSTI						
2012	2.458	NA	16.276	1.346.760	462.482	301.266
2013	2.387	NA	15.140	1.238.925	527.147	263.514
2014	2.422	2.627	20.242	1.446.131	697.454	307.685
N ADMINISTRATIVNE I POMOĆNE USLUŽNE DJELATNOSTI						
2012	620	NA	8.963	353.012	171.704	102.859
2013	589	NA	8.933	323.975	175.218	108.174
2014	596	363	9.983	376.889	198.199	118.023
P OBRAZOVANJE						
2012	268	NA	2.796	115.714	86.805	46.102
2013	295	NA	2.996	110.186	78.603	46.987
2014	298	398	3.961	140.697	98.733	51.817
Q DJELATNOSTI ZDRAVSTVENE ZAŠTITE I SOCIJALNE POMOĆI						
2012	364	NA	2.599	116.622	72.474	40.883
2013	469	NA	3.165	141.646	83.963	48.256
2014	506	583	5.046	204.254	127.188	67.242
S OSTALE USLUŽNE DJELATNOSTI						
2012	297	NA	1.697	78.598	39.055	25.011
2013	276	NA	1.607	73.393	38.633	23.901
2014	260	4.590	8.483	409.283	186.893	49.491

Tabela 7.1. Struktura osnovnih varijabli preduzeća prema područjima djelatnosti

Područja djelatnosti KD BiH 2010 (EU NACE Rev. 2)	Broj preduzeća	Broj preduzetnika	Broj zaposlenih osoba	Promet	Dodana vrijednost po faktorskim troškovima	Troškovi zaposlenika	hiljade KM
UKUPNO OBUHVAĆENE DJELATNOSTI							
2012	100,0	NA	100,0	100,0	100,0	100,0	100,0
2013	100,0	NA	100,0	100,0	100,0	100,0	100,0
2014	100,0	100,0	100,0	100,0	100,0	100,0	100,0
B	VAĐENJE RUDA I KAMENA						
2012	0,7	NA	4,9	1,8	4,6	7,4	
2013	0,8	NA	4,9	1,8	5,1	7,5	
2014	0,8	0,0	3,9	1,6	4,0	6,6	
C	PRERAĐIVAČKA INDUSTRIJA						
2012	17,8	NA	30,0	24,3	23,0	25,6	
2013	17,9	NA	30,9	24,7	24,2	26,4	
2014	17,6	11,3	28,6	23,8	24,2	26,2	
D	PROIZVODNJA I SNABDIJEVANJE ELEKTRIČNOM ENERGIJOM, PLINOM, PAROM I KLIMATIZACIJA						
2012	0,5	NA	4,3	5,4	8,3	8,2	
2013	0,5	NA	4,3	5,7	10,2	8,7	
2014	0,6	0,0	3,5	4,8	7,3	8,1	
E	SNABDIJEVANJE VODOM; UKLANJANJE OTPADNIH VODA, UPRAVLJANJE OTPADOM TE DJELATNOSTI SANACIJE OKOLIŠA						
2012	1,3	NA	3,2	1,4	2,5	3,7	
2013	1,4	NA	3,3	1,3	2,5	3,8	
2014	1,4	0,1	2,6	1,1	2,3	3,4	
F	GRAĐEVINARSTVO						
2012	8,3	NA	8,7	5,2	8,2	6,6	
2013	8,1	NA	8,0	5,2	6,8	6,1	
2014	7,9	3,4	7,2	5,4	7,1	6,0	
G	TRGOVINA NA VELIKO I NA MALO; POPRAVAK MOTORNIH VOZILA I MOTOCIKALA						
2012	41,1	NA	25,9	49,5	27,6	22,4	
2013	40,1	NA	25,5	49,3	24,3	21,9	
2014	39,5	34,7	26,6	49,2	25,9	22,4	
H	PRIJEVOZ I SKLADIŠTENJE						
2012	7,2	NA	7,9	3,9	6,0	8,2	
2013	7,4	NA	8,0	3,7	6,8	8,5	
2014	7,4	9,4	7,4	4,2	7,1	8,0	
I	DJELATNOSTI PRUŽANJA SMJEŠTAJA TE PRIPREME I USLUŽIVANJA HRANE (HOTELIJERSTVO I UGOSTITELJSTVO)						
2012	2,8	NA	1,8	0,5	1,0	1,2	
2013	2,8	NA	2,0	0,5	1,0	1,3	
2014	2,7	22,2	6,3	1,6	2,6	2,9	
J	INFORMACIJE I KOMUNIKACIJE						
2012	3,5	NA	4,6	3,9	10,7	7,7	
2013	3,5	NA	4,4	3,9	10,5	7,3	
2014	3,7	0,4	3,7	3,5	8,6	7,0	

nastavak

Područja djelatnosti KD BiH 2010 (EU NACE Rev. 2)	Broj preduzeća	Broj preduzetnika	Broj zaposlenih osoba	Promet	Dodana vrijednost po faktorskim troškovima	Troškovi zaposlenika
L POSLOVANJE NEKRETNINAMA						
2012	1,4	NA	0,6	0,4	1,2	0,7
2013	1,2	NA	0,5	0,3	0,9	0,6
2014	1,5	0,1	0,5	0,4	1,1	0,7
M STRUČNE, NAUČNE I TEHNIČKE DJELATNOSTI						
2012	9,5	NA	4,0	2,5	3,9	4,8
2013	9,6	NA	3,8	2,4	4,5	4,2
2014	10,0	5,6	4,1	2,4	5,1	4,6
N ADMINISTRATIVNE I POMOĆNE USLUŽNE DJELATNOSTI						
2012	2,4	NA	2,2	0,7	1,4	1,6
2013	2,4	NA	2,3	0,6	1,5	1,7
2014	2,5	0,8	2,0	0,6	1,5	1,7
P OBRAZOVANJE						
2012	1,0	NA	0,7	0,2	0,7	0,7
2013	1,2	NA	0,8	0,2	0,7	0,8
2014	1,2	0,9	0,8	0,2	0,7	0,8
Q DJELATNOSTI ZDRAVSTVENE ZAŠTITE I SOCIJALNE POMOĆI						
2012	1,4	NA	0,6	0,2	0,6	0,7
2013	1,9	NA	0,8	0,3	0,7	0,8
2014	2,1	1,3	1,0	0,3	0,9	1,0
S OSTALE USLUŽNE DJELATNOSTI						
2012	1,1	NA	0,4	0,1	0,3	0,4
2013	1,1	NA	0,4	0,1	0,3	0,4
2014	1,1	9,8	1,7	0,7	1,4	0,7

Tabela 8.0. Osnovne strukturno poslovne varijable prema područjima i oblastima djelatnosti

Područja i oblasti djelatnosti KD BiH 2010 (EU NACE Rev. 2)	Broj preduzeća	Broj preduzetnika	Broj zaposlenih osoba	Promet	Dodana vrijednost po faktorskim troškovima	Troškovi zaposlenika
UKUPNO OBUHVAĆENE DJELATNOSTI						
2012	25.882	NA	402.336	53.796.654	11.961.407	6.283.137
2013	24.790	NA	395.278	52.603.072	11.623.028	6.245.691
2014	24.147	46.631	489.599	59.497.825	13.563.388	6.748.692
B VAĐENJE RUDA I KAMENA						
2012	194	NA	19.902	992.220	545.931	464.587
2013	191	NA	19.494	961.717	591.926	470.021
2014	184	4	19.040	933.081	546.869	447.614
05 Vađenje uglja i lignita						
2012	18	NA	14.988	641.776	394.977	380.553
2013	17	NA	14.690	616.931	430.458	385.645
2014	17	-	14.382	598.226	400.070	363.308
06 Vađenje sirove nafte i prirodnog plina						
2012	NA	NA	NA	NA	NA	NA
2013	NA	NA	NA	NA	NA	NA
2014	A	A	A	A	A	A
07 Vađenje metalnih ruda						
2012	20	NA	2.336	188.881	84.498	46.932
2013	14	NA	2.329	177.289	86.436	48.240
2014	16	-	2.401	173.490	81.289	49.682
08 Vađenje ostalih ruda i kamena						
2012	152	NA	2.054	147.509	59.408	30.501
2013	154	NA	1.954	151.743	65.740	29.388
2014	145	3	1.881	150.000	59.480	28.711
09 Pomoćne uslužne djelatnosti u vađenju ruda i kamena						
2012	4	NA	523	14.053	7.049	6.601
2013	6	NA	522	15.755	9.293	6.749
2014	D	D	D	D	D	D
C PRERAĐIVAČKA INDUSTRIJA						
2012	4.603	NA	120.877	13.062.210	2.753.212	1.609.301
2013	4.440	NA	122.088	12.976.444	2.815.284	1.647.261
2014	4.253	5.264	139.998	14.180.754	3.282.322	1.765.906
10 Proizvodnja prehrambenih proizvoda						
2012	685	NA	16.801	2.475.411	462.330	212.051
2013	658	NA	16.260	2.522.702	425.580	206.904
2014	635	1.723	22.454	2.760.880	514.526	240.066
11 Proizvodnja pića						
2012	90	NA	2.686	436.151	171.763	52.895
2013	84	NA	2.586	414.494	138.254	57.257
2014	78	25	2.437	387.051	119.864	52.959

nastavak

Područja i oblasti djelatnosti KD BiH 2010 (EU NACE Rev. 2)	Broj preduzeća	Broj preduzetnika	Broj zaposlenih osoba	Promet	Dodana vrijednost po faktorskim troškovima	Troškovi zaposlenika
C 12 Proizvodnja duhanskih proizvoda						
2012	7	NA	768	82.238	30.700	15.537
2013	6	NA	714	77.179	23.339	15.641
2014	7	-	679	65.394	17.203	15.366
13 Proizvodnja tekstila						
2012	108	NA	5.814	514.507	108.801	65.813
2013	107	NA	6.381	561.668	119.255	67.630
2014	100	118	6.528	613.334	135.394	67.356
14 Proizvodnja odjeće						
2012	192	NA	9.062	184.599	88.484	74.147
2013	191	NA	9.120	201.975	104.807	74.746
2014	187	428	10.923	268.844	131.479	88.441
15 Proizvodnja kože i srodnih proizvoda						
2012	94	NA	12.028	313.912	134.330	109.507
2013	99	NA	13.519	334.725	146.250	122.700
2014	103	101	14.861	391.411	161.145	134.302
16 Prerada drva i proizvoda od drva i pluta, osim namještaja; proizvodnja predmeta od slame i pletarskih materijala						
2012	903	NA	10.959	710.689	177.071	104.824
2013	832	NA	11.291	790.312	226.575	112.423
2014	791	495	12.173	918.519	235.165	115.173
17 Proizvodnja papira i proizvoda od papira						
2012	112	NA	2.115	275.383	63.015	34.501
2013	105	NA	1.951	273.130	69.603	33.513
2014	101	45	2.753	474.727	122.540	45.494
18 Štampanje i umnožavanje snimljenih zapisa						
2012	217	NA	1.922	194.424	66.640	25.855
2013	212	NA	1.892	189.927	57.364	24.837
2014	189	277	2.240	260.358	84.832	27.780
19 Proizvodnja koksa i rafiniranih naftnih proizvoda						
2012	8	NA	3.268	1.605.923	-65.819	71.587
2013	6	NA	3.102	1.464.453	4.876	70.860
2014	8	1	2.947	1.437.039	-29.214	66.750
20 Proizvodnja hemikalija i hemijskih proizvoda						
2012	101	NA	3.242	376.008	108.562	51.491
2013	95	NA	2.989	408.572	118.321	50.773
2014	88	26	2.942	381.129	126.073	50.630
21 Proizvodnja osnovnih farmaceutskih proizvoda i farmaceutskih pripravaka						
2012	10	NA	1.007	162.072	66.356	34.965
2013	11	NA	1.021	149.702	59.597	30.887
2014	8	-	994	170.171	83.136	40.077
22 Proizvodnja proizvoda od gume i plastičnih masa						
2012	332	NA	4.172	514.148	147.987	49.699
2013	318	NA	4.144	484.691	113.335	47.983
2014	322	171	5.340	605.684	139.864	64.280

nastavak

Područja i oblasti djelatnosti KD BiH 2010 (EU NACE Rev. 2)	Broj preduzeća	Broj preduzetnika	Broj zaposlenih osoba	Promet	Dodana vrijednost po faktorskim troškovima	Troškovi zaposlenika
C 23 Proizvodnja ostalih nemetalnih mineralnih proizvoda						
2012	308	NA	4.660	505.485	160.556	67.214
2013	290	NA	4.316	483.195	156.227	63.900
2014	271	376	4.682	531.532	158.437	64.906
24 Proizvodnja baznih metala						
2012	67	NA	7.701	2.128.662	233.399	172.276
2013	57	NA	7.165	1.935.642	250.834	179.913
2014	61	6	7.667	1.930.868	338.765	178.602
25 Proizvodnja gotovih metalnih proizvoda, osim mašina i opreme						
2012	650	NA	15.221	1.050.870	331.357	208.961
2013	648	NA	15.665	1.102.824	360.090	218.451
2014	601	621	16.062	1.291.048	433.929	218.067
26 Proizvodnja računara te elektronskih i optičkih proizvoda						
2012	59	NA	747	78.666	20.898	11.597
2013	58	NA	757	153.738	28.639	13.219
2014	52	12	570	45.640	14.625	8.318
27 Proizvodnja električne opreme						
2012	95	NA	2.573	312.670	57.531	35.631
2013	94	NA	3.075	309.457	72.093	44.095
2014	87	9	3.193	335.946	74.315	43.454
28 Proizvodnja mašina i uređaja, d. n.						
2012	132	NA	4.126	310.963	139.773	61.606
2013	125	NA	3.788	273.174	91.536	55.659
2014	120	14	3.454	230.449	81.038	53.901
29 Proizvodnja motornih vozila, prikolica i poluprikolica						
2012	57	NA	2.932	321.950	75.759	44.166
2013	49	NA	2.796	344.164	73.423	42.212
2014	53	5	3.237	383.932	122.773	49.787
30 Proizvodnja ostalih prijevoznih sredstava						
2012	8	NA	133	4.042	751	1.577
2013	11	NA	580	18.132	10.695	9.192
2014	8	-	85	4.569	1.880	971
31 Proizvodnja namještaja						
2012	200	NA	6.527	383.858	108.552	69.285
2013	199	NA	6.660	368.194	109.194	72.538
2014	201	210	9.819	498.473	129.098	95.458
32 Ostala prerađivačka industrija						
2012	62	NA	800	41.720	17.733	9.004
2013	71	NA	910	47.640	19.388	10.119
2014	59	465	1.791	84.778	36.342	14.939
33 Popravak i instaliranje mašina i opreme						
2012	106	NA	1.612	77.861	46.682	25.113
2013	114	NA	1.407	66.755	36.007	21.812
2014	123	136	2.166	108.977	49.111	28.829

nastavak

Područja i oblasti djelatnosti KD BiH 2010 (EU NACE Rev. 2)	Broj preduzeća	Broj preduzetnika	Broj zaposlenih osoba	Promet	Dodana vrijednost po faktorskim troškovima	Troškovi zaposlenika
D	PROIZVODNJA I SNABDIJEVANJE ELEKTRIČNOM ENERGIJOM, PLINOM, PAROM I KLIMATIZACIJA					
2012	118	NA	17.299	2.890.996	997.573	514.576
2013	115	NA	17.086	3.000.361	1.181.776	543.125
2014	141	3	17.104	2.874.326	988.954	543.323
35 Proizvodnja i snabdijevanje električnom energijom, plinom, parom i klimatizacija						
2012	118	NA	17.299	2.890.996	997.573	514.576
2013	115	NA	17.086	3.000.361	1.181.776	543.125
2014	141	3	17.104	2.874.326	988.954	543.323
E	SNABDIJEVANJE VODOM; UKLANJANJE OTPADNIH VODA, UPRAVLJANJE OTPADOM TE DJELATNOSTI SANACIJE OKOLIŠA					
2012	343	NA	13.021	729.260	301.837	234.394
2013	348	NA	13.130	686.266	291.738	236.175
2014	340	45	12.718	665.969	314.542	228.151
36 Skupljanje, pročišćavanje i snabdijevanje vodom						
2012	142	NA	7.091	225.097	158.502	136.464
2013	138	NA	7.072	225.156	162.700	136.498
2014	131	-	6.724	221.723	161.719	130.888
37 Uklanjanje otpadnih voda						
2012	11	NA	222	5.055	3.966	3.463
2013	10	NA	196	4.644	3.737	3.000
2014	12	-	225	4.835	3.829	3.228
38 Skupljanje otpada, djelatnosti obrade i zbrinjavanja otpada; reciklaža materijala						
2012	178	NA	5.572	489.001	133.938	93.139
2013	191	NA	5.785	449.636	121.463	95.613
2014	187	44	5.626	430.310	142.201	92.396
39 Djelatnosti sanacije okoliša te ostale djelatnosti upravljanja otpadom						
2012	12	NA	137	10.107	5.432	1.328
2013	9	NA	78	6.830	3.839	1.064
2014	10	1	143	9.102	6.793	1.639
F	GRADEVINARSTVO					
2012	2.137	NA	35.025	2.794.587	977.212	414.076
2013	2.019	NA	31.486	2.723.681	786.292	383.354
2014	1.915	1.588	35.139	3.214.387	960.532	402.201
41 Gradnja građevina visokogradnje						
2012	659	NA	13.847	974.518	277.592	151.083
2013	612	NA	12.062	966.061	314.558	137.216
2014	576	178	12.186	1.117.533	353.792	131.266
42 Gradnja građevina niskogradnje						
2012	316	NA	12.512	1.252.493	498.726	163.940
2013	277	NA	11.383	1.195.640	295.943	152.428
2014	301	24	12.065	1.303.332	346.161	160.167
43 Specijalizovane građevinske djelatnosti						
2012	1.162	NA	8.666	567.576	200.894	99.053
2013	1.130	NA	8.042	561.980	175.790	93.710
2014	1.038	1.386	10.888	793.522	260.579	110.769

nastavak

Područja i oblasti djelatnosti KD BiH 2010 (EU NACE Rev. 2)	Broj preduzeća	Broj preduzetnika	Broj zaposlenih osoba	Promet	Dodana vrijednost po faktorskim troškovima	Troškovi zaposlenika
G TRGOVINA NA VELIKO I NA MALO; POPRAVAK MOTORNIH VOZILA I MOTOCIKALA						
2012	10.629	NA	104.094	26.636.596	3.300.244	1.410.386
2013	9.950	NA	100.872	25.937.889	2.827.638	1.367.298
2014	9.532	16.176	130.171	29.281.204	3.519.487	1.511.307
45 Trgovina na veliko i na malo motornim vozilima i motociklima; popravak motornih vozila i motocikala						
2012	1.174	NA	7.152	1.513.772	207.395	95.225
2013	1.083	NA	6.717	1.335.288	203.396	93.178
2014	1.061	2.451	10.631	1.624.409	263.699	104.442
46 Trgovina na veliko, osim trgovine motornim vozilima i motociklima						
2012	4.911	NA	45.818	15.997.435	1.889.687	674.408
2013	4.585	NA	40.537	15.409.498	1.498.915	620.868
2014	4.370	87	39.416	15.442.239	1.544.508	623.965
47 Trgovina na malo, osim trgovine motornim vozilima i motociklima						
2012	4.544	NA	51.123	9.125.389	1.203.162	640.754
2013	4.282	NA	53.617	9.193.103	1.125.328	653.252
2014	4.101	13.638	80.124	12.214.556	1.711.280	782.900
H PRIJEVOZ I SKLADIŠTENJE						
2012	1.854	NA	31.650	2.108.543	712.210	517.994
2013	1.835	NA	31.661	1.926.423	794.131	529.616
2014	1.786	4.378	36.270	2.519.017	968.728	537.761
49 Kopneni prijevoz i cjevovodni transport						
2012	1.507	NA	23.403	1.677.950	496.219	348.415
2013	1.486	NA	22.539	1.511.796	542.792	333.838
2014	1.427	4.359	27.258	2.046.896	705.020	346.535
50 Vodeni prijevoz						
2012	A	A	A	A	A	A
2013	4	NA	3	5.649	2.184	24
2014	D	D	D	D	D	D
51 Zračni prijevoz						
2012	D	D	D	D	D	D
2013	4	NA	118	14.940	7.428	4.209
2014	A	A	A	A	A	A
52 Skladištenje i pomoćne djelatnosti u prijevozu						
2012	325	NA	3.439	274.261	109.967	69.394
2013	327	NA	3.254	228.732	108.734	67.753
2014	338	19	3.241	273.677	115.444	62.317
53 Poštanske i kurirske djelatnosti						
2012	15	NA	4.673	131.826	90.856	95.131
2013	14	NA	5.747	165.306	132.993	123.793
2014	14	-	5.660	180.335	138.502	125.068
I DJELATNOSTI PRUŽANJA SMJEŠTAJA TE PRIPREME I USLUŽIVANJA HRANE (HOTELIJERSTVO I UGOSTITELJSTVO)						
2012	723	NA	7.146	251.826	116.514	77.436
2013	690	NA	8.036	276.711	113.108	83.026
2014	658	10.361	30.756	957.820	355.591	198.215

nastavak

Područja i oblasti djelatnosti KD BiH 2010 (EU NACE Rev. 2)	Broj preduzeća	Broj preduzetnika	Broj zaposlenih osoba	Promet	Dodana vrijednost po faktorskim troškovima	Troškovi zaposlenika
I	55 Smještaj					
2012	244	NA	4.000	138.248	70.788	46.097
2013	237	NA	3.929	145.307	62.057	45.073
2014	234	407	4.939	178.450	83.509	50.620
	56 Djelatnosti pripreme i usluživanja hrane i pića					
2012	479	NA	3.146	113.578	45.727	31.338
2013	453	NA	4.108	131.404	51.051	37.953
2014	424	9.954	25.817	779.370	272.081	147.595
J	INFORMACIJE I KOMUNIKACIJE					
2012	916	NA	18.692	2.088.407	1.275.541	483.155
2013	878	NA	17.488	2.064.533	1.216.591	458.539
2014	886	183	18.006	2.057.035	1.171.413	473.478
	58 Izdavačka djelatnost					
2012	166	NA	2.013	151.621	63.959	36.191
2013	167	NA	1.360	93.518	44.655	23.502
2014	156	19	1.465	96.367	47.049	26.222
	59 Proizvodnja filmova, videofilmova i televizijskog programa, djelatnost snimanja zvučnih zapisa i izdavanja muzičkih zapisa					
2012	79	NA	353	20.298	8.911	4.565
2013	64	NA	354	32.008	18.692	4.960
2014	68	5	392	28.346	17.172	5.551
	60 Emitovanje programa					
2012	158	NA	4.542	162.778	109.233	81.455
2013	147	NA	4.044	158.422	104.247	76.776
2014	149	-	3.955	97.640	54.427	76.023
	61 Telekomunikacije					
2012	109	NA	8.612	1.498.972	958.342	279.883
2013	89	NA	8.462	1.484.067	907.550	278.402
2014	87	3	8.481	1.455.459	869.211	279.654
	62 Računarsko programiranje, savjetovanje i djelatnosti povezane s njima					
2012	340	NA	2.587	217.841	116.037	68.757
2013	349	NA	2.645	268.886	124.358	63.672
2014	356	108	2.997	345.399	163.369	73.810
	63 Informacijske uslužne djelatnosti					
2012	64	NA	585	36.898	19.058	12.304
2013	62	NA	622	27.632	17.089	11.227
2014	70	48	715	33.823	20.185	12.219
L	POSLOVANJE NEKRETNINAMA					
2012	358	NA	2.299	231.302	148.612	41.111
2013	308	NA	2.094	160.924	100.980	36.444
2014	370	68	2.682	236.977	146.483	46.478
	68 Poslovanje nekretninama					
2012	358	NA	2.299	231.302	148.612	41.111
2013	308	NA	2.094	160.924	100.980	36.444
2014	370	68	2.682	236.977	146.483	46.478

nastavak

Područja i oblasti djelatnosti KD BiH 2010 (EU NACE Rev. 2)	Broj preduzeća	Broj preduzetnika	Broj zaposlenih osoba	Promet	Dodana vrijednost po faktorskim troškovima	Troškovi zaposlenika
M	STRUČNE, NAUČNE I TEHNIČKE DJELATNOSTI					
2012	2.458	NA	16.276	1.346.760	462.482	301.266
2013	2.387	NA	15.140	1.238.925	527.147	263.514
2014	2.422	2.627	20.242	1.446.131	697.454	307.685
69 Pravne i računovodstvene djelatnosti						
2012	594	NA	2.557	81.573	59.136	41.429
2013	604	NA	2.557	87.270	63.632	41.936
2014	598	2.056	6.712	242.790	174.840	70.626
70 Upravljačke djelatnosti; savjetovanje u vezi s upravljanjem						
2012	221	NA	873	71.536	37.374	17.798
2013	183	NA	832	54.340	31.121	17.295
2014	207	62	1.159	105.430	29.180	20.015
71 Arhitektonske i inženjerske djelatnosti; tehničko ispitivanje i analiza						
2012	1.037	NA	9.301	889.627	246.806	168.333
2013	1.010	NA	8.278	814.936	328.734	146.633
2014	1.021	74	8.059	756.305	377.427	150.564
72 Naučno istraživanje i razvoj						
2012	61	NA	740	31.828	19.994	13.286
2013	58	NA	638	22.992	14.274	11.184
2014	56	6	596	25.617	16.955	11.643
73 Promocija (reklama i propaganda) i istraživanje tržišta						
2012	300	NA	1.363	209.214	67.983	36.813
2013	279	NA	1.463	205.491	64.034	27.330
2014	282	85	1.704	237.972	63.463	31.000
74 Ostale stručne, naučne i tehničke djelatnosti						
2012	74	NA	314	19.863	10.346	5.365
2013	77	NA	350	13.217	7.989	3.849
2014	78	277	773	25.065	14.676	7.244
75 Veterinarske djelatnosti						
2012	171	NA	1.129	43.119	20.842	18.242
2013	176	NA	1.021	40.679	17.363	15.286
2014	180	67	1.238	52.952	20.913	16.593
N	ADMINISTRATIVNE I POMOĆNE USLUŽNE DJELATNOSTI					
2012	620	NA	8.963	353.012	171.704	102.859
2013	589	NA	8.933	323.975	175.218	108.174
2014	596	363	9.983	376.889	198.199	118.023
77 Djelatnost iznajmljivanja i davanja u zakup						
2012	116	NA	367	39.875	22.558	5.058
2013	115	NA	485	61.367	25.320	5.660
2014	116	116	593	64.739	31.495	6.219
78 Djelatnosti posredovanja u zapošljavanju						
2012	30	NA	98	14.513	11.124	1.973
2013	29	NA	207	14.759	3.797	2.374
2014	38	2	506	26.417	13.677	9.980

nastavak

Područja i oblasti djelatnosti KD BiH 2010 (EU NACE Rev. 2)	Broj preduzeća	Broj preduzetnika	Broj zaposlenih osoba	Promet	Dodana vrijednost po faktorskim troškovima	Troškovi zaposlenika
N	79 Putničke agencije, organizatori putovanja, turoperateri i ostale rezervacijske usluge, te djelatnosti povezane s njima					
	171	NA	799	55.772	19.297	10.165
	159	NA	696	58.977	30.489	8.671
	161	19	794	59.662	14.312	9.881
	80 Zaštitne i istražne djelatnosti					
	72	NA	5.103	109.760	69.981	51.650
	64	NA	4.946	110.132	68.054	58.222
	60	2	4.878	119.886	76.489	54.964
	81 Usluge u vezi s upravljanjem i održavanjem zgrada, te djelatnosti uređenja i održavanja zelenih površina					
	101	NA	1.871	45.657	30.141	24.419
	100	NA	1.881	50.220	31.801	25.460
	101	97	2.188	60.287	38.488	26.478
	82 Kancelarijske, administrativne i pomoćne djelatnosti, te ostale poslovne pomoćne djelatnosti					
	130	NA	725	87.436	18.602	9.594
	122	NA	718	28.520	15.758	7.787
	120	127	1.025	45.898	23.738	10.501
P	OBRAZOVANJE					
	268	NA	2.796	115.714	86.805	46.102
	295	NA	2.996	110.186	78.603	46.987
	298	398	3.961	140.697	98.733	51.817
	85 Obrazovanje					
	268	NA	2.796	115.714	86.805	46.102
	295	NA	2.996	110.186	78.603	46.987
	298	398	3.961	140.697	98.733	51.817
Q	DJELATNOSTI ZDRAVSTVENE I SOCIJALNE ZAŠTITE					
	364	NA	2.599	116.622	72.474	40.883
	469	NA	3.165	141.646	83.963	48.256
	506	583	5.046	204.254	127.188	67.242
	86 Djelatnost zdravstvene zaštite					
	315	NA	1.945	105.696	63.387	33.623
	413	NA	2.229	116.379	67.915	36.752
	445	553	4.206	188.536	115.505	58.263
	87 Djelatnost socijalne zaštite u ustanovama sa smještajem					
	27	NA	369	7.737	6.498	4.953
	33	NA	717	21.430	13.172	9.019
	36	20	544	11.365	8.244	6.264
	88 Djelatnost socijalne zaštite bez smještaja					
	22	NA	285	3.189	2.590	2.307
	23	NA	219	3.837	2.876	2.485
	25	10	295	4.353	3.439	2.714
S	OSTALE USLUŽNE DJELATNOSTI					
	297	NA	1.697	78.598	39.055	25.011
	276	NA	1.607	73.393	38.633	23.901
	260	4.590	8.483	409.283	186.893	49.491

nastavak

Područja i oblasti djelatnosti KD BiH 2010 (EU NACE Rev. 2)	Broj preduzeća	Broj preduzetnika	Broj zaposlenih osoba	Promet	Dodana vrijednost po faktorskim troškovima	Troškovi zaposlenika	
							hiljade KM
S	95 Popravak računara i predmeta za ličnu upotrebu i domaćinstvo						
	2012	139	NA	593	48.178	17.970	8.257
	2013	119	NA	488	41.631	14.681	7.605
	2014	110	710	1.378	89.236	28.507	10.117
	96 Ostale lične uslužne djelatnosti						
	2012	158	NA	1.104	30.421	21.084	16.754
	2013	157	NA	1.119	31.761	23.952	16.296
	2014	150	3.880	7.105	320.047	158.386	39.374

Tabela 9.0. Osnovni strukturno poslovni indikatori preduzeća prema područjima djelatnosti

Područja djelatnosti KD BiH 2010 (EU NACE Rev. 2)	Promet po zaposlenoj osobi (KM)	Dodana vrijednost po zaposlenoj osobi (KM)	Učešće dodane vrijednosti u vrijednosti proizvodnje (%)	Prosječni troškovi rada po zaposleniku (KM)	Bruto operativna stopa (%)
UKUPNO OBUHVAĆENE DJELATNOSTI					
2012	133.711	29.730	39,7	15.644	10,6
2013	133.079	29.405	39,6	15.824	10,2
2014	121.524	27.703	40,4	15.252	11,5
B	VAĐENJE RUDA I KAMENA				
2012	49.856	27.431	54,4	23.365	8,2
2013	49.333	30.364	60,6	24.125	12,7
2014	49.006	28.722	58,7	23.521	10,6
C	PRERAĐIVAČKA INDUSTRIJA				
2012	108.062	22.777	22,7	13.335	8,8
2013	106.288	23.059	23,3	13.517	9,0
2014	101.293	23.445	25,2	13.123	10,7
D	PROIZVODNJA I SNABDIJEVANJE ELEKTRIČNOM ENERGIJOM, PLINOM, PAROM I KLIMATIZACIJA				
2012	167.121	57.667	44,5	29.765	16,7
2013	175.603	69.166	53,7	31.799	21,3
2014	168.052	57.821	48,6	31.772	15,5
E	SNABDIJEVANJE VODOM; UKLANJANJE OTPADNIH VODA, UPRAVLJANJE OTPADOM TE DJELATNOSTI SANACIJE OKOLIŠA				
2012	56.006	23.181	46,3	18.002	9,2
2013	52.267	22.219	46,7	17.992	8,1
2014	52.366	24.733	50,9	18.009	13,0
F	GRAĐEVINARSTVO				
2012	79.789	27.901	36,0	11.856	20,2
2013	86.503	24.972	30,5	12.205	14,8
2014	91.476	27.335	29,0	12.011	17,4
G	TRGOVINA NA VELIKO I NA MALO; POPRAVAK MOTORNIH VOZILA I MOTOCIKALA				
2012	255.891	31.705	59,2	13.571	7,1
2013	257.136	28.032	55,6	13.572	5,6
2014	224.944	27.037	57,9	13.278	6,9
H	PRIJEVOZ I SKLADIŠTENJE				
2012	66.620	22.502	41,1	16.377	9,2
2013	60.846	25.082	45,4	16.733	13,7
2014	69.451	26.708	42,4	16.870	17,1
I	DJELATNOSTI PRUŽANJA SMJEŠTAJA TE PRIPREME I USLUŽIVANJA HRANE (HOTELIJERSTVO I UGOSTITELJSTVO)				
2012	35.239	16.305	48,7	10.849	15,5
2013	34.433	14.075	46,0	10.341	10,9
2014	31.143	11.562	44,7	9.721	16,4
J	INFORMACIJE I KOMUNIKACIJE				
2012	111.726	68.239	62,4	25.885	37,9
2013	118.052	69.566	60,8	26.224	36,7
2014	114.242	65.057	59,3	26.585	33,9

nastavak

Područja djelatnosti KD BiH 2010 (EU NACE Rev. 2)	Promet po zaposlenoj osobi (KM)	Dodana vrijednost po zaposlenoj osobi (KM)	Učešće dodane vrijednosti u vrijednosti proizvodnje (%)	Prosječni troškovi rada po zaposleniku (KM)	Bruto operativna stopa (%)
L POSLOVANJE NEKRETNINAMA					
2012	100.623	64.651	59,5	17.907	46,5
2013	76.859	48.229	66,1	17.416	40,1
2014	88.348	54.611	65,7	17.789	42,2
M STRUČNE, NAUČNE I TEHNIČKE DJELATNOSTI					
2012	82.743	28.414	50,0	18.557	12,0
2013	81.830	34.818	52,5	17.443	21,3
2014	71.442	34.456	55,3	17.489	27,0
N ADMINISTRATIVNE I POMOĆNE USLUŽNE DJELATNOSTI					
2012	39.383	19.156	57,1	11.485	19,5
2013	36.267	19.614	56,8	12.121	20,7
2014	37.753	19.854	55,3	12.279	21,3
P OBRAZOVANJE					
2012	41.386	31.047	74,4	16.691	35,2
2013	36.778	26.236	68,7	15.930	28,7
2014	35.517	24.923	68,8	14.567	33,3
Q DJELATNOSTI ZDRAVSTVENE ZAŠTITE I SOCIJALNE POMOĆI					
2012	44.864	27.881	61,0	16.106	27,1
2013	44.748	26.525	58,8	15.313	25,2
2014	40.480	25.207	61,8	15.094	29,3
S OSTALE USLUŽNE DJELATNOSTI					
2012	46.312	23.012	59,1	14.759	17,9
2013	45.675	24.043	62,6	14.884	20,1
2014	48.248	22.032	60,4	12.713	33,6

Tabela 9.1. Osnovni strukturno poslovni indikatori preduzeća prema područjima i oblastima djelatnosti

Područja i oblasti djelatnosti KD BiH 2010 (EU NACE Rev. 2)	Promet po zaposlenoj osobi (KM)	Dodana vrijednost po zaposlenoj osobi (KM)	Učešće dodane vrijednosti u vrijednosti proizvodnje (%)	Prosječni troškovi rada po zaposleniku (KM)	Bruto operativna stopa (%)
UKUPNO OBUHVAĆENE DJELATNOSTI					
2012	133.711	29.730	39,7	15.644	10,6
2013	133.079	29.405	39,6	15.824	10,2
2014	121.524	27.703	40,4	15.252	11,5
B VAĐENJE RUDA I KAMENA					
2012	49.856	27.431	54,4	23.365	8,2
2013	49.333	30.364	60,6	24.125	12,7
2014	49.006	28.722	58,7	23.521	10,6
05 Vađenje uglja i lignita					
2012	42.819	26.353	60,5	25.391	2,2
2013	41.997	29.303	66,7	26.252	7,3
2014	41.595	27.817	65,0	25.261	6,1
06 Vađenje sirove nafte i prirodnog plina					
2012	-	-	-	-	-
2013	-	-	-	-	-
2014	7.497	-33.692	-449,4	104.081	-1.837,6
07 Vađenje metalnih ruda					
2012	80.842	36.165	45,7	20.087	19,9
2013	76.137	37.120	52,1	20.717	21,5
2014	72.260	33.857	50,8	20.693	18,2
08 Vađenje ostalih ruda i kamena					
2012	71.809	28.920	38,5	14.977	19,6
2013	77.670	33.649	43,1	15.131	24,0
2014	79.729	31.615	40,9	15.330	20,5
09 Pomoćne uslužne djelatnosti u vađenju ruda i kamena					
2012	26.870	13.477	70,2	12.621	3,2
2013	30.181	17.802	71,3	12.929	16,1
2014	30.623	16.862	63,0	14.346	8,3
C PRERAĐIVAČKA INDUSTRIJA					
2012	108.062	22.777	22,7	13.335	8,8
2013	106.288	23.059	23,3	13.517	9,0
2014	101.293	23.445	25,2	13.123	10,7
10 Proizvodnja prehrambenih proizvoda					
2012	147.339	27.518	20,9	12.633	10,1
2013	155.152	26.174	19,7	12.734	8,7
2014	122.956	22.914	22,0	11.584	9,9
11 Proizvodnja pića					
2012	162.353	63.937	43,5	19.699	27,3
2013	160.256	53.453	36,3	22.168	19,5
2014	158.796	49.177	35,4	21.970	17,3

nastavak

Područja i oblasti djelatnosti KD BiH 2010 (EU NACE Rev. 2)	Promet po zaposlenoj osobi (KM)	Dodana vrijednost po zaposlenoj osobi (KM)	Učešće dodane vrijednosti u vrijednosti proizvodnje (%)	Prosječni troškovi rada po zaposleniku (KM)	Bruto operativna stopa (%)
C					
12 Proizvodnja duhanskih proizvoda					
2012	107.081	39.974	40,8	20.231	18,4
2013	108.094	32.688	32,9	21.906	10,0
2014	96.259	25.322	28,7	22.619	2,8
13 Proizvodnja tekstila					
2012	88.498	18.714	21,3	11.325	8,4
2013	88.018	18.688	21,4	10.598	9,2
2014	93.958	20.741	22,2	10.517	11,1
14 Proizvodnja odjeće					
2012	20.371	9.764	50,5	8.195	7,8
2013	22.147	11.492	54,4	8.204	14,9
2014	24.613	12.037	53,0	8.430	16,0
15 Proizvodnja kože i srodnih proizvoda					
2012	26.098	11.168	43,3	9.104	7,9
2013	24.759	10.818	44,5	9.076	7,0
2014	26.337	10.843	41,9	9.102	6,9
16 Prerada drva i proizvoda od drva i pluta, osim namještaja; proizvodnja predmeta od slame i pletarskih materijala					
2012	64.850	16.158	26,3	9.605	10,2
2013	69.998	20.068	29,6	10.008	14,4
2014	75.456	19.319	28,0	9.920	13,1
17 Proizvodnja papira i proizvoda od papira					
2012	130.186	29.790	24,3	16.310	10,4
2013	139.991	35.675	26,8	17.196	13,2
2014	172.433	44.509	31,6	16.826	16,2
18 Štampanje i umnožavanje snimljenih zapisa					
2012	101.169	34.676	47,9	13.466	21,0
2013	100.408	30.327	43,9	13.131	17,1
2014	116.255	37.879	45,5	14.157	21,9
19 Proizvodnja koksa i rafiniranih naftnih proizvoda					
2012	491.409	-20.140	-4,2	21.906	-8,6
2013	472.100	1.572	0,3	22.843	-4,5
2014	487.692	-9.914	-2,1	22.661	-6,7
20 Proizvodnja hemikalija i hemijskih proizvoda					
2012	115.968	33.483	31,9	15.946	15,2
2013	136.705	39.589	33,8	16.998	16,5
2014	129.529	42.847	36,2	17.360	19,8
21 Proizvodnja osnovnih farmaceutskih proizvoda i farmaceutskih pripravaka					
2012	160.946	65.895	44,7	34.722	19,4
2013	146.681	58.395	43,2	30.263	19,2
2014	171.167	83.623	53,3	40.311	25,3

nastavak

Područja i oblasti djelatnosti KD BiH 2010 (EU NACE Rev. 2)	Promet po zaposlenoj osobi (KM)	Dodana vrijednost po zaposlenoj osobi (KM)	Učešće dodane vrijednosti u vrijednosti proizvodnje (%)	Prosječni troškovi rada po zaposleniku (KM)	Bruto operativna stopa (%)
C					
22 Proizvodnja proizvoda od gume i plastičnih masa					
2012	123.250	35.475	33,4	11.984	19,1
2013	116.970	27.351	25,6	11.637	13,5
2014	113.426	26.192	25,4	12.446	12,5
23 Proizvodnja ostalih nemetalnih mineralnih proizvoda					
2012	108.480	34.456	34,7	14.443	18,5
2013	111.947	36.195	36,8	14.804	19,1
2014	113.533	33.842	34,1	15.078	17,6
24 Proizvodnja baznih metala					
2012	276.400	30.306	11,9	22.369	2,9
2013	270.163	35.010	13,2	25.111	3,7
2014	251.831	44.183	17,6	23.312	8,3
25 Proizvodnja gotovih metalnih proizvoda, osim mašina i opreme					
2012	69.041	21.770	34,0	13.784	11,6
2013	70.402	22.988	35,2	14.032	12,8
2014	80.379	27.016	36,7	14.159	16,7
26 Proizvodnja računara te elektronskih i optičkih proizvoda					
2012	105.344	27.986	33,5	15.590	11,8
2013	203.099	37.834	42,1	17.495	10,0
2014	80.134	25.679	40,5	15.091	13,8
27 Proizvodnja električne opreme					
2012	121.511	22.358	19,3	13.852	7,0
2013	100.635	23.445	25,2	14.354	9,0
2014	105.216	23.275	23,9	13.648	9,2
28 Proizvodnja mašina i uređaja, d. n.					
2012	75.367	33.876	47,5	14.931	25,1
2013	72.119	24.166	38,5	14.694	13,1
2014	66.714	23.460	38,9	15.668	11,8
29 Proizvodnja motornih vozila, prikolica i poluprikolica					
2012	109.795	25.836	22,8	15.062	9,8
2013	123.085	26.258	21,3	15.096	9,1
2014	118.600	37.926	31,8	15.403	19,0
30 Proizvodnja ostalih prijevoznih sredstava					
2012	30.304	5.629	19,2	11.822	-20,4
2013	31.260	18.439	58,2	15.847	8,3
2014	53.922	22.184	43,5	11.457	19,9
31 Proizvodnja namještaja					
2012	58.808	16.631	30,6	10.626	10,2
2013	55.281	16.394	29,9	10.895	10,0
2014	50.766	13.148	27,5	9.948	6,7
32 Ostala prerađivačka industrija					
2012	52.170	22.175	54,6	11.260	20,9
2013	52.329	21.297	54,0	11.156	19,5
2014	47.325	20.287	59,3	11.263	25,2

nastavak

Područja i oblasti djelatnosti KD BiH 2010 (EU NACE Rev. 2)	Promet po zaposlenoj osobi (KM)	Dodana vrijednost po zaposlenoj osobi (KM)	Učešće dodane vrijednosti u vrijednosti proizvodnje (%)	Prosječni troškovi rada po zaposleniku (KM)	Bruto operativna stopa (%)
C	33 Popravak i instaliranje mašina i opreme				
2012	48.305	28.962	58,3	15.580	27,7
2013	47.456	25.597	60,5	15.588	21,3
2014	50.310	22.673	49,5	14.232	18,6
D	PROIZVODNJA I SNABDIJEVANJE ELEKTRIČNOM ENERGIJOM, PLINOM, PAROM I KLIMATIZACIJA				
2012	167.121	57.667	44,5	29.765	16,7
2013	175.603	69.166	53,7	31.799	21,3
2014	168.052	57.821	48,6	31.772	15,5
	35 Proizvodnja i snabdijevanje električnom energijom, plinom, parom i klimatizacija				
2012	167.121	57.667	44,5	29.765	16,7
2013	175.603	69.166	53,7	31.799	21,3
2014	168.052	57.821	48,6	31.772	15,5
E	SNABDIJEVANJE VODOM; UKLANJANJE OTPADNIH VODA, UPRAVLJANJE OTPADOM TE DJELATNOSTI SANACIJE OKOLIŠA				
2012	56.006	23.181	46,3	18.002	9,2
2013	52.267	22.219	46,7	17.992	8,1
2014	52.366	24.733	50,9	18.009	13,0
	36 Skupljanje, pročišćavanje i snabdijevanje vodom				
2012	31.746	22.354	66,1	19.246	9,8
2013	31.839	23.007	68,1	19.302	11,6
2014	32.974	24.050	68,6	19.465	13,9
	37 Uklanjanje otpadnih voda				
2012	22.811	17.895	64,7	15.627	9,9
2013	23.694	19.064	66,9	15.306	15,9
2014	21.524	17.047	66,0	14.372	12,4
	38 Skupljanje otpada, djelatnosti obrade i zbrinjavanja otpada; reciklaža materijala				
2012	87.760	24.038	33,7	16.719	8,3
2013	77.726	20.997	32,5	16.539	5,7
2014	76.486	25.276	38,7	16.564	11,6
	39 Djelatnosti sanacije okoliša te ostale djelatnosti upravljanja otpadom				
2012	73.772	39.648	58,2	9.692	40,6
2013	88.093	49.507	59,4	13.722	40,6
2014	63.728	47.564	74,9	11.557	56,6
F	GRAĐEVINARSTVO				
2012	79.789	27.901	36,0	11.856	20,2
2013	86.503	24.972	30,5	12.205	14,8
2014	91.476	27.335	29,0	12.011	17,4
	41 Gradnja građevina visokogradnje				
2012	70.377	20.047	29,3	10.947	13,0
2013	80.094	26.079	32,1	11.401	18,4
2014	91.703	29.032	26,1	10.955	19,9
	42 Gradnja građevina niskogradnje				
2012	100.106	39.861	38,9	13.113	26,7
2013	105.040	25.999	25,9	13.415	12,0
2014	108.027	28.692	27,5	13.313	14,3

nastavak

Područja i oblasti djelatnosti KD BiH 2010 (EU NACE Rev. 2)	Promet po zaposlenoj osobi (KM)	Dodana vrijednost po zaposlenoj osobi (KM)	Učešće dodane vrijednosti u vrijednosti proizvodnje (%)	Prosječni troškovi rada po zaposleniku (KM)	Bruto operativna stopa (%)
F 43 Specijalizovane građevinske djelatnosti					
2012	65.497	23.183	41,2	11.489	17,9
2013	69.879	21.859	38,8	11.697	14,6
2014	72.882	23.933	37,4	11.694	18,9
G TRGOVINA NA VELIKO I NA MALO; POPRAVAK MOTORNIH VOZILA I MOTOCIKALA					
2012	255.891	31.705	59,2	13.571	7,1
2013	257.136	28.032	55,6	13.572	5,6
2014	224.944	27.037	57,9	13.278	6,9
45 Trgovina na veliko i na malo motornim vozilima i motociklima; popravak motornih vozila i motocikala					
2012	211.644	28.996	59,7	13.348	7,4
2013	198.782	30.279	61,7	13.892	8,3
2014	152.795	24.804	59,6	12.831	9,8
46 Trgovina na veliko, osim trgovine motornim vozilima i motociklima					
2012	349.148	41.243	58,1	14.738	7,6
2013	380.131	36.976	53,2	15.346	5,7
2014	391.779	39.185	54,1	15.891	6,0
47 Trgovina na malo, osim trgovine motornim vozilima i motociklima					
2012	178.500	23.535	60,8	12.556	6,2
2013	171.457	20.988	58,1	12.192	5,1
2014	152.445	21.358	61,6	11.787	7,6
H PRIJEVOZ I SKLADIŠTENJE					
2012	66.620	22.502	41,1	16.377	9,2
2013	60.846	25.082	45,4	16.733	13,7
2014	69.451	26.708	42,4	16.870	17,1
49 Kopneni prijevoz i cjevovodni transport					
2012	71.699	21.204	38,4	14.899	8,8
2013	67.074	24.082	41,3	14.817	13,8
2014	75.095	25.865	39,1	15.144	17,5
50 Vodeni prijevoz					
2012	1.392.584	765.440	53,9	11.178	54,2
2013	2.139.633	827.244	37,0	8.921	38,2
2014	892.072	600.995	66,9	8.006	66,5
51 Zračni prijevoz					
2012	145.560	92.874	42,4	37.967	37,7
2013	126.807	63.048	33,9	35.722	21,5
2014	120.355	58.091	39,8	35.795	18,5
52 Skladištenje i pomoćne djelatnosti u prijevozu					
2012	79.749	31.976	40,4	20.205	14,8
2013	70.288	33.413	47,5	20.828	17,9
2014	84.453	35.624	42,7	19.344	19,4
53 Poštanske i kurirske djelatnosti					
2012	28.211	19.444	66,9	20.358	-3,2
2013	28.765	23.142	75,2	21.541	5,6
2014	31.859	24.469	72,9	22.095	7,4

nastavak

Područja i oblasti djelatnosti KD BiH 2010 (EU NACE Rev. 2)	Promet po zaposlenoj osobi (KM)	Dodana vrijednost po zaposlenoj osobi (KM)	Učešće dodane vrijednosti u vrijednosti proizvodnje (%)	Prosječni troškovi rada po zaposleniku (KM)	Bruto operativna stopa (%)
I	DJELATNOSTI PRUŽANJA SMJEŠTAJA TE PRIPREME I USLUŽIVANJA HRANE (HOTELIJERSTVO I UGOSTITELJSTVO)				
2012	35.239	16.305	48,7	10.849	15,5
2013	34.433	14.075	46,0	10.341	10,9
2014	31.143	11.562	44,7	9.721	16,4
55 Smještaj					
2012	34.559	17.695	51,0	11.538	17,9
2013	36.986	15.796	46,6	11.491	11,7
2014	36.133	16.909	47,9	11.173	18,4
56 Djelatnosti pripreme i usluživanja hrane i pića					
2012	36.105	14.536	45,6	9.973	12,7
2013	31.991	12.429	45,3	9.242	10,0
2014	30.188	10.539	43,8	9.306	16,0
J	INFORMACIJE I KOMUNIKACIJE				
2012	111.726	68.239	62,4	25.885	37,9
2013	118.052	69.566	60,8	26.224	36,7
2014	114.242	65.057	59,3	26.585	33,9
58 Izdavačka djelatnost					
2012	75.318	31.772	44,4	17.978	18,3
2013	68.743	32.824	51,7	17.276	22,6
2014	65.765	32.108	54,0	18.130	21,6
59 Proizvodnja filmova, videofilmova i televizijskog programa, djelatnost snimanja zvučnih zapisa i izdavanja muzičkih zapisa					
2012	57.490	25.237	43,6	13.655	21,4
2013	90.405	52.794	51,5	14.009	42,9
2014	72.245	43.766	54,5	14.329	41,0
60 Emitovanje programa					
2012	35.839	24.050	60,4	17.954	17,1
2013	39.170	25.775	59,2	18.983	17,3
2014	24.687	13.761	45,4	19.238	-22,1
61 Telekomunikacije					
2012	174.052	111.277	64,5	32.498	45,3
2013	175.372	107.245	62,3	32.903	42,4
2014	171.605	102.484	61,0	32.984	40,5
62 Računarsko programiranje, savjetovanje i djelatnosti povezane s njima					
2012	84.222	44.862	63,6	26.617	21,7
2013	101.669	47.021	56,3	24.095	22,6
2014	115.258	54.515	57,9	25.634	25,9
63 Informacijske uslužne djelatnosti					
2012	63.023	32.552	61,7	21.016	18,3
2013	44.398	27.458	70,2	18.039	21,2
2014	47.313	28.236	64,3	18.322	23,6
L	POSLOVANJE NEKRETNINAMA				
2012	100.623	64.651	59,5	17.907	46,5
2013	76.859	48.229	66,1	17.416	40,1
2014	88.348	54.611	65,7	17.789	42,2

nastavak

Područja i oblasti djelatnosti KD BiH 2010 (EU NACE Rev. 2)	Promet po zaposlenoj osobi (KM)	Dodana vrijednost po zaposlenoj osobi (KM)	Učešće dodane vrijednosti u vrijednosti proizvodnje (%)	Prosječni troškovi rada po zaposleniku (KM)	Bruto operativna stopa (%)
L	68 Poslovanje nekretninama				
2012	100.623	64.651	59,5	17.907	46,5
2013	76.859	48.229	66,1	17.416	40,1
2014	88.348	54.611	65,7	17.789	42,2
M	STRUČNE, NAUČNE I TEHNIČKE DJELATNOSTI				
2012	82.743	28.414	50,0	18.557	12,0
2013	81.830	34.818	52,5	17.443	21,3
2014	71.442	34.456	55,3	17.489	27,0
69 Pravne i računovodstvene djelatnosti					
2012	31.903	23.128	73,0	16.210	21,7
2013	34.125	24.882	75,8	16.446	24,9
2014	36.171	26.047	72,5	15.168	42,9
70 Upravljačke djelatnosti; savjetovanje u vezi s upravljanjem					
2012	81.954	42.817	54,4	20.430	27,4
2013	65.310	37.404	60,3	20.829	25,4
2014	90.963	25.176	50,3	18.245	8,7
71 Arhitektonske i inženjerske djelatnosti; tehničko ispitivanje i analiza					
2012	95.649	26.535	47,4	18.109	8,8
2013	98.450	39.713	53,3	17.718	22,3
2014	93.841	46.831	56,5	18.886	30,0
72 Naučne istraživanje i razvoj					
2012	43.026	27.028	59,2	18.005	21,1
2013	36.022	22.363	62,4	17.523	13,4
2014	43.015	28.470	65,5	19.749	20,7
73 Promocija (reklama i propaganda) i istraživanje tržišta					
2012	153.526	49.887	40,6	27.014	14,9
2013	140.416	43.755	34,3	18.910	17,9
2014	139.621	37.235	30,3	19.240	13,6
74 Ostale stručne, naučne i tehničke djelatnosti					
2012	63.157	32.898	52,7	17.541	25,1
2013	37.771	22.831	66,1	11.039	31,3
2014	32.419	18.982	59,0	14.600	29,6
75 Veterinarske djelatnosti					
2012	38.203	18.466	61,9	16.495	6,0
2013	39.825	16.998	58,2	14.997	5,1
2014	42.772	16.893	63,5	14.170	8,2
N	ADMINISTRATIVNE I POMOĆNE USLUŽNE DJELATNOSTI				
2012	39.383	19.156	57,1	11.485	19,5
2013	36.267	19.614	56,8	12.121	20,7
2014	37.753	19.854	55,3	12.279	21,3
77 Djelatnost iznajmljivanja i davanja u zakup					
2012	108.579	61.424	59,5	13.814	43,9
2013	126.486	52.188	52,4	11.699	32,0
2014	109.253	53.152	57,1	13.141	39,0

nastavak

Područja i oblasti djelatnosti KD BiH 2010 (EU NACE Rev. 2)	Promet po zaposlenoj osobi (KM)	Dodata vrijednost po zaposlenoj osobi (KM)	Učešće dodane vrijednosti u vrijednosti proizvodnje (%)	Prosječni troškovi rada po zaposleniku (KM)	Bruto operativna stopa (%)
N	78 Djelatnosti posredovanja u zapošljavanju				
2012	148.079	113.508	77,1	20.128	63,1
2013	71.336	18.350	25,5	11.476	9,6
2014	52.249	27.051	51,4	19.817	14,0
	79 Putničke agencije, organizatori putovanja, turoperateri i ostale rezervacijske usluge, te djelatnosti povezane s njima				
2012	69.827	24.161	34,2	12.774	16,4
2013	84.745	43.810	51,4	12.459	37,0
2014	75.182	18.035	25,3	12.779	7,4
	80 Zaštitne i istražne djelatnosti				
2012	21.507	13.713	65,6	10.121	16,7
2013	22.267	13.759	64,0	11.788	8,9
2014	24.575	15.679	64,6	11.276	18,0
	81 Usluge u vezi s upravljanjem i održavanjem zgrada, te djelatnosti uređenja i održavanja zelenih površina				
2012	24.403	16.110	66,2	13.079	12,5
2013	26.698	16.906	61,2	13.535	12,6
2014	27.551	17.589	62,1	12.662	19,9
	82 Kancelarijske, administrativne i pomoćne djelatnosti, te ostale poslovne pomoćne djelatnosti				
2012	120.561	25.650	47,1	13.228	10,3
2013	39.718	21.945	56,9	10.844	27,9
2014	44.788	23.163	59,4	11.719	28,8
P	OBRAZOVANJE				
2012	41.386	31.047	74,4	16.691	35,2
2013	36.778	26.236	68,7	15.930	28,7
2014	35.517	24.923	68,8	14.567	33,3
	85 Obrazovanje				
2012	41.386	31.047	74,4	16.691	35,2
2013	36.778	26.236	68,7	15.930	28,7
2014	35.517	24.923	68,8	14.567	33,3
Q	DJELATNOSTI ZDRAVSTVENE I SOCIJALNE ZAŠTITE				
2012	44.864	27.881	61,0	16.106	27,1
2013	44.748	26.525	58,8	15.313	25,2
2014	40.480	25.207	61,8	15.094	29,3
	86 Djelatnost zdravstvene zaštite				
2012	54.331	32.583	60,5	17.310	28,2
2013	52.206	30.466	58,8	16.576	26,8
2014	44.822	27.460	61,6	15.952	30,4
	87 Djelatnost socijalne zaštite u ustanovama sa smještajem				
2012	20.956	17.599	66,9	13.416	20,0
2013	29.886	18.369	56,4	12.578	19,4
2014	20.891	15.154	61,8	11.954	17,4
	88 Djelatnost socijalne zaštite bez smještaja				
2012	11.196	9.092	59,5	10.169	8,9
2013	17.513	13.128	70,3	11.447	10,2
2014	14.734	11.640	70,9	9.740	16,7

nastavak

Područja i oblasti djelatnosti KD BiH 2010 (EU NACE Rev. 2)	Promet po zaposlenoj osobi (KM)	Dodana vrijednost po zaposlenoj osobi (KM)	Učešće dodane vrijednosti u vrijednosti proizvodnje (%)	Prosječni troškovi rada po zaposleniku (KM)	Bruto operativna stopa (%)
S	OSTALE USLUŽNE DJELATNOSTI				
2012	46.312	23.012	59,1	14.759	17,9
2013	45.675	24.043	62,6	14.884	20,1
2014	48.248	22.032	60,4	12.713	33,6
95 Popravak računara i predmeta za ličnu upotrebu i domaćinstvo					
2012	81.291	30.322	59,4	13.933	20,2
2013	85.382	30.109	55,1	15.598	17,0
2014	64.775	20.693	50,5	15.154	20,6
96 Ostale lične uslužne djelatnosti					
2012	27.543	19.090	58,8	15.204	14,2
2013	28.377	21.400	68,2	14.572	24,1
2014	45.043	22.291	62,6	12.208	37,2