

Индекс цијена индустријских произвођача у Босни и Херцеговини 2015



Босна и Херцеговина



Агенција за статистику
Босне и Херцеговине

Сарајево, 2016.

Издаје: **Агенција за статистику Босне и Херцеговине**
Зелених беретки 26, 71000 Сарајево

Одговара: **мр Велимир Јукић, директор**

Приредили: **Рубина Лигата и Горчин Стојановић**

Лекторица: **Сњежана Бадњар**

Дизајн и прелом: **Нејра Боришић-Шукалић**

Штампа: **А дизајн д.о.о. Сарајево**

Молимо кориснике да код употребе података обавезно наведу извор.

САДРЖАЈ

1. ПРЕДГОВОР	5
2. МЕТОДОЛОШКА ОБЈАШЊЕЊА И ДЕФИНИЦИЈЕ	8
2.1. Дефиниција индекса цијена произвођача индустријских	9
2.2. Намјена	9
2.3. Индекс цијена произвођача индустријских производа у Босни и Херцеговини	10
2.4. Обухват производа и произвођача	10
2.5. Прикупљање цијена	10
2.6. Пондери	10
2.7. Класификација	11
2.8. Агрегирање	11
3. ПОДАЦИ ЗА БОСНУ И ХЕРЦЕГОВИНУ ЗА 2015.ГОДИНУ	14
3.1. Индекс произвођачких цијена индустрије на укупном, домаћем тржишту и недомаћем тржишту за 2015.годину	14
4. ПРЕГЛЕД ТАБЕЛА И ГРАФИКОНА ИНДЕКСА ЦИЈЕНА ИНДУСТРИЈСКИХ ПРОИЗВОЂАЧА У БОСНИ И ХЕРЦЕГОВИНИ У 2015. ГОДИНИ	17

1. ПРЕДГОВОР

Тематски билтен „Индекси цијена индустријских произвођача у Босни и Херцеговини“ је публикација која се редовно објављује од стране Агенције за статистику Босне и Херцеговине. Она на свеобухватан начин приказује званичне статистичке податке о кретањима произвођачких цијена у Босни и Херцеговини. Билтен је урађен у оквиру редовних активности Агенције за статистику Босне и Херцеговине на агрегирању и објављивању података на нивоу Босне и Херцеговине, а са жељом приближавања прописаним европским стандардима квалитете, правовремености и упоредивности података.

Резултати и методолошка објашњења наведена у овој публикацији представљају резултат рада све три статистичке институције у Босни и Херцеговини: Федералног завода за статистику ФБиХ, Републичког завода за статистику Републике Српске, те Агенције за статистику Босне и Херцеговине са њеном подружницом у Брчко Дистрикту. У склопу CARDS Twinning пројекта „ЕУ помоћ статистичком систему Босне и Херцеговине - Фаза III“, који је финансиран од стране Европске Уније, пружена је помоћ у успостављању јединствене методологије и начина прикупљања података у ентитетским институцијама. Помоћ је имплементирана од стране италијанског националног завода за статистику (ISTAT), којем се овом приликом посебно захваљујемо.

Према Закону о статистици БиХ (Службени гласник БиХ, број 34/2002), Агенција за статистику Босне и Херцеговине је надлежна да, у складу са међународно прихваћеном методологијом, израђује и објављује службене статистичке податке на нивоу Босне и Херцеговине, користећи податке ентитетских завода за статистику и своје подружнице у Брчко Дистрикту. Подаци о индексима цијена произвођача индустријских производа на домаћем тржишту БиХ су по први пут на јединствен начин прикупљени и обрађени у 2007. години, те се од јануара 2011. године започело са редовним мјесечном објавом агрегираних података на нивоу Босне и Херцеговине. Од јануара 2012.године обухват истраживања произвођачких цијена је проширен и на истраживање цијена за домаће тржиште подијељених на еуро и неееуро зону. Од јануара 2013.године БХАС је почео са редовним објављивањем података о индексима произвођачких цијена за домаће, домаће те укупно тржиште.

Билтен се састоји од више дијелова. На почетку се налазе методолошка објашњења и дефиниције, затим резултати за 2015.годину, статистичке табеле и графичка анализа, те рјечник коришћених појмова.

Овом приликом желимо изразити захвалност Федералном заводу за статистику ФБиХ, Републичком заводу за статистику РС и Подружници Агенције за статистику у Брчко Дистрикту што су нам омогућили да на основу њихових података припремимо ову публикацију.

Директор Агенције за статистику БиХ

Мр Велимир Јукић

Методолошка објашњења

2. МЕТОДОЛОШКА ОБЛАШЊЕЊА И ДЕФИНИЦИЈЕ

2.1. Дефиниција индекса цијена произвођача индустријских производа

Индекс цијена произвођача у Босни и Херцеговини је индекс бруто финалног производа (gross output index) заснован на „базним цијенама“.

Продајна цијена произвођача индустријских производа на домаћем тржишту је цијена по којој произвођач продаје своје производе редовним купцима на домаћем тржишту у највећим количинама, франко утоварено на вагон (камион) у мјесту произвођача. У ту цијену улазе регреси уколико их произвођач остварује, а искључују се трговачки рабати и попусти које продавац одобрава купцу, ПДВ и акцизе.

Цијена произвођача производа за страну тржиште је цијена на националној граници- FOB (free on board), што значи да продавац плаћа превоз робе до луке испоруке и трошкове утовара а купац плаћа превоз, осигурање, трошкове истовара те превоз од одредишне луке до крајњег мјеста коришћења.

Поменута цијена искључује ПДВ и сличне порезе директно везане за промет као и све таксе и намете на производе и услуге које предузећа плаћају док се евентуално примљене субвенције на производе додају.

Цијене које су предмет посматрања у овом истраживању представљају стварне трансакцијске цијене које показују приход произвођача од добара продатих стварним купцима. То никако нису каталожке или цијене из ценовника јер им је циљ да рефлектирају све евентуалне попусте, рабате, порезе и остале намете који могу бити укључени у цијене, дакле, предмет посматрања јесу цијене које су забиљежене у моменту када дође до саме трансакције а не цијене из времена подношења наруџбе будући да за велике наруџбе може протећи доста времена између момента наруџбе и момента испоруке робе.

2.2. Намјена

Индекс цијена произвођача у Босни и Херцеговини представља краткорочни статистички индикатор који показује динамику кретања цијена домаћих произвођача добара. Првенствена намјена Индекса цијена произвођача индустријских производа је да служи као индикатор опште инфлације. Затим служи и као индикатор макроекономских перформанци, ескалатор за прилагођавање цијена у дугорочним уговорима, дефлатор номиналних вриједности оутпута или међуфазне потрошње у оствареном обиму производње и дефлатор за номиналне вриједности капиталних

трошкова у националним рачунима, важан алат при креирању и вођењу монетарних и фискалних политика као и за доношење информираних економских одлука у приватном сектору.

2.3. Индекс цијена произвођача индустријских производа у Босни и Херцеговини

Индекс цијена произвођача у Босни и Херцеговини се израчунава на основу репрезентативне листе производа и њихових произвођача коју чине око 570 производних субјекта.

Сваког мјесеца се прикупља око 4255 цијена директно од самих произвођача путем јединственог обрасца који је настао као резултат сарадње са италијанским партнерима.

2.4. Обухват производа и произвођача

Основни критеријум при одабиру производа и услуга који ће се мјесечно посматрати је критеријум произвођача и производа са највећом реализацијом на тржишту, а према подацима добијеним путем годишњег истраживања о индустрији (ИНД-21). Сами произвођачи и производи су одабрани од стране ентитетских Завода за статистику, док су појединачне ставке унутар тих производа одабране од стране самих произвођачких предузећа.

2.5. Прикупљање цијена

Све цијене се прикупљају мјесечно у периоду прикупљања од 21. прошлог мјесеца до 20. текућег мјесеца. Образац се доставља произвођачким предузећима, који га попуњеног достављају у централе ентитетских завода за статистику које врше обраду података, те израчунате индексе достављају Агенцији за статистику БиХ ради даљњег агрегирања за ниво Босне и Херцеговине.

Образац садржава унапријед попуњене рубрике које се односе на податке из регистра произвођачких предузећа, те јасан опис производа, PRODCOM шифру и опис ставки унутар сваког од посматраних производа. Предузеће има обавезу на тај образац унијети детаље описа конкретне ставке за коју се доставља цијену, уколико се она разликује од оне већ наведене на обрасцу, затим уписати цијену за текући и претходни мјесец, те уписати евентуални разлог промјене цијене.

2.6. Пондери

Пондери који се примјењују за израчунавање индекса произвођачких цијена представљају релативни удио одабраних производа у укупној вриједности продаје индустријских производа на домаћем тржишту. За ово истраживање примјењују се пондери који се базирају на подацима Годишњег извјештаја индустрије (ИНД-а 21) из 2010.године, док се на нивоу државе пондери базирају на релативном удјелу појединачног ентитета у укупној производњи из 2010. године. Сваке године се пондери коригују кретањем цијена из претходне године.

2.7. Класификација

Класификација индустријских производа се базира на Номенклатури индустријских производа БиХ 2010. засноване на PRODCOM листи 2010.

2.8. Агрегирање

При израчунавању индекса произвођачких цијена прво се израчунавају елементарни индекси на нивоу производа, који представљају омјер цијене из текућег периода и базне цијене (цијене из децембра претходне године). При томе се као мјера средње вриједности користи проста геометријска средина. Из елементарних индекса се рачунају агрегатни индекси класа, подручја, подподручја и укупан индекс, коришћењем Laspeyres-ове формуле за вагану аритметичку средину.

Резултати за 2015. годину

3. ПОДАЦИ ЗА БОСНУ И ХЕРЦЕГОВИНУ ЗА 2015.ГОДИНУ

Будући да смо због усклађивања са међународно прихваћеним класификацијама и методологијама, у 2012.години проширили обухват истраживања и на страну тржиште (еуро и не-еуро зону) те да смо извршили прелазак на НАСЕ 2 Класификацију и нову базу за израчун пондера и индекса у овом билтену објављујемо индексе произвођачких цијена за укупно, домаће и страну тржиште за 2015.годину базиране на просјеку 2011.године.

Пондери који се примјењују за израчунавање индекса произвођачких цијена представљају релативно учешће одабраних производа у укупној вриједности продаје индустријских производа на домаћем тржишту. За ово истраживање примјењују се пондери базирани на подацима Годишњег извјештаја индустрије (ИНД-а 21) из 2010.године док се на нивоу државе пондери базирају на релативном учешћу појединачног ентитета у укупној производњи из 2010.године. Сваке године се пондери коригују кретањем цијена из претходне године.

3.1. Укупан индекс произвођачких цијена индустрије у 2015. години

Уколико посматрамо просјечно кретање индекса произвођачких цијена у Босни и Херцеговини у 2015.години у односу на базни просјек 2011.године можемо закључити да је у том периоду дошло до пада укупног индекса од 1,3%.

Посматрамо ли раст цијена главних индустријских група на укупном тржишту можемо закључити да је у том периоду дошло до просјечног раста цијена Енергије за 0,7%, Трајних производа за 0,2% те Нетрајних производа за широку употребу за 0,6%, док је пад цијена забиљежен код Интермедијарних производа за 2,9% те Капиталних производа за 3,1 %.

Посматрано према подручјима економских дјелатности забиљежен је просјечан раст цијена у подручју В.Вађење руда и камена 3,4% док је пад цијена забиљежен у С.Прерађивачкој индустрији за 1,2%, у подручју D.Производње и снабдијевања електричном енергијом гасом и паром за 2,5% те у подручју Е. Водоснабдијевања за 24,9%.

3.2. Општи индекс произвођачких цијена индустрије у 2015.години за домаће тржиште

Уколико посматрамо просјечно кретање индекса произвођачких цијена на домаћем тржишту у Босни и Херцеговини у 2015.години у односу на базни просјек 2011.године можемо закључити да је у том периоду дошло до пада за 1,8%.

Посматрамо ли раст цијена главних индустријских група на домаћем тржишту можемо закључити да је у том периоду дошло до просјечног раста цијена Трајних производа за 0,8%, док је до просјечног пада цијена дошло у групама Енергије за 0,5% Интермедијарних производа за 4,3%, Капиталних производа за 3,2% те Нетрајних производа за широку употребу за 0,6%.

Посматрано према подручјима економских дјелатности забиљежен је просјечан раст цијена у подручју В.Вађење руда и камена 3,1%, док је до просјечног пада цијена дошло у С.Прерађивачкој индустрији за 2,6%, Д.Производњи и снабдијевању електричном енергијом, гасом и паром за 1,6% те у подручју Е. Водоснабдијевање за 26,5%.

3.3 Општи индекс произвођачких цијена индустрије у 2015.години за недомаће тржиште

Уколико посматрамо просјечно кретање индекса произвођачких цијена на недомаћем тржишту у 2015.години у односу на базни просјек 2011.године можемо закључити да је у том периоду дошло до пада од 0,6%.

Посматрамо ли раст цијена главних индустријских група на недомаћем тржишту можемо закључити да је у том периоду дошло до просјечног раста цијена Енергије за 4,7% те Нетрајних производа за 4,1%, док је пад забиљежен код Капиталних производа за 1,5%, Интермедијарних производа за 3,0% те Трајних производа за 0,2%.

Посматрано према подручјима економских дјелатности забиљежен је просјечан раст цијена у В.Вађењу руда и камена за 5,2% и С.Прерађивачкој индустрији за 0,1%, док је пад цијена забиљежен у Д.Производњи и снабдијевању електричном енергијом, гасом и паром за 8,8% те у подручју Е. Водоснабдијевању за 21,5%.

**ПРЕГЛЕД ТАБЕЛА И ГРАФИКОНА ИНДЕКСА
ЦИЈЕНА ИНДУСТРИЈСКИХ ПРОИЗВОЂАЧА У
БОСНИ И ХЕРЦЕГОВИНИ У 2015. ГОДИНИ**

Табела 1. Укупан индекс цијена индустријских произвођача у Босни и Херцеговини, референтна база ϕ 2011=100

Година	I	II	III	IV	V	VI	VII	VIII	IX	X	XI	XII	Годишњи просјек
2012	100,1	100,1	100,5	100,4	100,7	100,6	100,7	100,5	99,8	100,5	100,7	100,2	100,4
2013	100,3	100,9	98,9	98,8	98,4	98,1	98,1	98,1	97,8	97,7	98,4	98,2	98,6
2014	99,0	98,4	97,6	97,5	97,2	97,5	97,4	97,5	97,8	98,2	99,6	99,6	98,1
2015	99,6	99,8	99,1	99,0	99,0	98,9	98,9	98,6	98,0	97,6	98,2	97,5	98,7

Табела 2. Општи индекс цијена индустријских произвођача у Босни и Херцеговини- домаће тржиште, референтна база ϕ 2011=100

Година	I	II	III	IV	V	VI	VII	VIII	IX	X	XI	XII	Годишњи просјек
2012	100,6	101,0	101,0	101,1	101,3	101,2	101,2	101,4	101,4	101,6	101,7	101,6	101,3
2013	101,5	101,7	99,0	99,1	98,8	98,4	98,3	98,1	97,8	97,6	99,0	99,0	99,0
2014	100,1	99,9	98,4	98,2	98,1	98,2	98,1	98,2	98,3	98,4	100,0	99,8	98,8
2015	99,3	99,3	97,9	97,7	98,0	98,1	98,2	98,1	97,7	97,3	98,7	98,3	98,2

Табела 3. Општи индекс цијена индустријских произвођача у Босни и Херцеговини- недомаће тржиште, референтна база ϕ 2011=100

Година	I	II	III	IV	V	VI	VII	VIII	IX	X	XI	XII	Годишњи просјек
2012	99,2	98,6	99,6	99,2	99,8	99,7	99,8	99,2	97,2	98,7	99,2	98,0	99,0
2013	98,3	99,6	98,8	98,3	97,8	97,6	97,8	98,2	97,8	97,9	97,3	96,8	98,0
2014	97,1	96,0	96,2	96,3	95,8	96,5	96,2	96,5	96,9	97,9	99,0	99,3	97,0
2015	100,0	100,7	101,1	101,1	100,7	100,1	100,0	99,3	98,4	98,0	97,3	96,3	99,4

Табела 4. Укупан индекс цијена индустријских произвођача у Босни и Херцеговини по главним индустријским групама у 2015. години, референтна база $\phi 2011=100$

Главна индустријска група	I	II	III	IV	V	VI	VII	VIII	IX	X	XI	XII	$\phi 2015$
Енергија	103,3	103,6	101,0	100,9	99,9	99,0	99,5	99,7	99,0	99,1	102,2	101,3	100,7
Интермедијарни производи	97,8	98,3	98,2	97,9	98,6	98,4	98,2	97,4	96,4	95,4	94,9	93,8	97,1
Капитални производи	97,4	96,5	97,3	97,6	97,6	96,7	96,8	96,6	96,5	96,7	96,5	97,0	96,9
Трајни производи за широку употребу	101,1	100,4	100,6	100,3	100,0	100,1	100,1	100,1	99,9	99,9	100,0	100,0	100,2
Нетрајни производи за широку употребу	99,7	99,9	99,8	99,8	100,0	100,8	101,0	101,2	101,2	101,2	101,0	101,1	100,6

Табела 5. Индекс цијена индустријских произвођача у Босни и Херцеговини по главним индустријским групама у 2015. години, домаће тржиште, референтна база $\phi 2011=100$

Главна индустријска група	I	II	III	IV	V	VI	VII	VIII	IX	X	XI	XII	$\phi 2015$
Енергија	102,5	102,5	98,2	98,3	98,3	98,3	98,4	98,2	98,3	97,8	101,9	101,8	99,5
Интермедијарни производи	96,6	96,8	97,0	96,0	96,8	96,3	96,4	96,3	95,2	94,3	94,0	93,0	95,7
Капитални производи	96,8	96,7	96,8	97,0	97,0	96,8	96,7	96,9	96,8	96,8	96,8	96,8	96,8
Трајни производи за широку употребу	101,0	100,9	100,8	100,7	100,7	100,7	100,7	100,8	100,8	100,8	100,9	100,9	100,8
Нетрајни производи за широку употребу	98,4	98,4	98,1	98,3	98,6	99,7	100,0	100,1	100,1	100,3	100,3	100,3	99,4

Табела 6. Индекс цијена индустријских произвођача у Босни и Херцеговини по главним индустријским групама у 2015. години, недомашње тржиште, референтна база $\phi 2011=100$

Главна индустријска група	I	II	III	IV	V	VI	VII	VIII	IX	X	XI	XII	$\phi 2015$
Енергија	106,2	107,3	110,6	109,6	105,5	101,5	103,3	104,8	101,2	103,7	103,0	99,4	104,7
Интермедијарни производи	99,0	99,8	99,3	99,7	100,3	100,5	99,9	98,5	97,6	96,5	95,8	94,6	98,5
Капитални производи	97,8	96,4	97,6	97,9	97,9	96,6	96,9	96,4	96,3	96,6	96,3	97,1	97,0
Трајни производи за широку употребу	101,1	100,1	100,4	100,0	99,5	99,6	99,6	99,6	99,3	99,3	99,3	99,3	99,8
Нетрајни производи за широку употребу	103,6	104,6	104,8	104,5	104,3	104,3	104,2	104,4	104,4	103,9	103,3	103,4	104,1

Табела 7. Укупан индекс цијена индустријских произвођача у Босни и Херцеговини по подручјима економских дјелатности у 2015.години, референтна база $\phi 2011=100$

Сектор	I	II	III	IV
В.Вађење руда и камена	103,5	103,5	102,9	103,7
5 Вађење угља и лигнита; вађење тресета	103,3	103,3	103,1	103,6
7 Вађење руда метала	105,8	106,6	103,2	106,1
8 Вађење осталих руда и камена	101,2	100,7	100,1	100,2
С.Прерађивачка индустрија	99,0	99,3	99,5	99,3
10 Производња прехранбених производа	98,4	98,7	98,3	98,5
11 Производња пића	106,4	106,4	105,9	105,9
12 Производња дуванских производа	79,7	79,7	79,7	79,5
13 Производња текстила	82,8	82,8	82,9	82,9
14 Производња одјеће	108,5	108,5	108,4	108,5
15 Производња коже и сродних производ	117,9	120,6	120,5	121,2
16 Прерада дрва и производа од дрва и плута, осим намјештаја; производња предмета од сламе и плетарских материјала	99,8	99,8	99,8	99,5
17 Производња папира и производа од папира	98,6	97,9	99,1	97,4
18 Штампане и умножавање снимљених записа	91,6	92,4	90,6	92,1
19 Производња кокса и рафинираних нафтних производа	112,6	114,4	120,3	118,4
20 Производња хемикалија и хемијских производа	101,9	101,5	101,2	102,3
21 Производња основних фармацеутских производа и фармацеутских препарата	86,9	86,9	88,3	87,7
22 Производња производа од гуме и пластичних маса	101,4	101,4	101,4	101,2
23 Производња осталих неметалних минералних производа	97,6	97,2	96,9	97,3
24 Производња базних метала	98,6	99,7	99,3	99,4
25 Производња готових металних производа, осим машина и опреме	100,0	99,2	99,1	98,7
26 Производња рачунара те електроничких и оптичких производа	92,0	92,0	91,6	92,6
27 Производња електричне опреме	87,4	91,4	96,6	92,8
28 Производња машина и апарата д.н.к.	96,4	95,7	95,7	96,1
29 Производња моторних возила, приколица и полуприколица	92,4	91,3	91,4	91,4
30 Производња осталих превозних средстава	101,3	101,3	101,3	101,3
31 Производња намјештаја	101,7	101,1	101,2	100,8
32 Остала прерађивачка индустрија	103,3	103,9	103,9	103,9
33 Поправак и инсталирање машина и опреме	99,2	99,5	99,5	100,3
Д.Производња и снабдијевање електричном енергијом, гасом и топлим водом	101,0	101,0	96,2	96,2
35 Производња и снабдијевања електричном енергијом, гасом, паром и топлим водом	101,0	101,0	96,2	96,2
Е.Снабдијевање водом; уклањање отпадних вода, управљање отпадом те дјелатности санације животне средине	79,4	79,3	78,3	78,0
38Сакупљање отпада, дјелатности обраде и збрињавања отпада; рециклажа материјала	79,4	79,3	78,3	78,0

V	VI	VII	VIII	IX	X	XI	XII	ø2015
103,5	103,8	103,9	103,4	103,4	103,3	103,3	103,1	103,4
103,5	103,5	104,1	103,7	103,7	104,2	104,0	103,7	103,6
106,2	107,6	105,6	104,9	105,3	102,5	103,4	103,4	105,1
100,1	99,8	99,8	98,8	98,7	98,7	98,2	98,5	99,6
99,4	99,1	99,2	99,1	98,1	97,8	97,5	98,8	98,8
98,5	98,7	98,7	98,8	99,0	99,0	98,7	107,7	99,4
106,3	106,9	107,0	107,2	107,4	107,7	107,8	89,4	105,4
79,5	89,5	89,6	89,6	89,5	89,5	89,4	96,6	86,0
82,8	82,8	82,8	82,8	82,8	82,8	82,7	82,8	82,8
108,5	108,5	108,4	108,1	108,2	108,2	108,2	108,2	108,4
121,1	120,5	120,3	120,5	120,6	118,1	117,6	117,8	119,7
99,8	99,8	99,7	99,7	99,6	99,6	99,1	99,3	99,6
99,5	98,6	99,5	99,3	99,4	99,4	99,8	99,6	99,0
92,1	91,6	94,2	91,7	90,3	93,6	91,7	93,6	92,1
112,3	104,0	106,2	109,2	106,7	107,9	110,0	102,6	110,4
107,2	106,6	109,2	106,6	105,6	104,4	103,9	102,2	104,4
87,7	87,6	88,1	88,1	88,1	88,1	88,1	88,1	87,8
101,3	101,3	101,7	101,2	101,2	101,1	101,1	101,1	101,3
97,3	96,8	96,6	96,6	96,5	96,3	96,3	96,4	96,8
99,7	99,7	98,8	97,3	95,5	94,0	93,2	91,0	97,2
99,3	98,6	98,5	97,8	98,1	98,2	96,5	96,4	98,4
92,6	92,6	92,5	92,6	92,5	92,6	92,5	92,5	92,4
92,6	92,3	91,5	94,9	89,2	86,0	86,9	87,3	90,7
95,7	95,7	95,7	96,1	95,7	96,1	95,3	96,1	95,9
91,3	91,3	91,3	91,3	91,2	91,0	91,3	91,2	91,4
101,3	101,3	101,3	101,3	101,3	101,3	101,3	101,3	101,3
100,5	100,7	100,7	100,7	100,5	100,6	100,6	100,6	100,8
103,9	105,3	105,8	105,6	104,1	103,7	103,7	103,7	104,2
100,3	99,3	99,7	99,7	99,6	99,6	99,6	99,6	99,7
96,1	96,2	96,4	96,2	95,7	95,5	99,7	99,9	97,5
96,1	96,2	96,4	96,2	95,7	95,5	99,7	99,9	97,5
79,8	79,1	77,1	76,9	73,9	69,3	65,6	64,6	75,1
79,8	79,1	77,1	76,9	73,9	69,3	65,6	64,6	75,1

Табела 8. Индекс цијена индустријских произвођача у Босни и Херцеговини по подручјима економских дјелатности у 2015.години, домаће тржиште, референтна база $\varnothing 2011=100$

Сектор	I	II	III	IV
В.Вађење руда и камена	103,0	102,9	102,2	103,1
5 Вађење угља и лигнита; вађење тресета	103,1	103,0	102,8	103,4
7 Вађење руда метала	105,3	105,8	99,7	104,9
8 Вађење осталих руда и камена	100,6	100,4	99,8	99,9
С.Прерађивачка индустрија	97,5	97,5	97,5	97,1
10 Производња прехранбених производа	96,9	97,0	96,6	97,0
11 Производња пића	106,8	106,8	106,2	106,2
12 Производња дуванских производа	77,3	77,3	77,3	77,3
13 Производња текстила	100,1	100,0	100,4	100,4
14 Производња одјеће	98,5	98,6	98,2	98,5
15 Производња коже и сродних производ	100,9	102,4	100,6	99,9
16 Прерада дрва и производа од дрва и плута, осим намјештаја; производња предмета од сламе и плетарских материјала	101,8	102,0	101,9	101,9
17 Производња папира и производа од папира	98,6	98,1	100,1	97,7
18 Штампање и умножавање снимљених записа	91,5	92,3	90,5	92,0
19 Производња кокса и рафинираних нафтних производа	102,4	103,0	102,1	102,1
20 Производња хемикалија и хемијских производа	100,2	100,2	101,3	102,1
21 Производња основних фармацеутских производа и фармацеутских препарата	78,8	78,8	79,9	78,8
22 Производња производа од гуме и пластичних маса	101,2	101,4	101,2	100,9
23 Производња осталих неметалних минералних производа	97,0	96,4	96,1	96,6
24 Производња базних метала	98,9	98,2	97,5	95,6
25 Производња готових металних производа, осим машина и опреме	98,5	98,7	98,4	96,2
26 Производња рачунара те електроничких и оптичких производа	91,5	91,5	91,1	92,2
27 Производња електричне опреме	85,4	90,3	96,8	92,0
28 Производња машина и апарата д.н.к.	91,7	91,7	91,7	91,8
29 Производња моторних возила, приколица и полуприколица	102,4	102,4	102,4	102,4
30 Производња осталих превозних средстава	100,9	100,9	100,9	100,9
31 Производња намјештаја	101,0	100,9	100,8	100,7
32 Остала прерађивачка индустрија	100,6	102,0	102,0	101,9
33 Поправак и инсталирање машина и опреме	99,1	99,4	99,4	100,3
Д.Производња и снабдијевање електричном енергијом, гасом и топлим водом	102,2	102,2	96,8	96,8
35 Производња и снабдијевања електричном енергијом, гасом, паром и топлим водом	102,2	102,2	96,8	96,8
Е.Снабдијевање водом; уклањање отпадних вода, управљање отпадом те дјелатности санације животне средине	78,5	77,6	76,4	77,8
38Сакупљање отпада, дјелатности обраде и збрињавања отпада; рециклажа материјала	78,5	77,6	76,4	77,8

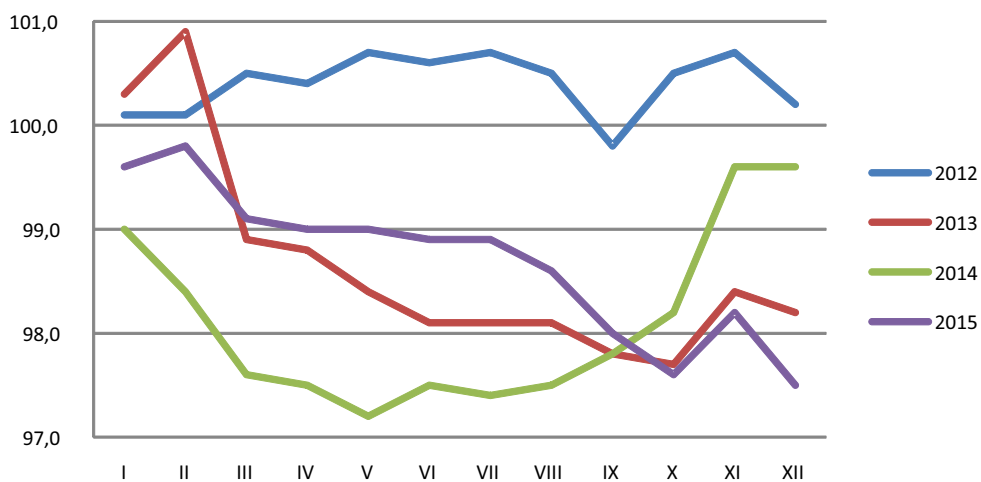
V	VI	VII	VIII	IX	X	XI	XII	ø2015
102,9	103,0	103,6	103,1	103,1	103,5	103,3	103,1	103,1
103,3	103,3	104,0	103,5	103,5	104,1	103,8	103,5	103,4
104,9	105,0	106,1	106,1	106,4	106,2	106,4	107,1	105,3
99,8	99,5	99,3	98,4	98,3	98,1	97,6	97,9	99,1
97,6	97,8	97,9	97,9	97,3	97,0	96,8	96,3	97,4
97,1	97,2	97,3	97,7	97,6	97,6	97,5	97,5	97,3
106,7	107,3	107,4	107,6	107,8	108,1	108,2	108,2	107,3
77,3	89,0	89,1	89,1	89,0	89,0	89,0	89,0	84,1
100,0	100,0	100,0	100,0	100,0	100,0	99,6	100,2	100,1
98,4	98,4	98,2	97,6	97,8	97,8	97,8	97,8	98,1
99,2	99,4	99,2	101,5	102,2	100,3	100,3	101,7	100,6
102,3	102,2	102,0	102,2	101,9	101,9	101,3	101,7	101,9
100,6	99,3	100,9	100,5	100,6	100,4	100,6	100,1	99,8
92,0	91,5	94,1	91,6	90,2	93,5	91,6	93,5	92,0
101,6	100,3	101,6	93,1	99,3	99,4	99,3	98,2	100,2
103,5	103,0	103,3	102,9	103,1	102,0	100,3	99,2	101,8
78,8	78,9	79,8	79,8	79,8	79,8	79,8	79,8	79,4
101,1	101,1	101,7	100,9	100,9	100,8	100,7	100,8	101,1
96,5	96,0	95,8	95,8	95,7	95,6	95,8	95,7	96,1
97,1	96,6	96,6	95,0	91,1	88,5	88,3	83,6	93,9
96,8	97,8	97,2	98,4	99,2	99,1	97,6	97,0	97,9
92,3	92,3	92,1	92,3	92,1	92,2	92,1	92,1	92,0
92,0	91,7	90,4	94,4	86,7	83,5	84,5	85,1	89,4
91,8	91,7	91,7	91,7	91,7	91,7	91,7	91,7	91,7
102,4	102,2	102,2	102,2	102,2	102,2	102,2	102,2	102,3
100,9	100,9	100,9	100,9	100,9	100,9	100,9	100,9	100,9
100,7	100,8	100,8	100,8	100,8	100,9	101,0	100,9	100,8
101,9	101,9	101,9	101,8	101,8	101,9	101,9	101,9	101,8
100,3	99,2	99,6	99,6	99,5	99,5	99,5	99,5	99,6
96,8	96,8	96,8	96,8	96,8	96,0	101,4	101,4	98,4
96,8	96,8	96,8	96,8	96,8	96,0	101,4	101,4	98,4
78,5	77,8	75,6	75,6	71,8	65,4	63,4	63,6	73,5
78,5	77,8	75,6	75,6	71,8	65,4	63,4	63,6	73,5

Табела 9. Индекс цијена индустријских произвођача у Босни и Херцеговини по подручјима економских дјелатности у 2015.години, домаће тржиште, референтна база ϕ 2011=100

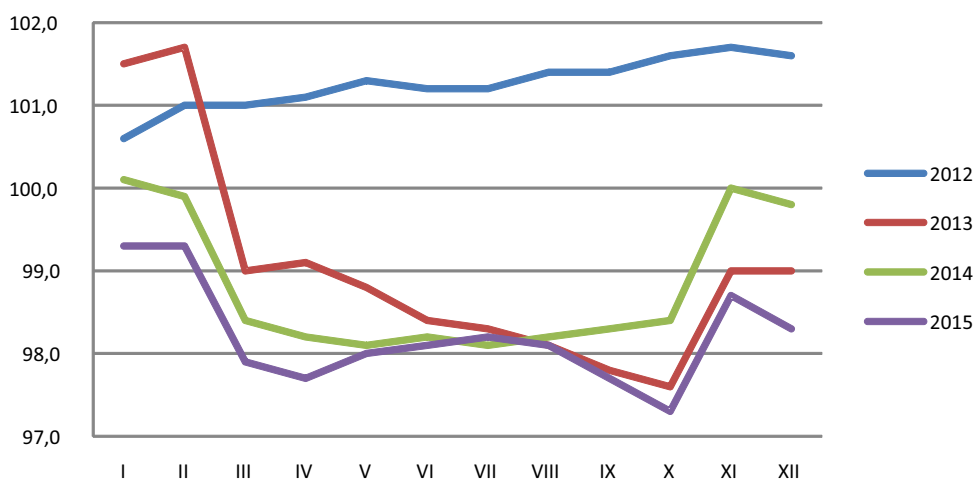
Сектор	I	II	III	IV
В.Вађење руда и камена	106,0	106,3	106,1	106,3
5 Вађење угља и лигнита; вађење тресета	105	105,1	105	105,1
7 Вађење руда метала	106,3	107,4	107	107,3
8 Вађење осталих руда и камена	108,8	104,3	104,3	104,9
С.Прерађивачка индустрија	100,6	101,3	101,7	101,7
10 Производња прехрамбених производа	105,5	106,7	106,8	105,9
11 Производња пића	101	101,1	101,2	101,2
12 Производња дуванских производа	94,6	94,6	94,6	92,8
13 Производња текстила	77,3	77,3	77,3	77,3
14 Производња одјеће	115,1	115,1	115,1	115,1
15 Производња коже и сродних производ	119,9	122,8	122,9	123,8
16 Прерада дрва и производа од дрва и плута, осим намјештаја; производња предмета од сламе и плетарских материјала	98,2	98,1	98,1	97,6
17 Производња папира и производа од папира	98,5	97,5	97,3	97
18 Штампаче и умножавање снимљених записа	100	100	100	100
19 Производња кокса и рафинираних нафтних производа	113,6	115,5	122,1	120
20 Производња хемикалија и хемијских производа	103,1	102,4	101,2	102,5
21 Производња основних фармацеутских производа и фармацеутских препарата	95,3	95,3	97,1	97,1
22 Производња производа од гуме и пластичних маса	101,6	101,4	101,6	101,6
23 Производња осталих неметалних минералних производа	103	104,3	104,3	104,1
24 Производња базних метала	98,5	100,1	99,7	100,3
25 Производња готових металних производа, осим машина и опреме	101,5	99,7	99,8	101
26 Производња рачунара те електроничких и оптичких производа	94,3	94,3	94,3	94,3
27 Производња електричне опреме	94,5	95,2	95,9	95,4
28 Производња машина и апарата д.н.к.	98,5	97,5	97,5	98,1
29 Производња моторних возила, приколица и полуприколица	91,9	90,8	90,9	90,9
30 Производња осталих превозних средстава	118,7	118,7	118,7	118,7
31 Производња намјештаја	102,2	101,2	101,5	100,9
32 Остала прерађивачка индустрија	105,2	105,2	105,2	105,2
33 Поправак и инсталирање машина и опреме	100,2	100,2	100,2	100,2
Д.Производња и снабдијевање електричном енергијом, гасом и топлим водом	92,2	92,2	92,2	92,2
35 Производња и снабдијевања електричном енергијом, гасом, паром и топлим водом	92,2	92,2	92,2	92,2
Е.Снабдијевање водом; уклањање отпадних вода, управљање отпадом те дјелатности санације животне средине	81,3	82,8	82,3	78,5
38Сакупљање отпада, дјелатности обраде и збрињавања отпада; рециклажа материјала	81,3	82,8	82,3	78,5

V	VI	VII	VIII	IX	X	XI	XII	ø2015
106,5	107,7	105,3	104,7	104,8	102,5	103,2	102,9	105,2
105,1	105,2	105,1	105,1	105,1	105,1	105,1	105,1	105,1
107,7	110,4	105,1	103,5	104,2	98,5	100,1	99,4	104,7
103,7	104,1	106,5	103,6	103,6	106,5	106,5	106,5	105,3
101,5	100,6	100,6	99,9	99,1	98,6	98,2	96,9	100,1
105,5	105,7	105,6	106,0	106,0	105,8	104,7	104,9	105,8
101,2	101,2	101,2	101,2	101,2	101,2	101,2	101,1	101,2
92,8	92,8	92,8	92,8	92,8	92,8	92,0	92,0	93,1
77,3	77,3	77,3	77,3	77,3	77,3	77,3	77,3	77,3
115,1	115,1	115,1	115,1	115,1	115,1	115,1	115,1	115,1
123,7	123,1	122,8	122,8	122,8	120,3	119,7	119,8	122,0
97,7	97,9	97,8	97,6	97,8	97,8	97,3	97,3	97,8
97,5	97,4	97,0	97,2	97,4	97,7	98,3	98,7	97,6
100,0	100,0	100,0	100,0	100,0	100,0	100,0	100,0	100,0
113,4	104,4	106,7	110,8	107,4	108,7	111,1	103,0	111,4
109,9	109,3	113,7	109,3	107,4	106,2	106,6	104,4	106,3
97,1	96,8	96,8	96,8	96,8	96,8	96,8	96,8	96,6
101,6	101,6	101,6	101,6	101,6	101,6	101,6	101,6	101,6
104,6	104,3	104,3	104,1	104,1	103,0	101,3	103,1	103,7
100,3	100,5	99,3	97,9	96,6	95,4	94,4	92,8	98,0
101,7	99,3	99,8	97,2	97,0	97,3	95,4	95,8	98,8
94,3	94,3	94,3	94,3	94,3	94,3	94,3	94,3	94,3
94,8	94,5	95,5	96,5	98,1	94,5	95,4	95,1	95,5
97,5	97,5	97,5	98,1	97,5	98,1	96,9	98,1	97,7
90,8	90,8	90,8	90,8	90,7	90,5	90,8	90,7	90,9
118,7	118,7	118,7	118,7	118,7	118,7	118,7	118,7	118,7
100,4	100,6	100,6	100,6	100,3	100,3	100,3	100,3	100,8
105,2	107,6	108,5	108,2	105,6	104,9	104,9	104,9	105,9
100,2	100,2	100,2	100,2	100,2	100,0	100,0	100,0	100,2
90,8	92,2	93,6	92,2	87,9	92,2	87,6	88,9	91,2
90,8	92,2	93,6	92,2	87,9	92,2	87,6	88,9	91,2
82,5	81,8	80,2	79,8	78,5	77,6	70,4	66,9	78,6
82,5	81,8	80,2	79,8	78,5	77,6	70,4	66,9	78,6

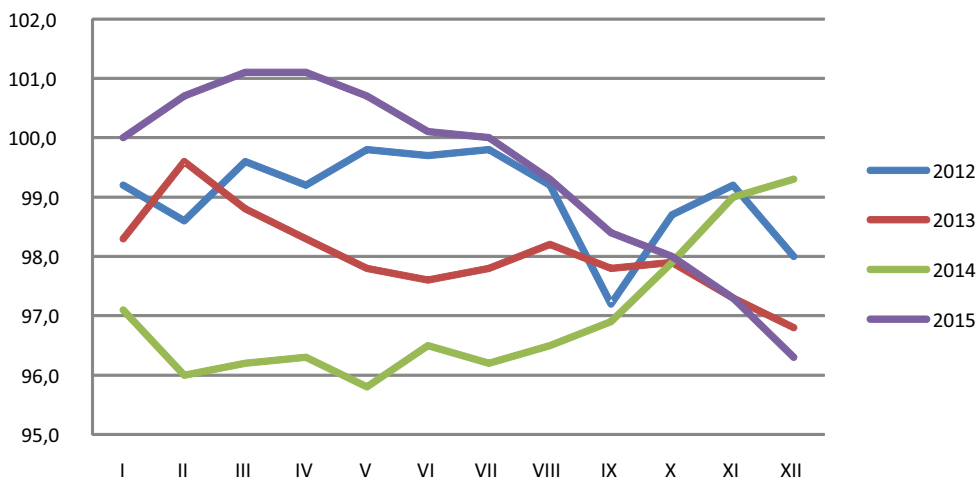
Графикон 1. Укупан индекс цијена индустријских произвођача у БиХ (ø2011=100)



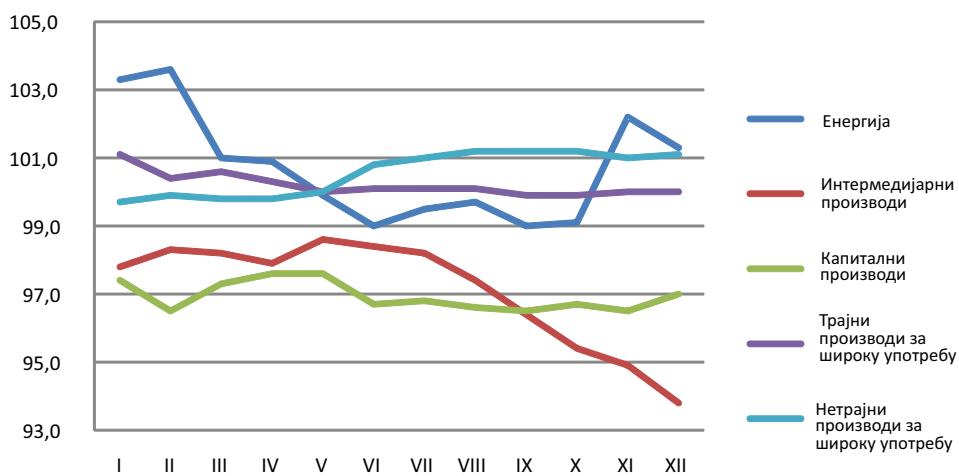
Графикон 2. Општи индекс цијена индустријских произвођача у БиХ- домаће тржиште(ø2011=100)



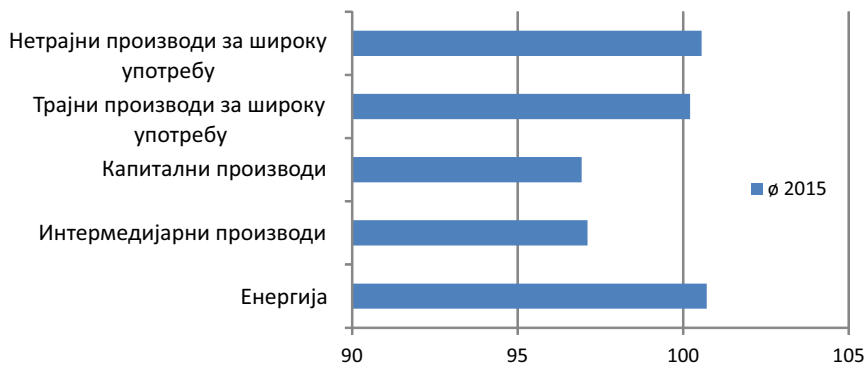
Графикон 3. Општи индекс цијена индустријских произвођача у БиХ-недомаће тржиште (ø2011=100)



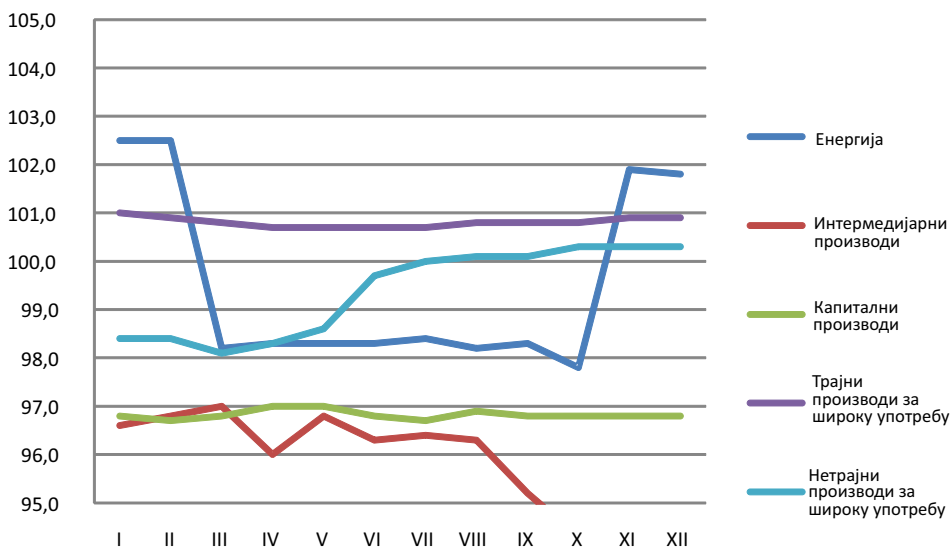
Графикон 4. Укупан индекс цијена индустријских произвођача у БиХ по главним индустријским групама, 2015. година (ø2011=100)



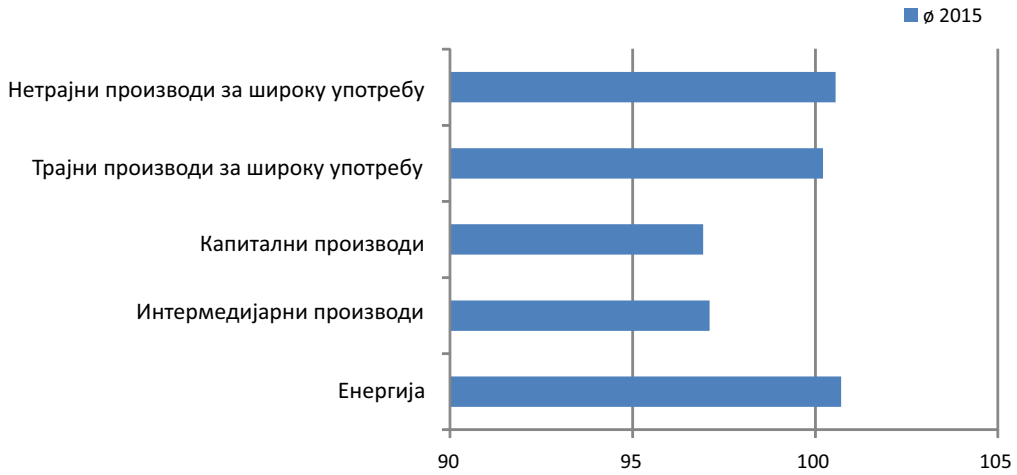
Графикон 5. Укупан индекс произвођачких цијена индустрије према главним индустријским групама, 2015.година (ø2011=100)



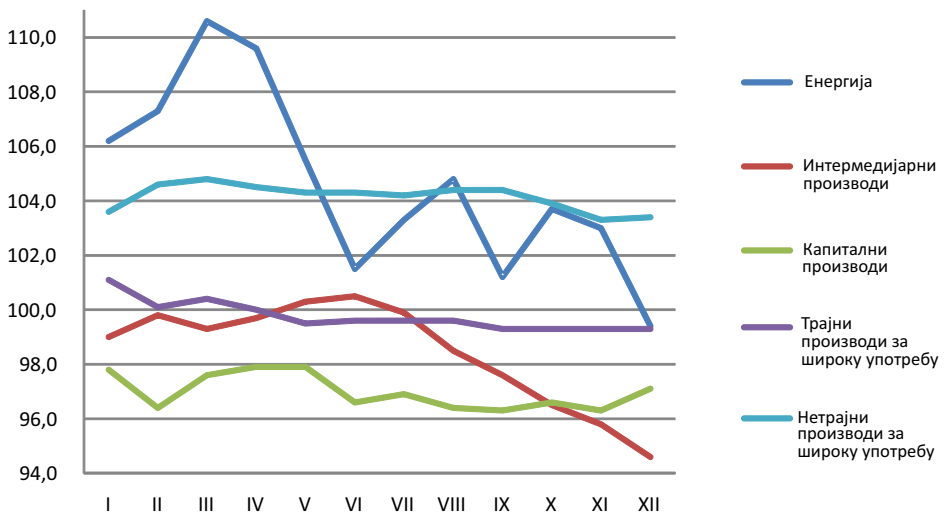
Графикон 6. Индекс цијена индустријских произвођача у БиХ по главним индустријским групама на домаћем тржишту, 2015.година (ø2011=100)



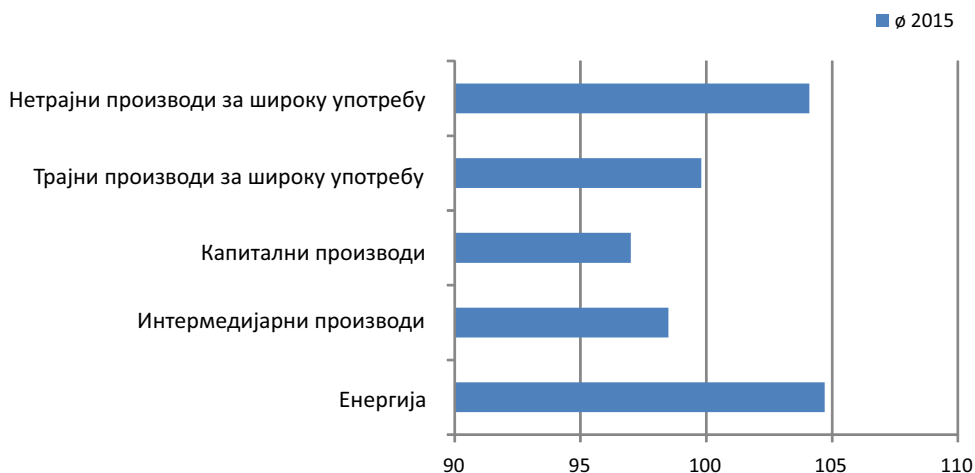
Графикон 7. Индекс произвођачких цијена индустрије у БиХ према главним индустријским групама на домаћем тржишту, 2014.година (ø2011=100)



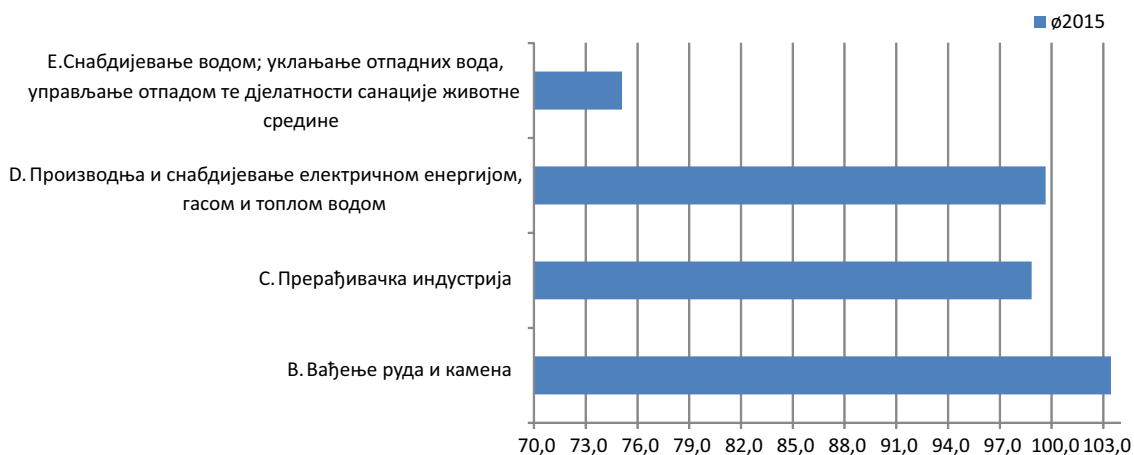
Графикон 8. Индекс цијена индустријских произвођача у БиХ по главним индустријским групама на недомаћем тржишту, 2015.година (ø2011=100)



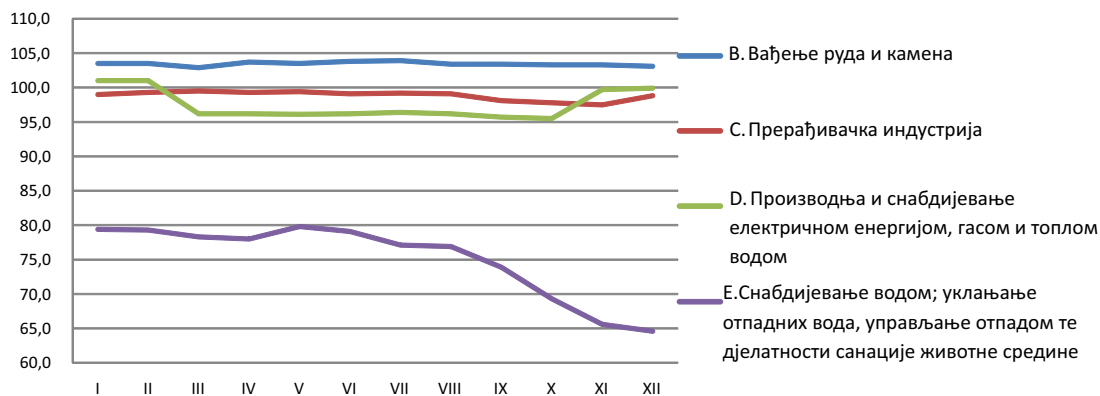
**Графикон 9. Индекс произвођачких цијена индустрије БиХ
према главним индустријским групама на домаћем тржишту,
2015.година (ø2011=100)**



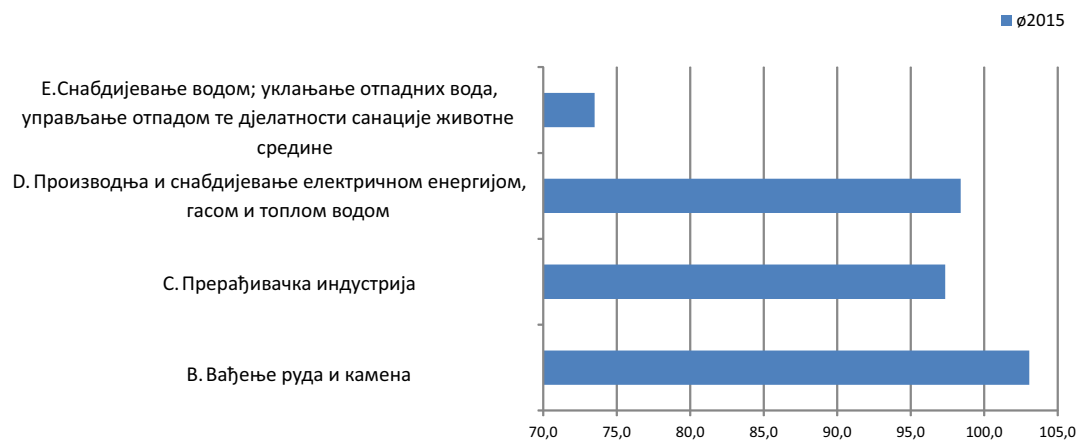
**Графикон 10. Укупан индекс произвођачких цијена индустрије у БиХ
према подручјима економске дјелатности, 2015.година (ø2011=100)**



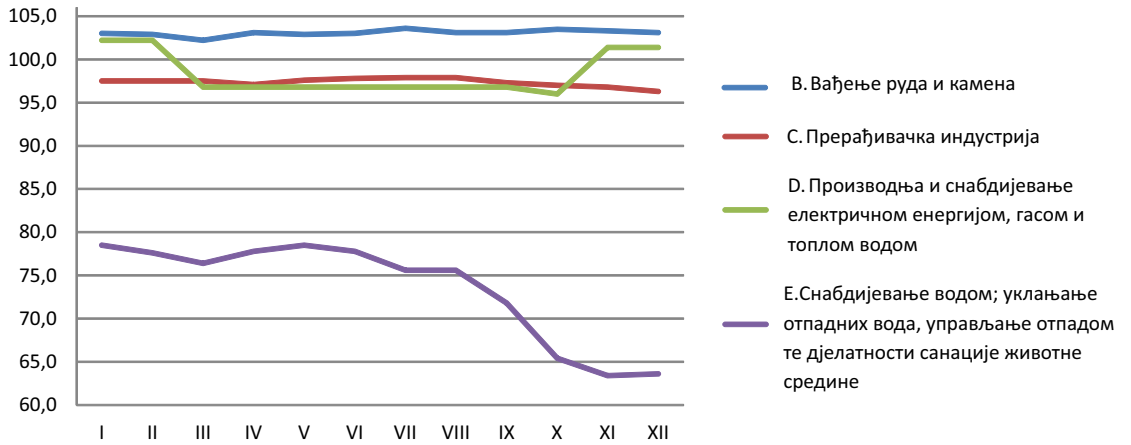
Графикон 11. Укупан индекс цијена индустријских произвођача у БиХ по подручјима економске дјелатности, 2015.година (ø2011=100)



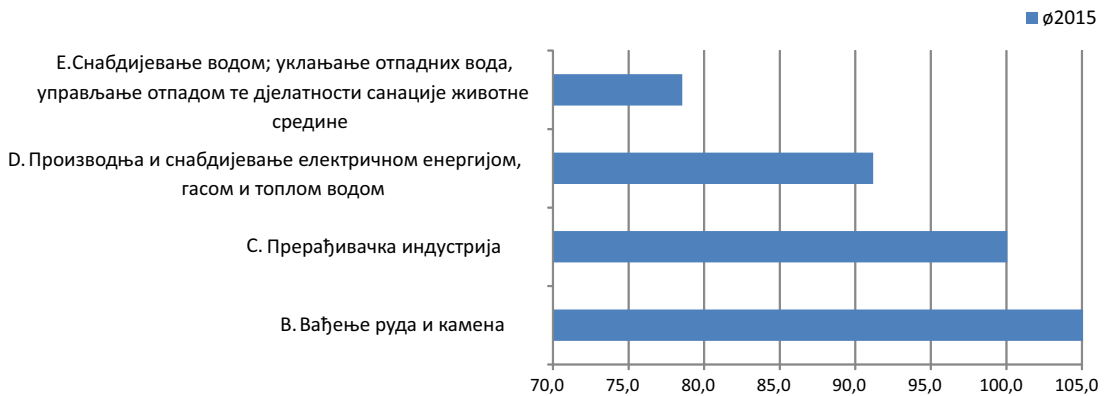
Графикон 12. Индекс произвођачких цијена индустрије у БиХ према подручјима економске дјелатности, домаће тржиште, 2015.година (ø2011=100)



Графикон 13. Индекс цијена индустријских произвођача у БиХ по подручјима економске дјелатности, домаће тржиште, 2015.година (ø2011=100)



Графикон 14. Индекс произвођачких цијена индустрије у БиХ према подручјима економске дјелатности, домаће тржиште, 2015.година (ø2011=100)



Графикон 15. Индекс цијена индустријских произвођача у БиХ по подручјима економске дјелатности, домаће тржиште, 2015.година (ø2011=100)

