

АНКЕТА О РАДНОЈ СНАЗИ

LABOUR FORCE SURVEY

2016



Босна и Херцеговина
Bosnia and Herzegovina



**Агенција за статистику
Босне и Херцеговине**
Agency for Statistics of
Bosnia and Herzegovina

Сарајево, 2016.

Издаје и штампа Агенција за статистику Босне и Херцеговине
Сарајево, Зелених беретки 26
Published and printed by: Agency for Statistics of Bosnia and Herzegovina
Sarajevo, Zelenih beretki 26

Телефон / Phone: +387 33 91 19 11
Факс / Phone: +387 33 22 06 22
Електронска пошта / E-mail: bhas@bhas.ba
Интернет страница / Web site: www.bhas.ba

Одговара: Велимир Јукић, директор
Person responsible: Velimir Jukić, Director

Податке припремили / Data prepared by: Селма Хусковић, Ивана Симић, Јасна Исаковић,
Зоран Шкобић, Свјетлана Кезуновић

Лектура: Амра Капетановић

Припрема за штампу / Editing: Лариса Хасанбеговић

Молимо кориснике Публикације да приликом употребе података обавезно наведу извор.
Users are kindly requested to state the source.

САДРЖАЈ
CONTENTS

1. Предговор / Foreword	9
2. Увод / Introduction	11
3. Скраћенице и симболи / Abbreviations and Symbols	12
4. Дефиниције и методолошка објашњења	13
<i>Definition and methodological explanations</i>	<i>18</i>
ТАБЕЛЕ / TABLES	23
1. Основне карактеристике становништва према активности и полу, БиХ	25
<i>Principal population characteristics by activity and sex, BiH</i>	<i>25</i>
1.1 Основне карактеристике становништва према активности и полу, Ф БиХ	26
<i>Principal population characteristics by activity and sex, F BiH</i>	<i>26</i>
1.2 Основне карактеристике становништва према активности и полу, РС	27
<i>Principal population characteristics by activity and sex, RS</i>	<i>27</i>
1.3 Основне карактеристике становништва према активности и полу, БД БиХ	28
<i>Principal population characteristics by activity and sex, BD BiH</i>	<i>28</i>
2. Радно способно становништво према активности, старосним групама и полу, БиХ	29
<i>Working-age population by activity, age groups and sex, BiH</i>	<i>29</i>
2.1 Радно способно становништво према активности, старосним групама и полу, Ф БиХ	31
<i>Working-age population by activity, age groups and sex, F BiH</i>	<i>31</i>
2.2 Радно способно становништво према активности, старосним групама и полу, РС	33
<i>Working-age population by activity, age groups and sex, RS</i>	<i>33</i>
2.3 Радно способно становништво према активности, старосним групама и полу, БД БиХ	35
<i>Working-age population by activity, age groups and sex, BD BiH</i>	<i>35</i>
3. Мјере активности становништва према старосним групама и полу, БиХ	37
<i>Measures of the population activity by age groups and sex, BiH</i>	<i>37</i>
3.1 Мјере активности становништва према старосним групама и полу, Ф БиХ	38
<i>Measures of the population activity by age groups and sex, F BiH</i>	<i>38</i>
3.2 Мјере активности становништва према старосним групама и полу, РС	39
<i>Measures of the population activity by age groups and sex, RS</i>	<i>39</i>
3.3 Мјере активности становништва према старосним групама и полу, БД БиХ	40
<i>Measures of the population activity by age groups and sex, BD BiH</i>	<i>40</i>
4. Радно способно становништво према највишој завршеној школској спреми и полу, БиХ	41
<i>Working-age population by the highest level of education attained and sex, BiH</i>	<i>41</i>
4.1 Радно способно становништво према највишој завршеној школској спреми и полу, Ф БиХ	41
<i>Working-age population by the highest level of education attained and sex, F BiH</i>	<i>41</i>
4.2 Радно способно становништво према највишој завршеној школској спреми и полу, РС	42
<i>Working-age population by the highest level of education attained and sex, RS</i>	<i>42</i>
4.3 Радно способно становништво према највишој завршеној школској спреми и полу, БД БиХ	42
<i>Working-age population by the highest level of education attained and sex, BD BiH</i>	<i>42</i>
5. Радна снага према највишој завршеној школској спреми и полу, БиХ	43
<i>Labor force by highest level of education attained and sex, BiH</i>	<i>43</i>
5.1 Радна снага према највишој завршеној школској спреми и полу, Ф БиХ	43
<i>Labor force by highest level of education attained and sex, F BiH</i>	<i>43</i>
5.2 Радна снага према највишој завршеној школској спреми и полу, РС	44
<i>Labor force by highest level of education attained and sex, RS</i>	<i>44</i>
5.3 Радна снага према највишој завршеној школској спреми и полу, БД БиХ	44
<i>Working-age population by the highest level of education attained and sex, BD BiH</i>	<i>44</i>
6. Запослени према статусу у запослености и полу, БиХ	45
<i>Persons in employment by employment status and sex, BiH</i>	<i>45</i>
6.1 Запослени према статусу у запослености и полу, Ф БиХ	45
<i>Persons in employment by employment status and sex, F BiH</i>	<i>45</i>
6.2 Запослени према статусу у запослености и полу, РС	46
<i>Persons in employment by employment status and sex, RS</i>	<i>46</i>

6.3	Запослени према статусу у запослености и полу, БД БиХ	46
	<i>Persons in employment by employment status and sex, BD BiH</i>	46
7.	Запослени према групама подручја дјелатности и полу, БиХ	47
	<i>Persons in employment by groups of sections of economic activities and sex, BiH</i>	47
7.1	Запослени према групама подручја дјелатности и полу, Ф БиХ	47
	<i>Persons in employment by groups of sections of economic activities and sex, F BiH</i>	47
7.2	Запослени према групама подручја дјелатности и полу, РС	48
	<i>Persons in employment by groups of sections of economic activities and sex, RS</i>	48
7.3	Запослени према групама подручја дјелатности и полу, БД БиХ	48
	<i>Persons in employment by groups of sections of economic activities and sex, BD BiH</i>	48
8.	Запослени са пуним и краћим од пуног радног времена према групама подручја дјелатности и полу, БиХ	49
	<i>Persons in employment - full time or part time - by groups of sections of economic activities and sex, BiH</i>	49
8.1	Запослени са пуним и краћим од пуног радног времена према групама подручја дјелатности и полу, Ф БиХ	50
	<i>Persons in employment - full time or part time - by groups of sections of economic activities and sex, F BiH</i>	50
8.2	Запослени са пуним и краћим од пуног радног времена према групама подручја дјелатности и полу, РС	51
	<i>Persons in employment - full time or part time - by groups of sections of economic activities and sex, RS</i>	51
8.3	Запослени са пуним и краћим од пуног радног времена према групама подручја дјелатности и полу, БД БиХ	52
	<i>Persons in employment - full time or part time - by groups of sections of economic activities and sex, BD BiH</i>	52
9.	Запослени према највишој завршеној школској спреми и полу, БиХ	53
	<i>Persons in employment by the highest level of education attained and sex, BiH</i>	53
9.1	Запослени према највишој завршеној школској спреми и полу, Ф БиХ	53
	<i>Persons in employment by the highest level of education attained and sex, F BiH</i>	53
9.2	Запослени према највишој завршеној школској спреми и полу, РС	54
	<i>Persons in employment by the highest level of education attained and sex, RS</i>	54
9.3	Запослени према највишој завршеној школској спреми и полу, БД БиХ	54
	<i>Persons in employment by the highest level of education attained and sex, BD BiH</i>	54
10.	Просјек уобичајених часова рада седмично на главном послу по групама подручја дјелатности и полу, БиХ	55
	<i>Average hours usually worked per week on main jobs by persons in employment - by groups of sections of economic activities and sex, BiH</i>	55
10.1	Просјек уобичајених часова рада седмично на главном послу по групама подручја дјелатности и полу, Ф БиХ	55
	<i>Average hours usually worked per week on main jobs by persons in employment - by groups of sections of economic activities and sex, F BiH</i>	55
10.2	Просјек уобичајених часова рада седмично на главном послу по групама подручја дјелатности и полу, РС	55
	<i>Average hours usually worked per week on main jobs by persons in employment - by groups of sections of economic activities and sex, RS</i>	55
10.3	Просјек уобичајених часова рада седмично на главном послу по групама подручја дјелатности и полу, БД БиХ	55
	<i>Average hours usually worked per week on main jobs by persons in employment - by groups of sections of economic activities and sex, BD BiH</i>	55
11.	Незапослени према највишој завршеној школској спреми и полу, БиХ	56
	<i>Unemployed persons by the highest education level attained and sex, BiH</i>	56
11.1	Незапослени према највишој завршеној школској спреми и полу, Ф БиХ	56
	<i>Unemployed persons by the highest education level attained and sex, F BiH</i>	56
11.2	Незапослени према највишој завршеној школској спреми и полу, РС	57
	<i>Unemployed persons by the highest education level attained and sex, RS</i>	57
11.3	Незапослени према највишој завршеној школској спреми и полу, БД БиХ	57
	<i>Unemployed persons by the highest education level attained and sex, BD BiH</i>	57
12.	Стопе незапослености по највишој завршеној школској спреми и полу, БиХ	58
	<i>Unemployed persons by highest level of education attained and sex, BiH</i>	58
12.1	Стопе незапослености по највишој завршеној школској спреми и полу, Ф БиХ	58
	<i>Unemployed persons by highest level of education attained and sex, F BiH</i>	58
12.2	Стопе незапослености по највишој завршеној школској спреми и полу, РС	58
	<i>Unemployed persons by highest level of education attained and sex, RS</i>	58
12.3	Стопе незапослености по највишој завршеној школској спреми и полу, БД БиХ	58
	<i>Unemployed persons by highest level of education attained and sex, BD BiH</i>	58
13.	Незапослени према трајању незапослености и полу, БиХ	59
	<i>Unemployed persons by duration of unemployment and sex, BiH</i>	59
13.1	Незапослени према трајању незапослености и полу, Ф БиХ	60
	<i>Unemployed persons by duration of unemployment and sex, F BiH</i>	60
13.2	Незапослени према трајању незапослености и полу, РС	61
	<i>Unemployed persons by duration of unemployment and sex, RS</i>	61

13.3 Незапослени према трајању незапослености и полу, БД БиХ.....	61
<i>Unemployed persons by duration of unemployment and sex, BD BiH.....</i>	<i>61</i>
14. Радно способно становништво према статусу на бироу за запошљавање и полу, БиХ.....	62
<i>Working-age population according to the status at the employment bureaus and sex, BiH.....</i>	<i>62</i>
14.1 Радно способно становништво према статусу на бироу за запошљавање и полу, Ф БиХ.....	64
<i>Working-age population according to the status at the employment bureaus and sex, F BiH.....</i>	<i>64</i>
14.2 Радно способно становништво према статусу на бироу за запошљавање и полу, РС.....	66
<i>Working-age population according to the status at the employment bureaus and sex, RS.....</i>	<i>66</i>
14.3 Радно способно становништво према статусу на бироу за запошљавање и полу, БД БиХ.....	68
<i>Working-age population according to the status at the employment bureaus and sex, BD BiH.....</i>	<i>68</i>
15. Неактивна лица према највишој завршеној школској спреми и полу, БиХ.....	70
<i>Inactive persons by the highest level of education attained and sex, BiH.....</i>	<i>70</i>
15.1 Неактивна лица према највишој завршеној школској спреми и полу, Ф БиХ.....	70
<i>Inactive persons by the highest level of education attained and sex, F BiH.....</i>	<i>70</i>
15.2 Неактивна лица према највишој завршеној школској спреми и полу, РС.....	71
<i>Inactive persons by the highest level of education attained and sex, RS.....</i>	<i>71</i>
15.3 Неактивна лица према највишој завршеној школској спреми и полу, БД БиХ.....	71
<i>Inactive persons by the highest level of education attained and sex, BD BiH.....</i>	<i>71</i>
16. Обесхрабрени неактивни према полу.....	72
<i>Discouraged inactive persons by sex.....</i>	<i>72</i>
17.1.1 Радно способно становништво према субјективном радном статусу и полу, БиХ.....	73
<i>Working age population according to subjective labour status and by sex, BiH.....</i>	<i>73</i>
17.1.2 Радно способно становништво према субјективном радном статусу и полу, БиХ (Структура).....	74
<i>Working age population according to subjective labour status and by sex, BiH (Structure).....</i>	<i>74</i>
17.2.1 Радно способно становништво према субјективном радном статусу и полу, Ф БиХ.....	75
<i>Working age population according to subjective labour status and by sex, FBiH.....</i>	<i>75</i>
17.2.2 Радно способно становништво према субјективном радном статусу и полу, Ф БиХ (Структура).....	76
<i>Working age population according to subjective labour status and by sex, FBiH.....</i>	<i>76</i>
17.3.1 Радно способно становништво према субјективном радном статусу и полу, РС.....	77
<i>Working age population according to subjective labour status and by sex, RS.....</i>	<i>77</i>
17.3.2 Радно способно становништво према субјективном радном статусу и полу, РС (Структура).....	78
<i>Working age population according to subjective labour status and by sex, RS (Structure).....</i>	<i>78</i>
17.4.1 Радно способно становништво према субјективном радном статусу и полу, БД БиХ.....	79
<i>Working age population according to subjective labour status and by sex, BD BiH.....</i>	<i>79</i>
17.4.2 Радно способно становништво према субјективном радном статусу и полу, БД БиХ (Структура).....	80
<i>Working age population according to subjective labour status and by sex, BD BiH (Structure).....</i>	<i>80</i>
18. Процент укупно плаћене радне снаге према полу, 2016.....	81
<i>Percentage of the total paid labour force by sex, 2016.....</i>	<i>81</i>
19. Процент укупно плаћене радне снаге према полу према старосним групама, 2016.....	81
<i>Percentage of the total paid labour force by age groups and sex, 2016.....</i>	<i>81</i>
20. Процент укупно плаћене радне снаге према полу (пуно радно вијеме и скраћено радно вијеме), 2016....	81
<i>Percentage of the total paid labour force by sex - full time or part time, 2016.....</i>	<i>81</i>
21.1 Носиоци домаћинства (урбано-рурално) - брачни статус, 2016.....	82
<i>Head of household (urban-rural) - marital status, 2016.....</i>	<i>82</i>
21.1.1 Носиоци домаћинства (урбано-рурално) - брачни статус, 2016 (Структура).....	83
<i>Head of household (urban-rural) - marital status, 2016 (Structure).....</i>	<i>83</i>
21.1.2 Носиоци домаћинства (урбано-рурално) - брачни статус, 2016 (Учешће).....	84
<i>Head of household (urban-rural) - marital status, 2016 (Share).....</i>	<i>84</i>
21.2 Носиоци домаћинства (урбано-рурално) - брачни статус, 2016.....	85
<i>Head of household (urban-rural) - marital status, 2016.....</i>	<i>85</i>
21.2.1 Носиоци домаћинства (урбано-рурално) - брачни статус, 2016 (Структура).....	86
<i>Head of household (urban-rural) - marital status, 2016 (Structure).....</i>	<i>86</i>
21.2.2 Носиоци домаћинства (урбано-рурално) - брачни статус, 2016 (Учешће).....	87
<i>Head of household (urban-rural) - marital status, 2016 (Share).....</i>	<i>87</i>
21.3 Носиоци домаћинства (урбано-рурално) - брачни статус, 2016.....	88
<i>Head of household (urban-rural) - marital status, 2016.....</i>	<i>88</i>
21.3.1 Носиоци домаћинства (урбано-рурално) - брачни статус, 2016 (Структура).....	89
<i>Head of household (urban-rural) - marital status, 2016 (Structure).....</i>	<i>89</i>

21.3.2 Носиоци домаћинства (урбано-рурално) - брачни статус, 2016 (Учешће)	90
<i>Head of household (urban-rural) - marital status, 2016 (Share)</i>	90
21.4 Носиоци домаћинства (урбано-рурално) - брачни статус, 2016	91
<i>Head of household (urban-rural) - marital status, 2016</i>	91
21.4.1 Носиоци домаћинства (урбано-рурално) - брачни статус, 2016 (Структура)	92
<i>Head of household (urban-rural) - marital status, 2016 (Structure)</i>	92
21.4.2 Носиоци домаћинства (урбано-рурално) - брачни статус, 2016 (Учешће)	93
<i>Head of household (urban-rural) - marital status, 2016 (Share)</i>	93
22. Стопа samozапослених према полу, 2016.....	94
<i>Rate of self-employed by sex, 2016</i>	94
23.1 Неплаћени рад у домаћинству по старосним групама и полу (укључујући и рад у пољопривреди), 2016.....	95
<i>Unpaid work in household by age groups and sex (including work in agriculture), 2016</i>	95
23.1.1 Неплаћени рад у домаћинству по старосним групама и полу (укључујући и рад у пољопривреди), 2016 (Структура).....	95
<i>Unpaid work in household by age groups and sex (including work in agriculture), 2016 (Structure)</i>	95
23.1.2 Неплаћени рад у домаћинству по старосним групама и полу (укључујући и рад у пољопривреди), 2016 (Учешће)	95
<i>Unpaid work in household by age groups and sex (including work in agriculture), 2016 (Share)</i>	95
23.2 Неплаћени рад у домаћинству по старосним групама и полу (укључујући и рад у пољопривреди), 2016.....	96
<i>Unpaid work in household by age groups and sex (including work in agriculture), 2016</i>	96
23.2.1 Неплаћени рад у домаћинству по старосним групама и полу (укључујући и рад у пољопривреди), 2016 (Структура).....	96
<i>Unpaid work in household by age groups and sex (including work in agriculture), 2016 (Structure)</i>	96
23.2.2 Неплаћени рад у домаћинству по старосним групама и полу (укључујући и рад у пољопривреди), 2016 (Учешће)	96
<i>Unpaid work in household by age groups and sex (including work in agriculture), 2016 (Share)</i>	96
23.3 Неплаћени рад у домаћинству по старосним групама и полу (укључујући и рад у пољопривреди), 2016.....	97
<i>Unpaid work in household by age groups and sex (including work in agriculture), 2016</i>	97
23.3.1 Неплаћени рад у домаћинству по старосним групама и полу (укључујући и рад у пољопривреди), 2016 (Структура).....	97
<i>Unpaid work in household by age groups and sex (including work in agriculture), 2016 (Structure)</i>	97
23.3.2 Неплаћени рад у домаћинству по старосним групама и полу (укључујући и рад у пољопривреди), 2016 (Учешће)	97
<i>Unpaid work in household by age groups and sex (including work in agriculture), 2016 (Share)</i>	97
23.4 Неплаћени рад у домаћинству по старосним групама и полу (укључујући и рад у пољопривреди), 2016.....	98
<i>Unpaid work in household by age groups and sex (including work in agriculture), 2016</i>	98
23.4.1 Неплаћени рад у домаћинству по старосним групама и полу (укључујући и рад у пољопривреди), 2016 (Структура).....	98
<i>Unpaid work in household by age groups and sex (including work in agriculture), 2016 (Structure)</i>	98
23.4.2 Неплаћени рад у домаћинству по старосним групама и полу (укључујући и рад у пољопривреди), 2016 (Учешће)	98
<i>Unpaid work in household by age groups and sex (including work in agriculture), 2016 (Share)</i>	98
Апекс 1. Интервали повјерљивости основних карактеристика становништва према активности, БиХ	99
<i>Annex 1. Confidentiality intervals for principal characteristics of the population by activity, BiH</i>	99
Апекс 1.1 Интервали повјерљивости основних карактеристика становништва према активности, ФБиХ.....	99
<i>Confidentiality intervals for principal characteristics of the population by activity, F BiH</i>	99
Апекс 1.2 Интервали повјерљивости основних карактеристика становништва према активности, РС ...	100
<i>Confidentiality intervals for principal characteristics of the population by activity, RS</i>	100
Апекс 1.3 Интервали повјерљивости основних карактеристика становништва према активности, БД БиХ.....	101
<i>Confidentiality intervals for principal characteristics of the population by activity, BD BiH</i>	101
ГРАФИКОНИ / GRAPHS.....	103
Графикон 1. Структура радно способног становништва према активности у 2016. години, БиХ, %.....	105
<i>Graph 1. Structure of working age population by activity in 2016, BiH, %</i>	105

Графикон 1.1 Структура радно способног становништва према активности у 2016. години, Ф БиХ, %	105
<i>Graph 1.1 Structure of working age population by activity in 2016, FBiH, %</i>	<i>105</i>
Графикон 1.2 Структура радно способног становништва према активности у 2016. години, РС, %	106
<i>Graph 1.2 Structure of working age population by activity in 2016, RS, %</i>	<i>106</i>
Графикон 1.3 Структура радно способног становништва према активности у 2016. години, БД БиХ, %	106
<i>Graph 1.3 Structure of working age population by activity in 2016, BDBiH, %</i>	<i>106</i>
Графикон 2. Структура радно способног становништва према активности и полу у 2016. години, БиХ, %	107
<i>Graph 2. Structure of working age population by activiti and sex in 2016, BiH, %</i>	<i>107</i>
Графикон 2.1 Структура радно способног становништва према активности и полу у 2016. години, Ф БиХ, %	107
<i>Graph 2.1 Structure of working age population by activiti and sex, 2016, FBiH, %</i>	<i>107</i>
Графикон 2.2 Структура радно способног становништва према активности и полу у 2016. години, РС, %	108
<i>Graph 2.2 Structure of working age population by activiti and sex, 2016, RS, %</i>	<i>108</i>
Графикон 2.3 Структура радно способног становништва према активности и полу у 2016. години, БД БиХ, %	108
<i>Graph 2.3 Structure of working age population by activiti and sex, 2016, BDBiH, %</i>	<i>108</i>
Графикон 3. Структура радне снаге према старосним групама и полу у 2016. години, БиХ, %	109
<i>Graph 3. Structure of labour force by age group and sex in 2016, BiH, %</i>	<i>109</i>
Графикон 3.1 Структура радне снаге према старосним групама и полу у 2016. години, Ф БиХ, %	109
<i>Graph 3.1 Structure of labour force by age group and sex in 2016, FBiH, %</i>	<i>109</i>
Графикон 3.2 Структура радне снаге према старосним групама и полу у 2016. години, РС, %	110
<i>Graph 3.2 Structure of labour force by age group and sex in 2016, RS, %</i>	<i>110</i>
Графикон 3.3 Структура радне снаге према старосним групама и полу у 2016. години, БД БиХ, %	110
<i>Graph 3.3 Structure of labour force by age group and sex in 2016, BDBiH, %</i>	<i>110</i>
Графикон 4. Структура Неактивних лица према старосним групама и полу у 2016. години, БиХ, %	111
<i>Graph 4. Structure of inactive persons by age group and sex in 2016, BiH, %</i>	<i>111</i>
Графикон 4.1 Структура Неактивних лица према старосним групама и полу у 2016. години, Ф БиХ, %	111
<i>Graph 4.1 Structure of inactive persons by age group and sex in 2016, FBiH, %</i>	<i>111</i>
Графикон 4.2 Структура Неактивних лица према старосним групама и полу у 2016. години, РС, %	112
<i>Graph 4.2 Structure of inactive persons by age group and sex in 2016, RS, %</i>	<i>112</i>
Графикон 4.3 Структура Неактивних лица према старосним групама и полу у 2016. години, БД БиХ, %	112
<i>Graph 4.3 Structure of inactive persons by age group and sex in 2016, BDBiH, %</i>	<i>112</i>
Графикон 5. Мјере активности становништва по полу у 2016. години, БиХ, %	113
<i>Graph 5. Measures of the population activity by sex in 2016, BiH, %</i>	<i>113</i>
Графикон 5.1 Мјере активности становништва по полу у 2016. години, Ф БиХ, %	113
<i>Graph 5.1 Measures of the population activity by sex in 2016, FBiH, %</i>	<i>113</i>
Графикон 5.2 Мјере активности становништва по полу у 2016. години, РС, %	114
<i>Graph 5.2 Measures of the population activity by sex in 2016, RS, %</i>	<i>114</i>
Графикон 5.3 Мјере активности становништва по полу у 2016. години, БД БиХ, %	114
<i>Graph 5.3 Measures of the population activity by sex in 2016, BDBiH, %</i>	<i>114</i>
Графикон 6. Радно способно становништво према највишој завршеној школској спреми и полу у 2016. години, БиХ, %	115
<i>Graph 6. Working-age population by the highest level of education attained and sex in 2016, BiH, %</i>	<i>115</i>
Графикон 6.1 Радно способно становништво према највишој завршеној школској спреми и полу у 2016. години, Ф БиХ, %	115
<i>Graph 6.1 Working-age population by the highest level of education attained and sex in 2016, FBiH, %</i>	<i>115</i>
Графикон 6.2 Радно способно становништво према највишој завршеној школској спреми и полу у 2016. години, РС, %	116
<i>Graph 6.2 Working-age population by the highest level of education attained and sex in 2016, RS, %</i>	<i>116</i>
Графикон 6.3 Радно способно становништво према највишој завршеној школској спреми и полу у 2016. години, БД БиХ, %	116
<i>Graph 6.3 Working-age population by the highest level of education attained and sex in 2016, BDBiH, %</i>	<i>116</i>
Графикон 7. Радна снага према највишој завршеној школској спреми и полу у 2016. години, БиХ, %	117
<i>Graph 7. Labour force by highes level of education attained and sex in 2016, BiH, %</i>	<i>117</i>
Графикон 7.1 Радна снага према највишој завршеној школској спреми и полу у 2016. години, Ф БиХ, %	117
<i>Graph 7.1 Labour force by highes level of education attained and sex in 2016, FBiH, %</i>	<i>117</i>

Графикон 7.2 Радна снага према највишој завршеној школској спреми и полу у 2016. години, РС, %	118
<i>Graph 7.2 Labour force by highest level of education attained and sex in 2016, RS, %.....</i>	<i>118</i>
Графикон 7.3 Радна снага према највишој завршеној школској спреми и полу у 2016. години, БД БиХ, %..	118
<i>Graph 7.3 Labour force by highest level of education attained and sex in 2016, BDBiH, %.....</i>	<i>118</i>
Графикон 8. Запослени према статусу у запослености и полу у 2016. години, БиХ, %	119
<i>Graph 8. Persons in employment by employment status and sex in 2016, BiH, %.....</i>	<i>119</i>
Графикон 8.1 Запослени према статусу у запослености и полу у 2016. години, Ф БиХ, %	119
<i>Graph 8.1 Persons in employment by employment status and sex in 2016, FBiH, %</i>	<i>119</i>
Графикон 8.2 Запослени према статусу у запослености и полу у 2016. години, РС, %	120
<i>Graph 8.2 Persons in employment by employment status and sex in 2016, RS, %.....</i>	<i>120</i>
Графикон 8.3 Запослени према статусу у запослености и полу у 2016. години, БД БиХ, %	120
<i>Graph 8.3 Persons in employment by employment status and sex in 2016, BDBiH, %.....</i>	<i>120</i>
Графикон 9. Запослени према групама подручја дјелатности и полу у 2016. години, БиХ, %.....	121
<i>Graph 9. Persons in employment by groups of sections of economic activities and sex in 2016, BiH, %.....</i>	<i>121</i>
Графикон 9.1. Запослени према групама подручја дјелатности и полу у 2016. години, Ф БиХ, %	121
<i>Graph 9.1. Persons in employment by groups of sections of economic activities and sex in 2016, FBiH, %</i>	<i>121</i>
Графикон 9.2. Запослени према групама подручја дјелатности и полу у 2016. години, РС, %	122
<i>Graph 9.2. Persons in employment by groups of sections of economic activities and sex in 2016, RS, %</i>	<i>122</i>
Графикон 9.3. Запослени према групама подручја дјелатности и полу у 2016. години, БД БиХ, %	122
<i>Graph 9.3. Persons in employment by groups of sections of economic activities and sex in 2016, BDBiH, %.....</i>	<i>122</i>
Графикон 10. Запослени према највишој завршеној школској спреми и полу у 2016. години, БиХ, %	123
<i>Graph 10. Person in employment by the highest level of education attained and sex in 2016, BiH, %.....</i>	<i>123</i>
Графикон 10.1 Запослени према највишој завршеној школској спреми и полу у 2016. години, Ф БиХ, %	123
<i>Graph 10.1 Person in employment by the highest level of education attained and sex in 2016, FBiH, %</i>	<i>123</i>
Графикон 10.2 Запослени према највишој завршеној школској спреми и полу у 2016. години, РС, %.....	124
<i>Graph 10.2 Person in employment by the highest level of education attained and sex in 2016, RS, %.....</i>	<i>124</i>
Графикон 10.3 Запослени према највишој завршеној школској спреми и полу у 2016. години, БД БиХ, %..	124
<i>Graph 10.3 Person in employment by the highest level of education attained and sex in 2016, BDBiH, %.....</i>	<i>124</i>
Графикон 11. Незапослени према највишој завршеној школској спреми и полу у 2016. години, БиХ, %.....	125
<i>Graph 11. Unemployed persons by the highest education level attained and sex in 2016, BiH, %.....</i>	<i>125</i>
Графикон 11.1 Незапослени према највишој завршеној школској спреми и полу у 2016. години, Ф БиХ, %....	125
<i>Graph 11.1 Unemployed persons by the highest education level attained and sex in 2016, FBiH, %.....</i>	<i>125</i>
Графикон 11.2 Незапослени према највишој завршеној школској спреми и полу у 2016. години, РС, %... 126	126
<i>Graph 11.2 Unemployed persons by the highest education level attained and sex in 2016, RS, %</i>	<i>126</i>
Графикон 11.3 Незапослени према највишој завршеној школској спреми и полу у 2016. години, БД БиХ, %.. 126	126
<i>Graph 11.3 Unemployed persons by the highest education level attained and sex in 2016, BDBiH, %</i>	<i>126</i>
Графикон 12. Неактивна лица према највишој завршеној школској спреми и полу у 2016. години, БиХ, %..... 127	127
<i>Graph 12. Inactive persons by the highest level of education attained and sex in 2016, B&H, %.....</i>	<i>127</i>
Графикон 12.1 Неактивна лица према највишој завршеној школској спреми и полу у 2016. години, Ф БиХ, %..... 127	127
<i>Graph 12.1 Inactive persons by the highest level of education attained and sex in 2016, FBiH, %.....</i>	<i>127</i>
Графикон 12.2 Неактивна лица према највишој завршеној школској спреми и полу у 2016. години, РС, %..... 128	128
<i>Graph 12.2 Inactive persons by the highest level of education attained and sex in 2016, RS, %</i>	<i>128</i>
Графикон 12.3 Неактивна лица према највишој завршеној школској спреми и полу у 2016. години, БД БиХ, %..... 128	128
<i>Graph 12.3 Inactive persons by the highest level of education attained and sex in 2016, BDBiH, %</i>	<i>128</i>
УПИТНИК / QUESTIONNAIRE.....	129

1. ПРЕДГОВОР

Подаци објављени у овој Публикацији добијени су на основу спроведене Анкете о радној снази 2016 (АПС 2016).

Статистичке институције у Босни и Херцеговини (Агенција за статистику Босне и Херцеговине - БХАС, Федерални завод за статистику - ФЗС и Републички завод за статистику Републике Српске – РЗС РС) су у априлу 2016. године по десети пут спровеле истраживање - Анкету о радној снази (АПС). Ово истраживање је дио годишњег програма рада статистичких институција БиХ.

Методолошке поставке Анкете заснивају се на препорукама и дефиницијама Међународне организације рада (МОП) и захтјевима Статистичке канцеларије ЕУ (ЕУРОСТАТ), чиме је осигурана међународна упоредивост података на подручју статистике рада.

Резултати истраживања дати су у агрегираном облику, чиме је, у складу са одредбама Закона о статистици БиХ ("Службени гласник Босне и Херцеговине", бр. 26/04 и 42/04), Закона о статистици Федерације БиХ ("Службене новине Федерације", бр. 63/03) и Закона о статистици Републике Српске ("Службени гласник Републике Српске", бр. 85/03), у потпуности осигурана повјерљивост индивидуалних података о домаћинствима и лицима.

Публикација се састоји из пет дијелова. Први дио садржи дефиниције и методолошка објашњења, други дио садржи табеле у којима су приказани подаци о запослености, незапослености и неактивности, трећи дио садржи графичке анализе резултата, четврти дио садржи додаток са интервалима поузданости, док пети дио садржи упитник за анкетирање. Сви подаци у табелама су обрађени за ниво Босне и Херцеговине, ниво ентитета и Брчко Дистрикта БиХ. Подаци за ентитете и Дистрикт спојени су у сет података за ниво БиХ и потпуно су међусобно упоредиви.

1. FOREWORD

The data presented in this publication have been obtained on the basis of the Labour Force Survey 2016 (LFS 2016).

Statistical institutions in Bosnia and Herzegovina (the Agency for Statistics of Bosnia and Herzegovina - BHAS, the Federal Institute of Statistics - FIS, and the Republic Institute of Statistics of the Republic of Srpska – RIS RS) carried out a research project The Labour Force Survey in April 2016, for the eleventh time. This research is part of the annual working program of statistical institutions of Bosnia and Herzegovina.

Methodological principles behind the Survey are based on the recommendations and definitions of the International Labour Organization (ILO) and the requirements of the European Statistical Office (EUROSTAT), which set the standards for the international comparability of data in the area of labour statistics.

Research results are provided in the aggregated form, which, pursuant to the provisions of the Law on Statistics of Bosnia and Herzegovina ("Official Gazette of Bosnia and Herzegovina", No 26/04 and 42/04), the Law on Statistics of the Federation of Bosnia and Herzegovina ("Official Gazette of the Federation of Bosnia and Herzegovina", No 63/03) and the Law on Statistics of the Republic of Srpska ("Official Gazette of the Republic of Srpska", No 85/03), fully provides for the confidentiality of individual data on households and persons.

The publication is composed of five segments. The first segment contains the definitions and the methodological explanations, the second segment contains tables with the data on employment rates, unemployment rates and inactivity, third segment contains graphical analyses of the results, fourth segment contains appendix with the confidentiality intervals and the fifth segment contains questionnaire. All the data contained in tables are processed at the level of the state of Bosnia and Herzegovina, the entity level and for the Brčko District of Bosnia and Herzegovina. The data for entities and the District are joined in the data set for the level of the state of Bosnia and Herzegovina and are fully mutually comparable.

Полазећи од дефиниција, чијом се примјеном праћење радне снаге МОР-а, што је и захтјев ЕУ Статистичке канцеларије (EUROSTAT), податке из Публикације није методолошки исправно поредити с подацима који се добијају из других статистичких или административних извора, што је објашњено у оквиру поглавља „Дефиниције и методолошке напомене“.

Ово истраживање је заједнички пројекат три статистичке институције, које су тимски радиле на изради инструмената за спровођење Анкете, њезиној реализацији на терену, обради и анализи података. Пуну захвалност дугујемо домаћинствима која су пристала на анкетање, као и анкетарима, контролорима, супервизорима и оператерима који су својим савјесним радом помогли успјешну реализацију овог истраживања.

Мр Велимир Јукић
Директор

Starting with the definitions, the Labour Force Survey relies on the ILO concept of labour force, as required by the EUROSTAT. It would be methodologically incorrect to compare the data from this publication with data that may be found in other statistical or administrative sources, as explained in the Chapter entitled "Definitions and Methodological Explanations".

This is a joint research project of three statistical institutions that worked as a team on the preparation of the Survey instruments, its implementation in the field, data processing and analysis. We would like to express our thanks to the households that participated in the Survey, as well as the interviewers, controllers, supervisors and operators who contributed to the successful realization of this research with their diligence.

Mr.Sci. Velimir Jukić
Director

2. УВОД

Анкета о радној снази је истраживање којим се прикупљају подаци о основним карактеристикама радно способног становништва, на основу којих се врши процјена укупне радне снаге у земљи, као и подаци о демографским, образовним, социо-економским и другим карактеристикама становништва. Главни циљ овог истраживања је добијање података о три основна, међусобно искључива, континента становништва: запослених, незапослених и неактивних лица. Подаци су, такође, и у функцији праћења, мјерења и оцјењивања економских и друштвених кретања у Босни и Херцеговини.

Анкетом је обухваћено 10.616 домаћинстава, и то: 6.121 у Федерацији БиХ, 3.442 у Републици Српској и 1.053 у Брчко Дистрикту БиХ. Узорком нису обухваћена колективна домаћинства (студентски и ђачки домови, домови за дјецу и омладину ометену у развоју, домови за социјално угрожену дјецу, домови за пензионере, старе и изнемогле, домови за одрасле инвалиде, манастири, самостани и слично).

Анкету о радној снази је спровела Агенција за статистику Босне и Херцеговине у сарадњи са Републичким заводом за статистику Републике Српске и Федералним заводом за статистику Федерације Босне и Херцеговине.

Извор података за ниво Босне и Херцеговине и Брчко Дистрикта БиХ је Агенција за статистику Босне и Херцеговине.

Извор података за ниво ентитета је Републички завод за статистику Републике Српске и Федерални завод за статистику Федерације Босне и Херцеговине.

2. INTRODUCTION

The Labour Force Survey represents research conducted to gather data on the basic characteristics of the working - age population, based on which the total labour force in the country is reviewed, together with data on demographics, education, socio - economic standing and other characteristics of the population. The main goal of the research is to gather data on the three main, mutually exclusive segments of population: the employed, the unemployed and the inactive. The data are also to be used to monitor, measure, and estimate the economic and social changes in Bosnia and Herzegovina.

The Survey covered 10.616 households, including 6.121 in the Federation of Bosnia and Herzegovina, 3.442 in the Republic of Srpska, and 1.053 in the Brčko District of Bosnia and Herzegovina. The sample did not include collective households (university dormitories, nursing homes, institutes for the mentally disabled, orphanages, homes for disabled adults, monasteries, convents, etc.).

The Labour Force Survey was carried out by Agency for Statistics of Bosnia and Herzegovina in cooperation with Republic of Srpska Institute of Statistics and Federal Institute of Statistics.

Data source for Bosnia and Herzegovina and Brčko District is Agency for Statistics of Bosnia and Herzegovina.

Data sources for entity level are Republic of Srpska Institute of Statistics and Federal Institute of Statistics.

3. СКРАЋЕНИЦЕ И ЗНАКОВИ

БиХ	Босна и Херцеговина
ФБиХ	Федерација Босне и Херцеговине
РС	Република Српска
БДБиХ	Брчко дистрикт Босне и Херцеговине

() [*]	податак је мање сигуран
(()) ^{**}	податак је несигуран
• ^{***}	податак је екстремно несигуран
—	нема појаве
¹⁾	знак за напомену

3. ABBREVIATIONS AND SYMBOLS

BiH	<i>Bosnia and Herzegovina</i>
FBiH	<i>Federation of Bosnia and Herzegovina</i>
RS	<i>Republika Srpska</i>
BDBiH	<i>Brčko District of Bosnia and Herzegovina</i>

() [*]	<i>less accurate estimate</i>
(()) ^{**}	<i>inaccurate estimate</i>
• ^{***}	<i>not zero but extremely inaccurate data</i>
—	<i>no occurrence of event</i>
¹⁾	<i>footnote</i>

^{*}) Податак је мање сигуран ако је коефицијент варијације (CV) мањи од 0,20, а једнак или већи од 0,10 или изражено у процентима $10\% \leq CV < 20\%$

^{**}) Податак је несигуран ако је коефицијент варијације (CV) мањи од 0,30, а једнак или већи од 0,20 или изражено у процентима $20\% \leq CV < 30\%$

^{***}) Податак је екстремно несигуран ако је коефицијент варијације (CV) једнак или већи од 0,30 или изражено у процентима $CV \geq 30\%$

^{*}) the data are less certain if the coefficient of variance (CV) is less than 0.20 but equal to or more than 0.10 or expressed in percentages $10\% \leq CV < 20\%$

^{**}) the data are uncertain if the coefficient of variance (CV) is less than 0.30 but equal to or more than 0.20 or expressed in percentages $20\% \leq CV < 30\%$

^{***}) the data are extremely uncertain if the coefficient of variance (CV) is equal to or more than 0.30 or expressed in percentages $CV \geq 30\%$

4. ДЕФИНИЦИЈЕ И МЕТОДОЛОШКА ОБЈАШЊЕЊА

Јединица посматрања и анкетирања

Јединица посматрања је домаћинство које живи у стамбеној јединици изабраној у узорак, а јединица анкетирања је члан изабраног домаћинства. Основни социодемографски подаци прикупљени су о свим лицима у изабраним домаћинствима, док се подаци о радној активности односе на лица која имају 15 и више година.

Домаћинством се сматра свака породична или друга заједница лица која се изјасне да заједно станују и заједнички троше своје приходе за подмиривање основних животних потреба, без обзира јесу ли сви чланови стално у мјесту гдје је настањено домаћинство или неки од њих бораве одређено вријеме у другом насељу, односно страном држави због рада, школовања или из других разлога.

Домаћинство може бити:

- (а) два или више лица, без обзира на њихову сродност, која дијеле исти стамбени простор и која обично заједнички набављају и троше храну (вишечлано домаћинство),
- (б) једно лице, које у стамбеном простору живи само или живи са другим лицима, али не учествује у заједничком набављању и трошењу хране (једночлано домаћинство).

Референтни период

Референтни период је вријеме у којем се вршило прикупљање података. Већина података се односи на економску активност лица у конкретној календарској седмици, од понедељка до недјеље, која се назива **референтном седмицом**. Одређени број података се односи на друге периоде (четири седмице или година у односу на референтну седмицу). Референтна седмица за АРС 2016 је била од 04. до 10. априла 2016. године и претходила је периоду теренскога рада, односно анкетирања. Анкетирање је обављено у периоду од 11. до 24. априла 2016. године.

Радно способно становништво обухвата сва лица која имају 15 и више година, подијељена у двије главне категорије: радну снагу (економски активно становништво) и економски неактивно становништво.

Радну снагу или активно становништво чине запослена и незапослена лица.

Запослена лица су лица које имају 15 и више година и која су у референтној седмици:

- (а) радила најмање један сат за плату или накнаду, без обзира на њихов формални статус или
- (б) нису радила, а имала су посао на који ће се вратити.

Према ЕУ дефиницијама, које су примијењене у АРС 2016, лица имају посао на који ће се вратити, уколико њихова одсутност са посла траје до 3 мјесеца (укључујући и 3 мјесеца), или уколико траје дуже од три мјесеца, а за то вријеме примају плату у износу 50% или вишем. Лица која су одсутна са посла из разлога болести, трудничког или породилског боловања укључују се у запослена лица, без обзира на дужину одсуства са посла.

Контингент запослених лица чине:

- (а) запослени (лица у запослењу која за свој рад примају плату или накнаду),
- (б) samozапослени (послодавци који управљају пословним субјектом и запошљавају једног или више запосленика, те лица која раде за сопствени рачун и не запошљавају запосленике),
- (с) неплаћени помажући чланови домаћинства (чланови који раде у породичном бизнису).

Незапослена лица су лица које имају 15 и више година и која:

- (а) нису у референтној седмици обављала никакву активност за плату или накнаду,
- (б) у току четири седмице (референтне и три претходне) активно су тражила посао или су нашли посао и у скорој будућности ће почети радити,

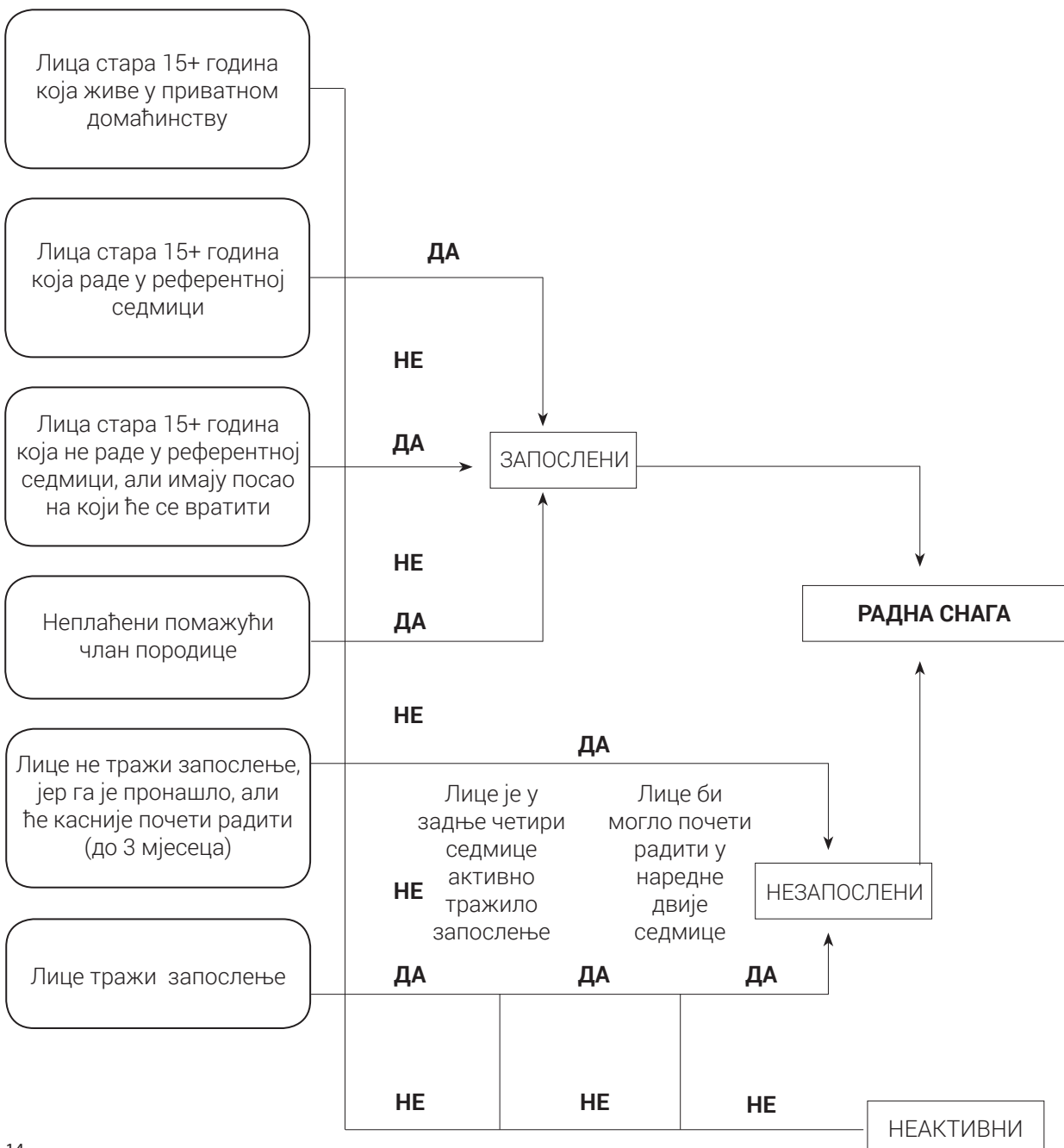
(с) могли би почети радити у току наредне двије седмице, ако им буде понуђен посао.

Неактивно становништво чине сва лица која имају 15 и више година и која у референтној седмици нису радила, те која током четири седмице (референтне и три претходне) нису предузимале никакве радње са циљем тражења посла као и лица која нису спремна почети радити у наредне двије седмице ако би им посао био понуђен. У неактивне спадају: ученици/студенти, пензионери, онеспособљени за рад, лица која обављају само кућне послове у свом домаћинству и обесхрабрена неактивна лица. **Обесхрабрена неактивна лица** су лица која нису тражила посао у референтном периоду, јер су увјерена да не могу наћи посао, иако желе радити и спремни су да почну радити у наредне двије седмице, ако би им посао био понуђен.

Претходно наведени статуси су статуси анкетираних лица према дефиницијама Међународне организације рада (МОП), а радни статус анкетираних лица према њеном сопственом мишљењу је **субјективни радни статус**.

Поступак извођења статуса радно способног становништва дат је у сљедећој шеми:

1. Класификација радно способног становништва у складу са дефиницијама Међународне организације рада



Основни индикатори

Основни индикатори који се изводе на основу података из Анкете су сљедећи:

$$\text{Стопа активности} = \frac{\text{(Радна снага)}}{\text{(Радно способно становништво)}} \times 100$$

$$\text{Стопа запослености} = \frac{\text{Запослени}}{\text{(Радно способно становништво)}} \times 100$$

$$\text{Стопа незапослености} = \frac{\text{Незапослени}}{\text{(Радна снага)}} \times 100$$

Класификације

Приликом шифрирања и обраде података добијених овом Анкетом, коришћене су сљедеће класификације:

- (a) **Класификација дјелатности КДБиХ 2010**, која је упоредива с класификацијом дјелатности Уједињених нација (ISIC Rev.4) и класификацијом Европске уније (NACE Rev.2),
- (b) **Класификација нивоа образовања**, која је упоредива с међународном стандардном класификацијом образовања (ISCED 2011.),
- (c) **Класификација професионалног статуса запослених лица**, која је упоредива с међународном класификацијом положаја у запослењу (ICSE),
- (d) **Класификација занимања КЗБиХ-08**, која је упоредива с Међународном стандардном класификацијом занимања (ISCO-08).

Упоредивост анкетних и административних података

Дефиниција радне снаге у Анкети о радној снази полази од стварне укључености појединца на тржишту рада, у седмици посматрања која се назива "референтна седмица", без обзира на његов формални статус. Подаци се прикупљају анкетирањем чланова домаћинства, која су изабрана у узорак.

Дефиниција радне снаге из административних евиденција полази од формалног, регистрованог статуса лица. Из овог произилази да административни подаци обухватају само регистроване запослене, док АРС обухвата укупну запосленост, која се изводи на основу статуса лица у активности у седмици посматрања. Прецизније, АРС обухвата, поред формално запослених лица, и категорије запослених, које не обухватају административни извори података, као што су: samozапослени у пољопривреди, неплаћени помажући чланови домаћинства, запослени по уговору о дјелу, привремено или повремено запослени и запослени у неформалној економији.

Административни подаци о незапосленим лицима садрже укупан број незапослених који се воде у евиденцијама Завода за запошљавање у БиХ, док се подаци о незапослености из Анкете о радној снази изводе из података, који су прикупљени анкетирањем лица у домаћинствима, према међународним дефиницијама.

Према Анкети радне снаге, нека лица су запослена (јер су задовољила дефиницију рада Међународне организације рада (МОП) - обављања активности макар један час у референтној седмици), али су та иста лица према формалном статусу незапослене или неактивне. Лица

која су пријављена на Заводима за запошљавање, према формалном статусу је незапослено лице, док истовремено може неформално да обавља повремене и привремене послове и за те послове прима плату, те се у Анкети радне снаге евидентира као запослено лице.

Због тога се подаци о укупном броју запослених и незапослених лица значајно разликују из Анкете о радној снази и из других статистичких извора података.

Подаци добијени из Анкете о радној снази нису методолошки упоредиви са подацима који се добијају из других статистичких или административних извора.

Упоредивост података је ограничена из сљедећих разлога:

- a) Извор података: административни подаци се заснивају на кадровској евиденцији пословних субјеката и на евиденцијама незапослених, који су пријављени Заводима за запошљавање, док се анкетни подаци заснивају на подацима, добијеним директним интервјуом у оквиру домаћинства, изабраних случајним узорком.
- b) Извјештајна јединица: јединица извјештавања за прикупљање административних података је пословни субјект, док је анкетна јединица извјештавања сваки члан случајно изабраног домаћинства.
- c) Период посматрања: административни подаци се односе на задњи дан у мјесецу, док се анкетни подаци односе на активност испитаника у референтној седмици.
- d) Метод прикупљања: подаци из административних извора добијају се путем извјештаја, које достављају пословни субјекти, док се анкетни подаци прикупљају директним интервјуом лица у домаћинствима, која су изабрана у узорак.
- e) Периодика прикупљања: административни подаци се прикупљају мјесечно, док се анкета спроводи једанпут годишње.
- f) Дефиниције запослености и незапослености: административни подаци обухватају само лица у формалној запослености, односно лица, која су као незапослена пријављена Заводима за запошљавање, док се у анкети свака категорија детаљно дефинише у складу са међународним препорукама.

Узорак

Коначни подаци из Пописа становништва 2013 објављени су у јуну 2016. године и нису коришћени за креирање анкетног узорка, а претходно спроведени попис становништва је био 1991. године. Будући да је након тога дошло до великих помјерања становништва, а како је анкетно истраживање базирано на узорком одабраним домаћинствима као јединицама посматрања, било је потребно осигурати ажурније податке на основу којих би се одабрао узорак. Уз помоћ UNDP-а, формулисан је и спроведен пројекат Ажурирање оквира узорка у БиХ, за који је финансијска средства осигурала Влада Велике Британије, путем свог Одјела за међународни развој (DFID). Из Проширеног мастер-узорка извршен је избор 10.616 домаћинстава за БиХ, а од тога: 6.121 за Федерацију БиХ, 3.442 за Републику Српску и 1.053 за Брчко Дистрикт БиХ.

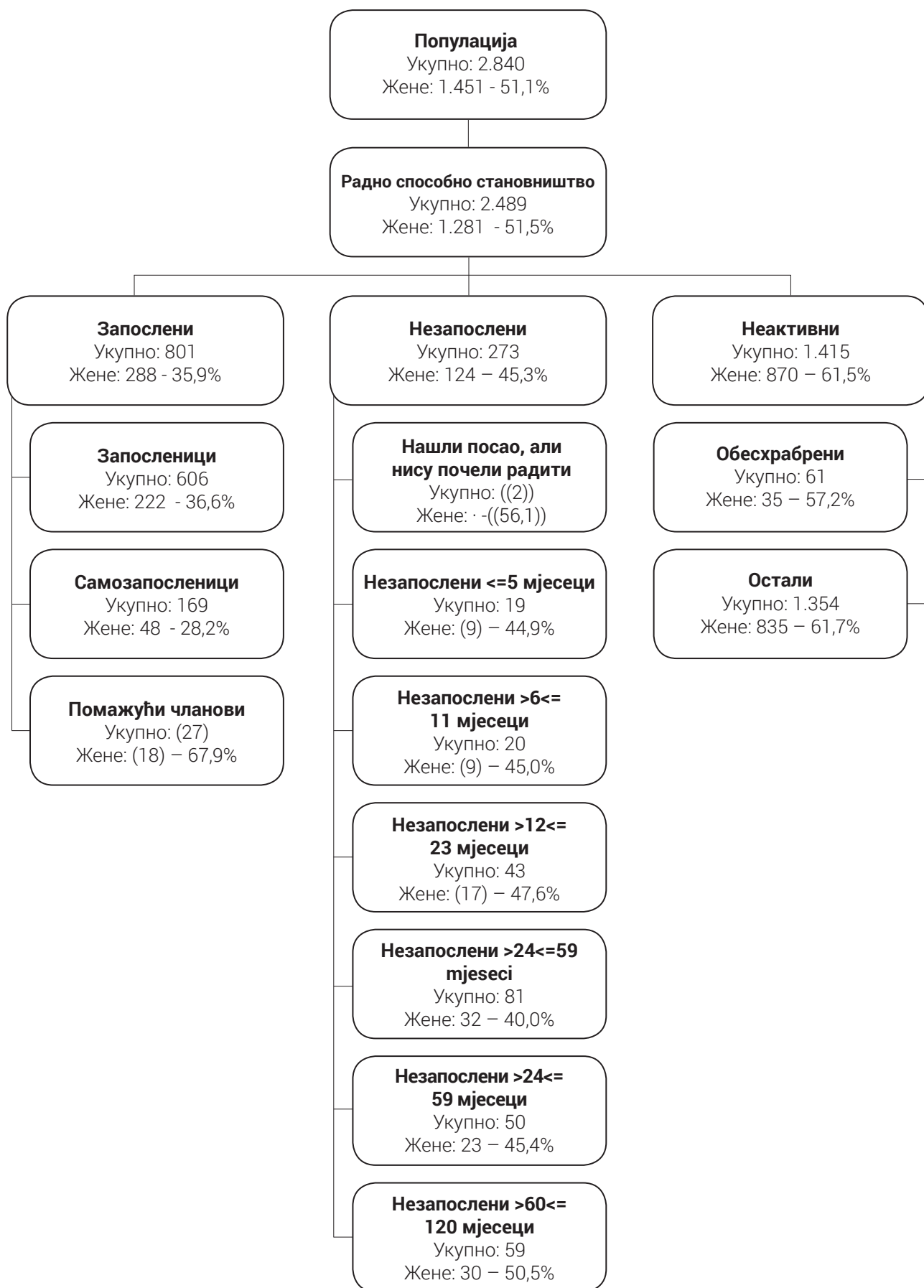
Узорак је дизајниран као стратификован двоетапни случајни узорак.

Пондери су израчунати у двије етапе. У првој је етапи сваком одабраном домаћинству придружен пондер као инверзна вриједност вјероватноће избора сваког домаћинства. У другој је етапи урађено прилагођавање на основу неодзива. Није урађена постстратификација, односно прилагођавање пондера у складу са старосним групама и полу због непостојања поузданих процјена становништва у вези са полом и старосним групама.

Стопа неодзива у Анкети је 23,1% у оквиру које је стопа одбијања 6,8 %.

Преглед основних контингената становништва дат је у сљедећој шеми:

2. Становништво према активности, изражено у хиљадама



4. DEFINITION AND METHODOLOGICAL EXPLANATIONS

Observation and survey units

The observation unit is a household living in a housing unit randomly selected to the sample, while the survey unit is a member of the selected household. The basic social and demographic data were gathered on all the persons of the selected households, while the data on employment relate to persons of 15 or more years of age.

A household is considered to be each family or other union of persons who state that they live together and spend their income together to pay for the basic living expenses, notwithstanding whether all members are constantly present at the residence of the household, for example if some of them are temporarily living elsewhere, in a different town or country, for the purposes of employment, education, or other reasons.

A household may be the following:

- (a) two or more persons, notwithstanding their family relations, sharing the same living area, who usually buy and consume food together (multi-member household) and
- (b) one person living in a housing unit alone, or living with other people, without taking part in the purchase and consumption of food with them (one-member household).

Reference period

The reference period is the time during which data were gathered. The majority of data relate to the economic activity of persons during a calendar week, from Monday through Sunday, called the **reference week**. A certain quantity of the data relate to other periods (four weeks, or a year, in relation to the reference week). The LFS 2016 reference week was April 4th – 10th 2016 and it preceded a period of fieldwork, i.e. interviews. Interviews were completed during the period of April 11th- 24th 2016.

Working age population includes all persons of 15 years of age or older, divided into two basic categories: labour force (economically active population) and economically inactive population.

Labour force, or the active population, is composed of the employed and the unemployed.

Employed persons are persons of 15 years of age or older who, during the reference week:

- (a) worked for at least one hour for a salary or fee, irrespective of their formal status or
- (b) did not work, but had a job to return to.

According to the EU definition, used in the LFS 2016, person have a job to return to, if their absence from work lasts up to 3 months (including 3 months), or if it lasts longer than three months, but during that time receive a salary 50% or more. Person who are absent from work for reasons of illness, pregnancy or maternity leave are included in the employed persons, regardless of the length of absence from work.

Contingent of employed persons is composed of:

- (a) employees (employed persons who receive salary or fees for their work),
- (b) the self-employed (employers who manage a business subject and employ one or more employees, and persons who work for their own account and do not have employees),
- (c) unpaid family workers (household members working in the family business).

The unemployed are persons of 15 years of age or older who:

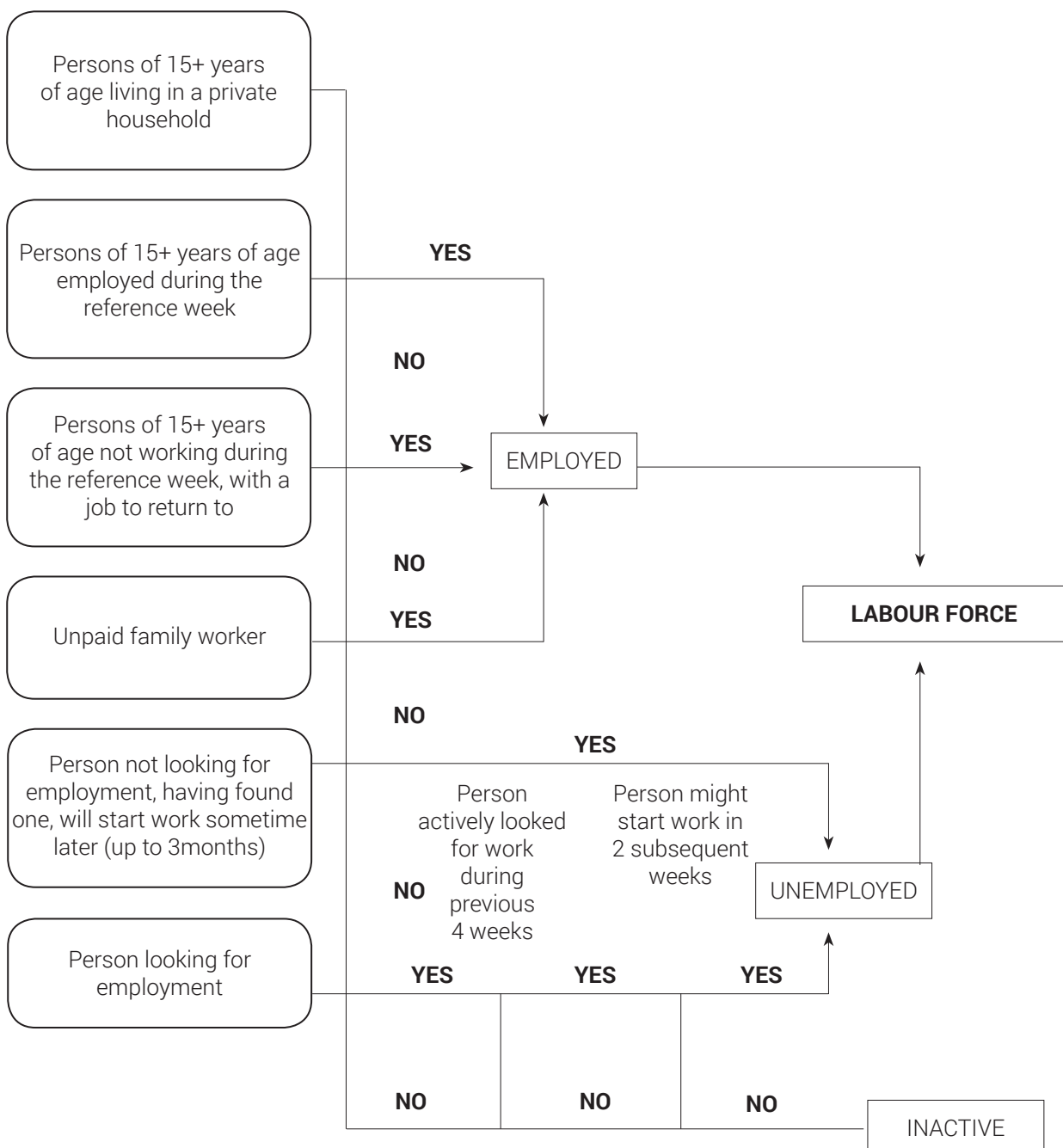
- (a) in the reference period, did not engage in any activities for which they received a salary or fee;
- (b) spent four weeks (the reference and three preceding weeks) actively looking for employment or found a job and were about to start work in near future;
- (c) might start work during two weeks following the reference week should they be offered employment.

The inactive population are all persons of 15 years of age or older who were not employed during the reference week and who during the four weeks (the reference and the three previous weeks) did not take any actions to look for employment, as well as persons who are not ready to start working within two subsequent weeks should they be offered an employment. The inactive persons are: pupils/ students, pensioners, disabled for work, persons who perform only housework in their household and discouraged inactive persons. The **discouraged inactive persons** are persons who did not look for employment during the reference period because they were convinced that they cannot find work even though they wanted to work and are ready to start working during the two subsequent weeks should they be offered an employment.

The previously mentioned statuses are the statuses of interviewed persons, pursuant to the definitions of the International Labour Organization (ILO), and the employment status of an interviewee according to their personal opinion is defined as the **subjective work status**.

The procedure of defining the status of the working age population is given in the following scheme:

1. Classification of the working age population pursuant to the definitions of the International Labour Organization



Basic indicators

The basic indicators that are derived from the data gathered in the Survey are the following:

$$\text{Activity rate} = \frac{\text{Labour force}}{\text{Working age population}} \times 100$$

$$\text{Employment rate} = \frac{\text{The employed}}{\text{Working age population}} \times 100$$

$$\text{Unemployment rate} = \frac{\text{The unemployed}}{\text{Labour force}} \times 100$$

Classifications

In the encoding and processing of data gathered in this Survey, the following classifications were used:

- (a) **Classification of activities KDBiH 2010**, that is comparable to the classification of activities by the United Nations (ISIC Rev.4) and the classification by the European Union (NACE Rev.2),
- (b) **Classification of the levels of education**, that is comparable to the International standard classification of education (ISCED 2011),
- (c) **Classification of the professional status of the employed**, that is comparable to the international classification of employment statuses (ICSE),
- (d) **Classification of occupations KZBiH-08**, that is comparable to the International classification of occupations (ISCO-08).

Comparability of survey and administrative data

The definition of the labour force in the Labour Force Survey is based on the actual inclusion of the individual in the labour market, in the observed week, called the "reference week", regardless of his/her formal status. Data are collected by interviewing members of households, which are selected for the sample.

Definition of labour force from the administrative records is based on the formal, registered status of a person. This implies that the administrative data includes only registered employees, while the LFS includes total employment, which is based on the status of person's activities during the observed week. More precisely, the LFS includes, in addition to formally employed persons, categories of employees not included in administrative data sources, such as: self-employed in agriculture, unpaid helping family members, employees with service contracts, temporarily or occasionally employed and employed in the informal economy.

Administrative data on unemployed persons include the total number of unemployed who are kept in the records of the Employment Bureau in BiH, while unemployment data from LFS are derived from the data which were collected by interviewing people in households, according to international definitions.

According to the Labour Force Survey, some persons are employed (because they met the definition of work of the International Labour Organization (ILO) - performing activities at least one hour in the

reference week), but the same individuals were formally unemployed or inactive. A person who is registered with the Employment Bureau in BiH is formally unemployed person, while at the same time he/she can informally to perform occasional and temporary jobs, and for this work receives a salary, and the Labour Force Survey records such persons as employed.

Therefore, data on the total number of employed and unemployed persons differ significantly from the Labour Force Survey and other statistical data sources.

Data obtained from the Labour Force Survey are not methodologically comparable with the data obtained from other statistical or administrative sources.

Comparability of data is limited for the following reasons:

- a) Data source: administrative data are based on the personnel records of business entities and on the records of the unemployed persons who are registered with the employment bureaus in BiH, while survey data are based on data obtained by direct interview in the households, selected randomly.
- b) Reporting unit: reporting unit for the collection of administrative data is a business entity, while the survey reporting unit is each member of randomly selected households.
- c) Observation period: administrative data are gathered on the last day of the month, while survey data refer to the activity of the respondent in the reference week.
- d) Collection method: data from the administrative sources are obtained through reports submitted by business entities, while survey data are collected by direct interview of persons in households that are selected for the sample.
- e) Period of collection: administrative data are collected monthly, while the survey is conducted once a year.
- f) The definitions of employment and unemployment: administrative data include only persons in formal employment, i.e. persons who are registered as unemployed in employment bureaus in BiH, while the survey defines each category in detail in accordance with international recommendations.

Sample

Final data from Census on population 2013 are published in June 2016 and were not used for the selection of the sample, while previously conducted Census was done in 1991. Considering the major migrations of the population since then, and the fact that the Survey research is based on the random sample of households as units of observation, it was necessary to provide up-to-date data based on which the sample could be selected. UNDP supported formulation and implementation of the Sample Frame Update project, for which funding was provided by the Government of the UK through its Department for International Development (DFID), 10.616 households from Bosnia and Herzegovina were selected from the Expanded Master Sample, namely: 6.121 for the Federation of Bosnia and Herzegovina, 3.442 for the Republic of Srpska and 1.053 for Brčko District.


The sample was designed as a stratified two-stage random sample.

Weights were calculated in two steps. In the first step, each of the selected households was allocated the weight of the sample selection as the inverted value of probability of selecting each household. In the second step, adjustments were made on the basis of failure to respond. Post-stratification, i.e. adjustment of weights per age group and gender was not executed due to lack of reliable estimates of population per age group or gender.

The rate of unresponsiveness in the Survey is 23,1% which includes the rate of rejection of 6,8%.

A review of basic segments of population is given in the following scheme:

2. Population in accordance to the activity, in thousands



ТАБЕЛЕ
TABLES

1. Основне карактеристике становништва према активности и полу, БиХ
Principal population characteristics by activity and sex, BiH

(000)

	Укупно			Мушки			Женски		
	Total			Male			Female		
	2014	2015	2016	2014	2015	2016	2014	2015	2016
1. Укупно становништво (3+6+7) / Total population (3+6+7)	2.982	2.983	2.840	1.453	1.459	1.389	1.529	1.524	1.451
2. Радно способно становништво / Working age population	2.565	2.579	2.489	1.242	1.259	1.208	1.324	1.320	1.281
3. Радна снага (4+5) / Labour force (4+5)	1.120	1.136	1.074	683	694	663	437	442	411
4. Запослени / Person in employment	812	822	801	511	515	514	301	307	288
5. Незапослени / Unemployed	308	315	273	172	179	149	136	136	124
6. Неактивни / Inactive	1.445	1.443	1.415	559	565	545	886	878	870
7. Лица млађа од 15 година / Person under the age of 15	417	404	351	212	200	181	205	204	170
8. Лица 15-64 година / Person 15-64 years	2.021	2.037	1.941	1.013	1.027	980	1.008	1.010	961
Стопе / Rates (%)									
Стопа активности / Activity rate	43,7	44,1	43,1	55,0	55,1	54,9	33,0	33,5	32,1
Стопа запослености / Employment rate	31,7	31,9	32,2	41,2	40,9	42,5	22,7	23,2	22,4
Стопа незапослености Unemployment rate	27,5	27,7	25,4	25,2	25,8	22,5	31,2	30,7	30,0
Учешће становништва испод 15 година / Share of population under the age of 15	14,0	13,5	12,4	14,6	13,7	13,1	13,4	13,4	11,7
Учешће становништва 15-64 година / Share of population from 15 to 64 years of age	67,8	68,3	68,3	69,7	70,4	70,5	65,9	66,3	66,2

1.1 Основне карактеристике становништва према дјелатности и полу, Ф БиХ
Principal population characteristics by activity and sex, F BiH

(000)

	Укупно			Мушки			Женски		
	Total			Male			Female		
	2014	2015	2016	2014	2015	2016	2014	2015	2016
1. Укупно становништво (3+6+7) / Total population (3+6+7)	1.922	1.905	1.811	933	932	881	989	972	930
2. Радно способно становништво / Working age population	1.642	1.645	1.573	792	802	760	850	843	813
3. Радна снага (4+5) / Labour force (4+5)	691	700	645	428	433	405	264	267	240
4. Зaposлени / Person in employment	495	496	480	317	316	313	178	181	167
5. Незапослени / Unemployed	196	204	165	110	117	93	86	87	72
6. Неактивни / Inactive	950	944	928	364	369	354	586	576	574
7. Лица млађа од 15 година / Person under the age of 15	281	260	238	142	130	121	139	130	117
8. Лица 15-64 година / Person 15-64 years	1.327	1.329	1.257	658	668	629	669	660	628
Стопе / Rates (%)									
Стопа активности / Activity rate	42,1	42,6	41,0	54,0	54,0	53,4	31,0	31,7	29,5
Стопа запослености / Employment rate	30,2	30,2	30,5	40,1	39,4	41,1	20,9	21,4	20,6
Стопа незапослености / Unemployment rate	28,4	29,1	25,6	25,7	27,1	22,9	32,7	32,4	30,1
Учешће становништва испод 15 година / Share of population under the age of 15	14,6	13,7	13,1	15,2	14,0	13,8	14,1	13,3	12,5
Учешће становништва 15-64 година / Share of population from 15 to 64 years of age	69,0	69,8	69,4	70,5	71,7	71,4	67,6	67,9	67,5

1.2 Основне карактеристике становништва према активности и полу, РС
Principal population characteristics by activity and sex, RS

(000)

	Укупно			Мушки			Женски		
	Total			Male			Female		
	2014	2015	2016	2014	2015	2016	2014	2015	2016
1. Укупно становништво (3+6+7) / Total population (3+6+7)	1.001	1.020	974	491	498	481	509	522	493
2. Радно способно становништво / Working age population	873	885	867	425	432	424	448	453	443
3. Радна снага (4+5) / Labour force (4+5)	410	417	409	243	248	246	167	168	163
4. Зaposлени / Person in employment	305	312	308	186	190	193	119	122	115
5. Незапослени / Unemployed	105	105	101	58	58	53	47	47	48
6. Неактивни / Inactive	463	469	458	182	184	179	281	285	280
7. Лица млађа од 15 година / Person under the age of 15	128	135	106	66	65	56	62	70	50
8. Лица 15-64 година / Person 15-64 years	655	671	648	335	340	333	320	331	315
Стопе / Rates (%)									
Стопа активности / Activity rate	47,0	47,1	47,2	57,3	57,5	57,9	37,2	37,1	36,9
Стопа запослености / Employment rate	34,9	35,2	35,5	43,6	44,0	45,4	26,7	26,8	26,0
Стопа незапослености Unemployment rate	25,7	25,2	24,8	23,8	23,4	21,6	28,4	27,7	29,5
Учешће становништва испод 15 година / Share of population under the age of 15	12,8	13,2	10,9	13,5	13,1	11,7	12,1	13,3	10,2
Учешће становништва 15-64 година / Share of population from 15 to 64 years of age	65,4	65,7	66,6	68,2	68,2	69,3	62,8	63,4	63,9

1.3 Основне карактеристике становништва према активности и полу, БД БиХ
Principal population characteristics by activity and sex, BD BiH

(000)

	Укупно			Мушки			Женски		
	Total			Male			Female		
	2014	2015	2016	2014	2015	2016	2014	2015	2016
1. Укупно становништво (3+6+7) / Total population (3+6+7)	59	58	56	29	29	(28)	30	29	28
2. Радно способно становништво / Working age population	51	49	49	25	24	24	26	25	25
3. Радна снага (4+5) / Labour force (4+5)	19	19	(20)	12	12	(12)	7	7	(8)
4. Зaposлени / Person in employment	12	(14)	(13)	(8)	(9)	(8)	(4)	(4)	(5)
5. Незапослени / Unemployed	(7)	(6)	(7)	(4)	(3)	(3)	(3)	(3)	(3)
6. Неактивни / Inactive	32	30	29	13	(12)	12	19	18	(17)
7. Лица млађа од 15 година / Person under the age of 15	(8)	(9)	(7)	(4)	(5)	(4)	(4)	(4)	(3)
8. Лица 15-64 година / Person 15-64 years	39	37	(36)	20	(19)	(18)	(19)	18	(18)
Стопе / Rates (%)									
Стопа активности / Activity rate	37,0	39,6	40,6	48,1	51,0	48,5	26,3	28,4	33,0
Стопа запослености / Employment rate	23,9	27,6	27,2	32,1	37,3	34,5	16,0	18,1	(20,1)
Стопа незапослености Unemployment rate	35,4	(30,3)	33,1	(33,3)	(26,9)	(28,9)	39,2	(36,2)	(39,0)
Учешће становништва испод 15 година / Share of population under the age of 15	14,1	15,3	13,0	13,9	15,8	(14,4)	(14,4)	14,7	11,5
Учешће становништва 15-64 година / Share of population from 15 to 64 years of age	66,4	64,3	63,9	69,4	66,0	64,6	63,5	62,7	63,2

2. Радно способно становништво према активности, старосним групама и полу, БиХ
Working-age population by activity, age groups and sex, BiH

(000)

	Радно способно становништво			Радна снага									Неактивна лица		
				Укупно			Запослена лица			Незапослена лица					
	Working-age population			Labour force									Inactive persons		
				Total			Employed persons			Unemployed persons					
2014	2015	2016	2014	2015	2016	2014	2015	2016	2014	2015	2016	2014	2015	2016	
Укупно / Total															
Укупно / Total	2.565	2.579	2.489	1.120	1.136	1.074	812	822	801	308	315	273	1.445	1.443	1.415
15 - 24 године/ 15-24 years	396	395	370	116	127	112	43	48	51	73	79	61	280	268	258
25 - 49	947	942	859	693	694	629	505	508	467	188	186	161	254	248	231
50 - 64	678	700	711	286	292	311	239	243	262	47	49	49	392	407	400
65+	544	542	548	25	23	(22)	25	(23)	(21)	•	•	((2))	519	519	526
15-64	2.021	2.037	1.941	1.095	1.113	1.051	787	799	781	307	314	271	926	924	889
Мушки / Male															
Укупно / Total	1.242	1.259	1.208	683	694	663	511	515	514	172	179	149	559	565	545
15 - 24 године/ 15-24 years	208	210	197	72	82	75	28	33	36	44	49	39	136	128	122
25 - 49	483	478	436	415	416	375	316	316	295	99	100	80	68	62	61
50 - 64	322	339	347	181	182	199	152	152	170	29	30	29	141	157	148
65+	228	232	228	16	(14)	(14)	15	(14)	(12)	•	•	•	213	218	214
15-64	1.013	1.027	980	667	680	649	496	501	501	172	178	148	346	347	331
Женски / Female															
Укупно / Total	1.242	1.320	1.281	437	442	411	301	307	288	136	136	124	886	878	870
15 - 24 године/ 15-24 years	208	185	174	44	45	37	15	15	(15)	29	31	22	144	140	137
25 - 49	483	464	423	278	278	254	189	192	173	89	85	81	185	186	169
50 - 64	322	361	364	105	110	111	87	91	92	18	20	20	251	250	252
65+	228	311	320	(10)	(9)	(9)	(9)	(9)	(8)	•	•	•	306	301	311
15-64	1.013	1.010	961	427	433	402	292	297	279	136	136	123	580	577	559
Структура / Structure (%)															
Укупно / Total															
Укупно / Total	100,0	100,0	100,0	100,0	100,0	100,0	100,0	100,0	100,0	100,0	100,0	100,0	100,0	100,0	100,0
15 - 24 године/ 15-24 years	15,4	15,3	14,9	10,3	11,2	10,4	5,3	5,8	6,4	23,5	25,2	22,3	19,4	18,6	18,3
25 - 49	36,9	36,5	34,5	61,9	61,1	58,5	62,2	61,8	58,4	61,1	59,0	59,1	17,6	17,2	16,3
50 - 64	26,4	27,1	28,6	25,5	25,7	28,9	29,4	29,6	32,7	15,1	15,6	17,9	27,2	28,2	28,3
65+	21,2	21,0	22,0	2,3	(2,1)	(2,1)	3,0	(2,8)	(2,6)	•	•	((0,7))	35,9	36,0	37,2
15-64	78,8	79,0	78,0	97,7	97,9	97,9	97,0	97,2	97,4	99,7	99,8	99,3	64,1	64,0	62,8

(000)

	Радно способно становништво			Радна снага									Неактивна лица		
				Укупно			Запослена лица			Незапослена лица					
	Working-age population			Labour force									Inactive persons		
				Total			Employed persons			Unemployed persons					
2014	2015	2016	2014	2015	2016	2014	2015	2016	2014	2015	2016	2014	2015	2016	
Мушки / Male															
Укупно / Total	100,0	100,0	100,0	100,0	100,0	100,0	100,0	100,0	100,0	100,0	100,0	100,0	100,0	100,0	100,0
15 - 24 године/ 15-24 years	16,7	16,7	16,3	10,5	11,8	11,3	5,5	6,4	7,0	25,5	27,2	26,2	24,3	22,7	22,3
25 - 49	38,9	38,0	36,1	60,7	60,0	56,5	61,8	61,4	57,4	57,7	56,1	53,4	12,2	11,0	11,2
50 - 64	25,9	26,9	28,7	26,4	26,2	30,1	29,7	29,6	33,2	16,6	16,5	19,5	25,3	27,8	27,1
65+	18,4	18,4	18,9	2,3	(2,0)	(2,1)	3,0	(2,6)	(2,4)	•	•	•	38,1	38,5	39,3
15-64	81,6	81,6	81,1	97,7	98,0	97,9	97,0	97,4	97,6	99,8	99,8	99,1	61,9	61,5	60,7
Женски / Female															
Укупно / Total	100,0	100,0	100,0	100,0	100,0	100,0	100,0	100,0	100,0	100,0	100,0	100,0	100,0	100,0	100,0
15 - 24 године/ 15-24 years	14,2	14,0	13,6	10,0	10,3	9,0	5,0	4,8	5,3	21,0	22,5	17,6	16,2	15,9	15,7
25 - 49	35,0	35,1	33,1	63,7	62,7	61,8	62,9	62,6	60,0	65,3	63,0	66,0	20,9	21,2	19,5
50 - 64	26,9	27,3	28,4	24,1	24,9	27,1	28,9	29,5	31,9	13,3	14,4	15,9	28,3	28,5	29,0
65+	23,9	23,5	25,0	(2,3)	(2,1)	(2,1)	(3,1)	(3,0)	(2,8)	•	•	•	34,5	34,3	35,8
15-64	76,1	76,5	75,0	97,7	97,9	97,9	96,9	97,0	97,2	99,6	99,9	99,5	65,5	65,7	64,2

2.1 Радно способно становништво према активности, старосним групама и полу, Ф БиХ
Working-age population by activity, age groups and sex, F BiH

(000)

	Радно способно становништво			Радна снага									Неактивна лица		
				Укупно			Запослена лица			Незапослена лица					
	Working-age population			Labour force									Inactive persons		
				Total			Employed persons			Unemployed persons					
2014	2015	2016	2014	2015	2016	2014	2015	2016	2014	2015	2016	2014	2015	2016	
<i>Укупно / Total</i>															
Укупно / Total	1.642	1.645	1.573	691	700	645	495	496	480	196	204	165	950	944	928
15 - 24 године/ 15-24 years	271	262	246	78	85	73	27	30	33	51	55	40	193	177	173
25 - 49	625	627	561	441	447	389	323	325	291	118	122	98	184	180	171
50 - 64	430	440	450	167	164	177	140	138	151	27	26	(26)	263	276	273
65+	315	316	316	(5)	((4))	(5)	(5)	((4))	((5))	•	•	•	310	312	311
15-64	1.327	1.329	1.257	686	696	639	490	492	475	196	203	164	641	633	618
<i>Мушки / Male</i>															
Укупно / Total	792	802	760	428	433	405	317	316	313	110	117	93	364	369	354
15 - 24 године/ 15-24 years	140	140	130	48	54	49	17	20	23	30	34	26	92	86	81
25 - 49	315	315	281	267	271	237	203	203	187	64	68	50	48	44	44
50 - 64	203	213	218	109	105	116	93	90	100	(16)	(15)	(16)	94	108	102
65+	134	134	131	(4)	((3))	((3))	(4)	((3))	((3))	•	•	•	130	131	127
15-64	658	668	629	424	430	402	314	313	309	110	117	93	234	238	227
<i>Женски / Female</i>															
Укупно / Total	850	843	813	264	267	240	178	181	167	86	87	72	586	576	574
15 - 24 године/ 15-24 years	132	122	117	30	31	24	(10)	(10)	(10)	21	21	(14)	101	91	93
25 - 49	310	312	280	175	176	152	120	122	104	55	54	48	136	135	127
50 - 64	227	227	232	58	58	61	47	48	51	(11)	(11)	(10)	169	169	171
65+	181	182	185	•	•	((2))	•	•	((2))	•	•	•	180	181	183
15-64	669	660	628	263	266	237	177	179	166	86	86	72	406	395	391
<i>Структура / Structure (%)</i>															
<i>Укупно / Total</i>															
Укупно / Total	100,0	100,0	100,0	100,0	100,0	100,0	100,0	100,0	100,0	100,0	100,0	100,0	100,0	100,0	100,0
15 - 24 године/ 15-24 years	16,5	16,0	15,6	11,3	12,2	11,3	5,5	6,0	6,8	26,0	27,2	24,3	20,3	18,7	18,7
25 - 49	38,1	38,1	35,7	63,8	63,8	60,4	65,2	65,4	60,6	60,3	59,9	59,6	19,4	19,0	18,5
50 - 64	26,2	26,7	28,6	24,1	23,4	27,5	28,3	27,8	31,5	13,5	12,7	15,8	27,7	29,2	29,4
65+	19,2	19,2	20,1	(0,7)	((0,6))	(0,8)	(1,0)	((0,8))	((1,0))	•	•	•	32,6	33,0	33,5
15-64	80,8	80,8	79,9	99,3	99,4	99,2	99,0	99,2	99,0	99,9	99,8	99,7	67,4	67,0	66,5

(000)

	Радно способно становништво			Радна снага									Неактивна лица		
				Укупно			Запослена лица			Незапослена лица					
	Working-age population			Labour force									Inactive persons		
				Total			Employed persons			Unemployed persons					
2014	2015	2016	2014	2015	2016	2014	2015	2016	2014	2015	2016	2014	2015	2016	
	Мушки / Male														
Укупно / Total	100,0	100,0	100,0	100,0	100,0	100,0	100,0	100,0	100,0	100,0	100,0	100,0	100,0	100,0	100,0
15 - 24 године/ 15-24 years	17,6	17,5	17,1	11,2	12,5	12,1	5,5	6,3	7,2	27,5	29,1	28,5	25,3	23,4	22,8
25 - 49	39,8	39,3	37,0	62,4	62,5	58,5	64,0	64,3	59,8	57,8	57,7	53,9	13,3	12,0	12,5
50 - 64	25,7	26,6	28,7	25,5	24,3	28,6	29,3	28,6	31,9	14,5	13,0	17,5	25,8	29,2	28,8
65+	16,9	16,7	17,2	(0,9)	((0,7))	((0,8))	(1,2)	((0,8))	((1,0))	•	•	•	35,6	35,4	36,0
15-64	83,1	83,3	82,8	99,1	99,3	99,2	98,8	99,2	99,0	99,9	99,8	99,9	64,4	64,6	64,0
	Женски / Female														
Укупно / Total	100,0	100,0	100,0	100,0	100,0	100,0	100,0	100,0	100,0	100,0	100,0	100,0	100,0	100,0	100,0
15 - 24 године/ 15-24 years	15,5	14,5	14,3	11,5	11,7	9,9	(5,5)	(5,5)	(6,1)	24,1	24,7	18,9	17,3	15,7	16,2
25 - 49	36,5	37,0	34,4	66,2	66,0	63,6	67,4	67,5	62,2	63,6	62,9	67,0	23,1	23,5	22,2
50 - 64	26,7	26,9	28,5	21,9	21,8	25,6	26,6	26,4	30,7	12,2	(12,3)	(13,6)	28,8	29,3	29,8
65+	21,3	21,6	22,8	•	•	((0,9))	•	•	((1,0))	•	•	•	30,8	31,4	31,9
15-64	78,7	78,4	77,2	99,6	99,5	99,1	99,4	99,3	99,0	99,9	99,9	99,6	69,2	68,6	68,1

2.2 Радно способно становништво према активности, старосним групама и полу, РС
Working-age population by activity, age groups and sex, RS

(000)

	Радно способно становништво			Радна снага									Неактивна лица		
				Укупно			Запослена лица			Незапослена лица					
	Working-age population			Labour force									Inactive persons		
				Total			Employed persons			Unemployed persons					
2014	2015	2016	2014	2015	2016	2014	2015	2016	2014	2015	2016	2014	2015	2016	
<i>Укупно / Total</i>															
Укупно / Total	873	885	867	410	417	409	305	312	308	105	105	101	463	469	458
15 - 24 године/ 15-24 years	117	126	118	36	40	37	(16)	(17)	(18)	20	23	(20)	81	86	81
25 - 49	303	299	283	241	236	228	175	175	169	66	60	59	63	63	55
50 - 64	235	246	247	113	123	128	95	101	106	(19)	(22)	(21)	121	123	120
65+	218	215	219	(20)	(19)	(16)	(20)	(18)	(15)	•	•	•	198	196	203
15-64	655	671	648	390	398	393	285	293	293	105	105	100	265	272	255
<i>Мушки / Male</i>															
Укупно / Total	425	432	424	243	248	246	186	190	193	58	58	53	182	184	179
15 - 24 године/ 15-24 years	64	66	64	23	26	25	(10)	(13)	(13)	(13)	(14)	(12)	41	39	39
25 - 49	158	155	146	141	139	131	108	108	103	33	31	28	17	(16)	(15)
50 - 64	112	119	123	68	73	80	56	59	68	(12)	(14)	(12)	45	46	43
65+	90	93	91	(12)	(11)	(10)	(11)	(10)	(9)	•	•	•	79	82	81
15-64	335	340	333	232	238	236	174	180	184	58	58	52	103	102	97
<i>Женски / Female</i>															
Укупно / Total	448	453	443	167	168	163	119	122	115	47	47	48	281	285	280
15 - 24 године/ 15-24 years	52	60	54	(13)	(13)	(12)	(5)	(5)	(5)	(8)	(9)	(8)	40	47	42
25 - 49	145	144	136	100	97	97	67	67	66	32	30	31	45	47	39
50 - 64	122	127	124	46	50	48	39	42	38	(7)	(8)	(9)	77	77	77
65+	128	122	128	(9)	(8)	(6)	(8)	(8)	(6)	•	–	•	119	114	121
15-64	320	331	315	158	160	157	111	114	109	47	47	48	162	171	158
<i>Структура / Structure (%)</i>															
<i>Укупно / Total</i>															
Укупно / Total	100,0	100,0	100,0	100,0	100,0	100,0	100,0	100,0	100,0	100,0	100,0	100,0	100,0	100,0	100,0
15 - 24 године/ 15-24 years	13,4	14,2	13,6	8,8	9,6	9,1	5,1	5,6	5,8	19,3	21,5	19,3	17,5	18,4	17,6
25 - 49	34,8	33,8	32,6	58,6	56,6	55,7	57,3	56,2	54,9	62,4	57,6	58,2	13,6	13,5	11,9
50 - 64	26,9	27,8	28,5	27,6	29,4	31,2	31,1	32,3	34,5	17,7	20,8	21,1	26,2	26,3	26,1
65+	25,0	24,2	25,3	4,9	(4,4)	(4,0)	6,4	(5,9)	(4,9)	•	•	•	42,8	41,8	44,3
15-64	75,0	75,8	74,7	95,1	95,6	96,0	93,6	94,1	95,1	99,4	99,9	98,6	57,2	58,2	55,7

(000)

	Радно способно становништво			Радна снага									Неактивна лица		
				Укупно			Запослена лица			Незапослена лица					
	Working-age population			Labour force									Inactive persons		
				Total			Employed persons			Unemployed persons					
2014	2015	2016	2014	2015	2016	2014	2015	2016	2014	2015	2016	2014	2015	2016	
Мушки / Male															
Укупно / Total	100,0	100,0	100,0	100,0	100,0	100,0	100,0	100,0	100,0	100,0	100,0	100,0	100,0	100,0	100,0
15 - 24 године / 15-24 years	15,1	15,2	15,0	9,5	10,6	10,1	(5,6)	(6,7)	6,8	22,1	23,7	22,2	22,6	21,4	21,8
25 - 49	37,3	35,8	34,5	57,9	55,8	53,3	58,0	56,7	53,5	57,6	52,9	52,7	9,6	8,7	8,5
50 - 64	26,4	27,6	28,9	27,8	29,3	32,5	30,3	31,1	35,2	19,9	23,2	23,0	24,5	25,3	24,0
65+	21,2	21,5	21,5	(4,7)	(4,3)	(4,0)	(6,1)	(5,5)	(4,5)	•	•	•	43,3	44,7	45,6
15-64	78,8	78,5	78,5	95,3	95,7	96,0	93,9	94,5	95,5	99,6	99,8	97,8	56,7	55,3	54,4
Женски / Female															
Укупно / Total	100,0	100,0	100,0	100,0	100,0	100,0	100,0	100,0	100,0	100,0	100,0	100,0	100,0	100,0	100,0
15 - 24 године / 15-24 years	11,7	13,3	12,3	7,7	8,0	(7,6)	(4,4)	(3,9)	(4,1)	(15,9)	(18,8)	(16,0)	14,1	16,4	15,0
25 - 49	32,4	31,9	30,8	59,7	57,7	59,3	56,2	55,4	57,1	68,4	63,5	64,4	16,2	16,6	14,1
50 - 64	27,3	28,0	28,1	27,4	29,6	29,1	32,3	34,2	33,4	14,9	(17,8)	(19,0)	27,3	27,0	27,5
65+	28,6	26,9	28,9	(5,2)	(4,7)	(4,0)	(7,0)	(6,5)	(5,4)	•	–	•	42,4	40,0	43,4
15-64	71,4	73,1	71,1	94,8	95,3	96,0	93,0	93,5	94,6	99,2	100,0	99,4	57,6	60,0	56,6

2.3 Радно способно становништво према активности, старосним групама и полу, БД БиХ
Working-age population by activity, age groups and sex, BD BiH

(000)

	Радно способно становништво			Радна снага									Неактивна лица		
				Укупно			Запослена лица			Незапослена лица					
	Working-age population			Labour force									Inactive persons		
				Total			Employed persons			Unemployed persons					
2014	2015	2016	2014	2015	2016	2014	2015	2016	2014	2015	2016	2014	2015	2016	
Укупно / Total															
Укупно / Total	51	49	49	19	19	(20)	12	(14)	(13)	(7)	(6)	(7)	32	30	29
15 - 24 године/ 15-24 years	(7)	(7)	(6)	(2)	((2))	(2)	((0,4))	((1))	((1))	((1))	((1))	((1))	(6)	(5)	(4)
25 - 49	(18)	(17)	(16)	11	11	(11)	(7)	(8)	(7)	(4)	(3)	(4)	(7)	(5)	(5)
50 - 64	14	14	14	(6)	(6)	(6)	4	(4)	(5)	((2))	(1)	((1))	(8)	(8)	(8)
65+	11	12	13	•	((1))	•	•	((1))	•	–	–	•	11	11	12
15-64	39	37	(36)	19	19	(19)	12	13	(13)	(7)	(6)	(6)	(21)	(18)	(17)
Мушки / Male															
Укупно / Total	25	24	24	12	12	(12)	(8)	(9)	(8)	(4)	(3)	(3)	13	(12)	12
15 - 24 године/ 15-24 years	(4)	(4)	(3)	((1))	(1)	((1))	•	((0,4))	((0,4))	((1))	((1))	((1))	(3)	(3)	((2))
25 - 49	(10)	(9)	(8)	(7)	(7)	(7)	(5)	(5)	(5)	(2)	(2)	((2))	(3)	(2)	(2)
50 - 64	7	7	(6)	(4)	(4)	(3)	(3)	(3)	(3)	((1))	((1))	((1))	(3)	(3)	(3)
65+	5	5	6	•	((0,4))	•	•	((0,4))	•	–	–	•	5	5	5
15-64	20	(19)	(18)	12	12	(11)	(8)	(9)	(8)	(4)	(3)	(3)	(8)	(7)	(7)
Женски / Female															
Укупно / Total	26	25	25	7	7	(8)	(4)	(4)	(5)	(3)	(3)	(3)	19	18	(17)
15 - 24 године/ 15-24 years	(3)	(3)	(3)	((0,5))	((1))	((1))	•	•	•	((0,3))	•	•	(3)	(2)	(2)
25 - 49	(9)	(8)	(8)	(4)	(4)	(5)	(3)	(3)	(3)	(2)	((1))	(2)	(4)	(4)	(3)
50 - 64	7	(7)	(7)	(2)	(2)	(3)	(1)	(1)	(2)	((0,5))	((1))	((1))	(5)	(5)	(5)
65+	7	7	7	•	•	•	•	•	•	–	–	–	7	6	7
15-64	(19)	18	(18)	7	(7)	8	(4)	(4)	(5)	(3)	(3)	(3)	(12)	(11)	(10)
Структура / Structure (%)															
Укупно / Total															
Укупно / Total	100,0	100,0	100,0	100,0	100,0	100,0	100,0	100,0	100,0	100,0	100,0	100,0	100,0	100,0	100,0
15 - 24 године/ 15-24 years	14,6	13,6	12,6	(8,3)	(9,0)	(9,9)	((3,7))	((4,3))	((5,3))	(16,7)	(19,9)	(19,0)	18,3	16,6	(14,5)
25 - 49	35,7	34,1	32,7	60,6	58,4	57,3	60,9	59,6	56,2	60,1	55,4	59,5	21,1	18,2	(15,9)
50 - 64	27,0	28,2	28,1	29,8	29,9	29,6	33,4	32,2	34,0	(23,2)	(24,7)	(20,6)	25,4	27,2	27,0
65+	22,7	24,1	26,6	•	((2,7))	•	•	((3,9))	•	–	–	•	35,3	38,1	42,5
15-64	77,3	75,9	73,4	98,7	97,3	96,7	98,0	96,1	95,5	100,0	100,0	99,1	64,7	61,9	57,5

(000)

	Радно способно становништво			Радна снага									Неактивна лица		
				Укупно			Запослена лица			Незапослена лица					
	Working-age population			Labour force									Inactive persons		
				Total			Employed persons			Unemployed persons					
2014	2015	2016	2014	2015	2016	2014	2015	2016	2014	2015	2016	2014	2015	2016	
	Мушки / Male														
Укупно / Total	100,0	100,0	100,0	100,0	100,0	100,0	100,0	100,0	100,0	100,0	100,0	100,0	100,0	100,0	100,0
15 - 24 године / 15-24 years	15,8	15,1	(14,0)	(8,9)	(9,3)	(10,9)	•	((4,9))	((5,1))	(19,2)	(21,5)	(25,0)	22,3	21,1	(17,0)
25 - 49	38,3	35,8	34,8	58,4	56,3	56,9	59,7	57,2	58,2	55,9	53,6	(53,6)	19,7	(14,5)	(14,1)
50 - 64	26,4	27,4	26,7	30,9	31,0	28,7	33,8	33,2	32,4	(24,9)	(24,9)	((19,6))	22,3	23,8	24,8
65+	19,4	21,6	24,5	•	((3,5))	•	•	((4,7))	•	–	–	•	35,8	40,5	44,2
15-64	80,6	78,4	75,5	98,2	96,5	96,4	97,2	95,3	95,7	100,0	100,0	98,2	64,2	59,5	55,8
	Женски / Female														
Укупно / Total	100,0	100,0	100,0	100,0	100,0	100,0	100,0	100,0	100,0	100,0	100,0	100,0	100,0	100,0	100,0
15 - 24 године / 15-24 years	13,4	12,1	(11,3)	((7,4))	((8,5))	((8,4))	•	•	•	((13,1))	((17,8))	•	15,5	13,5	(12,8)
25 - 49	33,2	32,4	30,6	64,5	62,0	57,8	63,2	64,4	52,9	66,4	57,8	65,6	22,0	20,7	(17,2)
50 - 64	27,6	29,0	29,4	27,8	(28,0)	30,9	32,5	(30,2)	36,8	(20,5)	((24,3))	(21,7)	27,5	29,4	28,7
65+	25,8	26,5	28,6	•	•	•	•	•	•	–	–	–	34,9	36,4	41,3
15-64	74,2	73,5	71,4	99,6	98,6	97,1	99,4	97,8	95,3	100,0	100,0	100,0	65,1	63,6	58,7

3. Мјере активности становништва према старосним групама и полу, БиХ
Measures of the population activity by age groups and sex, BiH

(%)

	Стопа активности			Стопа запослености			Стопа незапослености		
	Activity rate			Employment rate			Unemployment rate		
	2014	2015	2016	2014	2015	2016	2014	2015	2016
	<i>Укупно / Total</i>								
Укупно / Total	43,7	44,1	43,1	31,7	31,9	32,2	27,5	27,7	25,4
15 - 24 године / 15-24 years	29,3	32,2	30,2	10,9	12,1	13,8	62,7	62,3	54,3
25 - 49	73,2	73,6	73,2	53,3	53,9	54,4	27,1	26,8	25,7
50 - 64	42,1	41,7	43,7	35,3	34,7	36,8	16,3	16,8	15,7
65+	4,7	(4,3)	(4,1)	4,5	(4,2)	(3,7)	•	•	((8,7))
15-64	54,2	54,6	54,2	39,0	39,2	40,2	28,1	28,2	25,8
20-64	59,2	59,2	58,8	43,2	43,2	44,2	26,9	26,9	24,7
25-34	78,6	77,7	78,0	50,2	50,7	52,0	36,1	34,7	33,3
15-74	47,8	48,3	47,6	34,6	34,9	35,4	27,6	27,9	25,5
65-74	6,8	(5,5)	(5,3)	6,5	(5,3)	(4,8)	•	•	((9,8))
	<i>Мушки / Male</i>								
Укупно / Total	55,0	55,1	54,9	41,2	40,9	42,5	25,2	25,8	22,5
15 - 24 године / 15-24 years	34,6	38,9	38,1	13,5	15,8	18,3	61,0	59,5	52,0
25 - 49	85,9	87,1	86,0	65,3	66,1	67,6	23,9	24,1	21,3
50 - 64	56,1	53,7	57,4	47,2	45,0	49,0	15,8	16,3	14,6
65+	6,8	(6,0)	(6,0)	6,7	(5,9)	(5,4)	•	•	((9,9))
15-64	65,9	66,2	66,2	48,9	48,8	51,1	25,7	26,3	22,8
20-64	72,4	71,9	72,0	54,6	53,9	56,4	24,6	25,0	21,7
25-34	86,9	87,4	86,7	57,9	58,7	61,6	33,4	32,9	29,0
15-74	59,1	59,5	59,4	44,1	44,1	45,9	25,3	25,9	22,6
65-74	8,9	(7,5)	(7,4)	(8,6)	(7,2)	(6,7)	•	•	•
	<i>Женски / Female</i>								
Укупно / Total	33,0	33,5	32,1	22,7	23,2	22,4	31,2	30,7	30,0
15 - 24 године / 15-24 years	23,3	24,5	21,3	8,1	8,0	8,7	65,4	67,3	58,9
25 - 49	60,0	59,8	60,0	40,8	41,4	40,7	32,0	30,8	32,1
50 - 64	29,5	30,5	30,6	24,5	25,1	25,2	17,2	17,8	17,7
65+	(3,1)	(3,0)	(2,7)	(3,0)	(3,0)	(2,6)	•	•	•
15-64	42,4	42,9	41,9	28,9	29,5	29,1	31,8	31,3	30,6
20-64	46,0	46,3	45,3	31,9	32,4	32,0	30,6	29,9	29,5
25-34	69,0	66,6	68,7	41,3	41,7	41,8	40,1	37,4	39,2
15-74	36,9	37,3	36,0	25,4	25,8	25,1	31,2	30,9	30,2
65-74	(5,1)	(3,8)	(3,7)	(4,8)	(3,8)	(3,3)	•	-	•

3.1 Мјере активности становништва према старосним групама и полу, Ф БиХ
Measures of the population activity by age groups and sex, F BiH

(%)

	Стопа активности			Стопа запослености			Стопа незапослености		
	Activity rate			Employment rate			Unemployment rate		
	2014	2015	2016	2014	2015	2016	2014	2015	2016
	Укупно / Total								
Укупно / Total	42,1	42,6	41,0	30,2	30,2	30,5	28,4	29,1	25,6
15 - 24 године / 15-24 years	28,8	32,6	29,6	10,0	11,4	13,3	65,3	64,9	55,1
25 - 49	70,6	71,3	69,4	51,6	51,8	51,9	26,8	27,3	25,2
50 - 64	38,8	37,2	39,4	32,6	31,3	33,6	15,9	15,8	14,7
65+	(1,6)	((1,4))	(1,7)	(1,5)	((1,2))	((1,6))	•	•	•
15-64	51,7	52,4	50,9	36,9	37,1	37,8	28,6	29,2	25,7
20-64	56,8	56,7	55,3	41,4	41,0	41,8	27,1	27,7	24,5
25-34	77,4	77,4	76,3	49,4	49,4	51,1	36,1	36,2	33,1
15-74	45,6	46,4	44,9	32,7	32,9	33,4	28,4	29,1	25,6
65-74	(2,5)	((1,8))	(2,8)	((2,4))	((1,7))	((2,5))	•	•	•
	Мушки / Male								
Укупно / Total	54,0	54,0	53,4	40,1	39,4	41,1	25,7	27,1	22,9
15 - 24 године / 15-24 years	34,1	38,5	37,8	12,4	14,2	17,4	63,6	63,1	54,0
25 - 49	84,6	85,9	84,3	64,5	64,4	66,5	23,8	25,0	21,1
50 - 64	53,7	49,5	53,2	45,8	42,3	45,8	14,7	14,4	(14,0)
65+	(2,9)	((2,2))	((2,6))	(2,8)	((2,0))	((2,5))	•	•	•
15-64	64,4	64,4	63,9	47,7	46,8	49,2	25,9	27,2	23,0
20-64	71,2	70,1	69,6	53,7	52,1	54,4	24,6	25,7	21,8
25-34	86,5	86,7	86,3	58,0	56,5	61,1	32,9	34,8	29,2
15-74	57,6	57,9	57,5	42,8	42,2	44,4	25,8	27,1	22,9
65-74	(4,4)	((3,2))	((4,2))	(4,2)	((2,9))	((4,0))	•	•	•
	Женски / Female								
Укупно / Total	31,0	31,7	29,5	20,9	21,4	20,6	32,7	32,4	30,1
15 - 24 године / 15-24 years	23,1	25,7	20,4	(7,4)	(8,2)	(8,7)	68,1	68,1	57,3
25 - 49	56,3	56,5	54,5	38,6	39,1	37,2	31,5	30,9	31,7
50 - 64	25,4	25,7	26,4	20,8	21,0	22,2	(18,2)	(18,3)	(16,0)
65+	•	•	((1,1))	•	•	((0,9))	•	•	•
15-64	39,3	40,2	37,8	26,4	27,2	26,4	32,8	32,5	30,2
20-64	42,7	43,4	41,0	29,4	30,0	29,1	31,2	30,9	29,0
25-34	66,8	66,6	66,1	39,5	41,1	40,9	40,9	38,3	38,2
15-74	34,1	35,1	32,7	23,0	23,7	22,8	32,7	32,4	30,1
65-74	•	•	((1,8))	•	•	•	•	—	•

3.2 Мјере активности становништва према старосним групама и полу, РС
Measures of the population activity by age groups and sex, RS

(%)

	Стопа активности			Стопа запослености			Стопа незапослености		
	Activity rate			Employement rate			Unemployment rate		
	2014	2015	2016	2014	2015	2016	2014	2015	2016
	<i>Укупно / Total</i>								
Укупно / Total	47,0	47,1	47,2	34,9	35,2	35,5	25,7	25,2	24,8
15 - 24 године / 15-24 years	30,8	31,7	31,6	13,4	13,8	15,1	56,5	56,5	52,3
25 - 49	79,3	78,8	80,7	57,6	58,6	59,7	27,3	25,6	25,9
50 - 64	48,3	49,9	51,6	40,4	41,0	42,9	16,4	17,8	16,8
65+	9,3	(8,6)	(7,5)	9,0	(8,6)	(6,8)	•	•	•
15-64	59,6	59,4	60,6	43,6	43,7	45,2	26,8	26,3	25,5
20-64	64,3	64,2	65,4	47,5	47,9	49,3	26,1	25,5	24,6
25-34	81,8	78,7	81,3	52,4	53,7	54,1	36,0	31,7	33,4
15-74	52,5	52,3	52,8	38,9	38,9	39,6	25,9	25,5	25,1
65-74	(13,6)	(11,0)	(9,0)	(13,1)	(10,9)	(8,1)	•	•	•
	<i>Мушки / Male</i>								
Укупно / Total	57,3	57,5	57,9	43,6	44,0	45,4	23,8	23,4	21,6
15 - 24 године / 15-24 years	36,0	40,2	38,9	(16,1)	(19,2)	20,5	55,2	52,2	47,5
25 - 49	89,0	89,7	89,6	68,0	69,8	70,4	23,7	22,2	21,4
50 - 64	60,3	61,0	65,1	50,1	49,7	55,2	17,0	(18,6)	(15,3)
65+	(12,8)	(11,4)	(10,9)	(12,5)	(11,3)	(9,6)	•	•	•
15-64	69,2	70,0	70,9	52,0	52,9	55,2	24,9	24,4	22,1
20-64	75,2	75,7	76,6	57,1	57,8	60,4	24,0	23,7	21,2
25-34	88,6	89,4	87,6	58,4	63,7	62,5	34,1	28,8	28,6
15-74	62,2	62,8	63,0	47,2	47,9	49,3	24,1	23,8	21,8
65-74	(16,3)	(14,1)	(12,0)	(15,9)	(13,8)	(10,4)	•	•	•
	<i>Женски / Female</i>								
Укупно / Total	37,2	37,1	36,9	26,7	26,8	26,0	28,4	27,7	29,5
15 - 24 године / 15-24 years	24,5	22,4	23,0	(10,1)	(7,8)	(8,7)	58,7	65,1	62,0
25 - 49	68,7	67,2	71,1	46,3	46,7	48,3	32,5	30,5	32,1
50 - 64	37,3	39,4	38,2	31,6	32,8	30,9	(15,5)	(16,6)	(19,3)
65+	(6,8)	(6,5)	(5,1)	(6,5)	(6,5)	(4,8)	•	–	•
15-64	49,4	48,4	49,8	34,7	34,3	34,6	29,7	29,1	30,6
20-64	53,0	52,5	53,7	37,6	37,7	37,7	29,2	28,2	29,8
25-34	73,8	67,0	73,9	45,3	42,9	44,3	38,6	35,9	40,1
15-74	42,8	41,9	42,5	30,6	30,1	29,8	28,5	28,1	29,9
65-74	(11,6)	(8,7)	(6,7)	(11,0)	(8,7)	((6,3))	•	–	•

3.3 Мјере активности становништва према старосним групама и полу, БД БиХ
Measures of the population activity by age groups and sex, BD BiH

(%)

	Стопа активности			Стопа запослености			Стопа незапослености		
	Activity rate			Employement rate			Unemployment rate		
	2014	2015	2016	2014	2015	2016	2014	2015	2016
	Укупно / Total								
Укупно / Total	37,0	39,6	40,6	23,9	27,6	27,2	35,4	(30,3)	33,1
15 - 24 године / 15-24 years	(21,1)	(26,3)	(31,7)	((6,1))	((8,8))	((11,5))	71,3	(66,5)	(63,7)
25 - 49	62,9	67,7	71,1	40,8	48,2	46,7	(35,1)	(28,7)	(34,3)
50 - 64	40,8	41,9	42,8	29,6	31,4	32,9	(27,6)	(25,0)	(23,1)
65+	•	((4,4))	•	•	((4,4))	•	–	–	•
15-64	47,3	50,7	53,5	30,3	34,9	35,4	35,9	(31,1)	33,9
20-64	52,0	54,7	57,9	33,7	38,1	39,0	35,1	(30,3)	32,7
25-34	70,2	68,6	73,5	42,7	(43,2)	(43,9)	(39,2)	(37,1)	(40,3)
15-74	41,0	44,2	45,3	26,4	30,8	30,2	35,5	(30,4)	33,3
65-74	•	((6,4))	•	•	((6,4))	•	–	–	•
	Мушки / Male								
Укупно / Total	48,1	51,0	48,5	32,1	37,3	34,5	(33,3)	(26,9)	(28,9)
15 - 24 године / 15-24 years	(26,9)	(31,5)	(37,6)	•	((12,0))	((12,6))	72,1	(61,8)	(66,4)
25 - 49	73,4	80,1	79,1	50,0	59,6	57,6	(31,8)	(25,6)	(27,2)
50 - 64	56,2	57,5	52,1	41,1	45,1	41,9	(26,9)	(21,6)	((19,7))
65+	•	((8,2))	•	•	((8,2))	•	–	–	•
15-64	58,6	62,8	61,9	38,8	45,3	43,7	(33,9)	(27,8)	(29,4)
20-64	63,8	67,7	66,9	42,8	49,4	48,1	(32,9)	(27,0)	(28,0)
25-34	74,7	79,9	81,2	(45,7)	(49,1)	57,4	(38,9)	(38,6)	(29,2)
15-74	52,0	56,2	53,5	34,7	40,9	38,0	(33,4)	(27,1)	(28,9)
65-74	•	((11,1))	•	•	((11,1))	•	–	–	•
	Женски / Female								
Укупно / Total	26,3	28,4	33,0	16,0	18,1	(20,1)	39,2	(36,2)	(39,0)
15 - 24 године / 15-24 years	((14,5))	((20,0))	((24,5))	•	•	•	(69,6)	(75,6)	((58,8))
25 - 49	51,1	54,3	62,4	30,5	(36,0)	(34,8)	(40,4)	(33,8)	(44,3)
50 - 64	(26,5)	27,4	(34,7)	(18,8)	(18,8)	(25,2)	(28,9)	(31,4)	(27,4)
65+	•	•	•	•	•	•	–	–	–
15-64	35,3	38,0	44,9	21,4	24,1	(26,9)	39,4	(36,7)	40,2
20-64	39,5	41,3	48,8	24,1	26,4	29,7	(38,9)	(36,0)	(39,2)
25-34	64,5	(56,0)	(64,0)	(39,0)	(36,6)	((27,3))	(39,6)	((34,6))	(57,4)
15-74	29,8	32,3	37,2	18,1	20,6	(22,5)	39,2	(36,2)	(39,6)
65-74	•	•	•	•	•	•	–	–	–

4. Радно способно становништво према највишој завршеној школској спреми и полу, БиХ
Working-age population by the highest level of education attained and sex, BiH

(000)

	Укупно			Мушки			Женски		
	Total			Male			Female		
	2014	2015	2016	2014	2015	2016	2014	2015	2016
Укупно / Total	2.565	2.579	2.489	1.242	1.259	1.208	1.324	1.320	1.281
Основна школа и мање / Primary school and less	1.058	1.019	944	375	367	328	682	652	616
Средња школа и специјализација / Secondary school and specialization	1.248	1.317	1.297	732	766	753	517	550	544
Виша, висока школа, магистериј, докторат/ College, university, masters, doctoral degrees	259	244	248	135	125	127	125	118	121
Структура / Structure (%)									
Укупно / Total	100,0	100,0	100,0	100,0	100,0	100,0	100,0	100,0	100,0
Основна школа и мање / Primary school and less	41,2	39,5	37,9	30,2	29,1	27,1	51,6	49,4	48,1
Средња школа и специјализација / Secondary school and specialization	48,7	51,1	52,1	58,9	60,9	62,4	39,0	41,7	42,4
Виша, висока школа, магистериј, докторат/ College, university, masters, doctoral degrees	10,1	9,5	10,0	10,9	10,0	10,5	9,4	9,0	9,5

4.1 Радно способно становништво према највишој завршеној школској спреми и полу, Ф БиХ
Working-age population by the highest level of education attained and sex, F BiH

(000)

	Укупно			Мушки			Женски		
	Total			Male			Female		
	2014	2015	2016	2014	2015	2016	2014	2015	2016
Укупно / Total	1.642	1.645	1.573	792	802	760	850	843	813
Основна школа и мање / Primary school and less	668	635	585	227	217	189	441	417	396
Средња школа и специјализација / Secondary school and specialization	807	847	825	480	503	489	327	344	336
Виша, висока школа, магистериј, докторат/ College, university, masters, doctoral degrees	167	163	163	85	82	82	82	82	81
Структура / Structure (%)									
Укупно / Total	100,0	100,0	100,0	100,0	100,0	100,0	100,0	100,0	100,0
Основна школа и мање / Primary school and less	40,7	38,6	37,2	28,7	27,1	24,9	51,8	49,5	48,6
Средња школа и специјализација / Secondary school and specialization	49,2	51,5	52,5	60,6	62,7	64,4	38,5	40,8	41,4
Виша, висока школа, магистериј, докторат/ College, university, masters, doctoral degrees	10,2	9,9	10,4	10,7	10,2	10,8	9,7	9,7	10,0

4.2 Радно способно становништво према највишој завршеној школској спреми и полу, РС Working-age population by the highest level of education attained and sex, RS

(000)

	Укупно			Мушки			Женски		
	Total			Male			Female		
	2014	2015	2016	2014	2015	2016	2014	2015	2016
Укупно / Total	873	885	867	425	432	424	448	453	443
Основна школа и мање / Primary school and less	365	360	335	137	140	129	228	220	206
Средња школа и специјализација / Secondary school and specialization	419	449	451	240	252	252	179	198	199
Виша, висока школа, магистериј, докторат/ College, university, masters, doctoral degrees	88	76	81	48	41	43	41	35	38
Структура / Structure (%)									
Укупно / Total	100,0	100,0	100,0	100,0	100,0	100,0	100,0	100,0	100,0
Основна школа и мање / Primary school and less	41,8	40,7	38,7	32,3	32,3	30,4	50,8	48,7	46,6
Средња школа и специјализација / Secondary school and specialization	48,1	50,8	52,0	56,4	58,2	59,4	40,1	43,6	44,8
Виша, висока школа, магистериј, докторат/ College, university, masters, doctoral degrees	10,1	8,6	9,3	11,2	9,5	10,1	9,1	7,7	8,6

4.3 Радно способно становништво према највишој завршеној школској спреми и полу, БД БиХ Working-age population by the highest level of education attained and sex, BD BiH

(000)

	Укупно			Мушки			Женски		
	Total			Male			Female		
	2014	2015	2016	2014	2015	2016	2014	2015	2016
Укупно / Total	51	49	49	25	24	24	26	25	25
Основна школа и мање / Primary school and less	(25)	(24)	(24)	(10)	(10)	(10)	14	14	(14)
Средња школа и специјализација / Secondary school and specialization	(22)	(21)	(21)	(12)	(12)	(12)	(10)	(9)	(9)
Виша, висока школа, магистериј, докторат/ College, university, masters, doctoral degrees	(4)	(4)	(4)	(3)	(2)	(2)	(2)	(2)	(2)
Структура / Structure (%)									
Укупно / Total	100,0	100,0	100,0	100,0	100,0	100,0	100,0	100,0	100,0
Основна школа и мање / Primary school and less	48,8	49,1	48,7	41,8	40,8	40,7	55,6	57,3	56,4
Средња школа и специјализација / Secondary school and specialization	42,7	41,9	43,1	47,9	49,0	50,7	37,6	34,9	35,9
Виша, висока школа, магистериј, докторат/ College, university, masters, doctoral degrees	(8,5)	(9,0)	(8,2)	(10,3)	(10,2)	(8,7)	(6,7)	(7,8)	(7,7)

5. Радна снага према највишој завршеној школској спреми и полу, БиХ
Labor force by highest level of education attained and sex, BiH

(000)

	Укупно			Мушки			Женски		
	Total			Male			Female		
	2014	2015	2016	2014	2015	2016	2014	2015	2016
Укупно / Total	1.120	1.136	1.074	683	694	663	437	442	411
Основна школа и мање / Primary school and less	201	201	177	111	118	100	90	83	77
Средња школа и специјализација / Secondary school and specialization	728	758	718	477	490	476	251	267	242
Виша, висока школа, магистериј, докторат/ College, university, masters, doctoral degrees	191	177	179	95	86	87	97	92	92
Структура / Structure (%)									
Укупно / Total	100,0	100,0	100,0	100,0	100,0	100,0	100,0	100,0	100,0
Основна школа и мање / Primary school and less	18,0	17,7	16,5	16,3	17,0	15,1	20,6	18,9	18,7
Средња школа и специјализација / Secondary school and specialization	65,0	66,7	66,8	69,8	70,7	71,8	57,3	60,4	58,8
Виша, висока школа, магистериј, докторат/ College, university, masters, doctoral degrees	17,1	15,6	16,7	13,9	12,3	13,1	22,1	20,7	22,4

5.1 Радна снага према највишој завршеној школској спреми и полу, Ф БиХ
Labor force by highest level of education attained and sex, F BiH

(000)

	Укупно			Мушки			Женски		
	Total			Male			Female		
	2014	2015	2016	2014	2015	2016	2014	2015	2016
Укупно / Total	691	700	645	428	433	405	264	267	240
Основна школа и мање / Primary school and less	110	105	86	61	61	48	49	44	38
Средња школа и специјализација / Secondary school and specialization	459	475	441	306	315	300	153	160	141
Виша, висока школа, магистериј, докторат/ College, university, masters, doctoral degrees	122	120	118	60	57	58	62	63	61
Структура / Structure (%)									
Укупно / Total	100,0	100,0	100,0	100,0	100,0	100,0	100,0	100,0	100,0
Основна школа и мање / Primary school and less	15,9	15,0	13,3	14,4	14,0	11,8	18,5	16,5	15,7
Средња школа и специјализација / Secondary school and specialization	66,4	67,9	68,4	71,5	72,7	74,0	58,0	60,1	58,9
Виша, висока школа, магистериј, докторат/ College, university, masters, doctoral degrees	17,7	17,1	18,4	14,1	13,3	14,2	23,5	23,4	25,4

5.2 Радна снага према највишој завршеној школској спреми и полу, РС
Labor force by highest level of education attained and sex, RS

(000)

	Укупно			Мушки			Женски		
	Total			Male			Female		
	2014	2015	2016	2014	2015	2016	2014	2015	2016
Укупно / Total	410	417	409	243	248	246	167	168	163
Основна школа и мање / Primary school and less	87	91	86	47	54	49	40	37	37
Средња школа и специјализација / Secondary school and specialization	258	271	265	164	168	169	94	103	96
Виша, висока школа, магистериј, докторат/ College, university, masters, doctoral degrees	66	54	58	33	26	28	33	28	30
Структура / Structure (%)									
Укупно / Total	100,0	100,0	100,0	100,0	100,0	100,0	100,0	100,0	100,0
Основна школа и мање / Primary school and less	21,1	21,9	21,0	19,3	21,6	19,8	23,9	22,3	22,8
Средња школа и специјализација / Secondary school and specialization	62,8	65,1	64,8	67,4	67,8	68,8	56,2	61,2	58,8
Виша, висока школа, магистериј, докторат/ College, university, masters, doctoral degrees	16,0	13,0	14,2	13,4	10,7	11,4	19,9	16,5	18,4

5.3 Радна снага према највишој завршеној школској спреми и полу, БД БиХ
Working-age population by the highest level of education attained and sex, BD BiH

(000)

	Укупно			Мушки			Женски		
	Total			Male			Female		
	2014	2015	2016	2014	2015	2016	2014	2015	2016
Укупно / Total	19	19	(20)	12	12	(12)	7	7	(8)
Основна школа и мање / Primary school and less	(5)	(6)	(5)	(3)	(4)	(3)	((1))	((2))	((2))
Средња школа и специјализација / Secondary school and specialization	11	11	(12)	(7)	(7)	(7)	(4)	(4)	(5)
Виша, висока школа, магистериј, докторат/ College, university, masters, doctoral degrees	(3)	(3)	(3)	(2)	(2)	(1)	(1)	(1)	(2)
Структура / Structure (%)									
Укупно / Total	100,0	100,0	100,0	100,0	100,0	100,0	100,0	100,0	100,0
Основна школа и мање / Primary school and less	(24,5)	(28,3)	26,5	(26,5)	(29,2)	(27,8)	(21,1)	(26,9)	(24,5)
Средња школа и специјализација / Secondary school and specialization	59,5	55,9	58,9	58,8	56,9	60,3	60,7	54,0	56,9
Виша, висока школа, магистериј, докторат/ College, university, masters, doctoral degrees	(15,9)	(15,8)	(14,6)	(14,7)	(13,9)	(11,8)	(18,2)	(19,1)	(18,6)

6. Запослени према статусу у запослености и полу, БиХ
Persons in employment by employment status and sex, BiH

(000)

	Укупно			Мушки			Женски		
	Total			Male			Female		
	2014	2015	2016	2014	2015	2016	2014	2015	2016
Запослени / Person in employment	812	822	801	511	515	514	301	307	288
Запосленици / Employees	625	623	606	391	383	384	234	240	222
Самозапосленици / Self-employed	155	170	169	112	123	121	43	47	48
Неплаћени помажући чланови / Unpaid family workers	(32)	(29)	(27)	(9)	(9)	(9)	(24)	(20)	(18)
Структура / Structure (%)									
Запослени / Person in employment	100,0	100,0	100,0	100,0	100,0	100,0	100,0	100,0	100,0
Запосленици / Employees	77,0	75,8	75,6	76,5	74,3	74,7	77,7	78,2	77,2
Самозапосленици / Self-employed	19,1	20,7	21,1	21,8	23,9	23,6	14,4	15,2	16,5
Неплаћени помажући чланови / Unpaid family workers	(4,0)	(3,5)	(3,3)	(1,7)	(1,7)	(1,7)	(7,9)	(6,6)	(6,3)

6.1 Запослени према статусу у запослености и полу, Ф БиХ
Persons in employment by employment status and sex, F BiH

(000)

	Укупно			Мушки			Женски		
	Total			Male			Female		
	2014	2015	2016	2014	2015	2016	2014	2015	2016
Запослени / Person in employment	495	496	480	317	316	313	178	181	167
Запосленици / Employees	413	409	394	261	255	250	152	155	144
Самозапосленици / Self-employed	74	77	77	54	57	59	20	(20)	(18)
Неплаћени помажући чланови / Unpaid family workers	((8))	(10)	((8))	•	((4))	((3))	((5))	((6))	((5))
Структура / Structure (%)									
Запослени / Person in employment	100,0	100,0	100,0	100,0	100,0	100,0	100,0	100,0	100,0
Запосленици / Employees	83,4	82,5	82,2	82,1	80,7	80,1	85,8	85,7	86,1
Самозапосленици / Self-employed	15,0	15,5	16,1	17,1	18,0	18,9	11,3	11,2	10,8
Неплаћени помажући чланови / Unpaid family workers	((1,6))	(2,0)	((1,7))	•	((1,3))	((1,0))	((3,0))	((3,2))	((3,1))

6.2 Запослени према статусу у запослености и полу, РС
Persons in employment by employment status and sex, RS

(000)

	Укупно			Мушки			Женски		
	Total			Male			Female		
	2014	2015	2016	2014	2015	2016	2014	2015	2016
Запослени / Person in employment	305	312	308	186	190	193	119	122	115
Запосленици / Employees	203	205	203	124	123	129	78	82	74
Самозапосленици / Self-employed	78	89	86	55	63	59	(23)	(26)	(28)
Неплаћени помажући чланови / Unpaid family workers	(24)	(18)	(18)	(6)	((5))	(5)	(18)	(14)	(13)
Структура / Structure (%)									
Запослени / Person in employment	100,0	100,0	100,0	100,0	100,0	100,0	100,0	100,0	100,0
Запосленици / Employees	66,5	65,6	66,0	67,1	64,4	66,8	65,6	67,5	64,6
Самозапосленици / Self-employed	25,5	28,5	28,1	29,6	33,2	30,4	19,0	21,2	24,2
Неплаћени помажући чланови / Unpaid family workers	(8,0)	(5,9)	(6,0)	(3,3)	((2,4))	(2,8)	(15,4)	(11,3)	(11,3)

6.3 Запослени према статусу у запослености и полу, БД БиХ
Persons in employment by employment status and sex, BD BiH

(000)

	Укупно			Мушки			Женски		
	Total			Male			Female		
	2014	2015	2016	2014	2015	2016	2014	2015	2016
Запослени / Person in employment	12	(14)	(13)	(8)	(9)	(8)	(4)	(4)	(5)
Запосленици / Employees	(9)	(9)	(8)	(6)	(5)	(5)	(3)	(3)	(3)
Самозапосленици / Self-employed	(3)	(4)	(5)	(2)	(3)	(4)	((1))	(1)	((2))
Неплаћени помажући чланови / Unpaid family workers	•	((1))	—	—	•	—	•	•	—
Структура / Structure (%)									
Запослени / Person in employment	100,0	100,0	100,0	100,0	100,0	100,0	100,0	100,0	100,0
Запосленици / Employees	74,7	63,1	61,3	71,1	60,3	57,5	81,9	68,6	67,5
Самозапосленици / Self-employed	(24,6)	30,1	(38,7)	(28,9)	36,5	(42,5)	((16,3))	(17,0)	(32,5)
Неплаћени помажући чланови / Unpaid family workers	•	((6,9))	—	—	((3,1))	—	•	((14,4))	—

7. Запослени према групама подручја дјелатности¹⁾ и полу, БиХ
Persons in employment by groups of sections of economic activities ¹⁾ and sex, BiH

(000)

	Укупно			Мушки			Женски		
	Total			Male			Female		
	2014	2015	2016	2014	2015	2016	2014	2015	2016
Укупно / Total	812	822	801	511	515	514	301	307	288
Пољопривредне / Agriculture	139	147	144	86	95	93	53	52	51
Непољопривредне / Industry	244	242	251	195	188	199	48	54	51
Услугне дјелатности / Services	430	432	407	230	232	221	200	201	185
Структура / Structure (%)									
Укупно / Total	100,0	100,0	100,0	100,0	100,0	100,0	100,0	100,0	100,0
Пољопривредне / Agriculture	17,1	17,9	18,0	16,8	18,5	18,1	17,5	16,8	17,7
Непољопривредне / Industry	30,0	29,5	31,3	38,2	36,5	38,8	16,1	17,7	17,8
Услугне дјелатности / Services	52,9	52,6	50,8	45,0	45,0	43,1	66,4	65,5	64,5

¹⁾ групе подручја дјелатности (NACE Rev. 2): пољопривредне (A), непољопривредне (B,C,D,E,F), услужне (G,H,I,J,K,L,M,N,O,P,Q,R,S,T,U) / groups of activity's section(NACE Rev. 2): agriculture (A),industry (B,C,D,E,F), services (G,H,I,J,K,L,M,N,O,P,Q,R,S,T,U)

7.1 Запослени према групама подручја дјелатности¹⁾ и полу, Ф БиХ
Persons in employment by groups of sections of economic activities ¹⁾ and sex, F BiH

(000)

	Укупно			Мушки			Женски		
	Total			Male			Female		
	2014	2015	2016	2014	2015	2016	2014	2015	2016
Укупно / Total	495	496	480	317	316	313	178	181	167
Пољопривредне / Agriculture	(44)	53	51	(30)	36	37	(15)	(16)	(14)
Непољопривредне / Industry	169	162	164	136	127	131	32	35	33
Услугне дјелатности / Services	282	282	265	152	152	145	131	130	120
Структура / Structure (%)									
Укупно / Total	100,0	100,0	100,0	100,0	100,0	100,0	100,0	100,0	100,0
Пољопривредне / Agriculture	9,0	10,6	10,6	(9,3)	11,5	11,8	(8,3)	(9,1)	(8,5)
Непољопривредне / Industry	34,0	32,6	34,2	43,0	40,3	42,0	18,1	19,2	19,6
Услугне дјелатности / Services	57,0	56,8	55,2	47,7	48,2	46,2	73,6	71,8	71,9

¹⁾ групе подручја дјелатности (NACE Rev. 2): пољопривредне (A), непољопривредне (B,C,D,E,F), услужне (G,H,I,J,K,L,M,N,O,P,Q,R,S,T,U) / groups of activity's section(NACE Rev. 2): agriculture (A),industry (B,C,D,E,F), services (G,H,I,J,K,L,M,N,O,P,Q,R,S,T,U)

7.2 Запослени према групама подручја дјелатности¹⁾ и полу, РС
Persons in employment by groups of sections of economic activities ¹⁾ and sex, RS

(000)

	Укупно			Мушки			Женски		
	Total			Male			Female		
	2014	2015	2016	2014	2015	2016	2014	2015	2016
Укупно / Total	305	312	308	186	190	193	119	122	115
Пољопривредне / Agriculture	93	91	89	55	56	54	38	34	(36)
Непољопривредне / Industry	72	78	84	57	58	66	(16)	19	18
Услугне дјелатности / Services	140	143	135	74	76	73	66	68	62
Структура / Structure (%)									
Укупно / Total	100,0	100,0	100,0	100,0	100,0	100,0	100,0	100,0	100,0
Пољопривредне / Agriculture	30,4	29,1	29,0	29,6	29,7	27,8	31,6	28,2	30,9
Непољопривредне / Industry	23,8	24,9	27,2	30,5	30,6	34,2	13,3	16,0	15,4
Услугне дјелатности / Services	45,8	46,0	43,8	39,8	39,7	37,9	55,1	55,8	53,6

¹⁾ групе подручја дјелатности (NACE Rev. 2): пољопривредне (A), непољопривредне (B,C,D,E,F), услужне (G,H,I,J,K,L,M,N,O,P,Q,R,S,T,U) / groups of activity's section(NACE Rev. 2): agriculture (A),industry (B,C,D,E,F), services (G,H,I,J,K,L,M,N,O,P,Q,R,S,T,U)

7.3 Запослени према групама подручја дјелатности¹⁾ и полу, БД БиХ
Persons in employment by groups of sections of economic activities ¹⁾ and sex, BD BiH

(000)

	Укупно			Мушки			Женски		
	Total			Male			Female		
	2014	2015	2016	2014	2015	2016	2014	2015	2016
Укупно / Total	12	(14)	(13)	(8)	(9)	(8)	(4)	(4)	(5)
Пољопривредне / Agriculture	((2))	(3)	((4))	((1))	(3)	((2))	•	((1))	•
Непољопривредне / Industry	(3)	(3)	(3)	(2)	(2)	(2)	((0,4))	((0,4))	((1))
Услугне дјелатности / Services	8	(7)	7	(4)	(4)	(4)	(4)	(3)	3
Структура / Structure (%)									
Укупно / Total	100,0	100,0	100,0	100,0	100,0	100,0	100,0	100,0	100,0
Пољопривредне / Agriculture	((13,8))	(24,6)	(27,6)	((17,9))	(27,7)	(30,3)	•	((18,4))	((23,0))
Непољопривредне / Industry	(21,6)	20,7	(20,7)	(28,3)	26,9	(25,7)	((8,6))	((8,4))	(12,5)
Услугне дјелатности / Services	64,5	54,6	51,7	53,8	45,4	(44,0)	85,5	73,2	64,5

¹⁾ групе подручја дјелатности (NACE Rev. 2): пољопривредне (A), непољопривредне (B,C,D,E,F), услужне (G,H,I,J,K,L,M,N,O,P,Q,R,S,T,U) / groups of activity's section(NACE Rev. 2): agriculture (A),industry (B,C,D,E,F), services (G,H,I,J,K,L,M,N,O,P,Q,R,S,T,U)

8. Запослени са пуним и краћим од пуног радног времена према групама подручја дјелатности¹⁾ и полу, БиХ
Persons in employment - full time or part time - by groups of sections of economic activities¹⁾ and sex, BiH

(000)

	Укупно			Мушки			Женски		
	Total			Male			Female		
	2014	2015	2016	2014	2015	2016	2014	2015	2016
Укупно / Total	812	822	801	511	515	514	301	307	288
Пуно радно вријеме / Full time	749	763	746	475	481	484	273	282	262
Краће од пуног радног времена / Part time	63	59	55	36	34	29	28	25	25
Пољопривредне дјелатности/ Agriculture	139	147	144	86	95	93	53	52	51
Пуно радно вријеме / Full time	105	118	116	69	79	79	36	40	37
Краће од пуног радног времена / Part time	(33)	(28)	(28)	(17)	(17)	(14)	(17)	(12)	(14)
Непољопривредне дјелатности/ Industry	244	242	251	195	188	199	48	54	51
Пуно радно вријеме / Full time	233	233	242	186	180	192	47	52	49
Краће од пуног радног времена / Part time	(11)	(10)	(9)	(10)	(8)	(7)	•	((2))	((2))
Услугне дјелатности/ Services	430	432	407	230	232	221	200	201	185
Пуно радно вријеме / Full time	411	412	389	221	222	213	190	190	176
Краће од пуног радног времена / Part time	(19)	(21)	(17)	(9)	(10)	(8)	(10)	(11)	(9)
Структура / Structure (%)									
Укупно / Total	100,0	100,0	100,0	100,0	100,0	100,0	100,0	100,0	100,0
Пуно радно вријеме / Full time	92,2	92,8	93,2	93,0	93,4	94,3	90,8	92,0	91,2
Краће од пуног радног времена / Part time	7,8	7,2	6,8	7,0	6,6	5,7	9,2	8,0	8,8
Пољопривредне дјелатности/ Agriculture	100,0	100,0	100,0	100,0	100,0	100,0	100,0	100,0	100,0
Пуно радно вријеме / Full time	75,9	80,6	80,3	80,3	82,6	84,8	68,6	77,0	72,0
Краће од пуног радног времена / Part time	(24,1)	19,4	(19,7)	(19,7)	(17,4)	(15,2)	(31,4)	(23,0)	(28,0)
Непољопривредне дјелатности/ Industry	100,0	100,0	100,0	100,0	100,0	100,0	100,0	100,0	100,0
Пуно радно вријеме / Full time	95,5	96,0	96,5	95,0	96,0	96,5	97,2	96,1	96,3
Краће од пуног радног времена / Part time	(4,5)	(4,0)	(3,5)	(5,0)	(4,0)	(3,5)	•	((3,9))	((3,7))
Услугне дјелатности/ Services	100,0	100,0	100,0	100,0	100,0	100,0	100,0	100,0	100,0
Пуно радно вријеме / Full time	95,6	95,2	95,7	96,0	95,7	96,2	95,1	94,7	95,1
Краће од пуног радног времена / Part time	4,4	4,8	4,3	(4,0)	(4,3)	(3,8)	(4,9)	(5,3)	(4,9)

¹⁾ групе подручја дјелатности (NACE Rev. 2): пољопривредне (A), непољопривредне (B,C,D,E,F), услугне (G,H,I,J,K,L,M,N,O,P,Q,R,S,T,U) / groups of activity's section(NACE Rev. 2): agriculture (A),industry (B,C,D,E,F), services (G,H,I,J,K,L,M,N,O,P,Q,R,S,T,U)

**8.1 Запослени са пуним и краћим од пуног радног времена према групама подручја дјелатности¹⁾ и полу, Ф БиХ
Persons in employment - full time or part time - by groups of sections of economic activities¹⁾ and sex, F BiH**

(000)

	Укупно			Мушки			Женски		
	Total			Male			Female		
	2014	2015	2016	2014	2015	2016	2014	2015	2016
Укупно / Total	495	496	480	317	316	313	178	181	167
Пуно радно вријеме / Full time	460	460	446	296	295	293	164	165	153
Краће од пуног радног времена / Part time	(35)	36	(34)	(22)	(21)	(19)	(13)	(15)	(15)
Пољопривредне дјелатности/ Agriculture	(44)	53	51	(30)	36	37	(15)	(16)	(14)
Пуно радно вријеме / Full time	(31)	(38)	34	(21)	(27)	28	(10)	(11)	(7)
Краће од пуног радног времена / Part time	((13))	(15)	(17)	((8))	(9)	(9)	((5))	((6))	((8))
Непољопривредне дјелатности/ Industry	169	162	164	136	127	131	32	35	33
Пуно радно вријеме / Full time	161	155	158	130	122	127	31	33	31
Краће од пуног радног времена / Part time	(7)	(6)	(6)	(6)	(5)	((4))	•	•	((2))
Услугне дјелатности/ Services	282	282	265	152	152	145	131	130	120
Пуно радно вријеме / Full time	268	267	254	144	145	139	123	122	115
Краће од пуног радног времена / Part time	(14)	(15)	(11)	(7)	(7)	(6)	(7)	(8)	(5)
Структура / Structure (%)									
Укупно / Total	100,0	100,0	100,0	100,0	100,0	100,0	100,0	100,0	100,0
Пуно радно вријеме / Full time	92,9	92,7	92,9	93,1	93,4	93,8	92,5	91,5	91,3
Краће од пуног радног времена / Part time	7,1	7,3	(7,1)	(6,9)	(6,6)	(6,2)	(7,5)	(8,5)	(8,7)
Пољопривредне дјелатности/ Agriculture	100,0	100,0	100,0	100,0	100,0	100,0	100,0	100,0	100,0
Пуно радно вријеме / Full time	69,8	71,9	67,3	71,5	75,2	75,2	66,3	64,5	(47,0)
Краће од пуног радног времена / Part time	(30,2)	(28,1)	(32,7)	(28,5)	(24,8)	(24,8)	(33,7)	(35,5)	(53,0)
Непољопривредне дјелатности/ Industry	100,0	100,0	100,0	100,0	100,0	100,0	100,0	100,0	100,0
Пуно радно вријеме / Full time	95,7	96,1	96,3	95,5	96,3	96,6	96,6	95,5	95,1
Краће од пуног радног времена / Part time	(4,3)	(3,9)	(3,7)	(4,5)	(3,7)	((3,4))	•	•	((4,9))
Услугне дјелатности/ Services	100,0	100,0	100,0	100,0	100,0	100,0	100,0	100,0	100,0
Пуно радно вријеме / Full time	94,9	94,6	95,7	95,3	95,2	96,0	94,4	93,9	95,5
Краће од пуног радног времена / Part time	(5,1)	(5,4)	(4,3)	(4,7)	(4,8)	(4,0)	(5,6)	(6,1)	(4,5)

¹⁾ групе подручја дјелатности (NACE Rev. 2): пољопривредне (A), непољопривредне (B,C,D,E,F), услугне (G,H,I,J,K,L,M,N,O,P,Q,R,S,T,U) / groups of activity's section(NACE Rev. 2): agriculture (A),industry (B,C,D,E,F), services (G,H,I,J,K,L,M,N,O,P,Q,R,S,T,U)

**8.2 Запослени са пуним и краћим од пуног радног времена према групама подручја дјелатности¹⁾ и полу, РС
Persons in employment - full time or part time - by groups of sections of economic activities¹⁾ and sex, RS**

(000)

	Укупно			Мушки			Женски		
	Total			Male			Female		
	2014	2015	2016	2014	2015	2016	2014	2015	2016
Укупно / Total	305	312	308	186	190	193	119	122	115
Пуно радно вријеме / Full time	277	290	288	172	178	183	105	112	105
Краће од пуног радног времена / Part time	(28)	(21)	(20)	(14)	(12)	(10)	(14)	(9)	(10)
Пољопривредне дјелатности/ Agriculture	93	91	89	55	56	54	38	34	(36)
Пуно радно вријеме / Full time	73	78	78	47	49	49	(26)	(28)	(29)
Краће од пуног радног времена / Part time	(20)	(13)	(12)	(8)	(7)	(5)	(12)	(6)	(7)
Непољопривредне дјелатности/ Industry	72	78	84	57	58	66	(16)	19	18
Пуно радно вријеме / Full time	69	75	81	53	56	64	(16)	(19)	18
Краће од пуног радног времена / Part time	((4))	((3))	((3))	((3))	•	((2))	•	•	•
Услугне дјелатности/ Services	140	143	135	74	76	73	66	68	62
Пуно радно вријеме / Full time	136	138	129	72	73	71	63	65	58
Краће од пуног радног времена / Part time	(4)	(5)	(6)	•	((3))	((2))	((2))	((3))	((3))
Структура / Structure (%)									
Укупно / Total	100,0	100,0	100,0	100,0	100,0	100,0	100,0	100,0	100,0
Пуно радно вријеме / Full time	90,9	93,2	93,5	92,6	93,5	94,9	88,1	92,6	91,0
Краће од пуног радног времена / Part time	(9,1)	(6,8)	6,5	(7,4)	(6,5)	(5,1)	(11,9)	(7,4)	(9,0)
Пољопривредне дјелатности/ Agriculture	100,0	100,0	100,0	100,0	100,0	100,0	100,0	100,0	100,0
Пуно радно вријеме / Full time	78,4	85,6	87,0	84,7	87,3	90,8	69,3	83,0	81,3
Краће од пуног радног времена / Part time	(21,6)	(14,4)	(13,0)	(15,3)	(12,7)	(9,2)	(30,7)	(17,0)	(18,7)
Непољопривредне дјелатности/ Industry	100,0	100,0	100,0	100,0	100,0	100,0	100,0	100,0	100,0
Пуно радно вријеме / Full time	94,9	96,0	96,7	93,9	95,6	96,3	98,5	97,1	98,5
Краће од пуног радног времена / Part time	(5,1)	((4,0))	((3,3))	((6,1))	((4,4))	((3,7))	•	•	•
Услугне дјелатности/ Services	100,0	100,0	100,0	100,0	100,0	100,0	100,0	100,0	100,0
Пуно радно вријеме / Full time	97,0	96,4	95,7	97,5	96,7	96,7	96,4	96,1	94,4
Краће од пуног радног времена / Part time	(3,0)	(3,6)	(4,3)	((2,5))	((3,3))	((3,3))	((3,6))	((3,9))	(5,6)

¹⁾ групе подручја дјелатности (NACE Rev. 2): пољопривредне (A), непољопривредне (B,C,D,E,F), услужне (G,H,I,J,K,L,M,N,O,P,Q,R,S,T,U) / groups of activity's section(NACE Rev. 2): agriculture (A),industry (B,C,D,E,F), services (G,H,I,J,K,L,M,N,O,P,Q,R,S,T,U)

8.3 Запослени са пуним и краћим од пуног радног времена према групама подручја дјелатности¹⁾ и полу, БД БиХ
Persons in employment - full time or part time - by groups of sections of economic activities¹⁾ and sex, BD BiH

(000)

	Укупно			Мушки			Женски		
	Total			Male			Female		
	2014	2015	2016	2014	2015	2016	2014	2015	2016
Укупно / Total	12	(14)	(13)	(8)	(9)	(8)	(4)	(4)	(5)
Пуно радно вријеме / Full time	12	12	(13)	(8)	8	(8)	(4)	(4)	(5)
Краће од пуног радног времена / Part time	((0,3))	((1))	•	((0,2))	((1))	•	•	•	•
Пољопривредне дјелатности/ Agriculture	((2))	(3)	((4))	((1))	(3)	((2))	•	((1))	•
Пуно радно вријеме / Full time	((2))	(3)	((4))	((1))	(2)	((2))	•	((1))	•
Краће од пуног радног времена / Part time	•	•	•	•	•	•	—	•	•
Непољопривредне дјелатности/ Industry	(3)	(3)	(3)	(2)	(2)	(2)	((0,4))	((0,4))	((1))
Пуно радно вријеме / Full time	(3)	(3)	(3)	(2)	(2)	(2)	•	((0,4))	((1))
Краће од пуног радног времена / Part time	•	•	•	•	•	•	•	—	—
Услугне дјелатности/ Services	8	(7)	7	(4)	(4)	(4)	(4)	(3)	3
Пуно радно вријеме / Full time	8	(7)	(7)	(4)	(4)	(3)	(3)	(3)	(3)
Краће од пуног радног времена / Part time	•	•	•	•	•	•	•	•	•
Структура / Structure (%)									
Укупно / Total	100,0	100,0	100,0	100,0	100,0	100,0	100,0	100,0	100,0
Пуно радно вријеме / Full time	97,1	91,1	96,7	96,9	89,9	97,4	97,6	93,6	95,6
Краће од пуног радног времена / Part time	((2,9))	((8,9))	•	((3,1))	((10,1))	•	•	((6,4))	•
Пољопривредне дјелатности/ Agriculture	100,0	100,0	100,0	100,0	100,0	100,0	100,0	100,0	100,0
Пуно радно вријеме / Full time	95,6	81,6	97,6	94,8	83,1	98,8	100,0	77,2	94,9
Краће од пуног радног времена / Part time	•	((18,4))	•	•	((16,9))	•	—	((22,8))	•
Непољопривредне дјелатности/ Industry	100,0	100,0	100,0	100,0	100,0	100,0	100,0	100,0	100,0
Пуно радно вријеме / Full time	97,1	91,3	98,8	97,8	90,0	98,5	92,8	100,0	100,0
Краће од пуног радног времена / Part time	•	•	•	•	•	•	•	—	—
Услугне дјелатности/ Services	100,0	100,0	100,0	100,0	100,0	100,0	100,0	100,0	100,0
Пуно радно вријеме / Full time	97,5	95,3	95,4	97,1	94,0	95,9	97,9	97,0	94,9
Краће од пуног радног времена / Part time	•	•	•	•	•	•	•	•	•

¹⁾ групе подручја дјелатности (NACE Rev. 2): пољопривредне (A), непољопривредне (B,C,D,E,F), услугне (G,H,I,J,K,L,M,N,O,P,Q,R,S,T,U) / groups of activity's section(NACE Rev. 2): agriculture (A),industry (B,C,D,E,F), services (G,H,I,J,K,L,M,N,O,P,Q,R,S,T,U)

9. Запослени према највишој завршеној школској спреми и полу, БиХ
Persons in employment by the highest level of education attained and sex, BiH

(000)

	Укупно			Мушки			Женски		
	Total			Male			Female		
	2014	2015	2016	2014	2015	2016	2014	2015	2016
Укупно / Total	812	822	801	511	515	514	301	307	288
Основна школа и мање / <i>Primary school and less</i>	141	146	131	80	86	76	60	60	56
Средња школа и специјализација / <i>Secondary school and specialization</i>	517	531	527	351	357	364	166	174	163
Виша, висока школа, магистериј, докторат / <i>College, university, masters, doctorat degrees</i>	154	145	143	79	72	74	75	73	69
Структура / <i>Structure (%)</i>									
Укупно / Total	100,0	100,0	100,0	100,0	100,0	100,0	100,0	100,0	100,0
Основна школа и мање / <i>Primary school and less</i>	17,3	17,8	16,4	15,7	16,7	14,8	20,0	19,7	19,4
Средња школа и специјализација / <i>Secondary school and specialization</i>	63,7	64,6	65,7	68,8	69,3	70,8	55,1	56,6	56,7
Виша, висока школа, магистериј, докторат / <i>College, university, masters, doctorat degrees</i>	19,0	17,6	17,8	15,5	14,0	14,5	24,9	23,7	23,9

9.1 Запослени према највишој завршеној школској спреми и полу, Ф БиХ
Persons in employment by the highest level of education attained and sex, F BiH

(000)

	Укупно			Мушки			Женски		
	Total			Male			Female		
	2014	2015	2016	2014	2015	2016	2014	2015	2016
Укупно / Total	495	496	480	317	316	313	178	181	167
Основна школа и мање / <i>Primary school and less</i>	69	69	60	41	40	35	28	29	25
Средња школа и специјализација / <i>Secondary school and specialization</i>	325	328	324	225	226	228	100	101	97
Виша, висока школа, магистериј, докторат / <i>College, university, masters, doctorat degrees</i>	102	100	96	52	49	50	49	50	46
Структура / <i>Structure (%)</i>									
Укупно / Total	100,0	100,0	100,0	100,0	100,0	100,0	100,0	100,0	100,0
Основна школа и мање / <i>Primary school and less</i>	13,9	13,9	12,5	12,8	12,7	11,3	15,8	16,2	14,7
Средња школа и специјализација / <i>Secondary school and specialization</i>	65,6	66,0	67,5	70,7	71,7	72,9	56,4	56,0	57,6
Виша, висока школа, магистериј, докторат / <i>College, university, masters, doctorat degrees</i>	20,5	20,1	20,0	16,5	15,6	15,9	27,8	27,9	27,6

9.2 Запослени према највишој завршеној школкој спреми и полу, РС
Persons in employment by the highest level of education attained and sex, RS

(000)

	Укупно			Мушки			Женски		
	Total			Male			Female		
	2014	2015	2016	2014	2015	2016	2014	2015	2016
Укупно / Total	305	312	308	186	190	193	119	122	115
Основна школа и мање / <i>Primary school and less</i>	70	74	68	38	44	38	32	30	(30)
Средња школа и специјализација / <i>Secondary school and specialization</i>	185	195	195	122	125	131	63	70	64
Виша, висока школа, магистериј, докторат / <i>College, university, masters, doctorat degrees</i>	50	43	45	25	22	(23)	25	(21)	21
Структура / <i>Structure (%)</i>									
Укупно / Total	100,0	100,0	100,0	100,0	100,0	100,0	100,0	100,0	100,0
Основна школа и мање / <i>Primary school and less</i>	22,8	23,7	22,2	20,5	22,9	19,9	26,5	25,0	26,0
Средња школа и специјализација / <i>Secondary school and specialization</i>	60,6	62,6	63,3	65,8	65,7	67,9	52,6	57,7	55,4
Виша, висока школа, магистериј, докторат / <i>College, university, masters, doctorat degrees</i>	16,5	13,7	14,6	13,7	11,3	12,2	20,9	17,3	18,6

9.3 Запослени према највишој завршеној школкој спреми и полу, БД БиХ
Persons in employment by the highest level of education attained and sex, BD BiH

(000)

	Укупно			Мушки			Женски		
	Total			Male			Female		
	2014	2015	2016	2014	2015	2016	2014	2015	2016
Укупно / Total	12	(14)	(13)	(8)	(9)	(8)	(4)	(4)	(5)
Основна школа и мање / <i>Primary school and less</i>	(2)	(3)	(3)	(2)	(2)	(2)	((0,5))	((1))	((1))
Средња школа и специјализација / <i>Secondary school and specialization</i>	(8)	(8)	(8)	(5)	(5)	(5)	(3)	(3)	(3)
Виша, висока школа, магистериј, докторат / <i>College, university, masters, doctorat degrees</i>	(2)	(3)	(2)	(1)	(1)	(1)	((1))	(1)	(1)
Структура / <i>Structure (%)</i>									
Укупно / Total	100,0	100,0	100,0	100,0	100,0	100,0	100,0	100,0	100,0
Основна школа и мање / <i>Primary school and less</i>	(18,6)	(22,8)	(25,7)	(22,0)	(25,5)	(26,8)	((12,1))	((17,5))	(23,8)
Средња школа и специјализација / <i>Secondary school and specialization</i>	62,5	58,2	58,5	59,8	59,4	60,0	67,7	55,9	55,9
Виша, висока школа, магистериј, докторат / <i>College, university, masters, doctorat degrees</i>	(18,9)	(19,0)	(15,9)	(18,2)	(15,2)	(13,2)	((20,3))	(26,6)	(20,3)

10. Просјек уобичајених часова рада седмично на главном послу по групама подручја дјелатности¹⁾ и полу, БиХ
Average hours usually worked per week on main jobs by persons in employment - by groups of sections of economic activities¹⁾ and sex, BiH

	Укупно			Мушки			Женски		
	Total			Male			Female		
	2014	2015	2016	2014	2015	2016	2014	2015	2016
Укупно / Total	42,4	42,2	42,5	43,0	43,1	43,3	41,3	40,8	40,9
Пољопривредне дјелатности / Agriculture	41,9	41,6	42,6	43,7	43,5	44,8	39,1	38,2	38,7
Непољопривредне дјелатности / Industry	43,2	43,4	43,7	43,2	43,8	44,1	43,1	42,0	42,5
Услугне дјелатности / Services	42,0	41,7	41,6	42,6	42,3	42,1	41,4	41,1	41,1

10.1 Просјек уобичајених часова рада седмично на главном послу по групама подручја дјелатности¹⁾ и полу, Ф БиХ
Average hours usually worked per week on main jobs by persons in employment - by groups of sections of economic activities¹⁾ and sex, F BiH

	Укупно			Мушки			Женски		
	Total			Male			Female		
	2014	2015	2016	2014	2015	2016	2014	2015	2016
Укупно / Total	42,4	42,1	42,4	42,8	42,8	43,2	41,5	40,8	41,0
Пољопривредне дјелатности / Agriculture	40,7	40,5	41,4	41,6	41,8	43,2	38,7	37,7	36,8
Непољопривредне дјелатности / Industry	43,3	43,5	44,0	43,4	43,9	44,4	43,2	41,8	42,3
Услугне дјелатности / Services	42,0	41,6	41,7	42,6	42,2	42,1	41,4	41,0	41,2

10.2 Просјек уобичајених часова рада седмично на главном послу по групама подручја дјелатности¹⁾ и полу, РС
Average hours usually worked per week on main jobs by persons in employment - by groups of sections of economic activities¹⁾ and sex, RS

	Укупно			Мушки			Женски		
	Total			Male			Female		
	2014	2015	2016	2014	2015	2016	2014	2015	2016
Укупно / Total	42,4	42,4	42,5	43,3	43,5	43,6	40,9	40,6	40,7
Пољопривредне дјелатности / Agriculture	42,4	42,3	43,3	44,6	44,6	45,9	39,1	38,5	39,4
Непољопривредне дјелатности / Industry	42,9	43,3	43,2	42,9	43,6	43,3	43,0	42,3	42,7
Услугне дјелатности / Services	42,1	41,9	41,5	42,6	42,5	42,0	41,5	41,2	40,9

10.3 Просјек уобичајених часова рада седмично на главном послу по групама подручја дјелатности¹⁾ и полу, БД БиХ
Average hours usually worked per week on main jobs by persons in employment - by groups of sections of economic activities¹⁾ and sex, BD BiH

	Укупно			Мушки			Женски		
	Total			Male			Female		
	2014	2015	2016	2014	2015	2016	2014	2015	2016
Укупно / Total	43,4	42,7	42,5	44,0	43,4	43,6	42,1	41,1	40,8
Пољопривредне дјелатности / Agriculture	47,4	43,2	42,9	47,7	44,7	44,7	45,4	38,7	39,2
Непољопривредне дјелатности / Industry	43,3	43,0	45,1	43,9	43,0	45,7	40,0	42,4	42,8
Услугне дјелатности / Services	42,5	42,3	41,3	42,9	42,8	41,6	42,0	41,6	41,0

¹⁾ групе подручја дјелатности (NACE Rev. 2): пољопривредне (A), непољопривредне (B,C,D,E,F), услужне (G,H,I,J,K,L,M,N,O,P,Q,R,S,T,U) / groups of activity's section (NACE Rev. 2): agriculture (A), industry (B,C,D,E,F), services (G,H,I,J,K,L,M,N,O,P,Q,R,S,T,U)

11. Незапослени према највишој завршеној школској спреми и полу, БиХ
Unemployed persons by the highest education level attained and sex, BiH

(000)

	Укупно			Мушки			Женски		
	Total			Male			Female		
	2014	2015	2016	2014	2015	2016	2014	2015	2016
Укупно / Total	308	315	273	172	179	149	136	136	124
Основна школа и мање / Primary school and less	61	55	45	31	(32)	24	30	(23)	21
Средња школа и специјализација / Secondary school and specialization	211	227	191	126	(134)	112	85	(93)	79
Виша, висока школа, магистериј, докторат / College, university, masters, doctoral degrees	37	33	36	15	(14)	(13)	21	(19)	24
Структура / Structure (%)									
Укупно / Total	100,0	100,0	100,0	100,0	100,0	100,0	100,0	100,0	100,0
Основна школа и мање / Primary school and less	19,7	(17,5)	16,6	18,1	(17,8)	16,1	21,8	(17,1)	17,1
Средња школа и специјализација / Secondary school and specialization	68,3	(72,1)	70,1	73,0	((74,6))	75,3	62,4	((68,8))	63,8
Виша, висока школа, магистериј, докторат / College, university, masters, doctoral degrees	12,0	((10,4))	13,4	8,9	((7,6))	(8,6)	15,8	((14,1))	19,1

11.1 Незапослени према највишој завршеној школској спреми и полу, Ф БиХ
Unemployed persons by the highest education level attained and sex, F BiH

(000)

	Укупно			Мушки			Женски		
	Total			Male			Female		
	2014	2015	2016	2014	2015	2016	2014	2015	2016
Укупно / Total	196	204	165	110	117	93	86	87	72
Основна школа и мање / Primary school and less	41	36	26	(21)	(21)	(13)	(21)	(15)	(13)
Средња школа и специјализација / Secondary school and specialization	134	148	117	81	88	72	53	59	45
Виша, висока школа, магистериј, докторат / College, university, masters, doctoral degrees	21	20	22	(8)	(8)	(8)	(13)	(12)	(14)
Структура / Structure (%)									
Укупно / Total	100,0	100,0	100,0	100,0	100,0	100,0	100,0	100,0	100,0
Основна школа и мање / Primary school and less	21,1	17,4	15,6	18,8	17,5	(13,8)	23,9	(17,3)	18,0
Средња школа и специјализација / Secondary school and specialization	68,3	72,5	70,8	74,0	75,4	77,7	61,2	68,6	62,0
Виша, висока школа, магистериј, докторат / College, university, masters, doctoral degrees	10,6	10,0	13,6	(7,2)	(7,0)	(8,6)	(14,9)	14,1	(20,1)

11.2 Незапослени према највишој завршеној школској спреми и полу, РС
Unemployed persons by the highest education level attained and sex, RS

(000)

	Укупно			Мушки			Женски		
	Total			Male			Female		
	2014	2015	2016	2014	2015	2016	2014	2015	2016
Укупно / Total	105	105	101	58	58	53	47	47	48
Основна школа и мање / Primary school and less	(17)	(17)	(18)	(9)	(10)	(10)	(8)	(7)	(7)
Средња школа и специјализација / Secondary school and specialization	73	76	71	42	43	38	31	33	32
Виша, висока школа, магистериј, докторат / College, university, masters, doctoral degrees	(15)	(12)	(13)	(7)	(5)	(5)	(8)	(7)	(9)
Структура / Structure (%)									
Укупно / Total	100,0	100,0	100,0	100,0	100,0	100,0	100,0	100,0	100,0
Основна школа и мање / Primary school and less	16,3	(16,2)	(17,4)	(15,5)	(17,0)	(19,3)	(17,3)	(15,2)	(15,3)
Средња школа и специјализација / Secondary school and specialization	69,2	72,6	69,6	72,3	74,5	72,0	65,3	70,3	66,9
Виша, висока школа, магистериј, докторат / College, university, masters, doctoral degrees	14,6	(11,2)	(13,1)	(12,3)	(8,5)	(8,7)	(17,4)	(14,5)	(17,8)

11.3 Незапослени према највишој завршеној школској спреми и полу, БД БиХ
Unemployed persons by the highest education level attained and sex, BD BiH

(000)

	Укупно			Мушки			Женски		
	Total			Male			Female		
	2014	2015	2016	2014	2015	2016	2014	2015	2016
Укупно / Total	(7)	(6)	(7)	(4)	(3)	(3)	(3)	(3)	(3)
Основна школа и мање / Primary school and less	((2))	•	((2))	((1))	•	•	((1))	•	((1))
Средња школа и специјализација / Secondary school and specialization	(4)	(3)	(4)	(2)	(2)	(2)	(1)	(1)	(2)
Виша, висока школа, магистериј, докторат / College, university, masters, doctoral degrees	(1)	((0,5))	((1))	((0,3))	((0,3))	•	((0,4))	•	•
Структура / Structure (%)									
Укупно / Total	100,0	100,0	100,0	100,0	100,0	100,0	100,0	100,0	100,0
Основна школа и мање / Primary school and less	(35,4)	(41,1)	(28,2)	(35,7)	(39,2)	((30,5))	(35,1)	(43,6)	(25,7)
Средња школа и специјализација / Secondary school and specialization	54,1	(50,5)	59,7	56,8	(50,3)	61,0	(50,0)	(50,6)	(58,4)
Виша, висока школа, магистериј, докторат / College, university, masters, doctoral degrees	(10,5)	((8,5))	((12,1))	((7,5))	((10,5))	•	((15,0))	•	•

12. Стопе незапослености по највишој завршеној школској спреми и полу, БиХ
Unemployed persons by highest level of education attained and sex, BiH

(000)

	Укупно			Мушки			Женски		
	Total			Male			Female		
	2014	2015	2016	2014	2015	2016	2014	2015	2016
Укупно / Total	27,5	27,7	25,4	25,2	25,8	22,5	31,2	30,7	30,0
Основна школа и мање / Primary school and less	30,2	27,3	25,6	27,9	27,0	24,1	33,1	27,8	27,5
Средња школа и специјализација / Secondary school and specialization	28,9	30,0	26,6	26,3	27,2	23,6	33,9	35,0	32,6
Виша, висока школа, магистериј, докторат / College, university, masters, doctoral degrees	19,3	18,4	20,3	16,2	15,9	14,8	22,2	20,9	25,6

12.1 Стопе незапослености по највишој завршеној школској спреми и полу, Ф БиХ
Unemployed persons by highest level of education attained and sex, F BiH

(000)

	Укупно			Мушки			Женски		
	Total			Male			Female		
	2014	2015	2016	2014	2015	2016	2014	2015	2016
Укупно / Total	28,4	29,1	25,6	25,7	27,1	22,9	32,7	32,4	30,1
Основна школа и мање / Primary school and less	37,5	33,9	30,1	33,8	33,9	26,6	42,3	33,9	34,5
Средња школа и специјализација / Secondary school and specialization	29,2	31,1	26,5	26,6	28,1	24,0	34,5	37,0	31,6
Виша, висока школа, магистериј, докторат / College, university, masters, doctoral degrees	17,0	17,1	18,9	(13,2)	(14,4)	(13,8)	20,7	(19,5)	23,8

12.2 Стопе незапослености по највишој завршеној школској спреми и полу, РС
Unemployed persons by highest level of education attained and sex, RS

(000)

	Укупно			Мушки			Женски		
	Total			Male			Female		
	2014	2015	2016	2014	2015	2016	2014	2015	2016
Укупно / Total	25,7	25,2	24,8	23,8	23,4	21,6	28,4	27,7	29,5
Основна школа и мање / Primary school and less	(19,8)	(18,7)	(20,5)	(19,1)	(18,5)	(21,1)	(20,6)	(19,0)	(19,8)
Средња школа и специјализација / Secondary school and specialization	28,3	28,1	26,6	25,5	25,8	22,6	33,0	31,9	33,6
Виша, висока школа, магистериј, докторат / College, university, masters, doctoral degrees	23,3	21,6	(22,8)	(21,8)	(18,7)	(16,6)	(24,7)	(24,3)	(28,7)

12.3 Стопе незапослености по највишој завршеној школској спреми и полу, БД БиХ
Unemployed persons by highest level of education attained and sex, BD BiH

(000)

	Укупно			Мушки			Женски		
	Total			Male			Female		
	2014	2015	2016	2014	2015	2016	2014	2015	2016
Укупно / Total	35,4	(30,3)	33,1	(33,3)	(26,9)	(28,9)	39,2	(36,2)	(39,0)
Основна школа и мање / Primary school and less	(51,1)	(43,8)	(35,2)	(44,7)	((36,1))	((31,6))	(65,2)	(58,6)	((40,9))
Средња школа и специјализација / Secondary school and specialization	(32,2)	(27,3)	33,5	(32,1)	(23,8)	(29,2)	(32,3)	(33,9)	40,1
Виша, висока школа, магистериј, докторат / College, university, masters, doctoral degrees	(23,3)	((16,2))	((27,4))	((17,0))	((20,3))	•	((32,3))	•	((33,4))

13. Незапослени према трајању незапослености и полу, БиХ
Unemployed persons by duration of unemployment and sex, BiH

(000)

	Укупно			Мушки			Женски		
	Total			Male			Female		
	2014	2015	2016	2014	2015	2016	2014	2015	2016
Укупно / Total	308	315	273	172	179	149	136	136	124
нашли посао / <i>found job but still not working</i>	•	•	((2))	•	•	•	•	•	•
мање од 6 мјесеци / <i>less than 6 months</i>	19	29	19	(10)	(16)	(11)	(9)	(13)	(9)
од 6 до 11 мјесеци / <i>6-11 months</i>	26	27	20	(15)	(16)	(11)	(11)	(11)	(9)
од 12 до 23 мјесеца / <i>12-23 months</i>	40	45	43	23	28	22	18	17	(20)
од 24 до 59 мјесеци / <i>24-59 months</i>	86	89	81	48	49	48	38	40	32
од 60 до 119 мјесеци / <i>60-119 months</i>	60	59	50	34	34	27	26	25	23
120 и више мјесеци / <i>120 months and more</i>	75	64	59	41	36	29	34	28	30
Структура / Structure (%)									
Укупно / Total	100,0	100,0	100,0	100,0	100,0	100,0	100,0	100,0	100,0
нашли посао / <i>found job but still not working</i>	•	•	((0,6))	•	•	•	•	•	•
мање од 6 мјесеци / <i>less than 6 months</i>	6,1	9,1	7,0	(5,8)	8,9	(7,1)	(6,5)	(9,4)	(7,0)
од 6 до 11 мјесеци / <i>6-11 months</i>	8,5	8,5	7,3	8,8	(8,8)	(7,4)	(8,2)	(8,1)	(7,3)
од 12 до 23 мјесеца / <i>12-23 months</i>	13,0	14,4	15,6	13,1	15,7	15,0	12,9	12,5	16,5
од 24 до 59 мјесеци / <i>24-59 months</i>	27,8	28,3	29,5	28,0	27,2	32,3	27,7	29,7	26,1
од 60 до 119 мјесеци / <i>60-119 months</i>	19,5	18,8	18,4	20,0	18,9	18,3	18,9	18,5	18,5
120 и више мјесеци / <i>120 months and more</i>	24,4	20,3	21,5	23,9	19,9	19,4	25,1	20,9	24,0

13.1 Незапослени према трајању незапослености и полу, Ф БиХ
Unemployed persons by duration of unemployment and sex, F BiH

(000)

	Укупно			Мушки			Женски		
	Total			Male			Female		
	2014	2015	2016	2014	2015	2016	2014	2015	2016
Укупно / Total	196	204	165	110	117	93	86	87	72
нашли посао / <i>found job but still not working</i>
мање од 6 мјесеци / <i>less than 6 months</i>	(13)	(20)	(15)	(6)	(11)	(8)	(6)	(9)	(7)
од 6 до 11 мјесеци / <i>6-11 months</i>	(18)	(17)	(13)	(10)	(9)	(8)	(8)	(7)	(5)
од 12 до 23 мјесеци / <i>12-23 months</i>	23	31	(25)	(13)	(20)	(15)	(10)	(11)	(10)
од 24 до 59 мјесеци / <i>24-59 months</i>	57	60	47	33	33	27	24	27	(20)
од 60 до 119 мјесеци / <i>60-119 months</i>	35	37	31	21	21	(18)	(14)	(16)	(13)
120 и више мјесеци / <i>120 months and more</i>	49	39	33	26	22	(17)	(23)	(16)	(17)
Структура / <i>Structure (%)</i>									
Укупно / Total	100,0	100,0	100,0	100,0	100,0	100,0	100,0	100,0	100,0
нашли посао / <i>found job but still not working</i>
мање од 6 мјесеци / <i>less than 6 months</i>	6,4	9,7	(8,8)	(5,7)	(9,6)	(8,6)	(7,3)	(9,9)	(9,0)
од 6 до 11 мјесеци / <i>6-11 months</i>	9,0	(8,2)	(7,7)	(9,0)	(8,0)	(8,1)	(9,1)	(8,5)	(7,3)
од 12 до 23 мјесеци / <i>12-23 months</i>	12,0	15,0	15,0	12,1	16,8	(16,1)	(11,8)	(12,6)	(13,6)
од 24 до 59 мјесеци / <i>24-59 months</i>	29,0	29,4	28,7	30,1	28,4	29,5	27,7	30,9	27,8
од 60 до 119 мјесеци / <i>60-119 months</i>	17,8	18,0	18,6	18,7	17,7	19,0	16,8	18,4	(18,1)
120 и више мјесеци / <i>120 months and more</i>	25,0	18,9	20,3	23,9	19,0	18,2	26,4	18,8	22,9

13.2 Незапослени према трајању незапослености и полу, РС
Unemployed persons by duration of unemployment and sex, RS

(000)

	Укупно			Мушки			Женски		
	Total			Male			Female		
	2014	2015	2016	2014	2015	2016	2014	2015	2016
Укупно / Total	105	105	101	58	58	53	47	47	48
нашли посао / <i>found job but still not working</i>	•	•	•	—	•	•	•	•	—
мање од 6 мјесеци / <i>less than 6 months</i>	(6)	(8)	(4)	(4)	(4)	((2))	((2))	(4)	•
од 6 до 11 мјесеци / <i>6-11 months</i>	(8)	(10)	(7)	(5)	(6)	((3))	(3)	((3))	((3))
од 12 до 23 мјесеци / <i>12-23 months</i>	(16)	(14)	(17)	(9)	(8)	(7)	(7)	(6)	(10)
од 24 до 59 мјесеци / <i>24-59 months</i>	27	27	32	14	(14)	20	(13)	(13)	(12)
од 60 до 119 мјесеци / <i>60-119 months</i>	23	(21)	(18)	(13)	(12)	(9)	(11)	(9)	(9)
120 и више мјесеци / <i>120 months and more</i>	(25)	(24)	(23)	(14)	(13)	(11)	(11)	(11)	(12)
Структура / <i>Structure (%)</i>									
Укупно / Total	100,0	100,0	100,0	100,0	100,0	100,0	100,0	100,0	100,0
нашли посао / <i>found job but still not working</i>	•	•	•	—	•	•	•	•	—
мање од 6 мјесеци / <i>less than 6 months</i>	(5,6)	(7,9)	(4,1)	(6,2)	(7,5)	((4,3))	((4,9))	(8,5)	((3,8))
од 6 до 11 мјесеци / <i>6-11 months</i>	(7,9)	(9,1)	(6,5)	(8,8)	(10,4)	((5,9))	(6,9)	(7,4)	(7,1)
од 12 до 23 мјесеци / <i>12-23 months</i>	15,3	13,5	16,8	(15,4)	(14,2)	(13,1)	(15,2)	(12,6)	(21,0)
од 24 до 59 мјесеци / <i>24-59 months</i>	25,4	26,0	31,5	23,8	24,7	38,0	27,4	27,6	(24,3)
од 60 до 119 мјесеци / <i>60-119 months</i>	22,2	19,9	18,2	22,0	(21,0)	(17,3)	22,4	(18,5)	(19,1)
120 и више мјесеци / <i>120 months and more</i>	23,4	22,9	22,7	23,8	(21,6)	(20,9)	23,0	(24,5)	(24,6)

13.3 Незапослени према трајању незапослености и полу, БД БиХ
Unemployed persons by duration of unemployment and sex, BD BiH

(000)

	Укупно			Мушки			Женски		
	Total			Male			Female		
	2014	2015	2016	2014	2015	2016	2014	2015	2016
Укупно / Total	(7)	(6)	(7)	(4)	(3)	(3)	(3)	(3)	(3)
мање од 12 мјесеци / <i>less than 12 months</i>	((1))	((1))	((1))	((0,3))	((1))	((1))	•	•	((1))
12 и више мјесеци / <i>12 months and more</i>	(6)	(5)	(5)	(4)	(3)	(3)	(2)	(2)	(3)
Структура / <i>Structure (%)</i>									
Укупно / Total	100,0	100,0	100,0	100,0	100,0	100,0	100,0	100,0	100,0
мање од 12 мјесеци / <i>less than 12 months</i>	((9,0))	(17,4)	(18,1)	((8,1))	((19,9))	((18,6))	•	((14,2))	((17,5))
12 и више мјесеци / <i>12 months and more</i>	90,6	82,2	81,9	91,3	80,1	81,4	89,6	84,9	82,5

14. Радно способно становништво према статусу на бироу за запошљавање и полу, БиХ
Working-age population according to the status at the employment bureaus and sex, BiH

(000)

	Укупно			Пријављени на бироу			Нису пријављени на бироу		
	Total			Registered at the bureaus			Not registered at the bureaus		
	2014	2015	2016	2014	2015	2016	2014	2015	2016
	Укупно / Total								
Укупно / Total	2.565	2.579	2.489	621	674	619	1.944	1.904	1.870
Запослени / <i>Employed</i>	812	822	801	117	131	131	695	690	670
Незапослени / <i>Unemployed</i>	308	315	273	285	294	258	23	(20)	(15)
Неактивни / <i>Inactive</i>	1.445	1.443	1.415	219	249	229	1.226	1.194	1.186
	Мушки / Male								
Укупно / Total	1.242	1.259	1.208	310	341	307	932	918	901
Запослени / <i>Employed</i>	511	515	514	81	93	93	430	422	421
Незапослени / <i>Unemployed</i>	172	179	149	157	166	141	(15)	(13)	(8)
Неактивни / <i>Inactive</i>	559	565	545	71	82	73	487	483	472
	Женски / Female								
Укупно / Total	1.324	1.320	1.281	311	334	311	1.013	987	970
Запослени / <i>Employed</i>	301	307	288	36	39	38	265	268	249
Незапослени / <i>Unemployed</i>	136	136	124	128	128	117	(9)	(7)	(6)
Неактивни / <i>Inactive</i>	886	878	870	147	167	156	739	711	714
	Структура / Structure (%)								
	Укупно / Total								
Укупно / Total	100,0	100,0	100,0	100,0	100,0	100,0	100,0	100,0	100,0
Запослени / <i>Employed</i>	31,7	31,9	32,2	18,9	19,5	21,2	35,7	36,2	35,8
Незапослени / <i>Unemployed</i>	12,0	12,2	11,0	45,9	43,7	41,7	1,2	(1,1)	(0,8)
Неактивни / <i>Inactive</i>	56,3	55,9	56,9	35,3	36,9	37,1	63,1	62,7	63,4
	Мушки / Male								
Укупно / Total	100,0	100,0	100,0	100,0	100,0	100,0	100,0	100,0	100,0
Запослени / <i>Employed</i>	41,2	40,9	42,5	26,3	27,2	30,2	46,1	46,0	46,7
Незапослени / <i>Unemployed</i>	13,9	14,2	12,4	50,7	48,7	45,9	(1,6)	(1,4)	(0,9)
Неактивни / <i>Inactive</i>	45,0	44,9	45,1	23,0	24,1	23,9	52,3	52,6	52,4
	Женски / Female								
Укупно / Total	100,0	100,0	100,0	100,0	100,0	100,0	100,0	100,0	100,0
Запослени / <i>Employed</i>	22,7	23,2	22,4	11,5	11,6	12,3	26,2	27,2	25,7
Незапослени / <i>Unemployed</i>	10,3	10,3	9,6	41,1	38,5	37,6	(0,9)	(0,7)	(0,7)
Неактивни / <i>Inactive</i>	67,0	66,5	67,9	47,4	49,9	50,1	72,9	72,1	73,6
	Учешће / Share (%)								
	Укупно / Total								
Укупно / Total	100,0	100,0	100,0	24,2	26,2	24,9	75,8	73,8	75,1
Запослени / <i>Employed</i>	100,0	100,0	100,0	14,4	16,0	16,4	85,6	84,0	83,6
Незапослени / <i>Unemployed</i>	100,0	100,0	100,0	92,4	93,6	94,6	7,6	6,4	(5,4)
Неактивни / <i>Inactive</i>	100,0	100,0	100,0	15,1	17,2	16,2	84,9	82,8	83,8

наставак

(000)

	Укупно			Пријављени на бироу			Нису пријављени на бироу		
	<i>Total</i>			<i>Registered at the bureaus</i>			<i>Not registered at the bureaus</i>		
	2014	2015	2016	2014	2015	2016	2014	2015	2016
	Мушки / <i>Male</i>								
Укупно / <i>Total</i>	100,0	100,0	100,0	25,0	27,1	25,5	75,0	72,9	74,5
Запослени / <i>Employed</i>	100,0	100,0	100,0	15,9	18,0	18,1	84,1	82,0	81,9
Незапослени / <i>Unemployed</i>	100,0	100,0	100,0	91,4	92,8	94,4	(8,6)	(7,2)	(5,6)
Неактивни / <i>Inactive</i>	100,0	100,0	100,0	12,8	14,5	13,5	87,2	85,5	86,5
	Женски / <i>Female</i>								
Укупно / <i>Total</i>	100,0	100,0	100,0	23,5	25,3	24,3	76,5	74,7	75,7
Запослени / <i>Employed</i>	100,0	100,0	100,0	11,9	12,6	13,3	88,1	87,4	86,7
Незапослени / <i>Unemployed</i>	100,0	100,0	100,0	93,7	94,6	94,8	(6,3)	(5,4)	(5,2)
Неактивни / <i>Inactive</i>	100,0	100,0	100,0	16,6	19,0	17,9	83,4	81,0	82,1

14.1 Радно способно становништво према статусу на бироу за запошљавање и полу, Ф БиХ
Working-age population according to the status at the employment bureaus and sex, F BiH

	Укупно			Пријављени на бироу			Нису пријављени на бироу		
	Total			Registered at the bureaus			Not registered at the bureaus		
	2014	2015	2016	2014	2015	2016	2014	2015	2016
	Укупно / Total								
Укупно / Total	1.642	1.645	1.573	388	430	374	1.254	1.214	1.199
Запослени / Employed	495	496	480	62	70	64	433	427	416
Незапослени / Unemployed	196	204	165	179	189	154	(18)	(15)	(10)
Неактивни / Inactive	950	944	928	148	171	156	803	773	772
	Мушки / Male								
Укупно / Total	792	802	760	190	214	185	602	588	575
Запослени / Employed	317	316	313	43	50	47	274	266	266
Незапослени / Unemployed	110	117	93	99	107	87	(11)	(10)	((5))
Неактивни / Inactive	364	369	354	48	57	50	316	312	304
	Женски / Female								
Укупно / Total	850	843	813	198	216	190	652	627	624
Запослени / Employed	178	181	167	(19)	(20)	18	159	161	150
Незапослени / Unemployed	86	87	72	80	82	67	(6)	(5)	(5)
Неактивни / Inactive	586	576	574	100	114	105	487	461	469
	Структура / Structure (%)								
	Укупно / Total								
Укупно / Total	100,0	100,0	100,0	100,0	100,0	100,0	100,0	100,0	100,0
Запослени / Employed	30,2	30,2	30,5	15,9	16,2	17,1	34,6	35,1	34,7
Незапослени / Unemployed	12,0	12,4	10,5	46,1	44,0	41,3	(1,4)	(1,2)	(0,9)
Неактивни / Inactive	57,9	57,4	59,0	38,0	39,8	41,6	64,0	63,7	64,4
	Мушки / Male								
Укупно / Total	100,0	100,0	100,0	100,0	100,0	100,0	100,0	100,0	100,0
Запослени / Employed	40,1	39,4	41,1	22,7	23,3	25,2	45,6	45,2	46,2
Незапослени / Unemployed	13,9	14,6	12,2	52,1	50,1	47,4	(1,9)	(1,7)	(0,9)
Неактивни / Inactive	46,0	46,0	46,6	25,3	26,5	27,4	52,5	53,1	52,8
	Женски / Female								
Укупно / Total	100,0	100,0	100,0	100,0	100,0	100,0	100,0	100,0	100,0
Запослени / Employed	20,9	21,4	20,6	9,4	9,0	9,3	24,4	25,7	24,0
Незапослени / Unemployed	10,1	10,3	8,9	40,3	37,9	35,3	(1,0)	(0,8)	(0,8)
Неактивни / Inactive	69,0	68,3	70,5	50,3	53,0	55,4	74,6	73,6	75,1
	Учешће / Share (%)								
	Укупно / Total								
Укупно / Total	100,0	100,0	100,0	23,6	26,2	23,8	76,4	73,8	76,2
Запослени / Employed	100,0	100,0	100,0	12,4	14,0	13,4	87,6	86,0	86,6
Незапослени / Unemployed	100,0	100,0	100,0	91,0	92,8	93,6	(9,0)	(7,2)	(6,4)
Неактивни / Inactive	100,0	100,0	100,0	15,5	18,1	16,8	84,5	81,9	83,2

наставак

(000)

	Укупно			Пријављени на бироу			Нису пријављени на бироу		
	<i>Total</i>			<i>Registered at the bureaus</i>			<i>Not registered at the bureaus</i>		
	2014	2015	2016	2014	2015	2016	2014	2015	2016
	<i>Мушки / Male</i>								
Укупно / Total	100,0	100,0	100,0	24,0	26,7	24,3	76,0	73,3	75,7
Запослени / <i>Employed</i>	100,0	100,0	100,0	13,6	15,8	14,9	86,4	84,2	85,1
Незапослени / <i>Unemployed</i>	100,0	100,0	100,0	89,9	91,6	94,3	(10,1)	(8,4)	(5,7)
Неактивни / <i>Inactive</i>	100,0	100,0	100,0	13,2	15,4	14,2	86,8	84,6	85,8
	<i>Женски / Female</i>								
Укупно / Total	100,0	100,0	100,0	23,3	25,6	23,3	76,7	74,4	76,7
Запослени / <i>Employed</i>	100,0	100,0	100,0	10,4	10,8	10,5	89,6	89,2	89,5
Незапослени / <i>Unemployed</i>	100,0	100,0	100,0	92,5	94,5	92,8	(7,5)	(5,5)	(7,2)
Неактивни / <i>Inactive</i>	100,0	100,0	100,0	17,0	19,9	18,3	83,0	80,1	81,7

14.2 Радно способно становништво према статусу на бироу за запошљавање и полу, РС
Working-age population according to the status at the employment bureaus and sex, RS

	Укупно			Пријављени на бироу			Нису пријављени на бироу		
	Total			Registered at the bureaus			Not registered at the bureaus		
	2014	2015	2016	2014	2015	2016	2014	2015	2016
	Укупно / Total								
Укупно / Total	873	885	867	218	228	230	655	658	637
Запослени / Employed	305	312	308	54	59	65	251	253	243
Незапослени / Unemployed	105	105	101	100	100	98	(5)	(5)	(4)
Неактивни / Inactive	463	469	458	64	69	68	399	399	390
	Мушки / Male								
Укупно / Total	425	432	424	113	118	116	313	314	308
Запослени / Employed	186	190	193	37	40	45	148	150	148
Незапослени / Unemployed	58	58	53	55	55	51	((3))	((3))	((3))
Неактивни / Inactive	182	184	179	21	22	(21)	161	162	158
	Женски / Female								
Укупно / Total	448	453	443	105	110	114	342	343	329
Запослени / Employed	119	122	115	(17)	(18)	(20)	102	103	95
Незапослени / Unemployed	47	47	48	45	44	47	((2))	((2))	•
Неактивни / Inactive	281	285	280	43	47	47	238	237	233
	Структура / Structure (%)								
	Укупно / Total								
Укупно / Total	100,0	100,0	100,0	100,0	100,0	100,0	100,0	100,0	100,0
Запослени / Employed	34,9	35,2	35,5	24,9	25,7	28,0	38,3	38,5	38,2
Незапослени / Unemployed	12,1	11,9	11,7	45,8	43,8	42,4	(0,8)	(0,8)	(0,6)
Неактивни / Inactive	53,0	52,9	52,8	29,2	30,5	29,5	60,9	60,7	61,2
	Мушки / Male								
Укупно / Total	100,0	100,0	100,0	100,0	100,0	100,0	100,0	100,0	100,0
Запослени / Employed	43,6	44,0	45,4	33,2	34,1	38,4	47,4	47,7	48,0
Незапослени / Unemployed	13,6	13,5	12,5	48,5	47,0	43,6	((1,1))	((0,9))	((0,8))
Неактивни / Inactive	42,7	42,5	42,1	18,3	18,9	18,0	51,5	51,4	51,1
	Женски / Female								
Укупно / Total	100,0	100,0	100,0	100,0	100,0	100,0	100,0	100,0	100,0
Запослени / Employed	26,7	26,8	26,0	16,1	16,6	17,4	29,9	30,1	29,0
Незапослени / Unemployed	10,6	10,3	10,9	43,0	40,3	41,3	((0,6))	((0,7))	•
Неактивни / Inactive	62,8	62,9	63,1	40,9	43,0	41,3	69,5	69,2	70,7
	Учешће / Share (%)								
	Укупно / Total								
Укупно / Total	100,0	100,0	100,0	25,0	25,7	26,5	75,0	74,3	73,5
Запослени / Employed	100,0	100,0	100,0	17,8	18,8	21,0	82,2	81,2	79,0
Незапослени / Unemployed	100,0	100,0	100,0	94,8	95,0	96,3	(5,2)	(5,0)	(3,7)
Неактивни / Inactive	100,0	100,0	100,0	13,8	14,8	14,8	86,2	85,2	85,2

наставак

(000)

	Укупно			Пријављени на бироу			Нису пријављени на бироу		
	<i>Total</i>			<i>Registered at the bureaus</i>			<i>Not registered at the bureaus</i>		
	2014	2015	2016	2014	2015	2016	2014	2015	2016
	<i>Мушки / Male</i>								
Укупно / Total	100,0	100,0	100,0	26,5	27,3	27,4	73,5	72,7	72,6
Запослени / <i>Employed</i>	100,0	100,0	100,0	20,1	21,2	23,2	79,9	78,8	76,8
Незапослени / <i>Unemployed</i>	100,0	100,0	100,0	94,2	95,1	95,1	(5,8)	((4,9))	((4,9))
Неактивни / <i>Inactive</i>	100,0	100,0	100,0	11,3	12,1	11,7	88,7	87,9	88,3
	<i>Женски / Female</i>								
Укупно / Total	100,0	100,0	100,0	23,5	24,2	25,7	76,5	75,8	74,3
Запослени / <i>Employed</i>	100,0	100,0	100,0	14,2	15,0	17,2	85,8	85,0	82,8
Незапослени / <i>Unemployed</i>	100,0	100,0	100,0	95,6	94,8	97,5	((4,4))	((5,2))	•
Неактивни / <i>Inactive</i>	100,0	100,0	100,0	15,3	16,6	16,8	84,7	83,4	83,2

14.3 Радно способно становништво према статусу на бироу за запошљавање и полу, БД БиХ
Working-age population according to the status at the employment bureaus and sex, BD BiH

	Укупно			Пријављени на бироу			Нису пријављени на бироу		
	Total			Registered at the bureaus			Not registered at the bureaus		
	2014	2015	2016	2014	2015	2016	2014	2015	2016
	Укупно / Total								
Укупно / Total	51	49	49	(15)	(17)	(14)	36	32	34
Запослени / Employed	12	(14)	(13)	((1))	(3)	((3))	11	10	(11)
Незапослени / Unemployed	(7)	(6)	(7)	(6)	(6)	(6)	•	•	•
Неактивни / Inactive	32	30	29	(8)	(8)	(6)	24	22	23
	Мушки / Male								
Укупно / Total	25	24	24	(7)	(8)	(7)	17	16	17
Запослени / Employed	(8)	(9)	(8)	((1))	(2)	((2))	(7)	7	(7)
Незапослени / Unemployed	(4)	(3)	(3)	(4)	(3)	(3)	•	•	•
Неактивни / Inactive	13	(12)	12	(3)	(3)	(2)	10	9	10
	Женски / Female								
Укупно / Total	26	25	25	(8)	(8)	(8)	18	17	17
Запослени / Employed	(4)	(4)	(5)	•	((1))	•	(4)	(4)	(4)
Незапослени / Unemployed	(3)	(3)	(3)	(3)	(2)	(3)	•	•	•
Неактивни / Inactive	19	18	(17)	(5)	(5)	(4)	14	13	(13)
	Структура / Structure (%)								
	Укупно / Total								
Укупно / Total	100,0	100,0	100,0	100,0	100,0	100,0	100,0	100,0	100,0
Запослени / Employed	23,9	27,6	27,2	(8,2)	(20,0)	((17,9))	30,6	31,5	31,1
Незапослени / Unemployed	(13,1)	(12,0)	(13,4)	(41,0)	(33,0)	(42,1)	•	•	•
Неактивни / Inactive	63,0	60,4	59,4	50,8	47,0	40,0	68,1	67,4	67,6
	Мушки / Male								
Укупно / Total	100,0	100,0	100,0	100,0	100,0	100,0	100,0	100,0	100,0
Запослени / Employed	32,1	37,3	34,5	(13,6)	(29,8)	((25,7))	40,0	41,3	37,9
Незапослени / Unemployed	(16,0)	(13,7)	(14,0)	(48,8)	(37,1)	(43,8)	•	•	•
Неактивни / Inactive	51,9	49,0	51,5	(37,6)	(33,2)	(30,5)	58,0	57,3	59,7
	Женски / Female								
Укупно / Total	100,0	100,0	100,0	100,0	100,0	100,0	100,0	100,0	100,0
Запослени / Employed	16,0	18,1	(20,1)	•	(10,2)	•	21,5	22,1	24,2
Незапослени / Unemployed	(10,3)	(10,3)	(12,9)	(33,4)	(28,9)	(40,7)	•	•	•
Неактивни / Inactive	73,7	71,6	67,0	63,6	61,0	48,1	78,0	77,0	75,6
	Учешће / Share (%)								
	Укупно / Total								
Укупно / Total	100,0	100,0	100,0	29,8	34,0	29,8	70,2	66,0	70,2
Запослени / Employed	100,0	100,0	100,0	((10,2))	(24,7)	((19,7))	89,8	75,3	80,3
Незапослени / Unemployed	100,0	100,0	100,0	93,3	93,8	93,4	•	•	•
Неактивни / Inactive	100,0	100,0	100,0	24,1	26,5	(20,0)	75,9	73,5	80,0

наставак

(000)

	Укупно			Пријављени на бироу			Нису пријављени на бироу		
	<i>Total</i>			<i>Registered at the bureaus</i>			<i>Not registered at the bureaus</i>		
	2014	2015	2016	2014	2015	2016	2014	2015	2016
	Мушки / <i>Male</i>								
Укупно / <i>Total</i>	100,0	100,0	100,0	29,9	34,5	28,1	70,1	65,5	71,9
Запослени / <i>Employed</i>	100,0	100,0	100,0	(12,6)	(27,6)	((21,0))	87,4	72,4	79,0
Незапослени / <i>Unemployed</i>	100,0	100,0	100,0	91,3	93,4	87,9	•	•	((12,1))
Неактивни / <i>Inactive</i>	100,0	100,0	100,0	(21,7)	(23,4)	(16,6)	78,3	76,6	83,4
	Женски / <i>Female</i>								
Укупно / <i>Total</i>	100,0	100,0	100,0	29,7	33,5	31,4	70,3	66,5	68,6
Запослени / <i>Employed</i>	100,0	100,0	100,0	•	(18,8)	((17,5))	94,5	81,2	82,5
Незапослени / <i>Unemployed</i>	100,0	100,0	100,0	96,3	94,3	99,1	•	•	•
Неактивни / <i>Inactive</i>	100,0	100,0	100,0	25,7	28,5	(22,6)	74,3	71,5	77,4

15. Неактивна лица према највишој завршеној школској спреми и полу, БиХ
Inactive persons by the highest level of education attained and sex, BiH

(000)

	Укупно			Мушки			Женски		
	Total			Male			Female		
	2014	2015	2016	2014	2015	2016	2014	2015	2016
Укупно / Total	1.445	1.443	1.415	559	565	545	886	878	870
Основна школа и мање / Primary school and less	856	817	767	264	249	228	593	568	539
Средња школа и специјализација/ Secondary school and specialization	520	559	579	255	276	277	266	283	302
Виша, висока школа, магистериј, докторат / College, university, masters, doctoral degrees	68	66	69	40	40	40	28	27	29
Структура / Structure (%)									
Укупно / Total	100,0	100,0	100,0	100,0	100,0	100,0	100,0	100,0	100,0
Основна школа и мање / Primary school and less	59,3	56,7	54,2	47,2	44,1	41,8	66,9	64,7	62,0
Средња школа и специјализација/ Secondary school and specialization	36,0	38,7	40,9	45,6	48,9	50,9	30,0	32,2	34,7
Виша, висока школа, магистериј, докторат / College, university, masters, doctoral degrees	4,7	4,6	4,9	7,2	7,0	7,3	3,2	3,0	3,3

15.1 Неактивна лица према највишој завршеној школској спреми и полу, Ф БиХ
Inactive persons by the highest level of education attained and sex, F BiH

(000)

	Укупно			Мушки			Женски		
	Total			Male			Female		
	2014	2015	2016	2014	2015	2016	2014	2015	2016
Укупно / Total	950	944	928	364	369	354	586	576	574
Основна школа и мање / Primary school and less	558	530	499	166	157	141	392	373	358
Средња школа и специјализација/ Secondary school and specialization	348	371	384	174	188	189	174	183	195
Виша, висока школа, магистериј, докторат / College, university, masters, doctoral degrees	44	43	45	24	24	24	20	19	21
Структура / Structure (%)									
Укупно / Total	100,0	100,0	100,0	100,0	100,0	100,0	100,0	100,0	100,0
Основна школа и мање / Primary school and less	58,7	56,1	53,8	45,6	42,5	39,8	66,8	64,8	62,4
Средња школа и специјализација/ Secondary school and specialization	36,6	39,3	41,4	47,7	50,9	53,4	29,8	31,9	34,0
Виша, висока школа, магистериј, докторат / College, university, masters, doctoral degrees	4,7	4,6	4,8	6,7	6,6	6,8	3,4	3,3	3,6

15.2 Неактивна лица према највишој завршеној школској спреми и полу, РС
Inactive persons by the highest level of education attained and sex, RS

(000)

	Укупно			Мушки			Женски		
	Total			Male			Female		
	2014	2015	2016	2014	2015	2016	2014	2015	2016
Укупно / Total	463	469	458	182	184	179	281	285	280
Основна школа и мање / Primary school and less	278	269	250	91	86	81	188	183	169
Средња школа и специјализација/ Secondary school and specialization	162	178	186	76	83	83	86	95	102
Виша, висока школа, магистериј, докторат / College, university, masters, doctoral degrees	23	22	23	(15)	(15)	(15)	(7)	(7)	(8)
Структура / Structure (%)									
Укупно / Total	100,0	100,0	100,0	100,0	100,0	100,0	100,0	100,0	100,0
Основна школа и мање / Primary school and less	60,2	57,4	54,5	49,8	46,8	45,1	66,9	64,2	60,5
Средња школа и специјализација/ Secondary school and specialization	34,9	38,0	40,5	41,8	45,3	46,6	30,5	33,3	36,6
Виша, висока школа, магистериј, докторат / College, university, masters, doctoral degrees	4,9	4,6	5,0	8,4	7,9	(8,3)	(2,6)	(2,5)	(2,9)

15.3 Неактивна лица према највишој завршеној школској спреми и полу, БД БиХ
Inactive persons by the highest level of education attained and sex, BD BiH

(000)

	Укупно			Мушки			Женски		
	Total			Male			Female		
	2014	2015	2016	2014	2015	2016	2014	2015	2016
Укупно / Total	32	30	29	13	(12)	12	19	18	(17)
Основна школа и мање / Primary school and less	20	19	(18)	(7)	(6)	(6)	13	12	(12)
Средња школа и специјализација/ Secondary school and specialization	(10)	(10)	(9)	(5)	(5)	(5)	(6)	(5)	(4)
Виша, висока школа, магистериј, докторат / College, university, masters, doctoral degrees	((1))	((1))	((1))	((1))	((1))	((1))	•	•	•
Структура / Structure (%)									
Укупно / Total	100,0	100,0	100,0	100,0	100,0	100,0	100,0	100,0	100,0
Основна школа и мање / Primary school and less	63,1	62,7	63,9	55,9	52,9	52,7	68,0	69,3	72,1
Средња школа и специјализација/ Secondary school and specialization	32,8	32,8	32,4	37,9	40,8	41,6	29,4	27,4	(25,6)
Виша, висока школа, магистериј, докторат / College, university, masters, doctoral degrees	((4,1))	(4,5)	((3,8))	((6,2))	(6,3)	((5,7))	((2,6))	((3,3))	•

16. Обесхрабени неактивни према полу
Discouraged inactive persons by sex

(000)

	Укупно						Мушки						Женски					
	Неактивни			Од тога обесхрабени			Неактивни			Од тога обесхрабени			Неактивни			Од тога обесхрабени		
	<i>Total</i>						<i>Male</i>						<i>Female</i>					
	<i>Inactive</i>			<i>Discouraged inactive out of the number of inactive persons</i>			<i>Inactive</i>			<i>Discouraged inactive out of the number of inactive persons</i>			<i>Inactive</i>			<i>Discouraged inactive out of the number of inactive persons</i>		
	2014	2015	2016	2014	2015	2016	2014	2015	2016	2014	2015	2016	2014	2015	2016	2014	2015	2016
БиХ	1.445	1.443	1.415	70	67	61	559	565	545	32	27	(26)	886	878	870	38	40	35
Ф БиХ	950	944	928	48	43	40	364	369	354	(24)	(17)	(18)	586	576	574	25	(26)	22
РС	463	469	458	(18)	(22)	(20)	182	184	179	(7)	(9)	(8)	281	285	280	(11)	(13)	(13)
БД БиХ	32	30	29	((3))	•	•	13	(12)	12	((2))	•	•	19	18	(17)	•	•	•
Структура / Structure (%)																		
БиХ	100,0	100,0	100,0	4,8	4,7	4,3	100,0	100,0	100,0	5,8	4,8	4,8	100,0	100,0	100,0	4,2	4,6	4,0
Ф БиХ	100,0	100,0	100,0	5,1	4,5	4,3	100,0	100,0	100,0	6,5	(4,6)	(5,0)	100,0	100,0	100,0	4,2	(4,5)	3,8
РС	100,0	100,0	100,0	(3,9)	(4,7)	(4,4)	100,0	100,0	100,0	(3,7)	(4,8)	(4,3)	100,0	100,0	100,0	(4,0)	(4,6)	(4,5)
БД БиХ	100,0	100,0	100,0	((10,8))	((9,9))	•	100,0	100,0	100,0	(14,7)	((12,4))	((3,9))	100,0	100,0	100,0	((8,2))	((8,3))	•

17.1.1 Радно способно становништво према субјективном радном статусу и полу, БиХ
Working age population according to subjective labour status and by sex, BiH

(000)

	Укупно			Мушки			Женски		
	Total			Male			Female		
	2014	2015	2016	2014	2015	2016	2014	2015	2016
ЗАПОСЛЕНИ / EMPLOYED									
Укупно / Total	812	822	801	511	515	514	301	307	288
Запослени / Employed	719	729	720	457	461	465	262	268	256
Незапослени / Unemployed	55	52	46	42	41	36	(13)	(11)	(10)
Ученици / студенти / Pupils / Students	((3))	((3))	((3))	•	•	•	•	((2))	•
Домаћице / Housewives	(20)	(22)	(18)	•	•	•	(20)	(22)	(18)
Пензионери / Retired	(11)	(13)	(11)	(7)	(10)	(8)	(4)	((3))	((2))
Неспособни за рад / Unable to work	((2))	•	((2))	•	•	•	•	•	•
Остали / Other	((2))	•	((2))	•	•	•	•	—	•
Незапослени / UNEMPLOYED									
Укупно / Total	308	315	273	172	179	149	136	136	124
Запослени / Employed	—	•	•	—	—	•	—	•	—
Незапослени / Unemployed	281	288	244	169	177	147	111	111	97
Ученици / студенти / Pupils / Students	((3))	((3))	((3))	•	•	•	•	((2))	((2))
Домаћице / Housewives	23	22	23	•	—	—	23	22	23
Пензионери / Retired	•	•	•	•	•	•	•	•	•
Неспособни за рад / Unable to work	•	—	•	•	—	•	—	—	—
Остали / Other	•	•	•	—	•	•	•	•	•
Неактивни / INACTIVE									
Укупно / Total	1.445	1.443	1.415	559	565	545	886	878	870
Запослени / Employed	—	•	•	—	•	•	—	—	—
Незапослени / Unemployed	161	176	181	81	92	83	80	84	98
Ученици / студенти / Pupils / Students	257	246	231	127	120	110	130	126	121
Домаћице / Housewives	355	363	334	•	•	•	355	362	334
Пензионери / Retired	504	491	498	300	302	303	204	189	195
Неспособни за рад / Unable to work	153	152	151	45	43	41	109	109	111
Остали / Other	(14)	(15)	(20)	(6)	(7)	(8)	(8)	(8)	(12)

17.1.2 Радно способно становништво према субјективном радном статусу и полу, БиХ (Структура)
Working age population according to subjective labour status and by sex, BiH (Structure)

(000)

	Укупно			Мушки			Женски		
	Total			Male			Female		
	2014	2015	2016	2014	2015	2016	2014	2015	2016
ЗАПОСЛЕНИ / EMPLOYED									
Укупно / Total	100,0	100,0	100,0	100,0	100,0	100,0	100,0	100,0	100,0
Запослени / <i>Employed</i>	88,6	88,7	89,9	89,5	89,5	90,5	86,9	87,3	88,9
Незапослени / <i>Unemployed</i>	6,8	6,3	5,7	8,3	7,9	7,0	(4,4)	(3,5)	(3,4)
Ученици / студенти / <i>Pupils / Students</i>	((0,4))	((0,4))	((0,4))	•	•	•	•	((0,7))	•
Домаћице / <i>Housewives</i>	(2,4)	(2,7)	(2,3)	•	•	•	(6,6)	(7,2)	(6,2)
Пензионери / <i>Retired</i>	(1,3)	(1,6)	(1,3)	(1,4)	(1,9)	(1,6)	(1,3)	((0,9))	((0,8))
Неспособни за рад / <i>Unable to work</i>	((0,3))	•	((0,2))	•	•	•	•	•	•
Остали / <i>Other</i>	((0,2))	•	((0,2))	•	•	•	•	—	•
Незапослени / UNEMPLOYED									
Укупно / Total	100,0	100,0	100,0	100,0	100,0	100,0	100,0	100,0	100,0
Запослени / <i>Employed</i>	—	•	•	—	—	•	—	•	—
Незапослени / <i>Unemployed</i>	91,0	91,4	89,5	98,5	98,7	98,3	81,6	81,9	78,8
Ученици / студенти / <i>Pupils / Students</i>	((0,9))	((0,9))	((1,1))	•	•	•	•	((1,2))	((1,4))
Домаћице / <i>Housewives</i>	7,5	7,0	8,6	•	—	—	16,9	16,1	19,0
Пензионери / <i>Retired</i>	•	•	•	•	•	•	•	•	•
Неспособни за рад / <i>Unable to work</i>	•	—	•	•	—	•	—	—	—
Остали / <i>Other</i>	•	•	•	—	•	•	•	•	•
Неактивни / INACTIVE									
Укупно / Total	100,0	100,0	100,0	100,0	100,0	100,0	100,0	100,0	100,0
Запослени / <i>Employed</i>	—	•	•	—	•	•	—	—	—
Незапослени / <i>Unemployed</i>	11,1	12,2	12,8	14,5	16,2	15,2	9,0	9,5	11,3
Ученици / студенти / <i>Pupils / Students</i>	17,8	17,0	16,3	22,7	21,2	20,2	14,7	14,3	13,9
Домаћице / <i>Housewives</i>	24,6	25,1	23,6	•	•	•	40,1	41,3	38,4
Пензионери / <i>Retired</i>	34,9	34,1	35,2	53,7	53,5	55,6	23,1	21,5	22,4
Неспособни за рад / <i>Unable to work</i>	10,6	10,5	10,7	8,0	7,6	7,4	12,3	12,4	12,7
Остали / <i>Other</i>	(1,0)	(1,0)	(1,4)	(1,1)	(1,2)	(1,4)	(0,9)	(0,9)	(1,4)

17.2.1 Радно способно становништво према субјективном радном статусу и полу, Ф БиХ
Working age population according to subjective labour status and by sex, FBiH

(000)

	Укупно			Мушки			Женски		
	Total			Male			Female		
	2014	2015	2016	2014	2015	2016	2014	2015	2016
ЗАПОСЛЕНИ / EMPLOYED									
Укупно / Total	495	496	480	317	316	313	178	181	167
Запослени / Employed	452	449	438	290	287	286	162	163	152
Незапослени / Unemployed	(31)	31	(28)	(24)	24	(21)	(7)	(7)	(7)
Ученици / студенти / Pupils / Students	•	((2))	((2))	•	•	•	•	•	•
Домаћице / Housewives	(6)	(8)	((6))	—	—	—	(6)	(8)	((6))
Пензионери / Retired	((3))	(4)	((4))	•	((4))	((3))	•	•	•
Неспособни за рад / Unable to work	•	•	•	•	•	•	•	•	•
Остали / Other	•	•	•	•	•	•	—	—	•
Незапослени / UNEMPLOYED									
Укупно / Total	196	204	165	110	117	93	86	87	72
Запослени / Employed	—	•	•	—	—	•	—	•	—
Незапослени / Unemployed	177	185	149	108	116	91	69	70	58
Ученици / студенти / Pupils / Students	((2))	((2))	((2))	•	•	•	•	•	•
Домаћице / Housewives	(16)	(15)	(13)	—	—	—	(16)	(15)	(13)
Пензионери / Retired	•	•	•	•	•	•	•	•	•
Неспособни за рад / Unable to work	•	—	•	•	—	•	—	—	—
Остали / Other	•	•	•	—	•	•	•	•	•
Неактивни / INACTIVE									
Укупно / Total	950	944	928	364	369	354	586	576	574
Запослени / Employed	—	•	•	—	•	•	—	—	—
Незапослени / Unemployed	108	114	126	55	62	58	53	53	68
Ученици / студенти / Pupils / Students	174	162	152	85	82	71	89	80	81
Домаћице / Housewives	256	262	239	—	—	—	256	262	239
Пензионери / Retired	330	318	320	197	198	199	133	120	121
Неспособни за рад / Unable to work	74	77	80	24	22	22	50	55	58
Остали / Other	(8)	(11)	(11)	(3)	(5)	((4))	(5)	(6)	(7)

17.2.2 Радно способно становништво према субјективном радном статусу и полу, Ф БиХ (Структура)
Working age population according to subjective labour status and by sex, FBiH

(000)

	Укупно			Мушки			Женски		
	Total			Male			Female		
	2014	2015	2016	2014	2015	2016	2014	2015	2016
ЗАПОСЛЕНИ / EMPLOYED									
Укупно / Total	100,0	100,0	100,0	100,0	100,0	100,0	100,0	100,0	100,0
Запослени / <i>Employed</i>	91,3	90,5	91,2	91,4	90,8	91,4	91,2	90,1	90,9
Незапослени / <i>Unemployed</i>	(6,3)	6,2	5,9	(7,5)	7,5	(6,8)	(4,1)	(3,9)	(4,3)
Ученици / студенти / <i>Pupils / Students</i>	•	((0,5))	((0,5))	•	•	•	•	•	•
Домаћице / <i>Housewives</i>	(1,3)	(1,6)	((1,2))	—	—	—	(3,7)	(4,5)	((3,4))
Пензионери / <i>Retired</i>	((0,5))	(0,9)	((0,8))	•	((1,1))	((0,9))	•	•	•
Неспособни за рад / <i>Unable to work</i>	•	•	•	•	•	•	•	•	•
Остали / <i>Other</i>	•	•	•	•	•	•	—	—	•
Незапослени / UNEMPLOYED									
Укупно / Total	100,0	100,0	100,0	100,0	100,0	100,0	100,0	100,0	100,0
Запослени / <i>Employed</i>	—	•	•	—	—	•	—	•	—
Незапослени / <i>Unemployed</i>	90,2	90,9	90,3	98,6	98,6	98,4	79,6	80,5	79,9
Ученици / студенти / <i>Pupils / Students</i>	((1,1))	((0,9))	((1,2))	•	•	•	•	•	•
Домаћице / <i>Housewives</i>	(8,1)	(7,4)	(7,7)	—	—	—	(18,5)	(17,4)	(17,7)
Пензионери / <i>Retired</i>	•	•	•	•	•	•	•	•	•
Неспособни за рад / <i>Unable to work</i>	•	—	•	•	—	•	—	—	—
Остали / <i>Other</i>	•	•	•	—	•	•	•	•	•
Неактивни / INACTIVE									
Укупно / Total	100,0	100,0	100,0	100,0	100,0	100,0	100,0	100,0	100,0
Запослени / <i>Employed</i>	—	•	•	—	•	•	—	—	—
Незапослени / <i>Unemployed</i>	11,4	12,1	13,6	15,1	16,7	16,4	9,1	9,2	11,8
Ученици / студенти / <i>Pupils / Students</i>	18,3	17,1	16,4	23,4	22,1	20,1	15,2	13,9	14,1
Домаћице / <i>Housewives</i>	26,9	27,7	25,8	—	—	—	43,6	45,5	41,7
Пензионери / <i>Retired</i>	34,7	33,7	34,5	54,0	53,7	56,2	22,8	20,9	21,0
Неспособни за рад / <i>Unable to work</i>	7,8	8,2	8,6	6,6	6,1	6,2	8,5	9,5	10,1
Остали / <i>Other</i>	(0,9)	(1,1)	(1,2)	(1,0)	(1,3)	((1,0))	(0,8)	(1,1)	(1,3)

17.3.1 Радно способно становништво према субјективном радном статусу и полу, РС
Working age population according to subjective labour status and by sex, RS

(000)

	Укупно			Мушки			Женски		
	Total			Male			Female		
	2014	2015	2016	2014	2015	2016	2014	2015	2016
ЗАПОСЛЕНИ / EMPLOYED									
Укупно / Total	305	312	308	186	190	193	119	122	115
Запослени / Employed	255	266	271	159	166	171	96	101	99
Незапослени / Unemployed	(24)	(21)	(17)	(19)	(17)	(14)	(6)	(4)	((3))
Ученици / студенти / Pupils / Students	•	•	•	•	•	•	•	•	•
Домаћице / Housewives	(13)	(14)	(12)	•	•	•	(13)	(14)	(11)
Пензионери / Retired	(8)	(8)	(7)	(5)	(6)	(5)	((3))	•	•
Неспособни за рад / Unable to work	((2))	•	•	•	•	•	•	•	•
Остали / Other	((1))	•	•	•	•	•	•	—	•
Незапослени / UNEMPLOYED									
Укупно / Total	105	105	101	58	58	53	47	47	48
Запослени / Employed	—	—	—	—	—	—	—	—	—
Незапослени / Unemployed	97	97	90	57	58	52	40	39	38
Ученици / студенти / Pupils / Students	•	•	•	•	•	•	•	•	•
Домаћице / Housewives	(7)	(6)	(10)	—	—	—	(7)	(6)	(10)
Пензионери / Retired	•	•	•	•	—	•	•	•	•
Неспособни за рад / Unable to work	•	—	—	•	—	—	—	—	—
Остали / Other	—	•	—	—	•	—	—	•	—
Неактивни / INACTIVE									
Укупно / Total	463	469	458	182	184	179	281	285	280
Запослени / Employed	—	•	—	—	•	—	—	—	—
Незапослени / Unemployed	49	57	50	(24)	27	(22)	(25)	30	(28)
Ученици / студенти / Pupils / Students	78	80	76	39	37	37	38	44	39
Домаћице / Housewives	92	93	89	•	•	•	92	93	89
Пензионери / Retired	165	165	168	98	99	98	67	66	70
Неспособни за рад / Unable to work	74	69	67	19	19	17	55	51	50
Остали / Other	(5)	((3))	(8)	((2))	•	((4))	((3))	((2))	((4))

17.3.2 Радно способно становништво према субјективном радном статусу и полу, РС (Структура)
Working age population according to subjective labour status and by sex, RS (Structure)

(000)

	Укупно			Мушки			Женски		
	Total			Male			Female		
	2014	2015	2016	2014	2015	2016	2014	2015	2016
ЗАПОСЛЕНИ / EMPLOYED									
Укупно / Total	100,0	100,0	100,0	100,0	100,0	100,0	100,0	100,0	100,0
Запослени / <i>Employed</i>	83,6	85,4	88,0	85,9	87,1	89,0	80,1	82,8	86,2
Незапослени / <i>Unemployed</i>	(8,0)	6,7	(5,4)	(10,0)	8,9	(7,3)	(4,8)	(3,2)	((2,2))
Ученици / студенти / <i>Pupils / Students</i>	•	•	•	•	•	•	•	•	•
Домаћице / <i>Housewives</i>	(4,4)	(4,6)	(3,8)	•	•	•	(11,1)	(11,4)	(10,0)
Пензионери / <i>Retired</i>	(2,7)	(2,7)	(2,2)	(2,7)	(3,4)	(2,8)	((2,6))	((1,6))	•
Неспособни за рад / <i>Unable to work</i>	((0,6))	•	•	•	•	•	•	•	•
Остали / <i>Other</i>	((0,5))	•	•	•	•	•	•	—	•
Незапослени / UNEMPLOYED									
Укупно / Total	100,0	100,0	100,0	100,0	100,0	100,0	100,0	100,0	100,0
Запослени / <i>Employed</i>	—	—	—	—	—	—	—	—	—
Незапослени / <i>Unemployed</i>	92,2	92,5	88,7	98,3	98,9	98,3	84,8	84,5	78,1
Ученици / студенти / <i>Pupils / Students</i>	•	•	•	•	•	•	•	•	•
Домаћице / <i>Housewives</i>	(6,6)	(6,1)	(9,5)	—	—	—	(14,7)	(13,7)	(20,0)
Пензионери / <i>Retired</i>	•	•	•	•	—	•	•	•	•
Неспособни за рад / <i>Unable to work</i>	•	—	—	•	—	—	—	—	—
Остали / <i>Other</i>	—	•	—	—	•	—	—	•	—
Неактивни / INACTIVE									
Укупно / Total	100,0	100,0	100,0	100,0	100,0	100,0	100,0	100,0	100,0
Запослени / <i>Employed</i>	—	•	—	—	•	—	—	—	—
Незапослени / <i>Unemployed</i>	10,5	12,2	10,9	13,0	14,9	12,4	8,9	10,4	9,9
Ученици / студенти / <i>Pupils / Students</i>	16,8	17,1	16,6	21,6	19,9	20,9	13,7	15,4	13,8
Домаћице / <i>Housewives</i>	19,9	19,9	19,5	•	•	•	32,8	32,6	31,9
Пензионери / <i>Retired</i>	35,7	35,2	36,8	53,8	53,9	55,0	24,0	23,2	25,1
Неспособни за рад / <i>Unable to work</i>	15,9	14,8	14,6	10,3	10,1	9,6	19,6	17,8	17,8
Остали / <i>Other</i>	(1,1)	((0,7))	(1,7)	((1,4))	•	((2,0))	((1,0))	((0,6))	((1,4))

17.4.1 Радно способно становништво према субјективном радном статусу и полу, БД БиХ
Working age population according to subjective labour status and by sex, BD BiH

(000)

	Укупно			Мушки			Женски		
	Total			Male			Female		
	2014	2015	2016	2014	2015	2016	2014	2015	2016
ЗАПОСЛЕНИ / EMPLOYED									
Укупно / Total	12	(14)	(13)	(8)	(9)	(8)	(4)	(4)	(5)
Запослени / Employed	12	13	(12)	(8)	9	(7)	(4)	(4)	(4)
Незапослени / Unemployed	•	•	((1))	•	•	•	—	•	•
Ученици / студенти / Pupils / Students	—	—	•	—	—	•	—	—	—
Домаћице / Housewives	—	—	•	—	—	—	—	—	•
Пензионери / Retired	—	•	•	—	•	•	—	—	—
Неспособни за рад / Unable to work	•	—	•	•	—	•	—	—	•
Остали / Other	—	—	•	—	—	—	—	—	•
Незапослени / UNEMPLOYED									
Укупно / Total	(7)	(6)	(7)	(4)	(3)	(3)	(3)	(3)	(3)
Запослени / Employed	—	—	—	—	—	—	—	—	—
Незапослени / Unemployed	(6)	(5)	(5)	(4)	(3)	(3)	(2)	(2)	(2)
Ученици / студенти / Pupils / Students	•	•	•	•	•	•	•	—	•
Домаћице / Housewives	•	•	((1))	•	—	—	•	•	((1))
Пензионери / Retired	—	•	—	—	—	—	—	•	—
Неспособни за рад / Unable to work	—	—	—	—	—	—	—	—	—
Остали / Other	—	•	•	—	—	•	—	•	—
Неактивни / INACTIVE									
Укупно / Total	32	30	29	13	(12)	12	19	18	(17)
Запослени / Employed	—	—	—	—	—	—	—	—	—
Незапослени / Unemployed	(4)	(4)	(5)	(3)	((3))	(3)	((1))	(2)	(3)
Ученици / студенти / Pupils / Students	(5)	(4)	(3)	(2)	(2)	(2)	(2)	(2)	(2)
Домаћице / Housewives	(7)	(8)	(5)	•	—	—	(7)	(8)	(5)
Пензионери / Retired	(9)	8	10	(5)	(5)	6	(4)	(3)	(4)
Неспособни за рад / Unable to work	(6)	(6)	(4)	(2)	(2)	((1))	(4)	(4)	(3)
Остали / Other	((1))	((0,4))	•	((0,4))	•	•	((0,3))	•	•

17.4.2 Радно способно становништво према субјективном радном статусу и полу, БД БиХ (Структура)
Working age population according to subjective labour status and by sex, BD BiH (Structure)

(000)

	Укупно			Мушки			Женски		
	Total			Male			Female		
	2014	2015	2016	2014	2015	2016	2014	2015	2016
ЗАПОСЛЕНИ / EMPLOYED									
Укупно / Total	100,0	100,0	100,0	100,0	100,0	100,0	100,0	100,0	100,0
Запослени / <i>Employed</i>	99,0	98,9	87,6	98,5	98,6	90,9	100,0	99,5	82,3
Незапослени / <i>Unemployed</i>	•	•	((4,6))	•	•	•	–	•	•
Ученици / студенти / <i>Pupils / Students</i>	–	–	•	–	–	•	–	–	–
Домаћице / <i>Housewives</i>	–	–	•	–	–	–	–	–	•
Пензионери / <i>Retired</i>	–	•	•	–	•	•	–	–	–
Неспособни за рад / <i>Unable to work</i>	•	–	•	•	–	•	–	–	•
Остали / <i>Other</i>	–	–	•	–	–	–	–	–	•
Незапослени / UNEMPLOYED									
Укупно / Total	100,0	100,0	100,0	100,0	100,0	100,0	100,0	100,0	100,0
Запослени / <i>Employed</i>	–	–	–	–	–	–	–	–	–
Незапослени / <i>Unemployed</i>	95,5	91,5	80,9	98,7	99,2	96,2	90,7	81,4	64,9
Ученици / студенти / <i>Pupils / Students</i>	•	•	•	•	•	•	•	–	•
Домаћице / <i>Housewives</i>	•	((7,2))	(16,7)	•	–	–	•	((16,7))	(34,1)
Пензионери / <i>Retired</i>	–	•	–	–	–	–	–	•	–
Неспособни за рад / <i>Unable to work</i>	–	–	–	–	–	–	–	–	–
Остали / <i>Other</i>	–	•	•	–	–	•	–	•	–
Неактивни / INACTIVE									
Укупно / Total	100,0	100,0	100,0	100,0	100,0	100,0	100,0	100,0	100,0
Запослени / <i>Employed</i>	–	–	–	–	–	–	–	–	–
Незапослени / <i>Unemployed</i>	(12,6)	(14,2)	17,9	(19,7)	(22,6)	21,1	(7,7)	(8,6)	(15,6)
Ученици / студенти / <i>Pupils / Students</i>	15,5	13,2	(11,7)	19,2	(15,9)	(13,1)	12,9	11,3	(10,6)
Домаћице / <i>Housewives</i>	23,3	25,7	(18,4)	•	–	–	38,8	42,8	(32,0)
Пензионери / <i>Retired</i>	28,1	26,9	35,0	41,1	43,5	49,9	(19,2)	(15,9)	(23,9)
Неспособни за рад / <i>Unable to work</i>	(18,2)	(18,7)	(13,8)	(16,1)	(15,8)	(11,0)	(19,7)	(20,7)	(15,9)
Остали / <i>Other</i>	((2,3))	((1,3))	•	((3,3))	•	•	•	•	•

18. Процент укупно плаћене радне снаге према полу, 2016
Percentage of the total paid labour force by sex, 2016

	БиХ						ФБиХ						РС						БДБиХ					
	2014	2015	2016	2014	2015	2016	2014	2015	2016	2014	2015	2016	2014	2015	2016	2014	2015	2016	2014	2015	2016	2014	2015	2016
	Женски			Мушки			Женски			Мушки			Женски			Мушки			Женски			Мушки		
	Female			Male			Female			Male			Female			Male			Female			Male		
% од укупно плаћене радне снаге / % total paid LF	99,7	99,9	99,9	99,7	99,5	99,6	99,6	99,9	100,0	99,8	99,5	99,6	99,8	99,9	99,6	99,4	99,6	99,8	99,2	99,2	100,0	100,0	100,0	99,3

19. Процент укупно плаћене радне снаге према полу према старосним групама 2016
Percentage of the total paid labour force by age groups and sex, 2016

	БиХ						ФБиХ						РС						БДБиХ					
	2014	2015	2016	2014	2015	2016	2014	2015	2016	2014	2015	2016	2014	2015	2016	2014	2015	2016	2014	2015	2016	2014	2015	2016
	Женски			Мушки			Женски			Мушки			Женски			Мушки			Женски			Мушки		
	Female			Male			Female			Male			Female			Male			Female			Male		
15 - 24 година / years	100,0	100,0	100,0	100,0	99,5	100,0	100,0	100,0	100,0	100,0	100,0	100,0	100,0	100,0	100,0	100,0	98,8	100,0	100,0	100,0	100,0	100,0	100,0	100,0
25 - 44 година / years	99,9	99,9	99,9	99,9	99,7	99,6	99,8	99,8	100,0	100,0	99,6	99,6	100,0	100,0	99,7	99,6	100,0	99,6	100,0	100,0	100,0	100,0	100,0	100,0
45+ година / years	99,4	99,9	99,9	99,3	99,3	99,6	99,3	100,0	100,0	99,5	99,3	99,5	99,6	99,7	99,6	99,1	99,3	100,0	98,4	98,2	100,0	100,0	100,0	98,5

20. Процент укупно плаћене радне снаге према полу (пуно радно вријеме и скраћено радно вријеме), 2016
Percentage of the total paid labour force by sex - full time or part time, 2016

	БиХ						ФБиХ						РС						БДБиХ					
	2014	2015	2016	2014	2015	2016	2014	2015	2016	2014	2015	2016	2014	2015	2016	2014	2015	2016	2014	2015	2016	2014	2015	2016
	Женски			Мушки			Женски			Мушки			Женски			Мушки			Женски			Мушки		
	Female			Male			Female			Male			Female			Male			Female			Male		
пуно радно вријеме / full time	99,7	99,9	99,9	99,7	99,5	99,6	99,6	99,9	100,0	99,8	99,5	99,5	100,0	99,8	99,6	99,5	99,6	99,8	99,2	99,1	100,0	100,0	100,0	99,3
скраћено радно вријеме / part time	98,3	100,0	100,0	99,0	100,0	100,0	100,0	100,0	100,0	100,0	100,0	100,0	94,2	100,0	100,0	97,2	100,0	100,0	100,0	100,0	100,0	100,0	100,0	100,0

21.1 Носиоци домаћинства (урбано-рурално) - брачни статус, 2016
Head of household (urban-rural) - marital status, 2016

(000)

	БиХ								
	2014	2015	2016	2014	2015	2016	2014	2015	2016
	Укупно			Женски			Мушки		
	Total			Female			Male		
Укупно / Total	1.027	1.030	1.031	267	270	270	760	760	761
удата, ожењен / <i>married</i>	655	650	645	16	17	(17)	639	632	628
удовица, удовац / <i>widower</i>	272	275	280	212	211	214	60	64	66
разведени / <i>divorced</i>	32	34	31	18	19	17	14	15	14
ванбрачна заједница / <i>illegitimate marriage</i>	(6)	(7)	(8)	•	((2))	((2))	(5)	(5)	(7)
неудата, неожењен / <i>unmarried, single</i>	62	64	68	19	21	21	43	43	47
Урбано / Urban	447	447	448	133	138	133	314	309	315
удата, ожењен / <i>married</i>	276	268	272	(11)	(12)	(11)	265	256	260
удовица, удовац / <i>widower</i>	116	125	122	96	100	96	21	25	26
разведени / <i>divorced</i>	21	19	18	(13)	(12)	(12)	(7)	(7)	(6)
ванбрачна заједница / <i>illegitimate marriage</i>	((4))	((4))	(5)	•	•	•	((3))	((3))	(4)
неудата, неожењен / <i>unmarried, single</i>	30	31	31	(12)	(13)	(12)	18	18	19
Рурално / Rural	581	583	583	134	132	138	446	451	446
удата, ожењен / <i>married</i>	379	382	373	(5)	(6)	(5)	375	376	368
удовица, удовац / <i>widower</i>	156	150	158	117	111	118	39	40	39
разведени / <i>divorced</i>	(11)	(14)	(12)	(5)	(7)	(4)	(7)	(8)	(8)
ванбрачна заједница / <i>illegitimate marriage</i>	((2))	(3)	(3)	•	•	•	((2))	((3))	((3))
неудата, неожењен / <i>unmarried, single</i>	32	33	37	(8)	(8)	(9)	25	25	28

21.1.1 Носиоци домаћинства (урбано-рурално) - брачни статус, 2016 (Структура)
Head of household (urban-rural) - marital status, 2016 (Structure)

(%)

	БиХ								
	2014	2015	2016	2014	2015	2016	2014	2015	2016
	Укупно			Женски			Мушки		
	Total			Female			Male		
Укупно / Total	100,0	100,0	100,0	100,0	100,0	100,0	100,0	100,0	100,0
удата, ожењен / <i>married</i>	63,8	63,1	62,5	5,9	6,4	6,1	84,1	83,2	82,5
удовица, удовац / <i>widower</i>	26,5	26,7	27,1	79,4	78,1	79,3	7,9	8,5	8,6
разведени / <i>divorced</i>	3,1	3,3	3,0	6,8	7,1	6,1	1,8	2,0	1,8
ванбрачна заједница / <i>illegitimate marriage</i>	(0,6)	(0,7)	(0,8)	•	((0,6))	((0,6))	(0,6)	(0,7)	(0,9)
неудата, неожењен / <i>unmarried, single</i>	6,0	6,2	6,6	7,3	7,8	7,8	5,6	5,7	6,2
Урбано / Urban	100,0	100,0	100,0	100,0	100,0	100,0	100,0	100,0	100,0
удата, ожењен / <i>married</i>	61,8	59,9	60,6	(8,5)	(8,5)	(8,6)	84,3	82,9	82,5
удовица, удовац / <i>widower</i>	26,0	27,9	27,3	71,8	72,6	72,3	6,6	8,0	8,4
разведени / <i>divorced</i>	4,6	4,4	4,1	10,0	(8,9)	(9,2)	(2,4)	(2,3)	(1,9)
ванбрачна заједница / <i>illegitimate marriage</i>	((0,9))	(0,9)	(1,1)	•	•	•	((0,9))	((0,9))	(1,2)
неудата, неожењен / <i>unmarried, single</i>	6,7	6,9	7,0	(8,9)	(9,2)	(9,1)	5,8	5,9	6,1
Рурално / Rural	100,0	100,0	100,0	100,0	100,0	100,0	100,0	100,0	100,0
удата, ожењен / <i>married</i>	65,3	65,5	64,0	(3,4)	(4,3)	(3,7)	83,9	83,4	82,5
удовица, удовац / <i>widower</i>	26,8	25,8	27,0	87,0	83,8	86,2	8,7	8,8	8,8
разведени / <i>divorced</i>	(2,0)	2,5	2,1	(3,6)	(5,2)	(3,1)	(1,5)	(1,7)	(1,8)
ванбрачна заједница / <i>illegitimate marriage</i>	((0,4))	(0,5)	(0,6)	•	•	•	((0,4))	((0,6))	((0,7))
неудата, неожењен / <i>unmarried, single</i>	5,5	5,7	6,3	(5,7)	(6,2)	(6,6)	5,5	5,5	6,2

21.1.2 Носиоци домаћинства (урбано-рурално) - брачни статус, 2016
Head of household (urban-rural) - marital status, 2016 (Share)

(%)

	БиХ								
	2014	2015	2016	2014	2015	2016	2014	2015	2016
	Укупно			Женски			Мушки		
	Total			Female			Male		
Укупно / Total	100,0	100,0	100,0	26,0	26,2	26,2	74,0	73,8	73,8
удата, ожењен / <i>married</i>	100,0	100,0	100,0	2,4	2,7	(2,6)	97,6	97,3	97,4
удовица, удовац / <i>widower</i>	100,0	100,0	100,0	78,0	76,6	76,6	22,0	23,4	23,4
разведени / <i>divorced</i>	100,0	100,0	100,0	56,6	56,3	54,0	43,4	43,7	46,0
ванбрачна заједница / <i>illegitimate marriage</i>	100,0	100,0	100,0	((24,6))	((23,8))	((19,3))	75,4	76,2	80,7
неудата, неожењен / <i>unmarried, single</i>	100,0	100,0	100,0	31,3	32,7	31,1	68,7	67,3	68,9
Урбано / Urban	100,0	100,0	100,0	29,8	30,9	29,6	70,2	69,1	70,4
удата, ожењен / <i>married</i>	100,0	100,0	100,0	(4,1)	(4,4)	(4,2)	95,9	95,6	95,8
удовица, удовац / <i>widower</i>	100,0	100,0	100,0	82,1	80,2	78,4	17,9	19,8	21,6
разведени / <i>divorced</i>	100,0	100,0	100,0	64,4	62,9	66,7	(35,6)	(37,1)	(33,3)
ванбрачна заједница / <i>illegitimate marriage</i>	100,0	100,0	100,0	•	((28,5))	•	(74,2)	(71,5)	77,4
неудата, неожењен / <i>unmarried, single</i>	100,0	100,0	100,0	39,5	41,3	38,6	60,5	58,7	61,4
Рурално / Rural	100,0	100,0	100,0	23,1	22,7	23,6	76,9	77,3	76,4
удата, ожењен / <i>married</i>	100,0	100,0	100,0	(1,2)	(1,5)	(1,4)	98,8	98,5	98,6
удовица, удовац / <i>widower</i>	100,0	100,0	100,0	75,0	73,7	75,1	25,0	26,3	24,9
разведени / <i>divorced</i>	100,0	100,0	100,0	(42,5)	47,5	(35,1)	57,5	52,5	64,9
ванбрачна заједница / <i>illegitimate marriage</i>	100,0	100,0	100,0	•	•	•	(77,6)	82,4	85,3
неудата, неожењен / <i>unmarried, single</i>	100,0	100,0	100,0	(23,6)	(24,8)	(24,8)	76,4	75,2	75,2

21.2 Носиоци домаћинства (урбано-рурално) - брачни статус, 2016
Head of household (urban-rural) - marital status, 2016

(000)

	ФБиХ								
	2014	2015	2016	2014	2015	2016	2014	2015	2016
	Укупно			Женски			Мушки		
	Total			Female			Male		
Укупно / Total	648	651	650	162	166	166	486	485	485
удата, ожењен / <i>married</i>	433	428	423	(10)	(10)	(10)	423	418	412
удовица, удовац / <i>widower</i>	161	166	171	129	130	132	32	36	39
разведени / <i>divorced</i>	18	18	17	(11)	(12)	(10)	(7)	(6)	(7)
ванбрачна заједница / <i>illegitimate marriage</i>	((3))	((3))	(4)	•	•	•	((2))	((2))	((3))
неудата, неожењен / <i>unmarried, single</i>	33	35	37	(11)	(13)	(13)	22	22	24
Урбано / Urban	297	297	298	86	91	87	211	206	211
удата, ожењен / <i>married</i>	189	180	183	(7)	(7)	(7)	181	173	176
удовица, удовац / <i>widower</i>	75	83	81	62	67	64	(13)	(16)	(18)
разведени / <i>divorced</i>	(13)	(12)	(11)	(8)	(8)	(7)	(4)	((4))	((4))
ванбрачна заједница / <i>illegitimate marriage</i>	((2))	•	((2))	•	•	•	•	•	((2))
неудата, неожењен / <i>unmarried, single</i>	19	21	(20)	(8)	(8)	(8)	(11)	(12)	(12)
Рурално / Rural	351	354	352	76	75	79	275	279	274
удата, ожењен / <i>married</i>	245	248	240	((3))	((3))	((3))	242	245	236
удовица, удовац / <i>widower</i>	86	84	89	67	63	68	19	21	21
разведени / <i>divorced</i>	(5)	(6)	(6)	((2))	(4)	((2))	((3))	((2))	(4)
ванбрачна заједница / <i>illegitimate marriage</i>	•	•	•	•	•	•	•	•	•
неудата, неожењен / <i>unmarried, single</i>	14	15	17	(3)	(5)	(5)	(11)	(10)	(12)

21.2.1 Носиоци домаћинства (урбано-рурално) - брачни статус, 2016 (Структура)
Head of household (urban-rural) - marital status, 2016 (Structure)

(%)

	ФБиХ								
	2014	2015	2016	2014	2015	2016	2014	2015	2016
	Укупно			Женски			Мушки		
	Total			Female			Male		
Укупно / Total	100,0	100,0	100,0	100,0	100,0	100,0	100,0	100,0	100,0
удата, ожењен / <i>married</i>	66,9	65,8	65,0	(6,5)	(6,1)	(6,3)	87,0	86,3	85,1
удовица, удовац / <i>widower</i>	24,8	25,5	26,2	79,4	78,2	79,7	6,6	7,5	8,0
разведени / <i>divorced</i>	2,7	2,8	2,6	(6,7)	(7,4)	(5,8)	(1,4)	(1,2)	(1,5)
ванбрачна заједница / <i>illegitimate marriage</i>	((0,5))	((0,4))	(0,6)	•	•	•	((0,5))	((0,4))	((0,5))
неудата, неожењен / <i>unmarried, single</i>	5,1	5,4	5,6	(6,9)	(7,8)	(7,6)	4,5	4,6	5,0
Урбано / Urban	100,0	100,0	100,0	100,0	100,0	100,0	100,0	100,0	100,0
удата, ожењен / <i>married</i>	63,4	60,6	61,6	(8,4)	(8,0)	(8,5)	85,9	84,0	83,5
удовица, удовац / <i>widower</i>	25,1	27,8	27,4	71,9	73,3	73,3	(6,0)	(7,6)	8,4
разведени / <i>divorced</i>	(4,3)	(4,1)	(3,6)	(9,8)	(9,0)	(8,3)	(2,0)	((1,9))	((1,7))
ванбрачна заједница / <i>illegitimate marriage</i>	((0,7))	((0,6))	((0,8))	•	•	•	•	•	((0,8))
неудата, неожењен / <i>unmarried, single</i>	6,4	6,9	(6,7)	(9,3)	(9,2)	(9,2)	(5,3)	(5,9)	(5,6)
Рурално / Rural	100,0	100,0	100,0	100,0	100,0	100,0	100,0	100,0	100,0
удата, ожењен / <i>married</i>	69,8	70,1	68,0	(4,3)	(3,8)	((4,0))	87,9	87,9	86,3
удовица, удовац / <i>widower</i>	24,5	23,7	25,3	87,8	84,2	86,7	7,1	7,4	7,6
разведени / <i>divorced</i>	(1,4)	(1,8)	(1,7)	((3,2))	(5,4)	((3,0))	((0,9))	((0,8))	(1,3)
ванбрачна заједница / <i>illegitimate marriage</i>	•	•	•	•	•	•	•	•	•
неудата, неожењен / <i>unmarried, single</i>	3,9	4,1	4,7	(4,1)	(6,1)	(5,8)	(3,9)	(3,6)	(4,5)

21.2.2 Носиоци домаћинства (урбано-рурално) - брачни статус, 2016 (Учешће)
Head of household (urban-rural) - marital status, 2016 (Share)

(%)

	ФБиХ								
	2014	2015	2016	2014	2015	2016	2014	2015	2016
	Укупно			Женски			Мушки		
	Total			Female			Male		
Укупно / Total	100,0	100,0	100,0	25,0	25,5	25,5	75,0	74,5	74,5
<i>udata, oženjen / married</i>	100,0	100,0	100,0	(2,4)	(2,4)	(2,5)	97,6	97,6	97,5
<i>udovica, udovac / widower</i>	100,0	100,0	100,0	80,0	78,2	77,4	20,0	21,8	22,6
<i>razvedeni / divorced</i>	100,0	100,0	100,0	61,6	67,1	57,7	(38,4)	(32,9)	(42,3)
<i>vanбрачна zajednica / illegitimate marriage</i>	100,0	100,0	100,0	•	•	•	(71,2)	(70,6)	(72,2)
<i>neudata, neoženjen / unmarried, single</i>	100,0	100,0	100,0	33,8	36,7	34,3	66,2	63,3	65,7
Урбано / Urban	100,0	100,0	100,0	29,0	30,7	29,2	71,0	69,3	70,8
<i>udata, oženjen / married</i>	100,0	100,0	100,0	(3,8)	(4,1)	(4,0)	96,2	95,9	96,0
<i>udovica, udovac / widower</i>	100,0	100,0	100,0	83,0	81,1	78,2	(17,0)	18,9	21,8
<i>razvedeni / divorced</i>	100,0	100,0	100,0	66,7	68,4	67,2	(33,3)	(31,6)	(32,8)
<i>vanбрачна zajednica / illegitimate marriage</i>	100,0	100,0	100,0	•	•	•	(78,6)	(75,0)	(73,3)
<i>neudata, neoženjen / unmarried, single</i>	100,0	100,0	100,0	(41,8)	(40,7)	(40,3)	58,2	59,3	59,7
Рурално / Rural	100,0	100,0	100,0	21,6	21,2	22,3	78,4	78,8	77,7
<i>udata, oženjen / married</i>	100,0	100,0	100,0	((1,3))	((1,1))	((1,3))	98,7	98,9	98,7
<i>udovica, udovac / widower</i>	100,0	100,0	100,0	77,4	75,3	76,6	22,6	24,7	23,4
<i>razvedeni / divorced</i>	100,0	100,0	100,0	(48,8)	(64,7)	(40,4)	(51,2)	(35,3)	(59,6)
<i>vanбрачна zajednica / illegitimate marriage</i>	100,0	100,0	100,0	•	•	•	((55,6))	((62,5))	((70,0))
<i>neudata, neoženjen / unmarried, single</i>	100,0	100,0	100,0	(22,7)	(31,1)	(27,1)	77,3	68,9	72,9

21.3 Носиоци домаћинства (урбано-рурално) - брачни статус, 2016
Head of household (urban-rural) - marital status, 2016

(000)

	PC								
	2014	2015	2016	2014	2015	2016	2014	2015	2016
	Укупно			Женски			Мушки		
	Total			Female			Male		
Укупно / Total	358	358	360	99	98	99	259	260	261
удата, ожењен / <i>married</i>	209	209	209	(5)	(7)	(6)	204	202	203
удовица, удовац / <i>widower</i>	105	103	104	79	76	78	26	27	26
разведени / <i>divorced</i>	(13)	(14)	(13)	(7)	(6)	(6)	(6)	(8)	(6)
ванбрачна заједница / <i>illegitimate marriage</i>	((3))	(4)	(4)	•	•	•	((2))	((3))	(4)
неудата, неожењен / <i>unmarried, single</i>	28	27	30	(8)	(8)	(8)	20	20	22
Урбано / Urban	139	139	140	44	43	43	95	96	97
удата, ожењен / <i>married</i>	81	81	82	(4)	(4)	((4))	77	77	78
удовица, удовац / <i>widower</i>	39	39	38	31	31	30	(8)	(8)	(8)
разведени / <i>divorced</i>	(7)	(7)	(7)	(5)	(4)	((5))	((3))	(3)	((2))
ванбрачна заједница / <i>illegitimate marriage</i>	•	((2))	((2))	•	•	•	•	•	((2))
неудата, неожењен / <i>unmarried, single</i>	(10)	(10)	(11)	(4)	(4)	((4))	(7)	(6)	(7)
Рурално / Rural	219	218	220	55	55	56	164	164	164
удата, ожењен / <i>married</i>	128	127	127	•	((3))	((2))	127	125	125
удовица, удовац / <i>widower</i>	67	64	66	48	45	48	19	18	18
разведени / <i>divorced</i>	(6)	(8)	(6)	((2))	((3))	((2))	(4)	(5)	(4)
ванбрачна заједница / <i>illegitimate marriage</i>	•	((2))	((2))	—	•	•	•	((2))	((2))
неудата, неожењен / <i>unmarried, single</i>	18	18	19	(4)	(4)	(5)	13	(14)	15

21.3.1 Носиоци домаћинства (урбано-рурално) - брачни статус, 2016 (Структура)
Head of household (urban-rural) - marital status, 2016 (Structure)

(%)

	РС								
	2014	2015	2016	2014	2015	2016	2014	2015	2016
	Укупно			Женски			Мушки		
	Total			Female			Male		
Укупно / Total	100,0	100,0	100,0	100,0	100,0	100,0	100,0	100,0	100,0
удата, ожењен / <i>married</i>	58,3	58,4	58,0	(5,0)	(7,1)	(5,8)	78,7	77,8	77,8
удовица, удовац / <i>widower</i>	29,5	28,8	28,8	79,6	77,9	78,8	10,2	10,2	9,9
разведени / <i>divorced</i>	3,7	4,0	(3,5)	(6,8)	(6,4)	(6,3)	(2,5)	(3,1)	(2,5)
ванбрачна заједница / <i>illegitimate marriage</i>	((0,7))	(1,1)	(1,2)	•	•	•	((0,8))	(1,2)	(1,5)
неудата, неожењен / <i>unmarried, single</i>	7,8	7,7	8,4	(8,0)	(7,7)	(8,6)	7,8	7,7	8,4
Урбано / Urban	100,0	100,0	100,0	100,0	100,0	100,0	100,0	100,0	100,0
удата, ожењен / <i>married</i>	58,1	58,5	58,5	(8,7)	(9,6)	(8,9)	80,9	80,7	80,6
удовица, удовац / <i>widower</i>	28,0	28,3	27,3	71,1	71,2	70,2	(8,0)	(8,9)	(8,2)
разведени / <i>divorced</i>	(5,4)	(4,8)	(4,9)	(10,5)	(8,3)	(10,8)	((3,0))	(3,2)	((2,3))
ванбрачна заједница / <i>illegitimate marriage</i>	•	((1,5))	((1,6))	•	•	•	•	•	((1,8))
неудата, неожењен / <i>unmarried, single</i>	(7,5)	(6,9)	(7,7)	(8,5)	(9,3)	(9,2)	(7,0)	(5,8)	(7,1)
Рурално / Rural	100,0	100,0	100,0	100,0	100,0	100,0	100,0	100,0	100,0
удата, ожењен / <i>married</i>	58,4	58,4	57,7	•	(5,2)	((3,4))	77,5	76,1	76,2
удовица, удовац / <i>widower</i>	30,4	29,1	29,8	86,3	83,2	85,4	11,5	11,1	10,9
разведени / <i>divorced</i>	(2,6)	(3,5)	(2,7)	((3,9))	((4,9))	((2,9))	(2,2)	(3,0)	(2,6)
ванбрачна заједница / <i>illegitimate marriage</i>	•	((0,9))	((1,0))	—	•	•	•	((1,1))	((1,2))
неудата, неожењен / <i>unmarried, single</i>	8,1	8,2	8,8	(7,7)	(6,5)	(8,1)	8,2	8,7	9,1

21.3.2 Носиоци домаћинства (урбано-рурално) - брачни статус, 2016 (Учешће)
Head of household (urban-rural) - marital status, 2016 (Share)

(%)

	PC								
	2014	2015	2016	2014	2015	2016	2014	2015	2016
	Укупно			Женски			Мушки		
	Total			Female			Male		
Укупно / Total	100,0	100,0	100,0	27,8	27,4	27,5	72,2	72,6	72,5
удата, ожењен / <i>married</i>	100,0	100,0	100,0	(2,4)	(3,3)	(2,7)	97,6	96,7	97,3
удовица, удовац / <i>widower</i>	100,0	100,0	100,0	75,0	74,2	75,2	25,0	25,8	24,8
разведени / <i>divorced</i>	100,0	100,0	100,0	51,6	(44,2)	(49,3)	(48,4)	55,8	(50,7)
ванбрачна заједница / <i>illegitimate marriage</i>	100,0	100,0	100,0	•	•	•	(80,1)	79,8	87,6
неудата, неожењен / <i>unmarried, single</i>	100,0	100,0	100,0	(28,4)	(27,6)	(28,0)	71,6	72,4	72,0
Урбано / Urban	100,0	100,0	100,0	31,7	31,2	30,8	68,3	68,8	69,2
удата, ожењен / <i>married</i>	100,0	100,0	100,0	(4,8)	(5,1)	(4,7)	95,2	94,9	95,3
удовица, удовац / <i>widower</i>	100,0	100,0	100,0	80,5	78,5	79,2	(19,5)	(21,5)	(20,8)
разведени / <i>divorced</i>	100,0	100,0	100,0	(62,1)	(54,2)	(68,0)	(37,9)	(45,8)	((32,0))
ванбрачна заједница / <i>illegitimate marriage</i>	100,0	100,0	100,0	•	•	•	((66,7))	(66,7)	(81,3)
неудата, неожењен / <i>unmarried, single</i>	100,0	100,0	100,0	(35,8)	(42,0)	(36,7)	64,2	(58,0)	63,3
Рурално / Rural	100,0	100,0	100,0	25,3	25,0	25,4	74,7	75,0	74,6
удата, ожењен / <i>married</i>	100,0	100,0	100,0	•	(2,2)	((1,5))	99,1	97,8	98,5
удовица, удовац / <i>widower</i>	100,0	100,0	100,0	71,7	71,5	72,8	28,3	28,5	27,2
разведени / <i>divorced</i>	100,0	100,0	100,0	(38,0)	(35,5)	((27,7))	(62,0)	64,5	72,3
ванбрачна заједница / <i>illegitimate marriage</i>	100,0	100,0	100,0	—	•	•	100,0	93,8	94,1
неудата, неожењен / <i>unmarried, single</i>	100,0	100,0	100,0	(24,0)	(19,9)	(23,2)	76,0	80,1	76,8

21.4 Носиоци домаћинства (урбано-рурално) - брачни статус, 2016
Head of household (urban-rural) - marital status, 2016

(000)

	БДБих								
	2014	2015	2016	2014	2015	2016	2014	2015	2016
	Укупно			Женски			Мушки		
	Total			Female			Male		
Укупно / Total	21	21	22	6	6	(6)	16	16	16
удата, ожењен / <i>married</i>	13	13	13	((0,4))	•	•	13	12	13
удовица, удовац / <i>widower</i>	6	6	(6)	5	4	(4)	(1)	(1)	(1)
разведени / <i>divorced</i>	(1)	(1)	((1))	((0,5))	((0,5))	•	(1)	((1))	((1))
ванбрачна заједница / <i>illegitimate marriage</i>	•	•	•	•	•	•	•	•	•
неудата, неожењен / <i>unmarried, single</i>	(1)	(1)	((1))	((0,3))	((0,4))	•	((1))	(1)	((1))
Урбано / Urban	(11)	(11)	(11)	(3)	(3)	((3))	(8)	(7)	(8)
удата, ожењен / <i>married</i>	(7)	(6)	(6)	•	•	•	(6)	(6)	(6)
удовица, удовац / <i>widower</i>	(3)	(3)	(3)	(2)	(2)	(2)	((1))	((1))	((1))
разведени / <i>divorced</i>	(1)	(1)	((1))	((0,3))	((0,4))	•	((0,3))	((0,4))	((0,4))
ванбрачна заједница / <i>illegitimate marriage</i>	•	•	•	—	—	•	•	•	•
неудата, неожењен / <i>unmarried, single</i>	((0,3))	((1))	((1))	•	•	•	•	•	•
Рурално / Rural	(11)	(11)	(11)	(3)	(3)	(3)	(8)	(8)	(8)
удата, ожењен / <i>married</i>	(7)	(6)	(7)	•	•	•	(6)	(6)	(7)
удовица, удовац / <i>widower</i>	(3)	(3)	(3)	(2)	(2)	(2)	((1))	(1)	(1)
разведени / <i>divorced</i>	((1))	((1))	•	•	•	•	((0,5))	((0,5))	•
ванбрачна заједница / <i>illegitimate marriage</i>	•	•	•	•	•	—	•	•	•
неудата, неожењен / <i>unmarried, single</i>	((1))	((1))	((1))	•	•	•	•	((1))	((1))

21.4.1 Носиоци домаћинства (урбано-рурално) - брачни статус, 2016 (Структура)
Head of household (urban-rural) - marital status, 2016 (Structure)

(%)

	БДБих								
	2014	2015	2016	2014	2015	2016	2014	2015	2016
	Укупно			Женски			Мушки		
	Total			Female			Male		
Укупно / Total	100,0	100,0	100,0	100,0	100,0	100,0	100,0	100,0	100,0
удата, ожењен / <i>married</i>	61,9	58,7	61,3	((6,5))	•	•	82,3	78,5	80,4
удовица, удовац / <i>widower</i>	26,7	27,5	26,0	79,4	78,2	77,7	(7,3)	(9,0)	(7,9)
разведени / <i>divorced</i>	(6,0)	(6,3)	(5,8)	((8,6))	((8,8))	((11,6))	(5,0)	(5,4)	((3,7))
ванбрачна заједница / <i>illegitimate marriage</i>	•	•	•	•	•	•	•	•	•
неудата, неожењен / <i>unmarried, single</i>	(4,6)	(6,3)	(5,8)	((5,1))	((7,9))	•	((4,4))	(5,7)	(6,7)
Урбано / Urban	100,0	100,0	100,0	100,0	100,0	100,0	100,0	100,0	100,0
удата, ожењен / <i>married</i>	64,2	58,0	61,4	•	•	•	84,4	79,8	78,2
удовица, удовац / <i>widower</i>	26,4	27,1	24,1	79,3	71,3	70,4	(7,0)	(8,6)	((8,6))
разведени / <i>divorced</i>	(5,6)	(7,0)	((7,1))	((9,0))	((12,3))	((13,6))	((4,3))	((4,8))	((4,9))
ванбрачна заједница / <i>illegitimate marriage</i>	•	•	•	—	—	•	•	•	•
неудата, неожењен / <i>unmarried, single</i>	((3,1))	(6,8)	((5,6))	•	((10,7))	•	((3,3))	((5,1))	((6,2))
Рурално / Rural	100,0	100,0	100,0	100,0	100,0	100,0	100,0	100,0	100,0
удата, ожењен / <i>married</i>	59,7	59,5	61,3	•	•	•	80,3	77,4	82,6
удовица, удовац / <i>widower</i>	(27,0)	27,9	(27,9)	79,5	86,4	84,2	((7,6))	(9,5)	((7,2))
разведени / <i>divorced</i>	((6,4))	(5,7)	•	•	•	•	(5,8)	((6,0))	•
ванбрачна заједница / <i>illegitimate marriage</i>	•	•	•	•	•	—	•	•	•
неудата, неожењен / <i>unmarried, single</i>	((6,0))	(5,9)	((6,1))	((7,4))	•	•	((5,5))	((6,3))	((7,2))

21.4.2 Носиоци домаћинства (урбано-рурално) - брачни статус, 2016 (Учешће)
Head of household (urban-rural) - marital status, 2016 (Share)

(%)

	БДБих								
	2014	2015	2016	2014	2015	2016	2014	2015	2016
	Укупно			Женски			Мушки		
	Total			Female			Male		
Укупно / Total	100,0	100,0	100,0	26,9	26,7	25,9	73,1	73,3	74,1
удата, ожењен / <i>married</i>	100,0	100,0	100,0	((2,8))	•	•	97,2	98,0	97,1
удовица, удовац / <i>widower</i>	100,0	100,0	100,0	80,1	75,9	77,4	(19,9)	(24,1)	(22,6)
разведени / <i>divorced</i>	100,0	100,0	100,0	(38,6)	(37,0)	(52,2)	61,4	(63,0)	(47,8)
ванбрачна заједница / <i>illegitimate marriage</i>	100,0	100,0	100,0	•	•	•	86,0	(80,8)	(85,5)
неудата, неожењен / <i>unmarried, single</i>	100,0	100,0	100,0	((29,9))	((33,3))	•	(70,1)	(66,7)	85,3
Урбано / Urban	100,0	100,0	100,0	26,9	29,5	(25,0)	73,1	70,5	75,0
удата, ожењен / <i>married</i>	100,0	100,0	100,0	•	•	•	96,2	97,1	95,5
удовица, удовац / <i>widower</i>	100,0	100,0	100,0	80,7	77,7	73,1	(19,3)	((22,3))	((26,9))
разведени / <i>divorced</i>	100,0	100,0	100,0	((43,5))	(51,7)	((47,8))	(56,5)	(48,3)	((52,2))
ванбрачна заједница / <i>illegitimate marriage</i>	100,0	100,0	100,0	—	—	•	100,0	100,0	(83,3)
неудата, неожењен / <i>unmarried, single</i>	100,0	100,0	100,0	•	((46,4))	•	(76,9)	((53,6))	83,3
Рурално / Rural	100,0	100,0	100,0	27,0	24,0	26,8	73,0	76,0	73,2
удата, ожењен / <i>married</i>	100,0	100,0	100,0	•	•	•	98,1	98,9	98,7
удовица, удовац / <i>widower</i>	100,0	100,0	100,0	79,5	74,2	81,0	((20,5))	(25,8)	((19,0))
разведени / <i>divorced</i>	100,0	100,0	100,0	((34,5))	•	(58,8)	(65,5)	80,8	((41,2))
ванбрачна заједница / <i>illegitimate marriage</i>	100,0	100,0	100,0	25,0	•	—	75,0	((60,0))	100,0
неудата, неожењен / <i>unmarried, single</i>	100,0	100,0	100,0	((33,3))	•	•	(66,7)	81,5	87,0

22. Стопа самозапослених прем полу, 2016
Rate of self-employed by sex, 2016

	БиХ								
	2014	2015	2016	2014	2015	2016	2014	2015	2016
	Укупно			Женски			Мушки		
	<i>Total</i>			<i>Female</i>			<i>Male</i>		
самозапослени / <i>self-employed</i>	6,0	6,6	6,8	3,3	3,5	3,7	9,0	9,8	10,0

	ФБиХ								
	2014	2015	2016	2014	2015	2016	2014	2015	2016
	Укупно			Женски			Мушки		
	<i>Total</i>			<i>Female</i>			<i>Male</i>		
самозапослени / <i>self-employed</i>	4,5	4,7	4,9	2,4	2,4	2,2	6,8	7,1	7,8

	РС								
	2014	2015	2016	2014	2015	2016	2014	2015	2016
	Укупно			Женски			Мушки		
	<i>Total</i>			<i>Female</i>			<i>Male</i>		
самозапослени / <i>self-employed</i>	8,9	10,0	10,0	(5,1)	(5,7)	(6,3)	12,9	14,6	13,8

	БДБиХ								
	2014	2015	2016	2014	2015	2016	2014	2015	2016
	Укупно			Женски			Мушки		
	<i>Total</i>			<i>Female</i>			<i>Male</i>		
самозапослени / <i>self-employed</i>	(5,9)	8,3	(10,5)	((2,6))	(3,1)	((6,5))	(9,3)	(13,6)	(14,7)

23.1 Неплаћени рад у домаћинству по старосним групама и полу (укључујући и рад у пољопривреди), 2016
Unpaid work in household by age groups and sex (including work in agriculture), 2016

(000)

	БиХ								
	2014	2015	2016	2014	2015	2016	2014	2015	2016
	Укупно			Женски			Мушки		
	Total			Female			Male		
Укупно/Total	(32)	(29)	(27)	(24)	(20)	(18)	(9)	(9)	(9)
15 - 24 година / years	(5)	(4)	((3))	((2))	•	•	((2))	((3))	((2))
25 - 44 година / years	(13)	(11)	(10)	(7)	(6)	(6)	((6))	(5)	(4)
45+ година / years	(15)	(15)	(14)	(14)	(14)	(12)	•	•	((2))

23.1.1 Неплаћени рад у домаћинству по старосним групама и полу (укључујући и рад у пољопривреди), 2016 (Структура)

Unpaid work in household by age groups and sex (including work in agriculture), 2016 (Structure)

(%)

	БиХ								
	2014	2015	2016	2014	2015	2016	2014	2015	2016
	Укупно			Женски			Мушки		
	Total			Female			Male		
Укупно/Total	100,0	100,0	100,0	100,0	100,0	100,0	100,0	100,0	100,0
15 - 24 година / years	(14,6)	(12,7)	((12,0))	((10,5))	•	•	((26,1))	(31,1)	((28,6))
25 - 44 година / years	39,0	36,4	37,3	(29,9)	(27,7)	(32,0)	64,5	56,1	(48,5)
45+ година / years	46,3	50,9	50,7	59,7	67,8	63,9	•	((12,9))	((22,9))

23.1.2 Неплаћени рад у домаћинству по старосним групама и полу (укључујући и рад у пољопривреди), 2016 (Учешће)

Unpaid work in household by age groups and sex (including work in agriculture), 2016 (Share)

(%)

	БиХ								
	2014	2015	2016	2014	2015	2016	2014	2015	2016
	Укупно			Женски			Мушки		
	Total			Female			Male		
Укупно/Total	100,0	100,0	100,0	73,5	69,3	67,9	26,5	30,7	(32,1)
15 - 24 година / years	100,0	100,0	100,0	(52,7)	•	•	(47,3)	(75,4)	(76,5)
25 - 44 година / years	100,0	100,0	100,0	56,2	52,7	58,3	(43,8)	47,3	(41,7)
45+ година / years	100,0	100,0	100,0	94,6	92,2	85,5	•	((7,8))	((14,5))

23.2 Неплаћени рад у домаћинству по старосним групама и полу (укључујући и рад у пољопривреди), 2016
Unpaid work in household by age groups and sex (including work in agriculture), 2016

(000)

	ФБиХ								
	2014	2015	2016	2014	2015	2016	2014	2015	2016
	Укупно			Женски			Мушки		
	Total			Female			Male		
Укупно/Total	((8))	(10)	((8))	((5))	((6))	((5))	•	((4))	((3))
15 - 24 година / years	•	((2))	•	•	•	•	•	((2))	•
25 - 44 година / years	((3))	((3))	((3))	•	•	•	•	((2))	•
45+ година / years	((3))	((5))	((4))	((3))	((5))	((3))	—	•	•

23.2.1 Неплаћени рад у домаћинству по старосним групама и полу (укључујући и рад у пољопривреди), 2016 (Структура)

Unpaid work in household by age groups and sex (including work in agriculture), 2016 (Structure)

(%)

	ФБиХ								
	2014	2015	2016	2014	2015	2016	2014	2015	2016
	Укупно			Женски			Мушки		
	Total			Female			Male		
Укупно/Total	100,0	100,0	100,0	100,0	100,0	100,0	100,0	100,0	100,0
15 - 24 година / years	((21,9))	((20,3))	((25,0))	•	•	•	(48,5)	(42,5)	(54,0)
25 - 44 година / years	(40,2)	(29,3)	(30,3)	(35,0)	•	((29,3))	(51,5)	(48,5)	((31,9))
45+ година / years	(37,9)	(50,4)	(44,7)	(55,5)	80,2	(63,4)	—	•	•

23.2.2 Неплаћени рад у домаћинству по старосним групама и полу (укључујући и рад у пољопривреди), 2016 (Учешће)

Unpaid work in household by age groups and sex (including work in agriculture), 2016 (Share)

(%)

	ФБиХ								
	2014	2015	2016	2014	2015	2016	2014	2015	2016
	Укупно			Женски			Мушки		
	Total			Female			Male		
Укупно/Total	100,0	100,0	100,0	68,2	58,2	(62,0)	(31,8)	(41,8)	(38,0)
15 - 24 година / years	100,0	100,0	100,0	•	•	•	(70,4)	87,7	(81,9)
25 - 44 година / years	100,0	100,0	100,0	(59,3)	((30,8))	(60,0)	((40,7))	(69,2)	((40,0))
45+ година / years	100,0	100,0	100,0	100,0	92,6	88,0	—	•	•

23.3 Неплаћени рад у домаћинству по старосним групама и полу (укључујући и рад у пољопривреди), 2016
Unpaid work in household by age groups and sex (including work in agriculture), 2016

(000)

	PC								
	2014	2015	2016	2014	2015	2016	2014	2015	2016
	Укупно			Женски			Мушки		
	Total			Female			Male		
Укупно/Total	(24)	(18)	(18)	(18)	(14)	(13)	(6)	((5))	(5)
15 - 24 година / years	((3))	•	•	((2))	•	•	•	•	•
25 - 44 година / years	(9)	(7)	(7)	(5)	(4)	((4))	((4))	((3))	((3))
45+ година / years	(12)	(9)	(10)	(11)	(9)	(8)	•	•	((2))

23.3.1 Неплаћени рад у домаћинству по старосним групама и полу (укључујући и рад у пољопривреди), 2016 (Структура)

Unpaid work in household by age groups and sex (including work in agriculture), 2016 (Structure)

(%)

	PC								
	2014	2015	2016	2014	2015	2016	2014	2015	2016
	Укупно			Женски			Мушки		
	Total			Female			Male		
Укупно/Total	100,0	100,0	100,0	100,0	100,0	100,0	100,0	100,0	100,0
15 - 24 година / years	((12,3))	((8,7))	•	((10,8))	•	•	•	•	•
25 - 44 година / years	38,7	39,8	40,4	(28,4)	(32,3)	(33,0)	69,8	(62,3)	(58,1)
45+ година / years	49,0	51,5	53,4	60,8	63,2	64,1	•	•	((28,0))

23.3.2 Неплаћени рад у домаћинству по старосним групама и полу (укључујући и рад у пољопривреди), 2016 (Учешће)

Unpaid work in household by age groups and sex (including work in agriculture), 2016 (Share)

(%)

	PC								
	2014	2015	2016	2014	2015	2016	2014	2015	2016
	Укупно			Женски			Мушки		
	Total			Female			Male		
Укупно/Total	100,0	100,0	100,0	75,1	75,2	70,6	(24,9)	(24,8)	(29,4)
15 - 24 година / years	100,0	100,0	100,0	(65,7)	•	•	((34,3))	((61,5))	((66,7))
25 - 44 година / years	100,0	100,0	100,0	(55,1)	61,1	57,7	(44,9)	(38,9)	(42,3)
45+ година / years	100,0	100,0	100,0	93,3	92,2	84,6	•	•	((15,4))

23.4 Неплаћени рад у домаћинству по старосним групама и полу (укључујући и рад у пољопривреди), 2016
Unpaid work in household by age groups and sex (including work in agriculture), 2016

(000)

	БДБиХ								
	2014	2015	2016	2014	2015	2016	2014	2015	2016
	Укупно			Женски			Мушки		
	Total			Female			Male		
Укупно/Total	•	((1))	–	•	•	–	–	•	–
15 - 24 година / years	–	•	–	–	•	–	–	•	–
25 - 44 година / years	•	((0,4))	–	•	•	–	–	•	–
45+ година / years	•	•	–	•	•	–	–	•	–

23.4.1 Неплаћени рад у домаћинству по старосним групама и полу (укључујући и рад у пољопривреди), 2016 (Структура)

Unpaid work in household by age groups and sex (including work in agriculture), 2016 (Structure)

(%)

	БДБиХ								
	2014	2015	2016	2014	2015	2016	2014	2015	2016
	Укупно			Женски			Мушки		
	Total			Female			Male		
Укупно/Total	100,0	100,0	–	100,0	100,0	–	100,0	100,0	–
15 - 24 година / years	–	•	–	–	•	–	–	•	–
25 - 44 година / years	•	(45,9)	–	•	((37,0))	–	–	((66,2))	–
45+ година / years	•	(43,6)	–	•	(55,5)	–	–	•	–

23.4.2 Неplaћени рад у домаћинству по старосним групама и spolu (укључујући и рад у пољопривреди), 2016 (Учеће)
Unpaid work in household by age groups and sex (including work in agriculture), 2016 (Share)

(%)

	БДБиХ								
	2014	2015	2016	2014	2015	2016	2014	2015	2016
	Укупно			Женски			Мушки		
	Total			Female			Male		
Укупно/Total	100,0	100,0	–	100,0	69,5	–	–	(30,5)	–
15 - 24 година / years	–	100,0	–	–	•	–	–	•	–
25 - 44 година / years	100,0	100,0	–	100,0	(55,9)	–	–	((44,1))	–
45+ година / years	100,0	100,0	–	100,0	88,4	–	–	•	–

Апнех 1. Интервали повјерљивости основних карактеристика становништва према активности, БиХ
Confidentiality intervals for principal characteristics of the population by activity, BiH

	Процјена			Стандардна девијација			Доња 95% граница повјерљивости			Горња 95% граница повјерљивости			Коефицијент варијације %		
	Estimation			Std.dev			Lower 95% CL			Upper 95% CL			Coeff of Variation %		
	2014	2015	2016	2014	2015	2016	2014	2015	2016	2014	2015	2016	2014	2015	2016
1. Укупно становништво (3+6+7) Total population (3+6+7)	2.982	2.983	2.840	74	77	72	2.837	2.832	2.700	3.127	3.134	2.980	2,5	2,6	2,5
2. Радно способно становништво Working-age population	2.565	2.579	2.489	62	65	62	2.443	2.451	2.368	2.687	2.707	2.610	2,4	2,5	2,5
3. Радна снага (4+5) Labour force (4+5)	1.120	1.136	1.074	32	33	31	1.059	1.071	1.013	1.182	1.202	1.135	2,8	2,9	2,9
4. Запослена лица Employed persons	812	822	801	24	25	24	766	773	754	858	870	848	2,9	3,0	3,0
5. Незапослена лица Unemployed persons	308	315	273	12	13	12	285	289	250	331	340	296	3,8	4,1	4,3
6. Неактивни Inactive	1.445	1.443	1.415	35	36	35	1.376	1.372	1.347	1.514	1.513	1.483	2,4	2,5	2,4
7. Лица млађа од 15 година Persons under 15 years of age	417	404	351	14	14	13	389	376	326	445	432	376	3,4	3,5	3,6
8. Лица 15-64 година Persons from 15 to 64 years of age	2.021	2.037	1.941	54	56	53	1.914	1.927	1.837	2.128	2.146	2.045	2,7	2,8	2,7
Стопе / Rates															
Стопа активности Activity rate	43,7	44,1	43,1	0,5	0,5	0,5	42,8	43,1	42,2	44,6	45,0	44,1	1,1	1,1	1,1
Стопа запослености Employment rate	31,7	31,9	32,2	0,4	0,5	0,5	30,8	30,9	31,3	32,5	32,8	33,1	1,4	1,5	1,4
Стопа незапослености Unemployment rate	27,5	27,7	25,4	0,7	0,7	0,7	26,2	26,3	24,0	28,8	29,1	26,8	2,4	2,6	2,8

Апнех 1.1 Интервали повјерљивости основних карактеристика становништва према активности, Ф БиХ
Confidentiality intervals for principal characteristics of the population by activity, F BiH

	Процјена			Стандардна девијација			Доња 95% граница повјерљивости			Горња 95% граница повјерљивости			Коефицијент варијације %		
	Estimation			Std.dev			Lower 95% CL			Upper 95% CL			Coeff of Variation %		
	2014	2015	2016	2014	2015	2016	2014	2015	2016	2014	2015	2016	2014	2015	2016
1. Укупно становништво (3+6+7) Total population (3+6+7)	1.922	1.905	1.811	62	64	60	1.800	1.778	1.693	2.045	2.031	1.928	3,2	3,4	3,3
2. Радно способно становништво Working-age population	1.642	1.645	1.573	52	54	51	1.540	1.538	1.473	1.744	1.751	1.673	3,2	3,3	3,2
3. Радна снага (4+5) Labour force (4+5)	691	700	645	25	27	25	642	647	596	740	754	694	3,6	3,9	3,9
4. Запослена лица Employed persons	495	496	480	19	20	19	458	457	443	532	535	517	3,8	4,0	3,9
5. Незапослена лица Unemployed persons	196	204	165	9	11	10	178	182	146	215	225	184	4,8	5,4	5,8
6. Неактивни Inactive	950	944	928	30	30	29	891	885	871	1.010	1.004	985	3,2	3,2	3,1
7. Лица млађа од 15 година Persons under 15 years of age	281	260	238	12	12	11	257	237	216	305	284	259	4,4	4,6	4,7
8. Лица 15-64 година Persons from 15 to 64 years of age	1.327	1.329	1.257	46	47	44	1.236	1.236	1.170	1.418	1.422	1.344	3,5	3,6	3,5

наставак

	Процјена			Стандардна девијација			Доња 95% граница повјерљивости			Горња 95% граница повјерљивости			Коефицијент варијације %		
	Estimation			Std.dev			Lower 95% CL			Upper 95% CL			Coeff of Variation %		
	2014	2015	2016	2014	2015	2016	2014	2015	2016	2014	2015	2016	2014	2015	2016
Стопе / Rates															
Стопа активности <i>Activity rate</i>	42,1	42,6	41,0	0,6	0,6	0,6	41,0	41,4	39,8	43,2	43,8	42,2	1,3	1,4	1,5
Стопа запослености <i>Employment rate</i>	30,2	30,2	30,5	0,6	0,6	0,6	29,1	29,0	29,4	31,2	31,4	31,6	1,8	2,0	1,9
Стопа незапослености <i>Unemployment rate</i>	28,4	29,1	25,6	0,9	1,0	1,0	26,7	27,2	23,6	30,1	31,0	27,5	3,1	3,4	3,8

Апнех 1.2 Интервали повјерљивости основних карактеристика становништва према активности, РС *Confidentiality intervals for principal characteristics of the population by activity, RS*

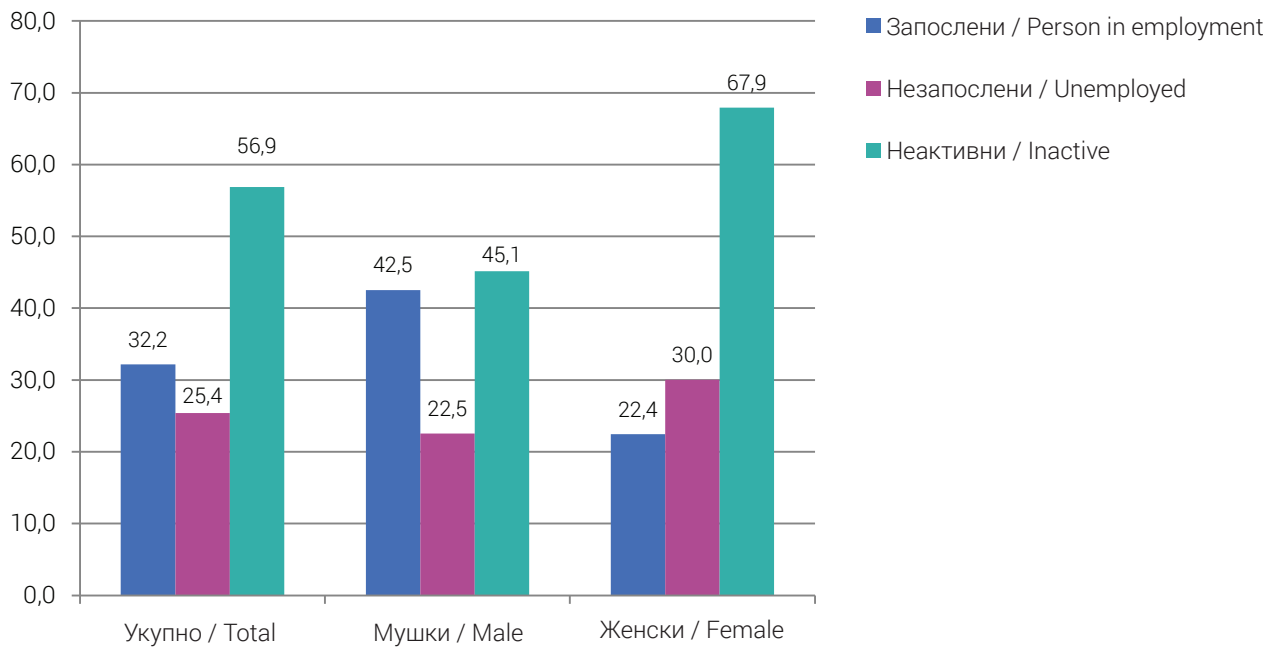
	Процјена			Стандардна девијација			Доња 95% граница повјерљивости			Горња 95% граница повјерљивости			Коефицијент варијације %		
	Estimation			Std.dev			Lower 95% CL			Upper 95% CL			Coeff of Variation %		
	2014	2015	2016	2014	2015	2016	2014	2015	2016	2014	2015	2016	2014	2015	2016
1. Укупно становништво (3+6+7) <i>Total population (3+6+7)</i>	1.001	1.020	974	40	42	39	922	938	897	1.079	1.102	1.050	4,0	4,1	4,0
2. Радно способно становништво <i>Working-age population</i>	873	885	867	34	36	35	806	815	800	939	955	935	3,9	4,0	4,0
3. Радна снага (4+5) <i>Labour force (4+5)</i>	410	417	409	19	19	19	373	379	373	448	454	446	4,6	4,6	4,5
4. Запослена лица <i>Employed persons</i>	305	312	308	14	15	15	277	283	279	333	341	336	4,7	4,8	4,7
5. Незапослена лица <i>Unemployed persons</i>	105	105	101	7	7	6	92	91	89	119	118	114	6,5	6,6	6,3
6. Неактивни <i>Inactive</i>	463	469	458	18	19	19	427	431	422	498	506	495	3,9	4,1	4,1
7. Лица млађа од 15 година <i>Persons under 15 years of age</i>	128	135	106	7	8	6	114	120	94	142	150	118	5,7	5,7	5,7
8. Лица 15-64 година <i>Persons from 15 to 64 years of age</i>	655	671	648	28	30	29	599	612	592	710	729	705	4,3	4,4	4,5
Стопе / Rates															
Стопа активности <i>Activity rate</i>	47,0	47,1	47,2	0,8	0,8	0,8	45,3	45,5	45,6	48,7	48,6	48,7	1,8	1,7	1,7
Стопа запослености <i>Employment rate</i>	34,9	35,2	35,5	0,8	0,8	0,8	33,4	33,6	33,9	36,4	36,8	37,1	2,2	2,3	2,3
Стопа незапослености <i>Unemployment rate</i>	25,7	25,2	24,8	1,0	1,1	1,1	23,7	23,0	22,7	27,7	27,4	26,9	3,9	4,4	4,3

Апнех 1.3 Интервали повјерљивости основних карактеристика становништва према активности, БД БиХ
Confidentiality intervals for principal characteristics of the population by activity, BD BiH

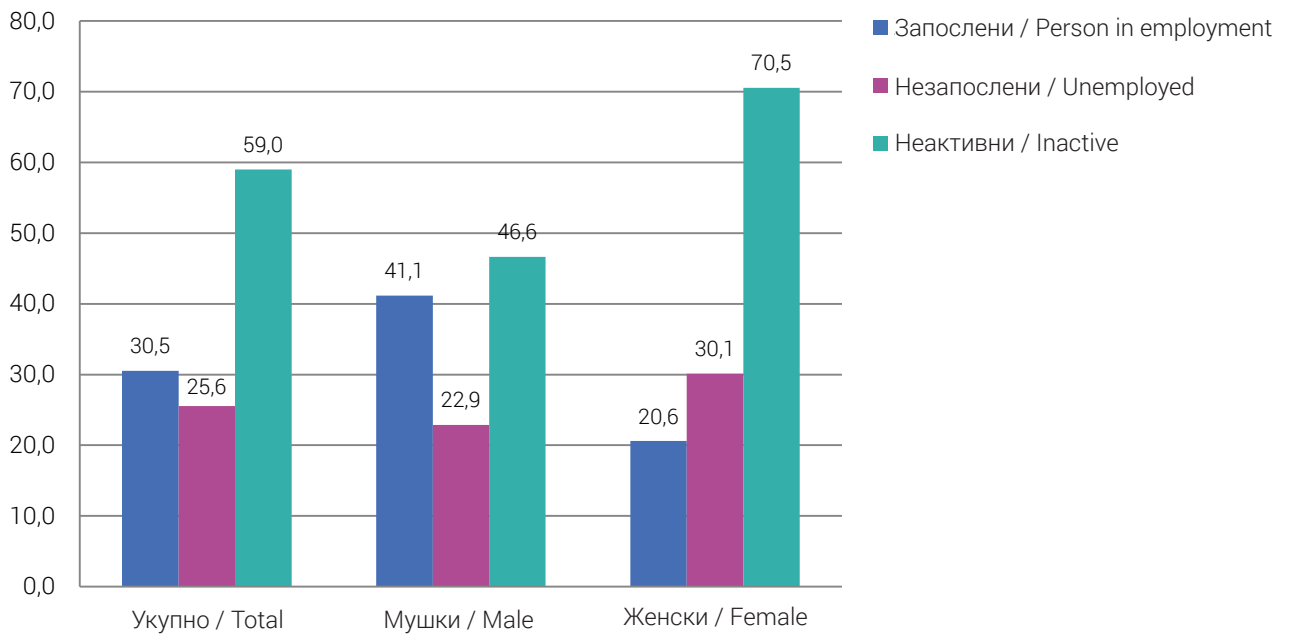
	Процена			Стандардна девијација			Доња 95% граница повјерљивости			Горња 95% граница повјерљивости			Коефицијент варијације %		
	Estimation			Std.dev			Lower 95% CL			Upper 95% CL			Coeff of Variation %		
	2014	2015	2016	2014	2015	2016	2014	2015	2016	2014	2015	2016	2014	2015	2016
1. Укупно становништво (3+6+7) <i>Total population (3+6+7)</i>	59	58	56	5	5	5	48	47	45	69	69	67	9,1	9,3	9,7
2. Радно способно становништво <i>Working-age population</i>	51	49	49	4	4	4	42	41	40	59	58	57	8,8	8,9	9,2
3. Радна снага (4+5) <i>Labour force (4+5)</i>	19	19	(20)	2	2	2	15	16	16	22	23	24	9,1	9,3	10,3
4. Запослене особе <i>Employed persons</i>	12	(14)	(13)	1	1	1	10	11	10	14	16	16	9,5	(10)	10,8
5. Незапослене особе <i>Unemployed persons</i>	(7)	(6)	(7)	1	1	1	5	4	5	9	8	8	14,4	17,0	15,0
6. Неактивни <i>Inactive</i>	32	30	29	3	3	3	26	24	23	38	35	34	9,5	9,4	9,8
7. Лица млађа од 15 година <i>Persons under 15 years of age</i>	(8)	(9)	(7)	1	1	1	6	6	5	10	11	9	13,3	14,6	15,6
8. Лица 15-64 година <i>Persons from 15 to 64 years of age</i>	39	37	(36)	4	4	4	32	30	28	47	44	43	9,9	9,8	10,5
<i>Стопе / Rates</i>															
Стопа активности <i>Activity rate</i>	37,0	39,6	40,6	1,5	1,4	1,9	34,0	36,8	36,8	40,0	42,3	44,4	4,1	3,6	4,8
Стопа запослености <i>Employment rate</i>	23,9	27,6	27,2	1,2	1,4	1,9	21,6	24,8	23,4	26,2	30,4	31,0	4,9	5,2	7,2
Стопа незапослености <i>Unemployment rate</i>	35,4	(30,3)	33,1	3,4	3,9	3,2	28,8	22,7	26,7	42,0	37,8	39,4	9,5	12,8	9,8

ГРАФИКОНИ
GRAPHS

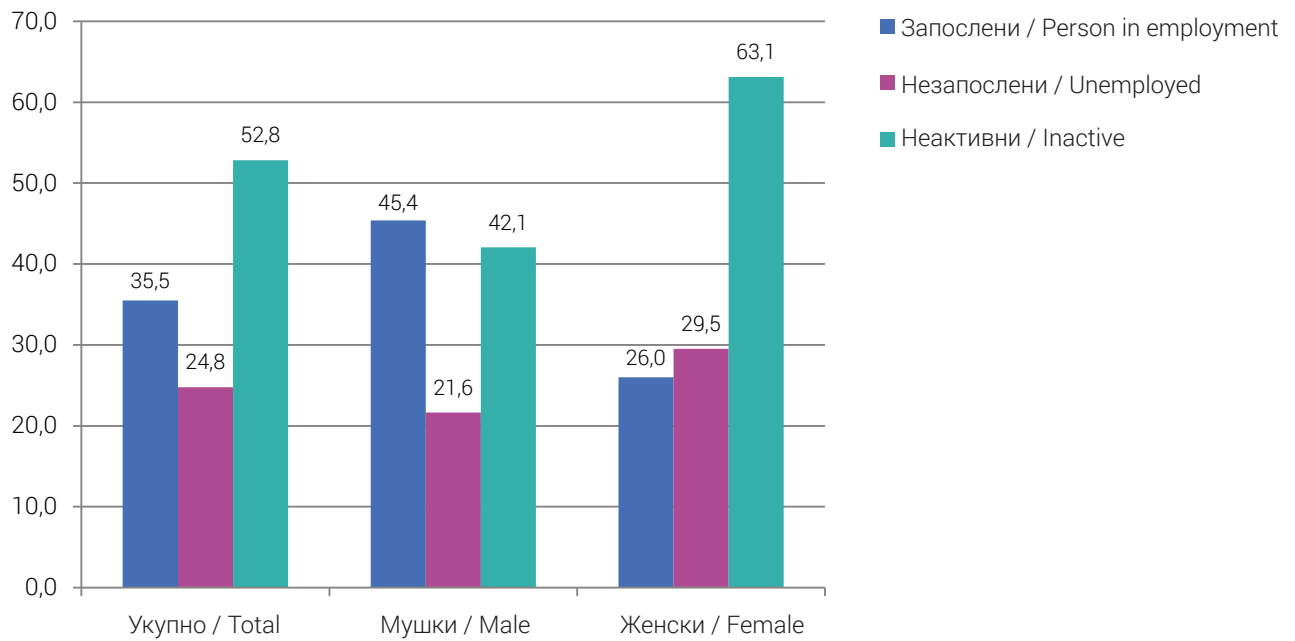
Графикон 1. Структура радно способног становништва према активности у 2016. години, БиХ, %
Graph 1. Structure of working age population by activity in 2016, BiH, %



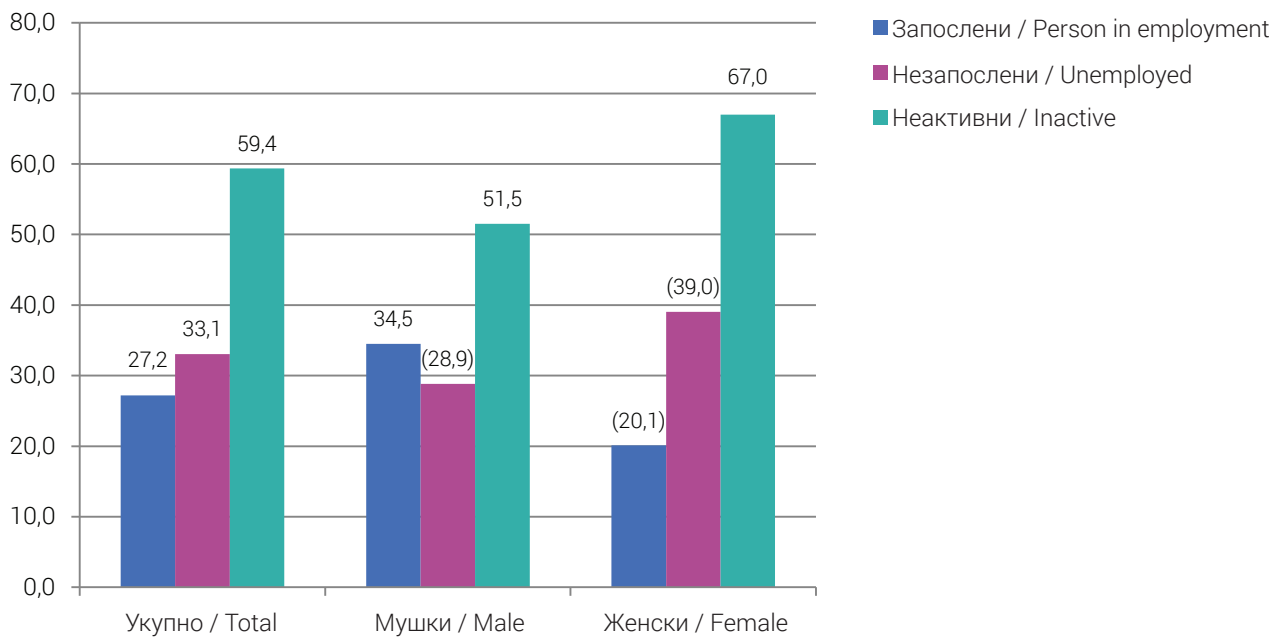
Графикон 1.1 Структура радно способног становништва према активности у 2016. години, Ф БиХ, %
Graph 1.1 Structure of working age population by activity in 2016, FBiH, %



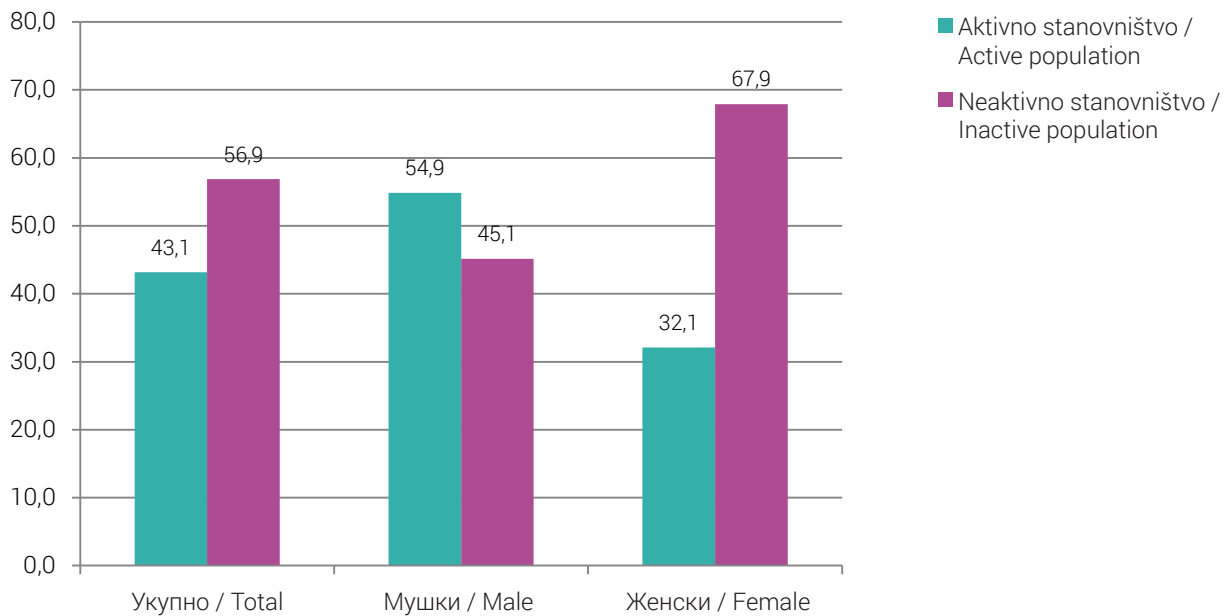
Графикон 1.2 Структура радно способног становништва према активности у 2016. години, РС, %
Graph 1.2 Structure of working age population by activity in 2016, RS, %



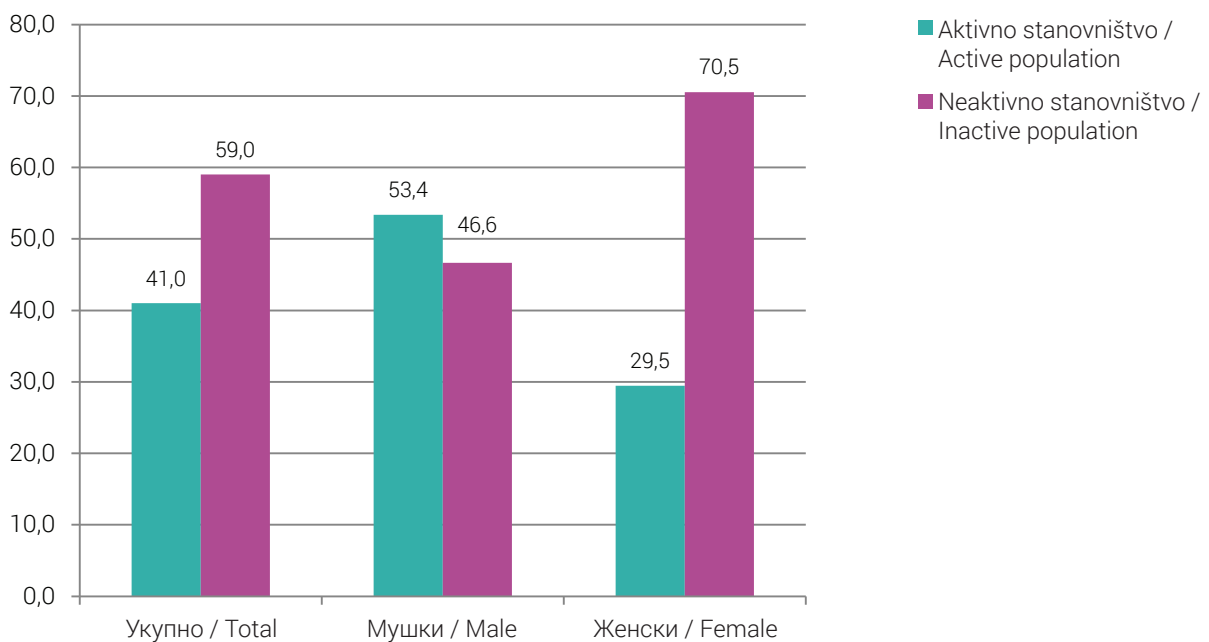
Графикон 1.3 Структура радно способног становништва према активности у 2016. години, БД БиХ, %
Graph 1.3 Structure of working age population by activity in 2016, BDBiH, %



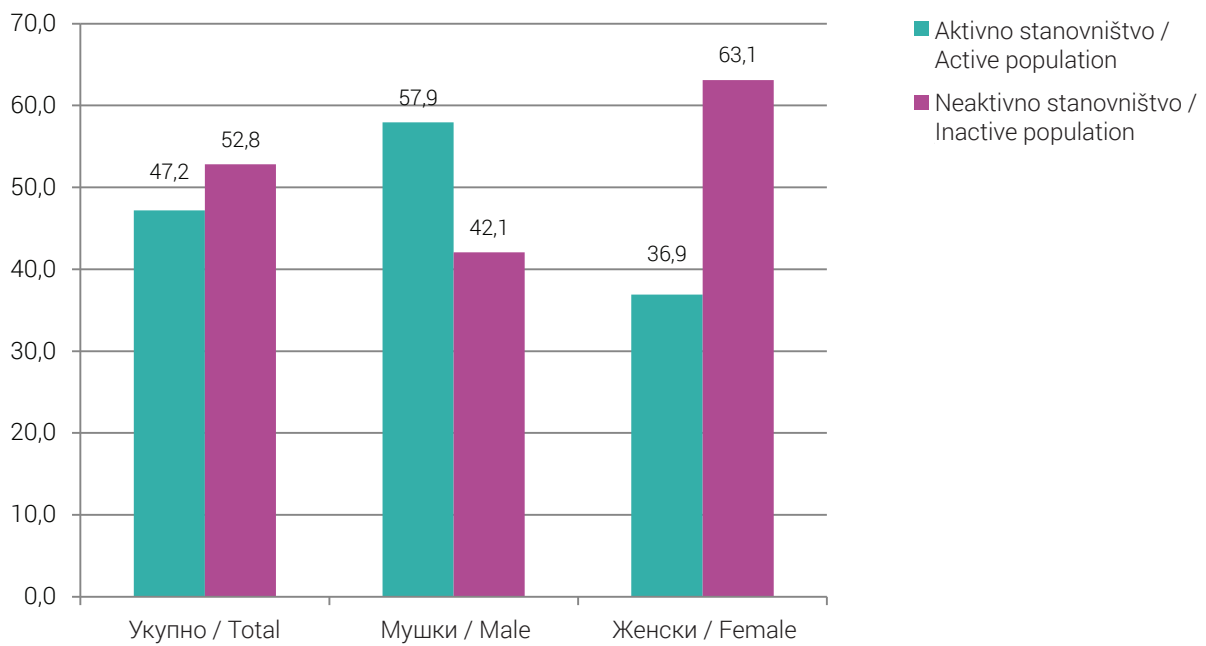
Графикон 2. Структура радно способног становништва према активности и полу у 2016. години, БиХ, %
Graph 2. Structure of working age population by activiti and sex in 2016, BiH, %



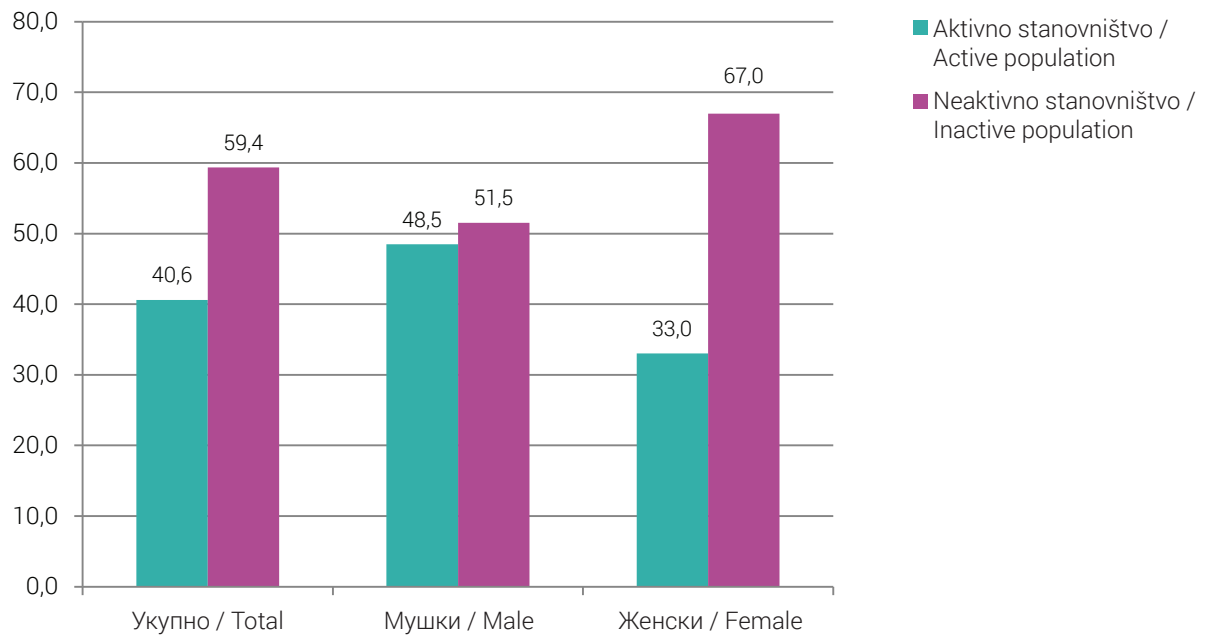
Графикон 2.1 Структура радно способног становништва према активности и полу у 2016. години, Ф БиХ, %
Graph 2.1 Structure of working age population by activiti and sex, 2016, FBiH, %



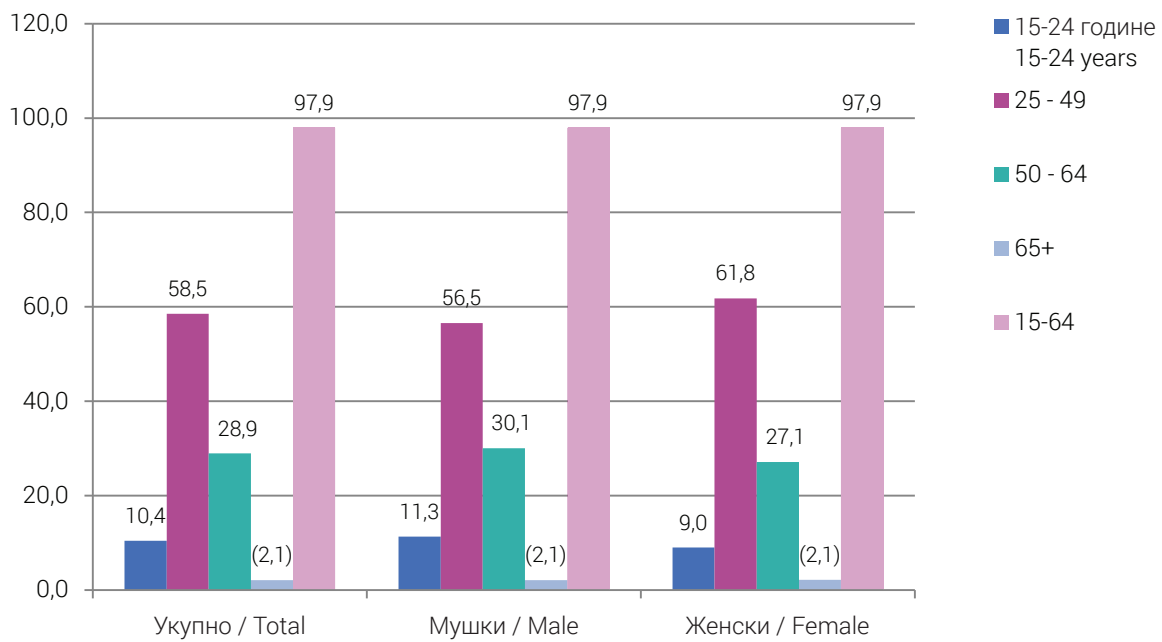
Графикон 2.2 Структура радно способног становништва према активности и полу у 2016. години, РС, %
Graph 2.2 Structure of working age population by activiti and sex, 2016, RS, %



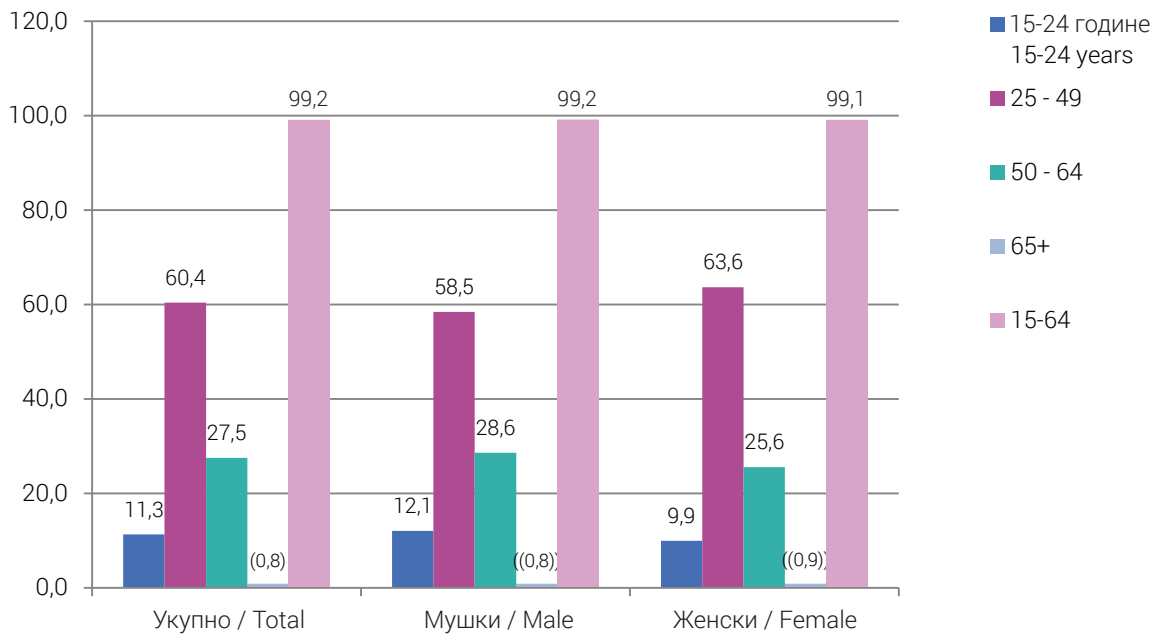
Графикон 2.3 Структура радно способног становништва према активности и полу у 2016. години, БД БиХ, %
Graph 2.3 Structure of working age population by activiti and sex, 2016, BDBiH, %



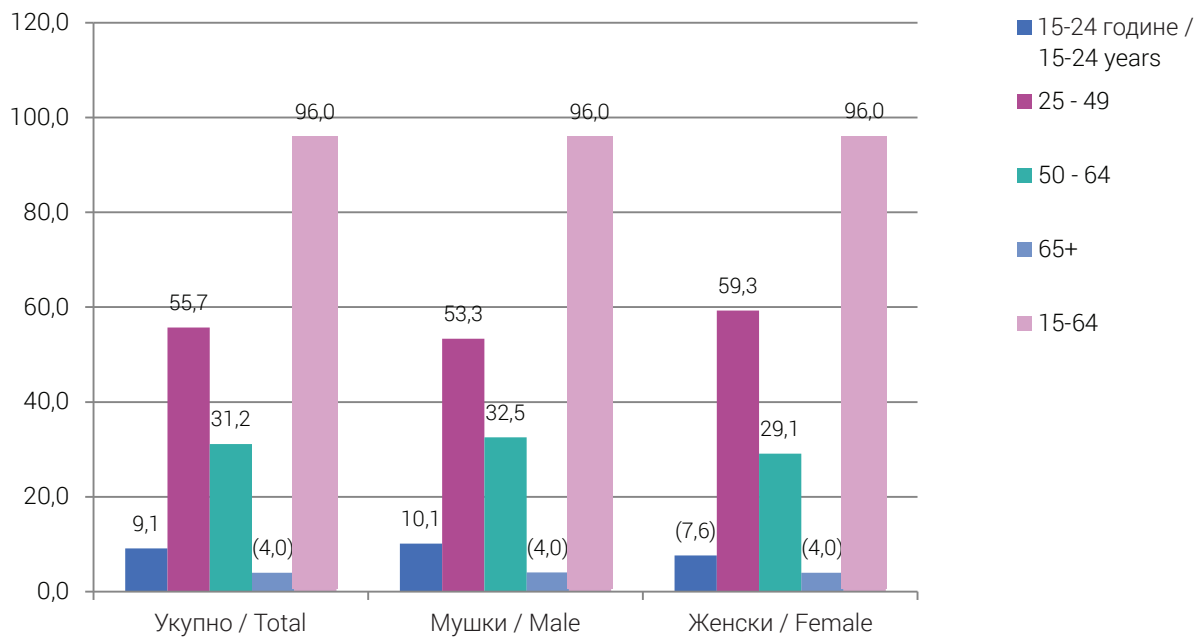
Графикон 3. Структура радне снаге према старосним групама и полу у 2016. години, БиХ, %
Graph 3. Structure of labour force by age group and sex in 2016, BiH, %



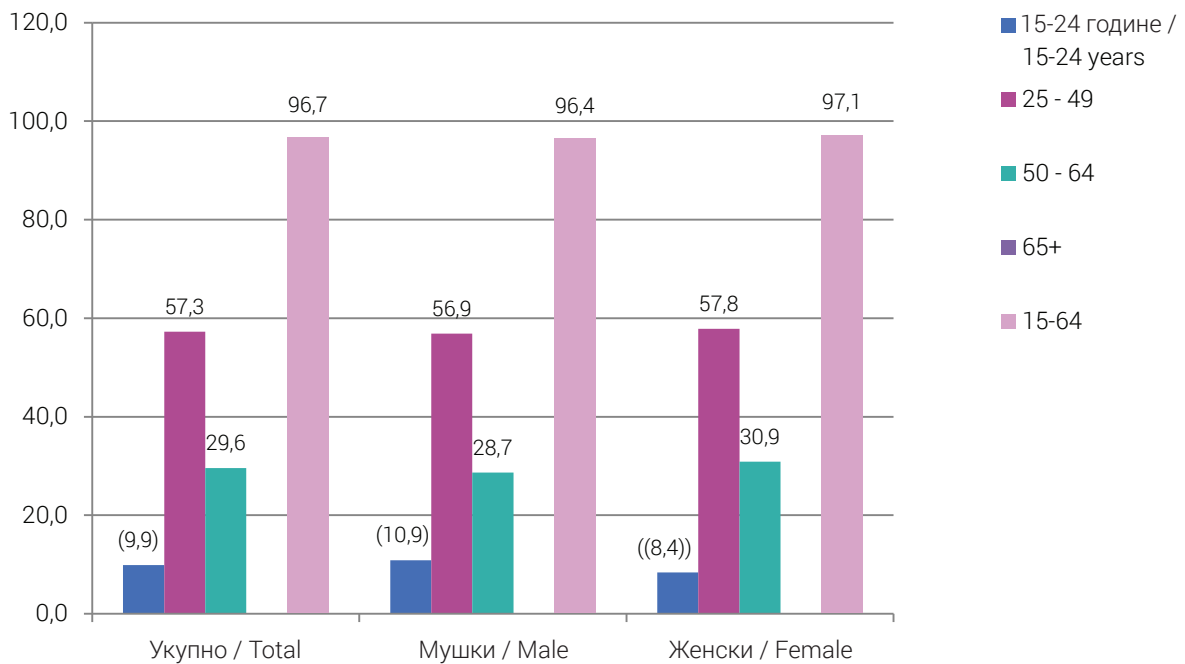
Графикон 3.1 Структура радне снаге према старосним групама и полу у 2016. години, Ф БиХ, %
Graph 3.1 Structure of labour force by age group and sex in 2016, FBiH, %



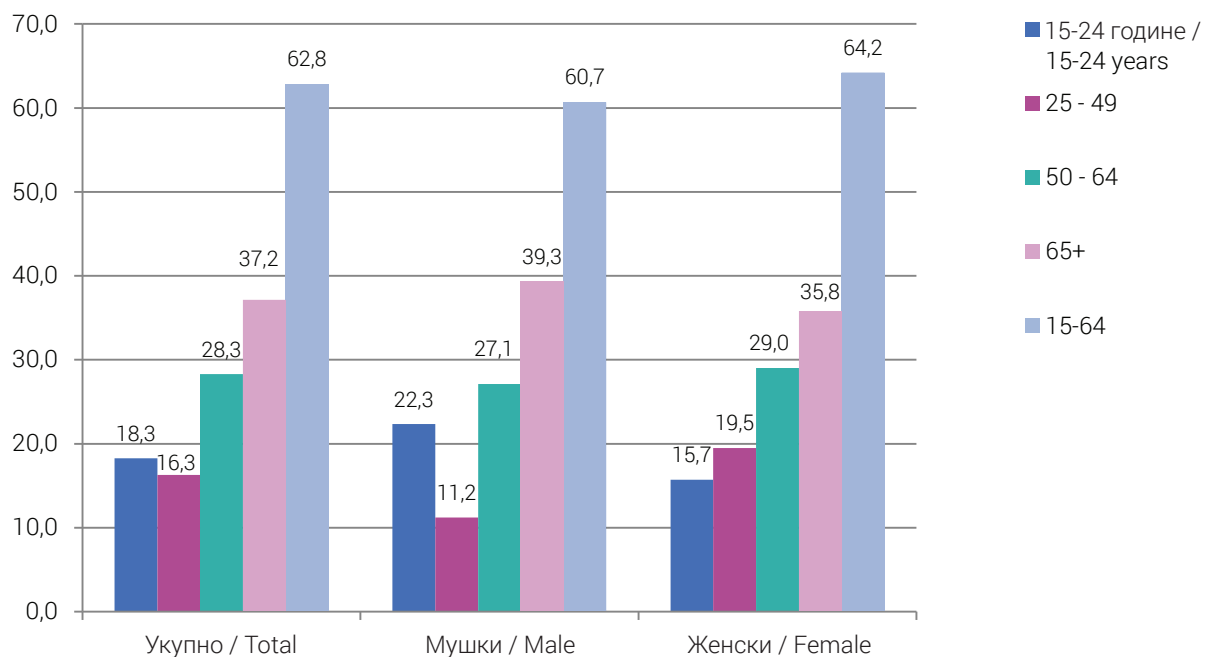
Графикон 3.2 Структура радне снаге према старосним групама и полу у 2016. години, РС, %
Graph 3.2 Structure of labour force by age group and sex in 2016, RS, %



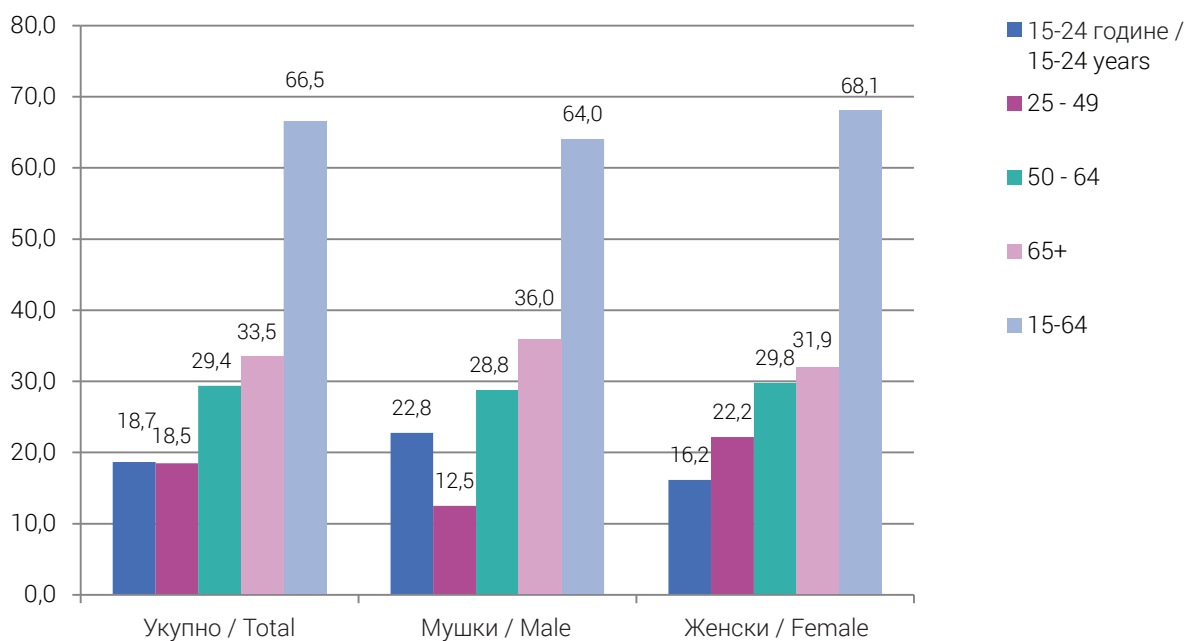
Графикон 3.3 Структура радне снаге према старосним групама и полу у 2016. години, БД БиХ, %
Graph 3.3 Structure of labour force by age group and sex in 2016, BDBiH, %



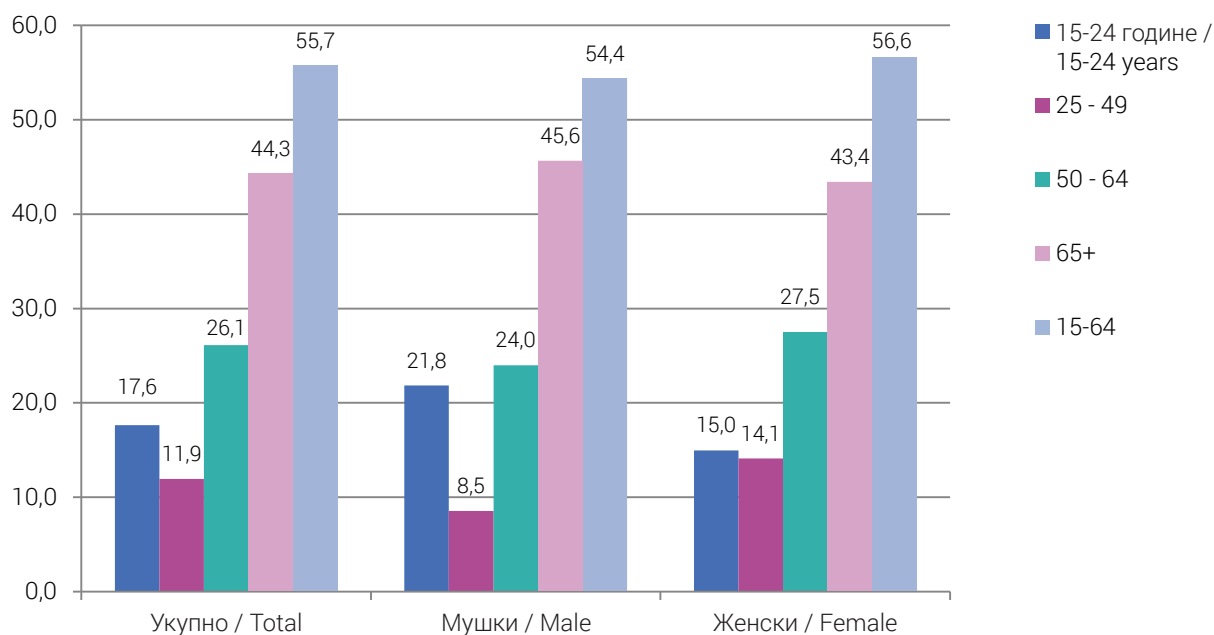
Графикон 4. Структура неактивних лица према старосним групама и полу у 2016. години, БиХ, %
Graph 4. Structure of inactive persons by age group and sex in 2016, BiH, %



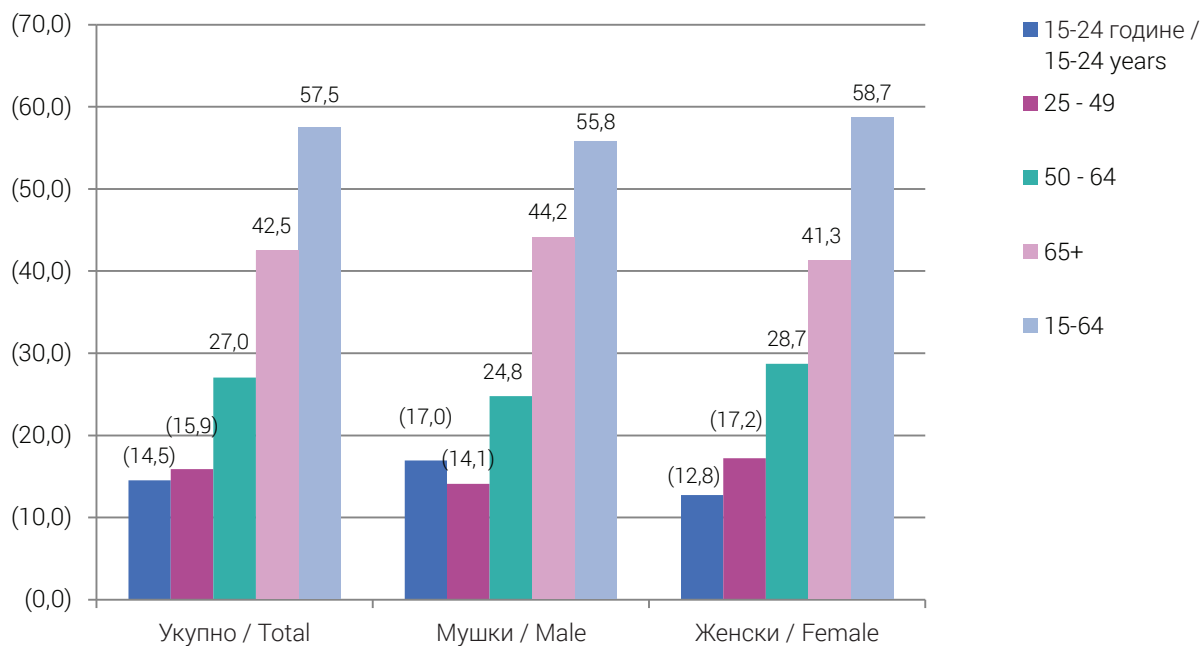
Графикон 4.1 Структура неактивних лица према старосним групама и полу у 2016. години, Ф БиХ, %
Graph 4.1 Structure of inactive persons by age group and sex in 2016, FBiH, %



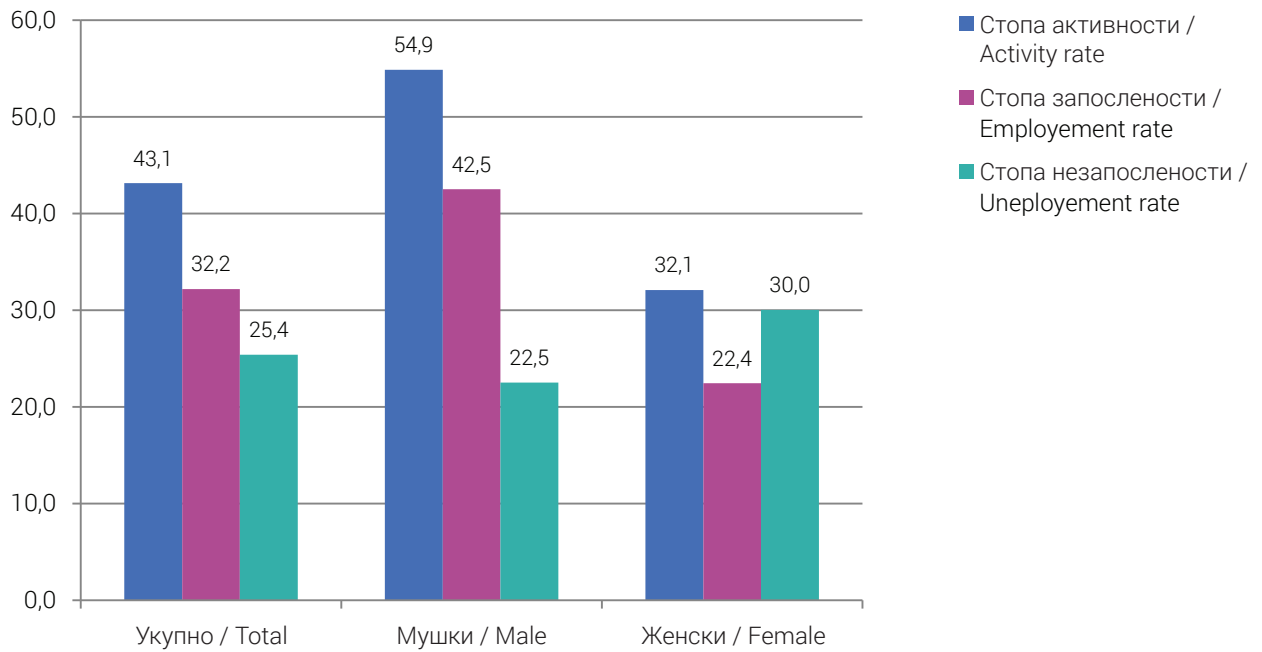
Графикон 4.2 Структура неактивних лица према старосним групама и полу у 2016. години, РС, %
Graph 4.2 Structure of inactive persons by age group and sex in 2016, RS, %



Графикон 4.3 Структура неактивних лица према старосним групама и полу у 2016. години, БД БиХ, %
Graph 4.3 Structure of inactive persons by age group and sex in 2016, BDBiH, %



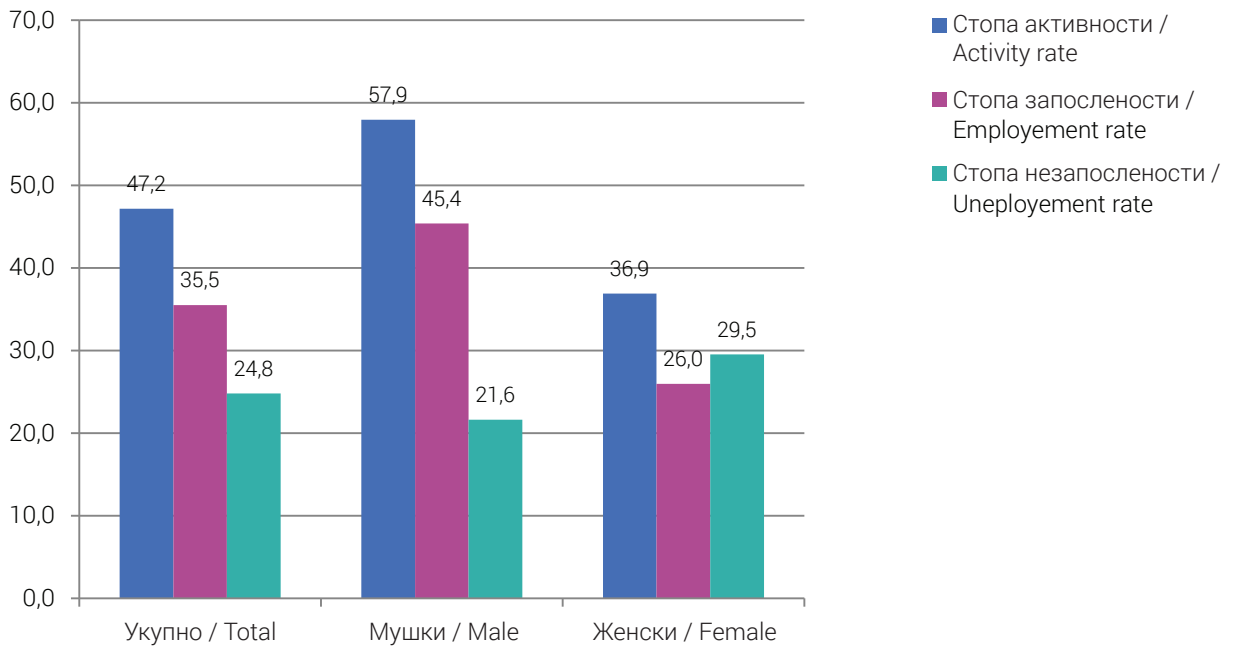
Графикон 5. Мјере активности становништва по полу у 2016. години, БиХ, %
Graph 5. Measures of the population activity by sex in 2016, BiH, %



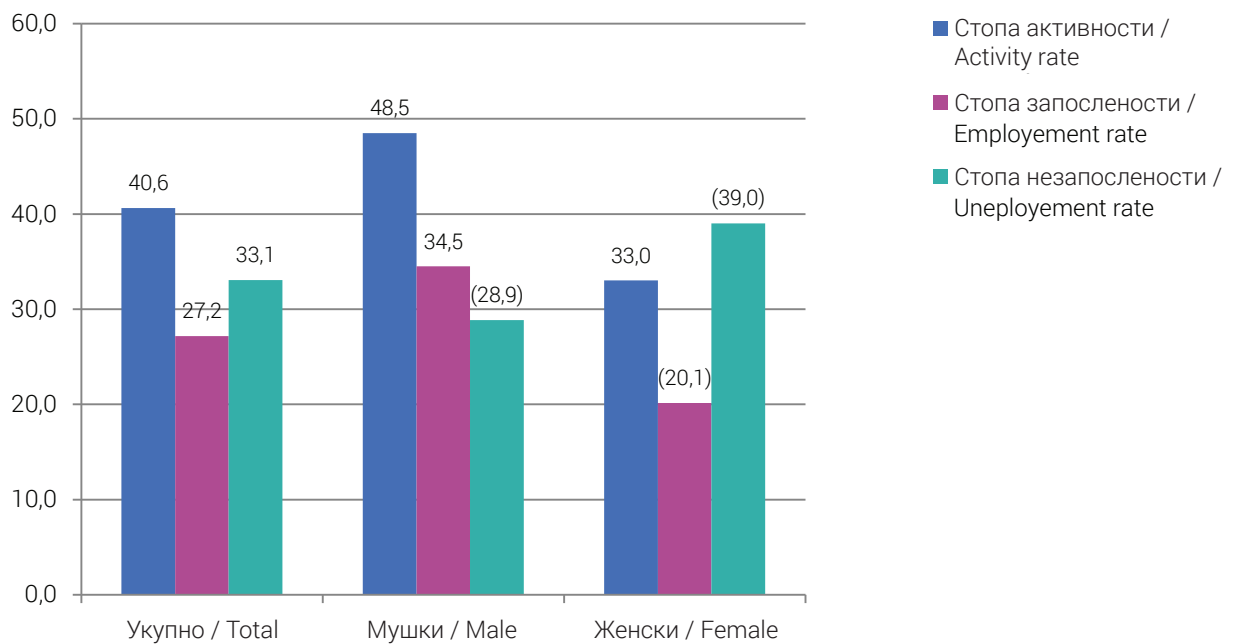
Графикон 5.1 Мјере активности становништва по полу у 2016. години, Ф БиХ, %
Graph 5.1 Measures of the population activity by sex in 2016, FBiH, %



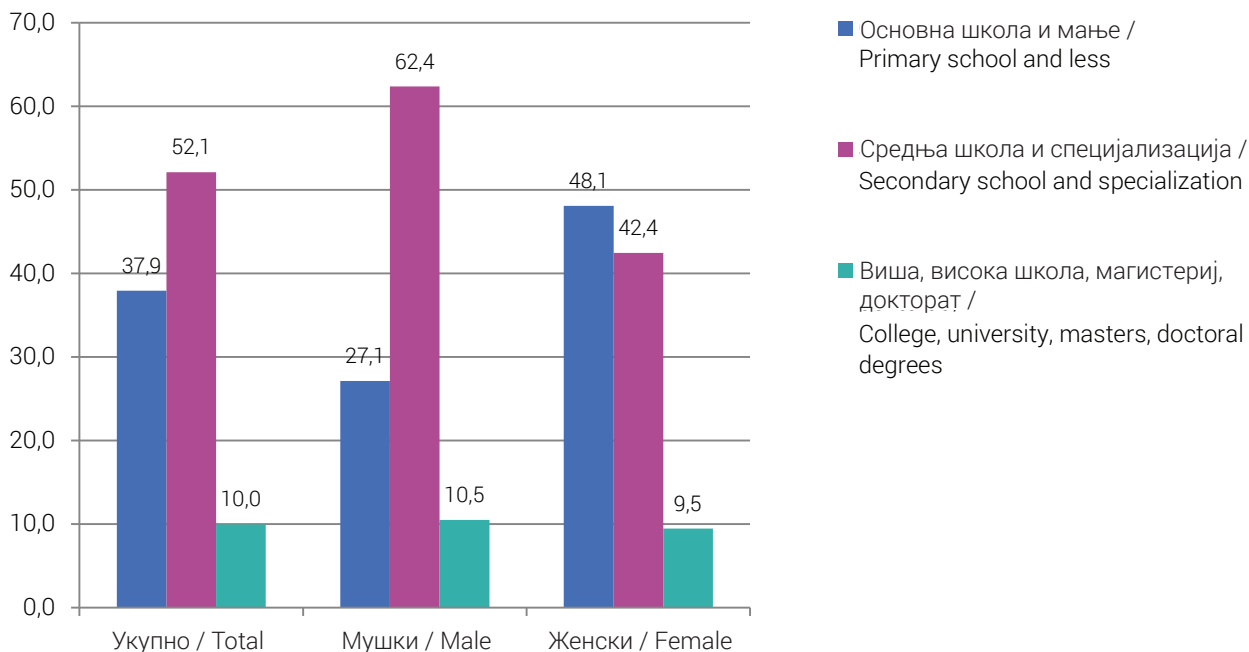
Графикон 5.2 Мјере активности становништва по полу у 2016. години, РС, %
Graph 5.2 Measures of the population activity by sex in 2016, RS, %



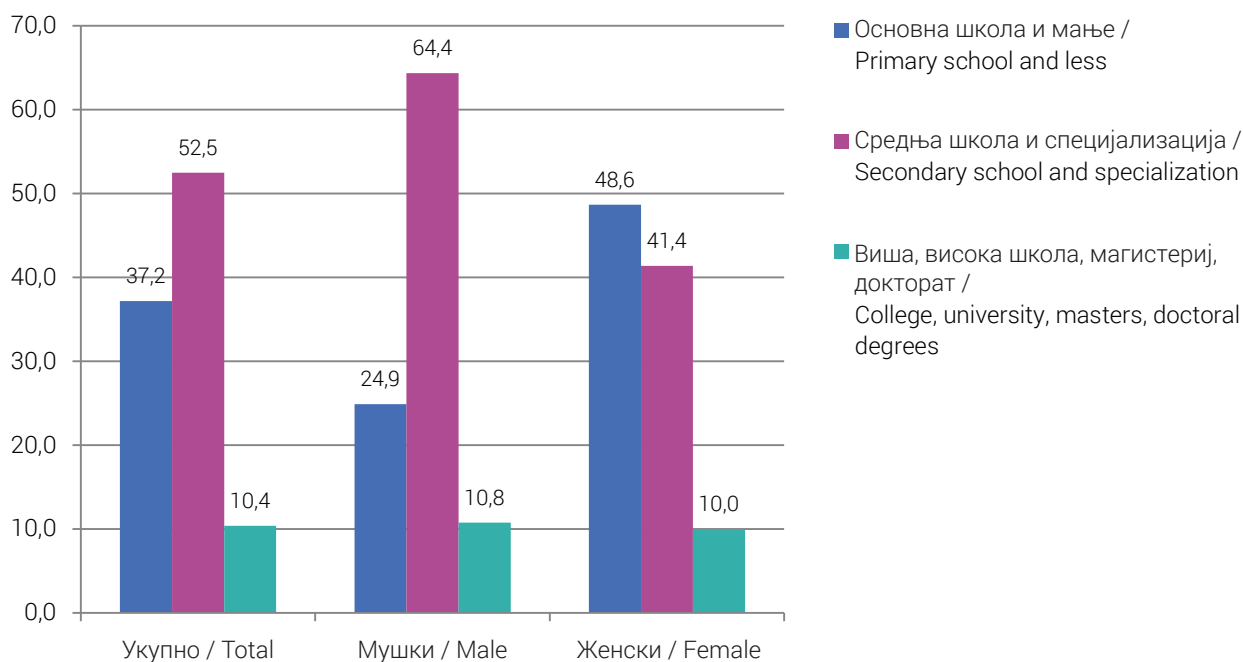
Графикон 5.3 Мјере активности становништва по полу у 2016. години, БД БиХ, %
Graph 5.3 Measures of the population activity by sex in 2016, BDBiH, %



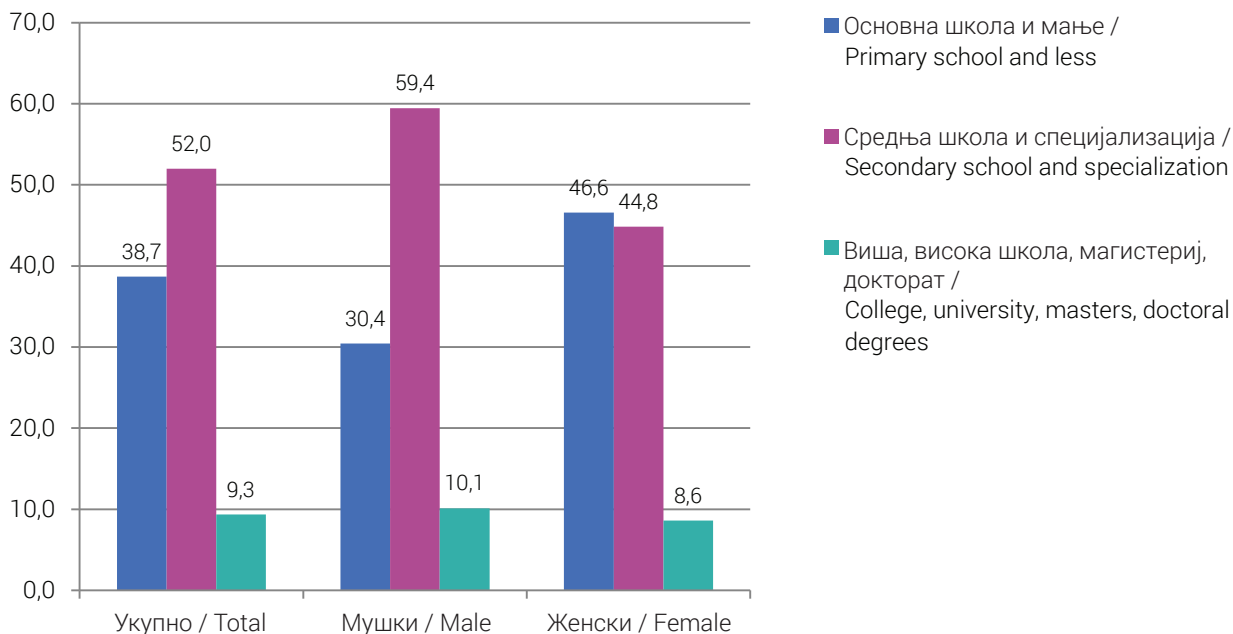
Графикон 6. Радно способно становништво према највишој завршеној школској спреми и полу у 2016. години, БиХ, %
Graph 6. Working-age population by the highest level of education attained and sex in 2016, BiH, %



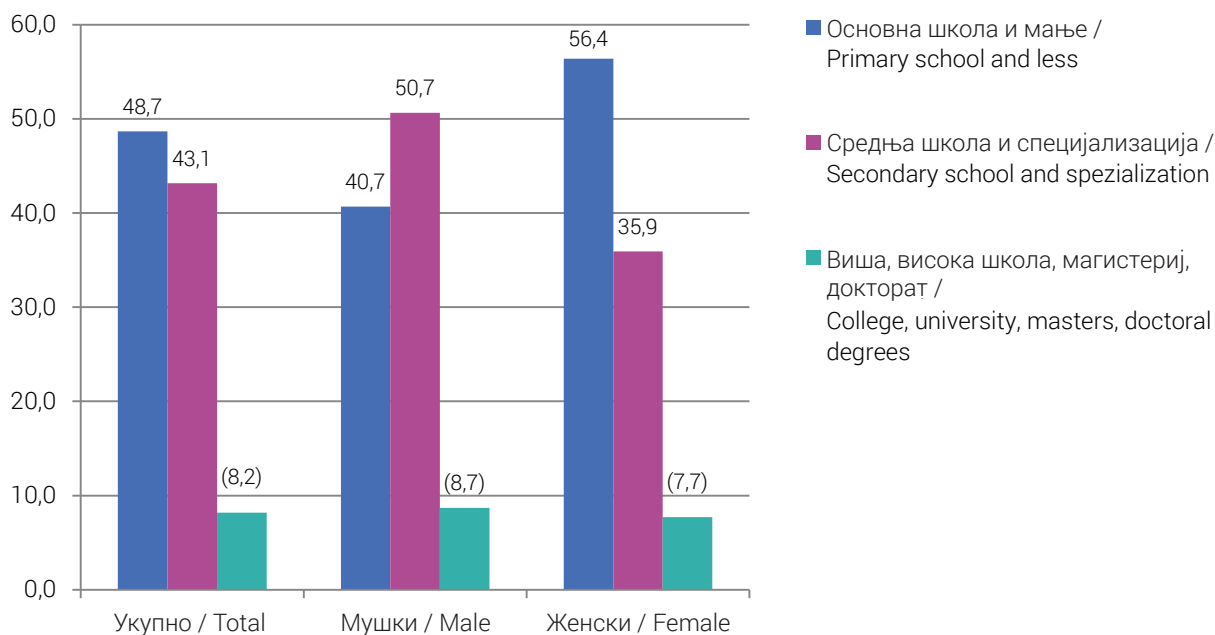
Графикон 6.1 Радно способно становништво према највишој завршеној школској спреми и полу у 2016. години, Ф БиХ, %
Graph 6.1 Working-age population by the highest level of education attained and sex in 2016, FBiH, %



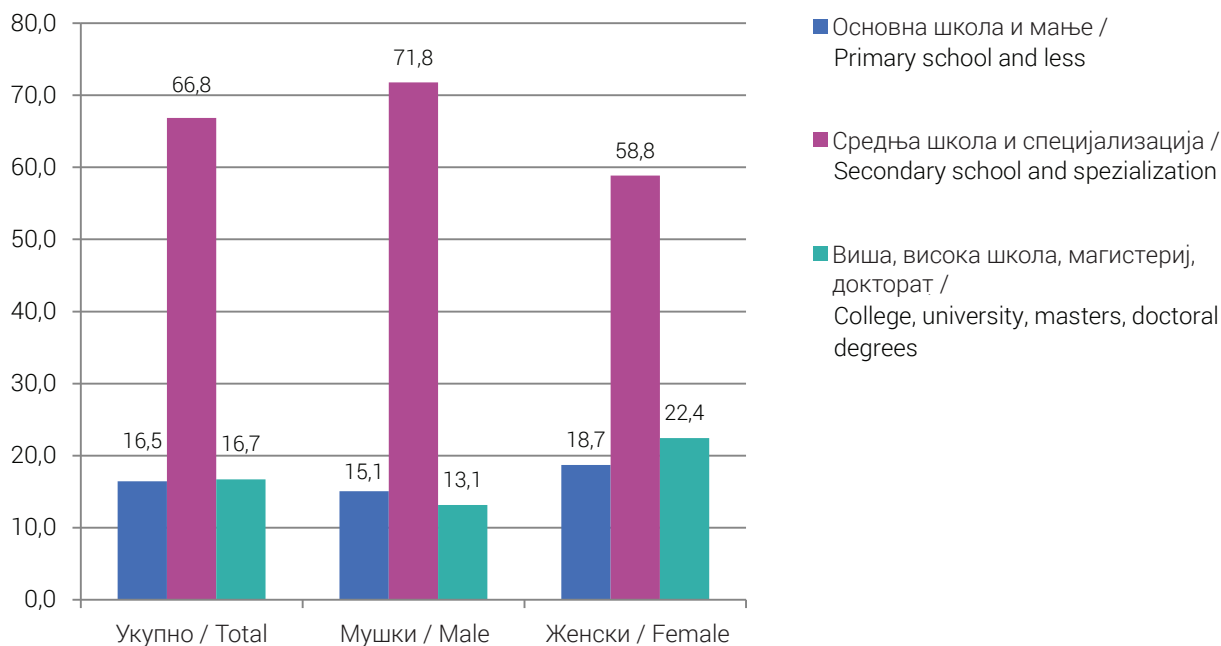
Графикон 6.2 Радно способно становништво према највишој завршеној школској спреми и полу у 2016. години, РС, %
Graph 6.2 Working-age population by the highest level of education attained and sex in 2016, RS, %



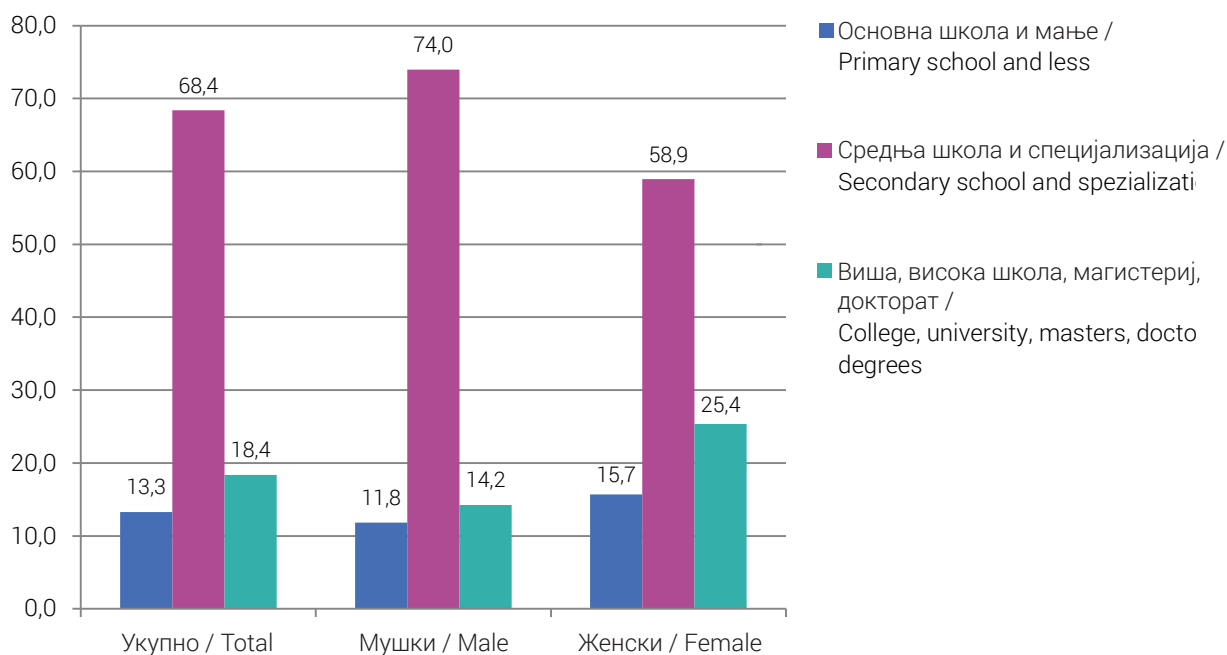
Графикон 6.3 Радно способно становништво према највишој завршеној школској спреми и полу у 2016. години, БД БиХ, %
Graph 6.3 Working-age population by the highest level of education attained and sex in 2016, BDBiH, %



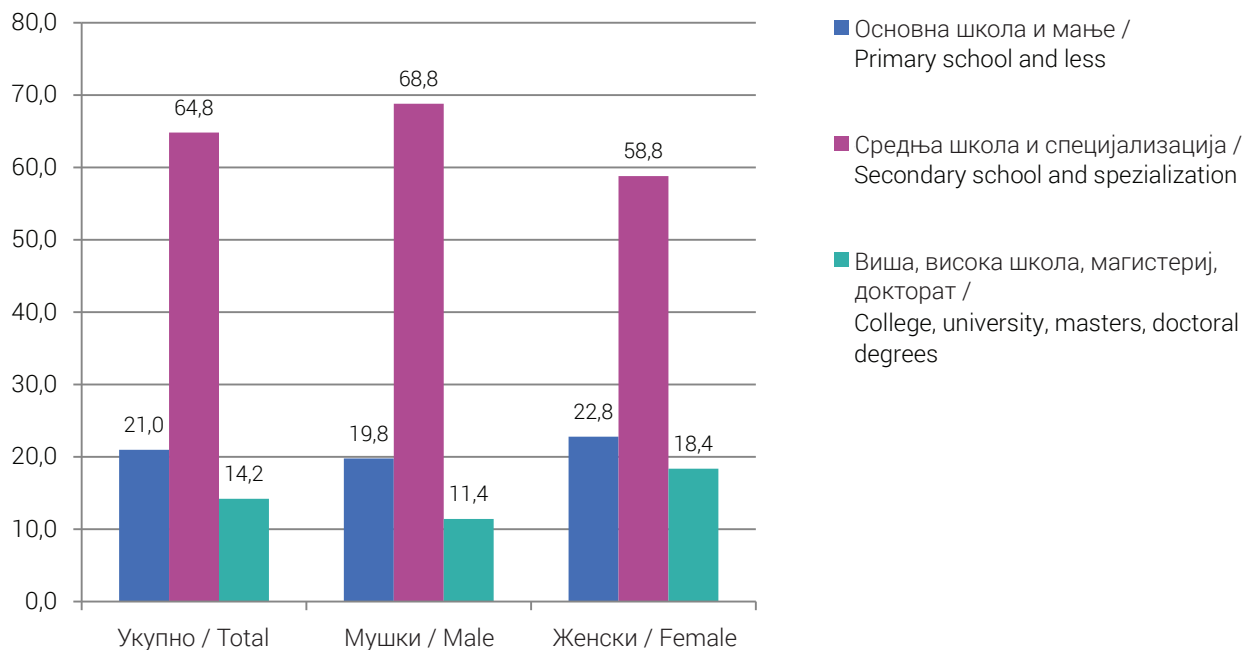
Графикон 7. Радна снага према највишој завршеној школској спреми и полу у 2016. години, БиХ, %
Graph 7. Labour force by highest level of education attained and sex in 2016, BiH, %



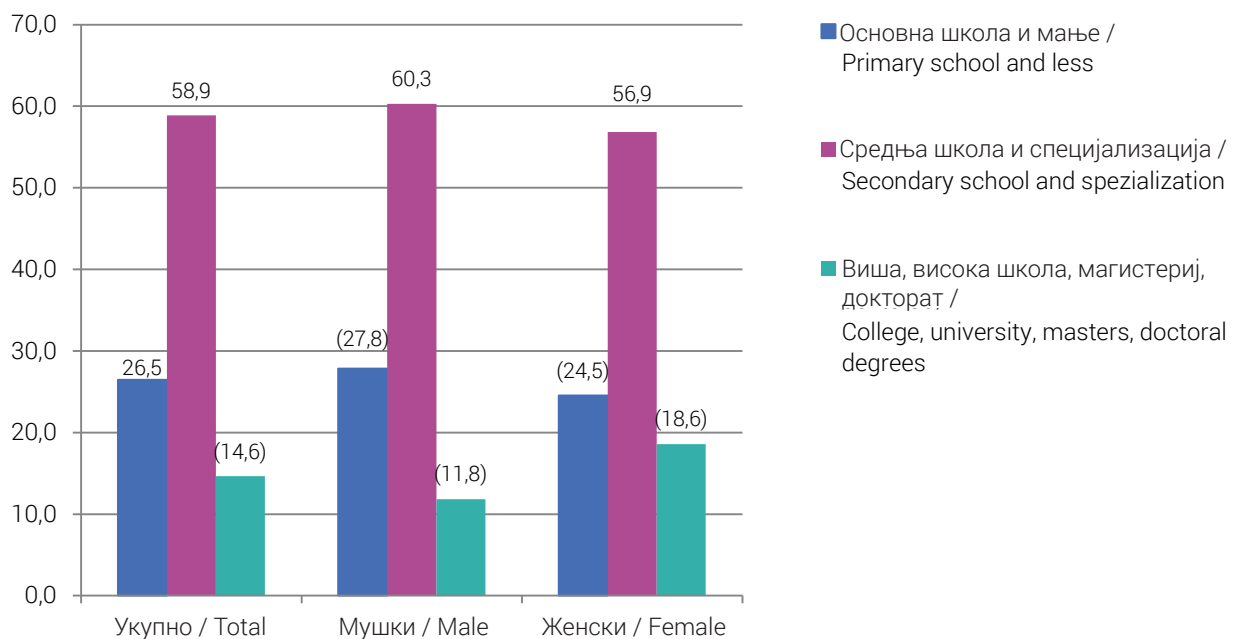
Графикон 7.1 Радна снага према највишој завршеној школској спреми и полу у 2016. години, Ф БиХ, %
Graph 7.1 Labour force by highest level of education attained and sex in 2016, FBiH, %



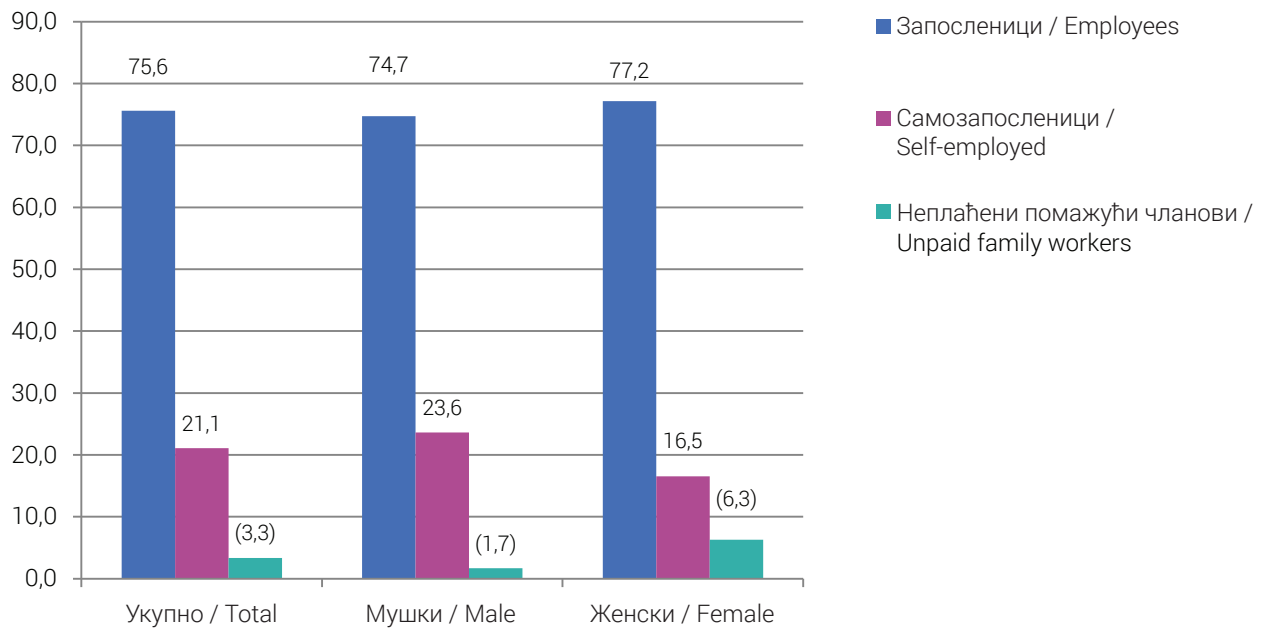
Графикон 7.2 Радна снага према највишој завршеној школској спреми и полу у 2016. години, РС, %
Graph 7.2 Labour force by highest level of education attained and sex in 2016, RS, %



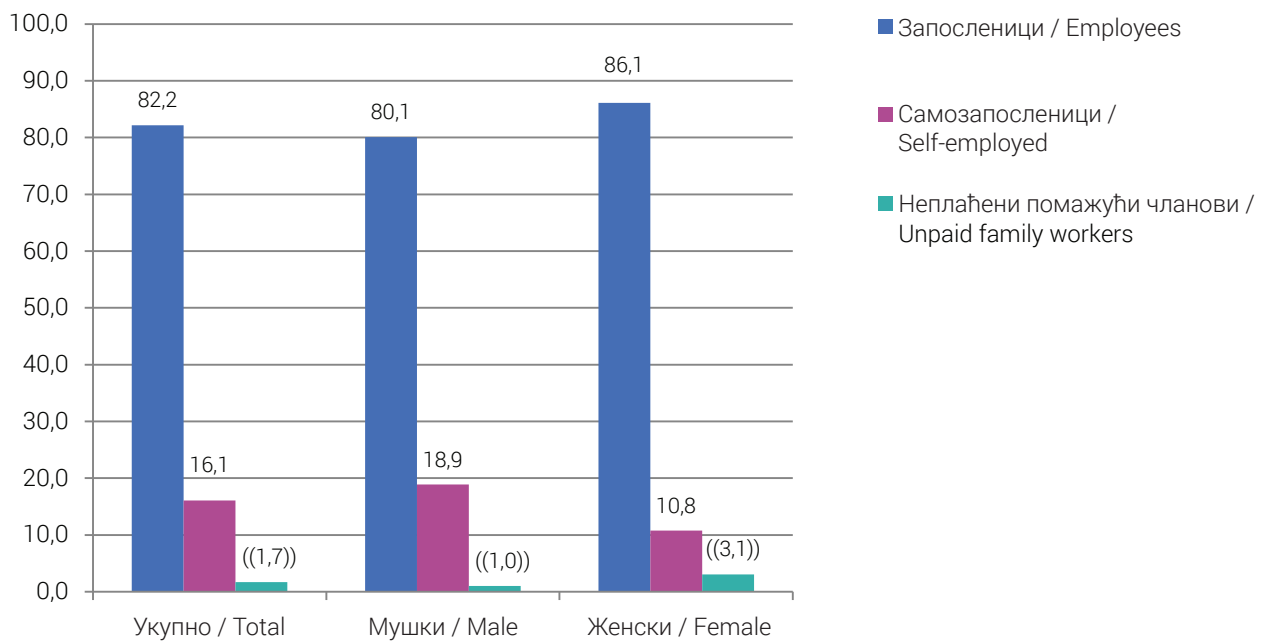
Графикон 7.3 Радна снага према највишој завршеној школској спреми и полу у 2016. години, БД БиХ, %
Graph 7.3 Labour force by highest level of education attained and sex in 2016, BDBiH, %



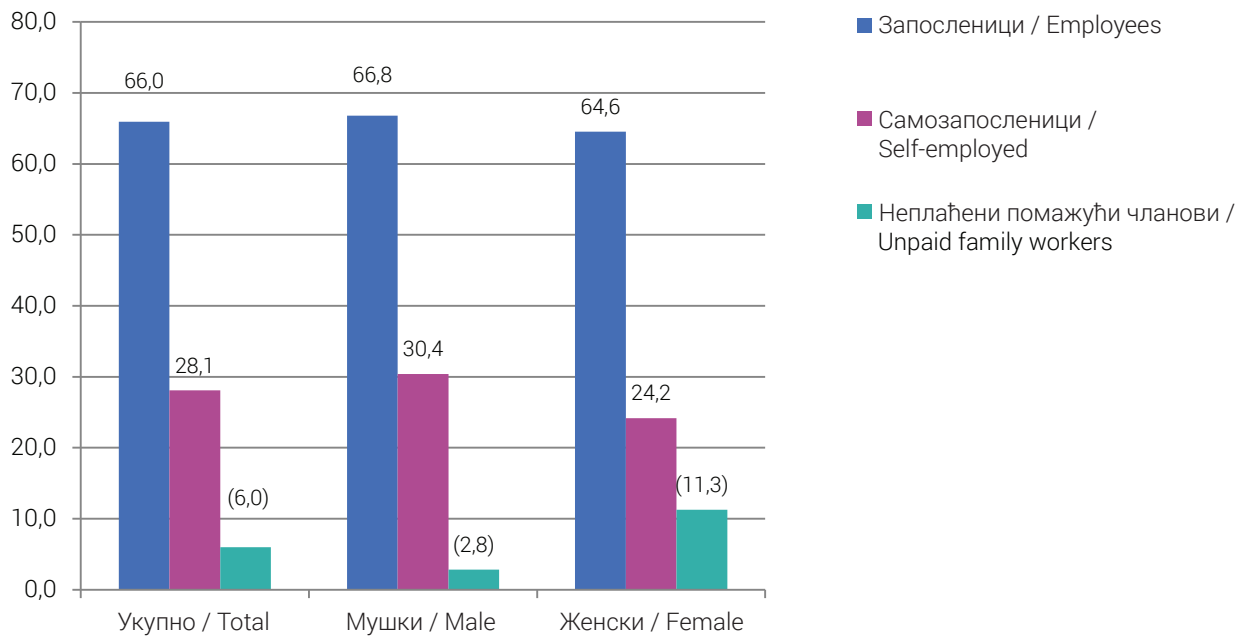
Графикон 8. Запослени према статусу у запослености и полу у 2016. години, БиХ, %
Graph 8. Persons in employment by employment status and sex in 2016, BiH, %



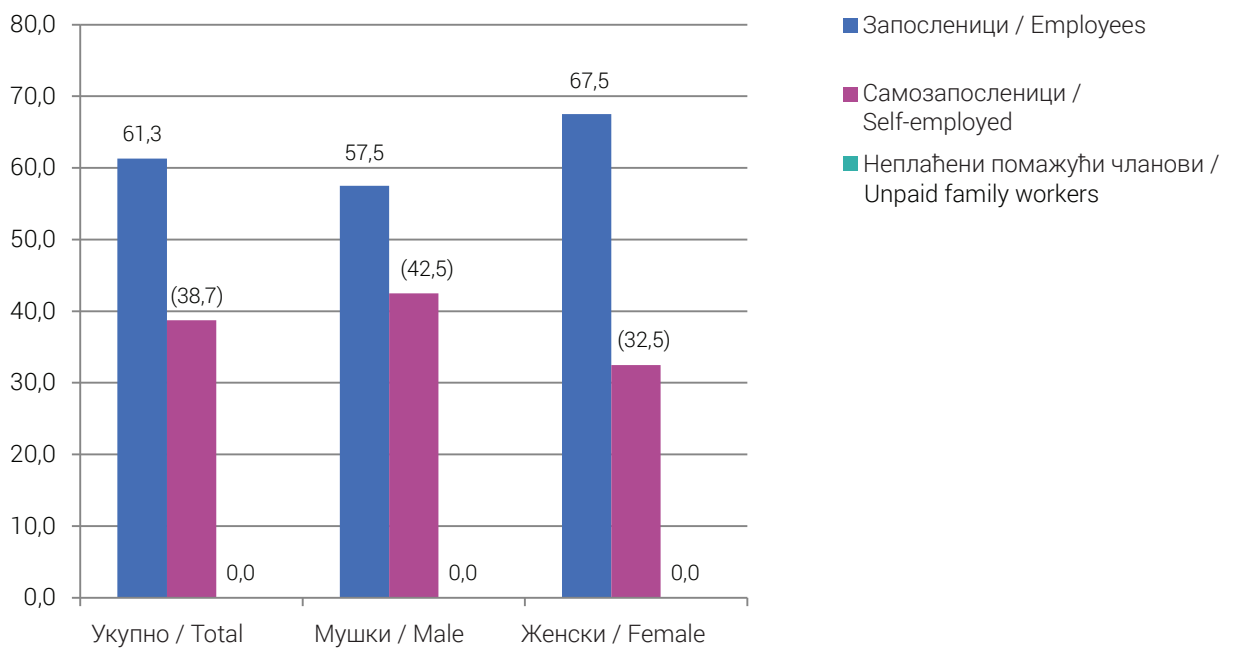
Графикон 8.1 Запослени према статусу у запослености и полу у 2016. години, Ф БиХ, %
Graph 8.1 Persons in employment by employment status and sex in 2016, FBiH, %



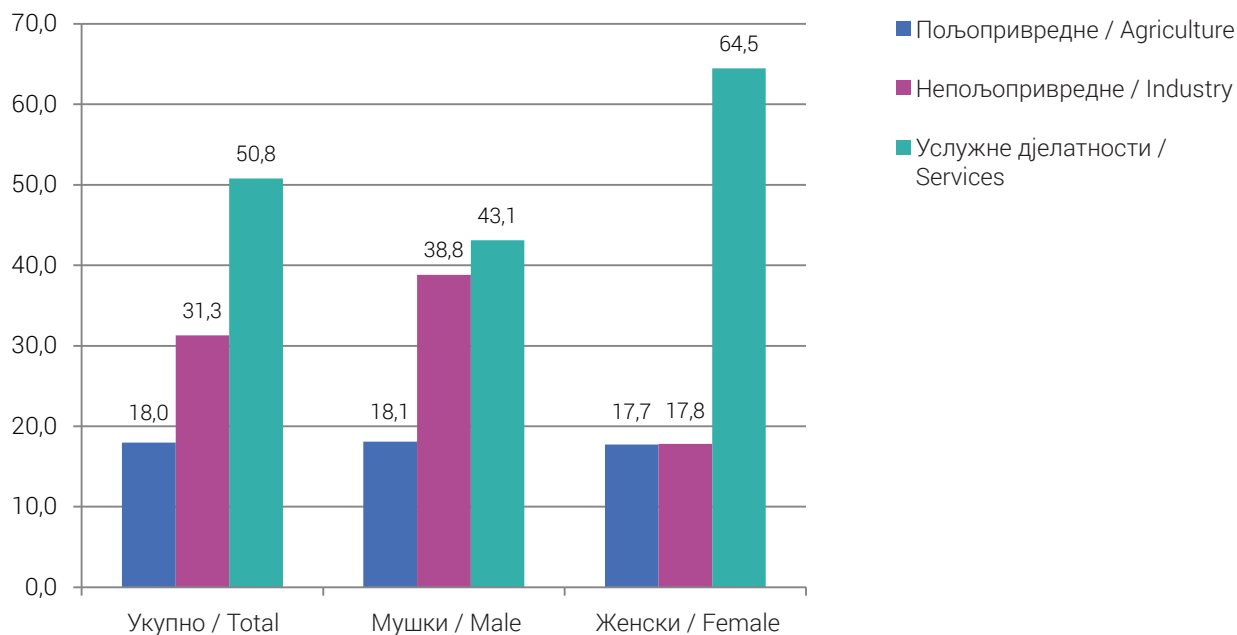
Графикон 8.2 Запослени према статусу у запослености и полу у 2016. години, РС, %
Graph 8.2 Persons in employment by employment status and sex in 2016, RS, %



Графикон 8.3 Запослени према статусу у запослености и полу у 2016. години, БД БиХ, %
Graph 8.3 Persons in employment by employment status and sex in 2016, BDBiH, %

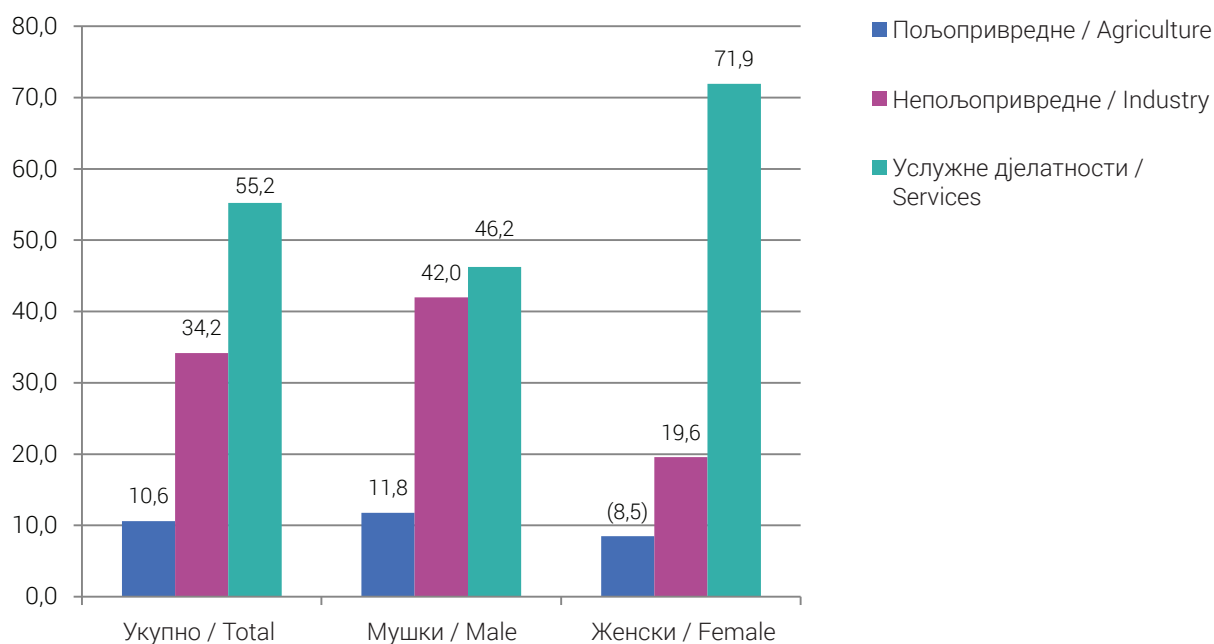


Графикон 9. Запослени према групама подручја дјелатности¹⁾ и полу у 2016. години, БиХ, %
Graph 9. Persons in employment by groups of sections of economic activities¹⁾ and sex in 2016, BiH, %



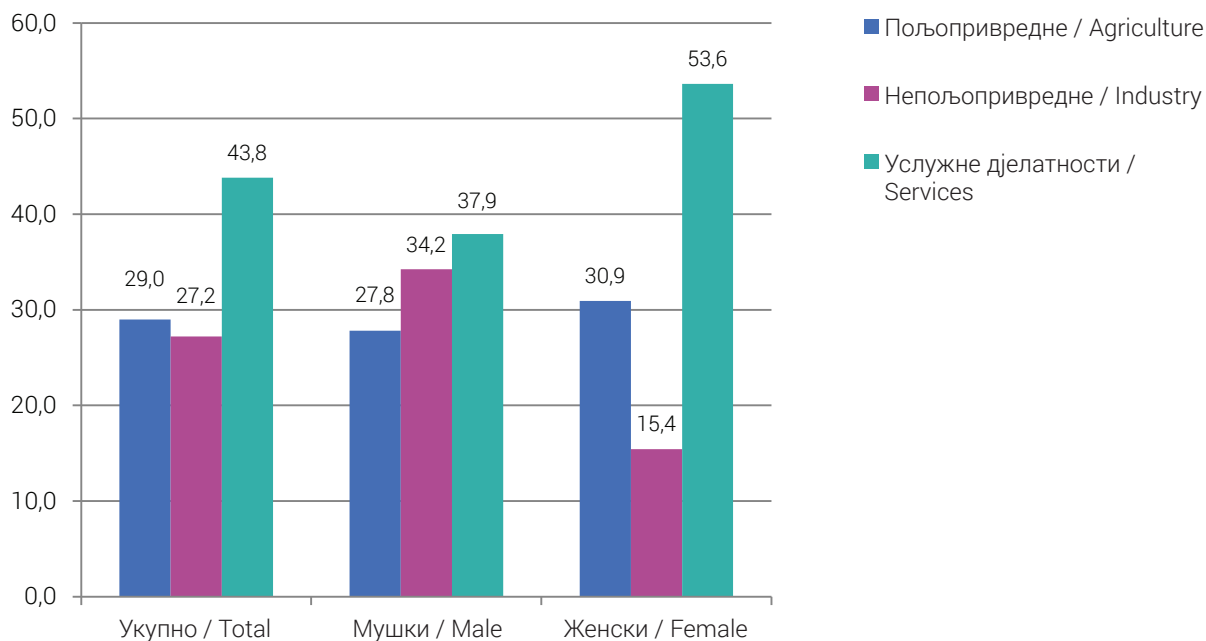
¹⁾ групе подручја дјелатности (NACE Rev. 2): пољопривредне (A), непољопривредне (B,C,D,E,F), услужне (G,H,I,J,K,L,M,N,O,P,Q,R,S,T,U)
 groups of activity's section (NACE Rev. 2): agriculture (A), industry (B,C,D,E,F), services (G,H,I,J,K,L,M,N,O,P,Q,R,S,T,U)

Графикон 9.1. Запослени према групама подручја дјелатности¹⁾ и полу у 2016. години, Ф БиХ, %
Graph 9.1. Persons in employment by groups of sections of economic activities¹⁾ and sex in 2016, FBiH, %



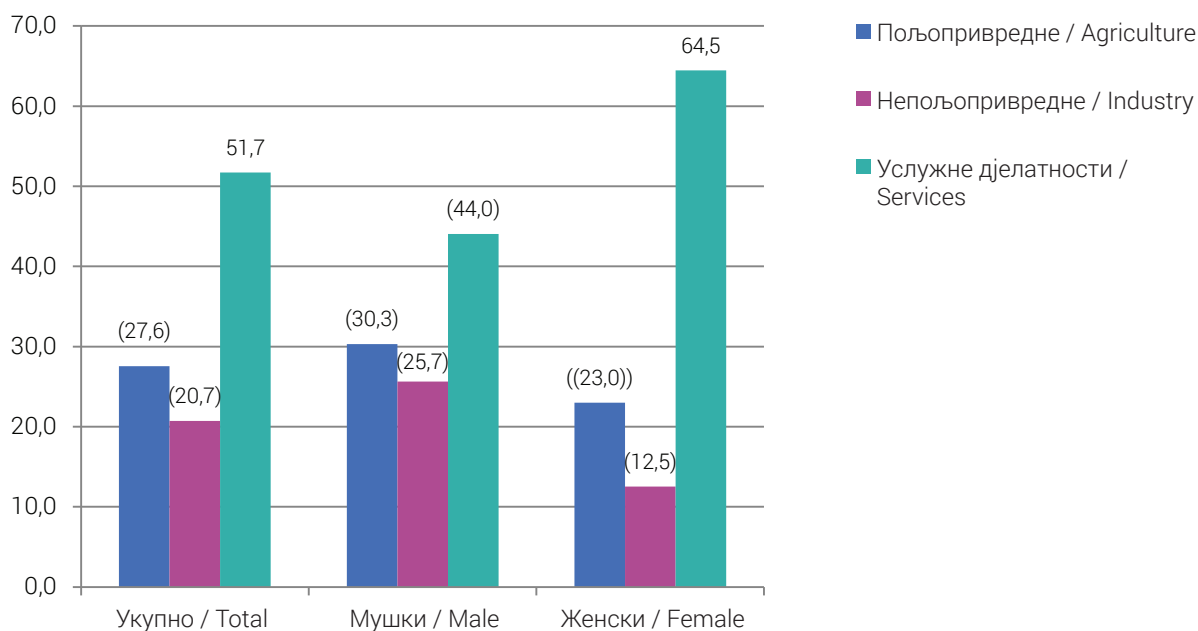
¹⁾ групе подручја дјелатности (NACE Rev. 2): пољопривредне (A), непољопривредне (B,C,D,E,F), услужне (G,H,I,J,K,L,M,N,O,P,Q,R,S,T,U)
 groups of activity's section (NACE Rev. 2): agriculture (A), industry (B,C,D,E,F), services (G,H,I,J,K,L,M,N,O,P,Q,R,S,T,U)

Графикон 9.2. Запослени према групама подручја дјелатности¹⁾ и полу у 2016. години, РС, %
Graph 9.2. Persons in employment by groups of sections of economic activities¹⁾ and sex in 2016, RS, %



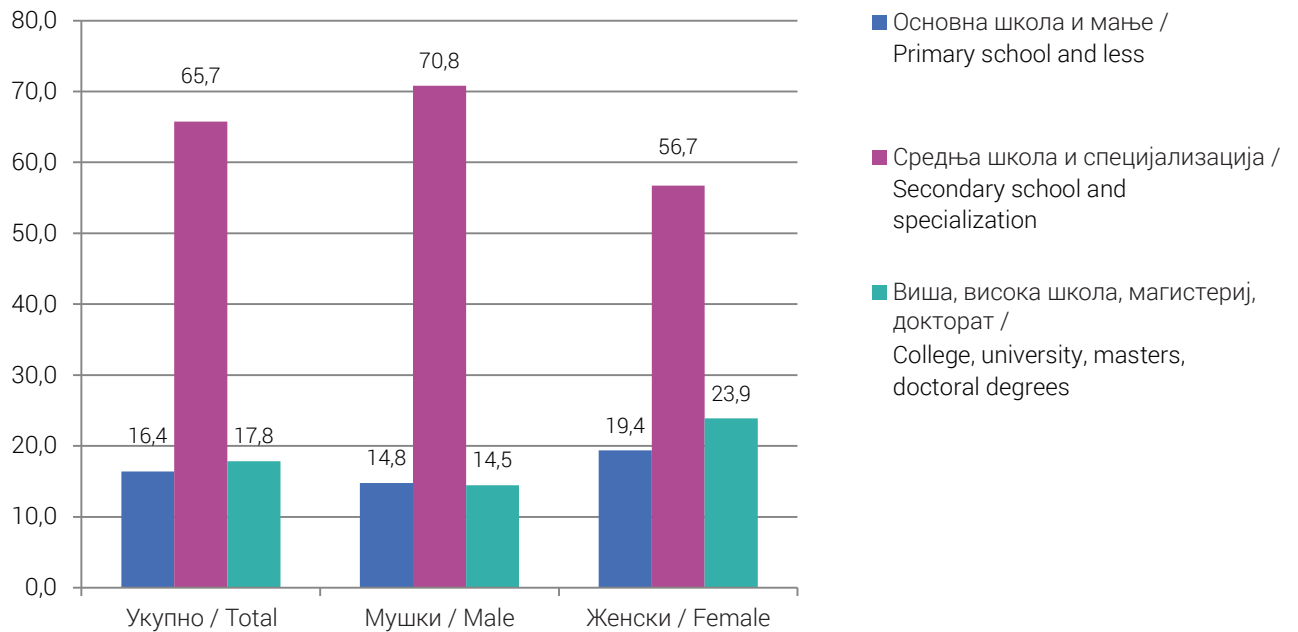
¹⁾ групе подручја дјелатности (NACE Rev. 2): пољопривредне (A), непољопривредне (B,C,D,E,F), услужне (G,H,I,J,K,L,M,N,O,P,Q,R,S,T,U)
 groups of activity's section (NACE Rev. 2): agriculture (A), industry (B,C,D,E,F), services (G,H,I,J,K,L,M,N,O,P,Q,R,S,T,U)

Графикон 9.3. Запослени према групама подручја дјелатности¹⁾ и полу у 2016. години, БД БиХ, %
Graph 9.3. Persons in employment by groups of sections of economic activities¹⁾ and sex in 2016, BDBiH, %

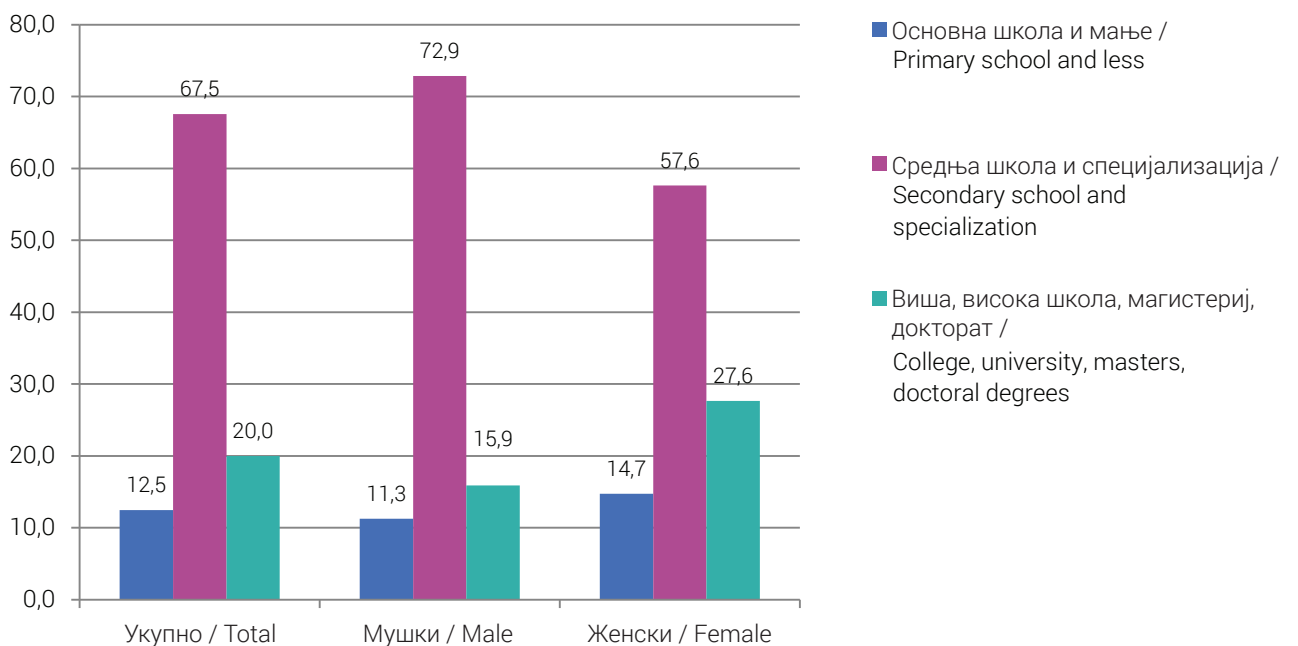


¹⁾ групе подручја дјелатности (NACE Rev. 2): пољопривредне (A), непољопривредне (B,C,D,E,F), услужне (G,H,I,J,K,L,M,N,O,P,Q,R,S,T,U)
 groups of activity's section (NACE Rev. 2): agriculture (A), industry (B,C,D,E,F), services (G,H,I,J,K,L,M,N,O,P,Q,R,S,T,U)

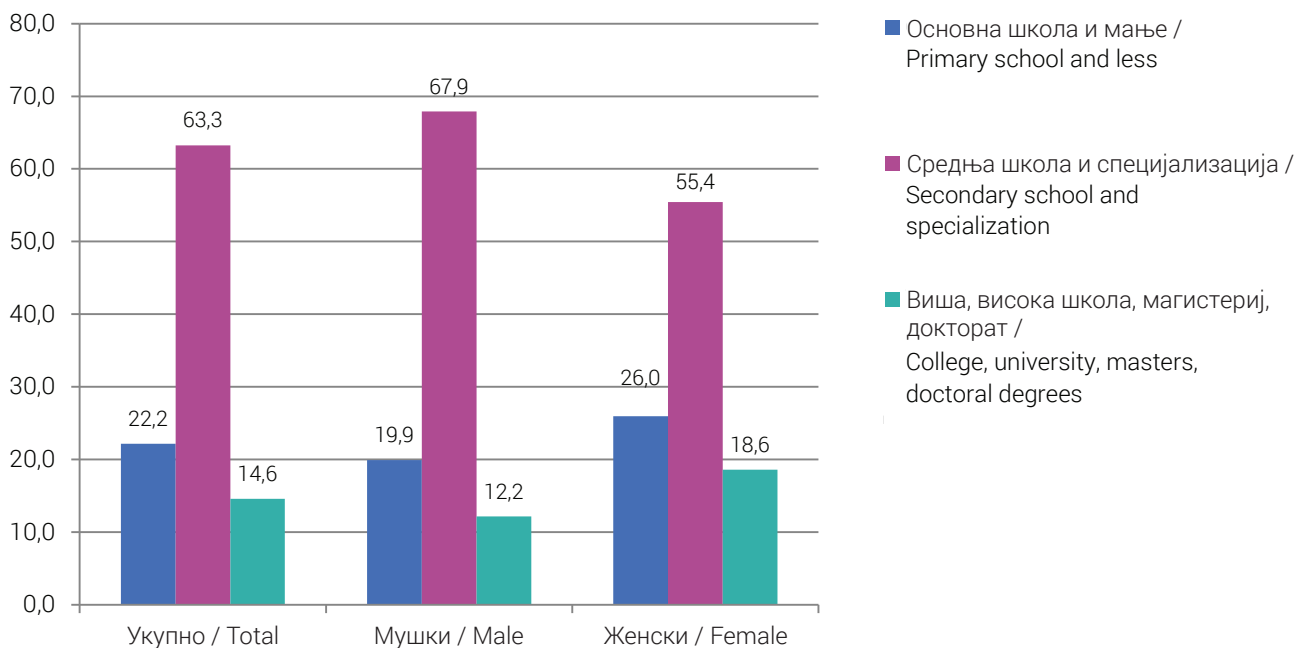
Графикон 10. Запослени према највишој завршеној школској спреми и полу у 2016. години, БиХ, %
Graph 10. Person in employement by the highest level of education attained and sex in 2015, BiH, %



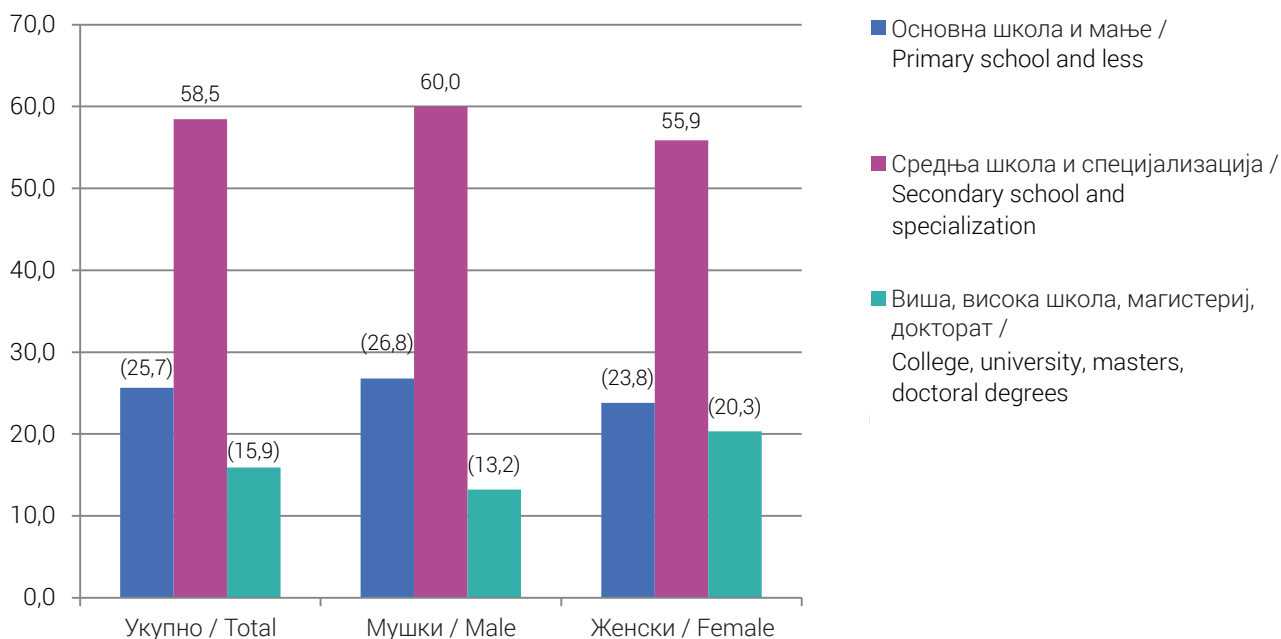
Графикон 10.1 Запослени према највишој завршеној школској спреми и полу у 2016. години, Ф БиХ, %
Graph 10.1 Person in employement by the highest level of education attained and sex in 2016, FBiH, %



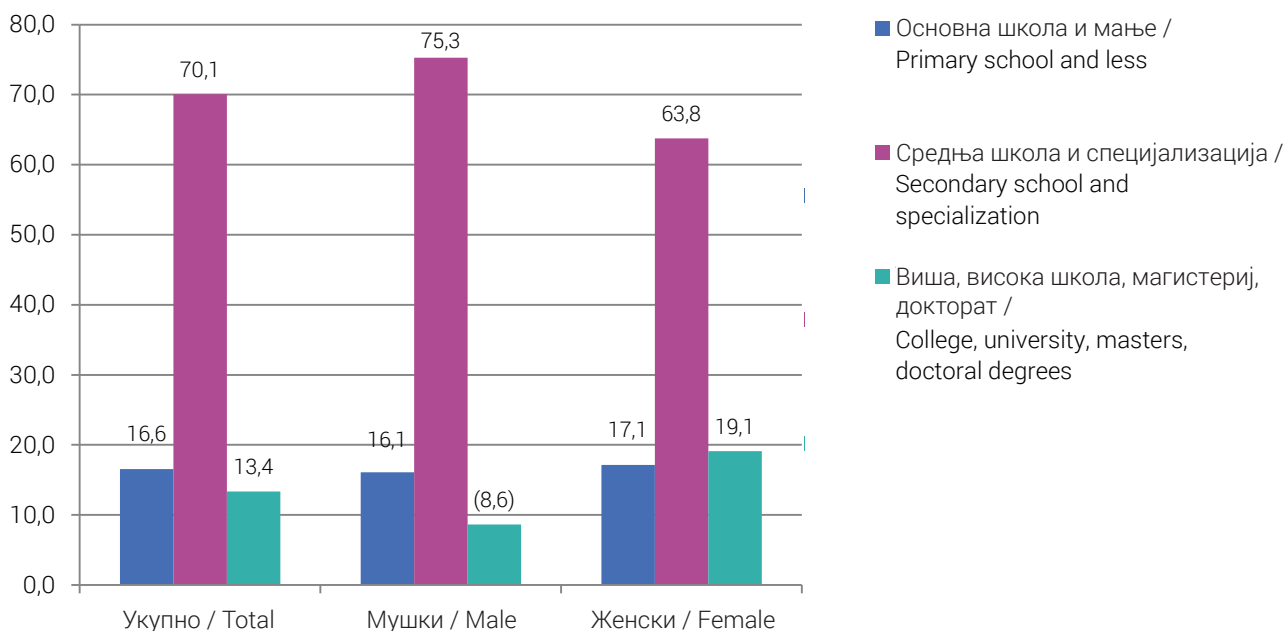
Графикон 10.2 Запослени према највишој завршеној школској спреми и полу у 2016. години, РС, %
Graph 10.2 Person in employment by the highest level of education attained and sex in 2016, RS, %



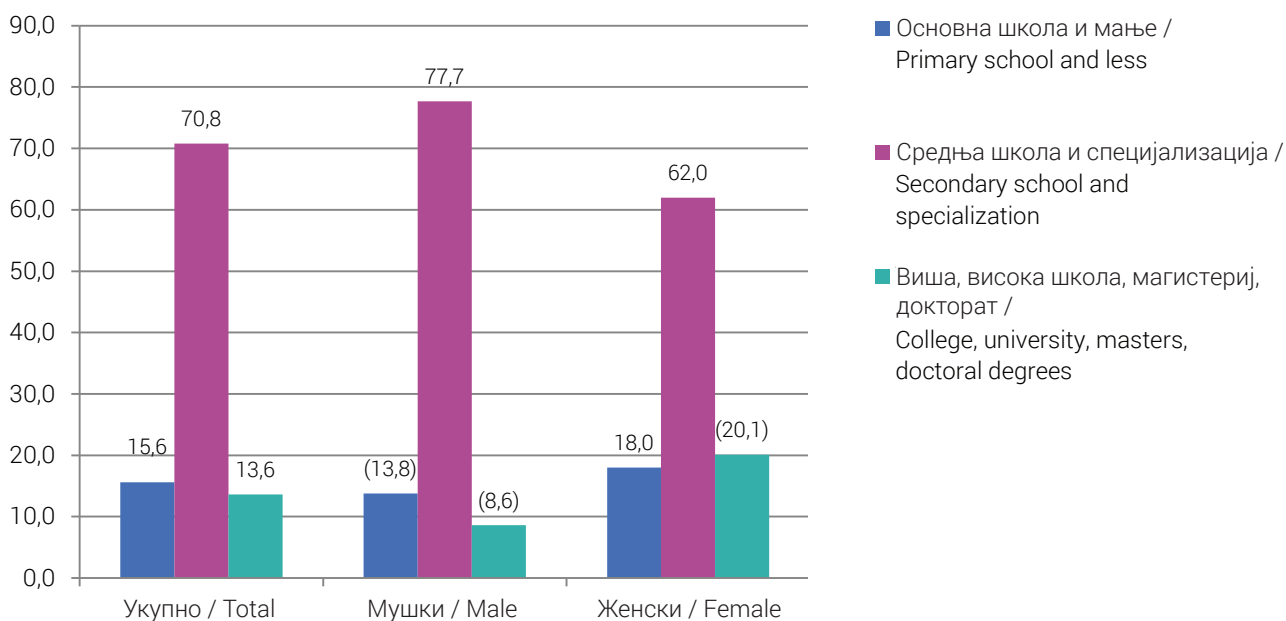
Графикон 10.3 Запослени према највишој завршеној школској спреми и полу у 2016. години, БД БиХ, %
Graph 10.3 Person in employment by the highest level of education attained and sex in 2016, BDBiH, %



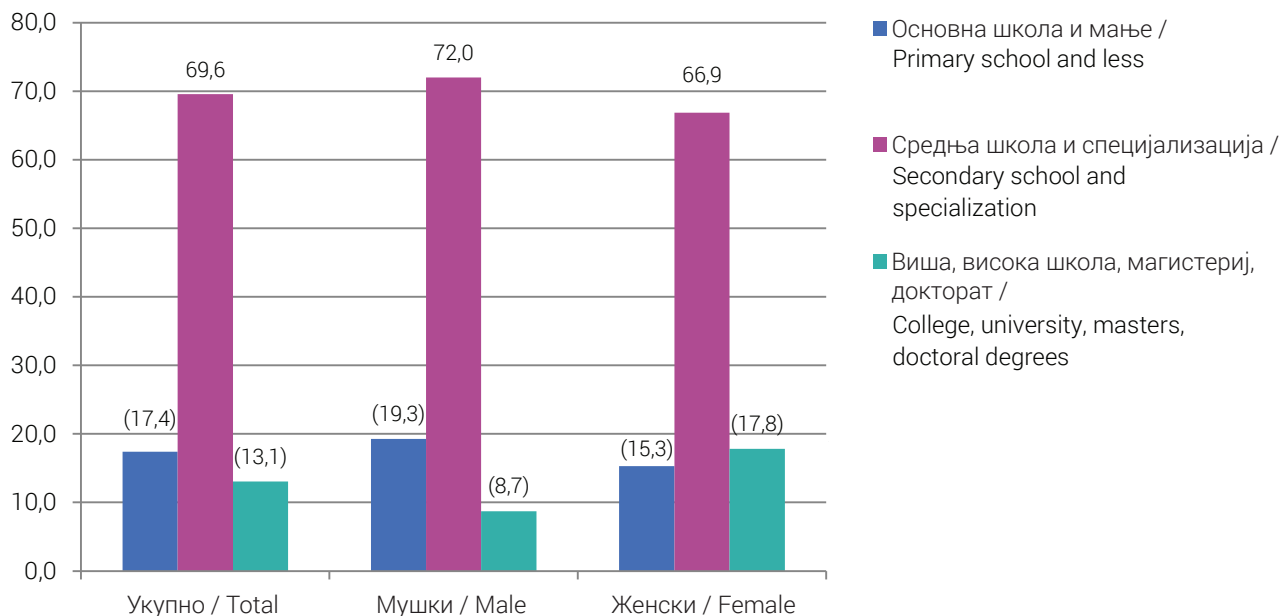
Графикон 11. Незапослени према највишој завршеној школској спреми и полу у 2016. години, БиХ, %
Graph 11. Unemployed persons by the highest education level attained and sex in 2016, BiH, %



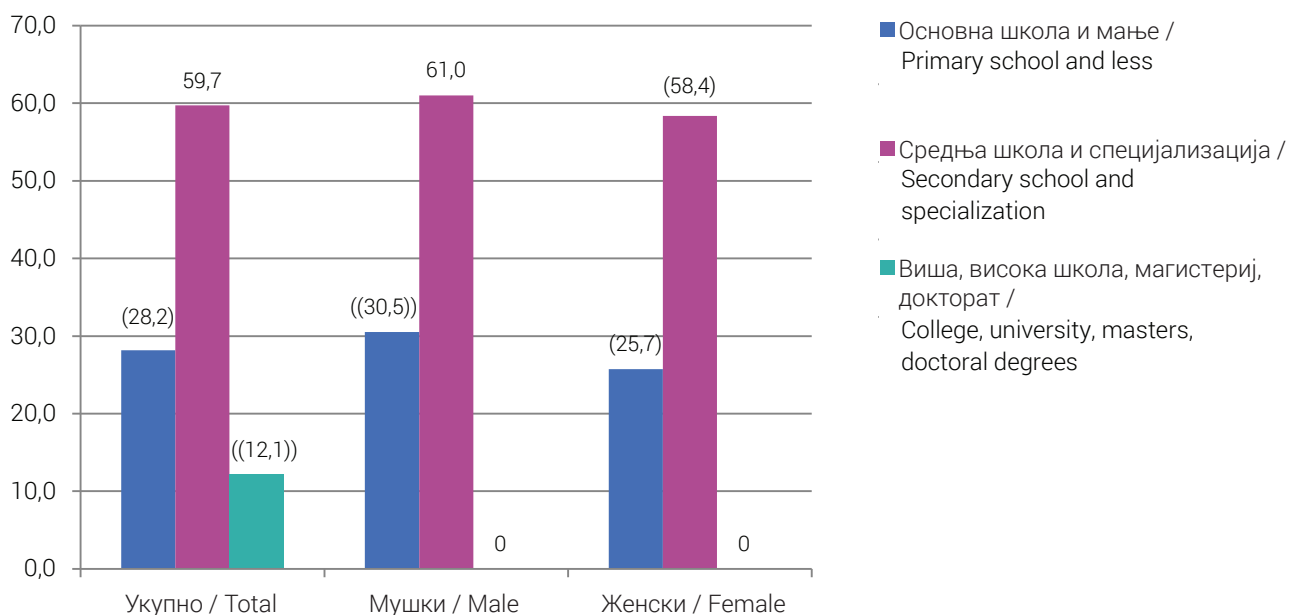
Графикон 11.1 Незапослени према највишој завршеној школској спреми и полу у 2016. години, Ф БиХ, %
Graph 11.1 Unemployed persons by the highest education level attained and sex in 2016, FBiH, %



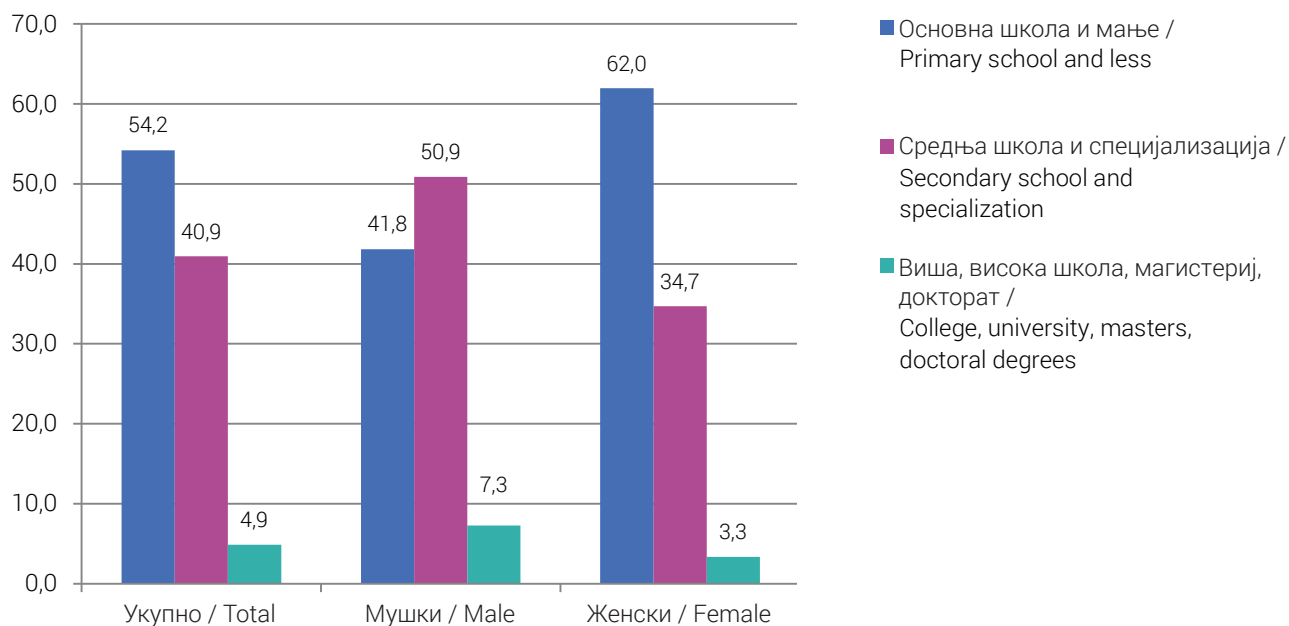
Графикон 11.2 Незапослени према највишој завршеној школској спреми и полу у 2016. години, РС, %
Graph 11.2 Unemployed persons by the highest education level attained and sex in 2016, RS, %



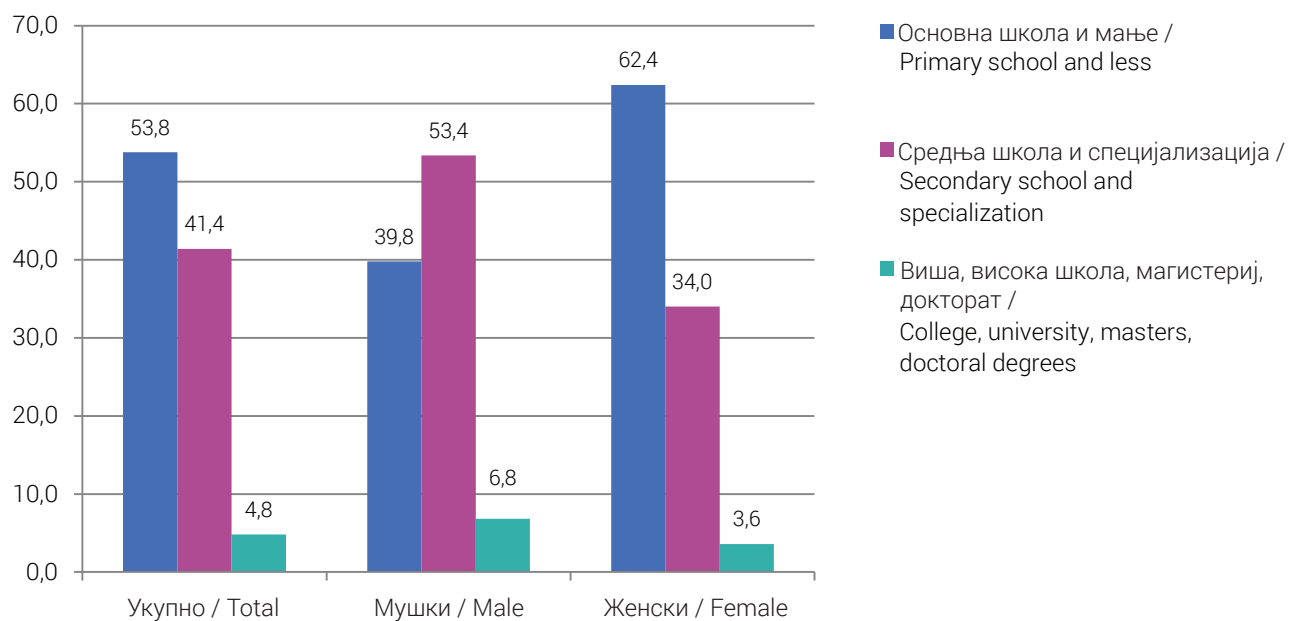
Графикон 11.3 Незапослени према највишој завршеној школској спреми и полу у 2016. години, БД БиХ, %
Graph 11.3 Unemployed persons by the highest education level attained and sex in 2016, BDBiH, %



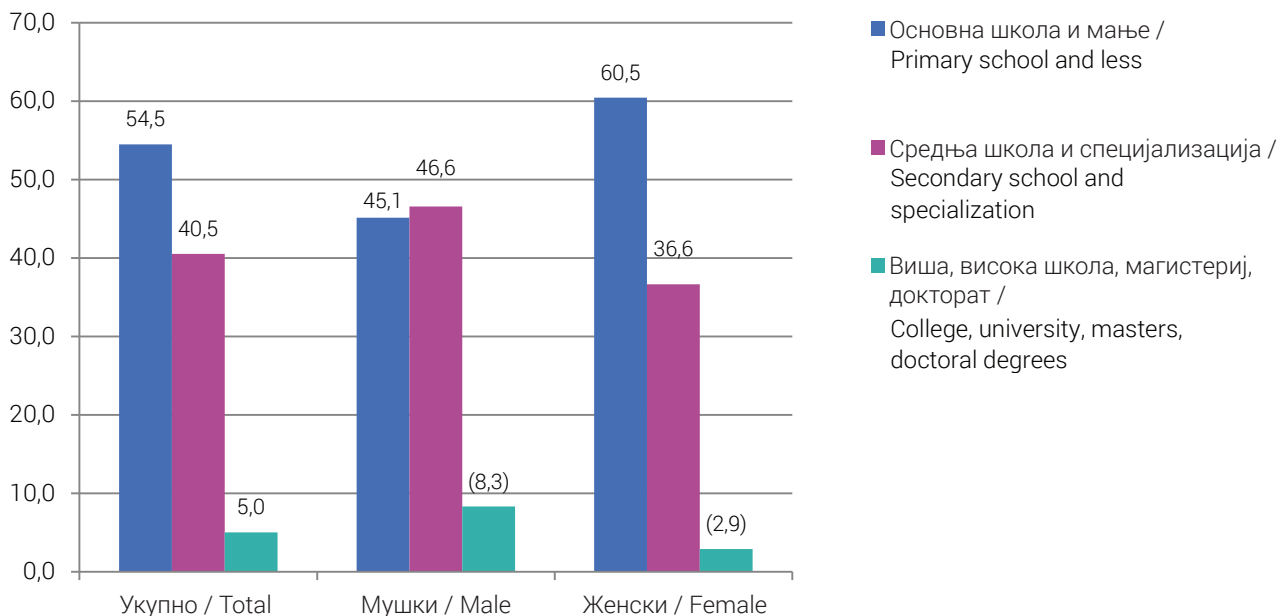
Графикон 12. Неактивна лица према највишој завршеној школској спреми и полу у 2016. години, БиХ, %
Graph 12. Inactive persons by the highest level of education attained and sex in 2016, B&H, %



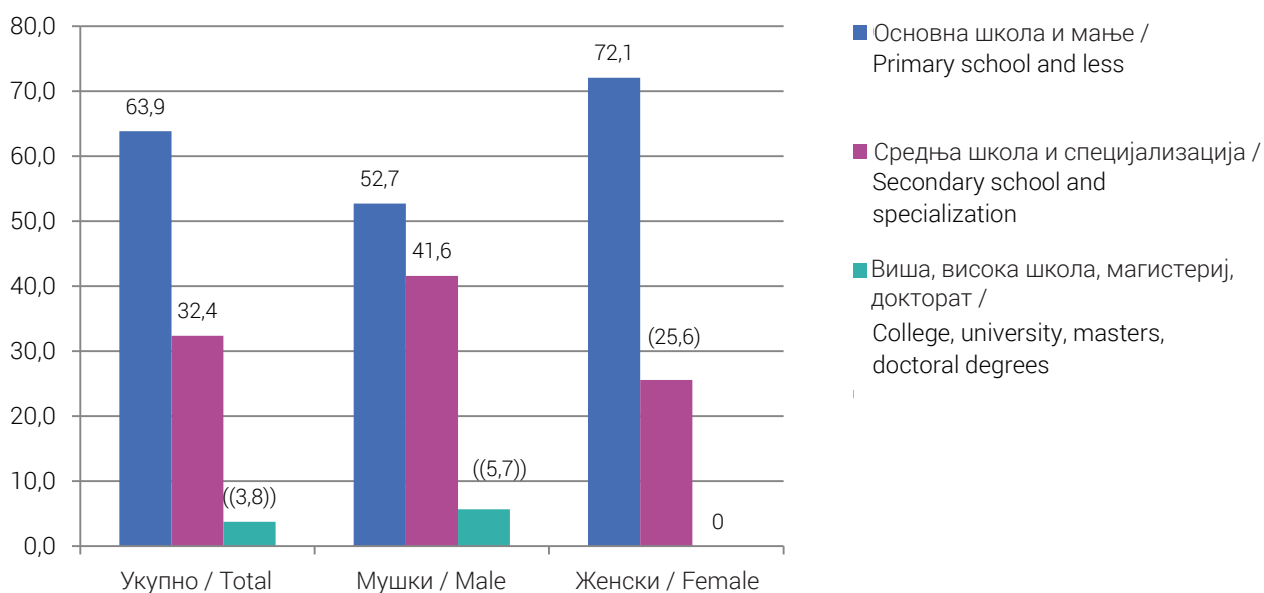
Графикон 12.1 Неактивна лица према највишој завршеној школској спреми и полу у 2016. години, Ф БиХ, %
Graph 12.1 Inactive persons by the highest level of education attained and sex in 2016, FBiH, %



Графикон 12.2 Неактивна лица према највишој завршеној школској спреми и полу у 2016. години, РС, %
Graph 12.2 Inactive persons by the highest level of education attained and sex in 2016, RS, %



Графикон 12.3 Неактивна лица према највишој завршеној школској спреми и полу у 2016. години, БД БиХ, %
Graph 12.3 Inactive persons by the highest level of education attained and sex in 2016, BDBiH, %



УПИТНИК
QUESTIONNAIRE

Bosnia and Herzegovina

AGENCY FOR STATISTICS
BOSNIA AND HERZEGOVINAREPUBLIKA SRPSKA
REPUBLIC INSTITUTE OF STATISTICSFEDERATION OF BOSNIA AND HERZEGOVINA
FEDERAL INSTITUTE OF STATISTICSLABOUR FORCE SURVEY
LFS 2016

Entity/District	<input type="text"/>
Canton/Region	<input type="text"/>
Municipality code	<input type="text"/>
EA code	<input type="text"/>
Sequence number of household	<input type="text"/>
Total number of households in the dwelling unit	<input type="text"/>
Household identifier 1 - household from the list; 2 - new household at the given address	<input type="text"/>
Household telephone number (cell phone, fixed line)	<input type="text"/>
Address	<input type="text"/>

(street and number)

(no. of apartment)

DATA ON INTERVIEW

Date of interview	<input type="text"/>	<input type="text"/>
	day	month
Interview started at	<input type="text"/>	<input type="text"/>
	hours	month
Interview completed at	<input type="text"/>	<input type="text"/>
	hours	month
Number of visits to household	<input type="text"/>	<input type="text"/>
- Interviewer	<input type="text"/>	<input type="text"/>
	ime i prezime	Interviewer's code
- Controller	<input type="text"/>	<input type="text"/>
	ime i prezime	Controller's code
- Data entry person	<input type="text"/>	<input type="text"/>
	ime i prezime	Data entry person's code

DATA CONFIDENTIALITY

Data compiled in the Questionnaire is confidential and will only be used for statistical purposes, fully in line with the provisions of the mentioned laws.

BiH Law on Statistics, ("Official Gazette of Bosnia and Herzegovina",. 26/04 and 42/04);

Law on Statistics of the Federation of BiH (Official Gazette of Federation, 63/03 i 9/09);

Law on Statistics of the RS, ("Official Gazette of the Republika Srpska", 85/03).

ARS1a

To be completed for all household members

SEQUENCE NO. MEM. OF HOUSEHOLD	NAME AND SURNAME	SEX Male...1 Female..2	DATE OF BIRTH Insert day, month and year.	WAS PERSON 15 YEAR OF AGE BEFORE THE END OF THE REFERENCE WEEK? Yes.....1 No.....2	RELATION TO HEAD OF HOUSEHOLD Head of Household.....1 Spouse/partner of head of household..... 2 Children of HH/spouse.....3 Parents of HH/spouse.....4 Grandchild of HH/spouse..... 5 Other relatives..... 6 Other non-relatives 7	MARITAL STATUS Unmarried/ single.....1>>> 9 Married.....2 Widowed/Widower3>>> 9 Divorced..... .4>>> 9 Illegitimate marriage.....5	Insert a serial number of spouse/partner of household member If he/she does not live in the household, please insert 99.
1	2	3	4	5	6	7	8
01							
02							
03							
04							
05							
06							
07							
08							
09							
10							

АРС1а

Полуњава се за све чланове домаћинства

РЕДНИ БРОЈ	ИМЕ И ПРЕЗИМЕ	ПОЛ Мушко...1 Женско..2	ДАТУМ РОЂЕЊА УПИСАТИ дан, мјесец и годину.	ЈЕ ЛИ ЛИЦЕ НАПУНИЛО 15. ГОДИНА ПРИЈЕ КРАЈА РЕФЕРЕНТНЕ СЕДМИЦЕ? Да.....1 Не.....2	ОДНОС ПРЕМА НОСИОЦУ ДОМАЋИНСТВА Носилац1 Брачни друг/партнер носиоца... 2 Дјеца носиоца/брачног друга.....3 Родитељи носиоца/брачног друга4 Унуче носиоца брачног друга.....5 Остали сродници.....6 Остали несродници.....7	БРАЧНИ СТАТУС Неудата/ нежењен.....1>>9 Удата/ ожењен.....2 Удовица/ удовац.....3>>9 Разведена/ разведен.....4>>9 У ванбрачној заједници.....5	Уписати редни број брачнога друга/ партнера члана домаћинства Ако не живи у домаћинству, уписати 99
1	2	3	4	5	6	7	8
01							
02							
03							
04							
05							
06							
07							
08							
09							
10							

ARS1a

To be filled for all household members

SEQUENCE NO. MEM. OF HOUSEHOLD	9	10	11	12	13	14	15
	Insert a sequence number of father of the household If he does not live in the household, please insert 99.	Insert a sequence number of mother of the household If she does not live in the household, please insert 99.	NATIONALITY, WHICH COUNTRY? If BiH and some other country, please insert BiH. (Coding by statistical office)	WHICH COUNTRY WERE YOU BORN IN? (prema sadašnjim državnim granicama) If born in BiH >> 14 Other >> 13 (Coding by statistical office)	SINCE WHICH YEAR HAVE YOU BEEN LIVING IN BiH? Please insert a year	DID YOU LIVE IN THIS MUNICIPALITY 12 MONTHS BEFORE THE SURVEY? (April 2015) Yes..... 1 >> 16 No..... .2	WHERE DID YOU LIVE 12 MONTHS BEFORE THE SURVEY? - If in BiH, please insert municipality - If outside BiH, please insert a state (Coding by statistical office)
1							
01							
02							
03							
04							
05							
06							
07							
08							
09							
10							

АРС1а

Полуњава се за све чланове домаћинства

РЕДНИ БРОЈ	9	10	11	12	13	14	15
Уписати редни број оца члана домаћинства <small>Ако не живи у домаћинству, уписати 99</small>	Уписати редни број мајке члана домаћинства <small>Ако не живи у домаћинству, уписати 99</small>	ЧИЈЕ ДРЖАВЉАНСТВО ПОСЛЕДУЈЕТЕ? Ако је БиХ и неке друге државе уписати БиХ Шифру уписује статистика	У КОЈОЈ ДРЖАВИ СТЕ РОЂЕНИ? (према садашњим државним границама) Ако је рођен у БиХ >> П14 Остали > > П13 Шифру уписује статистика	ОД КОЈЕ ГОДИНЕ ЖИВИТЕ У БИХ? Уписати годину	ЈЕСТЕ ЛИ БОРАВИЛИ У ОВОЈ ОПШТИНИ 12 МЈЕСЕЦИ ПРИЈЕ СПРОВОЂЕЊА АНКЕТЕ? (Април 2015) <small>Да.....1 >> 16 Не.....2</small>	ГДЈЕ СТЕ БОРАВИЛИ 12 МЈЕСЕЦИ ПРИЈЕ СПРОВОЂЕЊА АНКЕТЕ? <small>- Ако је у БиХ уписати општину, - Ако је ван БиХ уписати државу</small> Шифру уписује статистика	
1							
01							
02							
03							
04							
05							
06							
07							
08							
09							
10							

ARS1a

To be completed for all household members

SEQUENCE NO. MEM. OF HOUSEHOLD	SCHOOL COMPLETED - EDUCATION LEVEL	WHAT IS THE FIELD OF YOUR EDUCATION/TRAINING?	WHICH YEAR DID YOU REACH THAT LEVEL OF EDUCATION?	WERE YOU ABSENT FROM THE HOUSEHOLD ALL 12 MONTHS OR MORE?	WHAT WERE THE REASONS OF YOUR ABSENCE?	FOR PERSON WHO: ANSWERS Q5 WITH CHOICE 1 AND Q19 WITH CHOICE 2 OR Q5 WITH CHOICE 1 AND Q20 WITH CHOICE 1,2 OR 3 PLEASE INSERT 1
1	16	17	18	19	20	21
01	No education.....1 >> 19 1 do 4/5 grades of elementary school.....2 >> 18 5/6 do 7/8 grades of elementary school.....3 >> 18 Completed elementary school.....4 >> 18 Completed secondary school: One year.....5 Two year.....6 Three year.....7 Four - five year.....8 Specialization after secondary school.....9 Completed high school.....10 University education - Bachelor.....11 (old University education programme 4-4.5 year).....12 (old University education programme 5-6 year).....13 Postgraduate studies (M.A., master).....14 Doctorate.....15	General education programme.....01 Teacher training and education science.....02 Art and humanities science.....03 Social science, business and law.....04 Foreign languages.....05 Biology and environmental science.....06 Natural science (including physics, chemistry and earth science).....07 Mathematics and statistics.....08 Computer science.....09 Computer use.....10 Engineering, manufacturing and construction...11 Agriculture and veterinary.....12 Health and welfare.....13 Services (personal, transport etc.).....14 Unknown.....15	Please, insert a year.	Yes.....1 No.....2 >> 21	Education.....1 Work/employment in BiH.....2 Employment with local employer outside BiH.....3 Employer with foreign Employer outside BiH.....4 Illness/hospitalization.....5 Other.....6	
02						
03						
04						
05						
06						
07						
08						
09						
10						

АРС1а

Попуњава се за све чланове домаћинства

	НАЈВИША ЗАВРШЕНА ШКОЛА - СТЕПЕН ОБРАЗОВАЊА Без школе.....1 > > 19 Од 1 до 4/5 разреда основне школе.....2 > > 18 Од 5/6 до 7/8 разреда основне школе.....3 > > 18 Завршена основна школа.....4 > > 18 Завршена средња школа: Једногодишња.....5 Двагодишња.....6 Трогодишња.....7 Четворо-пето. год.....8 Специјализација након средње школе.....9 Завршена виша школа.....10 Висока школа - Bachelor.....11 Заврш. висока школа (стари програм 4-4,5 год.).....12 Заврш. висока школа (стари програм 5-6 год.).....13 Постдипломски (магистар,мастер).....14 Докторат.....15	КОЈА ЈЕ ОБЛАСТ ВАШЕГ ОБРАЗОВАЊА? Општи програм образовања.....01 Педагошке науке.....02 Уметничке,хуманистичке науке и књижевност.....03 Друштвене науке, економија и право.....04 Страни језици.....05 Биолошке науке и екологија.....06 Природне науке (укључујући физику, хемију и географију).....07 Математика и статистика.....08 Информатичке и рачунарске науке.....09 Примјена рачунара.....10 Техничке и грађевинске науке.....11 Пољопривреда и ветеринарске науке.....12 Здравство и социјална заштита.....13 Услуге (личне, превозне и сл.).....14 Непознато.....15	КОЈЕ ГОДИНЕ СТЕ ЗАВРШИЛИ ТАЈ СТЕПЕН ОБРАЗОВАЊА? Уписати годину	ЈЕСТЕ ЛИ БИЛИ ОДСУТНИ ИЗ ДОМАЋИНСТВА СВИХ ЗАДЊИХ 12 МЈЕСЕЦИ ИЛИ ДУЖЕ? Да.....1 Не.....2 > > 21	КОЈИ СУ РАЗЛОЗИ ОДСУСТВОВАЊА ИЗ ДОМАЋИНСТВА? Школовање.....1 Рад/запослење у БиХ.....2 Рад/запослење код домаћег послодавца ван БиХ.....3 Рад/запослење код страног послодавца ван БиХ.....4 Болест/лијечење.....5 Остало.....6	ЗА ЛИЦА КОЈА: НА П5 ИМА ОДГОВОР 1 И НА П19 ОДГОВОР 2 ИЛИ НА П5 ИМА ОДГОВОР 1 И НА П20 ОДГОВОР 1,2 ИЛИ 3 УПИСАТИ 1
1	16	17	18	19	20	21
01						
02						
03						
04						
05						
06						
07						
08						
09						
10						

ARS1b

To be compiled for all household members who, in the first part of Questionnaire ARS1a) in the Column 21, were coded 1

Sequence no.	Questions – Answers:	Codes	Questions	Sequence number of household member				
				_ _	_ _	_ _	_ _	_ _
				Sequence number of household member providing answer				
				_ _	_ _	_ _	_ _	_ _

A. LABOUR ACTIVITY DURING THE REFERENCE WEEK

1	HAVE YOU DONE ANY WORK FOR PAY OR PROFIT DURING THE REFERENCE WEEK OR YOU WERE UNPAID ASSISTING FAMILY MEMBER - FROM MONDAY TO SUNDAY - (AT LEAST, ONE HOUR)? Yes..... No	1 2	⇒ ⇒	4 2	_ _	_ _	_ _	_ _	_ _
2	ALTHOUGH YOU DID NOT WORK DURING THE REFERENCE WEEK , DO YOU HAVE A JOB OR BUSINESS TO RETURN TO? Yes..... No	1 2	⇒ ⇒	3 42	_ _	_ _	_ _	_ _	_ _
3	WHAT WERE THE REASON FOR NOT WORKING DURING THE REFERENCE WEEK ALTHOUGH YOU HAVE A JOB OR BUSINESS TO RETURN TO? - Own illness, injury, etc. - Maternity leave - Bad weather or seasonal reasons - Slack work - Labour dispute (strike, cease of work) - School education or training - Parental leave - Holidays - Paid leave (annual leave etc..) - Other reasons	01 02 03 04 05 06 07 08 09 10	} } } } } } }	4 3a	_ _	_ _	_ _	_ _	_ _
3.a	FOR HOW LONG HAVE YOU BEEN ABSENT FROM WORK? - Absent for up to and including 3 months - Absent for more than 3 months	1 2	⇒ ⇒	4 3.b	_ _	_ _	_ _	_ _	_ _
3.b	IS YOUR ABSENCE RENUMERATED? - Yes, less than 50% of my salary - Yes, 50% and more of my salary - No, I am not receiving my salary	1 2 3	⇒ ⇒ ⇒	42 4 42	_ _	_ _	_ _	_ _	_ _

APC16

Попуњава се за све чланове домаћинства који су у првом дијелу упитника (APC1a) у колони 21 добили шифру 1

Редни број	Питања – одговори:	Шифре	Слијед питања	Редни број члана домаћинства				
				_ _	_ _	_ _	_ _	_ _
				Редни број члана који даје одговоре на питања				
				_ _	_ _	_ _	_ _	_ _

А. РАДНА АКТИВНОСТ У РЕФЕРЕНТНОЈ СЕДМИЦИ

1	ЈЕСТЕ ЛИ У ТОКУ РЕФЕРЕНТНЕ СЕДМИЦЕ - ОД ПОНЕДЈЕЉКА ДО НЕДЈЕЉЕ - РАДИЛИ, ОБАВЉАЛИ АКТИВНОСТ КОЈОМ СТИЧЕТЕ СРЕДСТВА ЗА ЖИВОТ ИЛИ СТЕ БИЛИ НЕПЛАЋЕНИ ПОМАЖУЋИ ЧЛАН- (најмање 1 час)? Да Не	1	⇒	4	_ _	_ _	_ _	_ _	_ _
		2	⇒	2	_ _	_ _	_ _	_ _	_ _

2	ИАКО У ТОКУ РЕФЕРЕНТНЕ СЕДМИЦЕ НИСТЕ РАДИЛИ , ИМАТЕ ЛИ ПОСАО НА КОЈИ ЋЕТЕ СЕ ВРАТИТИ? Да Не	1	⇒	3	_ _	_ _	_ _	_ _	_ _
		2	⇒	42	_ _	_ _	_ _	_ _	_ _

3	ЗАШТО НИСТЕ РАДИЛИ ТОКОМ РЕФЕРЕНТНЕ СЕДМИЦЕ, ИАКО ИМАТЕ ПОСАО НА КОЈИ ЋЕТЕ СЕ ВРАТИТИ? - Болест, повреда, и сл..... - Трудничко или породилско одсуство - Временске непогоде или сезонски утицаји - Смањени обим посла - Радни спор (штрајк, престанак рада) - Школовање или оспособљавање - Родитељско одсуство (брига о дјечи старости 1 година и више) - Празници, годишњи одмор (плаћена одсуства)... - Нарађени дани - Остали разлози	01	} 4 } 3a	4	_ _	_ _	_ _	_ _	_ _
		02		4	_ _	_ _	_ _	_ _	_ _
		03		4	_ _	_ _	_ _	_ _	_ _
		04		4	_ _	_ _	_ _	_ _	_ _
		05		4	_ _	_ _	_ _	_ _	_ _
		06		4	_ _	_ _	_ _	_ _	_ _
		07		3a	_ _	_ _	_ _	_ _	_ _
		08		3a	_ _	_ _	_ _	_ _	_ _
		09		3a	_ _	_ _	_ _	_ _	_ _
		10		3a	_ _	_ _	_ _	_ _	_ _

3.a	КОЛИКО ДУГО СТЕ ОДСУТНИ СА ПОСЛА? - До 3 мјесеца, укључујући и 3 мјесеца - Дуже од 3 мјесеца	1	⇒	4	_ _	_ _	_ _	_ _	_ _
		2	⇒	3.b	_ _	_ _	_ _	_ _	_ _

3.6	ДА ЛИ ПРИМАТЕ НАКНАДУ ПЛАТЕ ЗА ВРИЈЕМЕ ОДСУСТВА СА ПОСЛА? - Да, мање од 50% плате - Да, 50% и више од плате - Не, не примам плату	1	⇒	42	_ _	_ _	_ _	_ _	_ _
		2	⇒	4	_ _	_ _	_ _	_ _	_ _
		3	⇒	42	_ _	_ _	_ _	_ _	_ _

Sequence no.	Questions - Answers:	Codes	Questions	Sequence number of household member					
				_ _	_ _	_ _	_ _	_ _	
B. EMPLOYMENT CHARACTERISTICS OF THE MAIN JOB									
4	Sequence no. of hh member	WHAT IS THE MAIN ACTIVITY OF THE UNIT YOU ARE EMPLOYED WITH? (detailed description of products/services)							
	_ _								
	_ _								
	_ _								
	_ _								
	Coding by statistical office (NACE rev 2)		↓	_ _	_ _	_ _	_ _	_ _	
5	WHAT IS THE TYPE OF OWNERSHIP OF THE UNIT YOU WORK FOR?								
	- State owned		1	↓	_	_	_	_	_
	- Private owned		2						
	- Cooperative		3						
	- Mixed		4						
	- Without property type...		5						
- Unknown		6							
6	Sequence no. of hh member	WHAT IS YOUR OCCUPATION ON WITH MAIN JOB? (detailed description your present job)							
	_ _								
	_ _								
	_ _								
	_ _								
	Coding by statistical office (ISCO 08)		↓	_ _	_ _	_ _	_ _	_ _	
7	WHAT IS YOUR EMPLOYMENT STATUS?								
	- Owner/joint owner with employees - employer.....		1	14	_	_	_	_	_
	- Farmer with own farm and employees..		2						
	- Unpaid assisting family member		3						
	- Owner/joint owner without employees - self-employed...		4	15	_	_	_	_	_
	- Farmer on own farm without employees.....		5						
	- Employed by foreign company		6	7a	_	_	_	_	_
	- Employed by employer		7						
7.a	DOES YOUR JOB HAVE A SUPERVISORY ROLE (SUPERVISOR OR MANAGER)?								
	Yes.....		1	↓	_	_	_	_	_
No.....		2							
8	DO YOU HAVE INDEFINITE OR DEFINITE WORK CONTRACT (permanent or temporary)?								
	- Indefinite		1	→ 11	_	_	_	_	_
	- Definite		2	→ 9					
9	WHICH OF THE GIVEN REASONS DESCRIBE THE BEST YOUR DEFINITE WORK CONTRACT (temporary work)?								
	- Educational training/ trainee at job		1	↓	_	_	_	_	_
	- Could not find a permanent job		2						
	- Did not want a permanent job		3						
	- Probationary work.....		4						

Редни бр.	Питања – одговори:		Шифре	Слијед питања	Редни број члана домаћинства				
					_ _	_ _	_ _	_ _	_ _
В. КАРАКТЕРИСТИКЕ ГЛАВНОГ ПОСЛА									
4	Редни бр. члана	КОЈА ЈЕ ПРЕТЕЖНА ДЈЕЛАТНОСТ ОРГАНИЗАЦИОНЕ ЈЕДИНИЦЕ У КОЈОЈ ОБАВЉАТЕ РАДНУ АКТИВНОСТ? (навести прецизан опис производа/услуге)							
	_ _								
	_ _								
	_ _								
	_ _								
	Шифрирање врши статистика (КДБИХ 2010)		↓	_ _	_ _	_ _	_ _	_ _	_ _
5 КОЈЕМ ОБЛИКУ ВЛАСНИШТВА ПРИПАДА ОРГАНИЗАЦИОНА ЈЕДИНИЦА У КОЈОЈ РАДИТЕ?									
- Државном		1	↓	_	_	_	_	_	_
- Приватном		2							
- Задружном		3							
- Мјешовитом		4							
- Без облика власништва		5							
- Не знам		6							
6	Редни бр. члана	КОЈЕ ЈЕ ВАШЕ ЗАНИМАЊЕ НА ГЛАВНОМ ПОСЛУ? (описати посао који обављате)							
	_ _								
	_ _								
	_ _								
	_ _								
	Шифрирање врши статистика (КЗБИХ)		↓	_ _	_ _	_ _	_ _	_ _	_ _
7 КОЈИ ЈЕ ВАШ ПОЛОЖАЈ У ЗАПОСЛЕНОСТИ?									
- Власник/сувласник са запосленим - послодавац.....		1	} 14	_	_	_	_	_	_
- Пољопривредник на сопст. имању са запосленим.....		2							
- Неплаћени помажући члан домаћинства.....		3							
- Власник/сувласник без запослених - samozапосленик...		4	} 15	_	_	_	_	_	_
- Пољопривредник на сопст. имању без запослених.....		5							
- Радите за страну организацију		6	} 7а	_	_	_	_	_	_
- Радите код послодавца		7							
7.а ДА ЛИ ВАШЕ РАДНО МЈЕСТО ИМА ФУНКЦИЈУ НАДЗОРА?									
Да.....		1	↓	_	_	_	_	_	_
Не.....		2							
8 ЈЕ ЛИ ВАШ ПОСАО НА НЕОДРЕЂЕНО ИЛИ ОДРЕЂЕНО ВРИЈЕМЕ (стални или привремени) ?									
- На неодређено вријеме		1	⇒ 11	_	_	_	_	_	_
- На одређено вријеме		2	⇒ 9						
9 КОЈИ ОД НАВЕДЕНИХ РАЗЛОГА НАЈБОЉЕ ОПИСУЈЕ ВАШ РАД НА ОДРЕЂЕНО ВРИЈЕМЕ (привремени рад)?									
- Оспособљавање/приправнички/волонтерски рад		1	↓	_	_	_	_	_	_
- Не можете наћи стално запослење		2							
- Не желите наћи стално запослење		3							
- Пробни рад.....		4							

Sequence no.	Questions – Answers:	Codes	Questions	Sequence number of household member				
				1	2	3	4	5
18	WHERE DO YOU USUALLY WORK? - At home - At firm, institution, shop or other organisation..... - At market - At agricultural holding - Street counter - In a car/vehicle - No specific location - Other	1 2 3 4 5 6 7 8	↓					
19	WHEN DID YOU START TO WORK AT PRESENT JOB? Month..... Year.....		↓					
19.a	HAVE YOU STARTED TO WORK AT THIS JOB YOU HAVE GOT THROUGH THE EMPLOYMENT AGENCY? Yes No.....	1 2	↓					
20	DO YOU WORK FULL TIME OR LESS THAN FULL TIME? - Full time..... - Less than full time.....	1 2	⇒	22 21				
21	WHICH ARE THE REASONS FOR WORKING LESS THAN FULL TIME? - Looking after children or incapacitated adults - Education, training - Illness or disability - Can not find a full-time job - Personal or family reasons - Other reasons.....	1 2 3 4 5 6	⇒	21a 22				
21.a	THE REASON YOU LOOK AFTER CHILDREN OR INCAPACITATED ADULTS - The institutions of care for children are not available or affordable - The institutions of care for ill, disabled or elderly are not available or affordable - The institutions of care for children or ill, disabled or elderly are not available or affordable - The institutions of care do not affect the decision on working hours	1 2 3 4	↓					
22	HOW MANY HOURS DO YOU USUALLY WORK PER WEEK? - Hours.....	01-99	↓					
23	DID YOU WORK A NUMBER OF USUAL WORKING HOURS DURING THE REFERENCE WEEK? Yes No	1 2	⇒	26 24				
24	HOW MANY HOURS DID YOU WORK DURING THE REFERENCE WEEK? - Hours.....	00 01-99	⇒	26 25				
25	WHAT IS A MAIN REASON FOR HOURS ACTUALLY WORKED DURING THE REFERENCE WEEK BEING DIFFERENT FROM PERSON'S USUAL HOURS? a) If person worked more than usual number of hours - Flexible/varying working hours... - Paid overtime..... - Unpaid overtime..... - Other reasons b) If person worked less than usual working hours due to - Bad weather..... - Reduced work due to technical or economic - Labour dispute (strike, work stoppage)..... - Education or training..... - Flexible/varying working hours..... - Own illness or injury..... - Maternity or parental leave..... - Special leave from personal or family reasons. - Paid leave (annual leave and other)..... - Holidays - Start or change of job - End of job without taking up a new one..... - Other reasons	01 02 03 04 05 06 07 08 09 10 11 12 13 14 15 16 17	⇒	25.a 25.b 26				

Sequence no.	Questions – Answers:	Codes	Questions	Sequence number of household member					
				_ _	_ _	_ _	_ _	_ _	
25.a	NUMBER OF HOURS OF PAID OVERTIME								
	Hours.....	01-99	→ 26	_ _	_ _	_ _	_ _	_ _	_ _
25.b	NUMBER OF HOURS OF UNPAID OVERTIME								
	Hours.....	01-99	↓	_ _	_ _	_ _	_ _	_ _	_ _
26	DO YOU WISH TO WORK MORE THAN USUAL NUMBER OF HOURS?								
	Yes.....	1	→ 27	_	_	_	_	_	_
	No.....	2	→ 29	_	_	_	_	_	_
27	WHAT IS THE WAY YOU CAN WORK MORE THAN USUAL NUMBER OF HOURS?								
	- Through an additional job.....	1	↓	_	_	_	_	_	_
	- Through a job with more working	2		_	_	_	_	_	_
	- Only within the present job.....	3		_	_	_	_	_	_
	- Other	4		_	_	_	_	_	_
28	HOW MANY HOURS WOULD YOU LIKE TO WORK IN TOTAL?								
	Hours.....	01-99	↓	_ _	_ _	_ _	_ _	_ _	_ _
Reference period for questions 29 - 34 is the last month of work (last four weeks).									
29	DID YOU WORK IN SHIFTS DURING THE LAST FOUR WEEKS?								
	- Yes.....	1	↓	_	_	_	_	_	_
	- No.....	2		_	_	_	_	_	_
30	HOW OFTEN DID YOU WORK IN THE AFTERNOON DURING THE LAST FOUR WEEKS?								
	- Usual.....	1	↓	_	_	_	_	_	_
	- Sometimes	2		_	_	_	_	_	_
	- Never	3		_	_	_	_	_	_
31	HOW OFTEN DID YOU WORK AT NIGHT DURING THE LAST FOUR WEEKS?								
	- Usual.....	1	↓	_	_	_	_	_	_
	- Sometimes	2		_	_	_	_	_	_
	- Never	3		_	_	_	_	_	_
32	HOW OFTEN DID YOU WORK ON SATURDAYS DURING THE LAST FOUR WEEKS?								
	- Usual.....	1	↓	_	_	_	_	_	_
	- Sometimes	2		_	_	_	_	_	_
	- Never	3		_	_	_	_	_	_
33	HOW OFTEN DID YOU WORK ON SUNDAYS DURING THE LAST FOUR WEEKS?								
	- Usual.....	1	↓	_	_	_	_	_	_
	- Sometimes	2		_	_	_	_	_	_
	- Never	3		_	_	_	_	_	_
34	HOW OFTEN DID YOU WORK AT HOME DURING THE LAST FOUR WEEKS?								
	- Usual.....	1	↓	_	_	_	_	_	_
	- Sometimes	2		_	_	_	_	_	_
	- Never	3		_	_	_	_	_	_

Редни бр.	Питања – одговори:	Шифре	Слијед питања	Редни број члана домаћинства					
				_ _	_ _	_ _	_ _	_ _	
25.a	БРОЈ ЧАСОВА ПЛАЋЕНОГ ПРЕКОВРЕМЕНОГ РАДА								
	Часови.....	01-99	→ 26	_ _	_ _	_ _	_ _	_ _	_ _
25.6	БРОЈ ЧАСОВА НЕПЛАЋЕНОГ ПРЕКОВРЕМЕНОГ РАДА								
	Часови.....	01-99	↓	_ _	_ _	_ _	_ _	_ _	_ _
26	ЖЕЛИТЕ ЛИ РАДИТИ ВИШЕ ОД УОБИЧАЈЕНОГ БРОЈА ЧАСОВА КОЈИ РАДИТЕ?								
	Да.....	1	→ 27	_	_	_	_	_	_
	Не.....	2	→ 29	_	_	_	_	_	_
27	НА КОЈИ НАЧИН ЖЕЛИТЕ ДА РАДИТЕ ВИШЕ ОД БРОЈА ЧАСОВА КОЈИ РАДИТЕ?								
	- Додатни посао.....	1	↓	_	_	_	_	_	_
	- Други посао са више часова.....	2		_	_	_	_	_	_
	- Само у оквиру садашњег посла.....	3		_	_	_	_	_	_
	- На било који наведени начин ..	4		_	_	_	_	_	_
28	КОЛИКО ЧАСОВА УКУПНО ЖЕЛИТЕ ДА РАДИТЕ?								
	- Часови.....	01-99	↓	_ _	_ _	_ _	_ _	_ _	_ _
Референтни период за питања 29 - 34 је посљедњи мјесец рада (посљедње четири седмице).									
29	ЈЕСТЕ ЛИ У ПРОТЕКЛЕ ЧЕТИРИ СЕДМИЦЕ РАДИЛИ У СМЈЕНАМА?								
	- Да.....	1	↓	_	_	_	_	_	_
	- Не.....	2		_	_	_	_	_	_
30	КОЛИКО ЧЕСТО СТЕ У ПРОТЕКЛЕ ЧЕТИРИ СЕДМИЦЕ РАДИЛИ ПОСЛИЈЕ ПОДНЕ?								
	- Уобичајено.....	1	↓	_	_	_	_	_	_
	- Понекад	2		_	_	_	_	_	_
	- Никад	3		_	_	_	_	_	_
31	КОЛИКО ЧЕСТО СТЕ У ПРОТЕКЛЕ ЧЕТИРИ СЕДМИЦЕ РАДИЛИ НОЋУ?								
	- Уобичајено.....	1	↓	_	_	_	_	_	_
	- Понекад	2		_	_	_	_	_	_
	- Никад	3		_	_	_	_	_	_
32	КОЛИКО ЧЕСТО СТЕ У ПРОТЕКЛЕ ЧЕТИРИ СЕДМИЦЕ РАДИЛИ СУБОТОМ?								
	- Уобичајено.....	1	↓	_	_	_	_	_	_
	- Понекад	2		_	_	_	_	_	_
	- Никад	3		_	_	_	_	_	_
33	КОЛИКО ЧЕСТО СТЕ У ПРОТЕКЛЕ ЧЕТИРИ СЕДМИЦЕ РАДИЛИ НЕДЈЕЉОМ?								
	- Уобичајено.....	1	↓	_	_	_	_	_	_
	- Понекад	2		_	_	_	_	_	_
	- Никад	3		_	_	_	_	_	_
34	КОЛИКО ЧЕСТО СТЕ У ПРОТЕКЛЕ ЧЕТИРИ СЕДМИЦЕ РАДИЛИ КОД КУЋЕ?								
	- Уобичајено.....	1	↓	_	_	_	_	_	_
	- Понекад	2		_	_	_	_	_	_
	- Никад	3		_	_	_	_	_	_

Sequence no.	Questions – Answers:	Codes	Questions	Sequence number of household member				
				_ _	_ _	_ _	_ _	_ _
C. SECOND - ADDITIONAL JOB								
35	DID YOU HAVE DURING THE REFERENCE WEEK SOME OTHER JOB, IN ADDITION TO YOUR MAIN JOB, FOR WHICH YOU RECEIVED SALARY OR BENEFIT (either in money or in kind)?							
	Yes.....	1	→	36	_	_	_	_
	No	2	→	40	_	_	_	_
36	THE WAY YOU WORK IN THE SECOND JOB:							
	- Usual work.....	1	↓	_	_	_	_	_
	- Seasonal work	2		_	_	_	_	_
	- Temporary work	3		_	_	_	_	_
37	Sequence no. of hh member	WHAT IS THE MAIN ACTIVITY OF THE LOCAL UNIT YOU WORK FOR? (detailed description of products/services)						
	_ _							
	_ _							
	_ _							
	_ _							
	_ _							
	Coding by statistical office (NACE rev. 2)			↓	_ _	_ _	_ _	_ _
38	WHAT IS YOUR PROFESSIONAL STATUS IN THE SECOND JOB?							
	- Owner/joint owner with employees - employer..	1	↓	_	_	_	_	_
	- Farmer on its own agric. holding with employees.....	2		_	_	_	_	_
	- Unpaid assisting family member.....	3		_	_	_	_	_
	- Owner/joint owner without employees/self-employed.....	4		_	_	_	_	_
	- Farmer on its own agric.holding without employees.....	5		_	_	_	_	_
	- Working for foreign organization	6		_	_	_	_	_
	- Working for employer	7		_	_	_	_	_
39	HOW MANY HOURS DID YOU WORK IN THE SECOND JOB DURING THE REFERENCE WEEK?							
	- Hours	01-99	↓	_ _	_ _	_ _	_ _	_ _
40	ARE YOU SEEKING EMPLOYMENT ALTHOUGH YOU ALREADY HAVE ONE?							
	Yes	1	→	41	_	_	_	_
	No	2	→	71	_	_	_	_
41	WHAT ARE MAIN REASONS FOR SEEKING ANOTHER EMPLOYMENT?							
	- Present employment is uncertain.....	1	}	51	_	_	_	_
	- Present employment is temporary/ending soon...	2						
	- Wish to work more hours than presently worked...	3						
	- Wish to work less hours than presently worked...	4						
	- Wish to have additional employment.....	5						
	- Wish to have better job (salary, etc.).....	6						
	- Other reasons.....	7						

Редни бр.	Питања – одговори:	Шифре	Слијед питања	Редни број члана домаћинства					
				_____	_____	_____	_____	_____	
С. ДРУГИ - ДОДАТНИ ПОСАО									
35	ЈЕСТЕ ЛИ У РЕФЕРЕНТНОЈ СЕДМИЦИ, ПОРЕД ГЛАВНОГ ПОСЛА, ИМАЛИ И НЕКИ ДРУГИ ПОСАО ЗА КОЈИ СТЕ ДОБИЛИ ПЛАТУ ИЛИ НАКНАДУ (било у новцу или у натури)?								
	Да	1	→	36	_____	_____	_____	_____	_____
	Не	2	→	40	_____	_____	_____	_____	
36	ДА ЛИ ТАЈ ПОСАО ОБАВЉАТЕ?								
	- Уобичајено	1	↓	_____	_____	_____	_____	_____	
	- Сезонски	2		_____	_____	_____	_____	_____	
	- Повремено	3		_____	_____	_____	_____	_____	
37	Редни бр. члана	КОЈА ЈЕ ПРЕТЕЖНА ДЈЕЛАТНОСТ ОРГАНИЗАЦИОНЕ ЈЕДИНИЦЕ У КОЈОЈ ОБАВЉАТЕ ДРУГИ ПОСАО? (навести прецизан опис производа/услуге)							
	_____	_____							
	_____	_____							
	_____	_____							
	_____	_____							
	_____	_____							
Шифрирање врши статистика (КДБиХ 2010)		↓	_____	_____	_____	_____	_____	_____	
38	КОЈИ ЈЕ ВАШ ПОЛОЖАЈ У ЗАПОСЛЕНОСТИ НА ДРУГОМ ПОСЛУ?								
	- Власник/сувласник са запосленим - послодавац.....	1	↓	_____	_____	_____	_____	_____	
	- Пољопривредник на сопст. имању са запосленим.....	2		_____	_____	_____	_____	_____	
	- Неплаћени помажући члан домаћинства.....	3		_____	_____	_____	_____	_____	
	- Власник/сувласник без запослених - samozапосленик.....	4		_____	_____	_____	_____	_____	
	- Пољопривредник на сопст. имању без запослених.....	5		_____	_____	_____	_____	_____	
	- Радите за страну организацију } запосленик.....	6		_____	_____	_____	_____	_____	
	- Радите код послодавца } запосленик.....	7		_____	_____	_____	_____	_____	
		_____	_____	_____	_____	_____	_____		
39	КОЛИКО СТЕ У ТОКУ РЕФЕРЕНТНЕ СЕДМИЦЕ РАДИЛИ НА ДРУГОМ ПОСЛУ?								
	- Часови	01-99	↓	_____	_____	_____	_____	_____	
40	ТРАЖИТЕ ЛИ ПОСАО ИАКО СТЕ ЗАПОСЛЕНИ?								
	Да	1	→	41	_____	_____	_____	_____	
	Не	2	→	71	_____	_____	_____	_____	
41	КОЈИ СУ РАЗЛОЗИ ТРАЖЕЊА ПОСЛА?								
	- Садашњи посао је несигуран.....	1	} 51	_____	_____	_____	_____	_____	
	- Садашњи посао је привремен/ускоро се завршава.....	2		_____	_____	_____	_____	_____	
	- Желите посао на којем бисте радили више часова него сада.....	3		_____	_____	_____	_____	_____	
	- Желите посао на којем бисте радили мање часова него сада.....	4		_____	_____	_____	_____	_____	
	- Желите додатни посао поред постојећег.....	5		_____	_____	_____	_____	_____	
	- Желите посао са бољим условима (плата, и сл.).....	6		_____	_____	_____	_____	_____	
	- Други разлози.....	7		_____	_____	_____	_____	_____	
		_____	_____	_____	_____	_____	_____		

Sequence no.	Questions – Answers:	Codes	Questions	Sequence number of household member				
				_ _	_ _	_ _	_ _	_ _
D. PREVIOUS WORK EXPERIENCE								
42	HAVE YOU EVER WORKED FOR SALARY OR BENEFIT (in money or in kind)?							
	Yes	1	→ 43	_	_	_	_	_
	No	2	→ 48	_	_	_	_	_
43	WHEN DID YOU LEAVE THE LAST PAID JOB?							
	Month.....		↓	_ _	_ _	_ _	_ _	_ _
	Year.....		↓	_ _	_ _	_ _	_ _	_ _
44	WHAT WAS THE MAIN REASON FOR LEAVING THE LAST JOB?							
	- Dismissed/due to different reasons	01	↓	_ _	_ _	_ _	_ _	_ _
	- A job of limited duration/seasonal or temporary duration	02						
	- Company ceased operations	03						
	- Taking care of children or incapacitated persons	04						
	- Other personal or family responsibilities.....	05						
	- Education or training	06						
	- Own illness or disability	07						
	- Early retirement	08						
	- Regular or pension from retirement	09						
	- Other reasons	10						
45	WHAT WAS THE MAIN ACTIVITY OF THE LOCAL UNIT YOU WORKED FOR? (detailed description of products/services)							
	Sequence no. of hh member							
	_ _							
	_ _							
	_ _							
	_ _							
	_ _							
	Coding by statistical office (NACE rev. 2)		↓	_ _	_ _	_ _	_ _	_ _
46	WHAT WAS YOUR PROFESSIONAL STATUS IN THE LAST JOB? (detailed description of your present job)							
	Sequence no. of hh member							
	_ _							
	_ _							
	_ _							
	_ _							
	_ _							
	Coding by statistical office (ISCO 08)		↓	_ _	_ _	_ _	_ _	_ _
47	WHAT WAS YOUR OCCUPATION IN THE LAST JOB?							
	- Owner/joint owner with employees - employer..	1	↓	_ _	_ _	_ _	_ _	_ _
	- Farmer on its own agri.holding with employees...	2						
	- Unpaid assisting family member.....	3						
	- Owner/joint owner without employees - self-employed..	4						
	- Farmer on its own agric.holding without employees.....	5						
	- Worked for foreign company } employee	6						
	- Worked for the employer }	7						

Редни бр.	Питања – одговори:	Шифре	Слијед питања	Редни број члана домаћинства			
				_ _	_ _	_ _	_ _

D. ПРЕТХОДНО РАДНО ИСКУСТВО

42 ЈЕСТЕ ЛИ ИКАДА РАДИЛИ ЗА ПЛАТУ ИЛИ НАКНАДУ (било у новцу или у натури)?

Да	1	→ 43	_ _	_ _	_ _	_ _
Не	2	→ 48	_ _	_ _	_ _	_ _

43 КАДА СТЕ ПРЕСТАЛИ ОБАВЉАТИ ПОСЉЕДЊИ ПЛАЋЕНИ ПОСАО?

Мјесец.....	↓	_ _	_ _	_ _	_ _
Година.....		_ _	_ _	_ _	_ _

44 КОЈИ ЈЕ НАЈВАЖНИЈИ РАЗЛОГ ЗА НАПУШТАЊЕ ПОСЉЕДЊЕГ ПОСЛА?

- Отпуштен/а из разних разлога	01	↓	_ _	_ _	_ _	_ _
- Запослење је било сезонског или привременог трајања	02					
- Предузеће престало са радом	03					
- Брига о дјечи или лицима са посеб. потребама ..	04					
- Лични или породични разлози	05					
- Образовање или усавршавање	06					
- Властита болест или неспособност	07					
- Пријевремена пензија	08					
- Редовна или старосна пензија	09					
- Други разлози	10					

45 КОЈА ЈЕ БИЛА ПРЕТЕЖНА ДЈЕЛАТНОСТ ОРГАНИЗАЦИОНЕ ЈЕДИНИЦЕ У КОЈОЈ СТЕ ОБАВЉАЛИ РАДНУ АКТИВНОСТ? (навести прецизан опис производа/услуга)

_ _					
_ _					
_ _					
_ _					
_ _					
_ _					
_ _					
_ _					
_ _					
_ _					
Шифрирање врши статистика (КДБиХ 2010)	↓	_ _	_ _	_ _	_ _

46 КОЈЕ ЈЕ БИЛО ВАШЕ ЗАНИМАЊЕ НА ПОСЉЕДЊЕМ ПОСЛУ? (описати посао који обављате)

_ _					
_ _					
_ _					
_ _					
_ _					
_ _					
_ _					
_ _					
Шифрирање врши статистика (КЗБиХ)	↓	_ _	_ _	_ _	_ _

47 КОЈИ ЈЕ ВАШ ПОЛОЖАЈ У ЗАПОСЛЕНОСТИ НА ПОСЉЕДЊЕМ ПОСЛУ?

- Власник/сувласник са запосленим - послодавац.....	1	↓	_ _	_ _	_ _	_ _
- Пољопривредник на сопст. имању са запосленим.....	2					
- Неплаћени помажући члан домаћинства.....	3					
- Власник/сувласник без запослених - samozапосленик..	4					
- Пољопривредник на сопст. имању без запослених.....	5					
- Радили за страну организацију	6					
- Радили код послодавца	7					

Sequence no.	Questions – Answers:	Codes	Questions	Sequence number of household member				
				□□□	□□□	□□□	□□□	□□□
E. SEARCH FOR EMPLOYMENT								
48	DID YOU SEARCH EMPLOYMENT DURING THE LAST FOR WEEKS?							
	Yes.....	1 →	51	□	□	□	□	□
	No.....	2 →	49	□	□	□	□	□
49	WHAT IS THE MAIN REASON FOR NOT SEARCHING EMPLOYMENT IN THE LAST FOUR WEEKS?							
	- Have found a job which will start in no more than 3 months ...	01	} 68					
	- Have found a job which will start in more than 3 months.....	02						
	- looking after children or incapacitated adults, elderly persons, etc..	03 →	49a					
	- awaiting recall to work	04	} 50	□	□	□	□	□
	- believe that no work is available.....	05						
	- other personal or family reasons	06						
	- education or training	07						
	- retirement	08						
	- own illness or disability	09						
	- Other reasons	10						
49.a	THE REASON YOU LOOK AFTER CHILDREN OR INCAPACITATED ADULTS							
	- The institutions of care for children are not available or affordable	1	↓					
	- The institutions of care for ill, disabled or elderly are not available or affordable	2						
	- The institutions of care for children or ill, disabled or elderly are not available or affordable	3						
	- The institutions of care do not affect the decision on working hours	4						
50	WISH TO WORK ALTHOUGH NOT SEEKING EMPLOYMENT?							
	- Wish to work	1 →	69	□	□	□	□	□
	- Do not wish to work	2 →	71	□	□	□	□	□
51	WHICH TYPE OF JOB YOU HAVE BEEN SEEKING FOR?							
	- Self-employed	1	↓					
	- Employed only in full-time job.....	2						
	- Employed only in part-time job.....	3						
	- Employed in full-time job, but accepting part-time job	4						
	- Employed in part-time job, but accepting full-time job	5						
	- Any other job	6						
52	HAVE YOU REJECTED ANY JOB OFFERED DURING THE LAST FOUR WEEKS?							
	Yes.....	1 →	53	□	□	□	□	□
	No.....	2 →	54	□	□	□	□	□
53	WHAT WAS A REASON FOR REJECTING A JOB OFFERED?							
	- Place of work.....	1	↓					
	- Unacceptable working hours.....	2						
	- No career advancement.....	3						
	- Job offered did not correspond with qualification.....	4						
	- Unacceptable salary.....	5						
	- Other reasons.....	6						
54	HOW LONG HAVE YOU BEEN SEARCHING EMPLOYMENT? (Please specify a number of months)							
	- Months	↓		□	□	□	□	□

Редни бр.	Питања – одговори:	Шифре	Слијед питања	Редни број члана домаћинства				
				□□□	□□□	□□□	□□□	□□□
Е. ТРАЖЕЊЕ ПОСЛА								
48	ЈЕСТЕ ЛИ ТРАЖИЛИ ПОСАО ТОКОМ ЗАДЊЕ ЧЕТИРИ СЕДМИЦЕ?							
	Да.....	1 →	51	□	□	□	□	□
	Не.....	2 →	49	□	□	□	□	□
49	КОЈИ ЈЕ ГЛАВНИ РАЗЛОГ ЗАШТО НИСТЕ ТРАЖИЛИ ПОСАО У ПОСЉЕДЊЕ ЧЕТИРИ СЕДМИЦЕ?							
	- Нашли сте посао на којем ћете почети радити у року не дужем од 3 мјесеца	01	} 68					
	- Нашли сте посао на којем ћете почети радити за више од 3 мјесеца	02						
	- Брига о дјечи, лицима са посебним потребама, старима и слично.....	03 →	49a					
	- Очекујете да се вратите на стари посао	04	} 50	□	□	□	□	□
	- Увјерени сте да не можете наћи посао	05						
	- Лични или породични разлози	06						
	- Школовање или усавшавање	07						
	- Пензионисање	08						
	- Болест или онеспособљеност за рад	09						
	- Остали разлози	10						
49.a	ЗАШТО МОРАТЕ ДА СЕ СТАРАТЕ О ДЈЕЦИ ИЛИ ОДРАСЛИМА СА ПОСЕБНИМ ПОТРЕБАМА?							
	- Одговарајуће установе које се старају о дјечи нису доступне или приступачне	1	↓					
	- Одговарајуће установе које се старају о болесним, инвалидним, старијим лицима нису доступне или приступачне	2						
	- Одговарајуће установе које се старају о дјечи или болесним, инвалидним, старијим лицима нису доступне или приступачне	3						
	- Установе за старање (заштиту) не утичу на одлуку о радном времену	4						
50	ЖЕЛИТЕ ЛИ РАДИТИ ИАКО НЕ ТРАЖИТЕ ПОСАО?							
	- Желите радити	1 →	69	□	□	□	□	□
	- Не желите радити	2 →	71	□	□	□	□	□
51	КОЈУ СТЕ ВРСТУ ПОСЛА ТРАЖИЛИ?							
	- Самозапосленик	1	↓					
	- Запосленик само у пуном радном времену.....	2						
	- Запосленик само у непуном радном времену.....	3						
	- Запосленик у пуном р.в., али прихватате и непуно радно вријеме	4						
	- Запосленик у непуном р.в. али прихватате и пуно радно вријеме	5						
	- Било коју врсту посла	6						
52	ЈЕСТЕ ЛИ ОДБИЛИ БИЛО КАКАВ ПОНУЂЕНИ ПОСАО У ПОСЉЕДЊЕ ЧЕТИРИ СЕДМИЦЕ?							
	Да.....	1 →	53	□	□	□	□	□
	Не.....	2 →	54	□	□	□	□	□
53	КОЈИ ЈЕ РАЗЛОГ ОДБИЈАЊА ПОНУЂЕНОГ ПОСЛА?							
	- Мјесто рада.....	1	↓					
	- Неодговарајући сати рада.....	2						
	- Немогућност напредовања у каријери.....	3						
	- Понуђени посао није одговарао квалификацији.....	4						
	- Неодговарајућа зарада.....	5						
	- Други разлози.....	6						
54	КОЛИКО ДУГО ТРАЖИТЕ ПОСАО? (уписати број мјесеци)							
	- Мјесеци	↓		□□□□	□□□□	□□□□	□□□□	□□□□

Sequence no.	Questions - Answers:	Codes	Questions	Sequence number of household member				
				<input type="text"/>	<input type="text"/>	<input type="text"/>	<input type="text"/>	<input type="text"/>

F. METHODS USED DURING THE LAST FOUR WEEKS TO FIND JOB

55	HAVE YOU CONTACTED THE PUBLIC EMPLOYMENT OFFICE TO FIND JOB?	Yes..... No.....	1 2	↓	<input type="text"/>	<input type="text"/>	<input type="text"/>	<input type="text"/>	<input type="text"/>
56	HAVE YOU CONTACTED THE PRIVATE EMPLOYMENT AGENCY TO FIND JOB?	Yes..... No.....	1 2	↓	<input type="text"/>	<input type="text"/>	<input type="text"/>	<input type="text"/>	<input type="text"/>
57	HAVE YOU CONTACTED THE EMPLOYERS DIRECTLY?	Yes..... No.....	1 2	↓	<input type="text"/>	<input type="text"/>	<input type="text"/>	<input type="text"/>	<input type="text"/>
58	HAVE YOU ASKED FRIENDS, RELATIVES ABOUT THE JOB?	Yes..... No.....	1 2	↓	<input type="text"/>	<input type="text"/>	<input type="text"/>	<input type="text"/>	<input type="text"/>
59	HAVE YOU STUDIED ADVERTISEMENTS IN NEWSPAPERS OR JOURNALS, INTERNET ETC.?	Yes..... No.....	1 2	↓	<input type="text"/>	<input type="text"/>	<input type="text"/>	<input type="text"/>	<input type="text"/>
60	HAVE YOU INSERTED, ANSWERED ADVERTISEMENTS IN NEWSPAPERS OR JOURNALS, INTERNET ETC.?	Yes..... No.....	1 2	↓	<input type="text"/>	<input type="text"/>	<input type="text"/>	<input type="text"/>	<input type="text"/>
61	HAVE YOU TAKEN A TEST, INTERVIEW OR EXAMINATION TO GET JOB?	Yes..... No.....	1 2	↓	<input type="text"/>	<input type="text"/>	<input type="text"/>	<input type="text"/>	<input type="text"/>
62	HAVE YOU LOOKED FOR LAND, PREMISES, EQUIPMENT ETC. TO START OWN BUSINESS?	Yes..... No.....	1 2	↓	<input type="text"/>	<input type="text"/>	<input type="text"/>	<input type="text"/>	<input type="text"/>
63	HAVE YOU ASKED FOR LICENCE, FINANCIAL RESOURCES ETC. TO START OWN BUSINESS?	Yes..... No.....	1 2	↓	<input type="text"/>	<input type="text"/>	<input type="text"/>	<input type="text"/>	<input type="text"/>
64	ARE YOU WAITING FOR THE RESULTS OF AN APPLICATION FOR JOB?	Da..... Ne.....	1 2	↓	<input type="text"/>	<input type="text"/>	<input type="text"/>	<input type="text"/>	<input type="text"/>
65	ARE YOU WAITING FOR THE RESULTS OF A COMPETITION FOR RECRUITMENT - PUBLIC SECTOR?	Yes..... No.....	1 2	↓	<input type="text"/>	<input type="text"/>	<input type="text"/>	<input type="text"/>	<input type="text"/>
66	ARE YOU WAITING FOR THE CALL FROM THE PUBLIC EMPLOYMENT OFFICE?	Yes..... No.....	1 2	↓	<input type="text"/>	<input type="text"/>	<input type="text"/>	<input type="text"/>	<input type="text"/>
67	HAVE YOU USED ANY OTHER METHOD TO FIND JOB?	Yes..... No.....	1 2	↓	<input type="text"/>	<input type="text"/>	<input type="text"/>	<input type="text"/>	<input type="text"/>

Редни бр.	Питања – одговори:	Шифре	Слјед питања	Редни број члана домаћинства				
				□□□	□□□	□□□	□□□	□□□
F. МЕТОДЕ ТРАЖЕЊА ПОСЛА У ПРЕТХОДНЕ ЧЕТИРИ СЕДМИЦЕ								
55	ЈЕСТЕ ЛИ КОНТАКИРАЛИ СА ЗАВОДОМ ЗА ЗАПОШЉАВАЊЕ?							
	Да.....	1	↓	□	□	□	□	□
	Не.....	2						
56	ЈЕСТЕ ЛИ КОНТАКИРАЛИ С ПРИВАТНОМ АГЕНЦИЈОМ ЗА ЗАПОШЉАВАЊЕ?							
	Да.....	1	↓	□	□	□	□	□
	Не.....	2						
57	ЈЕСТЕ ЛИ КОНТАКИРАЛИ ДИРЕКТНО С ПОСЛОДАВЦЕМ?							
	Да.....	1	↓	□	□	□	□	□
	Не.....	2						
58	ЈЕСТЕ ЛИ СЕ РАСПИТИВАЛИ ЗА ПОСАО КОД ПРИЈАТЕЉА, РОЂАКА, ИТД...?							
	Да.....	1	↓	□	□	□	□	□
	Не.....	2						
59	ЈЕСТЕ ЛИ ЧИТАЛИ, ПРЕГЛЕДАЛИ НОВИНСКЕ ОГЛАСЕ, ИНТЕРНЕТ И СЛ.?							
	Да.....	1	↓	□	□	□	□	□
	Не.....	2						
60	ЈЕСТЕ ЛИ СЕ ЈАВЉАЛИ ИЛИ ДАВАЛИ НОВИНСКЕ ОГЛАСЕ, ИНТЕРНЕТ И СЛ.?							
	Да.....	1	↓	□	□	□	□	□
	Не.....	2						
61	ЈЕСТЕ ЛИ ПОЛАГАЛИ ИСПИТ ИЛИ ТЕСТ ЗА ПРИЈЕМ НА ПОСАО?							
	Да.....	1	↓	□	□	□	□	□
	Не.....	2						
62	ЈЕСТЕ ЛИ ТРАЖИЛИ ЗЕМЉИШТЕ, ОПРЕМУ, ПРОСТОРИЈЕ ЗА ЗАПОЧИЊАЊЕ СОПСТВЕНОГ ПОСЛА?							
	Да.....	1	↓	□	□	□	□	□
	Не.....	2						
63	ЈЕСТЕ ЛИ ТРАЖИЛИ ДОЗВОЛУ, ФИНАНСИЈСКА СРЕДСТВА И СЛ. ЗА ЗАПОЧИЊАЊЕ СОПСТВЕНОГ ПОСЛА?							
	Да.....	1	↓	□	□	□	□	□
	Не.....	2						
64	ЧЕКАТЕ ЛИ РЕЗУЛТАТЕ КОНКУРСА - ОГЛАСА?							
	Да.....	1	↓	□	□	□	□	□
	Не.....	2						
65	ЧЕКАТЕ ЛИ РЕЗУЛТАТЕ КОНКУРСА - ОГЛАСА ЈАВНОГ СЕКТОРА?							
	Да.....	1	↓	□	□	□	□	□
	Не.....	2						
66	ЧЕКАТЕ ЛИ ПОЗИВ ЗАВОДА ЗА ЗАПОШЉАВАЊЕ?							
	Да.....	1	↓	□	□	□	□	□
	Не.....	2						
67	ЈЕСТЕ ЛИ СЕ КОРИСТИЛИ НЕКИМ ДРУГИМ МЕТОДАМА У ТРАЖЕЊУ ПОСЛА?							
	Да.....	1	↓	□	□	□	□	□
	Не.....	2						

Sequence no.	Questions – Answers:	Codes	Questions	Sequence number of household member				
				_ _	_ _	_ _	_ _	_ _
68	WHAT WAS YOUR STATUS BEFORE STARTING TO SEARCH FOR JOB?							
	- Was working	1	↓	_	_	_	_	_
	- Was pupil, student, trainee.....	2		_	_	_	_	_
	- Was doing home activities/housewife	3		_	_	_	_	_
	- Other (e.g. pensioner)	4		_	_	_	_	_
69	IF A JOB IS OFFERED NOW, WILL YOU BE ABLE TO START WORKING <u>WITHIN TWO WEEKS</u> ?							
	Yes	1	→ 71	_	_	_	_	_
	No	2	→ 70	_	_	_	_	_
70	WHY ARE YOU UNABLE TO START WORKING?							
	- Personal or family reasons.....	1	↓	_	_	_	_	_
	- Health reasons	2		_	_	_	_	_
	- Education or training	3		_	_	_	_	_
	- Responsibilities at present work	4		_	_	_	_	_
	- Other reasons.....	5		_	_	_	_	_
71	HAVE YOU BEEN REGISTERED WITH THE PUBLIC EMPLOYMENT OFFICE?							
	Yes	1	→ 72	_	_	_	_	_
	No	2	→ 74	_	_	_	_	_
72	DO YOU RECEIVE BENEFITS FROM THE PUBLIC EMPLOYMENT OFFICE?							
	Yes	1	↓	_	_	_	_	_
	No	2		_	_	_	_	_
73	DO YOU HAVE YOUR HEALTH INSURANCE COVERED BY THE PUBLIC EMPLOYMENT OFFICE?							
	Yes	1	↓	_	_	_	_	_
	No	2		_	_	_	_	_
74	WHICH OF THE MENTIONED STATUS DESCRIBES THE BEST YOUR CURRENT POSITION?							
	- Employed.....	1	↓	_	_	_	_	_
	- Unemployed.....	2		_	_	_	_	_
	- Pupil, student, trainee	3		_	_	_	_	_
	- Fulfilling domestic tasks (housewife).....	4		_	_	_	_	_
	- Pensioner	5		_	_	_	_	_
	- Disable to work	6		_	_	_	_	_
	- Other inactive person.....	7		_	_	_	_	_

Редни бр.	Питања – одговори:	Шифре	Слијед питања	Редни број члана домаћинства					
				_ _	_ _	_ _	_ _	_ _	
68	КОЈИ ЈЕ ВАШ СТАТУС БИО НЕПОСРЕДНО ПРИЈЕ ПОЧЕТКА ТРЕНУТНОГ ТРАЖЕЊА ПОСЛА?								
	- Радио/ла сам	1	↓						
	- Био/ла сам ученик/ица, студент/ица, волонтер/ка	2		_	_	_	_	_	_
	- Имао/ла сам кућне обавезе/домаћица	3							
	- Друго (нпр. пензионисан/а итд.)	4							
69	АКО БИ ВАМ ПОСАО БИО ПОНУЂЕН САДА, БИСТЕ ЛИ МОГЛИ ПОЧЕТИ ДА РАДИТЕ У НАРЕДНЕ ДВИЈЕ СЕДМИЦЕ ?								
	Да	1	→ 71						
	Не	2	→ 70	_	_	_	_	_	_
70	ЗАШТО НЕ БИСТЕ МОГЛИ ПОЧЕТИ ДА РАДИТЕ?								
	- Лични или породични разлози	1	↓						
	- Здравствени разлози	2							
	- Школовање или обука	3		_	_	_	_	_	_
	- Због обавеза на садашњем послу	4							
	- Други разлози	5							
71	ЈЕСТЕ ЛИ ПРИЈАВЉЕНИ ЗАВОДУ ЗА ЗАПОШЉАВАЊЕ?								
	Да	1	→ 72						
	Не	2	→ 74	_	_	_	_	_	_
72	ОСТВАРУЈЕТЕ ЛИ У ЗАВОДУ ПРАВО НА НОВЧАНУ НАКНАДУ ИЛИ ДРУГИ ВИД ПОМОЋИ?								
	Да	1	↓						
	Не	2		_	_	_	_	_	_
73	ОСТВАРУЈЕТЕ ЛИ У ЗАВОДУ ПРАВО НА ЗДРАВСТВЕНО ОСИГУРАЊЕ?								
	Да	1	↓						
	Не	2		_	_	_	_	_	_
74	КОЈИ ОД НАВЕДЕНИХ СТАТУСА НАЈБОЉЕ ОПИСУЈЕ ВАШ ТРЕНУТНИ ПОЛОЖАЈ ПРЕМА АКТИВНОСТИ?								
	- Запослен/а	1	↓						
	- Незапослен/а	2							
	- Ученик/ица, студент/ица, волонтер/ка	3							
	- Свакодневни послови у кући (домаћица)	4		_	_	_	_	_	_
	- Пензионер/ка	5							
	- Неспособан/на за рад	6							
	- Остала неактивна лица	7							

Sequence no.	Questions – Answers:	Codes	Questions	Sequence number of household member				
				_ _ _	_ _ _	_ _ _	_ _ _	_ _ _
G. EDUCATION								
Questions from 75 to 81 refer to the last four weeks period								
75	DID YOU ATTEND ANY SCHOOL OR TRAINING DURING THE LAST FOUR WEEKS?							
	Yes.....	1	} 76	_	_	_	_	_
	Schoolbreak.....	2						
	No.....	3	→ 78					
76	WHICH TYPE OF SCHOOL DID YOU ATTEND?							
	- Elementary school 1 - 4/5 grades.....	1	} 78					
	- Elementary school 5/6 - 7/8 grades.....	2						
	- Secondary school :							
	One year.....	3	} 77	_ _	_ _	_ _	_ _	_ _
	Two year.....	4						
	Three year.....	5						
	Four/five year.....	6						
	- Specialization after secondary schoo.....	7						
	- High school	8						
	- University education - Bachelor.....	9						
	- University education (old programe 4-4.5 year).....	10						
	- University education (old programe 5-6 year).....	11						
	- Postgraduate studies (M.A., master).....	12						
	- Doctorate.....	13						
77	WHAT WAS YOUR FIELD OF EDUCATION?							
	- General programme.....	01	↓					
	- Teacher training and education science.....	02						
	- Art and humanitarian science.....	03						
	- Social sciences, business and law.....	04						
	- Foreign languages.....	05						
	- Biology and environmental science.....	06						
	- Physical science (including physics, chemistry and earth science).....	07						
	- Mathematics and statistics.....	08						
	- Computer science.....	09						
	- Computer use	10						
	- Engineering, manufacturing and construction	11						
	- Agriculture and veterinary.....	12						
	- Health and welfare.....	13						
	- Services (personal, transport etc.).....	14						
	- Unknown.....	15						
78	HAVE YOU ATTENDED ANY COURSE OR TRAINING DURING THE LAST FOUR WEEKS?							
	Yes.....	1	→ 79	_	_	_	_	_
	No.....	2	→ 82					
79	WHAT WAS A PURPOSE OF ATTENDING THE MENTIONED COURSES OR TRAINING?							
	- Mainly job requirement -	1	↓	_	_	_	_	_
	- Mainly personal reasons	2						
80	WHAT IS A NUMBER OF HOURS SPENT ON LEARNING/TRAINING ACTIVITIES?							
	- Hours		↓	_ _	_ _	_ _	_ _	_ _
80.a	FIELD OF EDUCATION YOU TOOK A COURSE OR TRAINING IN ?							
	- General programme.....	01	↓					
	- Teacher training and education science.....	02						
	- Art and humanitarian science.....	03						
	- Social sciences, business and law.....	04						
	- Foreign languages.....	05						
	- Biology and environmental science.....	06						
	- Physical science (including physics, chemistry and earth science).....	07						
	- Mathematics and statistics.....	08						
	- Computer science.....	09						
	- Computer use	10						
	- Engineering, manufacturing and construction	11						
	- Agriculture and veterinary.....	12						
	- Health and welfare.....	13						
	- Services (personal, transport etc.).....	14						
	- Unknown.....	15						
81	DID THESE LEARNING/TRAINING ACTIVITIES TAKE PLACE DURING PAID WORKING HOURS?							
	- Only during paid working hours.....	1	↓	_	_	_	_	_
	- Mainly during paid working hours.....	2						
	- Mainly after paid working hours.....	3						
	- Only after paid working hours.....	4						
	- Was not employed	5						

Редни бр.	Питања – одговори:	Шифре	Слијед питања	Редни број члана домаћинства				
				_____	_____	_____	_____	_____
G. ОБРАЗОВАЊЕ								
Питања од 75-81 односе се на период од протекле четири седмице								
75	ЈЕСТЕ ЛИ У ТОКУ ЧЕТИРИ ПРЕТХОДНЕ СЕДМИЦЕ ПОХАЂАЛИ РЕДОВНУ ШКОЛУ?							
	Да	1	} 76	_____	_____	_____	_____	_____
	Био/ла на распусту	2						
	Не	3						
76	КОЈУ СТЕ ШКОЛУ ПОХАЂАЛИ ?							
	- Основна школа 1 - 4/5 разреда.....	1	} 78	_____	_____	_____	_____	_____
	- Основна школа 5/6 - 8/9 разреда.....	2						
	- Средња школа :		} 77	_____	_____	_____	_____	_____
	Једногодишња.....	3						
	Двогодишња.....	4						
	Трогодишња.....	5						
	Четворогодишња/петогодишња.....	6						
	- Специјализација након средње школе.....	7						
	- Виша школа	8	} 77	_____	_____	_____	_____	
	- Висока школа - Bachelor.....	9						
	- Висока школа (стари програм 4 - 4.5 год).....	10						
	- Висока школа (стари програм 5 - 6 год).....	11						
	- Постдипломски (магистар, мастер).....	12						
	- Докторат	13						
77	ОБЛАСТ ОБРАЗОВАЊА У КОЈОЈ СТЕ ПОХАЂАЛИ ШКОЛУ?							
	- Општи програм образовања	01	↓	_____	_____	_____	_____	_____
	- Педагошке науке	02						
	- Умјетничке, хуманистичке науке и књижевност	03						
	- Друштвене науке, економија и право	04						
	- Страни језици	05						
	- Биолошке науке и екологија	06						
	- Природне науке (укључујући физику, хемију и географију)	07						
	- Математика и статистика	08						
	- Информатичке и рачунарске науке	09						
	- Примјена рачунара.....	10						
	- Техничке и грађевинске науке	11						
	- Пољопривредне и ветеринарске науке	12						
	- Здравство и социјална заштита	13						
	- Услуге (личне, превозне и сл.)	14						
	- Непознато	15						
78	ЈЕСТЕ ЛИ У ПРЕТХОДНЕ ЧЕТИРИ СЕДМИЦЕ ПОХАЂАЛИ КУРС ИЛИ ОБУКУ БИЛО КОЈЕ ВРСТЕ?							
	Да	1	⇒ 79	_____	_____	_____	_____	_____
	Не	2	⇒ 82					
79	КОЈА ЈЕ СВРХА ПОХАЂАЊА НАВЕДЕНИХ КУРСЕВА ИЛИ ОБУКЕ?							
	- Претежно због потреба посла.....	1	↓	_____	_____	_____	_____	_____
	- Претежно из личних разлога.....	2						
80	КОЛИКО СТЕ ЧАСОВА ПРОВЕЛИ НА КУРСЕВИМА И ОБУКАМА?							
	- Часови		↓	_____	_____	_____	_____	_____
80.a	ОБЛАСТ ОБРАЗОВАЊА У КОЈОЈ СТЕ ПОХАЂАЛИ КУРС ИЛИ ОБУКУ?							
	- Општи програм образовања	01	↓	_____	_____	_____	_____	_____
	- Педагошке науке	02						
	- Умјетничке, хуманистичке науке и књижевност	03						
	- Друштвене науке, економија и право	04						
	- Страни језици	05						
	- Биолошке науке и екологија	06						
	- Природне науке (укључујући физику, хемију и географију)	07						
	- Математика и статистика	08						
	- Информатичке и рачунарске науке	09						
	- Примјена рачунара	10						
	- Техничке и грађевинске науке	11						
	- Пољопривреда и ветеринарске науке	12						
	- Здравство и социјална заштита	13						
	- Услуге (личне, превозне и сл.)	14						
	- Непознато	15						
81	ЈЕСУ ЛИ ТИ КУРСЕВИ ИЛИ ОБУКЕ БИЛИ У ОКВИРУ ПЛАЋЕНИХ ЧАСОВА РАДА?							
	- Само током плаћених часова рада.....	1	↓	_____	_____	_____	_____	_____
	- Претежно током плаћених часова рада.....	2						
	- Претежно изван плаћених часова рада.....	3						
	- Само ван плаћених часова рада.....	4						
	- Нисам био/ла запослен у то вријеме.....	5						

Redni br.	Questions – Answers:	Codes	Questions	Sequence number of household member				
				_ _	_ _	_ _	_ _	_ _
H. SITUATION ONE YEAR BEFORE SURVEY								
82	WHAT WAS YOUR ACTIVITY STATUS ONE YEAR BEFORE SURVEY? (regarding to reference week)							
	- Employed	1	→ 83					
	- Unemployed	2	} 85					
	- Pupil, student, trainee	3						
	- Fulfilling domestic tasks ,housewife.....	4		_	_	_	_	_
	- Retired	5						
	- Disable to work	6						
	- Other inactive person.....	7						
83	Sequence no. of hh member	WHAT WAS A MAIN ACTIVITY OF THE LOCAL UNIT YOU WORKED FOR? (a precise description of the products / services)						
	_ _							
	_ _							
	_ _							
	_ _							
	_ _							
	Coding by statistical office (NACE rev. 2)		↓	_ _	_ _	_ _	_ _	_ _
84	WHAT WAS YOUR STATUS IN THE EMPLOYMENT?							
	- Owner/joint owner with employees - employer.....	1	↓					
	- Farmer on own agri.holding with employees.....	2						
	- Unpaid assisting family member.....	3						
	- Owner/joint owner without employees / self-employed...	4		_	_	_	_	_
	- Farmer on own agric.holding without employees.....	5						
	- Working for foreign company	6		} employee				
	- Working for employer	7						

Редни бр.	Питања – одговори:	Шифре	Слијед питања	Редни број члана домаћинства				
				_ _	_ _	_ _	_ _	_ _
Н. СИТУАЦИЈА ГОДИНУ ДАНА ПРИЈЕ АНКЕТЕ								
82	КАКАВ ЈЕ БИО ВАШ СТАТУС У АКТИВНОСТИ ГОДИНУ ДАНА ПРИЈЕ СПРОВОЂЕЊА АНКЕТЕ? (у односу на референтну седмицу)							
	- Запослен/а.....	1	→ 83					
	- Незапослен/а.....	2	} 85					
	- Ученик/ица, студент/ица, волонтер/ка.....	3						
	- Свакодневни послови у кући (домаћица)	4		_	_	_	_	_
	- Пензионер/ка.....	5						
	- Неспособан/на за рад	6						
	- Остало.....	7						
83	КОЈА ЈЕ БИЛА ПРЕТЕЖНА ДЈЕЛАТНОСТ ОРГАНИЗАЦИОНЕ ЈЕДИНИЦЕ У КОЈОЈ СТЕ ОБАВЉАЛИ РАДНУ АКТИВНОСТ? (навести прецизан опис производа /услуге)	Редни бр. члана						
		_ _						
		_ _						
		_ _						
		_ _						
		_ _						
	Шифрирање врши статистика (КДБих 2010)		↓	_ _	_ _	_ _	_ _	_ _
84	КОЈИ ЈЕ БИО ВАШ ПОЛОЖАЈ У ЗАПОСЛЕНОСТИ?							
	- Власник/сувл. са запосл. - послодавац.....	1	↓					
	- Пољопривр. на сопст. имању са зап.....	2						
	- Неплаћени помажући члан домаћинства.....	3						
	- Власник/сувл. без запосл. - samozапосленик...	4		_	_	_	_	_
	- Пољопривр. на сопст. имању без зап.....	5						
	- Радили за страну организацију	6		} запосленик				
	- Радили код послодавца	7						

Sequence no	Questions – Answers:	Codes	Questions	Sequence number of household member					
				1	2	3	4	5	
I. INCOME									
85	WHAT IS YOUR MAIN SOURCE OF INCOME? - Salary - Old-age pension/regular/early pension - Family pension - Disability pension - Income from agriculture activities - Income of property and other activities ... - Income of other household members - Income of other persons not HH members - Other benefits and contributions		1 2 3 4 5 6 7 8 9	85.a 89					
85.a	CAN YOU TELL US THE NET AMOUNT OF YOUR MONTHLY SALARY AT YOUR MAIN JOB? (data refers to the last month) Yes No		1 2	85.b 86					
85.b	WHAT IS THE TOTAL NET AMOUNT OF YOUR MONTHLY SALARY AT YOUR MAIN JOB? (data refers to the last month) Amount	KM	87						
86	WHAT IS THE TOTAL MONTHLY SALARY RECEIVED FROM MAIN JOB? (data refers to the last month) - Up to 200 KM..... - 201 - 300 KM..... - 301 - 400 KM..... - 401 - 500 KM..... - 501 - 700 KM..... - 701 - 900 KM..... - 901 - 1.500 KM..... - 1.501 - 2.500 KM..... - 2.501 KM and more		1 2 3 4 5 6 7 8 9						
87	WHAT ARE OTHER MONTHLY ALLOWANCES FROM YOUR MAIN JOB? (meal allowances, transport etc.) - No allowances - Less than 100 KM..... - 101 - 150 KM..... - 151 - 200 KM..... - 201 - 250 KM..... - 251 - 300 KM..... - 301 KM and more.....		1 2 3 4 5 6 7						
88	WHAT IS THE TOTAL ANNUAL AMOUNT OF ADDITIONAL BENEFITS FROM YOUR MAIN JOB? (all related to regular monthly allowances) - Nothing - Less than 100 KM - 101 - 200 KM - 201 - 300 KM - 301 - 500 KM - 501 - 700 KM - 701 - 1000 KM - 1001 KM and more		1 2 3 4 5 6 7 8						
- to be answered by head of household or other most familiar person -									
89	WHAT IS THE TOTAL NET ANNUAL INCOME OF YOUR HOUSEHOLD (all household members)? - No income..... - Up to 1000 KM - 1001 - 2000 KM - 2001 - 3000 KM - 3001 - 4000 KM..... - 4001 - 5000 KM..... - 5001 - 7000 KM..... - 7001 - 10000 KM - 10001 - 15000 KM - 15001 - 20000 KM - 20001 - 30000 KM - 30001 and more.....		01 02 03 04 05 06 07 08 09 10 11 12						

Редни број	Питања – одговори:	Шифре	Слијед питања	Редни број члана домаћинства				
				_____	_____	_____	_____	_____
I. ДОХОДАК								
85	ИЗ КОЈЕГ ИЗВОРА СРЕДСТАВА - ПРИХОДА СЕ ПРЕТЕЖНО ИЗДРЖАВАТЕ?							
	- Плата	1	→ 85.a					
	- Старосна /редовна/пријевремена пензија	2						
	- Породична пензија	3						
	- Инвалидска пензија	4						
	- Приход од пољопривредних дјелатности	5	} 89	_____	_____	_____	_____	_____
	- Приход од имовине и других дјелатности	6						
	- Приходи од других чланова домаћинства	7						
	- Приходи од лица који нису чланови домаћинства	8						
	- Остале помоћи и накнаде	9						
85.a	МОЖЕТЕ ЛИ РЕЋИ ИЗНОС НЕТО МЈЕСЕЧНЕ ПЛАТЕ НА ГЛАВНОМ ПОСЛУ? (подаци се односе на посљедњи мјесец)							
	Да.....	1	→ 85.b					
	Не	2	→ 86					
85.b	КОЛИКА ЈЕ УКУПНА НЕТО МЈЕСЕЧНА ПЛАТА НА ГЛАВНОМ ПОСЛУ? (подаци се односе на посљедњи мјесец)							
	Износ	КМ	→ 87					
86	МОЖЕТЕ ЛИ БАРЕМ ДАТИ РАСПОН МЈЕСЕЧНЕ ПЛАТЕ НА ГЛАВНОМ ПОСЛУ? (подаци се односе на посљедњи мјесец)							
	- До 200 КМ.....	1	↓					
	- 201 - 300 КМ.....	2						
	- 301 - 400 КМ.....	3						
	- 401 - 500 КМ.....	4						
	- 501 - 700 КМ.....	5		_____	_____	_____	_____	_____
	- 701 - 900 КМ.....	6						
	- 901 - 1.500 КМ.....	7						
	- 1.501 - 2.500 КМ.....	8						
	- 2.501 КМ и више	9						
87	КОЛИКА СУ ОСТАЛА ВАША МЈЕСЕЧНА ПРИМАЊА НА ГЛАВНОМ ПОСЛУ? (топли оброк, превоз, итд.)							
	- Нема	1	↓					
	- Мање од 100 КМ.....	2						
	- 101 - 150 КМ.....	3						
	- 151 - 200 КМ.....	4		_____	_____	_____	_____	_____
	- 201 - 250 КМ.....	5						
	- 251 - 300 КМ.....	6						
	- 301 КМ и више	7						
88	КОЛИКИ ЈЕ УКУПНИ ГОДИШЊИ ИЗНОС ДОДАТНИХ ПРИМАЊА НА ГЛАВНОМ ПОСЛУ? (сва примања која се не односе на редовна мјесечна примања)							
	- Нема	1	↓					
	- Мање од 100 КМ	2						
	- 101 - 200 КМ	3						
	- 201 - 300 КМ	4		_____	_____	_____	_____	_____
	- 301 - 500 КМ	5						
	- 501 - 700 КМ	6						
	- 701 - 1000 КМ	7						
	- 1001 КМ и више	8						
- одговара носилац домаћинства или најупућеније лице -								
89	КОЛИКИ ЈЕ УКУПНИ НЕТО ГОДИШЊИ ПРИХОД ВАШЕГ ДОМАЋИНСТВА (који остварују сви чланови домаћинства)?							
	- Без прихода.....	01	↓					
	- До 1000 КМ	02						
	- 1001 - 2000 КМ	03						
	- 2001 - 3000 КМ	04						
	- 3001 - 4000 КМ.....	05						
	- 4001 - 5000 КМ.....	06						
	- 5001 - 7000 КМ.....	07		_____	_____			
	- 7001 - 10000 КМ	08						
	- 10001 - 15000 КМ	09						
	- 15001 - 20000 КМ	10						
	- 20001 - 30000 КМ	11						
	- 30001 и више.....	12						

REMARKS

A large rectangular area with a solid border at the top and bottom, and a dotted border on the sides. The interior is filled with horizontal dotted lines, providing a template for handwritten notes or remarks.

ПРИМЈЕДБЕ

A large rectangular area with a solid border, containing 25 horizontal dotted lines for writing notes.