

# BOSNA I HERCEGOVINA U BROJEVIMA 2014

ISSN 1986-8510



Bosna i Hercegovina



Agencija za statistiku  
Bosne i Hercegovine

Izdaje : **Agencija za statistiku Bosne i Hercegovine,  
Bosna i Hercegovina, Sarajevo,  
Zelenih beretki 26**

Odgovara: **Fadil Fatić, zamjenik direktora**

Tabele i grafikone  
pripremila: **Agencija za statistiku Bosne i Hercegovine**

Lektura: **Janja Jaković**

Dizajn i prijelom: **Lejla Rakić Bekić**

Štampa: **Štamparija Fojnica d.d., Fojnica**

Izvori statističkih podataka za publikaciju „**BiH u brojevima 2014**” su:

- statističke institucije u Bosni i Hercegovini: Agencija za statistiku BiH, Federalni zavod za statistiku FBiH i Republički zavod za statistiku RS
- administrativni izvori: Uprava za indirektno oporezivanje BiH

# SADRŽAJ

|                                |       |
|--------------------------------|-------|
| TERITORIJA                     | 5     |
| STANOVNIŠTVO                   | 6-15  |
| ŽIVOTNI STANDARD               | 16-17 |
| SOCIJALNA ZAŠTITA              | 18-21 |
| OBRAZOVANJE                    | 22-26 |
| KULTURA I UMJETNOST            | 27-29 |
| TRŽIŠTE RADA                   | 30-36 |
| EKONOMIJA                      | 37-43 |
| INVESTICIJE                    | 44-45 |
| STRUKTURNE POSLOVNE STATISTIKE | 46-50 |
| STATISTIČKI POSLOVNI REGISTAR  | 51-52 |
| CIJENE                         | 53-57 |
| INDUSTRIJA                     | 58-60 |
| VANJSKA TRGOVINA               | 61-62 |
| DISTRIBUTIVNA TRGOVINA         | 63-65 |
| GRAĐEVINARSTVO                 | 66-69 |
| SAOBRAĆAJ                      | 70-74 |
| TELEKOMUNIKACIJE               | 75-77 |
| POŠTANSKE USLUGE               | 78-80 |
| ENERGIJA                       | 81    |
| OKOLIŠ                         | 82-83 |
| POLJOPRIVREDA                  | 84-86 |
| ŠUMARSTVO                      | 87-88 |
| TURIZAM                        | 89-90 |





1. Unsko - sanski kanton
2. Posavski kanton
3. Tuzlanski kanton
4. Zeničko - dobojski kanton
5. Bosansko - podrinski kanton
6. Srednjobosanski kanton
7. Hercegovačko - neretvanski kanton
8. Zapadno - hercegovački kanton
9. Kanton Sarajevo
10. Kanton 10



## BOSNA I HERCEGOVINA

|   |  |
|---|--|
| Uredjenje   | Država                                     |
| Glavni grad   | Sarajevo                                   |
| Površina (km <sup>2</sup> )                           | 51.209,2                                   |
| Obala (km)  | 21,2                                       |
| Najviša planina - Maglić (m)                          | 2.386                                      |
| Najduža rijeka - Drina (km)                           | 346  |
| Najveće jezero - Buško (km <sup>2</sup> )             | 55,8                                       |
| Granične zemlje                                       | Hrvatska, Srbija, Crna Gora                |
| Procjena stanovništva<br>(za 30.06.2013.)             | 3.831.555                                  |
| Gustina naseljenosti<br>(stanovnika/km <sup>2</sup> ) | 75   |
| Službeni jezici                                       | bosanski, srpski, hrvatski                 |
| Službena pisma  | latinica, ćirilica                         |
| Zvanična valuta                                       | Konvertibilna marka (KM)                   |
| Klima   | Umjereno - kontinentalna i<br>mediteranska |

### Administrativna podjela Bosne i Hercegovine (BiH):

Federacija Bosne i Hercegovine (FBiH),  
Republika Srpska (RS) i  
Brčko distrikt BiH (BD BiH).

Glavni grad Bosne i Hercegovine je Sarajevo.  
Federacija Bosne i Hercegovine je administrativno podijeljena na 10 kantona, a kantoni su podijeljeni na 79 općina. Republika Srpska je administrativno podijeljena na 62 općine. Grad Brčko je posebna administrativna jedinica - Distrikt.

**U BiH postoje tri nacionalna parka i dva parka prirode.**  
Nacionalni parkovi su: Sutjeska, Kozara i Una. Parkovi prirode su Hutovo Blato i Blidinje.

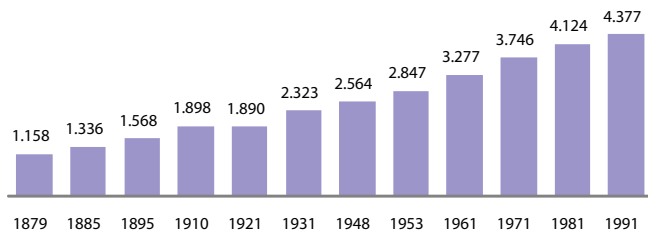


U dosadašnjim popisima u našoj zemlji, službeni rezultati popisa su se odnosili na tzv. stalno stanovništvo, tj. stanovništvo čije je prebivalište na području Bosne i Hercegovine, bez obzira na to jesu li osobe u kritičnom trenutku popisa bile prisutne u mjestu prebivališta ili su iz nekih razloga bile iz njega privremeno odsutne, bilo u zemlji ili u inostranstvu.

U Popisima iz 1961. i 1971. godine stalnim stanovništvom mjesta popisa su smatrane i osobe koje su tu radile u trenutku popisa, dok su u Popisima 1981. i 1991. godine ove osobe popisivane u mjestu gdje su živjele njihove porodice, tj. ubrajane su u stalno stanovništvo ovog mjesta.

## STANOVNIŠTVO U BiH PREMA POPISIMA

Popisi 1879-1991., u hiljadama



## PROSJEČAN ŽIVOTNI VIJEK I PROSJEČNA STAROST STANOVNIŠTVA U BiH

|                                | Žene | Muškarci |
|--------------------------------|------|----------|
| <b>Prosječan životni vijek</b> |      |          |
| 1981-1982.                     | 73,5 | 68,2     |
| 1988-1989.                     | 74,6 | 69,2     |
| <b>Prosječna starost</b>       |      |          |
| 1981.                          | 30,5 | 28,7     |
| 1991.                          | 35,0 | 33,0     |
| 2007.                          | 39,4 | 37,2     |
| 2011.                          | 40,8 | 38,6     |



## PROCJENE BROJA STANOVNIKA ZA SREDINU GODINE I PRIRODNI PRIRAŠTAJ, ZA BiH

2007-2013., "de facto" stanovništvo u hiljadama

|              | Ukupno stanovništvo | Živorodeni    |               | Umrli         |               | Prirodni priraštaj |
|--------------|---------------------|---------------|---------------|---------------|---------------|--------------------|
|              |                     | Ukupno        | Muškarci      | Ukupno        | Muškarci      |                    |
| 2007.        | 3.842               | 33.835        | 17.534        | 35.044        | 18.154        | -1.209             |
| 2008.        | 3.842               | 34.176        | 17.585        | 34.026        | 17.687        | 150                |
| 2009.        | 3.843               | 34.550        | 18.001        | 34.904        | 17.884        | -354               |
| 2010.        | 3.843               | 33.528        | 17.277        | 35.118        | 17.900        | -1.590             |
| 2011.        | 3.840               | 31.811        | 16.531        | 35.028        | 17.965        | -3.217             |
| 2012.        | 3.836               | 32.547        | 16.790        | 35.817        | 18.436        | -3.270             |
| <b>2013.</b> | <b>3.832</b>        | <b>30.684</b> | <b>15.835</b> | <b>35.662</b> | <b>18.217</b> | <b>-4.978</b>      |

**Prirodni priraštaj je razlika** (višak ili manjak) između broja živorođenih i broja umrlih u datom periodu.

**Rođeni i umrli:** prema zakonskim regulativama o evidenciji, rođenje i smrt se obavezno evidentiraju u matičnim knjigama u području u kojem je osoba rođena ili umrla, bez obzira na mjesto prebivališta osobe koja je rođena ili umrla.

**Živorodeni** djetetom se smatra svako dijete koje prilikom rođenja diše i pokazuje druge znakove života (kucanje srca, pulsiranje pupčane vrpce, kretanje voljnih mišića).

## ROĐENI U NEKIM BALKANSKIM ZEMLJAMA I U EVROPSKOJ UNIJI,

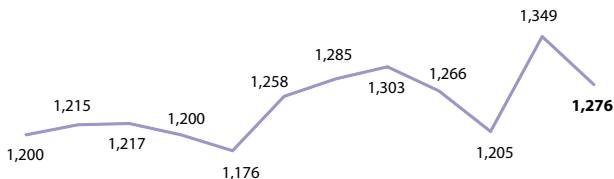
2007-2013., na 1.000 stanovnika

|                            | 2007.      | 2008.      | 2009.      | 2010.      | 2011.      | 2012.      | 2013.       |
|----------------------------|------------|------------|------------|------------|------------|------------|-------------|
| <b>Bosna i Hercegovina</b> | <b>8,8</b> | <b>8,9</b> | <b>9,0</b> | <b>8,7</b> | <b>8,3</b> | <b>8,5</b> | <b>8,0</b>  |
| Hrvatska                   | 9,4        | 9,9        | 10,1       | 9,8        | 9,4        | 9,8        | <b>9,4</b>  |
| Grčka                      | 10,0       | 10,5       | 10,5       | 10,2       | 9,6        | 9,1        | <b>8,6</b>  |
| Srbija                     | 9,2        | 9,4        | 9,6        | 9,4        | 9          | 9,3        | <b>9,2</b>  |
| Bugarska                   | 9,8        | 10,2       | 10,7       | 10         | 9,6        | 9,5        | <b>9,2</b>  |
| EU27                       | 10,6       | 10,9       | 10,7       | 10,7       | 10,4       | 10,4       | <b>10,0</b> |



## UKUPNE STOPE FERTILITETA U BiH

2002-2013.



2002. 2003. 2004. 2005. 2006. 2007. 2008. 2009. 2010. 2011. 2012. **2013.**

**Stopa ukupnog fertiliteta** je broj živorođenih na jednu ženu u njenom reproduktivnom životu, ako bude radala po istim specifičnim stopama fertiliteta po starosti kao i u godini posmatranja.

**Mrtvorodenim** se smatra dijete rođeno, odnosno izvađeno iz majke bez ikakvih znakova života, tj. ako nije disalo niti pokazivalo neki drugi znak života, a nošeno je duže od 22 sedmice (približno 6 mjeseci) i koje ima porodajnu težinu 500 gr. i više.

## MRTVOROĐENI PREMA SPOLU I STOPE MRTVOROĐENIH U BiH,

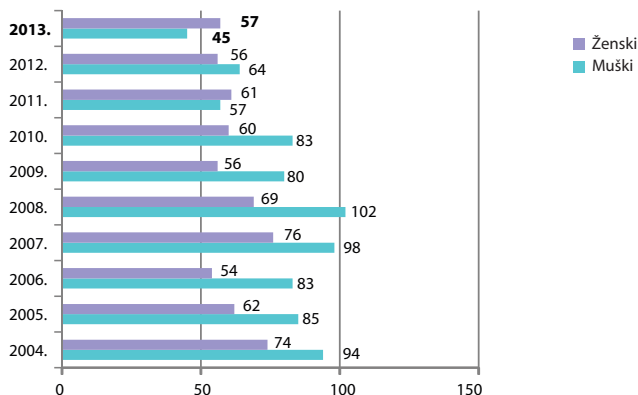
2004-2013.

|              | Ukupno     | Ženski    | Muški     | Mrtvorodeni na 1000 živorođenih |
|--------------|------------|-----------|-----------|---------------------------------|
| 2004.        | 168        | 74        | 94        | 4,8                             |
| 2005.        | 147        | 62        | 85        | 4,2                             |
| 2006.        | 137        | 54        | 83        | 4,0                             |
| 2007.        | 174        | 76        | 98        | 5,1                             |
| 2008.        | 171        | 69        | 102       | 5,0                             |
| 2009.        | 136        | 56        | 80        | 3,9                             |
| 2010.        | 143        | 60        | 83        | 4,3                             |
| 2011.        | 118        | 61        | 57        | 3,7                             |
| 2012.        | 120        | 56        | 64        | 3,7                             |
| <b>2013.</b> | <b>102</b> | <b>57</b> | <b>45</b> | <b>3,3</b>                      |



**MRTVOROĐENA DJECA PREMA SPOLU U BiH,**

2004-2013.

**UMRLI U BiH,**

2000-2013.

|        |        |        |        |        |        |               |
|--------|--------|--------|--------|--------|--------|---------------|
| 2000.  | 2001.  | 2002.  | 2003.  | 2004.  | 2005.  | 2006.         |
| 30.482 | 30.325 | 30.155 | 31.757 | 32.616 | 34.402 | 33.221        |
| 2007.  | 2008.  | 2009.  | 2010.  | 2011.  | 2012.  | 2013.         |
| 35.044 | 34.026 | 34.904 | 35.118 | 35.028 | 35.817 | <b>35.662</b> |

**Umrla** je svaka živorođena osoba kod koje je nastupio trajni prekid svih životnih funkcija koje započinju rođenjem bez mogućnosti ponovnog oživljavanja. Ovdje nisu uključeni mrtvorodeni.

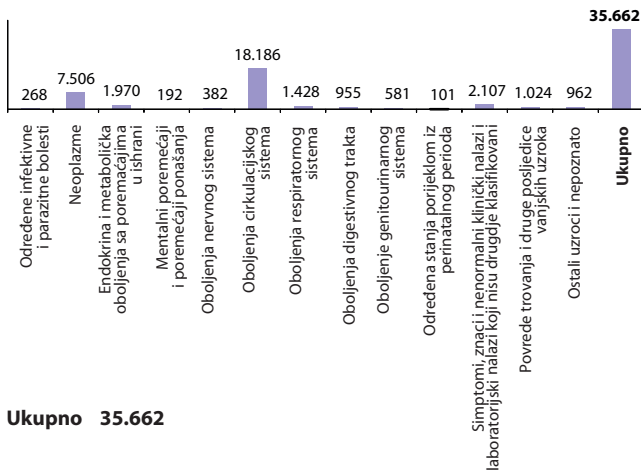


**Mjesto i utvrđivanje smrti:** Prema ovom obilježju razvrstane su umrle osobe po tome da li je smrt nastupila u zdravstvenoj ustanovi ili na drugom mjestu (u stanu, polju itd.).

Ako je smrt nastupila u zdravstvenoj ustanovi ujedno se smatra da je smrt utvrdio ljekar, a ako je smrt nastupila van zdravstvene ustanove onda se umrli razvrstavaju još i po tome da li je smrt utvrdio ljekar ili neka druga osoba.

## UMRLI PREMA UZROKU SMRTI U BiH,

2013.



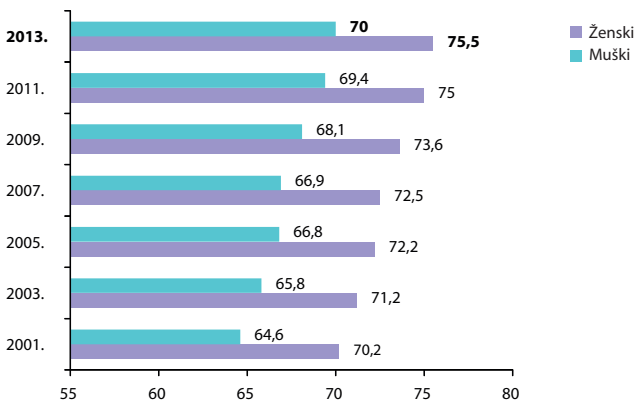
**Ukupno 35.662**



## UMRLI PREMA SPOLU, MJESTU SMRTI I LIJEČENJU U BiH, 2013.

| 2013. | Ukupno                           | Ženski        | Muški         | Mjesto smrti         |               |
|-------|----------------------------------|---------------|---------------|----------------------|---------------|
|       |                                  |               |               | Zdravstvena ustanova | Drugo mjesto  |
|       | <b>35.662</b>                    | <b>17.445</b> | <b>18.217</b> | <b>18.619</b>        | <b>17.043</b> |
| 2013. | % umrlih u zdravstvenoj ustanovi | Liječenje     |               |                      | % liječenih   |
|       |                                  | Liječeni      | Nisu liječeni | Nepoznato            |               |
|       | <b>52</b>                        | <b>32.554</b> | <b>2.268</b>  | <b>840</b>           | <b>91</b>     |

## PROSJEČNA STAROST UMRLIH U BiH, 2001-2013.





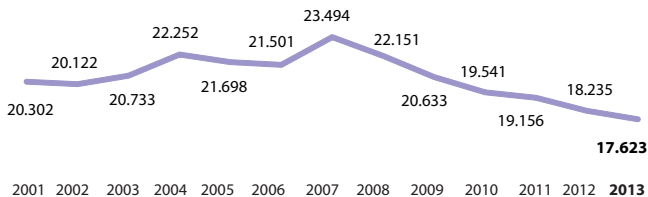
## NASILNE SMRTI PREMA VRSTI I SPOLU U BiH, 2007-2013.

|              |               | Ukupno       | nesretan slučaj | samoubistvo | ubistvo   | nepoznato |
|--------------|---------------|--------------|-----------------|-------------|-----------|-----------|
| 2007.        | svoga         | 1.233        | 681             | 472         | 73        | 7         |
|              | ženski        | 302          | 143             | 133         | 24        | 2         |
|              | muški         | 931          | 538             | 339         | 49        | 5         |
| 2008.        | svoga         | 1.198        | 671             | 453         | 69        | 5         |
|              | ženski        | 262          | 122             | 120         | 19        | 1         |
|              | muški         | 936          | 549             | 333         | 50        | 4         |
| 2009.        | svoga         | 1.169        | 655             | 451         | 61        | 2         |
|              | ženski        | 287          | 132             | 134         | 20        | 1         |
|              | muški         | 882          | 523             | 317         | 41        | 1         |
| 2010.        | svoga         | 1.111        | 593             | 443         | 50        | 25        |
|              | ženski        | 238          | 125             | 96          | 14        | 3         |
|              | muški         | 873          | 468             | 347         | 36        | 22        |
| 2011.        | svoga         | 1154         | 616             | 459         | 48        | 31        |
|              | ženski        | 229          | 92              | 113         | 17        | 7         |
|              | muški         | 925          | 524             | 346         | 31        | 24        |
| 2012.        | svoga         | 1.053        | 581             | 397         | 52        | 23        |
|              | ženski        | 231          | 111             | 99          | 16        | 5         |
|              | muški         | 822          | 470             | 298         | 36        | 18        |
| <b>2013.</b> | <b>svoga</b>  | <b>1.019</b> | <b>569</b>      | <b>369</b>  | <b>41</b> | <b>40</b> |
|              | <b>ženski</b> | <b>229</b>   | <b>113</b>      | <b>96</b>   | <b>14</b> | <b>6</b>  |
|              | <b>muški</b>  | <b>790</b>   | <b>456</b>      | <b>273</b>  | <b>27</b> | <b>34</b> |



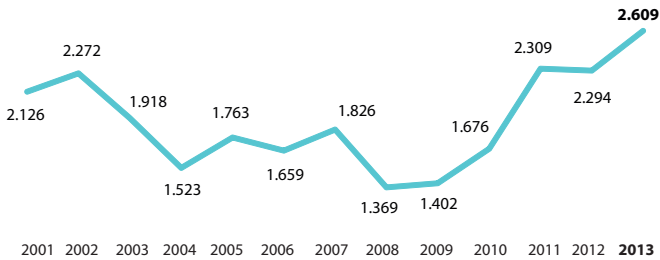
## SKLOPLJENI BRAKOVİ U BIH,

2001-2013.



## RAZVEDENI BRAKOVİ U BIH,

2001-2013.



**Sklopljeni i razvedeni brakovi:** podaci o sklopljenim brakovima uzeti su iz matičnih ureda, a podaci o razvedenim brakovima uzeti su iz općinskih sudova. Prema zakonskim regulativama o upisu, sklopljeni brakovi se obavezno evidentiraju u matičnim knjigama vjenčanih u mjestu u kojem su sklopljeni, bez obzira na mjesto prebivališta osoba koje stupaju u brak.

**Brakom** se smatra zakonom uređena zajednica života žene i muškarca zaključena u skladu sa odredbama porodičnog zakona.

**Razvedenim brakom** se smatra brak koji je sudski razveden.



## SKLOPLJENI BRAKOVI PREMA STAROSTI NEVJESTE U BiH, 2013.

| 2013. | Ukupno | ispod 15 | 15-19 | 20-24     | 25-29     |
|-------|--------|----------|-------|-----------|-----------|
|       | 17.623 | 0        | 1.793 | 5.559     | 5.667     |
|       | 30-34  | 35-39    | 40-49 | 50 i više | nepoznato |
|       | 2.309  | 905      | 854   | 530       | 6         |

## SKLOPLJENI BRAKOVI PREMA STAROSTI MLADOŽENJE U BiH, 2013.

| 2013. | Ukupno | ispod 15 | 15-19 | 20-24     | 25-29     |
|-------|--------|----------|-------|-----------|-----------|
|       | 17.623 | 0        | 164   | 3.230     | 6.616     |
|       | 30-34  | 35-39    | 40-49 | 50 i više | nepoznato |
|       | 3.884  | 1.615    | 1.195 | 916       | 3         |

## SKLOPLJENI BRAKOVI PREMA PRETHODNOM BRAČNOM STATUSU NEVJESTE I MLADOŽENJE U BiH, 2013.

| Prethodno bračno stanje mladoženje | Ukupno        | Prethodno bračno stanje nevjeste |            |              |           |
|------------------------------------|---------------|----------------------------------|------------|--------------|-----------|
|                                    |               | neudata                          | razvedena  | udovica      | nepoznato |
| <b>Ukupno</b>                      | <b>17.623</b> | <b>15.987</b>                    | <b>194</b> | <b>1.439</b> | <b>3</b>  |
| neoženjen                          | 15.829        | 15.162                           | 54         | 611          | 2         |
| razveden                           | 290           | 72                               | 76         | 142          | 0         |
| udovac                             | 1.504         | 753                              | 64         | 686          | 1         |
| nepoznato                          | 0             | 0                                | 0          | 0            | 0         |



## UNUTRAŠNJE MIGRACIJE U BiH, 2013.

| Dospeljeni/<br>odseljeni | Starosne grupe |       |         |         |       |
|--------------------------|----------------|-------|---------|---------|-------|
|                          | Ukupno         | 0 - 9 | 10 - 19 | 20 - 29 | 30-39 |
| <b>Ukupno</b>            | <b>33.644</b>  | 1.765 | 3.030   | 9.966   | 6.621 |
| muški                    | <b>14.511</b>  | 923   | 1.224   | 3.047   | 3.058 |
| ženski                   | <b>19.133</b>  | 842   | 1.806   | 6.919   | 3.563 |

| Dospeljeni/<br>odseljeni | Starosne grupe |         |         |         |     |
|--------------------------|----------------|---------|---------|---------|-----|
|                          | 40 - 49        | 50 - 59 | 60 - 69 | 70 - 79 | 80+ |
| <b>Ukupno</b>            | 3.745          | 3.868   | 2.841   | 1.341   | 467 |
| muški                    | 1.987          | 2.034   | 1.441   | 638     | 159 |
| ženski                   | 1.758          | 1.834   | 1.400   | 703     | 308 |



## ŽIVOTNI USLOVI I POTROŠNJA U BiH, 2011.

Izvor podataka: Anketa o potrošnji domaćinstva u BiH 2011.

### KARAKTERISTIKE GLAVNE STAMBENE JEDINICE U BiH, 2011.

|   |              |                                     |       |
|---|--------------|-------------------------------------|-------|
| <b>Prosječna površina, m<sup>2</sup></b>          | <b>75,15</b> | <b>Zakonski status korištenja</b>   | %     |
| <b>Prosječna površina po osobi, m<sup>2</sup></b> | <b>31,11</b> | Vlasnik ili suvlasnik               | 91,5  |
| <b>Broj soba</b>                                  | %            | Zakupac ili podstanar               | 2,8   |
| 1-2 sobe  | 16,4         | Ostalo                              | 5,7   |
| 3-4 sobe  | 64,1         | <b>Osnovna infrastruktura</b>       | %     |
| 5 i više soba                                     | 19,5         | Električna energija                 | 100,0 |
| <b>Tip izgradnje</b>                              | %            | Tekuća voda                         | 96,1  |
| Stambene zgrade                                   | 19,1         | Telefonska linija                   | 74,5  |
| Posebna kuća                                      | 70,0         | <b>Opremljenost trajnim dobrima</b> | %     |
| Dio kuće  | 8,9          | Električni ili plinski štednjak     | 94,2  |
| Ostalo  | 2,0          | Frižider ili zamrzivač              | 98,7  |
| <b>Godina izgradnje</b>                           | %            | Televizor                           | 98,4  |
| Do 1940.  | 2,7          | Mašina za veš                       | 91,9  |
| 1941-1960.  | 9,2          | Mašina za suđe                      | 18,7  |
| 1961-1980.  | 41,4         | Klima uređaj                        | 9,8   |
| 1981-2000.  | 34,3         | Personalni računar                  | 39,6  |
| 2001-2011.  | 12,4         | Automobil                           | 53,6  |

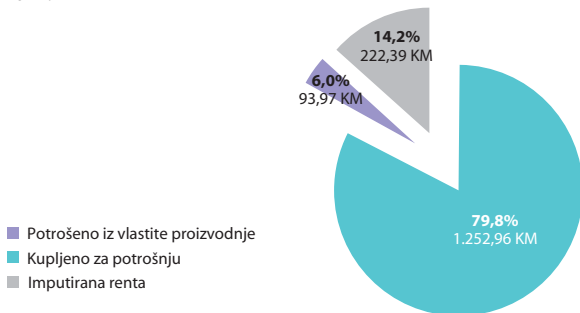
## STOPA RELATIVNOG SIROMAŠTVA U BiH, 2011.

| Domaćinstvo         | %    |
|---------------------|------|
| Ukupno              | 17,2 |
| Gradsko             | 10,4 |
| Seosko i prigradsko | 22,3 |





## STRUKTURA PROSJEČNE MJESEČNE POTROŠNJE PO DOMAĆINSTVU U BiH, 2011.



- Potrošeno iz vlastite proizvodnje
- Kupljeno za potrošnju
- Imputirana renta

## PROSJEČNI MJESEČNI IZDACI ZA POTROŠNJU PO DOMAĆINSTVU U BiH

Izvor podataka: Anкета o potrošnji domaćinstva u BiH 2011.

| Vrsta proizvoda i usluga                                       | 2011.    |       |
|--|----------|-------|
|  | KM       | %     |
| <b>Potrošnja, ukupno</b>                                       | 1.569,33 | 100,0 |
| Hrana i bezalkoholna pića                                      | 493,61   | 31,4  |
| Alkoholna pića i duhan   | 56,05    | 3,6   |
| Odjeća i obuća   | 73,48    | 4,7   |
| Stanovanje, električna energija, plin, voda i ostali energenti | 376,26   | 24,0  |
| Namještaj, oprema za domaćinstvo i usluge u domaćinstvu        | 77,08    | 4,9   |
| Zdravstvo  | 57,08    | 3,6   |
| Prevoz   | 172,74   | 11,0  |
| Komunikacije   | 55,78    | 3,5   |
| Rekreacija i kultura   | 45,40    | 2,9   |
| Obrazovanje  | 11,93    | 0,8   |
| Hoteli i restorani   | 44,90    | 2,9   |
| Ostalo   | 105,02   | 6,7   |



## KORISNICI SOCIJALNE ZAŠTITE U BiH, 2009-2013.

| MALOLJETNI KORISNICI | Ukupno         | Ženski        | Muški         |
|----------------------|----------------|---------------|---------------|
| 2009.                | 162.648        | 85.876        | 76.772        |
| 2010.                | 170.594        | 90.092        | 80.502        |
| 2011.                | 173.791        | 92.635        | 81.156        |
| 2012.                | 184.720        | 97.416        | 87.304        |
| <b>2013.</b>         | <b>150.756</b> | <b>78.341</b> | <b>72.415</b> |

| PUNOLJETNI KORISNICI | Ukupno         | Ženski         | Muški          |
|----------------------|----------------|----------------|----------------|
| 2009.                | 483.590        | 228.684        | 254.906        |
| 2010.                | 498.828        | 234.661        | 264.167        |
| 2011.                | 482.228        | 230.326        | 251.902        |
| 2012.                | 522.692        | 252.350        | 270.342        |
| <b>2013.</b>         | <b>406.705</b> | <b>201.919</b> | <b>204.786</b> |

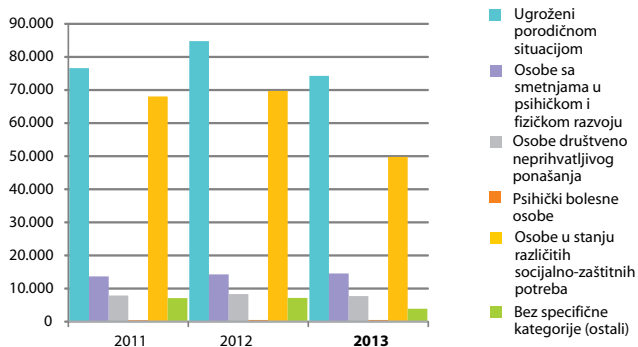
## ZAPOSLENI U CENTRIMA ZA SOCIJALNI RAD U BiH, 2009-2013.

|                         | 2009.        | 2010.        | 2011.        | 2012.        | 2013.        |
|-------------------------|--------------|--------------|--------------|--------------|--------------|
| <b>UKUPNO</b>           | <b>1.250</b> | <b>1.286</b> | <b>1.265</b> | <b>1.273</b> | <b>1.318</b> |
| muški                   | 298          | 316          | 332          | 328          | 321          |
| ženski                  | 952          | 970          | 933          | 945          | 997          |
| Socijalni radnici       | 468          | 474          | 472          | 473          | 487          |
| Pedagozi                | 52           | 51           | 54           | 48           | 55           |
| Psiholozi               | 48           | 55           | 52           | 58           | 65           |
| Defektolozi             | 21           | 20           | 19           | 20           | 19           |
| Zdravstveno osoblje     | 6            | 16           | 13           | 13           | 12           |
| Pravnici                | 145          | 152          | 154          | 170          | 180          |
| Administrativno osoblje | 339          | 348          | 325          | 330          | 334          |
| Ostali                  | 171          | 170          | 176          | 161          | 166          |

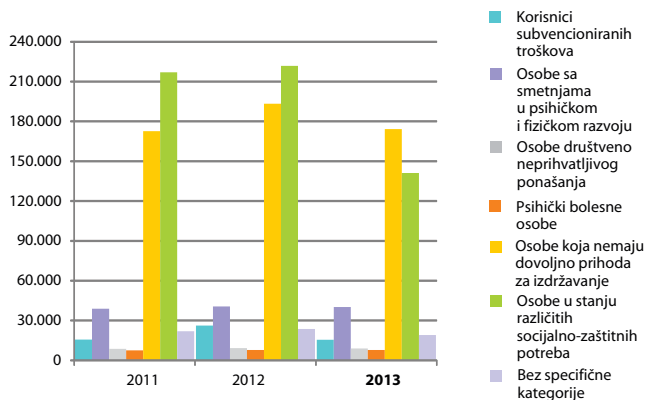
**Korisnikom socijalne zaštite** se smatra svaka osoba koja se nalazi u stanju socijalne potrebe i koja je u toku izvještajne godine jednom ili više puta koristila određene oblike i mjere socijalne zaštite i usluge socijalnog rada. Korisnici su razvrstani u dvije osnovne uzrasne grupe: maloljetni i punoljetni korisnici.



## MALOLJETNI KORISNICI SOCIJALNE ZAŠTITE PO KATEGORIJAMA U BiH, 2011-2013.



## PUNOLJETNI KORISNICI SOCIJALNE ZAŠTITE PO KATEGORIJAMA U BiH, 2011-2013.





## OBLICI I USLUGE SOCIJALNE ZAŠTITE U BiH, 2009-2013.

| MALOLJETNI KORISNICI                                    | 2009.          | 2010.          | 2011.         | 2012.         | 2013.         |
|---|----------------|----------------|---------------|---------------|---------------|
| <b>Ukupno</b>   | <b>100.929</b> | <b>102.871</b> | <b>99.039</b> | <b>94.036</b> | <b>90.883</b> |
| Starateljstvo i usvajanje                               | 2.478          | 2.344          | 2.799         | 2.728         | 2.555         |
| Smještaj u ustanove                                     | 1.757          | 1.924          | 1.714         | 1.914         | 1.670         |
| Odgojne mjere zaštite i sigurnosti prema maloljetnicima | 1.576          | 1.855          | 1.851         | 1.635         | 1.533         |
| Pomoć za osposobljavanje i privređivanje                | 397            | 351            | 863           | 976           | 1.312         |
| Novčane pomoći  | 8.451          | 7.618          | 7.659         | 9.632         | 7.838         |
| Ostali oblici zaštite i usluga                          | 86.270         | 88.779         | 84.153        | 77.151        | 75.975        |

| PUNOLJETNI KORISNICI                     | 2009.          | 2010.          | 2011.          | 2012.          | 2013.          |
|--|----------------|----------------|----------------|----------------|----------------|
| <b>Ukupno</b>                            | <b>392.856</b> | <b>418.492</b> | <b>398.636</b> | <b>380.161</b> | <b>332.783</b> |
| Starateljstvo                            | 7.197          | 5.288          | 5.917          | 5.763          | 6.972          |
| Smještaj u ustanove                      | 1.532          | 2.054          | 2.146          | 2.408          | 2.135          |
| Pomoć za osposobljavanje i privređivanje | 328            | 187            | 233            | 467            | 1.381          |
| Novčane pomoći                           | 92.027         | 88.841         | 84.117         | 91.184         | 85.617         |
| Ostali oblici zaštite i usluga           | 291.772        | 322.122        | 306.223        | 280.339        | 236.678        |

**Pod oblikom, mjerom ili uslugom** podrazumijeva se svaki slučaj provedene zaštite na osnovu zakona i propisa iz ove oblasti od strane centra za socijalni rad ili službe socijalne zaštite. Podaci o oblicima, mjerama i uslugama socijalne zaštite odnose se na broj provedenih, odnosno korištenih oblika, mjera i usluga u izvještajnom periodu, a ne na broj osoba.

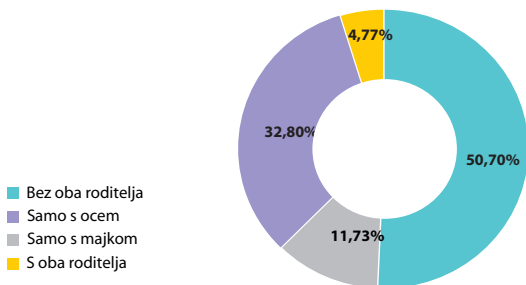
**Domovi za djecu i omladinu** bez roditeljskog staranja osiguravaju privremeno ili trajno zbrinjavanje, ishranu, zdravstvenu zaštitu, odgajanje, obrazovanje i trajno osposobljavanje djece i omladine kojoj je potreban ovakav oblik zaštite.



## DOMOVI ZA DJECU I OMLADINU BEZ RODITELJSKOG STARANJA U BiH, 2009-2013.

|       | Ukupno        | Godine starosti korisnika |       |        |         |         |                 |     |
|-------|---------------|---------------------------|-------|--------|---------|---------|-----------------|-----|
|       |               | do 3 godine               | 3 - 6 | 7 - 10 | 11 - 14 | 15 - 18 | iznad 18 godina |     |
| 2009. | <b>ukupno</b> | 778                       | 86    | 67     | 131     | 154     | 174             | 166 |
|       | muški         | 343                       | 42    | 37     | 81      | 90      | 82              | 11  |
|       | ženski        | 435                       | 44    | 30     | 50      | 64      | 92              | 155 |
| 2010. | <b>ukupno</b> | 763                       | 81    | 57     | 112     | 166     | 184             | 163 |
|       | muški         | 363                       | 38    | 39     | 68      | 99      | 110             | 9   |
|       | ženski        | 400                       | 43    | 18     | 44      | 67      | 74              | 154 |
| 2011. | <b>ukupno</b> | 746                       | 77    | 47     | 103     | 159     | 173             | 187 |
|       | muški         | 313                       | 40    | 27     | 55      | 93      | 80              | 18  |
|       | ženski        | 433                       | 37    | 20     | 48      | 66      | 93              | 169 |
| 2012. | <b>ukupno</b> | 765                       | 68    | 64     | 80      | 145     | 209             | 199 |
|       | muški         | 318                       | 35    | 36     | 43      | 84      | 98              | 22  |
|       | ženski        | 447                       | 33    | 28     | 37      | 61      | 111             | 177 |
| 2013. | <b>ukupno</b> | 678                       | 49    | 62     | 71      | 166     | 264             | 66  |
|       | muški         | 363                       | 24    | 33     | 39      | 95      | 148             | 24  |
|       | ženski        | 315                       | 25    | 29     | 32      | 71      | 116             | 42  |

## STRUKTURA KORISNIKA DOMOVA ZA DJECU I OMLADINU PREMA RODITELJIMA U BiH, 2013.





## PREDŠKOLSKO OBRAZOVANJE U BiH,

ŠKOLSKA GODINA 2013/2014.

|               | Broj ustanova | Broj djece |        |                                     |        | Djeca koja nisu primljena zbog potpunog kapaciteta |
|---------------|---------------|------------|--------|-------------------------------------|--------|--|
|               |               | Ukupno     |        | od toga, djeca s posebnim potrebama |        |  |
|               |               | svoga      | ženski | svoga                               | ženski |  |
| <b>Ukupno</b> | 258           | 19.880     | 9.383  | 469                                 | 164    | 1.366  |
|               |               | Zaposleni  |        |                                     |        |  |
|               |               | Ukupno     |        | Odgajatelji                         |        |  |
|               |               | svoga      | ženski | svoga                               | ženski |  |
|               |               | 3.019      | 2.759  | 2.562                               | 1.388  |  |

**Predškolski odgoj i obrazovanje** je djelatnost koja obuhvata odgoj i obrazovanje, njegu i zaštitu djece starosti od šest mjeseci do polaska u osnovnu školu i obavlja se u javnim i privatnim predškolskim ustanovama.

## OSNOVNE ŠKOLE U BiH,

POČETAK ŠKOLSKE GODINE 2013/2014.

|                          |                       | Osnovne škole ukupno | Redovne osnovne škole | Osnovne škole za djecu s posebnim potrebama |           |
|--------------------------|-----------------------|----------------------|-----------------------|---|-----------|
| <b>Ukupno odjeljenja</b> | <b>Svega</b>          | <b>15.421</b>        | <b>15.231</b>         | <b>190</b>                                  |           |
|                          | Nekombinovana         | 13.510               | 13.398                | 112   |           |
|                          | Kombinovana           | 1.911                | 1.833                 | 78  |           |
| <b>Učenici</b>           | <b>Svega</b>          | <b>302.133</b>       | <b>301.135</b>        | <b>998</b>                                  |           |
|                          | Učenicke              | 147.238              | 146.906               | 332   |           |
|                          | I-IV i I-V razred     | 161.023              | 160.514               | 509   |           |
|                          | V-VIII i VI-IX razred | 141.110              | 140.621               | 489   |           |
|                          | Upisani u prvi razred | <b>Svega</b>         | <b>32.038</b>         | <b>31.942</b>                               | <b>96</b> |
|                          |                       | Učenicke             | 15.543                | 15.521                                      | 22        |
|                          | Ponovci               | <b>Svega</b>         | <b>680</b>            | <b>678</b>                                  | <b>2</b>  |
| Učenicke                 |                       | 204                  | 202                   | 2   |           |



**Školom** se u statistici obrazovanja smatra grupa učenika organizovanih u jednu školsku jedinicu koji prate nastavu određene vrste i nivoa po jedinstvenom planu i na određenoj lokaciji.

**Odjeljenje** je grupa učenika koje, istovremeno i u istoj prostoriji, obučava u toku školske godine jedan nastavnik ili više nastavnika sukcesivno.

## NASTAVNO OSOBLJE OSNOVNIH ŠKOLA U BiH, POČETAK ŠKOLSKE GODINE 2013/2014.

|  | Nastavnici |      | S punim radnim vremenom |      |                     |      |
|--|------------|------|-------------------------|------|---------------------|------|
|  | Ukupno     | Žene | na neodređeno vrijeme   |      | na određeno vrijeme |      |
|  |            |      | Svega                   | Žene | Svega               | Žene |

|                                     |               |               |               |               |              |              |
|-------------------------------------|---------------|---------------|---------------|---------------|--------------|--------------|
| <b>Osnovne škole ukupno</b>         | <b>24.476</b> | <b>17.315</b> | <b>16.304</b> | <b>12.299</b> | <b>2.005</b> | <b>1.552</b> |
| Redovne osnovne škole               | 24.179        | 17.079        | 16.087        | 12.122        | 1.967        | 1.522        |
| Škole za djecu s posebnim potrebama | 297           | 236           | 217           | 177           | 38           | 30           |

|  | S nepunim radnim vremenom |      |                     |      | FTE-Ekvivalent pune zaposlenosti* |
|--|---------------------------|------|---------------------|------|-----------------------------------|
|  | na neodređeno vrijeme     |      | na određeno vrijeme |      |                                   |
|  | Svega                     | Žene | Svega               | Žene |                                   |

|                                      |              |              |              |              |                 |
|--------------------------------------|--------------|--------------|--------------|--------------|-----------------|
| <b>Osnovne škole ukupno</b>          | <b>3.197</b> | <b>1.703</b> | <b>2.970</b> | <b>1.761</b> | <b>20.868,4</b> |
| Redovne osnovne škole                | 3.172        | 1.686        | 2.953        | 1.749        | 20.598,7        |
| Škole za djecu sa posebnim potrebama | 25           | 17           | 17           | 12           | 269,7           |

\* Broj nastavnika prikazan ekvivalentom pune zaposlenosti odgovarao bi stvarnom broju fizičkih osoba.



## SREDNJE OBRAZOVANJE U BiH, POČETAK ŠKOLSKE GODINE 2013/2014.

|   | Broj odjeljenja | Učenici        |               |              |            |
|---|-----------------|----------------|---------------|--------------|------------|
|   |                 | Svega          | Učenice       | Ponovci      |            |
|   |                 |                |               | Svega        | Učenice    |
| <b>Ukupno</b>                               | <b>6.338</b>    | <b>156.350</b> | <b>77.468</b> | <b>1.878</b> | <b>642</b> |
| Gimnazije                                   | 1.620           | 40.065         | 25.236        | 123          | 65         |
| Tehničke škole                              | 3.182           | 82.743         | 41.527        | 712          | 299        |
| Umjetničke škole                            | 112             | 1.445          | 864           | 25           | 11         |
| Vjerske škole                               | 80              | 2.258          | 1.109         | 15           | 4          |
| Stručne škole                               | 1.270           | 29.414         | 8.582         | 1.002        | 263        |
| Srednje škole za djecu s posebnim potrebama | 74              | 425            | 150           | 1            | -          |

**Razred** je stepen školovanja u kojem učenici u određenom intervalu vremena, ali najduže u jednoj školskoj godini, stiču određen obim znanja prema nastavnom planu i programu određene vrste škole.

## NASTAVNO OSOBLJE SREDNJIH ŠKOLA U BiH, POČETAK ŠKOLSKE GODINE 2013/2014.

| Nastavnici    |       | S punim radnim vremenom |       |                     |      |
|---------------|-------|-------------------------|-------|---------------------|------|
| Ukupno        | Žene  | na neodređeno vrijeme   |       | na određeno vrijeme |      |
|               |       | Svega                   | Žene  | Svega               | Žene |
| <b>13.037</b> | 7.687 | 7.759                   | 4.480 | 1.210               | 747  |

| S nepunim radnim vremenom |      |                     |       | FTE-Ekvivalent pune zaposlenosti* |
|---------------------------|------|---------------------|-------|-----------------------------------|
| na neodređeno vrijeme     |      | na određeno vrijeme |       |                                   |
| Svega                     | Žene | Svega               | Žene  |                                   |
| 1.571                     | 931  | 2.497               | 1.529 | 10.627,5                          |

\* Broj nastavnika prikazan ekvivalentom pune zaposlenosti odgovarao bi stvarnom broju fizičkih osoba.





## UČENICI SREDNJIH ŠKOLA PO RAZREDIMA U BiH, POČETAK ŠKOLSKE GODINE 2013/2014.

|                                     | Ukupno učenika | Učenice       | Učenici po razredima |               |               |               |
|-------------------------------------|----------------|---------------|----------------------|---------------|---------------|---------------|
|                                     |                |               | I                    |               | II            |               |
|                                     |                |               | Ukupno               | Učenice       | Ukupno        | Učenice       |
| <b>Ukupno</b>                       | <b>156.350</b> | <b>77.468</b> | <b>34.550</b>        | <b>16.666</b> | <b>40.641</b> | <b>19.415</b> |
| Gimnazije                           | 40.065         | 25.236        | 8.295                | 5.247         | 9.581         | 6.034         |
| Tehničke škole                      | 82.743         | 41.527        | 16.995               | 8.560         | 20.380        | 10.096        |
| Umjetničke škole                    | 1.445          | 864           | 327                  | 213           | 355           | 220           |
| Vjerske škole                       | 2.258          | 1.109         | 552                  | 279           | 533           | 250           |
| Stručne škole                       | 29.414         | 8.582         | 8.271                | 2.327         | 9.672         | 2.770         |
| Škole za djecu s posebnim potrebama | 425            | 150           | 110                  | 40            | 120           | 45            |

|                                     | Učenici po razredima |               |               |               |
|-------------------------------------|----------------------|---------------|---------------|---------------|
|                                     | III                  |               | IV            |               |
|                                     | Ukupno               | Učenice       | Ukupno        | Učenice       |
| <b>Ukupno</b>                       | <b>47.550</b>        | <b>22.985</b> | <b>33.609</b> | <b>18.402</b> |
| Gimnazije                           | 11.376               | 7.086         | 10.813        | 6.869         |
| Tehničke škole                      | 23.519               | 11.807        | 21.849        | 11.064        |
| Umjetničke škole                    | 411                  | 230           | 352           | 201           |
| Vjerske škole                       | 627                  | 321           | 546           | 259           |
| Stručne škole                       | 11.471               | 3.485         | -             | -             |
| Škole za djecu s posebnim potrebama | 146                  | 56            | 49            | 9             |



## STUDENTI U BiH

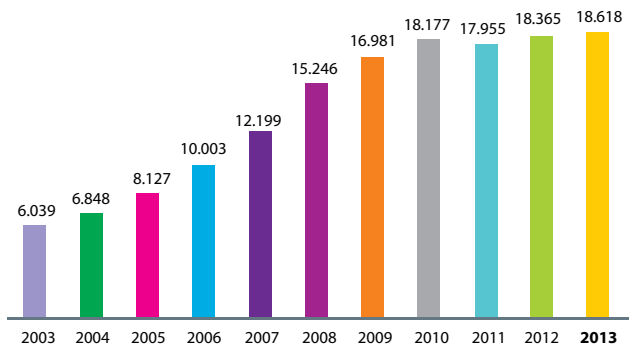
ŠKOLSKA GODINA 2013/2014.

|                   |               |
|-------------------|---------------|
| <b>Ukupno*</b>    | <b>99.760</b> |
| Visoke škole      | 5.429         |
| Univerziteti      | 93.252        |
| Vjerski fakulteti | 1.079         |

\* Nepotpun podatak. Uključeni su studenti koji studiraju po starom i studenti koji studiraju prema Bolonjskom programu ( prvi ciklus i integrisani I i II ciklus). Nisu obuhvaćeni studenti drugog i trećeg ciklusa (Bolonjski program) i magistarske i specijalističke studije ( stari program).

## DIPLOMIRANI STUDENTI U BiH

2003-2013.



Naziv **Visoka škola** odnosi se na visokoškolsku ustanovu, koja nudi najmanje jedan studijski program iz jedne oblasti obrazovanja.

Naziv **Univerzitet** odnosi se na visokoškolsku ustanovu koja nudi studij u najmanje pet studijskih programa iz najmanje tri oblasti obrazovanja.

**POZORIŠTA I KINA U BiH,**

2009-2013.

|                  | 2009.   | 2010.   | 2011.   | 2012.   | 2013.   |
|------------------|---------|---------|---------|---------|---------|
| <b>POZORIŠTE</b> |         |         |         |         |         |
| Predstave        | 1.525   | 1.540   | 1.541   | 1.542   | 1.587   |
| Posjetioci       | 286.038 | 292.485 | 298.525 | 306.067 | 363.252 |
| <b>KINA</b>      |         |         |         |         |         |
| Projekcije       | 11.496  | 15.811  | 16.254  | 22.023  | 23.014  |
| Posjetioci       | 455.607 | 586.875 | 575.496 | 678.056 | 771.320 |

**Pozorišta** mogu biti dječija, profesionalna i amaterska.

**Dječije pozorište** je kulturno-umjetnička ustanova koja daje predstave za djecu.

**Profesionalno pozorište** je samostalna kulturno-umjetnička ustanova sa stalnim profesionalnim umjetničkim ansamblom.

**Amatersko pozorište** je kulturno-umjetnička ustanova u čijem su ansamblu pretežno glumci amateri.

**Kino predstava** je javno prikazivanje filmskog programa (projekcija dugometražnog ili kratkometražnog domaćeg i stranog filma).

**Kino** je sala ili otvoreni prostor opremljen uređajima za javno prikazivanje filmova. Kina rade kao stalna kina, ljetne kino bašte i pokretna (putujuća) kina.

**Kino predstava** je javno prikazivanje filmskog programa (projekcija dugometražnog ili kratkometražnog domaćeg i stranog filma).

**Radio i televizijske stanice** su preduzeća ili jedinice u sastavu drugih preduzeća koje preko svojih emisionih radio i televizijskih predajnika emituju program namijenjen javnosti.



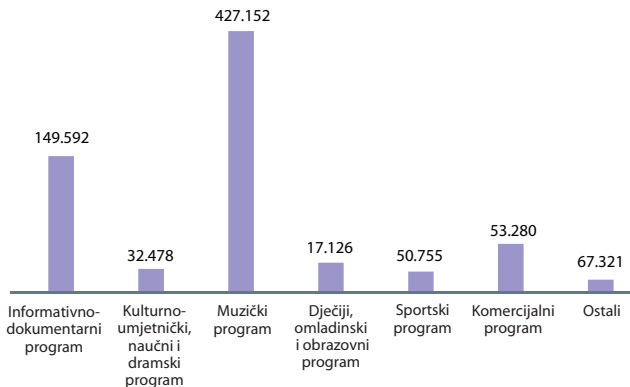
## EMITOVANI PROGRAM RADIO STANICA U BiH

2009 - 2013., u satima

|   | 2009.   | 2010.   | 2011.   | 2012.   | 2013.   |
|---|---------|---------|---------|---------|---------|
| <b>RADIO STANICE,</b><br>broj stanica               | 125     | 123     | 133     | 133     | 135     |
| Informativno-<br>dokumentarni<br>program            | 167.715 | 176.716 | 193.143 | 187.898 | 149.592 |
| Kulturno-umjetnički,<br>naučni i dramski<br>program | 34.278  | 33.685  | 32728   | 34.296  | 32.478  |
| Muzički program                                     | 330.170 | 336.936 | 370890  | 377.951 | 427.152 |
| Dječiji, omladinski i<br>obrazovni program          | 45.217  | 39.122  | 41639   | 43.836  | 17.126  |
| Sportski program                                    | 32.457  | 26.626  | 28970   | 36.053  | 50.755  |
| Komercijalni program                                | 65.771  | 64.567  | 68437   | 68.086  | 53.280  |
| Ostali  | 13.651  | 17.784  | 17.483  | 16.939  | 67.321  |

## RADIO STANICE

2013.



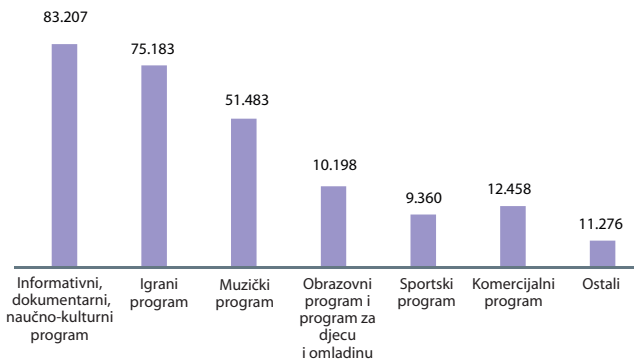
**EMITOVANI PROGRAM TV STANICA U BiH**

2009 - 2013., u satima

|  | 2009.  | 2010.  | 2011.  | 2012.  | 2013.  |
|--|--------|--------|--------|--------|--------|
| <b>TV STANICE,</b><br>broj stanica                           | 42     | 40     | 42     | 45     | 42     |
| Informativni,<br>dokumentarni,<br>naučno-kulturni<br>program | 63.247 | 60.888 | 59.052 | 62.238 | 83.207 |
| Igrani program   | 41.134 | 48.341 | 53.469 | 52.766 | 75.183 |
| Muzički program  | 32.399 | 34.381 | 39.378 | 36.960 | 51483  |
| Obrazovni program i<br>program za djecu i<br>omladinu        | 17.472 | 18.766 | 21.506 | 21.423 | 10.198 |
| Sportski program   | 10.353 | 9.055  | 14.029 | 12.782 | 9.360  |
| Komercijalni program   | 11.251 | 11.507 | 16.278 | 14.698 | 12.458 |
| Ostali   | 5.741  | 9.328  | 7.125  | 9.206  | 11.276 |

**TV STANICE**

2013.



## RADNO SPOSOBNO STANOVNIŠTVO PREMA AKTIVNOSTI I SPOLU U BiH

2013., u hiljadama

Izvor podataka: ARS 2013

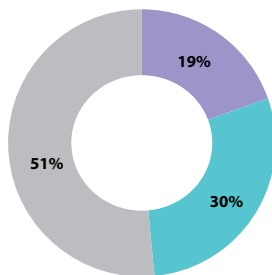
|                    | BiH          | FBiH       | RS         | BD BiH     |
|--------------------|--------------|------------|------------|------------|
| <b>ZAPOSLENI</b>   |              |            |            |            |
| Muškarci           | 515          | 321        | 186        | 8          |
| Žene               | 307          | 180        | 122        | (4)        |
| <b>Ukupno</b>      | <b>822</b>   | <b>501</b> | <b>308</b> | <b>12</b>  |
| <b>NEZAPOSLENI</b> |              |            |            |            |
| Muškarci           | 186          | 119        | 63         | (4)        |
| Žene               | 125          | 72         | 51         | (3)        |
| <b>Ukupno</b>      | <b>311</b>   | <b>191</b> | <b>114</b> | <b>(7)</b> |
| <b>NEAKTIVNO</b>   |              |            |            |            |
| Muškarci           | 566          | 369        | 184        | (13)       |
| Žene               | 899          | 594        | 285        | 19         |
| <b>Ukupno</b>      | <b>1.465</b> | <b>964</b> | <b>469</b> | <b>32</b>  |

( ) podatak je manje siguran ako je koeficijent varijacije (CV) manji od 0,20, ali jednak ili veći 0,10 ili izraženo u procentima  $10\% \leq CV < 20\%$

## ZAPOSLENI PREMA GRUPAMA PODRUČJA DJELATNOSTI\* U BiH,

2013., struktura u %

- Poljoprivreda
- Industrija
- Usluge



\* grupe područja djelatnosti (NACE Rev. 2): poljoprivredne (A), nepoljoprivredne (B,C,D,E,F,G,H,I,J,K,L,M,N), uslužne (O,P,Q,R,S,T,U)



**Radno sposobno stanovništvo:** uključuje sve osobe od 15 i više godina. Dijeli se na dvije osnovne kategorije: radnu snagu (ekonomski aktivnu) i ekonomski neaktivno stanovništvo.

**Radnu snagu ili aktivno stanovništvo** čine sve zaposlene i nezaposlene osobe.

**Neaktivno stanovništvo** čine sve osobe koje imaju 15 i više godina i koje u referentnoj sedmici nisu radile, te koje tokom 4 sedmice (referentne i tri prethodne) nisu preduzimale nikakve radnje u cilju traženja posla, kao i osobe koje nisu spremne početi raditi u naredne dvije sedmice, ako bi im posao bio ponuđen.

**Metodološke postavke Ankete** o radnoj snazi zasnovane su na preporukama i definicijama Međunarodne organizacije rada-ILO i Statističkog ureda Evropske unije-EUROSTAT-a.

## RADNO SPOSOBNO STANOVNIŠTVO PREMA NAJVIŠOJ ZAVRŠENOJ ŠKOLSKOJ SPREMI I SPOLU U BiH,

2013., struktura u %

Izvor podataka: ARS 2013

|   | BiH          | FBiH       | RS         | BD BiH    |
|---|--------------|------------|------------|-----------|
| <b>MUŠKARCI</b>                               |              |            |            |           |
| Osnovna škola i manje                         | 19,0         | 17,2       | 21,5       | (30,8)    |
| Srednja škola                                 | 67,6         | 69,5       | 64,9       | 57,8      |
| Koledž, univerzitet, zvanje magistra, doktora | 13,4         | 13,4       | 13,6       | (11,5)    |
| <b>Ukupno (u hiljadama)</b>                   | <b>701</b>   | <b>440</b> | <b>249</b> | <b>12</b> |
| <b>ŽENE</b>                                   |              |            |            |           |
| Osnovna škola i manje                         | 21,0         | 19,4       | 23,2       | (26,6)    |
| Srednja škola                                 | 57,9         | 57,9       | 57,8       | 58,3      |
| Koledž, univerzitet, zvanje magistra, doktora | 21,1         | 22,7       | 19,0       | (15,1)    |
| <b>Ukupno (u hiljadama)</b>                   | <b>432</b>   | <b>252</b> | <b>173</b> | <b>7</b>  |
| <b>UKUPNO</b>                                 |              |            |            |           |
| Osnovna škola i manje                         | 19,7         | 18,0       | 22,2       | (29,3)    |
| Srednja škola                                 | 63,9         | 65,2       | 62,0       | 57,9      |
| Koledž, univerzitet, zvanje magistra, doktora | 16,4         | 16,8       | 15,8       | (12,8)    |
| <b>Ukupno (u hiljadama)</b>                   | <b>1.133</b> | <b>692</b> | <b>422</b> | <b>19</b> |

() Podatak je manje siguran ako je koeficijent varijacije (CV) manji od 0,20, a veći ili jednak od 0,10 ili izraženo u procentima  $10\% \leq CV < 20\%$  procentima  $10\% \leq CV < 20\%$

(()) Podatak je nesiguran ako je koeficijent varijacije (CV) manji od 0,30, a veći ili jednak od 0,20 ili izraženo u procentima  $20\% \leq CV < 30\%$



**Stopa aktivnosti** se izračunava kao odnos radne snage i radno sposobnog stanovništva.

**Stopa zaposlenosti** se izračunava kao odnos zaposlenih osoba i radno sposobnog stanovništva.

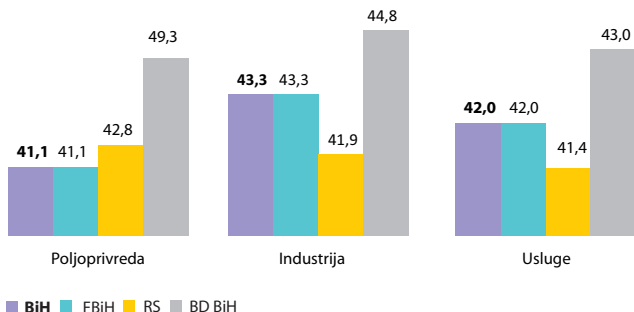
**Stopa nezaposlenosti** se izračunava kao odnos nezaposlenih osoba i radne snage.

**Nezaposlene osobe** su osobe koje imaju 15 i više godina i koje:

- nisu bile uključene u aktivnosti u referentnom periodu za koje primaju plaću ili naknadu;
- su provele 4 sedmice aktivno tražeći posao ili koje su našle posao i u skorijoj budućnosti će početi raditi;
- bi mogle početi raditi u roku od dvije sedmice nakon referentne sedmice ukoliko im se ponudi zaposlenje.

## PROSJEK UOBIČAJENIH SATI RADA SEDMIČNO NA GLAVNOM POSLU PREMA GRUPAMA PODRUČJA DJELATNOSTI\* U BiH

2013, u %



\* grupe područja djelatnosti (NACE Rev 2): poljoprivredne (A), nepoljoprivredne (B,C,D,E,F,G,H,I,J,K,L,M,N), uslužne (O,P,Q,R,S,T,U)





## ZAPOSLENI PREMA STATUSU U ZAPOSLENOSTI I SPOLU U BiH,

2013, struktura u %

Izvor podataka: ARS 2013

|                             | BiH        | FBiH       | RS         | BD BiH     |
|-----------------------------|------------|------------|------------|------------|
| <b>MUŠKARCI</b>             |            |            |            |            |
| Zaposlenici                 | 73,8       | 78,2       | 66,7       | 61,7       |
| Samozaposlenici             | 24,0       | 20,0       | 30,4       | 37,3       |
| Pomažući članovi            | (2,2)      | (1,9)      | (2,9)      | •          |
| <b>Ukupno (u hiljadama)</b> | <b>515</b> | <b>321</b> | <b>186</b> | <b>8</b>   |
| <b>ŽENE</b>                 |            |            |            |            |
| Zaposlenici                 | 75,9       | 82,0       | 67,0       | 75,2       |
| Samozaposlenici             | 15,2       | 13,0       | (18,4)     | ((19,0))   |
| Pomažući članovi            | (8,9)      | (5,0)      | (14,7)     | •          |
| <b>Ukupno (u hiljadama)</b> | <b>307</b> | <b>180</b> | <b>122</b> | <b>(4)</b> |
| <b>UKUPNO</b>               | <b>822</b> | <b>501</b> | <b>308</b> | <b>12</b>  |

() Podatak je manje siguran ako je koeficijent varijacije (CV) manji od 0,20, a veći ili jednak od 0,10 ili izraženo u procentima  $10\% \leq CV < 20\%$  procentima  $10\% \leq CV < 20\%$

(()) Podatak je nesiguran ako je koeficijent varijacije (CV) manji od 0,30, a veći ili jednak od 0,20 ili izraženo u procentima  $20\% \leq CV < 30\%$

• Podatak je ekstremno nesiguran ako je koeficijent varijacije (CV) veći ili jednak od 0,30 ili izraženo u procentima  $CV \geq 30\%$

**Zaposlene osobe** su osobe koje imaju od 15 i više godina i koje su u referentnoj sedmici:

- radile bar 1 sat za plaću ili naknadu, bez obzira na njihov formalni status ili
- nisu radile, a imale su posao na koji će se vratiti.

### Kontigent zaposlenih osoba čine:

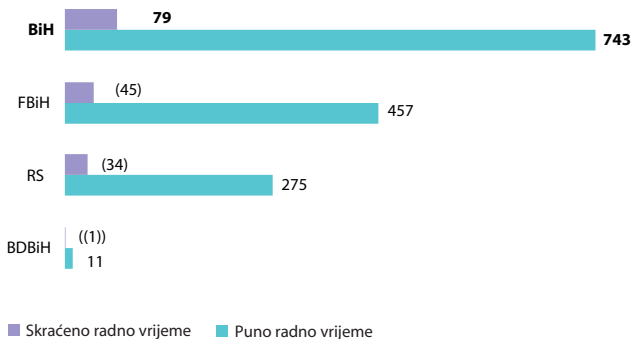
- zaposleni (osobe u zaposlenju koje za svoj rad primaju plaću ili naknadu);
- samozaposleni (poslodavci koji upravljaju poslovnim subjektom i zapošljavaju jednog ili više zaposlenog, te osobe koje rade za vlastiti račun i ne zapošljavaju zaposlenike);
- neplaćeni pomažući članovi domaćinstva (članovi koji rade u porodičnom biznisu).



## ZAPOSLENI PREMA UGOVORU O ZAPOŠLJAVANJU, U BiH

2013., u hiljadama

**Zaposleni s punim radnim vremenom u BiH: 743.000**  
**Zaposleni sa skraćenim radnim vremenom u BiH: 79.000**

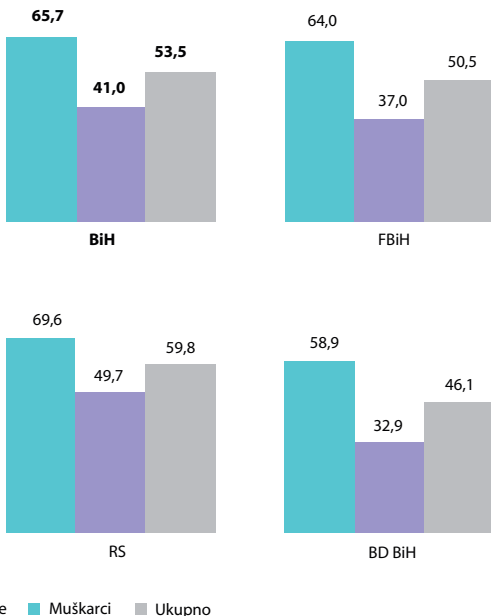


() Podatak je manje siguran ako je koeficijent varijacije (CV) manji od 0,20, a veći ili jednak od 0,10 ili izraženo u procentima  $10\% \leq CV < 20\%$  procentima  $10\% \leq CV < 20\%$

(()) Podatak je nesiguran ako je koeficijent varijacije (CV) manji od 0,30, a veći ili jednak od 0,20 ili izraženo u procentima  $20\% \leq CV < 30\%$

**STOPE AKTIVNOSTI PREMA SPOLU U BiH\***

2013., u %



\*stanovništvo od 15 do 64 godine

() Podatak je manje siguran ako je koeficijent varijacije (CV) manji od 0,20, a veći ili jednak od 0,10 ili izraženo u procentima  $10\% \leq CV < 20\%$

(()) Podatak je nesiguran ako je koeficijent varijacije (CV) manji od 0,30, a veći ili jednak od 0,20 ili izraženo u procentima  $20\% \leq CV < 30\%$



## INDIKATORI RADNE SNAGE PREMA GRUPAMA STAROSTI I SPOLU U BiH

2013, u %

### STOPA ZAPOSLENOSTI

|                 | BiH         | FBiH        | RS          | BD BiH      |
|-----------------|-------------|-------------|-------------|-------------|
| <b>MUŠKARCI</b> |             |             |             |             |
| 15-24           | 14,9        | 14,7        | (15,5)      | ((9,5))     |
| 15-64           | 48,0        | 46,5        | 51,3        | 39,3        |
| Ukupno          | <b>40,6</b> | <b>39,7</b> | <b>42,9</b> | <b>32,6</b> |
| <b>ŽENE</b>     |             |             |             |             |
| 15-24           | 7,9         | (7,7)       | (8,9)       | •           |
| 15-64           | 28,9        | 26,4        | 34,5        | 19,3        |
| Ukupno          | <b>23,0</b> | <b>21,3</b> | <b>26,7</b> | 14,9        |
| <b>UKUPNO</b>   | <b>31,6</b> | <b>30,3</b> | <b>34,6</b> | <b>23,7</b> |

### STOPA NEZAPOSLENOSTI

|                 | BiH         | FBiH        | RS          | BD BiH        |
|-----------------|-------------|-------------|-------------|---------------|
| <b>MUŠKARCI</b> |             |             |             |               |
| 15-24           | 59,1        | 58,8        | 59,4        | (66,3)        |
| 15-64           | 27,0        | 27,3        | 26,2        | 33,2          |
| Ukupno          | <b>26,5</b> | <b>27,1</b> | <b>25,3</b> | <b>(32,5)</b> |
| <b>ŽENE</b>     |             |             |             |               |
| 15-24           | 59,2        | 59,1        | 58,7        | (77,3)        |
| 15-64           | 29,6        | 28,6        | 30,6        | (41,3)        |
| Ukupno          | <b>29,0</b> | <b>28,4</b> | <b>29,5</b> | <b>(41,0)</b> |
| <b>UKUPNO</b>   | <b>27,5</b> | <b>27,6</b> | <b>27,0</b> | <b>35,5</b>   |

() Podatak je manje siguran ako je koeficijent varijacije (CV) manji od 0,20, a veći ili jednak od 0,10 ili izraženo u procentima  $10\% \leq CV < 20\%$  procentima  $10\% \leq CV < 20\%$

(()) Podatak je nesiguran ako je koeficijent varijacije (CV) manji od 0,30, a veći ili jednak od 0,20 ili izraženo u procentima  $20\% \leq CV < 30\%$

• Podatak je ekstremno nesiguran ako je koeficijent varijacije (CV) veći ili jednak od 0,30 ili izraženo u procentima  $CV \geq 30\%$



## BRUTO DODANA VRIJEDNOST U BAZNIM CIJENAMA PO OBLASTIMA ZA BiH, 2012-2013.

| Područja djelatnosti (NACE Rev. 2)  | Bruto dodana vrijednost, hilj. KM |                     | Struktura %   |                     |
|---|-----------------------------------|---------------------|---------------|---------------------|
|   | 2012.                             | 2013. <sup>1)</sup> | 2012.         | 2013. <sup>1)</sup> |
| Poljoprivreda, šumarstvo i ribarstvo (A)  | 1.605.147                         | 1.833.770           | 7,40          | 8,20                |
| Industrijske djelatnosti (B+C+D+E)  | 4.565.050                         | 4.857.319           | 21,05         | 21,72               |
| Građevinarstvo (F)  | 1.021.973                         | 1.014.855           | 4,71          | 4,54                |
| Trgovina, prevoz i komunikacije, ugostiteljstvo (G+H+I+J)                                 | 6.024.979                         | 6.155.435           | 27,78         | 27,52               |
| Finansijsko posredovanje, poslovanje nekretninama i pomoćne uslužne djelatnosti (K+L+M+N) | 3.195.943                         | 3.192.512           | 14,74         | 14,27               |
| Usluge (O+P+Q+R+S)  | 5.273.034                         | 5.313.383           | 24,32         | 23,76               |
| <b>Bruto dodana vrijednost</b>  | <b>21.686.126</b>                 | <b>22.367.275</b>   | <b>100,00</b> | <b>100,00</b>       |

**Bruto domaći proizvod (BDP) po proizvodnom pristupu** je konačan rezultat proizvodnih aktivnosti rezidentnih jedinica. **BDP u tekućim cijenama** je zbir bruto dodane vrijednosti svih rezidentnih jedinica u baznim cijenama, plus neto porezi na proizvode i usluge.

**Dodana vrijednost** je razlika između bruto vrijednosti proizvodnje i međufazne potrošnje. U baznim cijenama se isključuju porezi na proizvode, ali se uključuju subvencije na proizvode.

## BDP ZA BiH, ENTITETE I BRČKO DISTRIKT BiH 2012-2013., u hiljadama KM, u tekućim cijenama

|                                | 2012.             | 2013. <sup>1)</sup> |
|--------------------------------|-------------------|---------------------|
| Federacija Bosne i Hercegovine | 16.554.140        | 16.928.932          |
| Republika Srpska               | 8.584.972         | 8.760.800           |
| Brčko distrikt                 | 595.210           | 607.057             |
| <b>Bosna i Hercegovina</b>     | <b>25.734.322</b> | <b>26.296.789</b>   |

<sup>1)</sup> Prvi rezultati



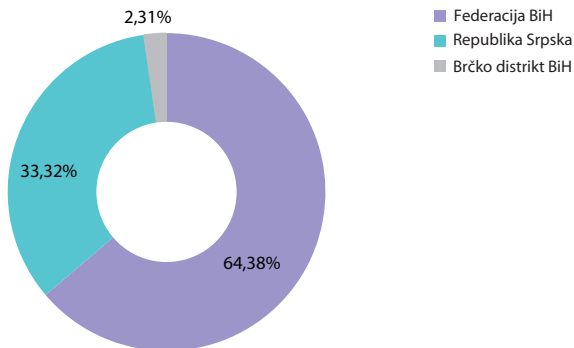
## UČEŠĆE U BDP-U BOSNE I HERCEGOVINE

2006-2013., u %

|            | 2006.         | 2007.         | 2008.         | 2009.         | 2010.         | 2011.         | 2012.         | 2013.         |
|------------|---------------|---------------|---------------|---------------|---------------|---------------|---------------|---------------|
| FBiH       | 64,14         | 64,18         | 63,67         | 63,83         | 64,28         | 63,98         | 64,33         | 64,38         |
| RS         | 33,46         | 33,32         | 33,98         | 33,88         | 33,44         | 33,69         | 33,36         | 33,32         |
| BD BiH     | 2,40          | 2,50          | 2,34          | 2,28          | 2,28          | 2,33          | 2,31          | 2,31          |
| <b>BiH</b> | <b>100,00</b> | <b>100,00</b> | <b>100,00</b> | <b>100,00</b> | <b>100,00</b> | <b>100,00</b> | <b>100,00</b> | <b>100,00</b> |

## UČEŠĆE U BDP-U BOSNE I HERCEGOVINE

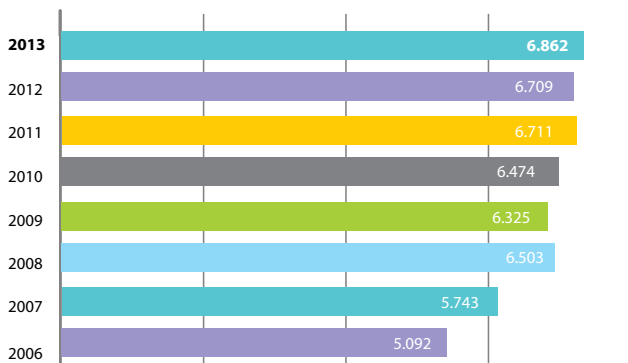
2013., u %





## BDP PO STANOVNIKU U BiH,

2006-2013., u KM



**BDP po glavi stanovnika:** izračunava se tako što se BDP dijeli s ukupnim brojem stanovnika.

**Bruto domaći proizvod (BDP) prema dohodovnom pristupu** jednak je zbiru sredstava zaposlenih, neto poreza na proizvodnju (porezi na proizvodnju minus subvencije na proizvodnju), bruto poslovnog viška i mješovitog dohotka.



## RAČUN STVARANJA DOHOTKA U BiH

2013.<sup>1)</sup>, u hiljadama KM

| Područja<br>djelatnosti<br>(NACE Rev. 2)  | Bruto<br>dodana<br>vrijednost | Sredstva<br>zaposlenih | Neto ostali<br>porezi na<br>proizvodnju | Bruto poslovni<br>višak/mješoviti<br>dohodak |
|---|-------------------------------|------------------------|---|--|
| Poljoprivreda,<br>šumarstvo i<br>ribarstvo (A)  | 1.833.770                     | 284.153                | -18.075                                 | 1.567.693                                    |
| Industrijske<br>djelatnosti<br>(B+C+D+E)  | 4.857.319                     | 3.202.198              | 59.483                                  | 1.595.638                                    |
| Gradevinarstvo (F)  | 1.014.855                     | 561.914                | 9.079                                   | 443.862                                      |
| Trgovina, prevoz i<br>komunikacije,<br>ugostiteljstvo<br>(G+H+I+J)  | 6.155.435                     | 3.241.517              | 38.362                                  | 2.875.556                                    |
| Finansijsko<br>posredovanje,<br>poslovanje<br>nekretninama<br>i pomoćne uslužne<br>djelatnosti<br>(K+L+M+N) | 3.192.512                     | 1.198.475              | 30.995                                  | 1.963.043                                    |
| Usluge<br>(O+P+Q+R+S)   | 5.313.383                     | 4.715.245              | 18.056                                  | 580.082                                      |
| <b>Bruto dodana<br/>vrijednost</b>  | <b>22.367.275</b>             | <b>13.203.502</b>      | <b>137.900</b>                          | <b>9.025.873</b>                             |

<sup>1)</sup> Prvi rezultati



**RAČUN STVARANJA DOHOTKA U BiH**2013.<sup>1)</sup>, u %

| Područja<br>djelatnosti<br>(NACE Rev. 2)  | Bruto<br>dodana<br>vrijednost | Sredstva<br>zaposlenih | Neto ostali<br>porezi na<br>proizvodnju | Bruto poslovni<br>višak/mješoviti<br>dohodak |
|---|-------------------------------|------------------------|---|--|
| Poljoprivreda,<br>šumarstvo i<br>ribarstvo (A)  | 100,00                        | 15,50                  | -0,99                                   | 85,49  |
| Industrijske<br>djelatnosti<br>(B+C+D+E)  | 100,00                        | 65,93                  | 1,22                                    | 32,85  |
| Gradevinarstvo (F)  | 100,00                        | 55,37                  | 0,89                                    | 43,74  |
| Trgovina, prevoz i<br>komunikacije,<br>ugostiteljstvo<br>(G+H+I+J)  | 100,00                        | 52,66                  | 0,62                                    | 46,72  |
| Finansijsko<br>posredovanje,<br>poslovanje<br>nekretninama<br>i pomoćne uslužne<br>djelatnosti<br>(K+L+M+N) | 100,00                        | 37,54                  | 0,97                                    | 61,49  |
| Usluge<br>(O+P+Q+R+S)   | 100,00                        | 88,74                  | 0,34                                    | 10,92  |
| <b>Bruto dodana<br/>vrijednost</b>  | <b>100,00</b>                 | <b>59,03</b>           | <b>0,62</b>                             | <b>40,35</b>                                 |

<sup>1)</sup> Prvi rezultati



## BRUTO DOMAĆI PROIZVOD U BiH, RASHODNI PRISTUP

2009-2013., u hiljadama KM, tekuće cijene

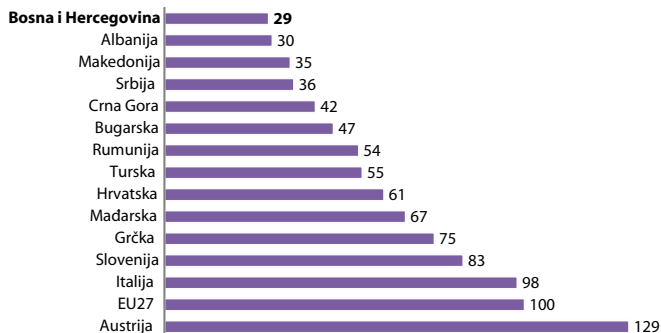
|  | 2009.             | 2010.             | 2011.             | 2012.             | 2013.             |
|--|-------------------|-------------------|-------------------|-------------------|-------------------|
| Finalna potrošnja domaćinstava                                     | 20.927.244        | 21.293.875        | 21.927.336        | 22.337.502        | 22.573.372        |
| Finalna potrošnja neprofitnih institucija koje služe domaćinstvima | 236.527           | 249.038           | 266.724           | 279.525           | 255.923           |
| Finalna potrošnja generalne vlade                                  | 5.734.140         | 5.779.755         | 5.975.053         | 6.015.845         | 5.985.959         |
| Bruto investicije  | 4.796.123         | 4.032.691         | 4.858.803         | 4.932.809         | 4.759.072         |
| Izvoz roba i usluga (Fob)  | 6.004.200         | 7.237.500         | 8.024.000         | 7.944.600         | 8.405.700         |
| Uvoz roba i usluga (Fob)   | 11.887.800        | 12.707.300        | 14.254.100        | 14.202.300        | 13.952.800        |
| <b>Bruto domaći proizvod</b>                                       | <b>25.810.434</b> | <b>25.885.559</b> | <b>26.797.816</b> | <b>27.307.982</b> | <b>28.027.226</b> |

**Bruto domaći proizvod (BDP) prema rashodnom pristupu** definiše se kao ukupna domaća krajnja potrošnja korigovana vanjskim bilansom roba i usluga sa ostatkom svijeta.



## BRUTO DOMAĆI PROIZVOD (BDP) U STANDARDU KUPOVNE MOĆI ZA 2013.

Stvarna individualna potrošnja (EU27=100)



**Pariteti kupovne moći (PKM)** su stope za konverziju valuta koje se primjenjuju da bi se izvršila konverzija ekonomskih indikatora izraženih u nacionalnoj valuti u vještačku zajedničku valutu zvanu Standard kupovne moći (SKM), koja izjednačava kupovnu moć različitih nacionalnih valuta i omogućava smisleno poredenje obima među zemljama.



## OSTVARENE INVESTICIJE U NOVA STALNA SREDSTVA PREMA TEHNIČKOJ STRUKTURI

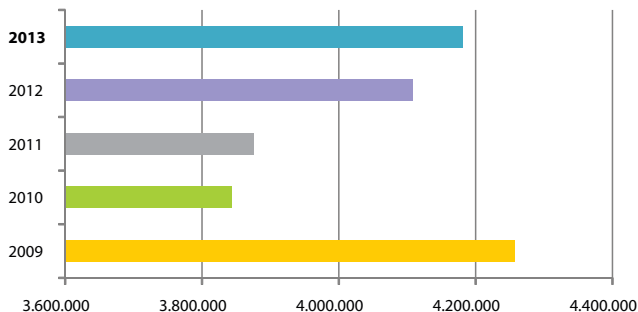
2009-2013., u hiljadama KM

| Tehnička struktura                          | 2009.            | 2010.            | 2011.            | 2012.            | 2013. <sup>1)</sup> |
|---|------------------|------------------|------------------|------------------|---------------------|
| Građevinski objekti i prostori              | 2.272.275        | 2.124.540        | 1.901.985        | 1.852.938        | 2.204.793           |
| Mašine, oprema i transportna sredstva       | 1.763.654        | 1.554.030        | 1.809.950        | 1.884.887        | 1.718.615           |
| Ostala opipljiva stalna sredstva            | 39.637           | 24.781           | 27.828           | 23.269           | 23.707              |
| Nematerijalna (neopipljiva) stalna sredstva | 177.555          | 133.727          | 131.416          | 341.169          | 226.124             |
| Troškovi prenosa vlasništva zemljišta       | 4.394            | 6.354            | 4.616            | 5.647            | 7.609               |
| <b>Ukupno</b>                               | <b>4.257.515</b> | <b>3.843.432</b> | <b>3.875.795</b> | <b>4.107.910</b> | <b>4.180.848</b>    |

<sup>1)</sup> Prvi rezultati

## INVESTICIJE U NOVA STALNA SREDSTVA

2009-2013.





## OSTVARENE INVESTICIJE U NOVA STALNA SREDSTVA

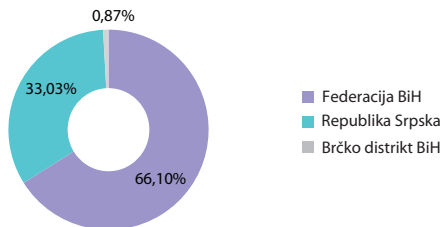
2009-2013., u hiljadama KM

|                            | 2009.            | 2010.            | 2011.            | 2012.            | 2013. <sup>1)</sup> |
|----------------------------|------------------|------------------|------------------|------------------|---------------------|
| Federacija BiH             | 2.749.133        | 2.512.426        | 2.595.836        | 2.568.242        | 2.763.625           |
| Republika Srpska           | 1.444.775        | 1.291.420        | 1.232.680        | 1.509.893        | 1.380.833           |
| Brčko distrikt BiH         | 63.607           | 39.586           | 47.279           | 29.775           | 36.390              |
| <b>Bosna i Hercegovina</b> | <b>4.257.515</b> | <b>3.843.432</b> | <b>3.875.795</b> | <b>4.107.910</b> | <b>4.180.848</b>    |

<sup>1)</sup> Prvi rezultati

## INVESTICIJE U NOVA STALNA SREDSTVA

2013, u %



Obzirom da bruto investicije, u skladu sa Evropskim sistemom računa, obuhvataju bruto investicije u stalna sredstva, promjenu zaliha i neto nabavku dragocjenosti, napominjemo da se ovim istraživanjem prikupljaju samo podaci o bruto investicijama u stalna sredstva i neto nabavkama dragocjenosti pravnih osoba.

**Ostvarene investicije u nova stalna sredstva** odnose se na onaj dio stalnih sredstava koji je nabavljen neposredno od izvođača građevinskih radova, odnosno proizvođača opreme ili proizveden u vlastitoj režiji, odnosno ona investiciona dobra koja još nisu bila predmet kupoprodaje između neposrednih korisnika tih dobara.

**Investicije u građevinske objekte** obuhvataju vrijednost objekata i opreme koja je ugrađena u građevinske objekte (elektro instalacije, instalacije centralnog grijanja, lifta i sl.) i projekte za njih.

**Investicije u opremu** obuhvataju i troškove montaže, prevoza, carine, osiguranja i druge troškove prenosa vlasništva.


**OSNOVNE STRUKTURNO POSLOVNE VARIJABLE  
PREMA PODRUČJU KD BiH 2010 (NACE REV. 2), 2012.**

| KD BiH 2010<br>(EU NACE<br>Rev. 2)<br>Područja<br>djelatnosti  | Broj<br>preduzeća | Broj<br>zaposlenih<br>osoba | Promet            | Dodana<br>vrijednost<br>po faktorskim<br>troškovima | Troškovi<br>zaposlenika | Ukupne<br>nabavke<br>dobara i<br>usluga |
|--|-------------------|-----------------------------|-------------------|---|-------------------------|---|
|  |                   |                             |                   |   |                         |   |
| <b>UKUPNO<br/>OBUHAĆENE<br/>DJELATNOSTI</b>  | <b>25.882</b>     | <b>402.336</b>              | <b>53.796.654</b> | <b>11.961.407</b>                                   | <b>6.283.137</b>        | <b>43.379.365</b>                       |
| B Vadenje ruda i kamena  | 194               | 19.902                      | 992.220           | 545.931   | 464.587                 | 468.675                                 |
| C Prerađivačka industrija  | 4.603             | 120.877                     | 13.062.210        | 2.753.212   | 1.609.301               | 10.580.962                              |
| D Proizvodnja i snabdijevanje električnom energijom, plinom, parom i klimatizacija                   | 118               | 17.299                      | 2.890.996         | 997.573   | 514.576                 | 2.005.589                               |
| E Snabdijevanje vodom; uklanjanje otpadnih voda, upravljanje otpadom te djelatnosti sanacije okoliša | 343               | 13.021                      | 729.260           | 301.837   | 234.394                 | 450.193                                 |
| F Građevinarstvo   | 2.137             | 35.025                      | 2.794.587         | 977.212   | 414.076                 | 1.943.518                               |
| G Trgovina na veliko i malo; popravak motornih vozila i motocikala                                   | 10.629            | 104.094                     | 26.636.596        | 3.300.244   | 1.410.386               | 24.079.188                              |
| H Prevoz i skladištenje  | 1.854             | 31.650                      | 2.108.543         | 712.210   | 517.994                 | 1.502.609                               |
| I Djelatnosti pružanja smještaja te pripreme i usluživanja hrane (hotelijerstvo i ugostiteljstvo)    | 723               | 7.146                       | 251.826           | 116.514   | 77.436                  | 152.700                                 |
| J Informacije i komunikacije   | 916               | 18.692                      | 2.088.407         | 1.275.541   | 483.155                 | 869.889                                 |
| L Poslovanje nekretninama  | 358               | 2.299                       | 231.302           | 148.612   | 41.111                  | 93.142                                  |
| M Stručne, naučne i tehničke djelatnosti   | 2.458             | 16.276                      | 1.346.760         | 462.482   | 301.266                 | 912.332                                 |



nastavak

| KD BiH 2010<br>(EU NACE<br>Rev. 2)<br>Područja<br>djelatnosti     | Broj<br>preduzeća | Broj<br>zaposlenih<br>osoba | Promet  | Dodana<br>vrijednost<br>po faktorskim<br>troškovima | Troškovi<br>zaposlenika | Ukupne<br>nabavke<br>dobara i<br>usluga |
|---|-------------------|-----------------------------|---------|---|-------------------------|---|
|   |                   |                             |         |   |                         |   |
| N Administrativne i<br>pomoćne uslužne<br>djelatnosti             | 620               | 8.963                       | 353.012 | 171.704   | 102.859                 | 192.625                                 |
| P Obrazovanje <sup>1)</sup>                                       | 268               | 2.796                       | 115.714 | 86.805  | 46.102                  | 30.814                                  |
| Q Djelatnosti<br>zdravstvene i<br>socijalne zaštite <sup>1)</sup> | 364               | 2.599                       | 116.622 | 72.474  | 40.883                  | 48.814                                  |
| S Ostale uslužne<br>djelatnosti <sup>1)</sup>                     | 297               | 1.697                       | 78.598  | 39.055  | 25.011                  | 48.316                                  |

<sup>1)</sup>Nisu obuhvaćene sve djelatnosti ni sva preduzeća iz naznačenih područja. Obuhvat je prikazan u Metodološkim objašnjenjima Tematskog biltena Strukturne poslovne statistike 2012.

**Strukturalna poslovna istraživanja** imaju za cilj prikupljanje, obradu i publikovanje statističkih podataka o strukturi, konkurentnosti i karakteristikama rada poslovnih subjekata i njihovih poslovnih rezultata na različitim nivoima grupisanja po djelatnostima.

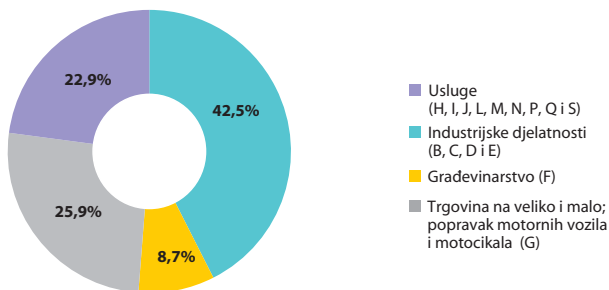
**Broj preduzeća** obuhvata sva preduzeća koja se bave tržišnom proizvodnjom i koja su registrovana u poslovnom registru u populaciju koja je predmet posmatranja.

**Broj zaposlenih osoba** definiše se kao ukupan broj osoba koje rade u jedinici posmatranja (uključujući vlasnike koji rade, partnere koji redovno rade u jedinici i neplaćene članove porodice koji redovno rade u jedinici), kao i osobe koje rade van jedinice kojoj pripadaju i koja ih plaća (npr. trgovački predstavnici, dostavljači).

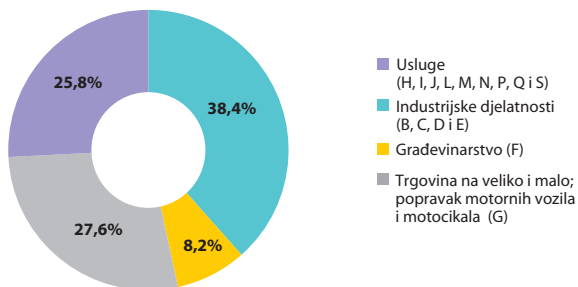
**Promet** obuhvata obračunate prihode od prodaje proizvoda, roba i usluga od strane izvještajne jedinice trećim stranama tokom referentnog perioda.



## STRUKTURA BROJA ZAPOSLENIH U UKUPNO POSMATRANIM DJELATNOSTIMA



## STRUKTURA DODANE VRIJEDNOST PO FAKTORSKIM TROŠKOVIMA U UKUPNO POSMATRANIM DJELATNOSTIMA





**OSNOVNI STRUKTURNO POSLOVNI INDIKATORI  
PREMA PODRUČJU KD BiH 2010 (NACE REV. 2), 2012.**

| KD BiH 2010<br>(EU NACE<br>Rev. 2)<br>Područja<br>djelatnosti  | Promet<br>po<br>zaposlenoj<br>osobi<br>(KM) | Dodana<br>vrijednost<br>po<br>zaposlenoj<br>osobi (KM) | Učešće<br>dodane<br>vrijednosti<br>u vrijednosti<br>proizvodnje<br>(%) | Prosječni<br>troškovi<br>rada po<br>zaposleniku<br>(KM) | Bruto<br>operativna<br>stopa<br>(u %) |
|--|---|--|--|---|---------------------------------------|
| <b>UKUPNO<br/>OBUHVAĆENE<br/>DJELATNOSTI</b>   | <b>133.711</b>                              | <b>29.730</b>  | <b>39,7</b>  | <b>15.644</b>   | <b>10,6</b>                           |
| B Vadenje ruda i kamena  | 49.856                                      | 27.431   | 54,4   | 23.365  | 8,2                                   |
| C Prerađivačka industrija  | 108.062                                     | 22.777   | 22,7   | 13.335  | 8,8                                   |
| D Proizvodnja i snabdijevanje električnom energijom, plinom, parom i klimatizacija                   | 167.121                                     | 57.667   | 44,5   | 29.765  | 16,7                                  |
| E Snabdijevanje vodom; uklanjanje otpadnih voda, upravljanje otpadom te djelatnosti sanacije okoliša | 56.006                                      | 23.181   | 46,3   | 18.002  | 9,2                                   |
| F Građevinarstvo   | 79.789                                      | 27.901   | 36,0   | 11.856  | 20,2                                  |
| G Trgovina na veliko i malo; popravak motornih vozila i motocikala                                   | 255.891                                     | 31.705   | 59,2   | 13.571  | 7,1                                   |
| H Prevoz i skladištenje  | 66.620                                      | 22.502   | 41,1   | 16.377  | 9,2                                   |
| I Djelatnosti pružanja smještaja te pripreme i usuživanja hrane (hotelijerstvo i ugostiteljstvo)     | 35.239                                      | 16.305   | 48,7   | 10.849  | 15,5                                  |
| J Informacije i komunikacije   | 111.726                                     | 68.239   | 62,4   | 25.885  | 37,9                                  |
| L Poslovanje nekretninama  | 100.623                                     | 64.651   | 59,5   | 17.907  | 46,5                                  |
| M Stručne, naučne i tehničke djelatnosti   | 82.743                                      | 28.414   | 50,0   | 18.557  | 12,0                                  |
| N Administrativne i pomoćne uslužne djelatnosti  | 39.383                                      | 19.156   | 57,1   | 11.485  | 19,5                                  |
| BOSNA I HERCEGOVINA U BROJEVIMA 2014   |   |  |  |   | 49                                    |



nastavak

| KD BiH 2010<br>(EU NACE<br>Rev. 2)<br>Područja<br>djelatnosti     | Promet<br>po<br>zaposlenoj<br>osobi<br>(KM) | Dodana<br>vrijednost<br>po<br>zaposlenoj<br>osobi (KM) | Učešće<br>dodane<br>vrijednosti<br>u vrijednosti<br>proizvodnje<br>(%) | Prosječni<br>troškovi<br>rada po<br>zaposleniku<br>(KM) | Bruto<br>operativna<br>stopa<br>(u %) |
|---|---|--|--|---|---------------------------------------|
| P Obrazovanje <sup>1)</sup>                                       | 41.386                                      | 31.047   | 74,4   | 16.691  | 35,2                                  |
| Q Djelatnosti<br>zdravstvene i<br>socijalne zaštite <sup>1)</sup> | 44.864                                      | 27.881   | 61,0   | 16.106  | 27,1                                  |
| S Ostale uslužne<br>djelatnosti <sup>1)</sup>                     | 46.312                                      | 23.012   | 59,1   | 14.759  | 17,9                                  |

<sup>1)</sup> Nisu obuhvaćene sve djelatnosti ni sva preduzeća iz naznačenih područja. Obuhvat je prikazan u Metodološkim objašnjenjima Tematskog biltena Strukturne poslovne statistike 2012.

**Dodana vrijednost po faktorskim troškovima** je bruto dohodak iz poslovnih aktivnosti nakon njegovog prilagodavanja za operativne subvencije i indirektna poreza.

**Troškovi zaposlenika** su ukupne nadoknade, u gotovini ili naturi, plaćene od strane poslodavca zaposleniku (redovnim ili privremenim zaposlenicima, kao i radnicima koji rade kod kuće) u zamjenu za izvršeni rad od strane zaposlenika tokom referentnog perioda.

**Ukupne nabavke dobara i usluga** uključuju vrijednost svih dobara i usluga nabavljenih tokom obračunskog perioda za preprodaju ili potrošnju u proizvodnom procesu, isključujući potrošnju kapitalnih dobara koja se registruje kao potrošnja fiksnog kapitala.

**Indikatori** se računaju na osnovu izračunatih vrijednosti varijabli.

**Promet po zaposlenoj osobi** dobiva se dijeljenjem ukupno ostvarenog prometa sa ukupnim brojem zaposlenih osoba. Ovaj indikator izražava prodajnu sposobnost poslovnog subjekta određene djelatnosti.

**Dodana vrijednost po zaposlenoj osobi** dobiva se dijeljenjem ukupne dodane vrijednosti sa ukupnim brojem zaposlenih osoba. Ovaj indikator se koristi za mjerenje produktivnosti rada.

**Učešće dodane vrijednosti u vrijednosti proizvodnje** dobiva se dijeljenjem ukupne dodane vrijednosti sa ukupnom vrijednosti proizvodnje.

**Prosječni troškovi rada po zaposleniku** dobivaju se dijeljenjem ukupnih troškova rada sa ukupnim brojem zaposlenika. Ovaj indikator prikazuje prosječne troškove zaposlenika u nekoj djelatnosti.

**Bruto operativna stopa** predstavlja procentualno učešće bruto operativnog viška u prometu.

## PREDUZEĆA U SPR PO KLASAMA ZAPOSLENIH I KLASAMA PRIHODA

### Broj preduzeća<sup>1)</sup> po klasama zaposlenih

| Godina       | Ukupno        | Mala          |             | Srednja      |            | Velika     |            |
|--------------|---------------|---------------|-------------|--------------|------------|------------|------------|
|              |               | broj          | %           | broj         | %          | broj       | %          |
| 2009.        | 32.430        | 30.295        | 93,4        | 1.873        | 5,8        | 262        | 0,8        |
| 2010.        | 33.114        | 31.071        | 93,8        | 1.756        | 5,3        | 287        | 0,9        |
| 2011.        | 33.507        | 31.271        | 93,3        | 1.935        | 5,8        | 301        | 0,9        |
| 2012.        | 31.435        | 29.228        | 93,0        | 1.906        | 6,1        | 301        | 1,0        |
| <b>2013.</b> | <b>33.329</b> | <b>31.044</b> | <b>93,1</b> | <b>1.985</b> | <b>6,0</b> | <b>300</b> | <b>0,9</b> |

### Broj preduzeća<sup>1)</sup> po klasama prihoda

| Godina       | Ukupno        | Mala          |             | Srednja    |            | Velika    |            |
|--------------|---------------|---------------|-------------|------------|------------|-----------|------------|
|              |               | broj          | %           | broj       | %          | broj      | %          |
| 2009.        | 32.698        | 32.294        | 98,8        | 342        | 1,0        | 62        | 0,2        |
| 2010.        | 33.083        | 32.657        | 98,7        | 355        | 1,1        | 71        | 0,2        |
| 2011.        | 33.077        | 32.606        | 98,6        | 393        | 1,2        | 78        | 0,2        |
| 2012.        | 29.855        | 29.388        | 98,4        | 384        | 1,3        | 83        | 0,3        |
| <b>2013.</b> | <b>32.877</b> | <b>32.401</b> | <b>98,6</b> | <b>397</b> | <b>1,2</b> | <b>79</b> | <b>0,2</b> |

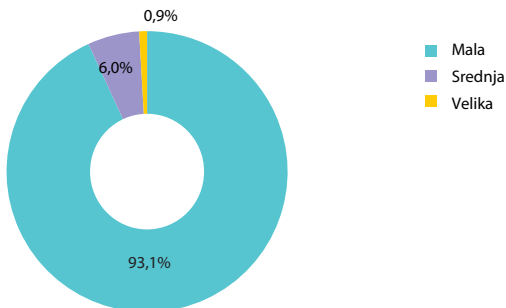
<sup>1)</sup> Uključena preduzeća (bez obrtnika) za koja su raspoloživi podaci iz godišnjih finansijskih izvještaja

Podaci o broju preduzeća po klasama zaposlenih su razvrstani na: **mala** (0-49 zaposlenih), **srednja** (50-249 zaposlenih) i **velika preduzeća** (250 i više zaposlenih).

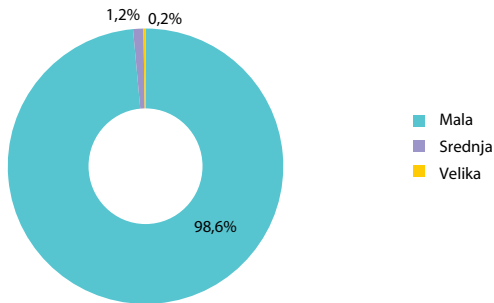
Podaci o broju preduzeća po klasama prihoda su razvrstani na: **mala** (0-19.999.999 KM), **srednja** (20.000.000-99.999.999 KM) i **velika preduzeća** (100.000.000 i više KM).

**PREDUZEĆA PO KLASAMA ZAPOSLENIH U 2013.**

struktura u %

**PREDUZEĆA PO KLASAMA PRIHODA U 2013.**

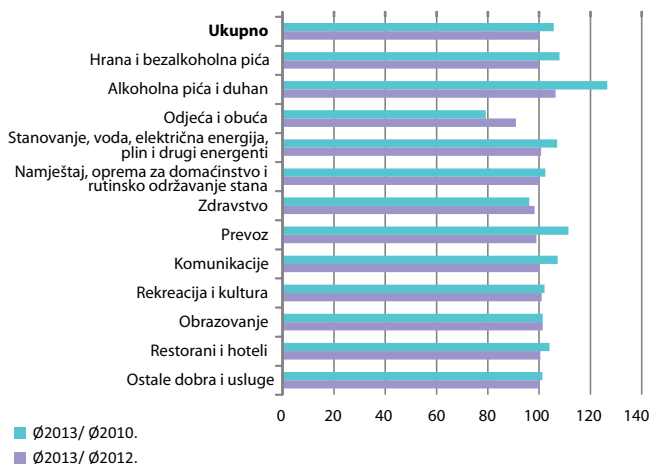
struktura u %





## INDEKS POTROŠAČKIH CIJENA U BOSNI I HERCEGOVINI PREMA COICOP ODJELJCIMA U 2013. GODINI

(2010=100)



**Indeks potrošačkih cijena** predstavlja mjeru promjena cijena proizvoda i usluga koja domaćinstva kupuju radi zadovoljenja svojih ličnih potreba na ekonomskoj teritoriji Bosne i Hercegovine. Indeks potrošačkih cijena predstavlja mjeru inflacije u državi. On služi za usklađivanje plaća i zarada u skladu s kolektivnim ugovorima, te penzija i socijalnih davanja. Također se koristi i za očuvanje vrijednosti kod ugovora s indeksnim klauzulama, omogućuje upoređivanje stope inflacije s drugim zemljama, upoređivanje kretanja cijena unutar zemlje između pojedinih regija, te služi kao osnov za deflacioniranje pojedinih makroekonomskih agregata u statistici nacionalnih računa i u druge svrhe.

Indeks potrošačkih cijena u Bosni i Hercegovini izračunava se na osnovu reprezentativne liste proizvoda koju u 2013. godini čini 599 proizvoda. Svakog mjeseca prikuplja se oko 21 000 cijena na unaprijed definisanom



uzorku prodajnih mjesta na dvanaest geografskih lokacija (5 gradova u FBiH, 6 gradova u RS i u Brčko distriktu).

Prosječan nivo cijena u Bosni i Hercegovini u 2013. godini u odnosu na prosjek 2012. godine, bio je niži za 0,1%, što je uzrokovano prosječnim padom cijena u odjeljcima Odjeća i obuća (9,0%), Zdravstvo (1,7%), Prevoz (1,1%). Ostali odjeljci nisu zabilježili drastične skokove: Hrana i bezalkoholna pića (0,1%), Stanovanje, voda, električna energija, plin i drugi energenti (0,8%), Namještaj, kućanski uređaji i redovno održavanje stana (0,1%), Komunikacije (0,2%), Rekreacija i kultura (1,0%), Obrazovanje (1,4%), Restorani i hoteli (0,4%), Ostala dobra i usluge (0,3%) te Alkoholna pića i duhan za (6,4%).

## INDEKS POTROŠAČKIH CIJENA U BIH: STOPE PROMJENE CIJENA (%) PO COICOP ODJELJCIMA 2013.

| COICOP ODJELJCI   | Promjene cijena (Ø2010=100) |       |       |        | Promjene potrošačkih cijena (Ø2012=100) |
|---|-----------------------------|-------|-------|--------|---|
|   | BiH                         | FBiH  | RS    | BD BiH | BiH                                     |
| <b>Ukupan indeks</b>  | 5,7                         | 5,4   | 6,0   | 4,6    | <b>-0,1</b>                             |
| Hrana i bezalkoholna pića                                     | 7,9                         | 8,2   | 7,8   | 5,3    | <b>0,1</b>                              |
| Alkoholna pića i duhan  | 26,5                        | 27,5  | 24,1  | 25,7   | <b>6,4</b>                              |
| Odjeća i obuća  | -20,8                       | -25,2 | -15,9 | -4,2   | <b>-9,0</b>                             |
| Stanovanje, voda, električna energija, plin i drugi energenti | 7,0                         | 9,5   | 4,2   | 0,5    | <b>0,8</b>                              |
| Namještaj, oprema za domaćinstvo i rutinsko održavanje stana  | 2,4                         | 2,9   | 2,1   | 2,4    | <b>0,1</b>                              |
| Zdravstvo   | -3,9                        | -7,5  | -1,1  | -1,2   | <b>-1,7</b>                             |
| Prevoz  | 11,5                        | 10,1  | 13,0  | 9,7    | <b>-1,1</b>                             |
| Komunikacije  | 7,2                         | 0,7   | 14,9  | 4,6    | <b>0,2</b>                              |
| Rekreacija i kultura  | 2,1                         | 3,3   | 0,6   | 1,7    | <b>1,0</b>                              |
| Obrazovanje   | 1,4                         | 1,4   | 1,5   | 0,0    | <b>1,4</b>                              |
| Restorani i hoteli  | 4,0                         | 6,3   | 0,9   | 0,9    | <b>0,4</b>                              |
| Ostala dobra i usluge   | 1,3                         | 2,1   | 0,2   | 2,3    | <b>0,3</b>                              |



**POREĐENJE NIVOA CIJENA ZA ODABRANE GRUPE  
POTROŠNJE U ZEMLJAMA ZAPADNOG BALKANA I  
REGIJE, EUROSTAT-OECD PROGRAM PARITETA  
KUPOVNE MOĆI, 2013. GODINA (EU28=100)**

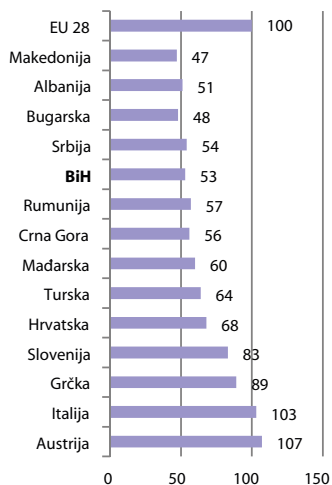
|            | Izdaci za<br>krajnju potrošnju<br>domaćinstva | Hrana i<br>bezalkoholna<br>pića | Alkoholna pića<br>i duhan | Odjeća |
|------------|---|---------------------------------|---------------------------|--------|
| Austrija   | 107   | 122                             | 90                        | 97     |
| Italija    | 103   | 112                             | 98                        | 107    |
| EU28       | 100   | 100                             | 100                       | 100    |
| Grčka      | 89  | 102                             | 92                        | 94     |
| Slovenija  | 83  | 99                              | 83                        | 98     |
| Hrvatska   | 68  | 93                              | 77                        | 94     |
| Turska     | 64  | 85                              | 100                       | 68     |
| Mađarska   | 60  | 80                              | 66                        | 75     |
| Crna Gora  | 56  | 78                              | 57                        | 96     |
| Rumunija   | 57  | 69                              | 74                        | 87     |
| <b>BiH</b> | 53  | 75                              | 50                        | 92     |
| Srbija     | 54  | 75                              | 53                        | 101    |
| Bugarska   | 48  | 69                              | 59                        | 75     |
| Albanija   | 51  | 69                              | 42                        | 72     |
| Makedonija | 47  | 59                              | 38                        | 75     |

|            | Električni<br>uređaji | Vlastita<br>vozila | Hoteli i<br>restorani |
|------------|-----------------------|--------------------|-----------------------|
| Austrija   | 95                    | 104                | 106                   |
| Italija    | 99                    | 97                 | 110                   |
| EU28       | 100                   | 100                | 100                   |
| Grčka      | 103                   | 94                 | 88                    |
| Slovenija  | 101                   | 88                 | 86                    |
| Hrvatska   | 103                   | 94                 | 74                    |
| Turska     | 96                    | 108                | 78                    |
| Mađarska   | 94                    | 86                 | 53                    |
| Crna Gora  | 97                    | 87                 | 63                    |
| Rumunija   | 101                   | 87                 | 52                    |
| <b>BiH</b> | 97                    | 85                 | 59                    |
| Srbija     | 90                    | 84                 | 50                    |
| Bugarska   | 95                    | 85                 | 47                    |
| Albanija   | 103                   | 79                 | 42                    |
| Makedonija | 92                    | 85                 | 42                    |



## POREĐENJE NIVOA CIJENA ZA ODABRANE GRUPE POTROŠNJE U ZEMLJAMA ZAPADNOG BALKANA I REGIJE,

EUROSTAT-OECD PROGRAM PARITETA KUPOVNE MOĆI, 2013. GODINA  
(EU28=100)







## INDEKSI CIJENA PROIZVOĐAČA INDUSTRIJSKIH PROIZVODA U BiH, 2013. GODINA

( $\phi$ 2011=100)

|  | $\phi$ 2013/ $\phi$ 2011. |
|--|---------------------------|
| <b>Ukupan indeks</b>   | <b>98,6</b>               |
| Energija   | 101,5                     |
| Intermedijarni proizvodi   | 97,3                      |
| Kapitalni proizvodi  | 98,3                      |
| Trajni proizvodi za široku upotrebu  | 99,8                      |
| Netrajni proizvodi za široku upotrebu  | 100,4                     |
| B. Vadenje ruda i kamena   | 103,2                     |
| C. Prerađivačka industrija   | 98,0                      |
| D. Proizvodnja i snabdijevanje električnom energijom,<br>plinom i toplom vodom                           | 99,7                      |
| E. Snabdijevanje vodom; uklanjanje otpadnih voda,<br>upravljanje otpadom te djelatnosti sanacije okoliša | 87,9                      |

**Komparativni nivoi cijena** su izraženi u obliku indeksa nivoa cijena (PLIs). Indeksi nivoa cijena daju poređenja nivoa cijena određene zemlje u odnosu na EU prosjek: ako je indeks cijena viši do 100, zemlja je relativno skuplja u odnosu na EU prosjek i obrnuto.

**Indeks cijena proizvođača industrijskih proizvoda** je kratkoročni statistički indikator koji predstavlja mjeru promjena cijena proizvoda koje industrijska preduzeća proizvode i prodaju na domaćem tržištu. Prvenstvena namjena Indeksa cijena proizvođača industrijskih proizvoda je da služi kao indikator opće inflacije. Zatim služi i kao indikator makroekonomskih performansi, eskalator za prilagođavanje cijena u dugoročnim ugovorima, deflator nominalnih vrijednosti outputa ili međufazne potrošnje u ostvarenom obimu proizvodnje i deflator za nominalne vrijednosti kapitalnih troškova u nacionalnim računima, važan alat pri kreiranju i vođenju monetarnih i fiskalnih politika kao i za donošenje informisanih ekonomskih odluka u privatnom sektoru.

Indeks cijena proizvođača u Bosni i Hercegovini se izračunava na osnovu reprezentativne liste proizvoda i njihovih proizvođača koju čine oko 531 proizvodni subjekt i 918 proizvoda. Svakog mjeseca se prikuplja oko 1854 cijene direktno od samih proizvođača putem jedinstvenog obrasca. Od 01. 01. 2013. objavljuju se indeksi na bazi prosjeka 2011.



## GODIŠNJI IZVORNI INDEKSI FIZIČKOG OBIMA INDUSTRIJSKE PROIZVODNJE U BIH PO PODRUČJIMA DJELATNOSTI I GLAVNIM INDUSTRIJSKIM GRUPAMA (2010=100)

| Područje | Opis  | 2009        | 2010         | 2011         | 2012        | 2013         |
|----------|---|-------------|--------------|--------------|-------------|--------------|
|          | <b>UKUPNA INDUSTRIJA</b>  | <b>95,8</b> | <b>100,0</b> | <b>102,4</b> | <b>98,4</b> | <b>103,4</b> |
|          | <b>Glavne industrijske grupe</b>                                  |             |              |              |             |              |
| AI       | Intermedijarni proizvodi  | 91,1        | 100,0        | 105,2        | 100,9       | 105,5        |
| AE       | Energija  | 99,4        | 100,0        | 102,2        | 94,8        | 100,6        |
| BB       | Kapitalni proizvodi   | 104,9       | 100,0        | 100,1        | 97,3        | 106,3        |
| CD       | Trajni proizvodi za široku potrošnju                              | 87,5        | 100,0        | 104,6        | 120,9       | 116,0        |
| CN       | Netrajni proizvodi za široku potrošnju                            | 99,9        | 100,0        | 101,5        | 101,2       | 106,2        |
|          | <b>Područja djelatnosti</b>                                       |             |              |              |             |              |
| B        | Vadenje ruda i kamena   | 99,8        | 100,0        | 114,4        | 109,8       | 105,2        |
| C        | Prerađivačka industrija   | 94,2        | 100,0        | 101,6        | 98,5        | 104,2        |
| D        | Proizvodnja i snabdijevanje električnom energijom, plinom i vodom | 97,5        | 100,0        | 96,8         | 90,8        | 99,8         |

**Vlastita proizvodnja (0)** predstavlja proizvodnju koju obavlja jedinica posmatranja (preduzeće/lokalna jedinica) za vlastiti račun koristeći kupljene ili vlastite sirovine. Vlasnik gotovog proizvoda je jedinica posmatranja i ona sama prodaje svoje proizvode na tržištu.

**Proizvodnja po ugovoru (1)** je ugovorni odnos između naručioca i izvršioca i predstavlja proizvodnju koja se obavlja onda kada poslovni subjekat na osnovu ugovora, od sirovina čiji je vlasnik naručilac, proizvodi ili prerađuje određeni proizvod definisan Nomenklaturom industrijskih proizvoda BiH 2010.

**Vrijednost prodaje i naknade** predstavlja ukupnu vrijednost proizvoda koji su bilo kada proizvedeni, na osnovu vlastite proizvodnje (0) ili proizvodnje po ugovoru (1), a koji su prodani (fakturisani) u izvještajnoj godini.

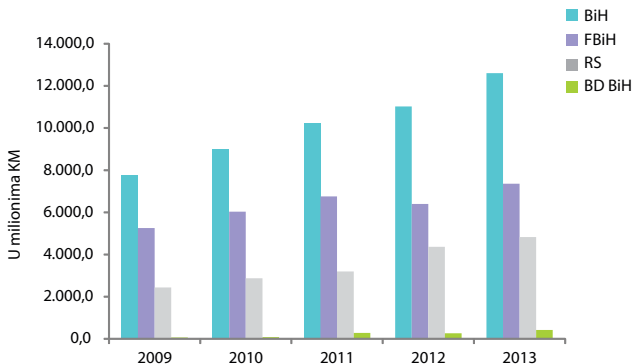


## VRIJEDNOST PRODAJE/ISPORUKE INDUSTRIJSKIH PROIZVODA PO VRSTI PROIZVODNJE, ENTITETIMA I GODINAMA,

2009-2013. u milionima KM

| Vrsta proizvodnje   | Region     | Godine         |                |                 |                 |                 |
|---|------------|----------------|----------------|-----------------|-----------------|-----------------|
|   |            | 2009           | 2010           | 2011            | 2012            | 2013            |
| <b>Vlastita proizvodnja (0)<br/>Vrijednost prodaje</b>                      | <b>BiH</b> | <b>7.423,1</b> | <b>8.627,1</b> | <b>9.850,8</b>  | <b>10.717,4</b> | <b>12.206,0</b> |
|   | FBiH       | 5.104,2        | 5.883,0        | 6.600,8         | 6.215,6         | 7.129,0         |
|   | RS         | 2.260,7        | 2.667,8        | 2.971,2         | 4.240,7         | 4.688,0         |
|   | BD BiH     | 58,2           | 76,3           | 278,8           | 261,0           | 389,0           |
| <b>Proizvodnja po ugovoru (1)<br/>Vrijednost naknade</b>                    | <b>BiH</b> | <b>323,2</b>   | <b>350,9</b>   | <b>383,1</b>    | <b>303,3</b>    | <b>402,0</b>    |
|   | FBiH       | 151,2          | 144,6          | 155,7           | 181,9           | 229,0           |
|   | RS         | 171,2          | 206,3          | 227,3           | 121,5           | 142,0           |
|   | BD BiH     | 0,7            | 0,0            | 0,0             | 0,0             | 31,0            |
| <b>Ukupna proizvodnja (0+1)<br/>Vrijednost prodaje i vrijednost naknade</b> | <b>BiH</b> | <b>7.746,3</b> | <b>8.978,0</b> | <b>10.233,9</b> | <b>11.020,7</b> | <b>12.608,0</b> |
|   | FBiH       | 5.255,4        | 6.027,6        | 6.756,6         | 6.397,5         | 7.358,0         |
|   | RS         | 2.431,9        | 2.874,1        | 3.198,5         | 4.362,2         | 4.830,0         |
|   | BD BiH     | 59,0           | 76,3           | 278,8           | 261,0           | 420,0           |

## UKUPNA PROIZVODNJA (0+1), VRIJEDNOST PRODAJE I VRIJEDNOST NAKNADE, PO REGIONIMA I GODINAMA

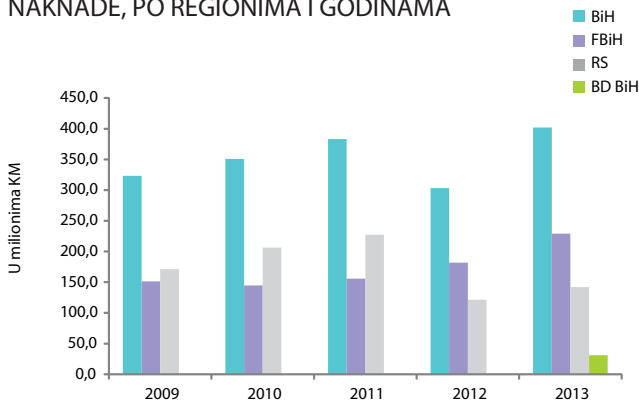




## VLASTITA PROIZVODNJA (0) VRIJEDNOST PRODAJE, PO REGIONIMA I GODINAMA



## PROIZVODNJA PO UGOVORU (1) VRIJEDNOST NAKNADE, PO REGIONIMA I GODINAMA



**IZVOZ I UVOZ U BiH, PO GRANAMA**

2011 - 2013., u hiljadama KM

|  | 2011.            |                   | 2012.            |                   | 2013.            |                   |
|--|------------------|-------------------|------------------|-------------------|------------------|-------------------|
|  | Izvoz            | Uvoz              | Izvoz            | Uvoz              | Izvoz            | Uvoz              |
| Poljoprivreda, šumarstvo i ribarstvo (A)                       | 170.755          | 721.054           | 159.955          | 729.822           | 199.931          | 661.203           |
| Rudarstvo, kamenolom (B)                                       | 143.446          | 2.091.999         | 155.527          | 1.819.151         | 117.089          | 1.698.115         |
| Hrana, piće, duhan (C10+C11+C12)                               | 628.542          | 2.153.905         | 668.917          | 2.202.838         | 680.179          | 2.193.459         |
| Tekstil i odjeća (C13+C14)                                     | 361.185          | 739.403           | 342.537          | 717.918           | 376.637          | 807.371           |
| Koža i proizvodi od kože (C15)                                 | 523.059          | 470.576           | 528.683          | 467.354           | 596.771          | 528.380           |
| Drvo i proizvodi od drveta (osim namještaja) (C16)             | 380.165          | 154.417           | 389.016          | 151.136           | 433.204          | 159.438           |
| Papir i proizvodi od papira, štampa i publikacije (C17+C18)    | 212.058          | 333.701           | 207.742          | 327.484           | 217.702          | 344.772           |
| Proizvodnja koks, proizvodi od nafte (C19)                     | 754.123          | 1.170.464         | 525.173          | 1.195.778         | 467.874          | 1.155.461         |
| Hemijski proizvodi (C20+C21)                                   | 438.040          | 1.574.305         | 445.193          | 1.681.000         | 462.450          | 1.636.668         |
| Guma i plastika (C22)  | 170.412          | 624.753           | 205.981          | 638.898           | 229.897          | 674.161           |
| Nemetalni mineralni proizvodi (C23)                            | 83.498           | 380.930           | 77.268           | 365.265           | 73.473           | 356.528           |
| Metal i proizvodi od metala (C24+C25)                          | 1.840.732        | 1.537.467         | 1.860.606        | 1.458.527         | 1.729.370        | 1.514.042         |
| Elektronski, optički i električni proizvodi i oprema (C26+C27) | 277.579          | 1.096.283         | 298.681          | 1.095.974         | 313.775          | 1.083.942         |
| Mašine i uređaji (C28)   | 509.577          | 906.620           | 477.831          | 919.729           | 511.723          | 912.477           |
| Sredstva transporta (C29+C30)                                  | 221.126          | 1.027.475         | 220.335          | 901.534           | 291.752          | 911.165           |
| Namještaj (C31)  | 700.057          | 131.658           | 740.926          | 139.002           | 818.140          | 126.984           |
| Ostala prerađivačka industrija (C32)                           | 26.478           | 173.532           | 36.007           | 189.980           | 39.494           | 182.905           |
| Električna energija, plin i para (D)                           | 368.297          | 116.921           | 150.168          | 140.224           | 471.915          | 120.522           |
| Otpad (E)  | 398.472          | 22.236            | 349.820          | 20.131            | 330.505          | 25.721            |
| Ostalo (J+M+R)   | 14.562           | 98.434            | 17.973           | 91.299            | 18.615           | 76.856            |
| <b>Ukupno</b>  | <b>8.222.163</b> | <b>15.526.133</b> | <b>7.858.340</b> | <b>15.253.043</b> | <b>8.380.496</b> | <b>15.170.172</b> |



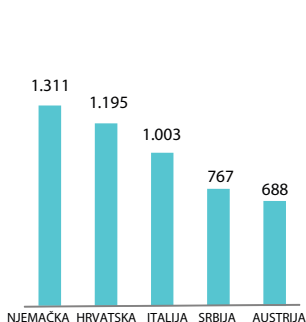
**Statistike robne razmjene sa inostranstvom** pokriva sve transakcije koje uključuju fizičko kretanje robe preko carinske granice BiH.

## UVOZ/IZVOZ TOP PET PROIZVODA ZA BiH, 2013, u hiljadama KM

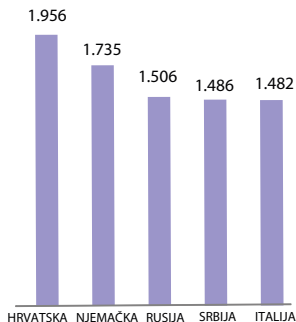
| Tok   | Opis  | Vrijednost |
|-------|---|------------|
| Izvoz | Električna energija                                 | 471.915    |
| Izvoz | Dijelovi za sjedala                                 | 438.641    |
| Izvoz | Legure aluminija                                    | 385.908    |
| Izvoz | Šipke od željeza ili nelegiranog čelika             | 163.771    |
| Izvoz | Ženska obuća  | 124.250    |
| Tok   | Opis  | Vrijednost |
| Uvoz  | Sirova nafta  | 1.199.103  |
| Uvoz  | Naftna ulja i ulja dobivena od bitumenskih minerala | 693.776    |
| Uvoz  | Lijekovi za pojedinačnu prodaju                     | 290.733    |
| Uvoz  | Kameni uglj za proizvodnju koksa                    | 278.067    |
| Uvoz  | Korišteni osobni automobili                         | 240.205    |

## GLAVNI IZVOZNI I UVOZNI PARTNERI BiH, 2013, u milionima KM

### Izvoz



### Uvoz





## PROMET U DISTRIBUTIVNOJ TRGOVINI PREMA PRETEŽNOJ DJELATNOSTI POSLOVNOG SUBJEKTA U BiH

2009-2013.

| Naziv djelatnosti - KD BiH 2010   | Indeksi prometa 2010=100 |              |              |              |              |
|---|--------------------------|--------------|--------------|--------------|--------------|
|   | 2009.                    | 2010.        | 2011.        | 2012.        | 2013.        |
| <b>Distributivna trgovina - ukupno</b>  | <b>89,2</b>              | <b>100,0</b> | <b>108,8</b> | <b>105,8</b> | <b>107,2</b> |
| <b>Trgovina na veliko i malo motornim vozilima i motociklima, popravak motornih vozila i motocikala</b> | 91,7                     | 100,0        | 113,6        | 100,9        | 90,7         |
| Trgovina motornim vozilima  | 104,5                    | 100,0        | 115,0        | 98,4         | 89,1         |
| Održavanje i popravak motornih vozila   | 68,1                     | 100,0        | 126,3        | 107,7        | 75,9         |
| Trgovina dijelovima i priborom za motorna vozila  | 83,9                     | 100,0        | 107,7        | 102,1        | 100,8        |
| Trgovina motociklima, dijelovima i priborom za motocikle te održavanje i popravak motocikala            | 109,8                    | 100,0        | 82,3         | 78,3         | 30,0         |
| <b>Trgovina na veliko, osim trgovine motornim vozilima i motociklima</b>                                | 89,5                     | 100,0        | 108,0        | 103,7        | 107,1        |
| Trgovina na veliko uz nakandu ili na osnovu ugovora   | 99,7                     | 100,0        | 92,6         | 61,5         | 73,6         |
| Trgovina na veliko poljoprivrednim sirovinama i živim životinjama                                       | 119,1                    | 100,0        | 107,4        | 121,7        | 146,5        |
| Trgovina na veliko hranom, pićem i duhanskim proizvodima  | 96,0                     | 100,0        | 102,7        | 108,7        | 107,8        |
| Trgovina na veliko proizvodima za domaćinstvo   | 90,8                     | 100,0        | 100,5        | 101,1        | 97,3         |
| Trgovina na veliko informaciono-komunikacionom opremom  | 87,8                     | 100,0        | 97,5         | 92,9         | 95,5         |
| Trgovina na veliko mašinama, opremom i priborom   | 87,9                     | 100,0        | 107,2        | 101,0        | 102,4        |
| Ostala specijalizovana trgovina na veliko   | 79,5                     | 100,0        | 117,0        | 96,8         | 107,7        |
| Nespecijalizovana trgovina na veliko  | 95,6                     | 100,0        | 109,6        | 126,2        | 122,5        |
| <b>Trgovina na malo, osim trgovine motornim vozilima i motociklima</b>                                  | 88,2                     | 100,0        | 109,2        | 110,6        | 110,3        |
| Trgovina na malo u nespecijalizovanim prodavnicama  | 92,1                     | 100,0        | 108,9        | 115,0        | 116,6        |



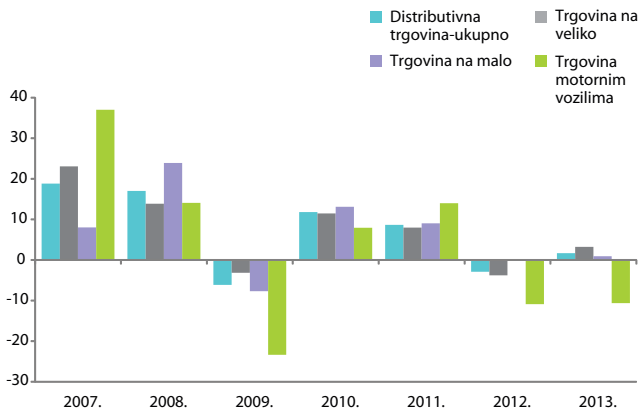
| Naziv djelatnosti - KD BiH 2010  | nastavak                 |       |       |       |       |
|--|--------------------------|-------|-------|-------|-------|
|  | Indeksi prometa 2010=100 |       |       |       |       |
|  | 2009.                    | 2010. | 2011. | 2012. | 2013. |
| Trgovina na malo hranom, pićem i duhanskim proizvodima u specijalizovanim prodavnicama | 95,9                     | 100,0 | 109,2 | 112,7 | 107,1 |
| Trgovina na malo motornim gorivima u specijalizovanim prodavnicama                     | 84,1                     | 100,0 | 112,8 | 109,2 | 104,4 |
| Trgovina na malo informaciono-komunikacionom opremom u specijalizovanim prodavnicama   | 147,3                    | 100,0 | 108,2 | 122,5 | 106,7 |
| Trgovina na malo ostalom opremom za domaćinstvo u specijalizovanim prodavnicama        | 83,3                     | 100,0 | 96,2  | 88,1  | 85,7  |
| Trgovina na malo proizvodima za kulturu i rekreaciju u specijalizovanim prodavnicama   | 94,5                     | 100,0 | 103,8 | 103,9 | 104,5 |
| Trgovina na malo ostalom robom u specijalizovanim prodavnicama                         | 79,7                     | 100,0 | 116,0 | 119,4 | 128,8 |
| Trgovina na malo na štandovima i pijacama  | 10,9                     | 100,0 | 73,3  | 73,6  | 72,7  |
| Trgovina na malo izvan prodavnica, štandova i pijaca                                   | 108,2                    | 100,0 | 100,8 | 104,4 | 92,4  |

**Distributivna trgovina** uključuje sve oblike trgovačkih aktivnosti, od nabavke robe od proizvođača do isporuke robe krajnjem potrošaču. Ona obuhvata: trgovinu na veliko za vlastiti račun, posredovanje u trgovini na veliko, trgovinu na malo i popravku motornih vozila i motocikala, te trgovinu na malo predmetima za ličnu upotrebu ili upotrebu u domaćinstvu.

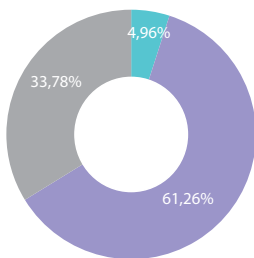




## GODIŠNJE STOPE PROMJENE DISTRIBUTIVNE TRGOVINE, KALENDARSKI PRILAGOĐENA SERIJA



## PROMET DISTRIBUTIVNE TRGOVINE U BiH, 2013., struktura u %



- Trgovina na veliko i malo motornim vozilima i motociklima
- Trgovina na veliko, osim trgovine motornim vozilima i motociklima
- Trgovina na malo, osim trgovine motornim vozilima i motociklima



## VRIJEDNOST IZVRŠENIH GRAĐEVINSKIH RADOVA U BiH, 2010 - 2012.\*

| VRSTA<br>GRAĐEVINSKOG<br>OBJEKTA             | Vrijednost u '000 KM |                  |                  | Struktura u % |              |              |
|--|----------------------|------------------|------------------|---------------|--------------|--------------|
|  | 2010.**              | 2011.            | 2012.**          | 2010.**       | 2011.        | 2012.**      |
| <b>UKUPNO</b>                                | <b>1.244.252</b>     | <b>1.348.488</b> | <b>1.332.652</b> | <b>100,0</b>  | <b>100,0</b> | <b>100,0</b> |
| <b>Objekti visokogradnje</b>                 | <b>553.282</b>       | <b>594.320</b>   | <b>530.206</b>   | <b>44,5</b>   | <b>44,1</b>  | <b>39,8</b>  |
| - Stambene zgrade                            | 223.173              | 234.572          | 204.450          | 17,9          | 17,4         | 15,3         |
| - Nestambene zgrade                          | 330.109              | 359.748          | 325.756          | 26,5          | 26,7         | 24,4         |
| <b>Objekti niskogradnje</b>                  | <b>690.970</b>       | <b>754.168</b>   | <b>802.446</b>   | <b>55,5</b>   | <b>55,9</b>  | <b>60,2</b>  |
| - Prometna infrastruktura                    | 544.528              | 582.450          | 583.847          | 43,8          | 43,2         | 43,8         |
| - Cjevovodi, komunikacioni električni vodovi | 116.624              | 137.418          | 154.740          | 9,4           | 10,2         | 11,6         |
| - Složene industrijske građevine             | 22.552               | 25.056           | 50.764           | 1,8           | 1,9          | 3,8          |
| - Ostale nepomenute građevine                | 7.266                | 9.244            | 13.095           | 0,6           | 0,7          | 1,0          |

\* Podaci o vrstama građevinskih objekata i radova razvrstani su prema Klasifikaciji vrsta građevinskih objekata - KVG0 BiH, koja se zasniva na klasifikaciji Statističkog ureda Evropske unije- EUROSTAT (Classification of Types of Constructions- CC).

\*\* Podaci za 2010. godinu ne obuhvataju podatke za Brčko distrikt.

\*\*\* Korigovana vrijednost za 2012. godinu, na osnovu napravljenih korekcija u Statističkom godišnjaku od strane Federalnog zavoda za statistiku.

**Godišnji podaci o građevinskim djelatnostima** na teritoriji BiH prikupljeni su izvještajnim metodama za preduzeća koja su po svojoj glavnoj djelatnosti razvrstana u područje F- Građevinarstvo, saglasno Klasifikaciji djelatnosti BiH 2010, kao i jedinice u sastavu negrađevinskih preduzeća koje se bave građevinskom djelatnošću.

**Vrijednost građevinskih radova uključuje:** vrijednost rada, ugrađenog materijala i gotovih proizvoda za ugradnju, vrijednost goriva i el. energije, vrijednost korištenja građevinskih mašina.



**Vrijednost građevinskih radova ne uključuje:** vrijednost vlastitih podizvođača (kako bi se izbjeglo dvostruko prikazivanje), porez na dodanu vrijednost, troškove zemljišta, nadzora, projektovanja.

## BROJ I POVRŠINA ZAVRŠENIH ZGRADA U BiH, 2012.

|                     | Broj       | Struktura u % | Površina u m <sup>2</sup> | Struktura u % |
|---------------------|------------|---------------|---------------------------|---------------|
| <b>UKUPNO</b>       | <b>375</b> | <b>100,0</b>  | <b>426.804</b>            | <b>100,0</b>  |
| - Stambene zgrade   | 193        | 51,5          | 238.498                   | 55,9          |
| - Nestambene zgrade | 182        | 48,5          | 188.306                   | 44,1          |

**Zgrade** su stalne građevine koje imaju krov i vanjske zidove. Stambene zgrade su zgrade u kojima je 50% ili više ukupne korisne podne površine zgrade namijenjeno stanovanju.

## BROJ I POVRŠINA ZAVRŠENIH STANOVA U BiH, 2012.

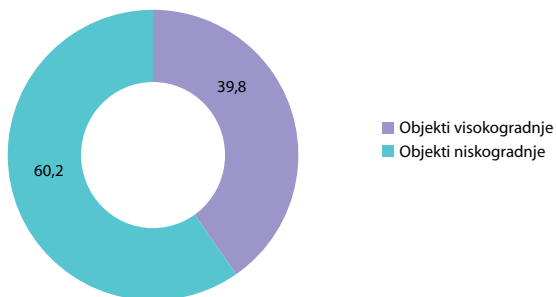
|                                       | Broj         | Struktura u % | Površina u m <sup>2</sup> | Struktura u % |
|---------------------------------------|--------------|---------------|---------------------------|---------------|
| <b>UKUPNO</b>                         | <b>3.061</b> | <b>100,0</b>  | <b>156.722</b>            | <b>100,0</b>  |
| - Jednosobni                          | 1.077        | 35,2          | 41.037                    | 26,2          |
| - Dvosobni                            | 1.328        | 43,4          | 68.413                    | 43,7          |
| - Trosobni                            | 557          | 18,2          | 36.589                    | 23,3          |
| - Četverosobni i<br>višesobni stanovi | 99           | 3,2           | 10.683                    | 6,8           |

**Stan** je svaka građevinski povezana cjelina namijenjena za stanovanje koja se sastoji od jedne ili više soba sa odgovarajućim pomoćnim prostorijama (kuhinja, kupatilo, predsoblje, ostava, klozet i sl.) ili bez pomoćnih prostorija i ima jedan ili više posebnih ulaza.

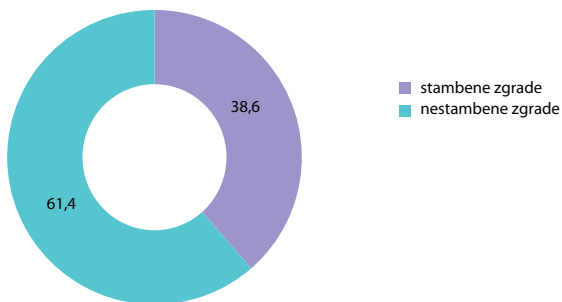
Podaci o završenim zgradama i stanovima u izvještajnoj godini prikazuju se samo za glavne izvođače radova.

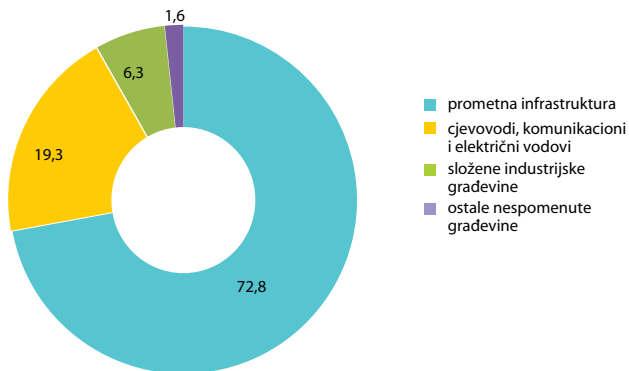


## VRIJEDNOST IZVRŠENIH RADOVA U 2012. PREMA VRSTI GRAĐEVINSKOG OBJEKTA, % UČEŠĆE



## OBJEKTI VISOKOGRADNJE U BiH U 2012., % UČEŠĆE



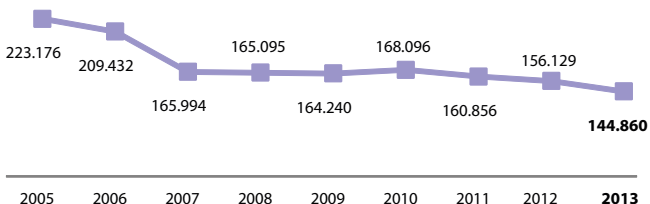
**OBJEKTI NISKOGRADNJE U BiH U 2012., % UČEŠĆE****GODIŠNJI IZVORNI INDEKSI PROIZVODNJE U GRAĐEVINARSTVU U BiH**

(2010=100)

| Opis                         | 2009.        | 2010.        | 2011.       | 2012.       | 2013.       |
|------------------------------|--------------|--------------|-------------|-------------|-------------|
| <b>Ukupno građevinarstvo</b> | <b>116,7</b> | <b>100,0</b> | <b>94,4</b> | <b>91,5</b> | <b>89,3</b> |
| Objekti visokogradnje        | 122,3        | 100,0        | 85,7        | 73,2        | 68,9        |
| Objekti niskogradnje         | 110,3        | 100,0        | 99,9        | 101,8       | 101,3       |

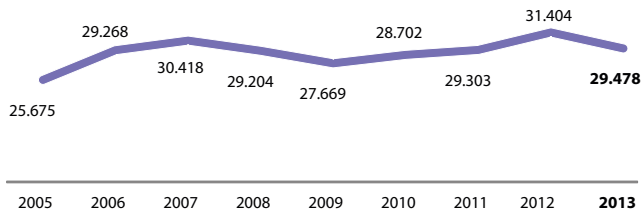
## GRADSKO-PRIGRADSKI PREVOZ PUTNIKA U BiH,

2005-2013., u hiljadama putnika



## CESTOVNI PREVOZ PUTNIKA U BiH,

2005-2013., u hiljadama putnika



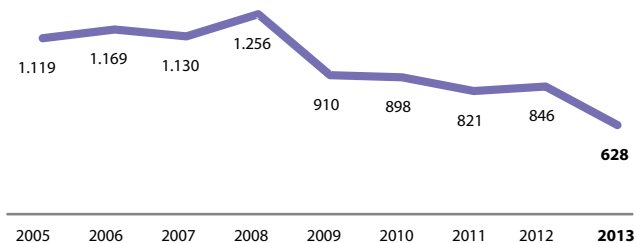
**Prevoz** - Pod pojmom prevoz podrazumijeva se kretanje putnika ili tereta od jednog mjesta (ukrcaja/utovara) do drugog mjesta (iskrcaja/istovara) i predstavlja mjeru aktivnosti prevoznih preduzeća.

**Prevoz putnika** obuhvata prevezene putnike u unutrašnjem i međunarodnom prevozu.

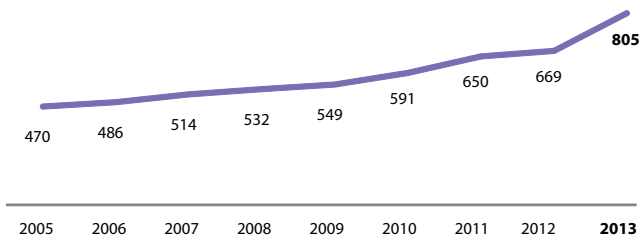
**Prevoz robe** iskazuje se u tonama i u tonskim kilometrima, a predstavlja zbir svih kilometara ostvarenih u unutrašnjem i međunarodnom prevozu.



## ŽELJEZNIČKI PREVOZ PUTNIKA U BiH, 2005-2013., u hiljadama putnika

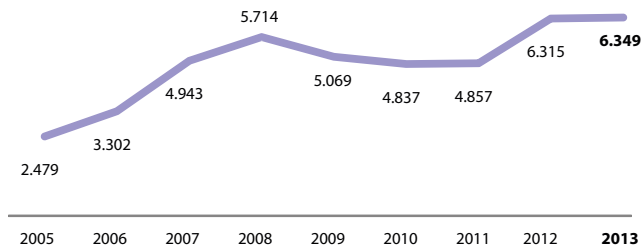


## AVIONSKI PREVOZ PUTNIKA U BiH, 2005-2013., u hiljadama putnika

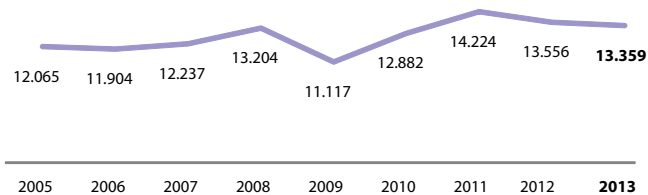


**CESTOVNI PREVOZ ROBE U BiH,**

2005-2013., u hiljadama tona

**ŽELJEZNIČKI PREVOZ ROBE U BiH,**

2005-2013., u hiljadama tona





## REGISTROVANA CESTOVNA MOTORNA VOZILA U BiH, 2013.

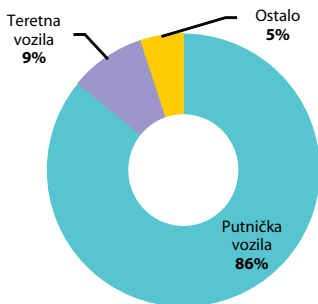
|                   | 2013.          |
|-------------------|----------------|
| <b>Ukupno</b>     | <b>785.890</b> |
| Mopedi            | 3.046          |
| Motocikli         | 7.459          |
| Putnička vozila   | 673.014        |
| Autobusi          | 3.711          |
| Teretna vozila    | 70.696         |
| Priključna vozila | 21.944         |
| Ostalo            | 6.020          |

**Datum prve registracije** motornog vozila je datum prve registracije novog vozila kada je upisan u jedinstvenu bazu registrovanih vozila, bez obzira na zemlju registriranja.

**Cestovno motorno vozilo** - Cestovno vozilo sa motorom koji čini njegovo jedino pogonsko sredstvo, koje obično služi za prevoz putnika ili robe, odnosno za vuču cestovnog vozila koja se koriste za prevoz putnika ili robe.

**Starost cestovnog vozila** - Broj godina proteklih od prve registracije cestovnog vozila, bez obzira na zemlju registriranja.

## REGISTROVANA CESTOVNA MOTORNA VOZILA U BiH, 2013.

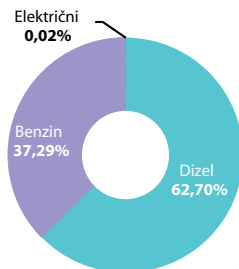




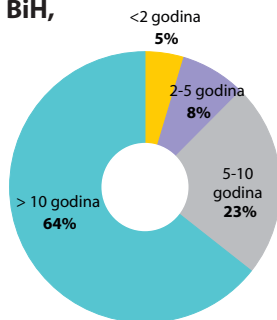
**Pogonska energija** - Osnovna vrsta pogonske energije koju koriste motorna vozila odobrena od nadležnog organa zemlje registracije vozila.

**Alternativno gorivo** - Vrsta pogonske energije motora koja nije konvencionalno gorivo.

## REGISTROVANA CESTOVNA MOTORNA VOZILA PO TIPU POGONSKE ENERGIJE U BiH, 2013.



## REGISTROVANA CESTOVNA MOTORNA VOZILA PO GODINAMA STAROSTI U BiH, 2013.





| FIKSNA TELEFONSKA MREŽA U BiH                                 | 2009.            | 2010.            | 2011.            |
|---|------------------|------------------|------------------|
| <b>Broj direktnih telefonskih linija u radu (u hiljadama)</b> | <b>998</b>       | <b>990</b>       | <b>945</b>       |
| od toga: fizičke osobe (u hiljadama)                          | 845              | 784              | 811              |
| pravne osobe (u hiljadama)                                    | 153              | 206              | 134              |
| <b>Ukupan broj javnih telefonskih govornica (u hiljadama)</b> | <b>2</b>         | <b>2</b>         | <b>2</b>         |
| <b>Ukupan saobraćaj (u hiljadama minuta)</b>                  | <b>3.470.995</b> | <b>4.386.670</b> | <b>2.952.592</b> |

|   | 2012.            | 2013.            |
|---|------------------|------------------|
| <b>Broj direktnih telefonskih linija u radu (u hiljadama)</b> | <b>853</b>       | <b>846</b>       |
| od toga: fizičke osobe (u hiljadama)                          | 716              | 720              |
| pravne osobe (u hiljadama)                                    | 137              | 126              |
| <b>Ukupan broj javnih telefonskih govornica (u hiljadama)</b> | <b>2</b>         | <b>2</b>         |
| <b>Ukupan saobraćaj (u hiljadama minuta)</b>                  | <b>2.370.869</b> | <b>2.235.039</b> |

<sup>1</sup>BH Telecom je za 2009. godinu dostavio podatke samo za prepaid pretplatnike

**Telekomunikacione usluge** obuhvataju telekomunikacioni saobraćaj (promet) ostvaren u fiksnoj i mobilnoj mreži.

**Unutrašnji promet** u fiksnoj ili mobilnoj mreži obuhvata ukupno ostvaren promet unutar vlastite fiksne ili mobilne mreže prema drugim fiksним i mobilnim mrežama.

**Međunarodni promet** obuhvata ukupno ostvaren promet u fiksним i mobilnim mrežama koji počinje unutar Bosne i Hercegovine i završava van Bosne i Hercegovine.

**Fiksna mreža** je telekomunikaciona mreža kod koje je međusobna povezanost svih elemenata ostvarena žično.

**Mobilna mreža** je telekomunikaciona mreža kod koje je međusobna povezanost nekih elemenata ostvarena bežično i time se omogućava uspostavljanje veza i u uslovima fizičkoga kretanja korisnika usluga te mreže.

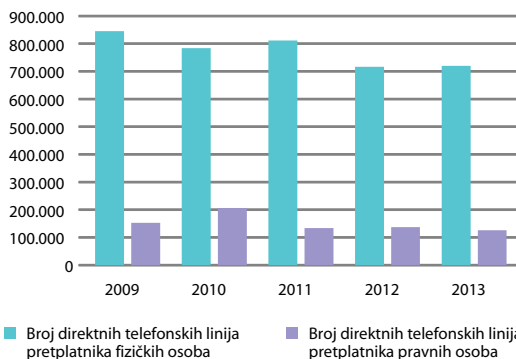


| MOBILNA TELEFONSKA MREŽA U BiH                              | 2009.             | 2010.             | 2011.            |
|---|-------------------|-------------------|------------------|
| <b>Ukupan broj pretplatnika mobilne mreže (u hiljadama)</b> | <b>3.192</b>      | <b>3.014</b>      | <b>3.171</b>     |
| od toga: <i>prepaid pretplatnici (u hiljadama)</i>          | 2.817             | 2.593             | 2.653            |
| <i>postpaid pretplatnici (u hiljadama)</i>                  | 374               | 421               | 518              |
| <b>Odlazni saobraćaj mobilne mreže (u hiljadama minuta)</b> | <b>1.319.147*</b> | <b>42.550.106</b> | <b>1.934.473</b> |
| <b>Broj poslanih SMS poruka (u hiljadama)</b>               | <b>2.034.984</b>  | <b>1.960.227</b>  | <b>1.793.943</b> |
| <b>Broj poslanih MMS poruka (u hiljadama)</b>               | <b>6.098</b>      | <b>5.157</b>      | <b>4.606</b>     |
|   | 2012.             | 2013.             |                  |
| <b>Ukupan broj pretplatnika mobilne mreže (u hiljadama)</b> | <b>3.352</b>      | <b>3.488</b>      |                  |
| od toga: <i>prepaid pretplatnici (u hiljadama)</i>          | 2.777             | 2.815             |                  |
| <i>postpaid pretplatnici (u hiljadama)</i>                  | 575               | 673               |                  |
| <b>Odlazni saobraćaj mobilne mreže (u hiljadama minuta)</b> | <b>2.386.641</b>  | <b>2.629.902</b>  |                  |
| <b>Broj poslanih SMS poruka (u hiljadama)</b>               | <b>1.916.920</b>  | <b>1.538.827</b>  |                  |
| <b>Broj poslanih MMS poruka (u hiljadama)</b>               | <b>4.337</b>      | <b>3.088</b>      |                  |

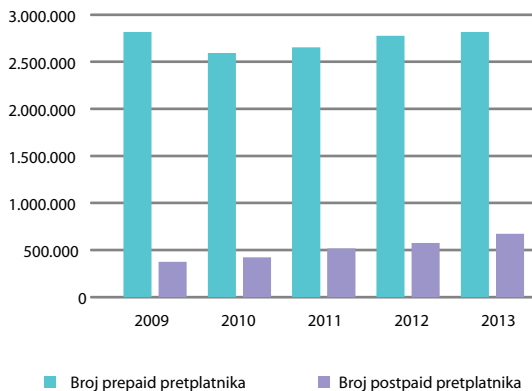
\*BH Telecom je za 2009. godinu dostavio podatke samo za prepaid pretplatnike



## BROJ DIREKTNIH TELEFONSKIH LINIJA U RADU, 2009-2013.



## BROJ PREPAID I POSTPAID PRETPLATNIKA U BiH, 2009-2013.





| POŠTANSKE I PAKETNE USLUGE                | 2009.         | 2010.         | 2011.         |
|---|---------------|---------------|---------------|
| <b>Broj pisama-UKUPNO; hiljada komada</b> | <b>76.774</b> | <b>71.165</b> | <b>63.301</b> |
| Broj otpremljenih pisama                  | 73.967        | 67.489        | 59.198        |
| Broj prispjelih pisama                    | 2.807         | 3.676         | 4.103         |
| <b>Broj paketa-UKUPNO; hiljada komada</b> | <b>311,4</b>  | <b>294,1</b>  | <b>229,6</b>  |
| Broj otpremljenih paketa                  | 279,2         | 253,3         | 191,6         |
| Broj prispjelih paketa                    | 32,2          | 40,7          | 38,0          |
|   | 2012.         | 2013.         |               |
| <b>Broj pisama-UKUPNO; hiljada komada</b> | <b>69.442</b> | <b>70.296</b> |               |
| Broj otpremljenih pisama                  | 65.452        | 65.620        |               |
| Broj prispjelih pisama                    | 3.990         | 4.676         |               |
| <b>Broj paketa-UKUPNO; hiljada komada</b> | <b>220,0</b>  | <b>228,1</b>  |               |
| Broj otpremljenih paketa                  | 184,0         | 193,2         |               |
| Broj prispjelih paketa                    | 36,0          | 34,9          |               |

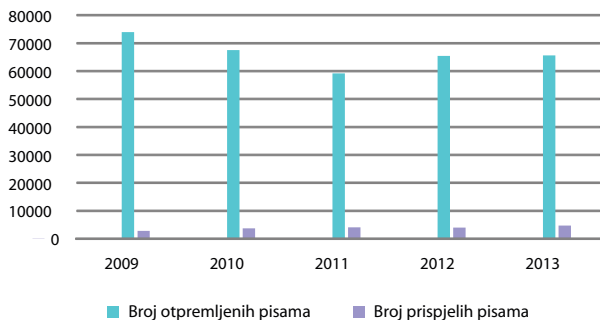
**Pismonosne i paketne pošiljke** obuhvataju broj pismonosnih pošiljaka prispjelih u međunarodnom prometu, te otpremljenih u međunarodnom i unutrašnjem prometu.

**Platni promet** se odnosi na uplate po poštanskim uplatnicama, uplate i isplate po žiro i tekućim računima, po štednim knjižicama poštanske štedionice i poslovnih banaka i isplate po inostranim štednim knjižicama.



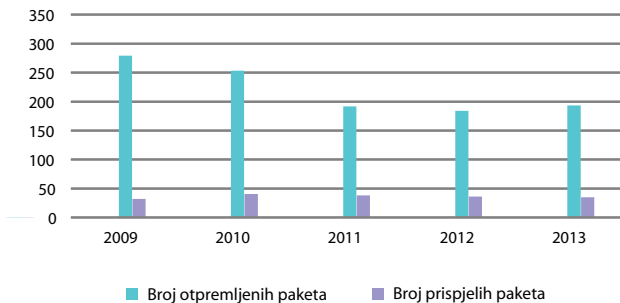
## BROJ PISAMA, ZA BiH

2009 - 2013. u hiljadama komada



## BROJ PAKETA, ZA BiH

2009 - 2013. u hiljadama komada

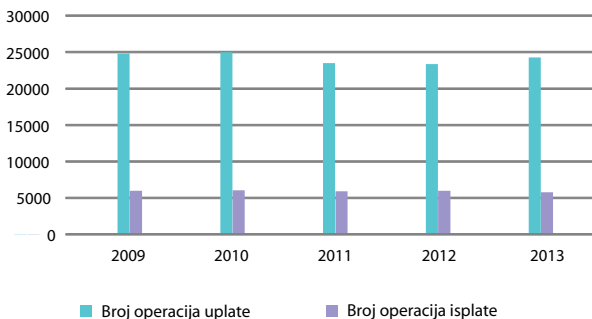




| USLUGE PLATNOG PROMETA                    | 2009.         | 2010.         | 2011.         |
|---|---------------|---------------|---------------|
| <b>Broj operacija-UKUPNO, u hiljadama</b> | <b>30.798</b> | <b>31.043</b> | <b>29.398</b> |
| Broj operacija uplate                     | 24.801        | 24.993        | 23.487        |
| Broj operacija isplate                    | 5.997         | 6.050         | 5.911         |
|   | 2012.         | 2013.         |               |
| <b>Broj operacija-UKUPNO, u hiljadama</b> | <b>29.359</b> | <b>30.046</b> |               |
| Broj operacija uplate                     | 23.361        | 24.254        |               |
| Broj operacija isplate                    | 5.998         | 5.791         |               |

## USLUGE PLATNOG PROMETA, ZA BiH

2009 - 2013. u hiljadama KM

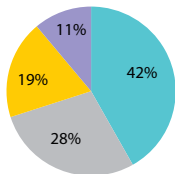




## BRUTO PROIZVODNJA ELEKTRIČNE ENERGIJE U BiH, 2008 - 2012., GWh

|                       | 2008.         | 2009.         | 2010.         | 2011.         | 2012.         |
|-----------------------|---------------|---------------|---------------|---------------|---------------|
| Hidroelektrane        | 4.867         | 6.239         | 8.026         | 4.387         | 4.215         |
| Termoelektrane        | 9.753         | 9.109         | 8.696         | 10.568        | 9.524         |
| Industrijske energane | 203           | 320           | 402           | 325           | 343           |
| <b>UKUPNO</b>         | <b>14.823</b> | <b>15.668</b> | <b>17.124</b> | <b>15.280</b> | <b>14.082</b> |

## UKUPNA POTROŠNJA PRIRODNOG PLINA U BiH, 2012.



■ Industrija    ■ Energetski sektor  
■ Domaćinstva    ■ Ostali potrošači

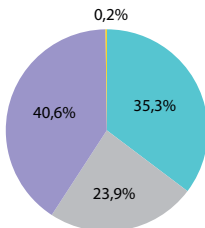
**Bruto proizvodnja električne energije** predstavlja ukupno proizvedenu električnu energiju na generatoru.

**Prirodni plin** je mješavina više vrsta plinova, ali uglavnom se sastoji od metana. Nastaje prirodno u podzemnim nalazištima, bilo u plinovitom ili u tekućem agregatnom stanju.

**Sm<sup>3</sup>** je standardni kubni metar pri temperaturi od 15 °C i pritisku od 760mmHg.

**Ugalj** je fosilno gorivo. Kvalitet uglja određuju njegova fizička i hemijska svojstva.

## POTROŠNJA UGLJA I KOKSA U INDUSTRIJI U BiH, 2012.



■ Kameni ugalj  
■ Lignit  
■ Mrki ugalj  
■ Koks

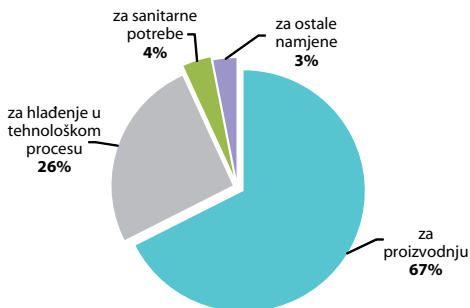


## KORIŠTENE VODE U INDUSTRIJI I RUDARSTVU U BiH, 2010 - 2013. '000 m<sup>3</sup>

|              | Ukupno        | Za tehnološki proces |              |
|--------------|---------------|----------------------|--------------|
|              |               | Za proizvodnju       |              |
|              |               | korištena            | utrošena     |
| 2010.        | 79.996        | 49.161               | 6.553        |
| 2011.        | 75.397        | 53.451               | 8.568        |
| 2012.        | 92.343        | 60.691               | 4.509        |
| <b>2013.</b> | <b>93.174</b> | <b>62.913</b>        | <b>4.485</b> |

|              | Za tehnološki proces |              | Za sanitarne potrebe | Za ostale namjene |
|--------------|----------------------|--------------|----------------------|-------------------|
|              | Za hlađenje          |              |                      |                   |
|              | korištena            | utrošena     |                      |                   |
| 2010.        | 25.102               | 6.712        | 3.122                | 2.611             |
| 2011.        | 16.941               | 2.421        | 2.969                | 2.036             |
| 2012.        | 24.809               | 6.171        | 3.468                | 3.375             |
| <b>2013.</b> | <b>23.922</b>        | <b>5.999</b> | <b>3.473</b>         | <b>2.866</b>      |

## KORIŠTENE VODE U INDUSTRIJI I RUDARSTVU U BiH, 2013.





## SNABDIJEVANJE VODE U INDUSTRIJI I RUDARSTVU U BiH,

2010 - 2013. `000 m<sup>3</sup>

|              | Ukupno        | Iskorištene količine vode |                   |
|--------------|---------------|---------------------------|-------------------|
|              |               | Iz javnog vodovoda        | Iz drugih sistema |
| 2010.        | 80.103        | 22.533                    | 320               |
| 2011.        | 79.553        | 5.394                     | 206               |
| 2012.        | 95.220        | 5.894                     | 401               |
| <b>2013.</b> | <b>95.419</b> | <b>5.464</b>              | <b>349</b>        |

|              | Iskorištene količine vode |              |               |               |
|--------------|---------------------------|--------------|---------------|---------------|
|              | Iz vlastitog vodozahvata  |              |               |               |
|              | podzemne vode             | izvori       | vodotoci      | akumulacije   |
| 2010.        | 9.102                     | 1.311        | 36.877        | 9.960         |
| 2011.        | 7.948                     | 1.192        | 58.546        | 6.267         |
| 2012.        | 11.074                    | 1.304        | 36.482        | 40.065        |
| <b>2013.</b> | <b>15.222</b>             | <b>1.225</b> | <b>36.584</b> | <b>36.575</b> |

**Korištene vode** obuhvataju sve količine vode koje je preduzeće u toku izvještajne godine koristilo za svoje potrebe.

**Snabdijevanje vodom** podrazumjeva sve količine vode kojom se preduzeće u toku izvještajne godine snabdjevalo, bez obzira na to da li su te vode korištene za vlastite potrebe ili su prodate drugim korisnicima.



## GODIŠNJA PROIZVODNJA USJEVA U BiH, POŽNJEVENE POVRŠINE PREMA GLAVNIM USJEVIMA U BiH,

2013. u hiljadama hektara

|                 | BiH | FBiH | RS  | BD BiH |
|-----------------|-----|------|-----|--------|
| Kukuruz za zrno | 189 | 49   | 135 | 5      |
| Pšenica         | 67  | 19   | 44  | 4      |
| Djetelina       | 36  | 12   | 24  | 0      |
| Krompir         | 35  | 22   | 13  | 0      |
| Lucerka         | 29  | 11   | 18  | 0      |
| Kukuruz za krmu | 27  | 19   | 8   | 0      |
| Ječam           | 21  | 8    | 12  | 1      |

## POŽNJEVENI USJEVI U BiH,

2013. u hiljadama tona i tona po hektaru

| U HILJADAMA TONA | BiH | FBiH | RS  | BD BiH |
|------------------|-----|------|-----|--------|
| Kukuruz za zrno  | 798 | 227  | 550 | 21     |
| Kukuruz za krmu  | 476 | 353  | 122 | 1      |
| Krompir          | 371 | 221  | 147 | 3      |
| Pšenica          | 266 | 77   | 180 | 9      |
| Djetelina        | 108 | 42   | 65  | 1      |
| Lucerka          | 104 | 44   | 59  | 1      |
| Kupus i kelj     | 69  | 32   | 37  | 0      |

| PRINOS PO HEKTARU U TONAMA | BiH  | FBiH | RS   | BD BiH |
|----------------------------|------|------|------|--------|
| Kukuruz za zrno            | 4,2  | 4,6  | 4,1  | 4,0    |
| Kukuruz za krmu            | 17,7 | 18,8 | 15,4 | 3,4    |
| Krompir                    | 10,5 | 10,2 | 10,9 | 12,0   |
| Pšenica                    | 3,9  | 4,0  | 4,0  | 2,3    |
| Djetelina                  | 3,0  | 3,5  | 2,7  | 3,5    |
| Lucerka                    | 3,5  | 3,8  | 3,3  | 3,5    |
| Kupus i kelj               | 13,5 | 10,6 | 17,6 | 6,5    |



## PROIZVODNJA VOĆA I GROŽĐA U BiH

ukupan prinos u hiljadama tona u 2013.

| U HILJADAMA TONA | BiH | FBiH | RS  | BD BiH |
|------------------|-----|------|-----|--------|
| Šljive           | 227 | 83   | 134 | 11     |
| Jabuke           | 85  | 32   | 52  | 1      |
| Kruške           | 33  | 11   | 20  | 1      |
| Trešnje          | 11  | 6    | 4   | 0      |
| Grožđe           | 32  | 29   | 3   | -      |
| Jagode           | 10  | 7    | 2   | 0      |
| Maline           | 9   | 4    | 5   | 0      |

### PRINOS PO STABLU/ČOKOTU/HEKTARU U 2013.

| kg po stablu      | BiH  | FBiH | RS   | BD BiH |
|-------------------|------|------|------|--------|
| Šljive            | 18,7 | 14,5 | 22,2 | 25,0   |
| Jabuke            | 13,7 | 11,4 | 15,7 | 11,1   |
| Kruške            | 12,6 | 9,6  | 15,0 | 20,4   |
| Trešnje           | 13,7 | 13,6 | 14,3 | 10,0   |
| kg po čokotu/trsu | BiH  | FBiH | RS   | BD BiH |
| Grožđe            | 2,4  | 2,4  | 1,7  | -      |
| tona po hektaru   | BiH  | FBiH | RS   | BD BiH |
| Jagode            | 7,9  | 9,7  | 5,1  | 6,5    |
| Maline            | 7,2  | 8,6  | 6,2  | 2,5    |

(-) nema pojave

(0) podatak je manji od 0,5 upotrijebljene jedinice mjere

**Prinos/prirod voća i grožđa** iskazan je kao hambarski prinos/prirod normalne vlažnosti po odbitku svih gubitaka prilikom berbe i transporta.

**Rodna stabla voća i čokoti/trsovi vinove loze** su stabla, odnosno čokoti/trsovi koje su prema svojoj fiziološkoj zrelosti sposobni da pri normalnim uslovima za vegetaciju zametnu plod, bez obzira da li su u odnosnoj godini rodili ili ne.



## STOČARSTVO U BIH PREMA GLAVNIM VRSTAMA STOKE,

2013. u hiljadama

| '000 grla/komada | BiH    | FBiH   | RS     | BD BiH |
|------------------|--------|--------|--------|--------|
| Goveda           | 447    | 217    | 225    | 5      |
| Ovce             | 1.020  | 524    | 491    | 5      |
| Svinje           | 530    | 89     | 433    | 8      |
| Konji            | 18     | 6      | 12     | 0      |
| Koze             | 69     | 41     | 28     | 1      |
| Perad            | 24.736 | 13.298 | 11.161 | 277    |
| Košnice pčela    | 393    | 215    | 168    | 10     |

(-) nema pojave

(0) podatak je manji od 0,5 upotrijebljene jedinice mjere

**Prinosi/prirodi po stablu/čokotu** obračunati su na rodna stabla, odnosno čokote/trsove vinove loze.

**Korištena poljoprivredna površina** je ukupna površina koju zauzimaju oranice, stalni travnjaci (livade i pašnjaci), stalni zasadi i bašte/vrtovi, korištena od strane gazdinstva bez obzira da li je u vlasništvu ili se koristi kao zajednička zemlja.

**Žetvena površina** je dio površine za biljnu proizvodnju koji je poželjeven. Ova površina može biti manja ili jednaka proizvodnoj površini.

**Žetvena proizvodnja** je ukupna proizvodnja, uključujući gubitke na gazdinstvu i rasipanje, količine proizvoda potrošene direktno na gazdinstvu i prodane količine proizvoda što je izraženo u osnovnim jedinicama težine proizvoda.

**Prinos** podrazumjeva žetvenu proizvodnju po jedinici obradene/kultivirane površine.



## PROIZVODNJA, PRODAJA I ZALIHE ŠUMSKIH DRVNIH SORTIMENATA U BiH\*,

2013., u m<sup>3</sup>

|               | Proizvodnja      | Prodaja          |
|---------------|------------------|------------------|
| Četinari      | 1.944.451        | 1.795.018        |
| Lišćari       | 2.079.720        | 2.036.293        |
| <b>Ukupno</b> | <b>4.024.171</b> | <b>3.831.311</b> |

|                | Proizvodnja | Prodaja   |
|----------------|-------------|-----------|
| Trupci         | 1.899.518   | 1.793.517 |
| Ogrijevno drvo | 1.335.428   | 1.291.649 |
| Prostorno drvo | 618.323     | 587.009   |
| Tehničko drvo  | 170.902     | 159.136   |

\*Podaci se odnose na šume u državnoj svojini

**Četinari:** Vrste drveća iz klase golosjemenica (*Gymnospermae*), te pretežno iz porodice *Pinaceae* u koje spadaju komercijalne autohtone ili egzotične vrste drveća iz rodova *Pinus* (bor), *Picea* (smrča), *Abies* (jela), *Larix* (ariš), *Pseudotsuga* (duglazija) i dr.

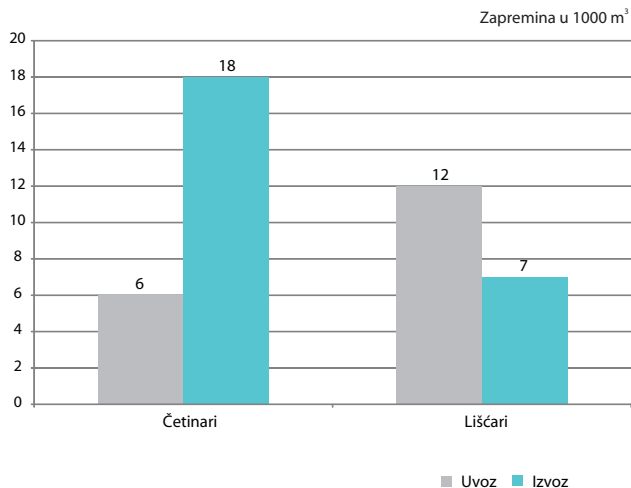
**Lišćari:** Komercijalne autohtone ili egzotične vrste drveća iz klase skrivenosjemenica (*Angiospermae*), te rodova *Quercus* (hrast), *Fagus* (bukva), plemenitih lišćara - rodovi *Fraxinus* (jasen), *Acer* (javor), *Ulmus* (brijest) i *Prunus avium* (divlja trešnja) i ostalih tvrdih i mekih lišćara - rodovi *Populus* (topola), *Alnus* (joha), *Carpinus* (grab), *Tilia* (lipa) i dr.

**Trupci:** Šumski drveni sortimenti odgovarajućih fizičkih i mehaničkih svojstava, namijenjeni za dalju mehaničku preradu (piljenje, rezanje ili ljuštenje)

**Tehničko drvo:** Šumski drveni sortimenti povoljnih fizičkih i mehaničkih svojstava čiji se prirodni oblik, dimenzije i svojstva koriste za proizvodnju proizvoda od drveta, kao što su: jamsko drvo, TT stubovi, stubovi za skele, jarboli, šipovi i sl. te sitno tehničko drvo, kao što su: stubovi za hmelj ili lozu, motke, kolje, štapovi, ručke, obruči, pletarski štapovi i pruće i sl.



## UVOZ I IZVOZ TRUPACA U BiH I IZ BiH, 2013.



**Prostorno drvo:** Drvo lošijih tehničkih karakteristika, oblo ili cijepano, koje se koristi u hemijskoj preradi za proizvodnju celuloze, drvenjače, drvene vune, tanina i sl.

**Ogrijevno drvo:** Drvo namijenjeno neposredno za ogrijev ili proizvodnju drvenog uglja.





## DOLASCI I NOĆENJA TURISTA U BiH

2011. 2012. i 2013. u hiljadama

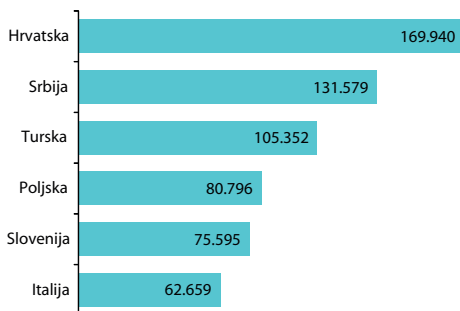
| DOMAĆI TURISTI           | 2011. | 2012. | 2013. |
|--------------------------|-------|-------|-------|
| Dolasci                  | 294   | 309   | 316   |
| Prisustvo                | 668   | 714   | 714   |
| Prosječan boravak (noći) | 2,3   | 2,3   | 2,3   |

| STRANI TURISTI           | 2011. | 2012. | 2013. |
|--------------------------|-------|-------|-------|
| Dolasci                  | 392   | 439   | 529   |
| Prisustvo                | 836   | 931   | 1.109 |
| Prosječan boravak (noći) | 2,1   | 2,1   | 2,1   |

## NOĆENJA U BiH PO ZEMLJAMA PREBIVALIŠTA

2013., apsolutna vrijednost



**Strukture smještaja:** uključuje hotele, motele i ostale smještajne objekte.

**Dolasci:** broj gostiju koji borave najmanje jednu noć u strukturama smještaja.

**Prisustvo:** broj noći gostiju u strukturama smještaja.

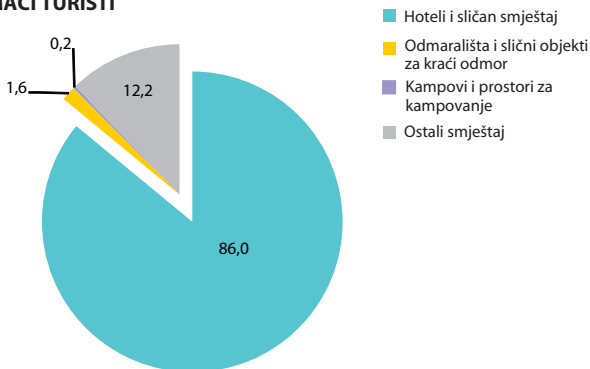
**Prosječna dužina boravka:** odnos broja noćenja i broja gostiju.



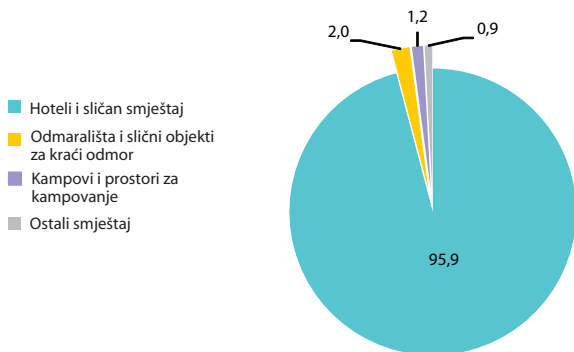
## DOLASCI I NOĆENJA TURISTA PREMA KLASIFIKACIJI DJELATNOSTI,


2013., u %

### DOMAĆI TURISTI



### STRANI TURISTI





---

„BiH u brojevima 2014“ je izbor ažuriranih informacija o demografskim, društvenim i ekonomskim kretanjima u BiH uz kratka metodološka objašnjenja. Brošura obuhvata 24 tema koje daju sliku BiH, sveobuhvatne i lako razumljive podatke, tabele i grafikone.

# 2014

**Agencija za statistiku Bosne i Hercegovine**  
71000 Sarajevo, Zelenih beretki 26

**Telefon:** +387 33 91 19 11

**Telefaks:** +387 33 22 06 22

**Elektronska pošta:** [bhas@bhas.ba](mailto:bhas@bhas.ba)

**Internet stranica:** [www.bhas.ba](http://www.bhas.ba)

