

# РОБНА РАЗМЈЕНА БиХ С ИНОСТРАНСТВОМ 2014



Босна и Херцеговина



Агенција за статистику  
Босне и Херцеговине

Сарајево, 2015.

**Издаје:** Агенција за статистику Босне и Херцеговине,  
Зелених беретки 26, 71000 Сарајево,  
Босна и Херцеговина  
**Телефон:** +387 33 91 19 11; **Телефакс:** +387 33 22 06 22  
**Електронска пошта:** bhas@bhas.ba;  
**Интернетска страница:** www.bhas.ba

**Одговара:** Фадил Фатић, замјеник директора

**Податке припремили:** Горан Слатиншек, Амра Халиловић-Хасић

**Лектура:** Амра Капетановић

**Дизајн и прелом:** Лејла Ракић Бекић

**Штампа:** А Дизајн д.о.о. Сарајево

**Молимо кориснике Публикације да приликом употребе података обавезно наведу извор.**

## ПРЕДГОВОР

Агенција за статистику БиХ врши редовну обраду и презентовање података о робној размјени БиХ с иностранством.

Основна начела, стандарди и процедуре за спроведбу статистичког истраживања робне размјене с иностранством базирани су на препорукама добивеним од Уједињених нација - публикација Статистика међународне трговине: концепти и дефиниције. Ова публикација представља основу за Eurostat-ову методологију статистике робне размјене с иностранством. Статистичко праћење ове размјене у складу је са Законом о царинској политици БиХ („Службени гласник БиХ“ бр. 57/04, 51/06, 93/08, 54/10 и 76/11) и Законом о царинској тарифи БиХ („Службени гласник БиХ“ бр. 1/98, 5/98, 7/98, 22/98, 31/02, 19/03, 32/04, 48/05, 76/06, 35/09, 14/10 и 58/12).

Такође, у складу са усвојеним Законом о статистици БиХ („Службени гласник БиХ“ бр. 26/04), Агенција за статистику БиХ је мјеродавна за утврђивање и доношење статистичких стандарда као и методологије којом се уређују методе прикупљања, обраде и публиковања статистичких података.

Публикација је урађена на основу расположивих статистичких података за 2014. годину и представља реализовање једне од активности Средњорочног статистичког програма БиХ за период 2013.-2017. Извор података је Управа за индиректно опорезивање. Ово је једанаеста публикација по реду која је у потпуности фокусирана на робну размјену БиХ с иностранством. У публикацији се могу наћи и подаци о индексима извозних и увозних цијена БиХ (базирани на индексима јединичних вриједности извоза и увоза).

Желимо истакнути да су подаци о робној размјени БиХ с иностранством обрађени у складу са ЕУ статистичким стандардима и процедурама према систему специјалне трговине (проширена дефиниција) и због тога се ти подаци могу разликовати од података које су публиковале друге институције.

С увјерењем да ћемо у наредном периоду повећати обухват и квалитету података, са задовољством прихваћамо све ваше евентуалне сугестије или примједбе које би нам могле бити од користи у даљем раду.

<sup>1</sup> International Merchandise Trade Statistics: Concepts and Definitions 2010, United Nations Statistical Papers, Series M, No.52, Rev. 3, New York, 2010

# САДРЖАЈ

|   |           |
|---|-----------|
| <b>I Робна размјена БиХ с иностранством.....</b>  | <b>7</b>  |
| <b>1. Методологија.....</b>   | <b>9</b>  |
| <b>2. Робна размјена БиХ с иностранством у КМ.....</b>  | <b>11</b> |
| 2.1. Извоз и увоз БиХ у периоду 2003. - 2014.....   | 13        |
| 2.1.1. Графикон - Извоз и увоз БиХ у периоду 2003. - 2014.....  | 13        |
| 2.1.2. Графикон - Трговачки биланс БиХ у периоду 2003. - 2014.....                                    | 14        |
| 2.2. Индекси вриједности извоза и увоза БиХ у периоду 2003. - 2014 .....                              | 14        |
| 2.3. Извоз и увоз БиХ по мјесецима током 2013. и 2014.....  | 15        |
| 2.3.1. Графикон - Извоз и увоз БиХ по мјесецима током 2013. и 2014.....                               | 15        |
| 2.4. Извоз и увоз БиХ по земљама намјене и поријекла у периоду 2011. - 2014.....                      | 16        |
| 2.4.1. Графикон - Извоз БиХ у 2014. по главним трговачким партнерима.....                             | 17        |
| 2.4.2. Графикон - Увоз БиХ у 2014. по главним трговачким партнерима.....                              | 17        |
| 2.5. Извоз и увоз БиХ по секторима и одсјецима СМТК у периоду 2011. - 2014.....                       | 18        |
| 2.5.1. Графикон - Извоз и увоз БиХ у 2014. према секторима СМТК.....                                  | 19        |
| 2.6. Извоз БиХ у 2014. по главним трговачким партнерима према секторима СМТК.....                     | 20        |
| 2.7. Увоз БиХ у 2014. по главним трговачким партнерима према секторима СМТК.....                      | 21        |
| 2.8. Извоз и увоз БиХ по одјељцима Хармонизованог система у периоду 2011. - 2014...                   | 22        |
| 2.9. Извоз и увоз БиХ по подручјима и областима Класификације дјелатности у периоду 2011. - 2014..... | 23        |
| 2.9.1. Графикон - Извоз и увоз БиХ у 2014. по подручјима КД.....                                      | 24        |
| 2.10. Извоз и увоз БиХ по статистичким процедурама у периоду 2011. - 2014.....                        | 25        |
| 2.10.1. Графикон - Извоз БиХ у 2014. по статистичким процедурама.....                                 | 25        |
| 2.10.2. Графикон - Увоз БиХ у 2014. по статистичким процедурама.....                                  | 25        |
| 2.11. Извоз и увоз БиХ по Главним индустријским групацијама у периоду 2011. - 2014...                 | 26        |
| 2.11.1. Графикон - Извоз и увоз БиХ у 2014. по главним индустријским групацијама.....                 | 26        |
| 2.12. Извоз и увоз БиХ у 2014. по секторима СМТК према врсти валуте.....                              | 27        |
| 2.12.1. Графикон - Извоз и увоз БиХ у 2014. према врсти валуте.....                                   | 27        |
| <b>3. Робна размјена БиХ с иностранством у EUR.....</b>   | <b>29</b> |
| 3.1. Извоз и увоз БиХ у периоду 2003. - 2014.....   | 31        |
| 3.1.1. Графикон - Извоз и увоз БиХ у периоду 2003. - 2014.....  | 31        |
| 3.1.2. Графикон - Трговачки биланс БиХ у периоду 2003. - 2014.....                                    | 32        |
| 3.2. Индекси вриједности извоза и увоза БиХ у периоду 2003. - 2014.....                               | 32        |
| 3.3. Извоз и увоз БиХ по мјесецима током 2013. и 2014.....  | 33        |
| 3.3.1. Графикон - Извоз и увоз БиХ по мјесецима током 2013. и 2014.....                               | 33        |
| 3.4. Извоз и увоз БиХ по земљама намјене и поријекла у периоду 2011. - 2014.....                      | 34        |
| 3.4.1. Графикон - Извоз БиХ у 2014. по главним трговачким партнерима.....                             | 35        |
| 3.4.2. Графикон - Увоз БиХ у 2014. по главним трговачким партнерима.....                              | 35        |
| 3.5. Извоз и увоз БиХ по секторима и одсјецима СМТК у периоду 2011. - 2014.....                       | 36        |
| 3.5.1. Графикон - Извоз и увоз БиХ у 2014. према секторима СМТК.....                                  | 37        |
| 3.6. Извоз БиХ у 2014. по главним трговачким партнерима према секторима СМТК.....                     | 38        |
| 3.7. Увоз БиХ у 2014. по главним трговачким партнерима према секторима СМТК.....                      | 39        |
| 3.8. Извоз и увоз БиХ по одјељцима Хармонизованог система у периоду 2011. - 2014....                  | 40        |
| 3.9. Извоз и увоз БиХ по подручјима и областима Класификације дјелатности у периоду 2011. -2014.....  | 41        |
| 3.9.1. Графикон - Извоз и увоз БиХ у 2014. по подручјима КД.....                                      | 42        |
| 3.10. Извоз и увоз БиХ по статистичким процедурама у периоду 2011. - 2014.....                        | 43        |
| 3.10.1. Графикон - Извоз БиХ у 2014. по статистичким процедурама.....                                 | 43        |
| 3.10.2. Графикон - Увоз БиХ у 2014. по статистичким процедурама.....                                  | 43        |
| 3.11. Извоз и увоз БиХ по Главним индустријским групацијама у периоду 2011. - 2014.                   | 44        |
| 3.11.1. Графикон - Извоз и увоз БиХ у 2014. по главним индустријским групацијама.....                 | 44        |

|  |           |
|--|-----------|
| 3.12. Извоз и увоз БиХ у 2014. по секторима СМТК према врсти валуте.....                               | 45        |
| 3.12.1. Графикон – Извоз и увоз БиХ у 2014. према врсти валуте.....                                    | 45        |
| <b>4. Робна размјена БиХ с иностранством у USD.....</b>  | <b>47</b> |
| 4.1. Извоз и увоз БиХ у периоду 2003. - 2014.....  | 49        |
| 4.1.1. Графикон - Извоз и увоз БиХ у периоду 2003. - 2014.....   | 49        |
| 4.1.2. Графикон - Трговачки биланс БиХ у периоду 2003. - 2014.....                                     | 50        |
| 4.2. Индекси вриједности извоза и увоза БиХ у периоду 2003. - 2014.....                                | 50        |
| 4.3. Извоз и увоз БиХ по мјесецима током 2013. и 2014.....   | 51        |
| 4.3.1. Графикон - Извоз и увоз БиХ по мјесецима током 2013. и 2013.....                                | 51        |
| 4.4. Извоз и увоз БиХ по земљама намјене и поријекла у периоду 2011. - 2014.....                       | 52        |
| 4.4.1. Графикон - Извоз БиХ у 2014. по главним трговачким партнерима.....                              | 53        |
| 4.4.2. Графикон - Увоз БиХ у 2014. по главним трговачким партнерима.....                               | 53        |
| 4.5. Извоз и увоз БиХ по секторима и одсјецима СМТК у периоду 2011. - 2014.....                        | 54        |
| 4.5.1. Графикон - Извоз и увоз БиХ у 2014. према секторима СМТК.....                                   | 55        |
| 4.6. Извоз БиХ у 2014. по главним трговачким партнерима према секторима СМТК.....                      | 56        |
| 4.7. Увоз БиХ у 2014. по главним трговачким партнерима према секторима СМТК.....                       | 57        |
| 4.8. Извоз и увоз БиХ по одјељцима Хармонизованог система у периоду 2011. - 2014....                   | 58        |
| 4.9. Извоз и увоз БиХ по подручјима и областима Класификације дјелатности у периоду 2011. -2014.....   | 59        |
| 4.9.1. Графикон - Извоз и увоз БиХ у 2014. по подручјима КД.....                                       | 60        |
| 4.10. Извоз и увоз БиХ по статистичким процедурама у периоду 2011. - 2014.....                         | 61        |
| 4.10.1. Графикон - Извоз БиХ у 2014. по статистичким процедурама.....                                  | 61        |
| 4.10.2. Графикон - Увоз БиХ у 2014. по статистичким процедурама.....                                   | 61        |
| 4.11. Извоз и увоз БиХ по Главним индустријским групацијама у периоду 2011. - 2014..                   | 62        |
| 4.11.1. Графикон - Извоз и увоз БиХ у 2014. по главним индустријским групацијама.....                  | 62        |
| 4.12. Извоз и увоз БиХ у 2014. по секторима СМТК према врсти валуте.....                               | 63        |
| 4.12.1. Графикон – Извоз и увоз БиХ у 2014. према врсти валуте.....                                    | 63        |
| <b>5. Образложење – Робна размјена БиХ с иностранством 2014.– КМ.....</b>                              | <b>64</b> |
| <b>II Индекси извозних и увозних цијена БиХ.....</b>   | <b>65</b> |
| <b>6. Методологија.....</b>  | <b>67</b> |
| <b>7. Индекси извозних и увозних цијена БиХ у КМ.....</b>  | <b>69</b> |
| 7.1. Индекси извозних и увозних цијена БиХ према подручјима и областима Класификације дјелатности..... | 71        |
| 7.1.1. Графикон – Индекси извозних и увозних цијена БиХ 2014. по подручјима КД                         | 72        |
| 7.2. Индекси извозних и увозних цијена БиХ према секторима СМТК.....                                   | 72        |
| <b>8. Индекси извозних и увозних цијена БиХ у EUR.....</b>   | <b>73</b> |
| 8.1. Индекси извозних и увозних цијена БиХ према подручјима и областима Класификације дјелатности..... | 75        |
| 8.1.1. Графикон – Индекси извозних и увозних цијена БиХ 2014. по подручјима КД                         | 76        |
| 8.2. Индекси извозних и увозних цијена БиХ према секторима СМТК.....                                   | 76        |
| <b>9. Индекси извозних и увозних цијена БиХ у USD.....</b>   | <b>77</b> |
| 9.1. Индекси извозних и увозних цијена БиХ према подручјима и областима Класификације дјелатности..... | 79        |
| 9.1.1. Графикон – Индекси извозних и увозних цијена БиХ 2014. по подручјима КД.....                    | 80        |
| 9.2. Индекси извозних и увозних цијена БиХ према секторима СМТК.....                                   | 80        |
| <b>10. Образложење – Индекси извозних и увозних цијена БиХ 2014. – КМ.....</b>                         | <b>81</b> |
| <b>11. Скраћенице изнакови.....</b>  | <b>82</b> |



I

# **РОБНА РАЗМЈЕНА БиХ С ИНОСТРАНСТВОМ**





# 1. МЕТОДОЛОГИЈА

## Извори и методе прикупљања података

У статистици робне размјене БиХ с иностранством основни извор података је Јединствена царинска исправа (ЈЦИ).

Јединствена царинска исправа је документ који декларант (пословни субјект или друго овлаштено лице, нпр. шпедитер) подноси царинарници приликом царињења робе. Статистика робне размјене БиХ с иностранством у начелу обухвата сва кретања добара између резидената и нерезидената, која улазе или напуштају царинску територију Босне и Херцеговине и тиме утичу на повећање или смањење материјалних ресурса земље, без обзира је ли укључена промјена власништва.

Агенција за статистику БиХ добија податке о робној размјени од Управе за индиректно опорезивање, у складу с Протоколом о сарадњи потписаним између ове двије институције.

Подаци добијени од Управе за индиректно опорезивање се могу, у складу с препорукама УН-а, комбиновати с подацима добијеним директно од фирми које су остваривале извозне/увозне трансакције, у жељи да статистика робне размјене БиХ с иностранством пружи што квалитетније и поузданије податке свим корисницима.

## Предмет посматрања

Јединица посматрања статистичког истраживања робног промета с иностранством је свака робна испорука која се обавља у оквиру извоза и увоза робе, која је хомогена с гледишта врсте производа, земље намјене/поријекла, начина плаћања и момента преласка границе.

## Класификације

Босна и Херцеговина је Законом о царинској тарифи БиХ („Службени гласник БиХ“, бр. 1/98), члан 2., прихватила класификацију HS WCO. Одлуком о примјени члана 2. Закона о Царинској тарифи БиХ („Службени гласник БиХ“, бр. 6/98), тарифна ознака Царинске тарифе БиХ има десет цифара. Истом је одлуком прихваћена складност седме и осме цифре с класификацијом Европске уније (Комбинована номенклатура-CN), док девета и десета цифра служе за потребе даљег рашчлањивања у оквиру специфичних потреба БиХ.

Хармонизовани систем (HS) је међународна класификација робе по нумеричком систему коју је разрадила Свјетска царинска организација (WCO). Класификација HS садржи одјељке, поглавља, тарифне бројеве и тарифне ознаке, као и њима одговарајуће нумеричке шифре. HS има 21 одјељак (означени су римским бројевима I-XXI) и 97 поглавља (означени су арапским бројевима 01-97).

Стандардна међународна трговачка класификација - СМТК Rev. 4 прихваћена је од стране Статистичке комисије Уједињених нација у марту 2006. СМТК садржи 2.970 позиција, 1.023 подгрупе, 261 групу, 67 одсјека и 10 сектора. Стандардна међународна трговачка класификација је креирана на бази Хармонизованог система, те представља једну од основних класификација за статистику робне размјене с иностранством.

## Обухват података

У статистици робне размјене БиХ с иностранством користи се систем специјалне трговине (проширена дефиниција), што је у складу с препорукама Eurostata. Из обраде је искључен поправак робе.

Статистичка вриједност извезене/увезене робе израчунава се на националној граници, што је у складу с међународним стандардима и препорукама Уједињених нација (УН) и Европске комисије (ЕС).

У случају извоза робе користи се FOB паритет, што значи да се статистичка вриједност робе састоји из фактурисане вриједности робе коју су уговорили купац и продавач, те трошкова превоза и осигурања робе од мјеста испоруке у БиХ до БиХ границе.

У случају увоза робе користи се CIF паритет, што значи да се статистичка вриједност увезене робе састоји из уговорене цијене робе између купца и продавца (трансакцијска вриједност робе) и трошкова међународног превоза и осигурања до БиХ границе.

#### Конверзија валуте

У статистици робне размјене БиХ с иностранством подаци су приказани у KM, EUR и USD. Подаци у EUR и USD судобијени прерачуном KM у EUR и USD кориштењем годишњих курсева за поменуте валуте.

#### Партнер земља

Према методолошким стандардима Уједињених нација и Европске уније, као партнер земља у случају увоза узима се земља поријекла робе, а земља отпреме се узима као додатна информација. Земља поријекла робе је она земља у којој је роба произведена, а земља отпреме је земља из које је роба непосредно испоручена земљи увоза.

Према истим стандардима као партнер земља у случају извоза узима се земља посљедњег познатог одредишта.

У Босни и Херцеговини се, сагласно наведеном, као земља увоза користи земља поријекла, а у случају увоза робе након спољне обраде, увоза робе из поглавља 97 Хармонизованог система, као и неисправних шифара или непопуњености поља земље поријекла у царинској бази података, као земља увоза узима се земља отпреме.

Као земља извоза узима се земља коначног одредишта робе.

#### Повјерљивост података

У складу са Законом о статистици БиХ, чл. 23. и 26. („Службени гласник БиХ“, бр. 26/04), обавеза статистичких завода је да приликом прикупљања, обраде и објаве статистичких података БиХ обезбиједи заштиту повјерљивости појединачних података и статистичких јединица. Степен агрегирања података према HS или СМТК класификацији треба бити кориштен на начин који неће довести у питање начело тајности индивидуалних података.

#### Дисеминација података

Подаци о робној размјени БиХ с иностранством (према HS/CN ознакама и земљама поријекла/одредишта) се достављају УН-у и Eurostatu на магнетном медију сваке године/мјесеца. Агрегирани подаци су расположиви на Интернету, web site: [www.bhas.ba](http://www.bhas.ba)

**РОБНА РАЗМЈЕНА БиХ С  
ИНОСТРАНСТВОМ У КМ**

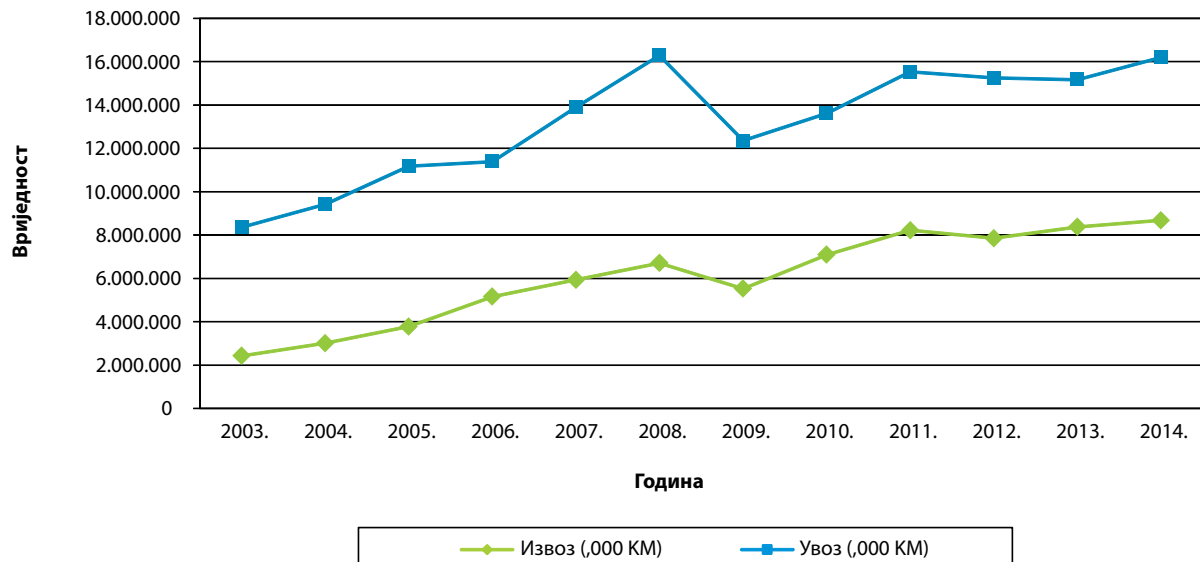


## 2.1. ИЗВОЗ И УВОЗ БиХ У ПЕРИОДУ 2003. - 2014.

у хиљадама КМ

| Година | Обим робне размјене | Извоз     | Увоз       | Биланс     | Стопа покривености<br>увоза извозом<br>% |
|--------|---------------------|-----------|------------|------------|--|
| 2003.  | 10.793.419          | 2.428.235 | 8.365.184  | -5.936.949 | 29,0                                     |
| 2004.  | 12.435.732          | 3.012.762 | 9.422.970  | -6.410.208 | 32,0                                     |
| 2005.  | 14.963.997          | 3.783.199 | 11.180.798 | -7.397.599 | 33,8                                     |
| 2006.  | 16.553.081          | 5.164.296 | 11.388.785 | -6.224.489 | 45,3                                     |
| 2007.  | 19.834.826          | 5.936.584 | 13.898.242 | -7.961.658 | 42,7                                     |
| 2008.  | 23.004.206          | 6.711.690 | 16.292.516 | -9.580.826 | 41,2                                     |
| 2009.  | 17.886.378          | 5.531.199 | 12.355.179 | -6.823.980 | 44,8                                     |
| 2010.  | 20.711.741          | 7.095.503 | 13.616.238 | -6.520.735 | 52,1                                     |
| 2011.  | 23.748.296          | 8.222.163 | 15.526.133 | -7.303.970 | 53,0                                     |
| 2012.  | 23.111.383          | 7.858.340 | 15.253.043 | -7.394.703 | 51,5                                     |
| 2013.  | 23.550.668          | 8.380.496 | 15.170.172 | -6.789.676 | 55,2                                     |
| 2014.  | 24.881.020          | 8.681.742 | 16.199.278 | -7.517.536 | 53,6                                     |

2.1.1. Извоз и увоз БиХ у периоду 2003. - 2014.



### 2.1.2. Трговачки биланс БиХ у периоду 2003. - 2014.



### 2.2. ИНДЕКСИ ВРИЈЕДНОСТИ ИЗВОЗА И УВОЗА БиХ У ПЕРИОДУ 2003. - 2014.

у КМ

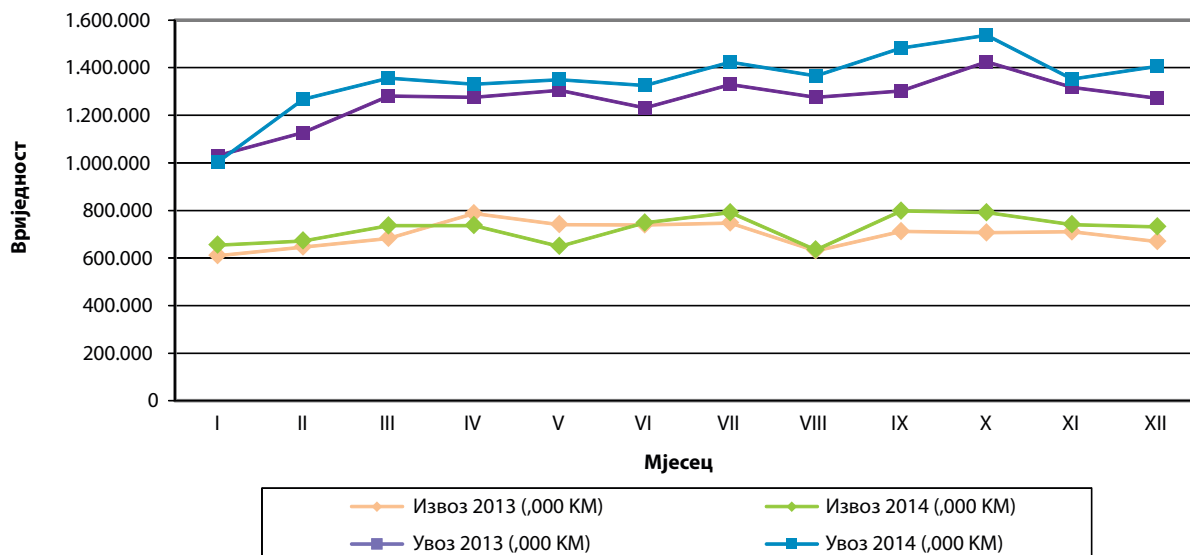
| Година                | Индекс              |       |       |        |
|-----------------------|---------------------|-------|-------|--------|
|                       | Обим робне размјене | Извоз | Увоз  | Биланс |
| <u>2004.</u><br>2003. | 115,2               | 124,1 | 112,6 | 108,0  |
| <u>2005.</u><br>2004. | 120,3               | 125,6 | 118,7 | 115,4  |
| <u>2006.</u><br>2005. | 110,6               | 136,5 | 101,9 | 84,1   |
| <u>2007.</u><br>2006. | 119,8               | 114,9 | 122,0 | 127,9  |
| <u>2008.</u><br>2007. | 116,0               | 113,1 | 117,2 | 120,3  |
| <u>2009.</u><br>2008. | 77,8                | 82,4  | 75,8  | 71,2   |
| <u>2010.</u><br>2009. | 115,8               | 128,3 | 110,2 | 95,6   |
| <u>2011.</u><br>2010. | 114,7               | 115,9 | 114,0 | 112,0  |
| <u>2012.</u><br>2011. | 97,3                | 95,6  | 98,2  | 101,2  |
| <u>2013.</u><br>2012. | 101,9               | 106,6 | 99,5  | 91,8   |
| <u>2014.</u><br>2013. | 105,6               | 103,6 | 106,8 | 110,7  |

## 2.3. ИЗВОЗ И УВОЗ БиХ ПО МЈЕСЕЦИМА ТОКОМ 2013. И 2014.

у хиљадама КМ

| Мјесец        | Извоз            |                  | Увоз              |                   | Индекс                |                       | Стопа покривености<br>увоза извозом<br>% |             |
|---------------|------------------|------------------|-------------------|-------------------|-----------------------|-----------------------|--|-------------|
|               | 2013.            | 2014.            | 2013.             | 2014.             | Извоз                 | Увоз                  | 2013.                                    | 2014.       |
|               |                  |                  |                   |                   | <u>2014.</u><br>2013. | <u>2014.</u><br>2013. |  |             |
| <b>УКУПНО</b> | <b>8.380.497</b> | <b>8.681.742</b> | <b>15.170.172</b> | <b>16.199.278</b> | <b>103,6</b>          | <b>106,8</b>          | <b>55,2</b>                              | <b>53,6</b> |
| I јануар      | 610.331          | 654.576          | 1.030.490         | 1.003.870         | 107,2                 | 97,4                  | 59,2                                     | 65,2        |
| II фебруар    | 646.434          | 671.957          | 1.127.058         | 1.266.818         | 103,9                 | 112,4                 | 57,4                                     | 53,0        |
| III март      | 682.644          | 735.883          | 1.280.547         | 1.356.692         | 107,8                 | 105,9                 | 53,3                                     | 54,2        |
| IV април      | 786.676          | 736.785          | 1.275.105         | 1.330.882         | 93,7                  | 104,4                 | 61,7                                     | 55,4        |
| V мај         | 740.345          | 648.752          | 1.304.812         | 1.350.012         | 87,6                  | 103,5                 | 56,7                                     | 48,1        |
| VI јуни       | 739.053          | 748.166          | 1.230.778         | 1.325.539         | 101,2                 | 107,7                 | 60,0                                     | 56,4        |
| VII јули      | 747.245          | 790.924          | 1.329.358         | 1.423.185         | 105,8                 | 107,1                 | 56,2                                     | 55,6        |
| VIII август   | 630.280          | 634.231          | 1.275.645         | 1.365.246         | 100,6                 | 107,0                 | 49,4                                     | 46,5        |
| IX септембар  | 711.727          | 797.564          | 1.302.999         | 1.482.753         | 112,1                 | 113,8                 | 54,6                                     | 53,8        |
| X октобар     | 706.534          | 790.938          | 1.424.714         | 1.536.274         | 111,9                 | 107,8                 | 49,6                                     | 51,5        |
| XI новембар   | 710.077          | 740.569          | 1.317.317         | 1.352.727         | 104,3                 | 102,7                 | 53,9                                     | 54,7        |
| XII децембар  | 669.151          | 731.397          | 1.271.349         | 1.405.280         | 109,3                 | 110,5                 | 52,6                                     | 52,0        |

2.3.1. Извоз и увоз БиХ по мјесецима током 2013. и 2014.



## 2.4. ИЗВОЗ И УВОЗ БиХ ПО ЗЕМЉАМА НАМЈЕНЕ И ПОРИЈЕКЛА У ПЕРИОДУ 2011. - 2014.

у хиљадама КМ

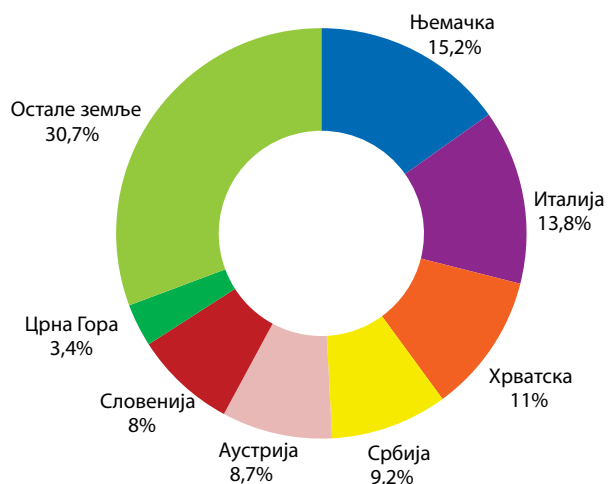
| Земља                           | Извоз            |                  |                  |                  | Увоз              |                   |                   |                   |
|---------------------------------|------------------|------------------|------------------|------------------|-------------------|-------------------|-------------------|-------------------|
|                                 | 2011.            | 2012.            | 2013.            | 2014.            | 2011.             | 2012.             | 2013.             | 2014.             |
| <b>УКУПНО</b>                   | <b>8.222.163</b> | <b>7.858.340</b> | <b>8.380.496</b> | <b>8.681.742</b> | <b>15.526.133</b> | <b>15.253.043</b> | <b>15.170.172</b> | <b>16.199.278</b> |
| <b>Развијене земље</b>          | <b>6.152.788</b> | <b>6.050.882</b> | <b>6.551.923</b> | <b>6.734.359</b> | <b>10.626.996</b> | <b>10.450.290</b> | <b>10.240.046</b> | <b>10.881.177</b> |
| <b>Земље ЕУ</b>                 | <b>5.791.096</b> | <b>5.717.560</b> | <b>6.172.181</b> | <b>6.266.553</b> | <b>9.272.430</b>  | <b>9.360.675</b>  | <b>9.110.001</b>  | <b>9.543.934</b>  |
| Аустрија                        | 619.042          | 654.763          | 687.565          | 755.827          | 491.680           | 504.051           | 519.291           | 532.109           |
| Белгија                         | 33.250           | 33.785           | 35.078           | 43.372           | 92.479            | 89.607            | 92.677            | 101.091           |
| Бугарска                        | 18.342           | 37.693           | 76.545           | 74.689           | 71.019            | 74.734            | 76.070            | 83.050            |
| Кипар                           | 3.732            | 26.267           | 7.885            | 10.306           | 3.837             | 3.808             | 3.483             | 3.265             |
| Чешка                           | 103.355          | 96.578           | 152.388          | 148.223          | 326.958           | 271.945           | 246.786           | 239.764           |
| Данска                          | 5.709            | 10.678           | 12.380           | 10.822           | 33.438            | 31.868            | 38.518            | 26.872            |
| Естонија                        | 254              | 392              | 521              | 790              | 2.926             | 3.807             | 5.162             | 4.046             |
| Финска                          | 1.183            | 1.954            | 2.291            | 2.533            | 15.781            | 24.550            | 25.494            | 22.975            |
| Француска                       | 91.045           | 97.505           | 107.814          | 122.800          | 316.032           | 322.062           | 293.086           | 325.719           |
| Грчка                           | 10.898           | 18.094           | 27.454           | 10.899           | 218.456           | 182.169           | 164.272           | 160.111           |
| Хрватска                        | 1.204.440        | 1.164.998        | 1.194.637        | 955.047          | 2.226.508         | 2.202.563         | 1.956.381         | 1.851.693         |
| Ирска                           | 1.311            | 866              | 155              | 530              | 40.556            | 45.184            | 41.607            | 41.887            |
| Италија                         | 963.546          | 939.241          | 1.003.294        | 1.195.438        | 1.381.742         | 1.429.362         | 1.482.253         | 1.653.565         |
| Летонија                        | 904              | 1.545            | 1.384            | 827              | 2.971             | 1.818             | 1.958             | 6.388             |
| Литванија                       | 13.108           | 1.667            | 1.400            | 1.393            | 3.195             | 5.119             | 5.019             | 10.697            |
| Луксембург                      | 53.217           | 46.124           | 49.807           | 49.063           | 6.566             | 7.751             | 5.757             | 6.334             |
| Мађарска                        | 165.970          | 115.416          | 138.721          | 186.652          | 379.214           | 412.951           | 441.535           | 433.638           |
| Малта                           | 1.977            | 3.610            | 2.062            | 3.647            | 1.638             | 1.178             | 1.375             | 2.882             |
| Холандија                       | 140.755          | 124.947          | 110.446          | 123.760          | 148.782           | 149.804           | 161.845           | 213.223           |
| Њемачка                         | 1.215.928        | 1.210.103        | 1.310.844        | 1.317.490        | 1.648.404         | 1.725.762         | 1.734.845         | 1.869.564         |
| Пољска                          | 100.546          | 98.387           | 92.502           | 83.291           | 301.123           | 416.996           | 393.438           | 414.596           |
| Португал                        | 9.960            | 5.938            | 7.290            | 4.692            | 9.242             | 12.270            | 17.935            | 22.254            |
| Румунија                        | 61.810           | 114.190          | 121.789          | 116.862          | 187.973           | 172.673           | 184.327           | 217.925           |
| Словачка                        | 110.103          | 82.427           | 120.206          | 117.888          | 115.473           | 115.876           | 120.152           | 123.996           |
| Словенија                       | 706.818          | 653.304          | 686.504          | 697.785          | 828.564           | 803.360           | 754.344           | 763.235           |
| Шпанија                         | 72.972           | 97.457           | 107.818          | 111.254          | 229.905           | 161.543           | 143.017           | 174.732           |
| Шведска                         | 54.100           | 48.955           | 69.370           | 70.608           | 86.342            | 67.678            | 71.728            | 85.196            |
| Уједињена Краљевина             | 26.821           | 30.676           | 44.031           | 50.063           | 101.626           | 120.186           | 127.647           | 153.125           |
| <b>Земље ЕФТА</b>               | <b>165.545</b>   | <b>100.301</b>   | <b>146.658</b>   | <b>172.014</b>   | <b>93.349</b>     | <b>90.825</b>     | <b>88.050</b>     | <b>93.944</b>     |
| Исланд                          | 4                | 28               | 174              | 69               | 421               | 1.330             | 1.497             | 1.503             |
| Лихтенштајн                     | 140              | 282              | 3                | 274              | 150               | 162               | 351               | 237               |
| Норвешка                        | 11.297           | 12.417           | 13.468           | 14.269           | 4.904             | 5.128             | 5.322             | 7.502             |
| Швајцарска                      | 154.104          | 87.574           | 133.013          | 157.401          | 87.874            | 84.206            | 80.880            | 84.703            |
| <b>Остале развијене земље</b>   | <b>196.147</b>   | <b>233.021</b>   | <b>233.084</b>   | <b>295.793</b>   | <b>1.261.217</b>  | <b>998.790</b>    | <b>1.041.995</b>  | <b>1.243.298</b>  |
| Аустралија                      | 1.691            | 1.896            | 1.935            | 2.088            | 36.617            | 13.693            | 17.602            | 9.693             |
| Јапан                           | 398              | 1.047            | 924              | 2.209            | 87.747            | 88.551            | 76.181            | 94.766            |
| Канада                          | 10.244           | 10.723           | 6.373            | 7.247            | 14.483            | 11.072            | 13.458            | 21.032            |
| САД                             | 19.195           | 27.757           | 36.774           | 41.789           | 626.748           | 388.161           | 386.802           | 475.375           |
| Турска                          | 150.054          | 182.874          | 174.687          | 234.392          | 450.265           | 449.507           | 493.283           | 582.203           |
| Остале земље                    | 14.565           | 8.725            | 12.390           | 8.067            | 45.358            | 47.806            | 54.670            | 60.229            |
| <b>Земље у развоју</b>          | <b>1.933.916</b> | <b>1.653.949</b> | <b>1.632.499</b> | <b>1.756.434</b> | <b>4.898.969</b>  | <b>4.802.691</b>  | <b>4.923.987</b>  | <b>5.299.867</b>  |
| <b>Европске земље у развоју</b> | <b>1.736.240</b> | <b>1.394.245</b> | <b>1.414.071</b> | <b>1.475.073</b> | <b>3.371.243</b>  | <b>3.200.695</b>  | <b>3.259.072</b>  | <b>3.224.946</b>  |
| <b>Земље СЕФТА</b>              | <b>1.669.436</b> | <b>1.318.074</b> | <b>1.335.732</b> | <b>1.358.238</b> | <b>1.655.481</b>  | <b>1.638.949</b>  | <b>1.679.255</b>  | <b>1.863.082</b>  |
| Црна Гора                       | 300.437          | 249.230          | 270.745          | 293.818          | 40.776            | 55.565            | 36.238            | 71.752            |
| Македонија                      | 128.914          | 124.242          | 92.823           | 94.072           | 139.030           | 140.386           | 143.619           | 142.787           |
| Србија                          | 1.001.879        | 709.986          | 766.759          | 800.690          | 1.465.846         | 1.431.534         | 1.485.621         | 1.629.521         |
| Остале СЕФТЕ земље и подручја   | 238.206          | 234.616          | 205.404          | 169.658          | 9.829             | 11.464            | 13.778            | 19.022            |



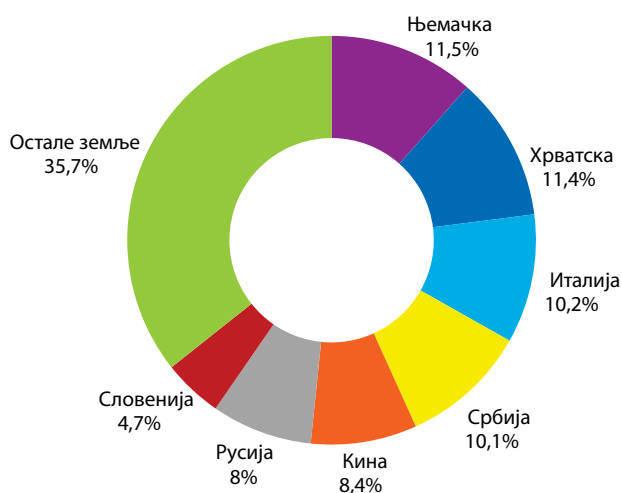
## 2.4. ИЗВОЗ И УВОЗ БИХ ПО ЗЕМЉАМА НАМЈЕНЕ И ПОРИЈЕКЛА У ПЕРИОДУ 2011. - 2014.

| Земља                                  | Извоз          |                |                |                | Увоз             |                  |                  |                  |
|--|----------------|----------------|----------------|----------------|------------------|------------------|------------------|------------------|
|  | 2011.          | 2012.          | 2013.          | 2014.          | 2011.            | 2012.            | 2013.            | 2014.            |
| <b>Остале европске земље у развоју</b> | <b>66.804</b>  | <b>76.171</b>  | <b>78.339</b>  | <b>116.836</b> | <b>1.715.762</b> | <b>1.561.746</b> | <b>1.579.816</b> | <b>1.361.864</b> |
| Русија                                 | 53.184         | 56.032         | 57.164         | 79.580         | 1.635.091        | 1.493.885        | 1.506.180        | 1.292.467        |
| Остале земље                           | 13.620         | 20.139         | 21.175         | 37.256         | 80.671           | 67.861           | 73.636           | 69.397           |
| <b>Афричке земље у развоју</b>         | <b>73.380</b>  | <b>73.573</b>  | <b>95.245</b>  | <b>149.633</b> | <b>34.149</b>    | <b>41.391</b>    | <b>48.583</b>    | <b>43.446</b>    |
| <b>Азијске земље у развоју</b>         | <b>121.512</b> | <b>176.374</b> | <b>118.135</b> | <b>119.935</b> | <b>1.067.572</b> | <b>1.180.307</b> | <b>1.249.364</b> | <b>1.751.895</b> |
| Кина                                   | 8.157          | 8.513          | 10.430         | 13.551         | 774.891          | 816.382          | 914.082          | 1.359.548        |
| <b>Америчке земље у развоју</b>        | <b>2.728</b>   | <b>9.756</b>   | <b>4.988</b>   | <b>11.793</b>  | <b>425.969</b>   | <b>380.091</b>   | <b>366.949</b>   | <b>279.556</b>   |
| Бразил                                 | 225            | 2.333          | 1.001          | 6.630          | 329.498          | 270.195          | 262.397          | 173.291          |
| <b>Океанске земље у развоју</b>        | <b>56</b>      | <b>1</b>       | <b>60</b>      | <b>-</b>       | <b>36</b>        | <b>207</b>       | <b>20</b>        | <b>25</b>        |
| Нераспоређено                          | 135.460        | 153.511        | 196.073        | 190.949        | 168              | 62               | 6.139            | 18.234           |

### 2.4.1. Извоз БиХ у 2014. по главним трговачким партнерима



### 2.4.2. Увоз БиХ у 2014. по главним трговачким партнерима



## 2.5. ИЗВОЗ И УВОЗ БиХ ПО СЕКТОРИМА И ОДСЈЕЦИМА СМТК У ПЕРИОДУ 2011. - 2014.

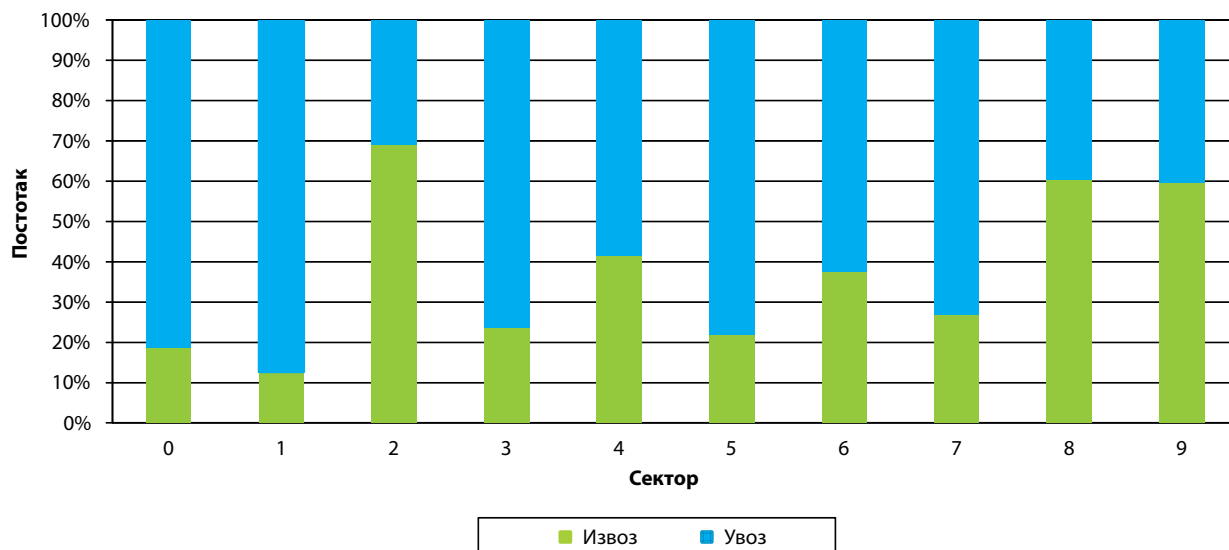
у хиљадама КМ

| СМТК   | Извоз            |                  |                  |                  | Увоз              |                   |                   |                   |
|--|------------------|------------------|------------------|------------------|-------------------|-------------------|-------------------|-------------------|
|  | 2011.            | 2012.            | 2013.            | 2014.            | 2011.             | 2012.             | 2013.             | 2014.             |
| <b>УКУПНО</b>                                    | <b>8.222.163</b> | <b>7.858.340</b> | <b>8.380.496</b> | <b>8.681.742</b> | <b>15.526.133</b> | <b>15.253.043</b> | <b>15.170.172</b> | <b>16.199.278</b> |
| <b>0 Храна и живе животиње</b>                   | <b>485.852</b>   | <b>493.968</b>   | <b>505.298</b>   | <b>485.349</b>   | <b>2.101.414</b>  | <b>2.117.767</b>  | <b>2.100.101</b>  | <b>2.119.124</b>  |
| 00 Живе животиње                                 | 6.911            | 5.862            | 6.436            | 5.243            | 96.738            | 98.537            | 76.598            | 65.060            |
| 01 Месо и прерађевине од меса                    | 58.878           | 65.776           | 58.673           | 76.664           | 206.405           | 219.675           | 263.677           | 286.553           |
| 02 Млијечни производи и јаја                     | 86.194           | 92.242           | 88.352           | 70.056           | 183.683           | 185.758           | 174.058           | 155.988           |
| 03 Рибе и прерађевине                            | 14.788           | 13.007           | 11.597           | 10.076           | 46.853            | 51.462            | 49.801            | 56.264            |
| 04 Житарице и производи                          | 49.827           | 60.611           | 80.617           | 99.801           | 440.124           | 433.123           | 409.289           | 445.483           |
| 05 Поврће и воће                                 | 94.904           | 82.914           | 100.164          | 109.803          | 220.609           | 240.558           | 256.524           | 281.760           |
| 06 Шећер, производи од шећера, мед               | 115.017          | 108.890          | 85.208           | 35.236           | 264.160           | 202.664           | 194.716           | 139.855           |
| 07 Кафа, чај, какао, зачини                      | 22.277           | 26.739           | 34.082           | 31.826           | 255.820           | 269.583           | 250.493           | 253.545           |
| 08 Сточна храна (осим житарица у зрну)           | 16.461           | 19.432           | 18.073           | 20.269           | 163.369           | 188.341           | 194.105           | 194.553           |
| 09 Разни производи за храну                      | 20.597           | 18.495           | 22.096           | 26.376           | 223.653           | 228.066           | 230.842           | 240.063           |
| <b>1 Пића и дуван</b>                            | <b>58.296</b>    | <b>58.909</b>    | <b>63.564</b>    | <b>58.645</b>    | <b>445.643</b>    | <b>440.826</b>    | <b>409.778</b>    | <b>403.745</b>    |
| 11 Пића  | 40.040           | 40.352           | 41.295           | 42.581           | 311.103           | 323.318           | 313.099           | 321.744           |
| 12 Дуван и производи од дувана                   | 18.255           | 18.557           | 22.269           | 16.064           | 134.540           | 117.508           | 96.679            | 82.001            |
| <b>2 Сирове материје, нејестиве, осим горива</b> | <b>1.119.315</b> | <b>1.028.320</b> | <b>1.016.874</b> | <b>1.015.554</b> | <b>503.694</b>    | <b>483.325</b>    | <b>450.308</b>    | <b>454.138</b>    |
| 21 Коже сирове, крзна нештављена                 | 93.198           | 101.273          | 105.188          | 88.453           | 82.124            | 103.610           | 85.478            | 89.586            |
| 22 Уљано сјемење и плодови                       | 2.035            | 1.607            | 2.258            | 3.925            | 58.122            | 71.021            | 64.032            | 63.947            |
| 23 Сирови каучук                                 | 52               | 319              | 54               | 59               | 2.943             | 2.899             | 1.898             | 1.720             |
| 24 Плуту и дрво                                  | 406.257          | 403.651          | 466.122          | 515.418          | 41.770            | 36.993            | 36.809            | 45.425            |
| 25 Целулоза и отпаци од папира                   | 11.070           | 8.048            | 9.395            | 9.583            | 43.307            | 35.859            | 39.623            | 38.777            |
| 26 Текстилна влакна и отпаци                     | 2.432            | 2.737            | 1.595            | 2.540            | 35.826            | 36.227            | 35.522            | 42.586            |
| 27 Сирова гнојива и минерали                     | 37.166           | 36.067           | 39.974           | 37.510           | 34.642            | 32.232            | 30.276            | 35.456            |
| 28 Металне руде и отпаци метала                  | 559.831          | 465.888          | 381.724          | 348.446          | 172.495           | 132.913           | 123.513           | 102.899           |
| 29 Животињске и биљне твари, остале              | 7.275            | 8.731            | 10.564           | 9.620            | 32.465            | 31.571            | 33.157            | 33.741            |
| <b>3 Минерална горива и мазива</b>               | <b>1.178.174</b> | <b>730.881</b>   | <b>978.424</b>   | <b>835.837</b>   | <b>3.338.838</b>  | <b>3.131.063</b>  | <b>2.949.224</b>  | <b>2.699.429</b>  |
| 32 Камени угаљ, кокс и брикети                   | 316.183          | 161.014          | 144.237          | 172.226          | 581.877           | 375.411           | 323.159           | 327.629           |
| 33 Нафта и нафтни деривати                       | 493.315          | 419.058          | 361.700          | 354.711          | 2.375.667         | 2.307.678         | 2.272.480         | 2.063.631         |
| 34 Гас, земни и индустријски                     | 380              | 641              | 572              | 233              | 264.378           | 307.755           | 233.063           | 219.014           |
| 35 Електрична енергија                           | 368.297          | 150.168          | 471.915          | 308.667          | 116.916           | 140.220           | 120.522           | 89.156            |
| <b>4 Животињска и биљна уља и масти</b>          | <b>58.045</b>    | <b>74.742</b>    | <b>91.999</b>    | <b>91.768</b>    | <b>126.681</b>    | <b>151.465</b>    | <b>141.312</b>    | <b>128.663</b>    |
| 41 Животињска уља и масти                        | 0                | -                | 0                | -                | 2.451             | 3.208             | 3.448             | 2.789             |
| 42 Чврсте биљне масти и уља                      | 57.780           | 74.578           | 91.818           | 91.411           | 108.387           | 124.835           | 125.089           | 117.147           |
| 43 Животињска и биљна уља и масти, прерађена     | 265              | 164              | 181              | 357              | 15.843            | 23.422            | 12.774            | 8.726             |
| <b>5 Хемијски производи</b>                      | <b>456.033</b>   | <b>479.547</b>   | <b>493.048</b>   | <b>574.352</b>   | <b>1.787.710</b>  | <b>1.904.921</b>  | <b>1.886.827</b>  | <b>2.045.004</b>  |
| 51 Органски хемијски производи                   | 22.434           | 19.804           | 24.439           | 22.077           | 51.104            | 76.565            | 77.161            | 72.191            |
| 52 Аноргански хемијски производи                 | 235.113          | 237.659          | 246.926          | 312.712          | 93.928            | 99.383            | 90.843            | 83.017            |
| 53 Производи за бојење и штављење                | 12.161           | 11.572           | 16.688           | 13.522           | 140.127           | 143.152           | 134.541           | 147.485           |
| 54 Медицински и фармацеутски производи           | 84.259           | 90.799           | 88.887           | 108.328          | 452.166           | 481.247           | 476.184           | 556.683           |
| 55 Парфемеријски и тоалетни производи            | 18.652           | 16.821           | 17.519           | 22.017           | 313.600           | 302.650           | 303.931           | 330.451           |
| 56 Гнојива (осим сирових)                        | 21.292           | 18.775           | 16.458           | 11.950           | 76.716            | 89.597            | 79.006            | 62.655            |
| 57 Пластичне твари у примарним облицима          | 7.803            | 8.593            | 12.136           | 10.673           | 240.890           | 269.949           | 259.425           | 279.980           |
| 58 Пластичне твари у осталим облицима            | 31.151           | 43.919           | 41.261           | 43.573           | 234.754           | 250.689           | 273.114           | 311.921           |
| 59 Хемијске твари и производи, неспоменути       | 23.170           | 31.604           | 28.734           | 29.500           | 184.426           | 191.690           | 192.623           | 200.621           |
| <b>6 Производи сврстани по материјалу</b>        | <b>2.144.590</b> | <b>2.158.609</b> | <b>2.058.106</b> | <b>2.087.669</b> | <b>3.024.704</b>  | <b>2.920.371</b>  | <b>3.124.502</b>  | <b>3.492.729</b>  |
| 61 Кожа, производи од коже, крзна                | 76.115           | 68.360           | 56.265           | 46.622           | 271.845           | 266.044           | 313.428           | 360.651           |
| 62 Производи од каучука                          | 7.218            | 8.015            | 7.494            | 5.932            | 161.097           | 165.917           | 164.033           | 177.544           |
| 63 Производи од плута и дрва                     | 93.980           | 99.203           | 108.463          | 124.857          | 125.498           | 120.055           | 127.726           | 145.001           |
| 64 Папир, картон, производи од целулозе          | 211.499          | 207.209          | 217.010          | 203.269          | 278.142           | 277.329           | 289.882           | 326.906           |
| 65 Предиво, тканине, текстилни производи         | 71.565           | 69.740           | 72.086           | 80.892           | 473.541           | 451.752           | 531.840           | 641.044           |

## 2.5. ИЗВОЗ И УВОЗ БиХ ПО СЕКТОРИМА И ОДСЈЕЦИМА СМТК У ПЕРИОДУ 2011. - 2014.

| наставак |   | у хиљадама КМ    |                  |                  |                  |                  |                  |                  |                  |
|----------|---|------------------|------------------|------------------|------------------|------------------|------------------|------------------|------------------|
|          |   | Извоз            |                  |                  |                  | Увоз             |                  |                  |                  |
| СМТК     |   | 2011.            | 2012.            | 2013.            | 2014.            | 2011.            | 2012.            | 2013.            | 2014.            |
| 66       | Производи од неметалних минерала            | 76.212           | 70.792           | 67.870           | 85.068           | 360.585          | 339.909          | 333.049          | 365.983          |
| 67       | Жељезо и челик                              | 536.923          | 582.275          | 513.647          | 533.484          | 567.024          | 483.974          | 493.410          | 503.450          |
| 68       | Обојени метали                              | 616.085          | 589.660          | 518.106          | 481.187          | 298.253          | 331.659          | 322.536          | 325.491          |
| 69       | Производи од метала, остали                 | 454.993          | 463.354          | 497.166          | 526.358          | 488.719          | 483.733          | 548.598          | 646.659          |
| <b>7</b> | <b>Машине и транспортна средства</b>        | <b>992.196</b>   | <b>978.999</b>   | <b>1.102.054</b> | <b>1.223.888</b> | <b>2.885.603</b> | <b>2.765.440</b> | <b>2.769.766</b> | <b>3.348.596</b> |
| 71       | Погонске машине и уређаји                   | 180.010          | 166.647          | 181.475          | 182.968          | 92.374           | 105.599          | 94.547           | 206.326          |
| 72       | Специјалне машине за индустријске гране     | 68.744           | 84.832           | 85.213           | 95.404           | 293.386          | 304.286          | 307.954          | 357.576          |
| 73       | Машине за обраду метала                     | 29.757           | 36.708           | 35.144           | 36.991           | 72.154           | 66.220           | 58.334           | 80.458           |
| 74       | Индустријске машине за општу употребу       | 287.383          | 249.978          | 280.429          | 311.316          | 463.759          | 491.701          | 484.954          | 600.742          |
| 75       | Канцеларијске машине и машине за АОП        | 5.882            | 8.231            | 9.762            | 14.284           | 167.800          | 146.355          | 147.596          | 171.713          |
| 76       | Телекомуникациони апарати                   | 6.398            | 6.576            | 6.029            | 7.821            | 240.210          | 264.520          | 279.904          | 306.777          |
| 77       | Електричне машине, апарати и уређаји        | 226.893          | 225.675          | 247.054          | 278.698          | 524.468          | 499.610          | 487.331          | 608.346          |
| 78       | Друмска возила                              | 181.182          | 195.982          | 252.097          | 292.575          | 880.684          | 840.416          | 893.186          | 997.341          |
| 79       | Остала транспортна опрема                   | 5.946            | 4.371            | 4.853            | 3.831            | 150.767          | 46.732           | 15.960           | 19.316           |
| <b>8</b> | <b>Разни готови производи</b>               | <b>1.727.062</b> | <b>1.841.759</b> | <b>2.046.921</b> | <b>2.306.055</b> | <b>1.311.008</b> | <b>1.337.726</b> | <b>1.337.998</b> | <b>1.506.069</b> |
| 81       | Монтажне зграде; санитарни уређаји          | 51.228           | 60.778           | 59.282           | 68.142           | 74.760           | 79.507           | 75.514           | 81.802           |
| 82       | Покућство и дијелови                        | 708.247          | 749.004          | 824.311          | 860.764          | 140.321          | 147.336          | 135.984          | 158.552          |
| 83       | Предмети за путовање                        | 5.232            | 3.985            | 5.902            | 8.090            | 22.631           | 22.695           | 22.543           | 26.680           |
| 84       | Одјећа                                      | 287.586          | 269.887          | 305.158          | 349.483          | 271.455          | 272.953          | 287.452          | 332.916          |
| 85       | Обућа                                       | 455.046          | 467.942          | 546.662          | 653.571          | 242.594          | 242.443          | 267.076          | 317.218          |
| 87       | Научни и контролни инструменти              | 15.360           | 16.377           | 13.880           | 14.218           | 136.004          | 151.683          | 135.373          | 140.194          |
| 88       | Фотоапарати и часовници                     | 2.592            | 1.703            | 2.084            | 2.077            | 26.300           | 27.179           | 24.005           | 26.069           |
| 89       | Разни готови производи, неспоменути         | 201.771          | 272.083          | 289.643          | 349.709          | 396.942          | 393.930          | 390.051          | 422.638          |
| <b>9</b> | <b>Производи и трансакције, неспоменути</b> | <b>2.599</b>     | <b>12.605</b>    | <b>24.208</b>    | <b>2.626</b>     | <b>839</b>       | <b>138</b>       | <b>355</b>       | <b>1.782</b>     |
| 93       | Специјалне трансакције и производи          | 29               | 22               | 10               | 31               | 300              | 3                | 48               | 1.666            |
| 96       | Метални новац                               | -                | 6                | -                | -                | 418              | 0                | -                | 2                |
| 97       | Злато, немонетарно                          | 2.570            | 12.576           | 24.198           | 2.594            | 121              | 135              | 307              | 115              |

### 2.5.1. Извоз и увоз БиХ у 2014. према секторима СМТК



**2.6. ИЗВОЗ БИХ У 2014. ПО ГЛАВНИМ ТРГОВАЧКИМ ПАРТНЕРИМА ПРЕМА СЕКТОРИМА СМТК**

у хиљадама КМ

| Земља      | УКУПНО    | Храна и живе животиње | Пића и дуван | Сирове материје, нејестиве, сем горива | Минерална горива, мазива и сродни производи | Животињска и биљна уља, масти и воскови | Хемијски производи | Производи сврстани по материјалу | Машине и транспортна средства | Разни готови производи | Производи и трансакције, неспоменути |
|------------|-----------|-----------------------|--------------|--|---|---|--------------------|----------------------------------|-------------------------------|------------------------|--------------------------------------|
|            |           | 0                     | 1            | 2                                      | 3   | 4                                       | 5                  | 6                                | 7                             | 8                      | 9                                    |
| Њемачка    | 1.317.490 | 20.392                | 2.014        | 115.376                                | 15.887                                      | 5.543                                   | 8.957              | 228.902                          | 232.231                       | 687.650                | 539                                  |
| Италија    | 1.195.438 | 34.880                | 747          | 167.117                                | 47.780                                      | -                                       | 68.009             | 290.348                          | 84.561                        | 501.071                | 926                                  |
| Хрватска   | 955.047   | 64.574                | 24.867       | 92.148                                 | 201.224                                     | 11.492                                  | 40.793             | 346.305                          | 38.280                        | 135.364                | 0                                    |
| Србија     | 800.690   | 112.663               | 9.855        | 89.489                                 | 278.258                                     | 64                                      | 47.015             | 187.925                          | 32.592                        | 42.830                 | 0                                    |
| Аустрија   | 755.827   | 10.877                | 154          | 84.140                                 | 46.949                                      | 4.932                                   | 8.326              | 193.967                          | 214.203                       | 192.258                | 20                                   |
| Словенија  | 697.785   | 14.864                | 854          | 151.953                                | 10.834                                      | 3.497                                   | 16.036             | 96.874                           | 299.088                       | 103.786                | -                                    |
| Црна Гора  | 293.818   | 48.992                | 12.361       | 33.832                                 | 82.306                                      | 8                                       | 9.307              | 77.652                           | 14.403                        | 14.958                 | -                                    |
| Турска     | 234.392   | 52.922                | 2            | 20.226                                 | 647   | 60.018                                  | 11.416             | 55.806                           | 8.045                         | 24.169                 | 1.140                                |
| Мађарска   | 186.652   | 3.557                 | 50           | 9.889                                  | 4.077                                       | -                                       | 59.457             | 59.568                           | 28.907                        | 21.146                 | -                                    |
| Швајцарска | 157.401   | 3.978                 | 929          | 3.585                                  | 65.352                                      | 807                                     | 3.411              | 26.740                           | 6.720                         | 45.879                 | -                                    |
| Чешка      | 148.223   | 257                   | 398          | 10.660                                 | 14.192                                      | -                                       | 6.442              | 15.321                           | 32.367                        | 68.584                 | -                                    |
| Холандија  | 123.760   | 1.012                 | 195          | 5.201                                  | 46  | 25                                      | 4.071              | 21.041                           | 16.551                        | 75.619                 | -                                    |
| Француска  | 122.800   | 8.431                 | 102          | 3.193                                  | 4   | 1                                       | 965                | 22.746                           | 16.570                        | 70.789                 | -                                    |
| Словача    | 117.888   | 47                    | 1.305        | 16.866                                 | 253   | -                                       | 10.770             | 43.591                           | 18.032                        | 27.023                 | -                                    |
| Румунија   | 116.862   | 2.434                 | 21           | 24.275                                 | 7.954                                       | -                                       | 3.569              | 68.441                           | 912                           | 9.254                  | -                                    |
| Шпанија    | 111.254   | 191                   | -            | 1.369                                  | 9   | -                                       | 2.254              | 11.132                           | 23.120                        | 73.178                 | -                                    |
| Македонија | 94.072    | 42.106                | 915          | 10.058                                 | 3.838                                       | 680                                     | 4.446              | 21.295                           | 6.686                         | 4.049                  | -                                    |
| Пољска     | 83.291    | 1.696                 | 136          | 19.549                                 | 2.712                                       | -                                       | 17.873             | 10.638                           | 4.459                         | 26.229                 | -                                    |
| Русија     | 79.580    | 6.129                 | 66           | 178                                    | -   | -                                       | 64.820             | 293                              | 4.035                         | 4.059                  | -                                    |
| Бугарска   | 74.689    | 202                   | 0            | 31.946                                 | 13.113                                      | 49                                      | 2.668              | 20.576                           | 2.323                         | 3.811                  | -                                    |

**2.7. УВОЗ БИХ У 2014. ПО ГЛАВНИМ ТРГОВАЧКИМ ПАРТНЕРИМА ПРЕМА СЕКТОРИМА СМТК**

у хиљадама КМ

| Земља               | УКУПНО    | Храна и живе животиње | Пића и дуван | Сирове материје, нејестиве, сем горива | Минерална горива, мазива и сродни производи | Животињска и биљна уља, масти и воскови | Хемијски производи | Производи сврстани по материјалу | Машине и транспортна средства | Разни готови производи | Производи и трансакције, неспоменути |
|---------------------|-----------|-----------------------|--------------|--|---|---|--------------------|----------------------------------|-------------------------------|------------------------|--------------------------------------|
|                     |           | 0                     | 1            | 2                                      | 3   | 4                                       | 5                  | 6                                | 7                             | 8                      | 9                                    |
| Њемача              | 1.869.564 | 148.190               | 10.256       | 20.820                                 | 19.026                                      | 2.296                                   | 321.232            | 409.755                          | 830.898                       | 107.089                | 3                                    |
| Хрватска            | 1.851.693 | 294.783               | 134.759      | 63.533                                 | 682.486                                     | 11.721                                  | 187.434            | 293.126                          | 97.584                        | 86.265                 | 1                                    |
| Италија             | 1.653.565 | 122.176               | 1.416        | 23.247                                 | 178.000                                     | 4.138                                   | 191.688            | 665.178                          | 253.985                       | 213.737                | -                                    |
| Србија              | 1.629.521 | 501.909               | 133.201      | 65.699                                 | 158.827                                     | 39.260                                  | 208.016            | 266.903                          | 115.580                       | 140.126                | -                                    |
| Кина                | 1.359.548 | 12.675                | 81           | 4.965                                  | 2.828                                       | 51                                      | 50.118             | 316.738                          | 651.830                       | 320.260                | 4                                    |
| Русија              | 1.292.467 | 1.564                 | -            | 268                                    | 1.180.022                                   | 77                                      | 6.307              | 92.861                           | 10.601                        | 768                    | -                                    |
| Словенија           | 763.235   | 48.597                | 32.113       | 18.413                                 | 14.687                                      | 427                                     | 177.635            | 233.749                          | 170.897                       | 66.589                 | 128                                  |
| Турска              | 582.203   | 58.569                | 1.121        | 4.045                                  | 1.651                                       | 653                                     | 77.032             | 171.311                          | 117.369                       | 150.454                | -                                    |
| Аустрија            | 532.109   | 71.665                | 9.546        | 13.010                                 | 15.594                                      | 1.023                                   | 95.485             | 173.075                          | 94.518                        | 58.193                 | -                                    |
| САД                 | 475.375   | 13.266                | 1.436        | 4.856                                  | 270.978                                     | 1.130                                   | 88.426             | 8.461                            | 62.111                        | 24.710                 | 2                                    |
| Мађарска            | 433.638   | 145.671               | 3.626        | 10.465                                 | 48.339                                      | 43.755                                  | 51.124             | 74.673                           | 42.303                        | 13.683                 | -                                    |
| Пољска              | 414.596   | 115.359               | 10.241       | 4.617                                  | 15.360                                      | 124                                     | 40.059             | 121.950                          | 70.459                        | 36.426                 | 0                                    |
| Француска           | 325.719   | 10.637                | 2.205        | 7.288                                  | 3.066                                       | 27                                      | 97.666             | 49.290                           | 133.915                       | 21.624                 | -                                    |
| Чешка               | 239.764   | 9.264                 | 3.355        | 1.548                                  | 14.240                                      | 43                                      | 31.497             | 81.143                           | 88.710                        | 9.965                  | -                                    |
| Румунија            | 217.925   | 24.282                | 19.143       | 7.888                                  | 23.914                                      | 11.351                                  | 40.675             | 56.912                           | 25.332                        | 8.427                  | -                                    |
| Холандија           | 213.223   | 84.321                | 5.681        | 8.834                                  | 2.266                                       | 933                                     | 46.691             | 17.770                           | 40.488                        | 6.237                  | -                                    |
| Шпанија             | 174.732   | 29.425                | 341          | 6.866                                  | 3.939                                       | 636                                     | 24.017             | 35.565                           | 62.183                        | 11.760                 | -                                    |
| Бразил              | 173.291   | 153.055               | 126          | 12.210                                 | 15  | -                                       | 556                | 4.527                            | 1.502                         | 1.300                  | -                                    |
| Грчка               | 160.111   | 15.797                | 409          | 90.978                                 | 43  | 25                                      | 22.574             | 24.723                           | 3.520                         | 2.042                  | -                                    |
| Уједињена Краљевина | 153.125   | 4.797                 | 3.794        | 1.016                                  | 533   | 2                                       | 46.027             | 32.239                           | 50.916                        | 12.175                 | 1.627                                |

**2.8. ИЗВОЗ И УВОЗ БИХ ПО ОДЈЕЉЦИМА ХАРМОНИЗОВАНОГ СИСТЕМА У ПЕРИОДУ 2011. - 2014.**

у хиљадама КМ

| ХАРМОНИЗОВАНИ СИСТЕМ  | Извоз         |                  |                  |                  | Увоз             |                   |                   |                   |
|---|---------------|------------------|------------------|------------------|------------------|-------------------|-------------------|-------------------|
|   | 2011.         | 2012.            | 2013.            | 2014.            | 2011.            | 2012.             | 2013.             | 2014.             |
|   | <b>УКУПНО</b> | <b>8.222.163</b> | <b>7.858.340</b> | <b>8.380.496</b> | <b>8.681.742</b> | <b>15.526.133</b> | <b>15.253.043</b> | <b>15.170.172</b> |
| I Живе животиње; производи животињског поријекла                | 129.030       | 134.339          | 127.496          | 114.570          | 414.636          | 424.957           | 442.741           | 456.650           |
| II Биљни производи  | 101.654       | 91.074           | 128.796          | 158.888          | 681.827          | 705.794           | 663.581           | 710.282           |
| III Масти, уља и воскови животињског или биљног поријекла       | 58.221        | 75.879           | 92.554           | 93.342           | 146.437          | 171.923           | 162.279           | 150.695           |
| IV Производи прехамбене индустрије; пића, алкохоли; дуван       | 323.374       | 336.699          | 324.937          | 282.536          | 1.527.285        | 1.513.868         | 1.482.782         | 1.434.188         |
| V Минералне твари   | 1.315.999     | 872.370          | 1.092.124        | 947.130          | 3.456.700        | 3.229.037         | 3.045.403         | 2.813.184         |
| VI Продукти хемијске индустрије или сродних индустрија          | 570.551       | 533.195          | 531.604          | 604.495          | 1.475.571        | 1.522.578         | 1.475.424         | 1.565.530         |
| VII Пластичне масе; каучук                                      | 166.025       | 202.737          | 229.026          | 249.193          | 800.425          | 846.829           | 858.813           | 949.617           |
| VIII Сирова кожа, штављена кожа и крзна; седларски производи    | 178.945       | 179.794          | 170.831          | 147.171          | 382.248          | 397.824           | 426.147           | 482.344           |
| IX Дрво; дрвени угаљ; плуто; производи од сламе                 | 504.399       | 507.390          | 579.487          | 644.961          | 168.226          | 157.991           | 165.325           | 191.345           |
| X Дрвна целулоза; папир и картон                                | 234.914       | 224.661          | 233.458          | 230.088          | 398.449          | 353.311           | 352.262           | 387.356           |
| XI Текстил и текстилни производи                                | 353.110       | 332.218          | 371.360          | 425.248          | 754.908          | 734.726           | 827.289           | 986.164           |
| XII Обућа, шешири и остала покривала главе, кишобрани и штапови | 461.353       | 476.345          | 557.214          | 666.164          | 252.119          | 251.072           | 276.746           | 329.180           |
| XIII Производи од камена, гипса, цемента и керамике; стакло     | 49.309        | 49.042           | 52.291           | 62.688           | 296.860          | 284.308           | 280.820           | 302.855           |
| XIV Бисери; драгуљи и племенити метали; метални новац           | 12.089        | 19.714           | 36.164           | 12.925           | 14.214           | 11.489            | 12.542            | 13.938            |
| XV Обични метали и производи од обичних метала                  | 1.934.629     | 1.908.815        | 1.753.850        | 1.749.101        | 1.384.043        | 1.330.132         | 1.399.804         | 1.500.347         |
| XVI Машине; електротехничка опрема                              | 815.100       | 791.320          | 859.571          | 939.492          | 1.870.393        | 1.881.180         | 1.866.763         | 2.338.036         |
| XVII Возила, авиони и пловила                                   | 188.973       | 203.004          | 260.411          | 299.932          | 1.053.758        | 909.851           | 936.772           | 1.037.815         |
| XVIII Оптички, музички и медицински инструменти; часовници      | 19.049        | 19.462           | 17.053           | 17.237           | 191.677          | 211.696           | 181.221           | 192.811           |
| XIX Оружје и стрелство  | 44.484        | 79.029           | 63.511           | 92.053           | 3.673            | 4.464             | 7.943             | 6.328             |
| XX Разни производи  | 760.144       | 821.189          | 898.534          | 944.410          | 251.270          | 309.532           | 305.005           | 350.163           |
| XXI Умјетнине, колекционарски предмети и старине                | 810           | 43               | 213              | 86               | 1.342            | 478               | 461               | 410               |
| Нераспоређено   | 0             | 20               | 10               | 31               | 0                | 72                | 3                 | 39                |

## 2.9. ИЗВОЗ И УВОЗ БИХ ПО ПОДРУЧЈИМА И ОБЛАСТИМА КЛАСИФИКАЦИЈЕ ДЈЕЛАТНОСТИ У ПЕРИОДУ 2011. - 2014.

у хиљадама КМ

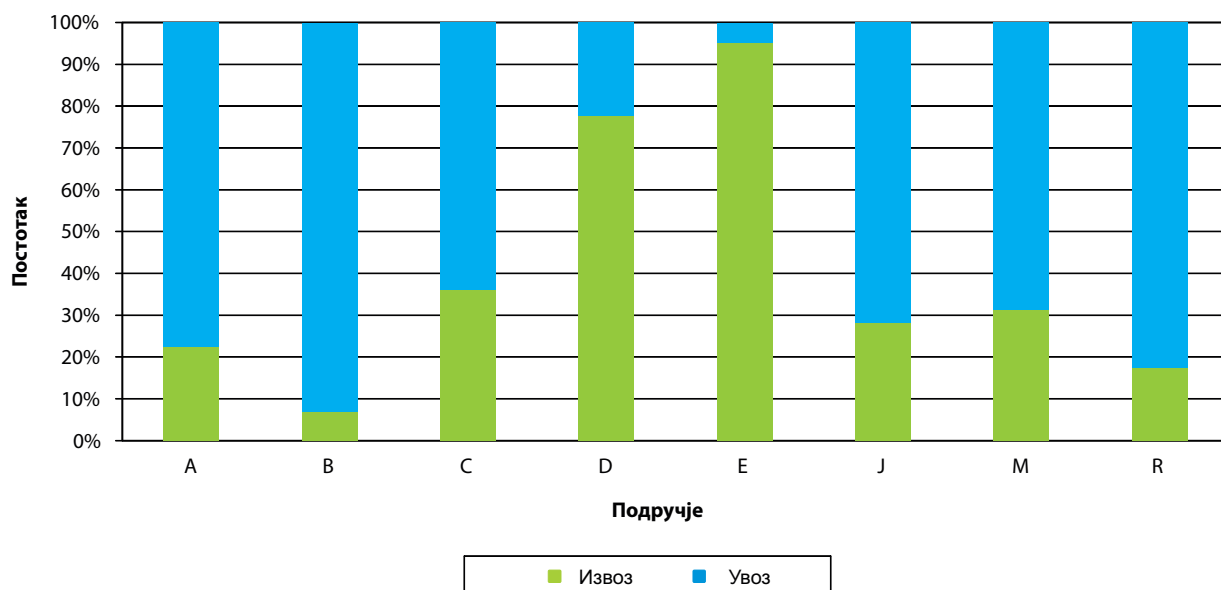
| КД  | Извоз            |                  |                  |                  | Увоз              |                   |                   |                   |
|---|------------------|------------------|------------------|------------------|-------------------|-------------------|-------------------|-------------------|
|   | 2011.            | 2012.            | 2013.            | 2014.            | 2011.             | 2012.             | 2013.             | 2014.             |
| <b>УКУПНО</b>   | <b>8.222.163</b> | <b>7.858.340</b> | <b>8.380.496</b> | <b>8.681.742</b> | <b>15.526.133</b> | <b>15.253.043</b> | <b>15.170.172</b> | <b>16.199.278</b> |
| <b>А Пољопривреда, шумарство и риболов</b>  | <b>170.755</b>   | <b>159.955</b>   | <b>199.931</b>   | <b>204.883</b>   | <b>721.054</b>    | <b>729.822</b>    | <b>661.203</b>    | <b>708.822</b>    |
| A01 Биљна и сточарска производња, ловство и услужне дјелатности повезане с њима                                     | 80.150           | 72.676           | 102.419          | 107.201          | 702.183           | 717.978           | 649.961           | 700.367           |
| A02 Шумарство и сјеча дрва (искориштавање шума)   | 80.481           | 76.157           | 88.089           | 89.493           | 14.574            | 7.761             | 6.731             | 5.083             |
| A03 Риболов и аквакултура   | 10.124           | 11.121           | 9.424            | 8.189            | 4.297             | 4.084             | 4.511             | 3.372             |
| <b>В Вађење руда и камена</b>   | <b>143.446</b>   | <b>155.527</b>   | <b>117.089</b>   | <b>114.108</b>   | <b>2.091.999</b>  | <b>1.819.151</b>  | <b>1.698.115</b>  | <b>1.531.402</b>  |
| B05 Вађење угља и лигнита   | 49.693           | 53.283           | 36.516           | 43.188           | 569.556           | 367.606           | 312.701           | 322.045           |
| B06 Вађење сирове нафте и земног гаса   | -                | -                | -                | 12               | 1.474.453         | 1.418.909         | 1.351.368         | 1.165.205         |
| B07 Вађење металних руда  | 72.956           | 82.798           | 56.835           | 50.046           | 13.481            | 1.545             | 4.022             | 8.940             |
| B08 Вађење осталих руда и камена  | 20.794           | 19.446           | 23.738           | 20.862           | 34.509            | 31.091            | 30.024            | 35.213            |
| <b>С Прерађивачка индустрија</b>  | <b>7.126.630</b> | <b>7.024.896</b> | <b>7.242.441</b> | <b>7.726.797</b> | <b>12.475.489</b> | <b>12.452.416</b> | <b>12.587.754</b> | <b>13.785.118</b> |
| C10 Производња прехранбених производа   | 573.359          | 616.772          | 623.020          | 580.163          | 1.717.330         | 1.758.152         | 1.777.016         | 1.746.356         |
| C11 Производња напитака   | 40.043           | 40.352           | 41.346           | 42.594           | 319.128           | 332.204           | 322.773           | 329.633           |
| C12 Производња дуванских производа  | 15.140           | 11.793           | 15.813           | 14.008           | 117.447           | 112.482           | 93.670            | 76.465            |
| C13 Производња текстила   | 76.706           | 75.281           | 73.884           | 84.258           | 472.052           | 449.089           | 523.599           | 630.657           |
| C14 Производња одјеће   | 284.479          | 267.256          | 302.753          | 347.587          | 267.351           | 268.829           | 283.772           | 329.937           |
| C15 Производња коже и сродних производа   | 523.059          | 528.683          | 596.771          | 696.009          | 470.576           | 467.354           | 528.380           | 620.338           |
| C16 Прерада дрва и производа од дрва и плута, осим намјештаја; производња предмета од сламе и плетарских материјала | 380.165          | 389.016          | 433.204          | 494.296          | 154.417           | 151.136           | 159.438           | 187.002           |
| C17 Производња папира и производа од папира   | 211.916          | 207.665          | 217.535          | 204.113          | 332.173           | 325.836           | 343.261           | 382.774           |
| C18 Штампане и умножавање снимљених записа  | 142              | 77               | 167              | 457              | 1.528             | 1.648             | 1.511             | 1.551             |
| C19 Производња кокса и рафинираних нафтних производа  | 754.123          | 525.173          | 467.874          | 481.266          | 1.170.464         | 1.195.778         | 1.155.461         | 1.114.193         |
| C20 Производња хемикалија и хемијских производа   | 353.253          | 354.083          | 373.370          | 435.445          | 1.123.885         | 1.201.304         | 1.161.972         | 1.205.040         |
| C21 Производња основних фармацеутских производа и фармацеутских препарата   | 84.787           | 91.110           | 89.080           | 108.490          | 450.420           | 479.696           | 474.696           | 554.326           |
| C22 Производња производа од гуме и пластичних маса  | 170.412          | 205.981          | 229.897          | 248.270          | 624.753           | 638.898           | 674.161           | 754.435           |
| C23 Производња осталих неметалних минералних производа  | 83.498           | 77.268           | 73.473           | 90.600           | 380.930           | 365.265           | 356.528           | 392.646           |
| C24 Производња базних метала  | 1.307.751        | 1.283.740        | 1.133.395        | 1.104.633        | 1.032.649         | 959.007           | 945.964           | 944.743           |
| C25 Производња готових металних производа, осим машина и опреме   | 532.981          | 576.866          | 595.975          | 658.321          | 504.818           | 499.520           | 568.078           | 714.500           |
| C26 Производња рачунара те електронских и оптичких производа  | 23.821           | 27.884           | 26.474           | 25.369           | 508.892           | 537.753           | 537.735           | 597.772           |
| C27 Производња електричне опреме  | 253.758          | 270.797          | 287.301          | 319.719          | 587.391           | 558.221           | 546.207           | 702.124           |
| C28 Производња машина и уређаја, д. н.  | 509.577          | 477.831          | 511.723          | 546.614          | 906.620           | 919.729           | 912.477           | 1.143.426         |
| C29 Производња моторних возила, приколица и полуприколица   | 202.355          | 207.163          | 276.726          | 328.533          | 860.322           | 837.456           | 879.275           | 972.419           |
| C30 Производња осталих превозних средстава  | 18.771           | 13.172           | 15.026           | 15.112           | 167.153           | 64.078            | 31.890            | 35.541            |
| C31 Производња намјештаја   | 700.057          | 740.926          | 818.140          | 855.376          | 131.658           | 139.002           | 126.984           | 146.330           |
| C32 Остала прерађивачка индустрија  | 26.478           | 36.007           | 39.494           | 45.564           | 173.532           | 189.980           | 182.905           | 202.910           |
| <b>Д Производња и снабдијевање електричном енергијом, гасом, паром и климатизацијом</b>                             | <b>368.297</b>   | <b>150.168</b>   | <b>471.915</b>   | <b>308.667</b>   | <b>116.921</b>    | <b>140.224</b>    | <b>120.522</b>    | <b>89.156</b>     |



## 2.9. ИЗВОЗ И УВОЗ БИХ ПО ПОДРУЧЈИМА И ОБЛАСТИМА КЛАСИФИКАЦИЈЕ ДЈЕЛАТНОСТИ У ПЕРИОДУ 2011. - 2014.

| наставак |  | у хиљадама КМ  |                |                |                |               |               |               |               |
|----------|--|----------------|----------------|----------------|----------------|---------------|---------------|---------------|---------------|
| КД       |  | Извоз          |                |                |                | Увоз          |               |               |               |
|          |  | 2011.          | 2012.          | 2013.          | 2014.          | 2011.         | 2012.         | 2013.         | 2014.         |
| D35      | Производња и снабдијевање електричном енергијом, гасом, паром и климатизацијом   | 368.297        | 150.168        | 471.915        | 308.667        | 116.921       | 140.224       | 120.522       | 89.156        |
| <b>E</b> | <b>Снабдијевање водом; уклањање отпадних вода, управљање отпадом те дјелатности санације животне средине</b>             | <b>398.472</b> | <b>349.820</b> | <b>330.505</b> | <b>299.986</b> | <b>22.236</b> | <b>20.131</b> | <b>25.721</b> | <b>14.924</b> |
| E38      | Скупљање отпада, дјелатности обраде и збрињавања отпада; рециклажа материјала  | 398.472        | 349.820        | 330.505        | 299.986        | 22.236        | 20.131        | 25.721        | 14.924        |
| <b>J</b> | <b>Информације и комуникације</b>  | <b>13.742</b>  | <b>17.128</b>  | <b>18.158</b>  | <b>26.488</b>  | <b>93.580</b> | <b>86.405</b> | <b>74.472</b> | <b>67.874</b> |
| J58      | Издавачке дјелатности  | 12.241         | 16.168         | 17.867         | 26.224         | 88.059        | 79.615        | 68.483        | 63.599        |
| J59      | Производња филмова, видеофилмова и телевизијског програма, дјелатности снимања звучних записа и издавања музичких записа | 1.502          | 960            | 290            | 264            | 5.521         | 6.791         | 5.989         | 4.275         |
| <b>M</b> | <b>Стручне, научне и техничке дјелатности</b>  | <b>10</b>      | <b>782</b>     | <b>234</b>     | <b>697</b>     | <b>3.440</b>  | <b>4.413</b>  | <b>1.875</b>  | <b>1.530</b>  |
| M71      | Архитектонске и инжењерске дјелатности; техничко испитивање и анализа  | 3              | 782            | 234            | 697            | 3.380         | 4.396         | 1.855         | 1.502         |
| M74      | Остале стручне, научне и техничке дјелатности  | 8              | -              | -              | -              | 60            | 17            | 20            | 27            |
| <b>R</b> | <b>Умјетност, забава и рекреација</b>  | <b>810</b>     | <b>43</b>      | <b>213</b>     | <b>86</b>      | <b>1.342</b>  | <b>478</b>    | <b>461</b>    | <b>410</b>    |
| R90      | Креативне, умјетничке и забавне дјелатности  | 810            | 43             | 213            | 54             | 1.317         | 317           | 454           | 386           |
| R91      | Библиотеке, архиви, музеји и остале културне дјелатности   | -              | -              | -              | 33             | 25            | 160           | 6             | 24            |
|          | Нераспоређено  | 0              | 20             | 10             | 31             | 72            | 3             | 48            | 39            |

### 2.9.1. Извоз и увоз БиХ у 2014. по подручјима КД

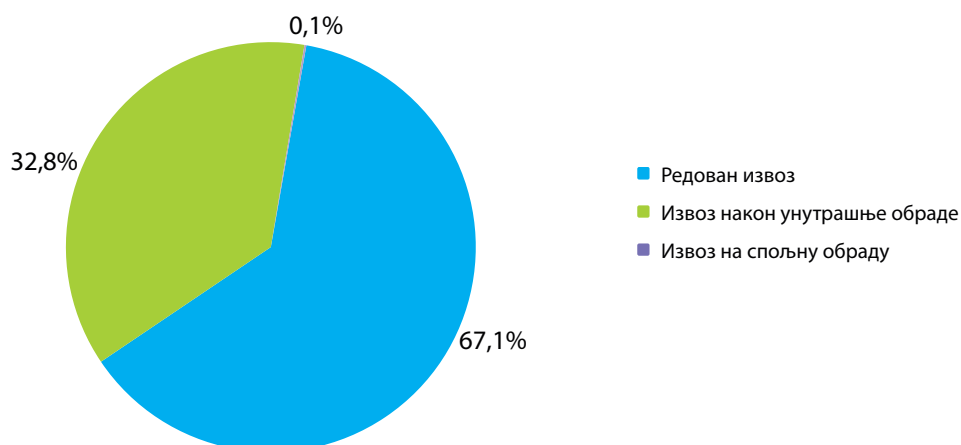




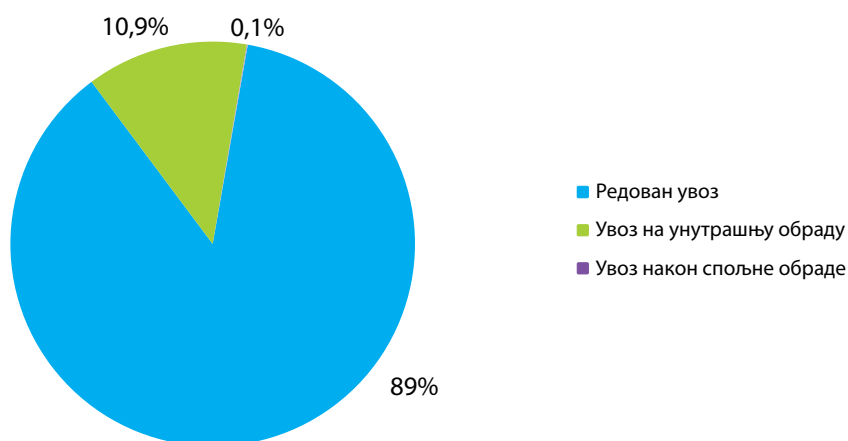
## 2.10. ИЗВОЗ И УВОЗ БиХ ПО СТАТИСТИЧКИМ ПРОЦЕДУРАМА У ПЕРИОДУ 2011. - 2014.

|                       |                              | у хиљадама КМ     |                   |                   |                   |
|-----------------------|------------------------------|-------------------|-------------------|-------------------|-------------------|
| Статистичка процедура |                              | 2011.             | 2012.             | 2013.             | 2014.             |
| <b>УКУПАН ИЗВОЗ</b>   |                              | <b>8.222.163</b>  | <b>7.858.340</b>  | <b>8.380.496</b>  | <b>8.681.742</b>  |
| 1                     | Редован извоз                | 4.920.860         | 4.834.068         | 5.261.003         | 5.828.416         |
| 2                     | Извоз након унутрашње обраде | 3.290.016         | 3.015.053         | 3.106.859         | 2.842.492         |
| 3                     | Извоз на спољну обраду       | 11.287            | 9.218             | 12.634            | 10.835            |
| <b>УКУПАН УВОЗ</b>    |                              | <b>15.526.133</b> | <b>15.253.043</b> | <b>15.170.172</b> | <b>16.199.278</b> |
| 1                     | Редован увоз                 | 13.404.697        | 13.407.592        | 13.199.186        | 14.415.160        |
| 2                     | Увоз на унутрашњу обраду     | 2.091.572         | 1.834.721         | 1.960.414         | 1.773.069         |
| 3                     | Увоз након спољне обраде     | 29.865            | 10.729            | 10.571            | 11.049            |

**2.10.1. Извоз БиХ у 2014. по статистичким процедурама**



**2.10.2. Увоз БиХ у 2014. по статистичким процедурама**

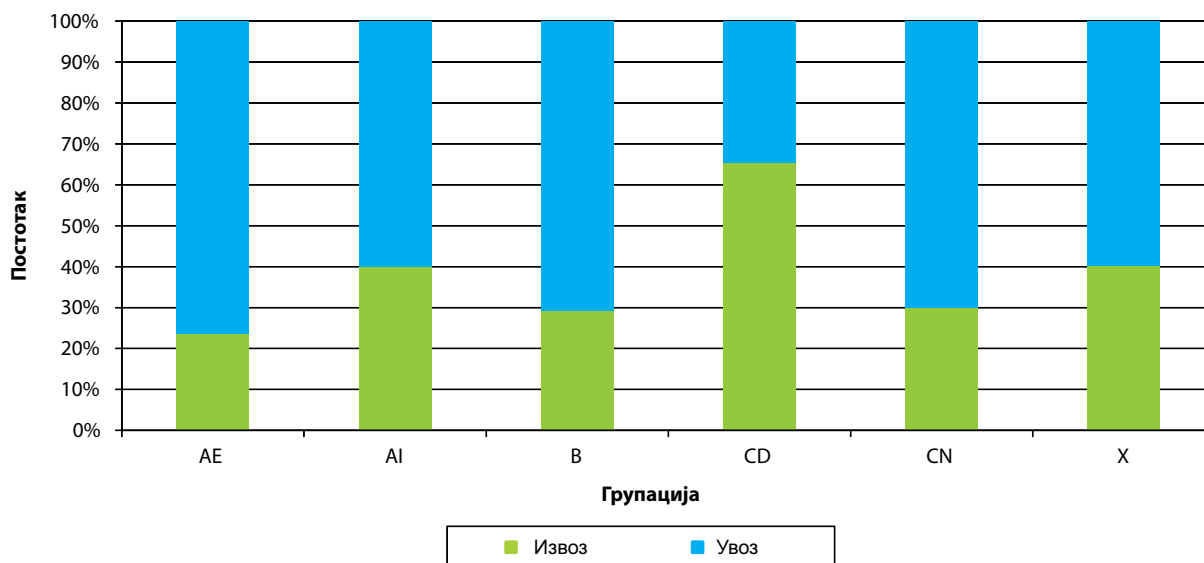


## 2.11. ИЗВОЗ И УВОЗ БиХ ПО ГЛАВНИМ ИНДУСТРИЈСКИМ ГРУПАЦИЈАМА У ПЕРИОДУ 2011. - 2014.

у хиљадама КМ

| ГИГ   | Извоз            |                  |                  |                  | Увоз              |                   |                   |                   |
|---|------------------|------------------|------------------|------------------|-------------------|-------------------|-------------------|-------------------|
|   | 2011.            | 2012.            | 2013.            | 2014.            | 2011.             | 2012.             | 2013.             | 2014.             |
| <b>УКУПНО</b>                                 | <b>8.222.163</b> | <b>7.858.340</b> | <b>8.380.496</b> | <b>8.681.742</b> | <b>15.526.133</b> | <b>15.253.043</b> | <b>15.170.172</b> | <b>16.199.278</b> |
| AE Енергија                                   | 1.172.115        | 728.623          | 976.305          | 833.132          | 3.331.394         | 3.122.517         | 2.940.051         | 2.690.598         |
| AI Интермедијарни производи,<br>осим енергије | 3.176.947        | 3.251.331        | 3.184.080        | 3.346.680        | 4.590.787         | 4.559.544         | 4.611.049         | 5.021.497         |
| B Капитални производи                         | 961.161          | 971.870          | 1.092.998        | 1.217.846        | 2.516.080         | 2.425.753         | 2.445.686         | 2.930.834         |
| CD Трајни производи за широку<br>потрошњу     | 763.147          | 792.646          | 876.800          | 914.792          | 449.465           | 442.919           | 433.643           | 482.956           |
| CN Нетрајни производи за<br>широку потрошњу   | 1.565.003        | 1.586.121        | 1.701.262        | 1.837.121        | 3.796.683         | 3.861.058         | 3.975.962         | 4.279.792         |
| X Нераспоређено                               | 583.790          | 527.749          | 549.051          | 532.171          | 841.723           | 841.251           | 763.781           | 793.602           |

### 2.11.1. Извоз и увоз БиХ у 2014. по главним индустријским групацијама

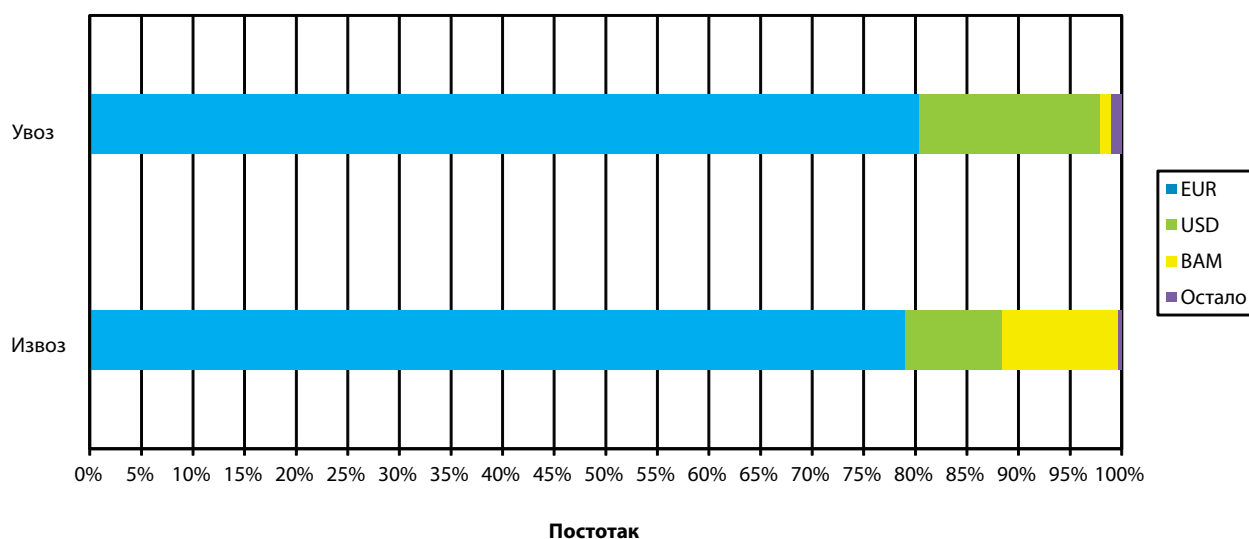


## 2.12. ИЗВОЗ И УВОЗ БиХ У 2014. ПО СЕКТОРИМА СМТК ПРЕМА ВРСТИ ВАЛУТЕ

у хиљадама КМ

| СМТК                                      | 2014.             |                   |                  |                |                |
|---|-------------------|-------------------|------------------|----------------|----------------|
|   | УКУПНО            | EUR               | USD              | КМ             | Остало         |
| <b>УКУПАН ИЗВОЗ</b>                       | <b>8.681.742</b>  | <b>6.863.853</b>  | <b>812.346</b>   | <b>978.477</b> | <b>27.066</b>  |
| 0 Храна и живе животиње                   | 485.349           | 479.204           | 4.085            | 1.969          | 91             |
| 1 Пића и дуван                            | 58.645            | 58.049            | 586              | 9              | -              |
| 2 Сирове материје, нејестиве, осим горива | 1.015.554         | 673.029           | 65.753           | 276.672        | 101            |
| 3 Минерална горива и мазива               | 835.837           | 444.752           | 300.815          | 90.270         | -              |
| 4 Животињска и биљна уља, масти и воскови | 91.768            | 91.766            | 1                | -              | 1              |
| 5 Хемијски производи                      | 574.352           | 411.525           | 14.409           | 148.232        | 187            |
| 6 Производи сврстани по материјалу        | 2.087.669         | 1.298.180         | 363.321          | 417.606        | 8.562          |
| 7 Машине и транспортна средства           | 1.223.888         | 1.191.871         | 12.301           | 13.411         | 6.305          |
| 8 Разни готови производи                  | 2.306.055         | 2.212.967         | 51.075           | 30.193         | 11.820         |
| 9 Производи и трансакције, неспоменути    | 2.626             | 2.511             | -                | 115            | -              |
| <b>УКУПАН УВОЗ</b>                        | <b>16.199.278</b> | <b>13.027.244</b> | <b>2.833.328</b> | <b>173.770</b> | <b>164.936</b> |
| 0 Храна и живе животиње                   | 2.119.124         | 2.013.054         | 96.075           | 498            | 9.497          |
| 1 Пића и дуван                            | 403.745           | 399.242           | 1.084            | 130            | 3.288          |
| 2 Сирове материје, нејестиве, осим горива | 454.138           | 343.080           | 98.208           | 7.817          | 5.033          |
| 3 Минерална горива и мазива               | 2.699.429         | 1.186.553         | 1.457.269        | 55.327         | 280            |
| 4 Животињска и биљна уља, масти и воскови | 128.663           | 115.838           | 12.752           | 0              | 72             |
| 5 Хемијски производи                      | 2.045.004         | 1.842.538         | 155.812          | 3.792          | 42.862         |
| 6 Производи сврстани по материјалу        | 3.492.729         | 3.044.755         | 365.962          | 60.991         | 21.021         |
| 7 Машине и транспортна средства           | 3.348.596         | 2.781.784         | 490.442          | 16.920         | 59.450         |
| 8 Разни готови производи                  | 1.506.069         | 1.298.639         | 155.714          | 28.282         | 23.433         |
| 9 Производи и трансакције, неспоменути    | 1.782             | 1.760             | 10               | 12             | -              |

### 2.12.1. Извоз и увоз БиХ у 2014. према врсти валуте





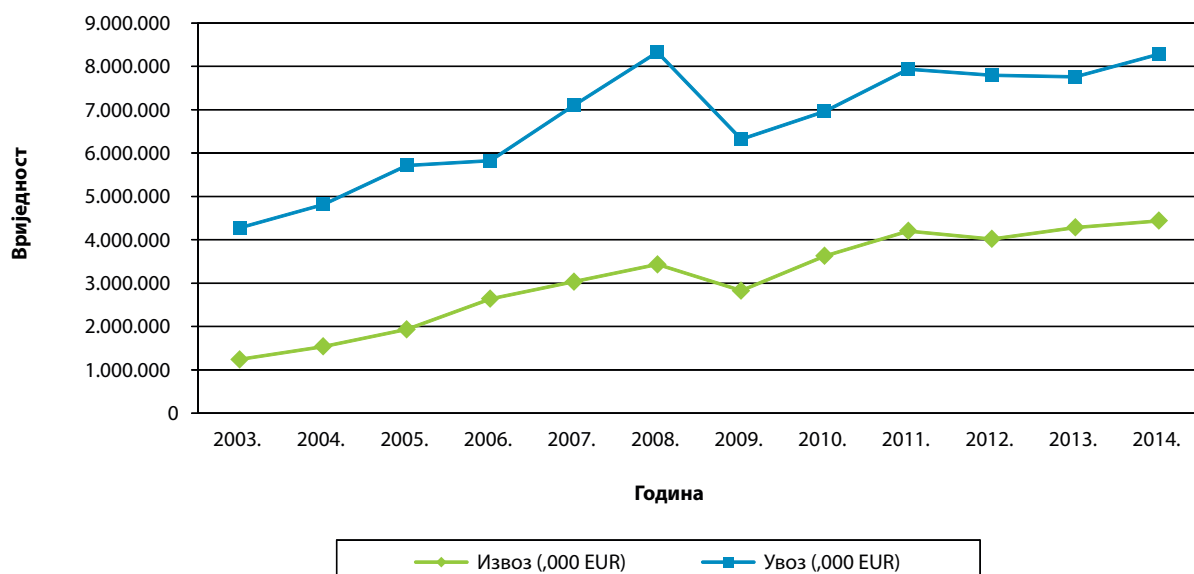
**РОБНА РАЗМЈЕНА БиХ  
С ИНОСТРАНСТВОМ У EUR**



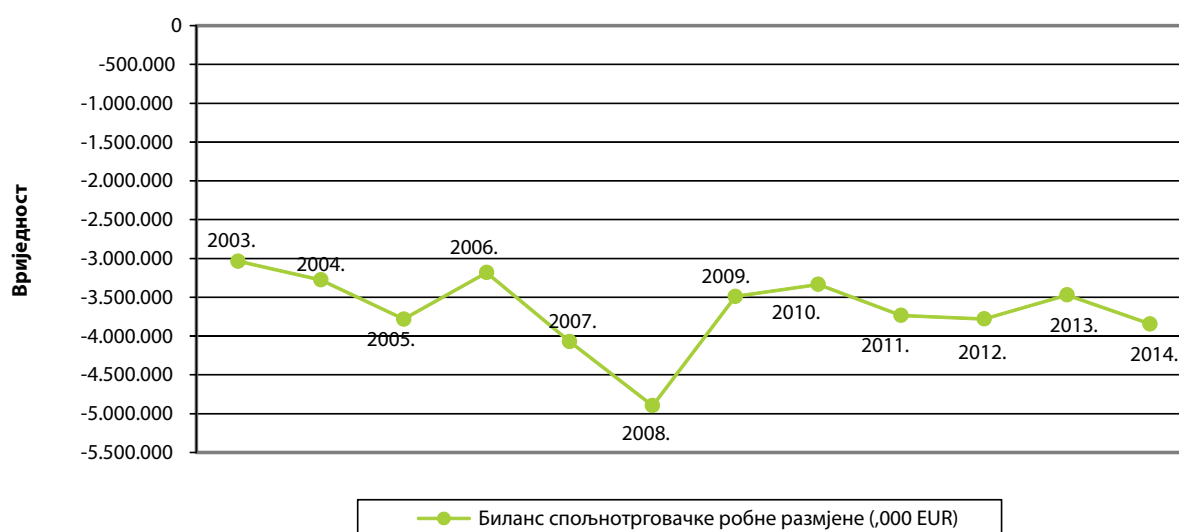
### 3.1. ИЗВОЗ И УВОЗ БиХ У ПЕРИОДУ 2003. - 2014.

| Година | Просјечан курс<br>1 EUR у KM | Обим робне размјене | Извоз     | Увоз      | Биланс     | у хиљадама EUR                            |
|--------|------------------------------|---------------------|-----------|-----------|------------|---|
|        |                              |                     |           |           |            | Стопа покривено<br>сти увоза извозом<br>% |
| 2003.  | 1,95583                      | 5.518.588           | 1.241.537 | 4.277.051 | -3.035.514 | 29,0                                      |
| 2004.  | 1,95583                      | 6.358.289           | 1.540.401 | 4.817.888 | -3.277.487 | 32,0                                      |
| 2005.  | 1,95583                      | 7.650.970           | 1.934.319 | 5.716.651 | -3.782.332 | 33,8                                      |
| 2006.  | 1,95583                      | 8.463.456           | 2.640.463 | 5.822.993 | -3.182.531 | 45,3                                      |
| 2007.  | 1,95583                      | 10.141.385          | 3.035.327 | 7.106.058 | -4.070.731 | 42,7                                      |
| 2008.  | 1,95583                      | 11.761.864          | 3.431.633 | 8.330.231 | -4.898.599 | 41,2                                      |
| 2009.  | 1,95583                      | 9.145.160           | 2.828.057 | 6.317.103 | -3.489.046 | 44,8                                      |
| 2010.  | 1,95583                      | 10.589.745          | 3.627.873 | 6.961.872 | -3.333.999 | 52,1                                      |
| 2011.  | 1,95583                      | 12.142.311          | 4.203.925 | 7.938.386 | -3.734.461 | 53,0                                      |
| 2012.  | 1,95583                      | 11.816.662          | 4.017.905 | 7.798.757 | -3.780.852 | 51,5                                      |
| 2013.  | 1,95583                      | 12.041.266          | 4.284.880 | 7.756.386 | -3.471.506 | 55,2                                      |
| 2014.  | 1,95583                      | 12.721.464          | 4.438.904 | 8.282.559 | -3.843.655 | 53,6                                      |

3.1.1. Извоз и увоз БиХ у периоду 2003. - 2014.



### 3.1.2. Трговачки биланс БиХ у периоду 2003. - 2014.



### 3.2. ИНДЕКСИ ВРИЈЕДНОСТИ ИЗВОЗА И УВОЗА БиХ У ПЕРИОДУ 2003. - 2014.

у EUR

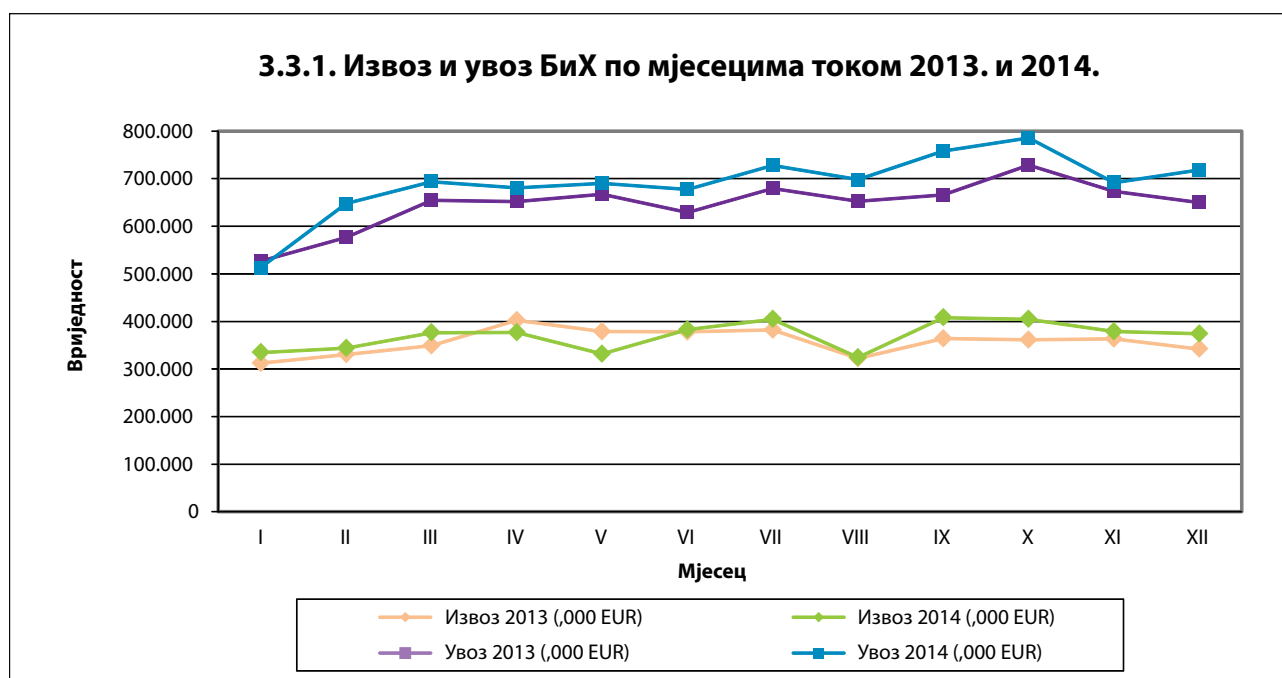
| Година                | Индекс              |       |       |        |
|-----------------------|---------------------|-------|-------|--------|
|                       | Обим робне размјене | Извоз | Увоз  | Биланс |
| <u>2004.</u><br>2003. | 115,2               | 124,1 | 112,6 | 108,0  |
| <u>2005.</u><br>2004. | 120,3               | 125,6 | 118,7 | 115,4  |
| <u>2006.</u><br>2005. | 110,6               | 136,5 | 101,9 | 84,1   |
| <u>2007.</u><br>2006. | 119,8               | 114,9 | 122,0 | 127,9  |
| <u>2008.</u><br>2007. | 116,0               | 113,1 | 117,2 | 120,3  |
| <u>2009.</u><br>2008. | 77,8                | 82,4  | 75,8  | 71,2   |
| <u>2010.</u><br>2009. | 115,8               | 128,3 | 110,2 | 95,6   |
| <u>2011.</u><br>2010. | 114,7               | 115,9 | 114,0 | 112,0  |
| <u>2012.</u><br>2011. | 97,3                | 95,6  | 98,2  | 101,2  |
| <u>2013.</u><br>2012. | 101,9               | 106,6 | 99,5  | 91,8   |
| <u>2014.</u><br>2013. | 105,6               | 103,6 | 106,8 | 110,7  |



### 3.3. ИЗВОЗ И УВОЗ БиХ ПО МЈЕСЕЦИМА ТОКОМ 2013. И 2014.

у хиљадама EUR

| Мјесец        | Извоз            |                  | Увоз             |                  | Индекс                       |                              | Стопа покривености<br>увоза извозом<br>% |             |
|---------------|------------------|------------------|------------------|------------------|------------------------------|------------------------------|--|-------------|
|               | 2013.            | 2014.            | 2013.            | 2014.            | Извоз                        | Увоз                         | 2013.                                    | 2014.       |
|               |                  |                  |                  |                  | <u>2014.</u><br><u>2013.</u> | <u>2014.</u><br><u>2013.</u> |  |             |
| <b>УКУПНО</b> | <b>4.284.880</b> | <b>4.438.904</b> | <b>7.756.386</b> | <b>8.282.559</b> | <b>103,6</b>                 | <b>106,8</b>                 | <b>55,2</b>                              | <b>53,6</b> |
| I јануар      | 312.057          | 334.679          | 526.881          | 513.271          | 107,2                        | 97,4                         | 59,2                                     | 65,2        |
| II фебруар    | 330.516          | 343.566          | 576.256          | 647.714          | 103,9                        | 112,4                        | 57,4                                     | 53,0        |
| III март      | 349.030          | 376.251          | 654.733          | 693.666          | 107,8                        | 105,9                        | 53,3                                     | 54,2        |
| IV април      | 402.221          | 376.712          | 651.951          | 680.469          | 93,7                         | 104,4                        | 61,7                                     | 55,4        |
| V мај         | 378.532          | 331.702          | 667.140          | 690.250          | 87,6                         | 103,5                        | 56,7                                     | 48,1        |
| VI јуни       | 377.872          | 382.531          | 629.287          | 677.737          | 101,2                        | 107,7                        | 60,0                                     | 56,4        |
| VII јули      | 382.060          | 404.393          | 679.690          | 727.663          | 105,8                        | 107,1                        | 56,2                                     | 55,6        |
| VIII август   | 322.257          | 324.277          | 652.227          | 698.039          | 100,6                        | 107,0                        | 49,4                                     | 46,5        |
| IX септембар  | 363.900          | 407.788          | 666.213          | 758.120          | 112,1                        | 113,8                        | 54,6                                     | 53,8        |
| X октобар     | 361.245          | 404.400          | 728.445          | 785.484          | 111,9                        | 107,8                        | 49,6                                     | 51,5        |
| XI новембар   | 363.057          | 378.647          | 673.533          | 691.638          | 104,3                        | 102,7                        | 53,9                                     | 54,7        |
| XII децембар  | 342.131          | 373.957          | 650.030          | 718.508          | 109,3                        | 110,5                        | 52,6                                     | 52,0        |



### 3.4. ИЗВОЗ И УВОЗ БиХ ПО ЗЕМЉАМА НАМЈЕНЕ И ПОРИЈЕКЛА У ПЕРИОДУ 2011. - 2014.

у хиљадама EUR

| Земља                           | Извоз            |                  |                  |                  | Увоз             |                  |                  |                  |
|---------------------------------|------------------|------------------|------------------|------------------|------------------|------------------|------------------|------------------|
|                                 | 2011.            | 2012.            | 2013.            | 2014.            | 2011.            | 2012.            | 2013.            | 2014.            |
| <b>УКУПНО</b>                   | <b>4.203.925</b> | <b>4.017.905</b> | <b>4.284.880</b> | <b>4.438.904</b> | <b>7.938.386</b> | <b>7.798.757</b> | <b>7.756.386</b> | <b>8.282.559</b> |
| <b>Развијене земље</b>          | <b>3.145.871</b> | <b>3.093.767</b> | <b>3.349.945</b> | <b>3.443.223</b> | <b>5.433.497</b> | <b>5.343.148</b> | <b>5.235.652</b> | <b>5.563.457</b> |
| <b>Земље ЕУ</b>                 | <b>2.960.940</b> | <b>2.923.342</b> | <b>3.155.786</b> | <b>3.204.038</b> | <b>4.740.918</b> | <b>4.786.037</b> | <b>4.657.870</b> | <b>4.879.736</b> |
| Аустрија                        | 316.511          | 334.775          | 351.546          | 386.448          | 251.392          | 257.717          | 265.509          | 272.063          |
| Белгија                         | 17.000           | 17.274           | 17.935           | 22.176           | 47.284           | 45.815           | 47.385           | 51.687           |
| Бугарска                        | 9.378            | 19.272           | 39.137           | 38.188           | 36.311           | 38.211           | 38.894           | 42.463           |
| Кипар                           | 1.908            | 13.430           | 4.032            | 5.269            | 1.962            | 1.947            | 1.781            | 1.669            |
| Чешка                           | 52.845           | 49.380           | 77.915           | 75.785           | 167.171          | 139.043          | 126.180          | 122.589          |
| Данска                          | 2.919            | 5.460            | 6.330            | 5.533            | 17.097           | 16.294           | 19.694           | 13.739           |
| Естонија                        | 130              | 200              | 266              | 404              | 1.496            | 1.946            | 2.639            | 2.069            |
| Финска                          | 605              | 999              | 1.171            | 1.295            | 8.069            | 12.552           | 13.035           | 11.747           |
| Француска                       | 46.551           | 49.854           | 55.124           | 62.787           | 161.585          | 164.668          | 149.852          | 166.537          |
| Грчка                           | 5.572            | 9.251            | 14.037           | 5.573            | 111.695          | 93.142           | 83.991           | 81.863           |
| Хрватска                        | 615.820          | 595.654          | 610.808          | 488.308          | 1.138.395        | 1.126.153        | 1.000.282        | 946.756          |
| Ирска                           | 670              | 443              | 79               | 271              | 20.736           | 23.102           | 21.273           | 21.416           |
| Италија                         | 492.653          | 480.226          | 512.976          | 611.218          | 706.473          | 730.821          | 757.864          | 845.454          |
| Летонија                        | 462              | 790              | 708              | 423              | 1.519            | 930              | 1.001            | 3.266            |
| Литванија                       | 6.702            | 852              | 716              | 712              | 1.634            | 2.617            | 2.566            | 5.469            |
| Луксембург                      | 27.209           | 23.583           | 25.466           | 25.086           | 3.357            | 3.963            | 2.944            | 3.239            |
| Мађарска                        | 84.859           | 59.011           | 70.927           | 95.434           | 193.889          | 211.138          | 225.753          | 221.716          |
| Малта                           | 1.011            | 1.846            | 1.054            | 1.865            | 837              | 602              | 703              | 1.474            |
| Холандија                       | 71.967           | 63.884           | 56.470           | 63.277           | 76.071           | 76.594           | 82.750           | 109.019          |
| Њемачка                         | 621.694          | 618.716          | 670.224          | 673.622          | 842.816          | 882.368          | 887.012          | 955.893          |
| Пољска                          | 51.408           | 50.304           | 47.296           | 42.586           | 153.962          | 213.207          | 201.162          | 211.980          |
| Португал                        | 5.092            | 3.036            | 3.727            | 2.399            | 4.725            | 6.274            | 9.170            | 11.378           |
| Румунија                        | 31.603           | 58.384           | 62.270           | 59.751           | 96.109           | 88.286           | 94.245           | 111.423          |
| Словачка                        | 56.295           | 42.144           | 61.460           | 60.275           | 59.040           | 59.246           | 61.433           | 63.398           |
| Словенија                       | 361.390          | 334.029          | 351.004          | 356.772          | 423.638          | 410.751          | 385.690          | 390.236          |
| Шпанија                         | 37.310           | 49.829           | 55.126           | 56.883           | 117.549          | 82.596           | 73.123           | 89.339           |
| Шведска                         | 27.661           | 25.030           | 35.468           | 36.101           | 44.146           | 34.603           | 36.674           | 43.560           |
| Уједињена Краљевина             | 13.713           | 15.684           | 22.513           | 25.597           | 51.961           | 61.450           | 65.265           | 78.292           |
| <b>Земље ЕФТА</b>               | <b>84.642</b>    | <b>51.283</b>    | <b>74.985</b>    | <b>87.949</b>    | <b>47.729</b>    | <b>46.438</b>    | <b>45.019</b>    | <b>48.033</b>    |
| Исланд                          | 2                | 14               | 89               | 35               | 215              | 680              | 765              | 768              |
| Лихтенштајн                     | 72               | 144              | 2                | 140              | 77               | 83               | 179              | 121              |
| Норвешка                        | 5.776            | 6.349            | 6.886            | 7.296            | 2.507            | 2.622            | 2.721            | 3.836            |
| Швајцарска                      | 78.792           | 44.776           | 68.008           | 80.478           | 44.929           | 43.054           | 41.353           | 43.308           |
| <b>Остале развијене земље</b>   | <b>100.288</b>   | <b>119.142</b>   | <b>119.174</b>   | <b>151.237</b>   | <b>644.850</b>   | <b>510.673</b>   | <b>532.764</b>   | <b>635.688</b>   |
| Аустралија                      | 865              | 969              | 989              | 1.068            | 18.722           | 7.001            | 9.000            | 4.956            |
| Јапан                           | 203              | 535              | 472              | 1.129            | 44.864           | 45.275           | 38.951           | 48.453           |
| Канада                          | 5.238            | 5.483            | 3.258            | 3.705            | 7.405            | 5.661            | 6.881            | 10.753           |
| САД                             | 9.814            | 14.192           | 18.802           | 21.366           | 320.451          | 198.464          | 197.769          | 243.055          |
| Турска                          | 76.721           | 93.502           | 89.316           | 119.843          | 230.217          | 229.829          | 252.212          | 297.676          |
| Остале земље                    | 7.447            | 4.461            | 6.335            | 4.125            | 23.191           | 24.443           | 27.952           | 30.795           |
| <b>Земље у развоју</b>          | <b>988.796</b>   | <b>845.651</b>   | <b>834.683</b>   | <b>898.050</b>   | <b>2.504.803</b> | <b>2.455.577</b> | <b>2.517.595</b> | <b>2.709.779</b> |
| <b>Европске земље у развоју</b> | <b>887.725</b>   | <b>712.866</b>   | <b>723.003</b>   | <b>754.193</b>   | <b>1.723.689</b> | <b>1.636.489</b> | <b>1.666.337</b> | <b>1.648.889</b> |
| <b>Земље СЕФТА</b>              | <b>853.569</b>   | <b>673.921</b>   | <b>682.949</b>   | <b>694.456</b>   | <b>846.434</b>   | <b>837.981</b>   | <b>858.589</b>   | <b>952.579</b>   |
| Црна Гора                       | 153.611          | 127.429          | 138.430          | 150.227          | 20.848           | 28.410           | 18.528           | 36.686           |
| Македонија                      | 65.913           | 63.524           | 47.460           | 48.098           | 71.085           | 71.778           | 73.431           | 73.006           |
| Србија                          | 512.253          | 363.010          | 392.038          | 409.386          | 749.475          | 731.932          | 759.586          | 833.161          |
| Остале СЕФТЕ земље и подручја   | 121.793          | 119.957          | 105.021          | 86.745           | 5.025            | 5.861            | 7.045            | 9.726            |

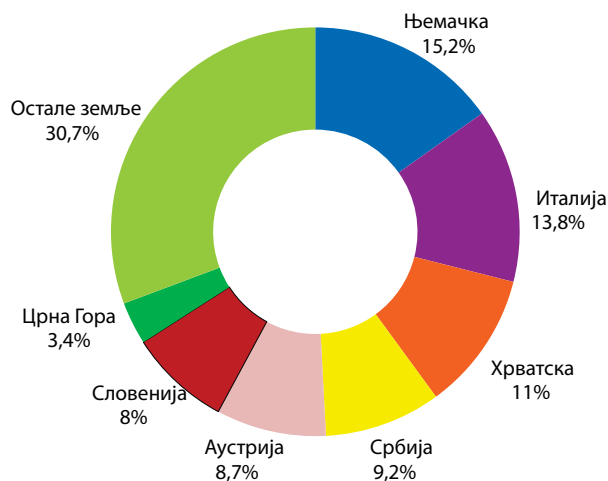
### 3.4. ИЗВОЗ И УВОЗ БиХ ПО ЗЕМЉАМА НАМЈЕНЕ И ПОРИЈЕКЛА У ПЕРИОДУ 2011. - 2014.

наставак

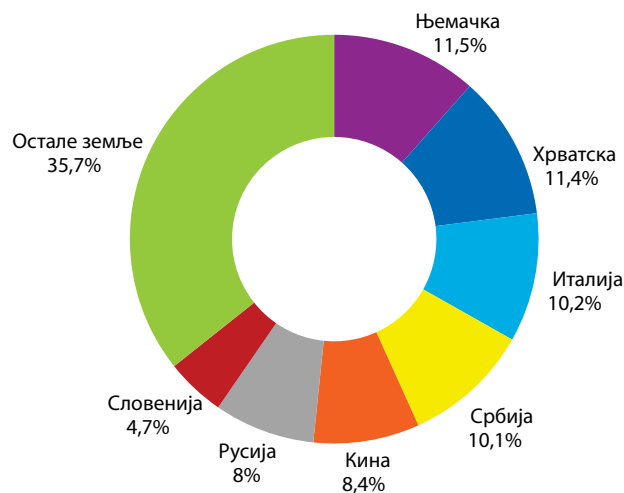
у хиљадама EUR

| Земља                                  | Извоз         |               |               |               | Увоз           |                |                |                |
|--|---------------|---------------|---------------|---------------|----------------|----------------|----------------|----------------|
|  | 2011.         | 2012.         | 2013.         | 2014.         | 2011.          | 2012.          | 2013.          | 2014.          |
| <b>Остале европске земље у развоју</b> | <b>34.156</b> | <b>38.946</b> | <b>40.054</b> | <b>59.737</b> | <b>877.255</b> | <b>798.508</b> | <b>807.747</b> | <b>696.310</b> |
| Русија                                 | 27.193        | 28.649        | 29.227        | 40.689        | 836.009        | 763.811        | 770.098        | 660.828        |
| Остале земље                           | 6.964         | 10.297        | 10.827        | 19.049        | 41.246         | 34.697         | 37.649         | 35.482         |
| <b>Афричке земље у развоју</b>         | <b>37.519</b> | <b>37.617</b> | <b>48.698</b> | <b>76.506</b> | <b>17.460</b>  | <b>21.163</b>  | <b>24.840</b>  | <b>22.214</b>  |
| <b>Азијске земље у развоју</b>         | <b>62.128</b> | <b>90.179</b> | <b>60.401</b> | <b>61.322</b> | <b>545.841</b> | <b>603.481</b> | <b>638.790</b> | <b>895.730</b> |
| Кина                                   | 4.171         | 4.353         | 5.333         | 6.929         | 396.195        | 417.409        | 467.363        | 695.126        |
| <b>Америчке земље у развоју</b>        | <b>1.395</b>  | <b>4.988</b>  | <b>2.550</b>  | <b>6.030</b>  | <b>217.794</b> | <b>194.337</b> | <b>187.618</b> | <b>142.935</b> |
| Бразил                                 | 115           | 1.193         | 512           | 3.390         | 168.470        | 138.149        | 134.161        | 88.602         |
| <b>Океанске земље у развоју</b>        | <b>29</b>     | <b>1</b>      | <b>31</b>     | <b>-</b>      | <b>18</b>      | <b>106</b>     | <b>10</b>      | <b>13</b>      |
| Нераспоређено                          | 69.260        | 78.489        | 100.251       | 97.631        | 86             | 32             | 3.139          | 9.323          |

#### 3.4.1. Извоз БиХ у 2014. по главним трговачким партнерима



#### 3.4.2. Увоз БиХ у 2014. по главним трговачким партнерима



### 3.5. ИЗВОЗ И УВОЗ БиХ ПО СЕКТОРИМА И ОДСЈЕЦИМА СМТК У ПЕРИОДУ 2011. - 2014.

у хиљадама EUR

| СМТК   | Извоз            |                  |                  |                  | Увоз             |                  |                  |                  |
|--|------------------|------------------|------------------|------------------|------------------|------------------|------------------|------------------|
|  | 2011.            | 2012.            | 2013.            | 2014.            | 2011.            | 2012.            | 2013.            | 2014.            |
| <b>УКУПНО</b>                                    | <b>4.203.925</b> | <b>4.017.905</b> | <b>4.284.880</b> | <b>4.438.904</b> | <b>7.938.386</b> | <b>7.798.757</b> | <b>7.756.386</b> | <b>8.282.559</b> |
| <b>0 Храна и живе животиње</b>                   | <b>248.412</b>   | <b>252.562</b>   | <b>258.355</b>   | <b>248.155</b>   | <b>1.074.436</b> | <b>1.082.797</b> | <b>1.073.765</b> | <b>1.083.491</b> |
| 00 Живе животиње                                 | 3.534            | 2.997            | 3.291            | 2.681            | 49.461           | 50.381           | 39.164           | 33.265           |
| 01 Месо и прерађевине од меса                    | 30.104           | 33.631           | 29.999           | 39.198           | 105.533          | 112.318          | 134.816          | 146.512          |
| 02 Млијечни производи и јаја                     | 44.070           | 47.163           | 45.174           | 35.819           | 93.916           | 94.977           | 88.994           | 79.755           |
| 03 Рибе и прерађевине                            | 7.561            | 6.650            | 5.929            | 5.152            | 23.956           | 26.312           | 25.463           | 28.767           |
| 04 Житарице и производи                          | 25.476           | 30.990           | 41.219           | 51.027           | 225.032          | 221.452          | 209.266          | 227.772          |
| 05 Поврће и воће                                 | 48.524           | 42.393           | 51.213           | 56.141           | 112.796          | 122.995          | 131.159          | 144.062          |
| 06 Шећер, производи од шећера, мед               | 58.807           | 55.675           | 43.566           | 18.016           | 135.063          | 103.620          | 99.557           | 71.507           |
| 07 Кафа, чај, какао, зачини                      | 11.390           | 13.671           | 17.426           | 16.272           | 130.799          | 137.836          | 128.075          | 129.636          |
| 08 Сточна храна (осим житарица у зрну)           | 8.416            | 9.935            | 9.241            | 10.363           | 83.529           | 96.297           | 99.244           | 99.473           |
| 09 Разни производи за храну                      | 10.531           | 9.456            | 11.298           | 13.486           | 114.352          | 116.608          | 118.028          | 122.742          |
| <b>1 Пића и дуван</b>                            | <b>29.806</b>    | <b>30.120</b>    | <b>32.500</b>    | <b>29.985</b>    | <b>227.854</b>   | <b>225.391</b>   | <b>209.516</b>   | <b>206.432</b>   |
| 11 Пића  | 20.472           | 20.632           | 21.114           | 21.771           | 159.064          | 165.310          | 160.085          | 164.505          |
| 12 Дуван и производи од дувана                   | 9.334            | 9.488            | 11.386           | 8.213            | 68.789           | 60.081           | 49.431           | 41.926           |
| <b>2 Сирове материје, нејестиве, осим горива</b> | <b>572.297</b>   | <b>525.772</b>   | <b>519.919</b>   | <b>519.245</b>   | <b>257.535</b>   | <b>247.120</b>   | <b>230.239</b>   | <b>232.197</b>   |
| 21 Коже сирове, крзна нештављена                 | 47.651           | 51.780           | 53.782           | 45.225           | 41.989           | 52.975           | 43.704           | 45.805           |
| 22 Уљано сјемење и плодови                       | 1.040            | 822              | 1.154            | 2.007            | 29.717           | 36.312           | 32.739           | 32.696           |
| 23 Сирови каучук                                 | 27               | 163              | 28               | 30               | 1.505            | 1.482            | 970              | 879              |
| 24 Плуту и дрво                                  | 207.716          | 206.383          | 238.324          | 263.529          | 21.357           | 18.914           | 18.820           | 23.225           |
| 25 Целулоза и отпацци од папира                  | 5.660            | 4.115            | 4.804            | 4.900            | 22.143           | 18.334           | 20.259           | 19.826           |
| 26 Текстилна влакна и отпацци                    | 1.243            | 1.399            | 816              | 1.299            | 18.318           | 18.523           | 18.162           | 21.774           |
| 27 Сiroва гнојива и минерали                     | 19.003           | 18.441           | 20.438           | 19.179           | 17.712           | 16.480           | 15.480           | 18.128           |
| 28 Металне руде и отпацци метала                 | 286.237          | 238.205          | 195.172          | 178.158          | 88.195           | 67.957           | 63.151           | 52.611           |
| 29 Животињске и биљне твари, остале              | 3.720            | 4.464            | 5.401            | 4.919            | 16.599           | 16.142           | 16.953           | 17.251           |
| <b>3 Минерална горива и мазива</b>               | <b>602.391</b>   | <b>373.694</b>   | <b>500.260</b>   | <b>427.357</b>   | <b>1.707.121</b> | <b>1.600.887</b> | <b>1.507.914</b> | <b>1.380.196</b> |
| 32 Камени угаљ, кокс и брикети                   | 161.662          | 82.325           | 73.747           | 88.058           | 297.509          | 191.945          | 165.229          | 167.514          |
| 33 Нафта и нафтни деривати                       | 252.228          | 214.261          | 184.934          | 181.361          | 1.214.659        | 1.179.897        | 1.161.901        | 1.055.118        |
| 34 Гас, земни и индустријски                     | 194              | 328              | 292              | 119              | 135.174          | 157.353          | 119.163          | 111.980          |
| 35 Електрична енергија                           | 188.307          | 76.780           | 241.286          | 157.819          | 59.778           | 71.693           | 61.622           | 45.585           |
| <b>4 Животињска и биљна уља и масти</b>          | <b>29.678</b>    | <b>38.215</b>    | <b>47.038</b>    | <b>46.920</b>    | <b>64.771</b>    | <b>77.443</b>    | <b>72.252</b>    | <b>65.784</b>    |
| 41 Животињска уља и масти                        | 0                | -                | 0                | -                | 1.253            | 1.640            | 1.763            | 1.426            |
| 42 Чврсте биљне масти и уља                      | 29.542           | 38.131           | 46.946           | 46.738           | 55.417           | 63.827           | 63.957           | 59.896           |
| 43 Животињска и биљна уља и масти, прерађена     | 135              | 84               | 93               | 183              | 8.100            | 11.975           | 6.531            | 4.462            |
| <b>5 Хемијски производи</b>                      | <b>233.166</b>   | <b>245.188</b>   | <b>252.091</b>   | <b>293.662</b>   | <b>914.042</b>   | <b>973.971</b>   | <b>964.719</b>   | <b>1.045.594</b> |
| 51 Органски хемијски производи                   | 11.470           | 10.126           | 12.495           | 11.288           | 26.129           | 39.147           | 39.452           | 36.911           |
| 52 Аноргански хемијски производи                 | 120.211          | 121.513          | 126.251          | 159.887          | 48.025           | 50.814           | 46.447           | 42.446           |
| 53 Производи за бојење и штављење                | 6.218            | 5.917            | 8.532            | 6.914            | 71.646           | 73.192           | 68.790           | 75.408           |
| 54 Медицински и фармацеутски производи           | 43.081           | 46.425           | 45.447           | 55.387           | 231.189          | 246.058          | 243.469          | 284.627          |
| 55 Парфемеријски и тоалетни производи            | 9.537            | 8.600            | 8.957            | 11.257           | 160.341          | 154.742          | 155.397          | 168.957          |
| 56 Гнојива (осим сирових)                        | 10.886           | 9.600            | 8.415            | 6.110            | 39.224           | 45.810           | 40.395           | 32.035           |
| 57 Пластичне твари у примарним облицима          | 3.990            | 4.394            | 6.205            | 5.457            | 123.165          | 138.023          | 132.642          | 143.152          |
| 58 Пластичне твари у осталим облицима            | 15.927           | 22.455           | 21.096           | 22.279           | 120.028          | 128.175          | 139.641          | 159.483          |
| 59 Хемијске твари и производи, споменути         | 11.847           | 16.159           | 14.691           | 15.083           | 94.296           | 98.010           | 98.487           | 102.576          |
| <b>6 Производи сврстани по материјалу</b>        | <b>1.096.511</b> | <b>1.103.679</b> | <b>1.052.293</b> | <b>1.067.408</b> | <b>1.546.507</b> | <b>1.493.162</b> | <b>1.597.533</b> | <b>1.785.804</b> |
| 61 Кожа, производи од коже, крзна                | 38.917           | 34.952           | 28.768           | 23.837           | 138.992          | 136.026          | 160.253          | 184.398          |
| 62 Производи од каучука                          | 3.691            | 4.098            | 3.832            | 3.033            | 82.368           | 84.832           | 83.869           | 90.777           |

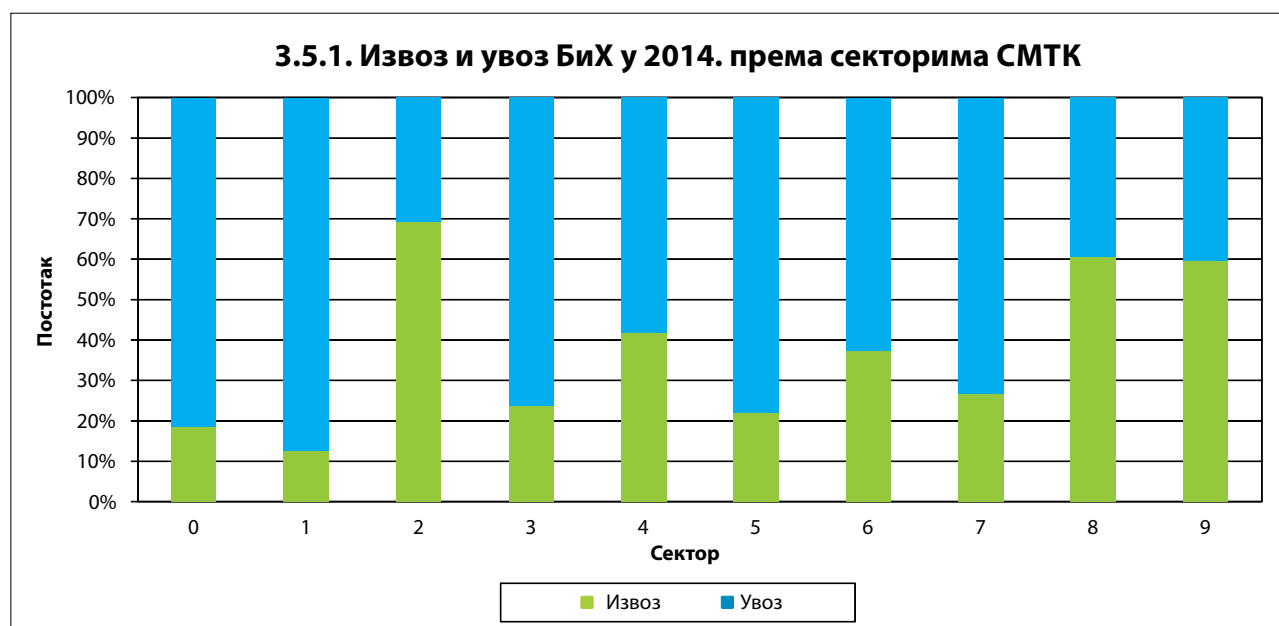
### 3.5. ИЗВОЗ И УВОЗ БИХ ПО СЕКТОРИМА И ОДСЈЕЦИМА СМТК У ПЕРИОДУ 2011. - 2014.

наставак

у хиљадама EUR

| СМТК  | Извоз          |                |                  |                  | Увоз             |                  |                  |                  |
|---|----------------|----------------|------------------|------------------|------------------|------------------|------------------|------------------|
|   | 2011.          | 2012.          | 2013.            | 2014.            | 2011.            | 2012.            | 2013.            | 2014.            |
| 63 Производи од плута и дрва                  | 48.051         | 50.722         | 55.456           | 63.838           | 64.166           | 61.383           | 65.305           | 74.138           |
| 64 Папир, картон, производи од целулозе       | 108.138        | 105.944        | 110.955          | 103.930          | 142.212          | 141.796          | 148.214          | 167.144          |
| 65 Преживо, тканине, текстилни производи      | 36.591         | 35.657         | 36.857           | 41.359           | 242.118          | 230.977          | 271.925          | 327.761          |
| 66 Производи од неметалних минерала           | 38.967         | 36.195         | 34.701           | 43.495           | 184.364          | 173.793          | 170.285          | 187.124          |
| 67 Жељезо и челик                             | 274.524        | 297.712        | 262.624          | 272.766          | 289.915          | 247.452          | 252.277          | 257.410          |
| 68 Обојени метали                             | 314.999        | 301.488        | 264.903          | 246.027          | 152.494          | 169.575          | 164.910          | 166.421          |
| 69 Производи од метала, остали                | 232.634        | 236.909        | 254.197          | 269.123          | 249.878          | 247.329          | 280.494          | 330.631          |
| <b>7 Машине и транспортна средства</b>        | <b>507.302</b> | <b>500.554</b> | <b>563.471</b>   | <b>625.764</b>   | <b>1.475.385</b> | <b>1.413.947</b> | <b>1.416.159</b> | <b>1.712.110</b> |
| 71 Погонске машине и уређаји                  | 92.038         | 85.205         | 92.787           | 93.550           | 47.230           | 53.992           | 48.341           | 105.493          |
| 72 Специјалне машине за индустријске гране    | 35.148         | 43.374         | 43.569           | 48.779           | 150.006          | 155.579          | 157.454          | 182.826          |
| 73 Машине за обраду метала                    | 15.215         | 18.769         | 17.969           | 18.913           | 36.892           | 33.858           | 29.826           | 41.138           |
| 74 Индустријске машине за општу употребу      | 146.937        | 127.812        | 143.381          | 159.173          | 237.116          | 251.403          | 247.953          | 307.155          |
| 75 Канцеларијске машине и машине за АОП       | 3.007          | 4.208          | 4.991            | 7.303            | 85.795           | 74.830           | 75.465           | 87.795           |
| 76 Телекомуникациони апарати                  | 3.271          | 3.362          | 3.083            | 3.999            | 122.817          | 135.247          | 143.113          | 156.853          |
| 77 Електричне машине, апарати и уређаји       | 116.009        | 115.386        | 126.317          | 142.496          | 268.156          | 255.447          | 249.168          | 311.042          |
| 78 Друмска возила                             | 92.637         | 100.204        | 128.895          | 149.591          | 450.287          | 429.698          | 456.679          | 509.932          |
| 79 Остала транспортна опрема                  | 3.040          | 2.235          | 2.481            | 1.959            | 77.086           | 23.894           | 8.160            | 9.876            |
| <b>8 Разни готови производи</b>               | <b>883.033</b> | <b>941.676</b> | <b>1.046.574</b> | <b>1.179.067</b> | <b>670.308</b>   | <b>683.968</b>   | <b>684.108</b>   | <b>770.041</b>   |
| 81 Монтажне зграде; санитарни уређаји         | 26.192         | 31.075         | 30.310           | 34.840           | 38.224           | 40.651           | 38.610           | 41.825           |
| 82 Покућство и дијелови                       | 362.121        | 382.960        | 421.464          | 440.102          | 71.745           | 75.332           | 69.528           | 81.066           |
| 83 Предмети за путовање                       | 2.675          | 2.037          | 3.018            | 4.136            | 11.571           | 11.604           | 11.526           | 13.641           |
| 84 Одјећа                                     | 147.040        | 137.991        | 156.025          | 178.688          | 138.793          | 139.559          | 146.972          | 170.217          |
| 85 Обућа                                      | 232.661        | 239.255        | 279.504          | 334.166          | 124.036          | 123.959          | 136.554          | 162.191          |
| 87 Научни и контролни инструменти             | 7.853          | 8.373          | 7.097            | 7.270            | 69.538           | 77.554           | 69.215           | 71.680           |
| 88 Фотоапарати и часовници                    | 1.325          | 871            | 1.066            | 1.062            | 13.447           | 13.896           | 12.274           | 13.329           |
| 89 Разни готови производи, неспоменути        | 103.164        | 139.114        | 148.092          | 178.803          | 202.953          | 201.413          | 199.430          | 216.091          |
| <b>9 Производи и трансакције, неспоменути</b> | <b>1.329</b>   | <b>6.445</b>   | <b>12.377</b>    | <b>1.343</b>     | <b>429</b>       | <b>71</b>        | <b>182</b>       | <b>911</b>       |
| 93 Специјалне трансакције и производи         | 15             | 11             | 5                | 16               | 153              | 2                | 25               | 852              |
| 96 Метални новац                              | -              | 3              | -                | -                | 214              | 0                | -                | 1                |
| 97 Злато, немонетарно                         | 1.314          | 6.430          | 12.372           | 1.326            | 62               | 69               | 157              | 59               |

3.5.1. Извоз и увоз БиХ у 2014. према секторима СМТК



### 3.6. ИЗВОЗ БИХ У 2014. ПО ГЛАВНИМ ТРГОВАЧКИМ ПАРТНЕРИМА ПРЕМА СЕКТОРИМА СМТК

| Земља      | УКУПНО                | у хиљадама EUR |  |   |   |                    |                                  |                               |                        |                                      |     |
|------------|-----------------------|----------------|--|---|---|--------------------|----------------------------------|-------------------------------|------------------------|--------------------------------------|-----|
|            |                       | 0              | 1                                      | 2   | 3                                       | 4                  | 5                                | 6                             | 7                      | 8                                    | 9   |
|            | Храна и живе животиње | Пића и дуван   | Сирове материје, нејестиве, сем горива | Минерална горива, мазива и сродни производи | Животињска и биљна уља, масти и воскови | Хемијски производи | Производи сврстани по материјалу | Машине и транспортна средства | Разни готови производи | Производи и трансакције, неспоменути |     |
| Њемачка    | 673.622               | 10.426         | 1.030                                  | 58.991                                      | 8.123                                   | 2.834              | 4.580                            | 117.036                       | 118.738                | 351.590                              | 276 |
| Италија    | 611.218               | 17.834         | 382                                    | 85.446                                      | 24.430                                  | -                  | 34.772                           | 148.453                       | 43.235                 | 256.194                              | 473 |
| Хрватска   | 488.308               | 33.016         | 12.714                                 | 47.115                                      | 102.884                                 | 5.876              | 20.857                           | 177.063                       | 19.572                 | 69.211                               | 0   |
| Србија     | 409.386               | 57.604         | 5.039                                  | 45.755                                      | 142.271                                 | 33                 | 24.038                           | 96.085                        | 16.664                 | 21.899                               | 0   |
| Аустрија   | 386.448               | 5.561          | 79                                     | 43.020                                      | 24.005                                  | 2.522              | 4.257                            | 99.174                        | 109.520                | 98.300                               | 10  |
| Словенија  | 356.772               | 7.600          | 437                                    | 77.692                                      | 5.539                                   | 1.788              | 8.199                            | 49.531                        | 152.921                | 53.065                               | -   |
| Црна Гора  | 150.227               | 25.049         | 6.320                                  | 17.298                                      | 42.082                                  | 4                  | 4.759                            | 39.703                        | 7.364                  | 7.648                                | -   |
| Турска     | 119.843               | 27.059         | 1                                      | 10.341                                      | 331                                     | 30.687             | 5.837                            | 28.533                        | 4.113                  | 12.357                               | 583 |
| Мађарска   | 95.434                | 1.819          | 26                                     | 5.056                                       | 2.085                                   | -                  | 30.400                           | 30.457                        | 14.780                 | 10.812                               | -   |
| Швајцарска | 80.478                | 2.034          | 475                                    | 1.833                                       | 33.414                                  | 413                | 1.744                            | 13.672                        | 3.436                  | 23.458                               | -   |
| Чешка      | 75.785                | 131            | 203                                    | 5.450                                       | 7.256                                   | -                  | 3.294                            | 7.834                         | 16.549                 | 35.066                               | -   |
| Холандија  | 63.277                | 517            | 100                                    | 2.659                                       | 24                                      | 13                 | 2.081                            | 10.758                        | 8.462                  | 38.663                               | -   |
| Француска  | 62.787                | 4.311          | 52                                     | 1.633                                       | 2                                       | 1                  | 493                              | 11.630                        | 8.472                  | 36.194                               | -   |
| Словачка   | 60.275                | 24             | 667                                    | 8.623                                       | 129                                     | -                  | 5.507                            | 22.288                        | 9.220                  | 13.817                               | -   |
| Румунија   | 59.751                | 1.244          | 11                                     | 12.412                                      | 4.067                                   | -                  | 1.825                            | 34.993                        | 466                    | 4.731                                | -   |
| Шпанија    | 56.883                | 98             | -                                      | 700   | 5                                       | -                  | 1.152                            | 5.692                         | 11.821                 | 37.415                               | -   |
| Македонија | 48.098                | 21.528         | 468                                    | 5.143                                       | 1.962                                   | 348                | 2.273                            | 10.888                        | 3.418                  | 2.070                                | -   |
| Пољска     | 42.586                | 867            | 70                                     | 9.995                                       | 1.387                                   | -                  | 9.138                            | 5.439                         | 2.280                  | 13.411                               | -   |
| Русија     | 40.689                | 3.134          | 34                                     | 91  | -                                       | -                  | 33.142                           | 150                           | 2.063                  | 2.075                                | -   |
| Бугарска   | 38.188                | 103            | 0                                      | 16.334                                      | 6.705                                   | 25                 | 1.364                            | 10.520                        | 1.188                  | 1.949                                | -   |

### 3.7. УВОЗ БИХ У 2014. ПО ГЛАВНИМ ТРГОВАЧКИМ ПАРТНЕРИМА ПРЕМА СЕКТОРИМА СМТК

| Земља               | УКУПНО                | у хиљадама EUR |  |   |   |                    |                                  |                               |                        |                                      |     |
|---------------------|-----------------------|----------------|--|---|---|--------------------|----------------------------------|-------------------------------|------------------------|--------------------------------------|-----|
|                     |                       | 0              | 1                                      | 2   | 3                                       | 4                  | 5                                | 6                             | 7                      | 8                                    | 9   |
|                     | Храна и живе животиње | Пића и дуван   | Сирове материје, нејестиве, сем горива | Минерална горива, мазива и сродни производи | Животињска и биљна уља, масти и воскови | Хемијски производи | Производи сврстани по материјалу | Машине и транспортна средства | Разни готови производи | Производи и трансакције, неспоменути |     |
| Њемачка             | 955.893               | 75.768         | 5.244                                  | 10.645                                      | 9.728                                   | 1.174              | 164.243                          | 209.504                       | 424.831                | 54.754                               | 2   |
| Хрватска            | 946.756               | 150.720        | 68.901                                 | 32.484                                      | 348.950                                 | 5.993              | 95.833                           | 149.873                       | 49.894                 | 44.107                               | 1   |
| Италија             | 845.454               | 62.468         | 724                                    | 11.886                                      | 91.010                                  | 2.116              | 98.009                           | 340.100                       | 129.860                | 109.282                              | -   |
| Србија              | 833.161               | 256.622        | 68.105                                 | 33.591                                      | 81.207                                  | 20.073             | 106.357                          | 136.465                       | 59.095                 | 71.645                               | -   |
| Кина                | 695.126               | 6.481          | 41                                     | 2.539                                       | 1.446                                   | 26                 | 25.625                           | 161.946                       | 333.275                | 163.746                              | 2   |
| Русија              | 660.828               | 800            | -                                      | 137   | 603.336                                 | 39                 | 3.225                            | 47.479                        | 5.420                  | 393                                  | -   |
| Словенија           | 390.236               | 24.847         | 16.419                                 | 9.414                                       | 7.509                                   | 218                | 90.823                           | 119.514                       | 87.378                 | 34.046                               | 65  |
| Турска              | 297.676               | 29.946         | 573                                    | 2.068                                       | 844                                     | 334                | 39.386                           | 87.590                        | 60.010                 | 76.926                               | -   |
| Аустрија            | 272.063               | 36.642         | 4.881                                  | 6.652                                       | 7.973                                   | 523                | 48.821                           | 88.492                        | 48.326                 | 29.754                               | -   |
| САД                 | 243.055               | 6.783          | 734                                    | 2.483                                       | 138.549                                 | 578                | 45.211                           | 4.326                         | 31.757                 | 12.634                               | 1   |
| Мађарска            | 221.716               | 74.480         | 1.854                                  | 5.351                                       | 24.715                                  | 22.372             | 26.139                           | 38.180                        | 21.629                 | 6.996                                | -   |
| Пољска              | 211.980               | 58.982         | 5.236                                  | 2.361                                       | 7.853                                   | 63                 | 20.482                           | 62.352                        | 36.025                 | 18.624                               | 0   |
| Француска           | 166.537               | 5.439          | 1.127                                  | 3.726                                       | 1.568                                   | 14                 | 49.936                           | 25.202                        | 68.470                 | 11.056                               | -   |
| Чешка               | 122.589               | 4.737          | 1.715                                  | 791   | 7.281                                   | 22                 | 16.104                           | 41.488                        | 45.357                 | 5.095                                | -   |
| Румунија            | 111.423               | 12.415         | 9.788                                  | 4.033                                       | 12.227                                  | 5.804              | 20.797                           | 29.099                        | 12.952                 | 4.309                                | -   |
| Холандија           | 109.019               | 43.113         | 2.905                                  | 4.517                                       | 1.159                                   | 477                | 23.873                           | 9.086                         | 20.701                 | 3.189                                | -   |
| Шпанија             | 89.339                | 15.045         | 174                                    | 3.511                                       | 2.014                                   | 325                | 12.280                           | 18.184                        | 31.794                 | 6.013                                | -   |
| Бразил              | 88.602                | 78.256         | 64                                     | 6.243                                       | 8                                       | -                  | 284                              | 2.315                         | 768                    | 665                                  | -   |
| Грчка               | 81.863                | 8.077          | 209                                    | 46.516                                      | 22                                      | 13                 | 11.542                           | 12.641                        | 1.800                  | 1.044                                | -   |
| Уједињена Краљевина | 78.292                | 2.453          | 1.940                                  | 519   | 273                                     | 1                  | 23.533                           | 16.484                        | 26.033                 | 6.225                                | 832 |

**3.8. ИЗВОЗ И УВОЗ БИХ ПО ОДЈЕЉЦИМА ХАРМОНИЗОВАНОГ СИСТЕМА У ПЕРИОДУ 2011. - 2014.**

| ХАРМОНИЗОВАНИ СИСТЕМ  | Извоз            |                  |                  |                  | Увоз             |                  |                  |                  | у хиљадама EUR |
|---|------------------|------------------|------------------|------------------|------------------|------------------|------------------|------------------|----------------|
|   | 2011.            | 2012.            | 2013.            | 2014.            | 2011.            | 2012.            | 2013.            | 2014.            |                |
|   | 4.203.925        | 4.017.905        | 4.284.880        | 4.438.904        | 7.938.386        | 7.798.757        | 7.756.386        | 8.282.559        |                |
| <b>УКУПНО</b>   | <b>4.203.925</b> | <b>4.017.905</b> | <b>4.284.880</b> | <b>4.438.904</b> | <b>7.938.386</b> | <b>7.798.757</b> | <b>7.756.386</b> | <b>8.282.559</b> |                |
| I Живе животиње; производи животињског поријекла                | 65.972           | 68.686           | 65.188           | 58.579           | 212.000          | 217.277          | 226.370          | 233.481          |                |
| II Биљни производи  | 51.975           | 46.565           | 65.852           | 81.238           | 348.613          | 360.867          | 339.284          | 363.161          |                |
| III Масли, уља и воскови животињског или биљног поријекла       | 29.768           | 38.796           | 47.322           | 47.725           | 74.872           | 87.903           | 82.972           | 77.049           |                |
| IV Производи прехранбене индустрије; пића, алкохоли; дуван      | 165.339          | 172.151          | 166.138          | 144.458          | 780.888          | 774.028          | 758.134          | 733.289          |                |
| V Минералне твари   | 672.860          | 446.036          | 558.394          | 484.260          | 1.767.383        | 1.650.980        | 1.557.090        | 1.438.358        |                |
| VI Продукти хемијске индустрије или сродних индустрија          | 291.718          | 272.618          | 271.805          | 309.073          | 754.447          | 778.482          | 754.372          | 800.443          |                |
| VII Пластичне масе; каучук                                      | 84.887           | 103.658          | 117.099          | 127.410          | 409.251          | 432.977          | 439.104          | 485.531          |                |
| VIII Сировна кожа, штављена кожа и крзна; седларски производи   | 91.493           | 91.927           | 87.345           | 75.247           | 195.440          | 203.404          | 217.886          | 246.619          |                |
| IX Дрво; дрвени угаљ; плуто; производи од сламе                 | 257.895          | 259.424          | 296.287          | 329.763          | 86.013           | 80.780           | 84.529           | 97.833           |                |
| X Дрвна целулоза; папир и картон                                | 120.110          | 114.867          | 119.365          | 117.642          | 203.724          | 180.645          | 180.109          | 198.052          |                |
| XI Текстил и текстилни производи                                | 180.542          | 169.860          | 189.873          | 217.426          | 385.978          | 375.659          | 422.986          | 504.218          |                |
| XII Обућа, шешири и остала покривала главе, кишобрани и штапови | 235.886          | 243.551          | 284.899          | 340.604          | 128.906          | 128.371          | 141.498          | 168.307          |                |
| XIII Производи од камена, гипса, цемента и керамике; стакло     | 25.211           | 25.075           | 26.736           | 32.052           | 151.782          | 145.364          | 143.581          | 154.847          |                |
| XIV Бисери; драгуљи и племенити метали; метални новац           | 6.181            | 10.080           | 18.490           | 6.608            | 7.268            | 5.874            | 6.413            | 7.126            |                |
| XV Обични метали и производи од обичних метала                  | 989.160          | 975.962          | 896.729          | 894.301          | 707.650          | 680.086          | 715.708          | 767.115          |                |
| XVI Машине; електротехничка опрема                              | 416.754          | 404.595          | 439.492          | 480.355          | 956.317          | 961.832          | 954.461          | 1.195.419        |                |
| XVII Возила, авиони и пловила                                   | 96.620           | 103.794          | 133.146          | 153.353          | 538.778          | 465.199          | 478.964          | 530.626          |                |
| XVIII Оптички, музички и медицински инструменти; часовници      | 9.740            | 9.951            | 8.719            | 8.813            | 98.003           | 108.238          | 92.657           | 98.583           |                |
| XIX Оружје и стрелство  | 22.744           | 40.407           | 32.473           | 47.066           | 1.878            | 2.282            | 4.061            | 3.235            |                |
| XX Разни производи  | 388.655          | 419.867          | 459.413          | 482.869          | 128.472          | 158.261          | 155.947          | 179.035          |                |
| XXI Умјетнине, колекционарски предмети и старине                | 414              | 22               | 109              | 44               | 686              | 244              | 236              | 210              |                |
| Нераспоредено   | 0                | 10               | 5                | 16               | 37               | 2                | 25               | 20               |                |



### 3.9. ИЗВОЗ И УВОЗ БИХ ПО ПОДРУЧЈИМА И ОБЛАСТИМА КЛАСИФИКАЦИЈЕ ДЈЕЛАТНОСТИ У ПЕРИОДУ 2011. - 2014.

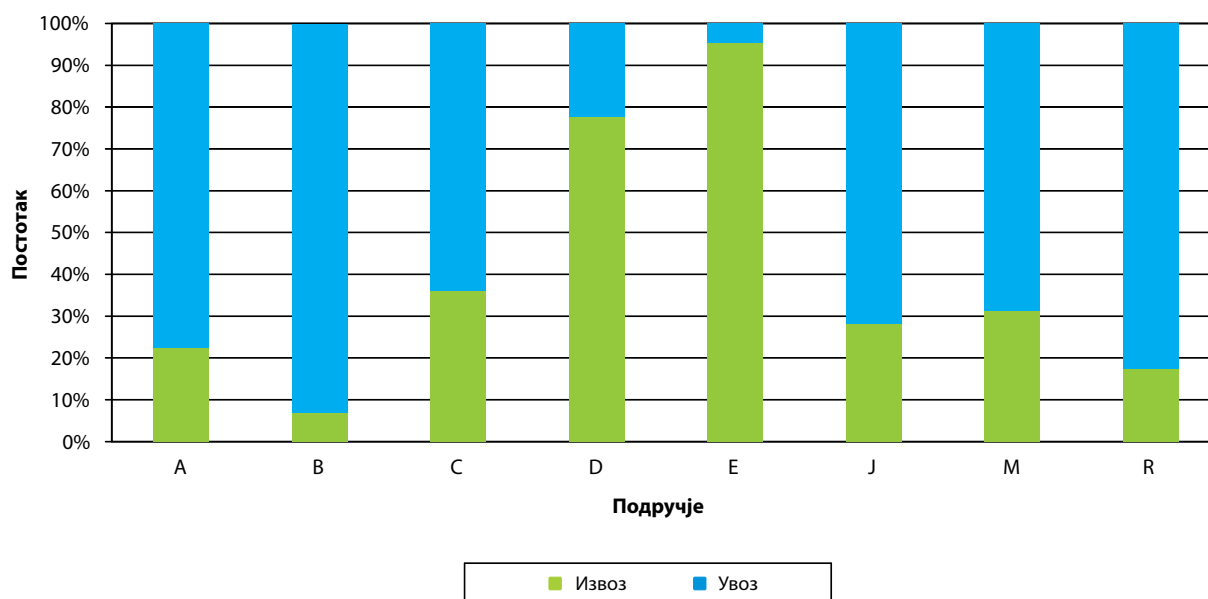
у хиљадама EUR

| КД   | Извоз            |                  |                  |                  | Увоз             |                  |                  |                  |
|--|------------------|------------------|------------------|------------------|------------------|------------------|------------------|------------------|
|  | 2011.            | 2012.            | 2013.            | 2014.            | 2011.            | 2012.            | 2013.            | 2014.            |
| <b>УКУПНО</b>  | <b>4.203.925</b> | <b>4.017.905</b> | <b>4.284.880</b> | <b>4.438.904</b> | <b>7.938.386</b> | <b>7.798.757</b> | <b>7.756.386</b> | <b>8.282.559</b> |
| <b>А Пољопривреда, шумарство и риболов</b>   | <b>87.306</b>    | <b>81.784</b>    | <b>102.223</b>   | <b>104.755</b>   | <b>368.669</b>   | <b>373.152</b>   | <b>338.068</b>   | <b>362.415</b>   |
| A01 Биљна и сточарска производња, ловство и услужне дјелатности повезане с њима                                    | 40.980           | 37.159           | 52.366           | 54.811           | 359.020          | 367.096          | 332.320          | 358.092          |
| A02 Шумарство и сјеча дрва (искориштавање шума)  | 41.149           | 38.938           | 45.039           | 45.757           | 7.452            | 3.968            | 3.442            | 2.599            |
| A03 Риболов и аквакултура  | 5.176            | 5.686            | 4.818            | 4.187            | 2.197            | 2.088            | 2.306            | 1.724            |
| <b>В Вађење руда и камена</b>  | <b>73.343</b>    | <b>79.520</b>    | <b>59.867</b>    | <b>58.342</b>    | <b>1.069.622</b> | <b>930.117</b>   | <b>868.232</b>   | <b>782.993</b>   |
| B05 Вађење угља и лигнита  | 25.408           | 27.243           | 18.670           | 22.082           | 291.209          | 187.954          | 159.881          | 164.659          |
| B06 Вађење сирове нафте и земног гаса  | -                | -                | -                | 6                | 753.876          | 725.477          | 690.943          | 595.760          |
| B07 Вађење металних руда   | 37.302           | 42.334           | 29.059           | 25.588           | 6.893            | 790              | 2.056            | 4.571            |
| B08 Вађење осталих руда и камена   | 10.632           | 9.943            | 12.137           | 10.667           | 17.644           | 15.897           | 15.351           | 18.004           |
| <b>С Прерађивачка индустрија</b>   | <b>3.643.788</b> | <b>3.591.772</b> | <b>3.703.001</b> | <b>3.950.649</b> | <b>6.378.616</b> | <b>6.366.819</b> | <b>6.436.016</b> | <b>7.048.219</b> |
| C10 Производња прехранбених производа  | 293.154          | 315.351          | 318.545          | 296.633          | 878.057          | 898.929          | 908.574          | 892.898          |
| C11 Производња напитака  | 20.474           | 20.632           | 21.140           | 21.778           | 163.168          | 169.853          | 165.031          | 168.539          |
| C12 Производња дуванских производа   | 7.741            | 6.030            | 8.085            | 7.162            | 60.050           | 57.511           | 47.893           | 39.096           |
| C13 Производња текстила  | 39.219           | 38.491           | 37.776           | 43.080           | 241.356          | 229.616          | 267.712          | 322.450          |
| C14 Производња одјеће  | 145.452          | 136.646          | 154.795          | 177.718          | 136.694          | 137.450          | 145.090          | 168.694          |
| C15 Производња коже и сродних производа  | 267.436          | 270.311          | 305.124          | 355.864          | 240.602          | 238.954          | 270.156          | 317.174          |
| C16 Прерада дрва и производа од дрва иплута, осим намјештаја; производња предмета од сламе и плетарских материјала | 194.375          | 198.901          | 221.494          | 252.730          | 78.952           | 77.275           | 81.519           | 95.613           |
| C17 Производња папира и производа од папира  | 108.351          | 106.177          | 111.224          | 104.361          | 169.837          | 166.597          | 175.507          | 195.709          |
| C18 Штампане и умножавање снимљених записа   | 73               | 39               | 85               | 234              | 781              | 843              | 773              | 793              |
| C19 Производња кокса и рафинираних нафтних производа   | 385.577          | 268.517          | 239.220          | 246.067          | 598.449          | 611.392          | 590.778          | 569.678          |
| C20 Производња хемикалија и хемијских производа  | 180.615          | 181.040          | 190.901          | 222.639          | 574.633          | 614.217          | 594.107          | 616.127          |
| C21 Производња основних фармацевтских производа и фармацевтских препарата  | 43.351           | 46.584           | 45.546           | 55.470           | 230.296          | 245.265          | 242.708          | 283.422          |
| C22 Производња производа од гуме и пластичних маса   | 87.130           | 105.316          | 117.544          | 126.938          | 319.431          | 326.663          | 344.693          | 385.736          |
| C23 Производња осталих неметалних минералних производа   | 42.692           | 39.507           | 37.566           | 46.323           | 194.766          | 186.757          | 182.290          | 200.757          |
| C24 Производња базних метала   | 668.642          | 656.366          | 579.496          | 564.790          | 527.985          | 490.332          | 483.664          | 483.039          |
| C25 Производња готових металних производа, осим машина и опреме  | 272.509          | 294.947          | 304.717          | 336.594          | 258.109          | 255.401          | 290.454          | 365.318          |
| C26 Производња рачунара те електронских и оптичких производа   | 12.179           | 14.257           | 13.536           | 12.971           | 260.192          | 274.949          | 274.940          | 305.636          |
| C27 Производња електричне опреме   | 129.744          | 138.456          | 146.895          | 163.470          | 300.328          | 285.414          | 279.271          | 358.990          |
| C28 Производња машина и уређаја, д. н.   | 260.543          | 244.311          | 261.640          | 279.479          | 463.547          | 470.250          | 466.542          | 584.624          |
| C29 Производња моторних возила, приколица и полуприколица  | 103.462          | 105.921          | 141.488          | 167.976          | 439.876          | 428.184          | 449.566          | 497.190          |
| C30 Производња осталих превозних средстава   | 9.597            | 6.735            | 7.683            | 7.727            | 85.464           | 32.763           | 16.305           | 18.172           |
| C31 Производња намјештаја  | 357.933          | 378.829          | 418.308          | 437.347          | 67.316           | 71.071           | 64.926           | 74.817           |
| C32 Остала прерађивачка индустрија   | 13.538           | 18.410           | 20.193           | 23.297           | 88.726           | 97.135           | 93.518           | 103.746          |
| <b>Производња и снабдијевање електричном енергијом, гасом, паром и климатизацијом</b>                              | <b>188.307</b>   | <b>76.780</b>    | <b>241.286</b>   | <b>157.819</b>   | <b>59.781</b>    | <b>71.695</b>    | <b>61.622</b>    | <b>45.585</b>    |
| <b>D</b>   |                  |                  |                  |                  |                  |                  |                  |                  |

### 3.9. ИЗВОЗ И УВОЗ БиХ ПО ПОДРУЧЈИМА И ОБЛАСТИМА КЛАСИФИКАЦИЈЕ ДЈЕЛАТНОСТИ У ПЕРИОДУ 2011. - 2014.

| наставак |  | у хиљадама EUR |                |                |                |               |               |               |               |
|----------|--|----------------|----------------|----------------|----------------|---------------|---------------|---------------|---------------|
| КД       |  | Извоз          |                |                |                | Увоз          |               |               |               |
|          |  | 2011.          | 2012.          | 2013.          | 2014.          | 2011.         | 2012.         | 2013.         | 2014.         |
| D35      | Производња и снабдијевање електричном енергијом, гасом, паром и климатизацијом   | 188.307        | 76.780         | 241.286        | 157.819        | 59.781        | 71.695        | 61.622        | 45.585        |
| <b>E</b> | <b>Снабдијевање водом; уклањање отпадних вода, управљање отпадом те дјелатности санације животне средине</b>             | <b>203.735</b> | <b>178.860</b> | <b>168.985</b> | <b>153.380</b> | <b>11.369</b> | <b>10.293</b> | <b>13.151</b> | <b>7.631</b>  |
| E38      | Скупљање отпада, дјелатности обраде и збрињавања отпада; рециклажа материјала  | 203.735        | 178.860        | 168.985        | 153.380        | 11.369        | 10.293        | 13.151        | 7.631         |
| <b>J</b> | <b>Информације и комуникације</b>  | <b>7.026</b>   | <b>8.757</b>   | <b>9.284</b>   | <b>13.543</b>  | <b>47.847</b> | <b>44.178</b> | <b>38.077</b> | <b>34.703</b> |
| J58      | Издавачке дјелатности  | 6.259          | 8.267          | 9.135          | 13.408         | 45.024        | 40.707        | 35.015        | 32.518        |
| J59      | Производња филмова, видеофилмова и телевизијског програма, дјелатности снимања звучних записа и издавања музичких записа | 768            | 491            | 148            | 135            | 2.823         | 3.472         | 3.062         | 2.186         |
| <b>M</b> | <b>Стручне, научне и техничке дјелатности</b>  | <b>5</b>       | <b>400</b>     | <b>120</b>     | <b>356</b>     | <b>1.759</b>  | <b>2.256</b>  | <b>959</b>    | <b>782</b>    |
| M71      | Архитектонске и инжењерске дјелатности; техничко испитивање и анализа  | 2              | 400            | 120            | 356            | 1.728         | 2.248         | 948           | 768           |
| M74      | Остале стручне, научне и техничке дјелатности  | 4              | -              | -              | -              | 31            | 9             | 10            | 14            |
| <b>R</b> | <b>Умјетност, забава и рекреација</b>  | <b>414</b>     | <b>22</b>      | <b>109</b>     | <b>44</b>      | <b>686</b>    | <b>244</b>    | <b>236</b>    | <b>210</b>    |
| R90      | Креативне, умјетничке и забавне дјелатности  | 414            | 22             | 109            | 28             | 673           | 162           | 232           | 197           |
| R91      | Библиотеке, архиви, музеји и остале културне дјелатности   | -              | -              | -              | 17             | 13            | 82            | 3             | 12            |
|          | Нераспоређено  | 0              | 10             | 5              | 16             | 37            | 2             | 25            | 20            |

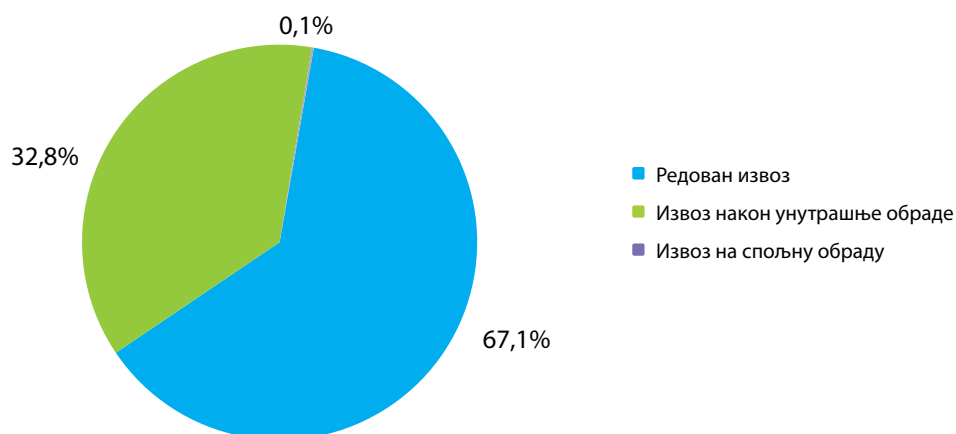
#### 3.9.1. Извоз и увоз БиХ у 2014. по подручјима КД



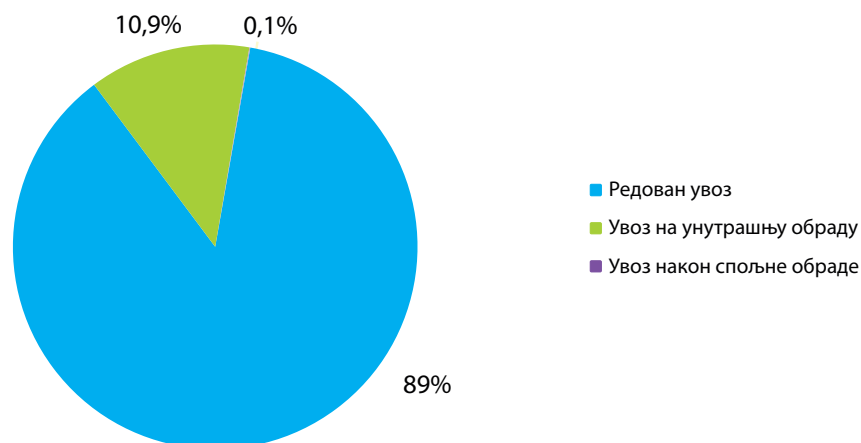
### 3.10. ИЗВОЗ И УВОЗ БиХ ПО СТАТИСТИЧКИМ ПРОЦЕДУРАМА У ПЕРИОДУ 2011. - 2014.

|                       |                              | у хиљадама EUR   |                  |                  |                  |
|-----------------------|------------------------------|------------------|------------------|------------------|------------------|
| Статистичка процедура |                              | 2011.            | 2012.            | 2013.            | 2014.            |
| <b>УКУПАН ИЗВОЗ</b>   |                              | <b>4.203.925</b> | <b>4.017.905</b> | <b>4.284.880</b> | <b>4.438.904</b> |
| 1                     | Редован извоз                | 2.515.996        | 2.471.620        | 2.689.908        | 2.980.022        |
| 2                     | Извоз након унутрашње обраде | 1.682.158        | 1.541.572        | 1.588.512        | 1.453.343        |
| 3                     | Извоз на спољну обраду       | 5.771            | 4.713            | 6.460            | 5.540            |
| <b>УКУПАН УВОЗ</b>    |                              | <b>7.938.386</b> | <b>7.798.757</b> | <b>7.756.386</b> | <b>8.282.559</b> |
| 1                     | Редован увоз                 | 6.853.713        | 6.855.193        | 6.748.637        | 7.370.354        |
| 2                     | Увоз на унутрашњу обраду     | 1.069.404        | 938.078          | 1.002.344        | 906.556          |
| 3                     | Увоз након спољне обраде     | 15.270           | 5.486            | 5.405            | 5.649            |

**3.10.1. Извоз БиХ у 2014. по статистичким процедурама**



**3.10.2. Увоз БиХ у 2014. по статистичким процедурама**

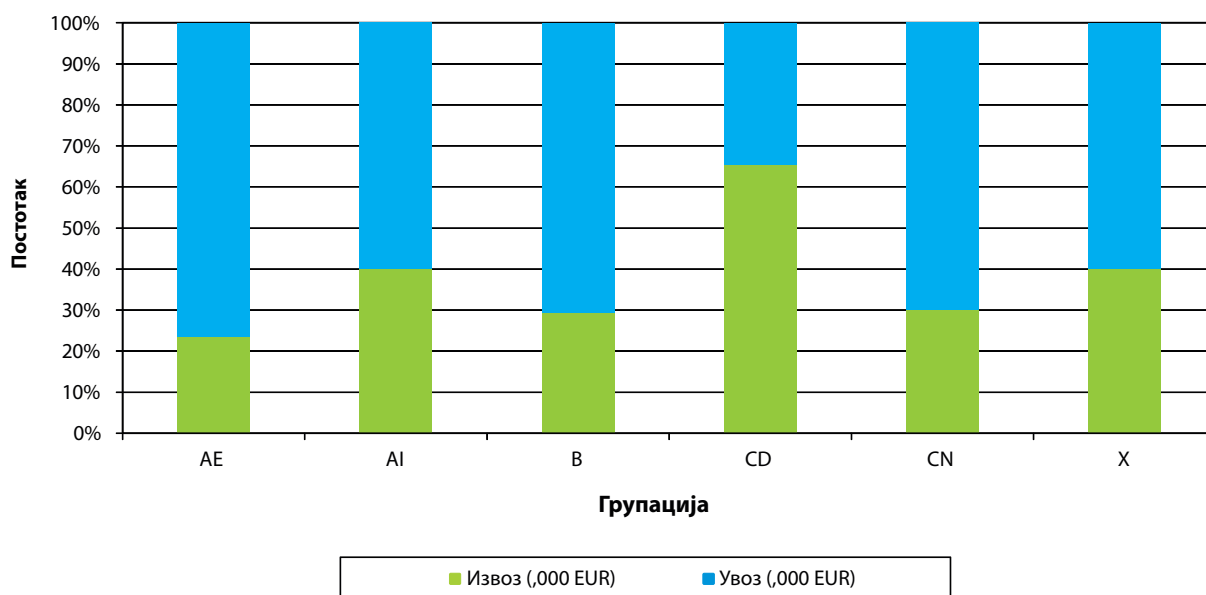


### 3.11. ИЗВОЗ И УВОЗ БиХ ПО ГЛАВНИМ ИНДУСТРИЈСКИМ ГРУПАЦИЈАМА У ПЕРИОДУ 2011. - 2014.

у хиљадама EUR

| ГИГ   | Извоз            |                  |                  |                  | Увоз             |                  |                  |                  |
|---|------------------|------------------|------------------|------------------|------------------|------------------|------------------|------------------|
|   | 2011.            | 2012.            | 2013.            | 2014.            | 2011.            | 2012.            | 2013.            | 2014.            |
| <b>УКУПНО</b>                                 | <b>4.203.925</b> | <b>4.017.905</b> | <b>4.284.880</b> | <b>4.438.904</b> | <b>7.938.386</b> | <b>7.798.757</b> | <b>7.756.386</b> | <b>8.282.559</b> |
| AE Енергија                                   | 599.293          | 372.539          | 499.177          | 425.974          | 1.703.315        | 1.596.518        | 1.503.224        | 1.375.681        |
| AI Интермеђијарни производи,<br>осим енергије | 1.624.347        | 1.662.379        | 1.627.994        | 1.711.130        | 2.347.232        | 2.331.258        | 2.357.592        | 2.567.451        |
| B Капитални производи                         | 491.434          | 496.909          | 558.841          | 622.675          | 1.286.451        | 1.240.268        | 1.250.459        | 1.498.512        |
| CD Трајни производи за широку<br>потрошњу     | 390.191          | 405.273          | 448.301          | 467.726          | 229.808          | 226.461          | 221.718          | 246.931          |
| CN Нетрајни производи за<br>широку потрошњу   | 800.173          | 810.971          | 869.841          | 939.305          | 1.941.213        | 1.974.128        | 2.032.877        | 2.188.223        |
| X Нераспоређено                               | 298.487          | 269.834          | 280.725          | 272.095          | 430.366          | 430.125          | 390.515          | 405.762          |

#### 3.11.1. Извоз и увоз БиХ у 2014. по главним индустријским групацијама

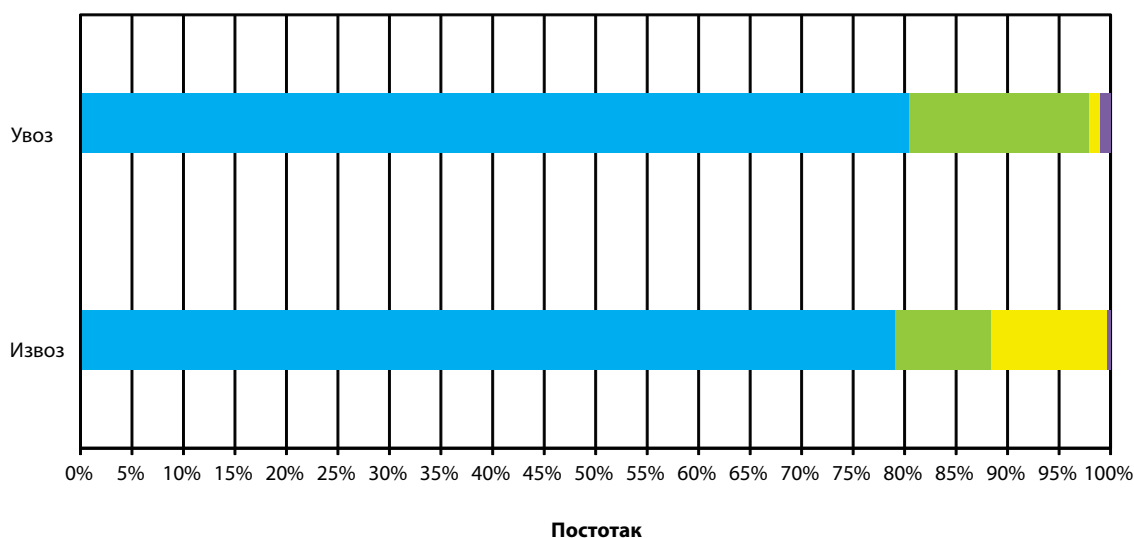


### 3.12. ИЗВОЗ И УВОЗ БиХ У 2014. ПО СЕКТОРИМА СМТК ПРЕМА ВРСТИ ВАЛУТЕ

у хиљадама EUR

| СМТК                                      | 2014.            |                  |                  |                |               |
|---|------------------|------------------|------------------|----------------|---------------|
|   | УКУПНО           | EUR              | USD              | КМ             | Остало        |
| <b>УКУПАН ИЗВОЗ</b>                       | <b>4.438.904</b> | <b>3.509.432</b> | <b>415.346</b>   | <b>500.287</b> | <b>13.839</b> |
| 0 Храна и живе животиње                   | 248.155          | 245.013          | 2.089            | 1.007          | 47            |
| 1 Пића и дуван                            | 29.985           | 29.680           | 300              | 5              | -             |
| 2 Сирове материје, нејестиве, осим горива | 519.245          | 344.114          | 33.619           | 141.460        | 52            |
| 3 Минерална горива и мазива               | 427.357          | 227.398          | 153.804          | 46.154         | -             |
| 4 Животињска и биљна уља, масти и воскови | 46.920           | 46.919           | 1                | -              | 1             |
| 5 Хемијски производи                      | 293.662          | 210.409          | 7.367            | 75.790         | 96            |
| 6 Производи сврстани по материјалу        | 1.067.408        | 663.749          | 185.763          | 213.519        | 4.378         |
| 7 Машине и транспортна средства           | 625.764          | 609.394          | 6.289            | 6.857          | 3.224         |
| 8 Разни готови производи                  | 1.179.067        | 1.131.472        | 26.114           | 15.437         | 6.043         |
| 9 Производи и трансакције, неспоменути    | 1.343            | 1.284            | -                | 59             | -             |
| <b>УКУПАН УВОЗ</b>                        | <b>8.282.559</b> | <b>6.660.724</b> | <b>1.448.658</b> | <b>88.847</b>  | <b>84.330</b> |
| 0 Храна и живе животиње                   | 1.083.491        | 1.029.258        | 49.122           | 255            | 4.856         |
| 1 Пића и дуван                            | 206.432          | 204.129          | 554              | 66             | 1.681         |
| 2 Сирове материје, нејестиве, осим горива | 232.197          | 175.414          | 50.213           | 3.997          | 2.573         |
| 3 Минерална горива и мазива               | 1.380.196        | 606.675          | 745.090          | 28.288         | 143           |
| 4 Животињска и биљна уља, масти и воскови | 65.784           | 59.227           | 6.520            | 0              | 37            |
| 5 Хемијски производи                      | 1.045.594        | 942.075          | 79.665           | 1.939          | 21.915        |
| 6 Производи сврстани по материјалу        | 1.785.804        | 1.556.759        | 187.113          | 31.184         | 10.748        |
| 7 Машине и транспортна средства           | 1.712.110        | 1.422.304        | 250.759          | 8.651          | 30.396        |
| 8 Разни готови производи                  | 770.041          | 663.984          | 79.615           | 14.460         | 11.981        |
| 9 Производи и трансакције, неспоменути    | 911              | 900              | 5                | 6              | -             |

3.12.1. Извоз и увоз БиХ у 2014. према врсти валуте





**РОБНА РАЗМЈЕНА БиХ  
С ИНОСТРАНСТВОМ У USD**

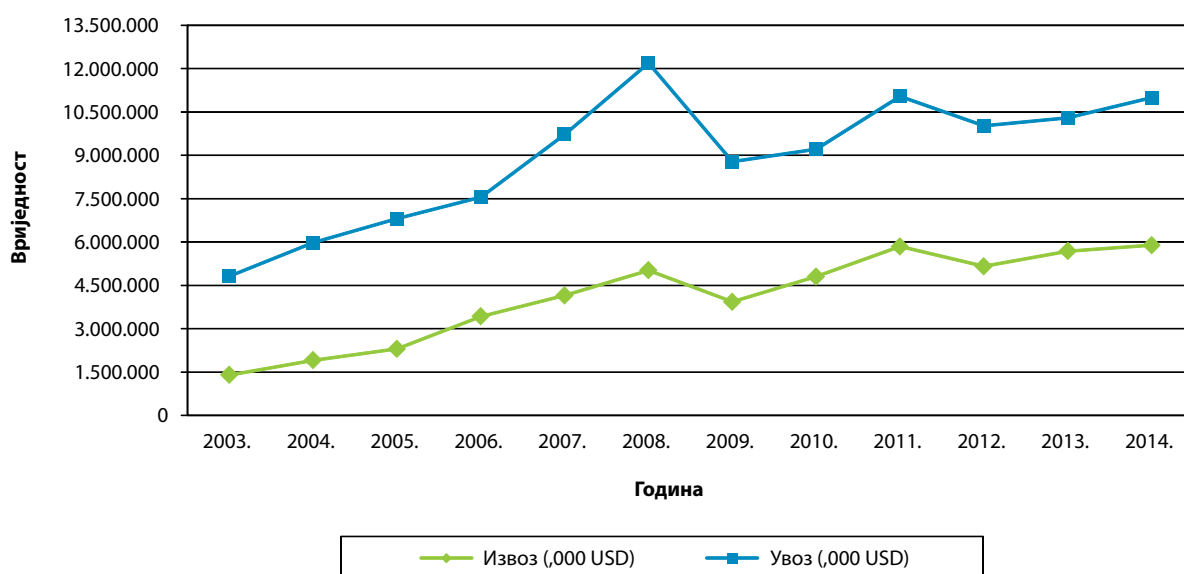




#### 4.1. ИЗВОЗ И УВОЗ БиХ У ПЕРИОДУ 2003. - 2014.

| Година | Просјечан курс<br>1 USD у KM | Обим робне<br>размјене | Извоз     | Увоз       | Биланс     | у хиљадама USD                            |
|--------|------------------------------|------------------------|-----------|------------|------------|---|
|        |                              |                        |           |            |            | Стопа покривено<br>сти увоза извозом<br>% |
| 2003.  | 1,7341                       | 6.224.219              | 1.400.285 | 4.823.934  | -3.423.649 | 29,0                                      |
| 2004.  | 1,5754                       | 7.893.698              | 1.912.379 | 5.981.319  | -4.068.940 | 32,0                                      |
| 2005.  | 1,6424                       | 9.111.055              | 2.303.458 | 6.807.597  | -4.504.139 | 33,8                                      |
| 2006.  | 1,5066                       | 10.987.044             | 3.427.782 | 7.559.262  | -4.131.480 | 45,3                                      |
| 2007.  | 1,4299                       | 13.871.478             | 4.151.748 | 9.719.730  | -5.567.982 | 42,7                                      |
| 2008.  | 1,3367                       | 17.209.701             | 5.021.090 | 12.188.611 | -7.167.521 | 41,2                                      |
| 2009.  | 1,4075                       | 12.707.907             | 3.929.804 | 8.778.103  | -4.848.299 | 44,8                                      |
| 2010.  | 1,4768                       | 14.024.743             | 4.804.647 | 9.220.096  | -4.415.449 | 52,1                                      |
| 2011.  | 1,4062                       | 16.888.279             | 5.847.079 | 11.041.199 | -5.194.120 | 53,0                                      |
| 2012.  | 1,5224                       | 15.180.887             | 5.161.810 | 10.019.077 | -4.857.267 | 51,5                                      |
| 2013.  | 1,4735                       | 15.982.808             | 5.687.476 | 10.295.332 | -4.607.856 | 55,2                                      |
| 2014.  | 1,4738                       | 16.882.224             | 5.890.720 | 10.991.504 | -5.100.784 | 53,6                                      |

4.1.1. Извоз и увоз БиХ у периоду 2003. - 2014.



#### 4.1.2. Трговачки биланс БиХ у периоду 2003. - 2014.



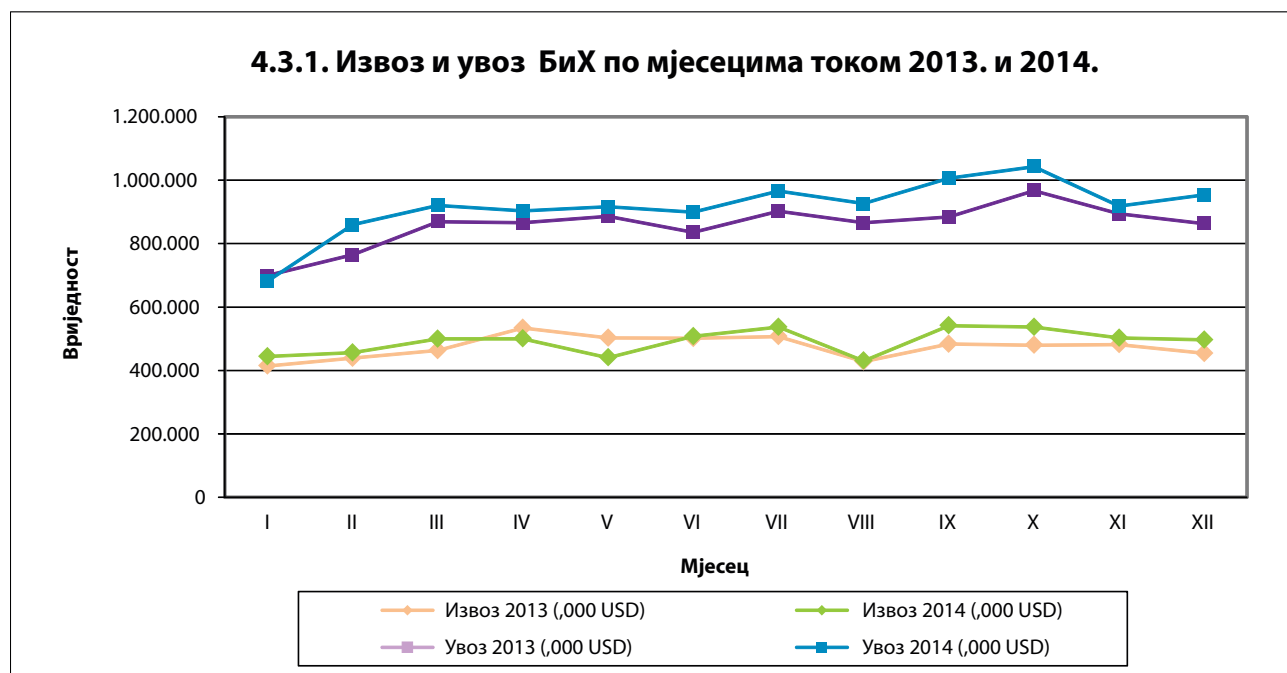
#### 4.2. ИНДЕКСИ ВРИЈЕДНОСТИ ИЗВОЗА И УВОЗА БиХ У ПЕРИОДУ 2003. - 2014.

у USD

| Година                | Индекс              |       |       |        |
|-----------------------|---------------------|-------|-------|--------|
|                       | Обим робне размјене | Извоз | Увоз  | Биланс |
| <u>2004.</u><br>2003. | 126,8               | 136,6 | 124,0 | 118,8  |
| <u>2005.</u><br>2004. | 115,4               | 120,4 | 113,8 | 110,7  |
| <u>2006.</u><br>2005. | 120,6               | 148,8 | 111,0 | 91,7   |
| <u>2007.</u><br>2006. | 126,3               | 121,1 | 128,6 | 134,8  |
| <u>2008.</u><br>2007. | 124,1               | 120,9 | 125,4 | 128,7  |
| <u>2009.</u><br>2008. | 73,8                | 78,3  | 72,0  | 67,6   |
| <u>2010.</u><br>2009. | 110,4               | 122,3 | 105,0 | 91,1   |
| <u>2011.</u><br>2010. | 120,4               | 121,7 | 119,8 | 117,6  |
| <u>2012.</u><br>2011. | 89,9                | 88,3  | 90,7  | 93,5   |
| <u>2013.</u><br>2012. | 105,3               | 110,2 | 102,8 | 94,9   |
| <u>2014.</u><br>2013. | 105,6               | 103,6 | 106,8 | 110,7  |

#### 4.3. ИЗВОЗ И УВОЗ БиХ ПО МЈЕСЕЦИМА ТОКОМ 2013. И 2014.

| Мјесец        | Извоз            |                  | Увоз              |                   | Индекс                |                       | Стопа покривености<br>uvoza извозом<br>% |             |
|---------------|------------------|------------------|-------------------|-------------------|-----------------------|-----------------------|--|-------------|
|               | 2013.            | 2014.            | 2013.             | 2014.             | Извоз                 | Увоз                  | 2013.                                    | 2014.       |
|               |                  |                  |                   |                   | $\frac{2014.}{2013.}$ | $\frac{2014.}{2013.}$ |  |             |
| <b>УКУПНО</b> | <b>5.687.476</b> | <b>5.890.720</b> | <b>10.295.332</b> | <b>10.991.504</b> | <b>103,6</b>          | <b>106,8</b>          | <b>55,2</b>                              | <b>53,6</b> |
| I јануар      | 414.205          | 444.142          | 699.348           | 681.144           | 107,2                 | 97,4                  | 59,2                                     | 65,2        |
| II фебруар    | 438.706          | 455.935          | 764.885           | 859.559           | 103,9                 | 112,4                 | 57,4                                     | 53,0        |
| III март      | 463.281          | 499.310          | 869.051           | 920.540           | 107,8                 | 105,9                 | 53,3                                     | 54,2        |
| IV април      | 533.883          | 499.922          | 865.358           | 903.028           | 93,6                  | 104,4                 | 61,7                                     | 55,4        |
| V мај         | 502.440          | 440.190          | 885.519           | 916.008           | 87,6                  | 103,4                 | 56,7                                     | 48,1        |
| VI јуни       | 501.563          | 507.644          | 835.275           | 899.402           | 101,2                 | 107,7                 | 60,0                                     | 56,4        |
| VII јули      | 507.122          | 536.656          | 902.177           | 965.657           | 105,8                 | 107,0                 | 56,2                                     | 55,6        |
| VIII август   | 427.743          | 430.337          | 865.724           | 926.344           | 100,6                 | 107,0                 | 49,4                                     | 46,5        |
| IX септембар  | 483.018          | 541.162          | 884.288           | 1.006.075         | 112,0                 | 113,8                 | 54,6                                     | 53,8        |
| X октобар     | 479.494          | 536.666          | 966.891           | 1.042.390         | 111,9                 | 107,8                 | 49,6                                     | 51,5        |
| XI новембар   | 481.898          | 502.489          | 894.005           | 917.850           | 104,3                 | 102,7                 | 53,9                                     | 54,7        |
| XII децембар  | 454.124          | 496.266          | 862.809           | 953.508           | 109,3                 | 110,5                 | 52,6                                     | 52,0        |



#### 4.4. ИЗВОЗ И УВОЗ БиХ ПО ЗЕМЉАМА НАМЈЕНЕ И ПОРИЈЕКЛА У ПЕРИОДУ 2011. - 2014.

у хиљадама USD

| Земља                           | Извоз            |                  |                  |                  | Увоз              |                   |                   |                   |
|---------------------------------|------------------|------------------|------------------|------------------|-------------------|-------------------|-------------------|-------------------|
|                                 | 2011.            | 2012.            | 2013.            | 2014.            | 2011.             | 2012.             | 2013.             | 2014.             |
| <b>УКУПНО</b>                   | <b>5.847.079</b> | <b>5.161.810</b> | <b>5.687.476</b> | <b>5.890.720</b> | <b>11.041.199</b> | <b>10.019.077</b> | <b>10.295.332</b> | <b>10.991.504</b> |
| <b>Развијене земље</b>          | <b>4.375.471</b> | <b>3.974.568</b> | <b>4.446.504</b> | <b>4.569.385</b> | <b>7.557.244</b>  | <b>6.864.352</b>  | <b>6.949.471</b>  | <b>7.383.076</b>  |
| <b>Земље ЕУ</b>                 | <b>4.118.259</b> | <b>3.755.623</b> | <b>4.188.789</b> | <b>4.251.970</b> | <b>6.593.962</b>  | <b>6.148.630</b>  | <b>6.182.559</b>  | <b>6.475.732</b>  |
| Аустрија                        | 440.223          | 430.086          | 466.620          | 512.843          | 349.652           | 331.090           | 352.420           | 361.046           |
| Белгија                         | 23.645           | 22.192           | 23.806           | 29.429           | 65.765            | 58.859            | 62.896            | 68.592            |
| Бугарска                        | 13.044           | 24.759           | 51.948           | 50.678           | 50.504            | 49.090            | 51.625            | 56.351            |
| Кипар                           | 2.654            | 17.254           | 5.351            | 6.993            | 2.729             | 2.501             | 2.364             | 2.215             |
| Чешка                           | 73.500           | 63.438           | 103.419          | 100.572          | 232.512           | 178.629           | 167.483           | 162.684           |
| Данска                          | 4.060            | 7.014            | 8.402            | 7.343            | 23.779            | 20.933            | 26.140            | 18.233            |
| Естонија                        | 181              | 257              | 354              | 536              | 2.081             | 2.501             | 3.503             | 2.746             |
| Финска                          | 841              | 1.283            | 1.555            | 1.718            | 11.222            | 16.126            | 17.302            | 15.589            |
| Француска                       | 64.745           | 64.047           | 73.169           | 83.322           | 224.742           | 211.549           | 198.905           | 221.006           |
| Грчка                           | 7.750            | 11.885           | 18.632           | 7.395            | 155.352           | 119.659           | 111.485           | 108.638           |
| Хрватска                        | 856.521          | 765.238          | 810.748          | 648.017          | 1.583.351         | 1.446.770         | 1.327.710         | 1.256.407         |
| Ирска                           | 932              | 569              | 105              | 360              | 28.841            | 29.679            | 28.237            | 28.421            |
| Италија                         | 685.213          | 616.948          | 680.892          | 811.126          | 982.607           | 938.887           | 1.005.940         | 1.121.974         |
| Летонија                        | 643              | 1.015            | 940              | 561              | 2.113             | 1.194             | 1.329             | 4.335             |
| Литванија                       | 9.322            | 1.095            | 950              | 945              | 2.272             | 3.362             | 3.406             | 7.258             |
| Луксембург                      | 37.845           | 30.297           | 33.802           | 33.290           | 4.669             | 5.091             | 3.907             | 4.298             |
| Мађарска                        | 118.027          | 75.812           | 94.144           | 126.647          | 269.673           | 271.250           | 299.650           | 294.231           |
| Малта                           | 1.406            | 2.371            | 1.399            | 2.475            | 1.165             | 774               | 933               | 1.956             |
| Холандија                       | 100.096          | 82.072           | 74.955           | 83.973           | 105.804           | 98.400            | 109.837           | 144.675           |
| Њемачка                         | 864.691          | 794.865          | 889.612          | 893.941          | 1.172.240         | 1.133.580         | 1.177.363         | 1.268.533         |
| Пољска                          | 71.502           | 64.626           | 62.777           | 56.515           | 214.140           | 273.907           | 267.009           | 281.311           |
| Португал                        | 7.083            | 3.900            | 4.947            | 3.184            | 6.572             | 8.060             | 12.172            | 15.100            |
| Румунија                        | 43.955           | 75.007           | 82.653           | 79.293           | 133.674           | 113.422           | 125.095           | 147.866           |
| Словачка                        | 78.298           | 54.143           | 81.579           | 79.989           | 82.117            | 76.114            | 81.542            | 84.133            |
| Словенија                       | 502.644          | 429.128          | 465.900          | 473.459          | 589.222           | 527.693           | 511.940           | 517.869           |
| Шпанија                         | 51.893           | 64.015           | 73.171           | 75.488           | 163.494           | 106.111           | 97.060            | 118.559           |
| Шведска                         | 38.472           | 32.156           | 47.079           | 47.909           | 61.401            | 44.455            | 48.679            | 57.807            |
| Уједињена Краљевина             | 19.073           | 20.150           | 29.882           | 33.969           | 72.270            | 78.945            | 86.628            | 103.898           |
| <b>Земље ЕФТА</b>               | <b>117.725</b>   | <b>65.883</b>    | <b>99.531</b>    | <b>116.714</b>   | <b>66.384</b>     | <b>59.659</b>     | <b>59.756</b>     | <b>63.743</b>     |
| Исланд                          | 3                | 18               | 118              | 47               | 299               | 874               | 1.016             | 1.019             |
| Лихтенштајн                     | 100              | 185              | 2                | 186              | 107               | 106               | 238               | 161               |
| Норвешка                        | 8.034            | 8.156            | 9.140            | 9.682            | 3.487             | 3.368             | 3.611             | 5.090             |
| Швајцарска                      | 109.589          | 57.524           | 90.270           | 106.800          | 62.490            | 55.311            | 54.890            | 57.472            |
| <b>Остале развијене земље</b>   | <b>139.487</b>   | <b>153.062</b>   | <b>158.184</b>   | <b>200.701</b>   | <b>896.897</b>    | <b>656.063</b>    | <b>707.157</b>    | <b>843.600</b>    |
| Аустралија                      | 1.203            | 1.245            | 1.313            | 1.417            | 26.040            | 8.994             | 11.946            | 6.577             |
| Јапан                           | 283              | 688              | 627              | 1.499            | 62.400            | 58.165            | 51.701            | 64.300            |
| Канада                          | 7.285            | 7.043            | 4.325            | 4.917            | 10.299            | 7.273             | 9.133             | 14.270            |
| САД                             | 13.650           | 18.232           | 24.957           | 28.355           | 445.703           | 254.967           | 262.506           | 322.551           |
| Турска                          | 106.709          | 120.122          | 118.552          | 159.039          | 320.200           | 295.262           | 334.770           | 395.036           |
| Остале земље                    | 10.358           | 5.731            | 8.408            | 5.474            | 32.256            | 31.402            | 37.102            | 40.867            |
| <b>Земље у развоју</b>          | <b>1.375.278</b> | <b>1.086.409</b> | <b>1.107.906</b> | <b>1.191.772</b> | <b>3.483.835</b>  | <b>3.154.684</b>  | <b>3.341.695</b>  | <b>3.596.056</b>  |
| <b>Европске земље у развоју</b> | <b>1.234.703</b> | <b>915.820</b>   | <b>959.668</b>   | <b>1.000.864</b> | <b>2.397.414</b>  | <b>2.102.401</b>  | <b>2.211.789</b>  | <b>2.188.184</b>  |
| <b>Земље СЕФТА</b>              | <b>1.187.197</b> | <b>865.787</b>   | <b>906.503</b>   | <b>921.589</b>   | <b>1.177.273</b>  | <b>1.076.556</b>  | <b>1.139.637</b>  | <b>1.264.135</b>  |
| Црна Гора                       | 213.652          | 163.709          | 183.743          | 199.361          | 28.997            | 36.498            | 24.593            | 48.685            |
| Македонија                      | 91.675           | 81.609           | 62.995           | 63.829           | 98.869            | 92.214            | 97.468            | 96.883            |
| Србија                          | 712.473          | 466.360          | 520.366          | 543.283          | 1.042.416         | 940.314           | 1.008.226         | 1.105.659         |
| Остале СЕФТЕ земље и подручја   | 169.397          | 154.109          | 139.399          | 115.116          | 6.990             | 7.530             | 9.350             | 12.907            |

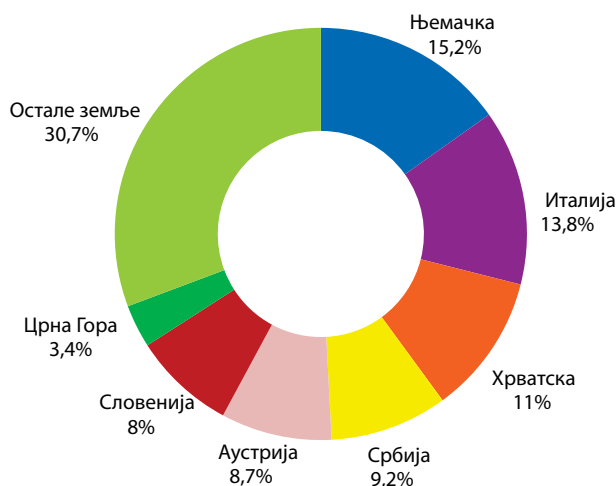
#### 4.4. ИЗВОЗ И УВОЗ БиХ ПО ЗЕМЉАМА НАМЈЕНЕ И ПОРИЈЕКЛА У ПЕРИОДУ 2011. - 2014.

наставка

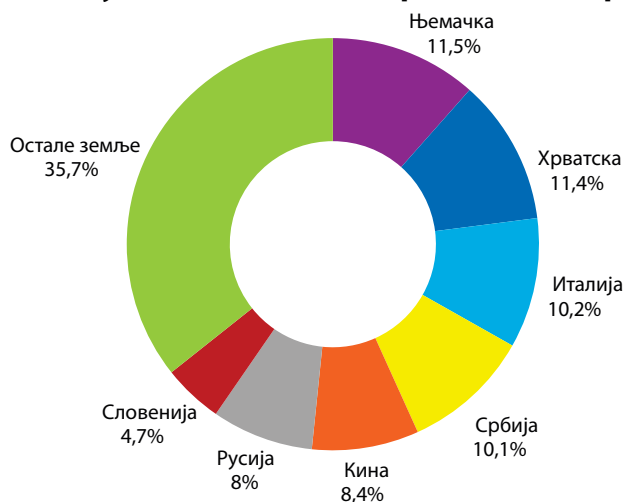
у хиљадама USD

| Земља                                  | Извоз         |                |               |                | Увоз             |                  |                  |                  |
|--|---------------|----------------|---------------|----------------|------------------|------------------|------------------|------------------|
|  | 2011.         | 2012.          | 2013.         | 2014.          | 2011.            | 2012.            | 2013.            | 2014.            |
| <b>Остале европске земље у развоју</b> | <b>47.507</b> | <b>50.033</b>  | <b>53.165</b> | <b>79.275</b>  | <b>1.220.141</b> | <b>1.025.845</b> | <b>1.072.152</b> | <b>924.049</b>   |
| Русија                                 | 37.821        | 36.805         | 38.795        | 53.996         | 1.162.773        | 981.270          | 1.022.179        | 876.962          |
| Остале земље                           | 9.686         | 13.228         | 14.371        | 25.279         | 57.368           | 44.575           | 49.973           | 47.087           |
| <b>Афричке земље у развоју</b>         | <b>52.183</b> | <b>48.327</b>  | <b>64.639</b> | <b>101.529</b> | <b>24.285</b>    | <b>27.188</b>    | <b>32.971</b>    | <b>29.479</b>    |
| <b>Азијске земље у развоју</b>         | <b>86.412</b> | <b>115.853</b> | <b>80.173</b> | <b>81.378</b>  | <b>759.189</b>   | <b>775.294</b>   | <b>847.888</b>   | <b>1.188.693</b> |
| Кина                                   | 5.801         | 5.592          | 7.078         | 9.195          | 551.053          | 536.247          | 620.348          | 922.478          |
| <b>Америчке земље у развоју</b>        | <b>1.940</b>  | <b>6.408</b>   | <b>3.385</b>  | <b>8.001</b>   | <b>302.922</b>   | <b>249.666</b>   | <b>249.032</b>   | <b>189.684</b>   |
| Бразил                                 | 160           | 1.532          | 679           | 4.499          | 234.318          | 177.480          | 178.077          | 117.581          |
| <b>Океанске земље у развоју</b>        | <b>40</b>     | <b>1</b>       | <b>41</b>     | <b>-</b>       | <b>26</b>        | <b>136</b>       | <b>14</b>        | <b>17</b>        |
| Нераспоређено                          | 96.331        | 100.835        | 133.066       | 129.563        | 119              | 41               | 4.166            | 12.372           |

##### 4.4.1. Извоз БиХ у 2014. по главним трговачким партнерима



##### 4.4.2. Увоз БиХ у 2014. по главним трговачким партнерима



#### 4.5. ИЗВОЗ И УВОЗ БиХ ПО СЕКТОРИМА И ОДСЈЕЦИМА СМТК У ПЕРИОДУ 2011. - 2014.

у хиљадама USD

| СМТК   | Извоз            |                  |                  |                  | Увоз              |                   |                   |                   |
|--|------------------|------------------|------------------|------------------|-------------------|-------------------|-------------------|-------------------|
|  | 2011.            | 2012.            | 2013.            | 2014.            | 2011.             | 2012.             | 2013.             | 2014.             |
| <b>УКУПНО</b>                                    | <b>5.847.079</b> | <b>5.161.810</b> | <b>5.687.476</b> | <b>5.890.720</b> | <b>11.041.199</b> | <b>10.019.077</b> | <b>10.295.332</b> | <b>10.991.504</b> |
| <b>0 Храна и живе животиње</b>                   | <b>345.507</b>   | <b>324.467</b>   | <b>342.924</b>   | <b>329.318</b>   | <b>1.494.392</b>  | <b>1.391.071</b>  | <b>1.425.247</b>  | <b>1.437.864</b>  |
| 00 Живе животиње                                 | 4.915            | 3.850            | 4.368            | 3.557            | 68.794            | 64.725            | 51.983            | 44.144            |
| 01 Месо и прерађевине од меса                    | 41.870           | 43.205           | 39.819           | 52.018           | 146.782           | 144.295           | 178.946           | 194.432           |
| 02 Млијечни производи и јаја                     | 61.296           | 60.590           | 59.960           | 47.534           | 130.624           | 122.017           | 118.126           | 105.841           |
| 03 Рибе и прерађевине                            | 10.516           | 8.544            | 7.870            | 6.837            | 33.319            | 33.803            | 33.798            | 38.176            |
| 04 Житарице и производи                          | 35.434           | 39.813           | 54.711           | 67.717           | 312.988           | 284.500           | 277.766           | 302.268           |
| 05 Поврће и воће                                 | 67.490           | 54.463           | 67.977           | 74.503           | 156.883           | 158.012           | 174.091           | 191.179           |
| 06 Шећер, производи од шећера, мед               | 81.793           | 71.525           | 57.827           | 23.908           | 187.854           | 133.121           | 132.145           | 94.894            |
| 07 Кафа, чај, какао, зачини                      | 15.842           | 17.564           | 23.130           | 21.594           | 181.923           | 177.078           | 169.998           | 172.035           |
| 08 Сточна храна (осим житарица у зрну)           | 11.706           | 12.764           | 12.265           | 13.753           | 116.178           | 123.713           | 131.730           | 132.008           |
| 09 Разни производи за храну                      | 14.647           | 12.149           | 14.995           | 17.897           | 159.048           | 149.807           | 156.663           | 162.887           |
| <b>1 Пића и дуван</b>                            | <b>41.456</b>    | <b>38.695</b>    | <b>43.138</b>    | <b>39.792</b>    | <b>316.913</b>    | <b>289.560</b>    | <b>278.099</b>    | <b>273.948</b>    |
| 11 Пића  | 28.474           | 26.506           | 28.025           | 28.892           | 221.237           | 212.374           | 212.487           | 218.309           |
| 12 Дуван и производи од дувана                   | 12.982           | 12.189           | 15.113           | 10.900           | 95.676            | 77.186            | 65.612            | 55.639            |
| <b>2 Сирове материје, нејестиве, осим горива</b> | <b>795.986</b>   | <b>675.460</b>   | <b>690.108</b>   | <b>689.072</b>   | <b>358.195</b>    | <b>317.476</b>    | <b>305.604</b>    | <b>308.141</b>    |
| 21 Коже сирове, крзна нештављена                 | 66.276           | 66.522           | 71.387           | 60.017           | 58.401            | 68.057            | 58.010            | 60.786            |
| 22 Уљано сјеменење и плодови                     | 1.447            | 1.056            | 1.532            | 2.663            | 41.333            | 46.651            | 43.456            | 43.389            |
| 23 Сирови каучук                                 | 37               | 210              | 37               | 40               | 2.093             | 1.904             | 1.288             | 1.167             |
| 24 Плуту и дрво                                  | 288.904          | 265.141          | 316.337          | 349.720          | 29.704            | 24.299            | 24.981            | 30.822            |
| 25 Целулоза и отпацци од папира                  | 7.872            | 5.286            | 6.376            | 6.502            | 30.797            | 23.554            | 26.890            | 26.311            |
| 26 Текстилна влакна и отпацци                    | 1.729            | 1.798            | 1.082            | 1.723            | 25.477            | 23.796            | 24.107            | 28.896            |
| 27 Сирова гнојива и минерали                     | 26.430           | 23.691           | 27.128           | 25.451           | 24.635            | 21.172            | 20.547            | 24.057            |
| 28 Металне руде и отпацци метала                 | 398.116          | 306.022          | 259.059          | 236.427          | 122.667           | 87.305            | 83.823            | 69.819            |
| 29 Животињске и биљне твари, остале              | 5.174            | 5.735            | 7.169            | 6.527            | 23.087            | 20.738            | 22.502            | 22.894            |
| <b>3 Минерална горива и мазива</b>               | <b>837.842</b>   | <b>480.085</b>   | <b>664.013</b>   | <b>567.130</b>   | <b>2.374.369</b>  | <b>2.056.663</b>  | <b>2.001.510</b>  | <b>1.831.612</b>  |
| 32 Камени угаљ, кокс и брикети                   | 224.849          | 105.763          | 97.887           | 116.858          | 413.794           | 246.592           | 219.314           | 222.302           |
| 33 Нафта и нафтни деривати                       | 350.814          | 275.261          | 245.470          | 240.678          | 1.689.423         | 1.515.816         | 1.542.233         | 1.400.211         |
| 34 Гас, земни и индустријски                     | 270              | 421              | 388              | 158              | 188.009           | 202.151           | 158.170           | 148.605           |
| 35 Електрична енергија                           | 261.909          | 98.639           | 320.268          | 209.436          | 83.143            | 92.105            | 81.793            | 60.494            |
| <b>4 Животињска и биљна уља и масти</b>          | <b>41.278</b>    | <b>49.095</b>    | <b>62.436</b>    | <b>62.267</b>    | <b>90.087</b>     | <b>99.491</b>     | <b>95.902</b>     | <b>87.300</b>     |
| 41 Животињска уља и масти                        | 0                | -                | 0                | -                | 1.743             | 2.107             | 2.340             | 1.893             |
| 42 Чврсте биљне масти и уља                      | 41.089           | 48.987           | 62.313           | 62.024           | 77.078            | 81.999            | 84.893            | 79.487            |
| 43 Животињска и биљна уља и масти, прерађена     | 188              | 108              | 123              | 242              | 11.267            | 15.385            | 8.669             | 5.921             |
| <b>5 Хемијски производи</b>                      | <b>324.302</b>   | <b>314.994</b>   | <b>334.610</b>   | <b>389.708</b>   | <b>1.271.306</b>  | <b>1.251.262</b>  | <b>1.280.507</b>  | <b>1.387.572</b>  |
| 51 Органски хемијски производи                   | 15.954           | 13.008           | 16.586           | 14.980           | 36.342            | 50.292            | 52.366            | 48.983            |
| 52 Аноргански хемијски производи                 | 167.197          | 156.108          | 167.578          | 212.181          | 66.796            | 65.280            | 61.651            | 56.328            |
| 53 Производи за бојење и штављење                | 8.648            | 7.601            | 11.325           | 9.175            | 99.649            | 94.030            | 91.307            | 100.071           |
| 54 Медицински и фармацеутски производи           | 59.920           | 59.642           | 60.324           | 73.502           | 321.552           | 316.111           | 323.165           | 377.719           |
| 55 Парфемеријски и тоалетни производи            | 13.264           | 11.049           | 11.889           | 14.939           | 223.012           | 198.798           | 206.265           | 224.217           |
| 56 Гнојива (осим сирових)                        | 15.142           | 12.333           | 11.169           | 8.108            | 54.556            | 58.852            | 53.618            | 42.512            |
| 57 Пластичне твари у примарним облицима          | 5.549            | 5.644            | 8.236            | 7.242            | 171.306           | 177.318           | 176.060           | 189.972           |
| 58 Пластичне твари у осталим облицима            | 22.153           | 28.849           | 28.002           | 29.565           | 166.942           | 164.667           | 185.350           | 211.644           |
| 59 Хемијске твари и производи, неспоменути       | 16.477           | 20.759           | 19.501           | 20.016           | 131.152           | 125.913           | 130.725           | 136.125           |
| <b>6 Производи сврстани по материјалу</b>        | <b>1.525.096</b> | <b>1.417.899</b> | <b>1.396.746</b> | <b>1.416.521</b> | <b>2.150.977</b>  | <b>1.918.268</b>  | <b>2.120.463</b>  | <b>2.369.880</b>  |
| 61 Кожа, производи од коже, крзна                | 54.128           | 44.903           | 38.184           | 31.634           | 193.319           | 174.753           | 212.710           | 244.708           |
| 62 Производи од каучука                          | 5.133            | 5.265            | 5.086            | 4.025            | 114.562           | 108.984           | 111.322           | 120.467           |
| 63 Производи од плута и дрва                     | 66.833           | 65.162           | 73.609           | 84.718           | 89.246            | 78.859            | 86.682            | 98.386            |

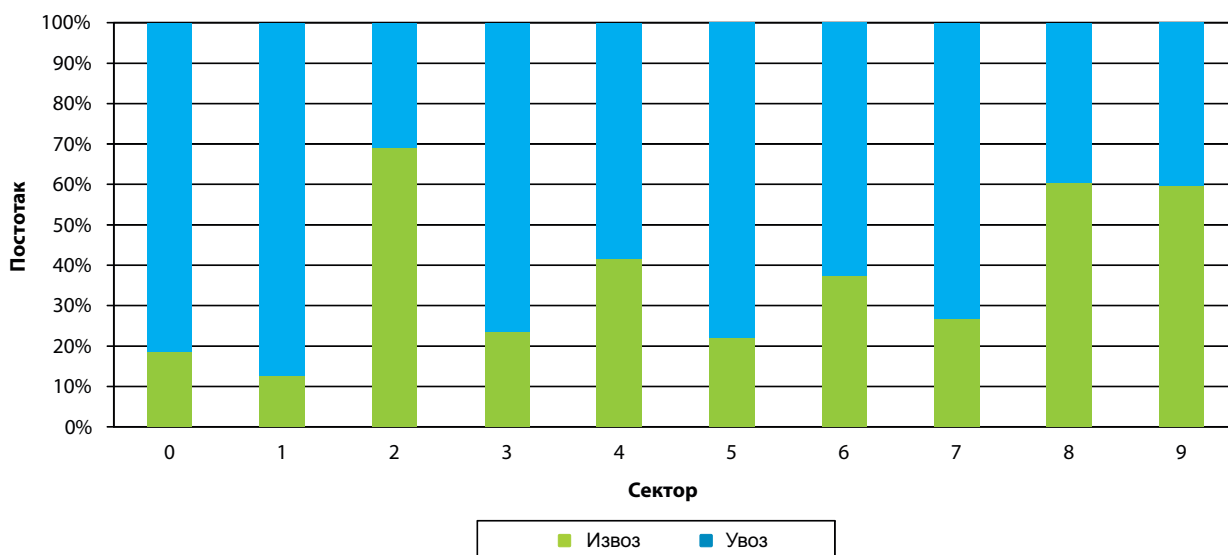
#### 4.5. ИЗВОЗ И УВОЗ БиХ ПО СЕКТОРИМА И ОДСЈЕЦИМА СМТК У ПЕРИОДУ 2011. - 2014.

наставак

у хиљадама USD

| СМТК  | Извоз            |                  |                  |                  | Увоз             |                  |                  |                  |
|---|------------------|------------------|------------------|------------------|------------------|------------------|------------------|------------------|
|   | 2011.            | 2012.            | 2013.            | 2014.            | 2011.            | 2012.            | 2013.            | 2014.            |
| 64 Папир, картон, производи од целулозе       | 150.405          | 136.107          | 147.275          | 137.922          | 197.797          | 182.166          | 196.730          | 221.812          |
| 65 Преживо, тканине, текстилни производи      | 50.892           | 45.809           | 48.922           | 54.887           | 336.752          | 296.737          | 360.936          | 434.960          |
| 66 Производи од неметалних минерала           | 54.197           | 46.500           | 46.060           | 57.720           | 256.425          | 223.272          | 226.026          | 248.326          |
| 67 Жељезо и челик                             | 381.825          | 382.472          | 348.590          | 361.979          | 403.231          | 317.902          | 334.856          | 341.600          |
| 68 Обојени метали                             | 438.120          | 387.323          | 351.616          | 326.494          | 212.099          | 217.853          | 218.891          | 220.851          |
| 69 Производи од метала, остали                | 323.562          | 304.358          | 337.404          | 357.144          | 347.546          | 317.744          | 372.309          | 438.770          |
| <b>7 Машине и транспортна средства</b>        | <b>705.587</b>   | <b>643.063</b>   | <b>747.916</b>   | <b>830.430</b>   | <b>2.052.057</b> | <b>1.816.500</b> | <b>1.879.719</b> | <b>2.272.083</b> |
| 71 Погонске машине и уређаји                  | 128.012          | 109.463          | 123.159          | 124.147          | 65.691           | 69.364           | 64.165           | 139.996          |
| 72 Специјалне машине за индустријске гране    | 48.886           | 55.723           | 57.830           | 64.734           | 208.637          | 199.873          | 208.995          | 242.622          |
| 73 Машине за обраду метала                    | 21.161           | 24.112           | 23.850           | 25.099           | 51.311           | 43.497           | 39.589           | 54.592           |
| 74 Индустријске машине за општу употребу      | 204.369          | 164.200          | 190.315          | 211.233          | 329.796          | 322.978          | 329.117          | 407.614          |
| 75 Канцеларијске машине и машине за АОП       | 4.183            | 5.407            | 6.625            | 9.692            | 119.329          | 96.134           | 100.167          | 116.510          |
| 76 Телекомуникациони апарати                  | 4.550            | 4.319            | 4.091            | 5.307            | 170.822          | 173.752          | 189.958          | 208.154          |
| 77 Електричне машине, апарати и уређаји       | 161.352          | 148.236          | 167.665          | 189.102          | 372.968          | 328.173          | 330.730          | 412.774          |
| 78 Друмска возила                             | 128.845          | 128.732          | 171.087          | 198.517          | 626.286          | 552.034          | 606.166          | 676.714          |
| 79 Остала транспортна опрема                  | 4.228            | 2.871            | 3.294            | 2.599            | 107.216          | 30.696           | 10.831           | 13.106           |
| <b>8 Разни готови производи</b>               | <b>1.228.177</b> | <b>1.209.773</b> | <b>1.389.156</b> | <b>1.564.700</b> | <b>932.306</b>   | <b>878.695</b>   | <b>908.041</b>   | <b>1.021.895</b> |
| 81 Монтажне зграде; санитарни уређаји         | 36.430           | 39.922           | 40.232           | 46.236           | 53.165           | 52.225           | 51.248           | 55.504           |
| 82 Покућство и дијелови                       | 503.660          | 491.989          | 559.424          | 584.044          | 99.787           | 96.779           | 92.286           | 107.580          |
| 83 Предмети за путовање                       | 3.721            | 2.618            | 4.005            | 5.489            | 16.094           | 14.907           | 15.299           | 18.103           |
| 84 Одјећа                                     | 204.513          | 177.277          | 207.097          | 237.131          | 193.042          | 179.291          | 195.081          | 225.890          |
| 85 Обућа                                      | 323.600          | 307.371          | 370.996          | 443.460          | 172.517          | 159.251          | 181.253          | 215.238          |
| 87 Научни и контролни инструменти             | 10.923           | 10.757           | 9.420            | 9.647            | 96.717           | 99.634           | 91.872           | 95.124           |
| 88 Фотоапарати и часовници                    | 1.843            | 1.119            | 1.414            | 1.410            | 18.703           | 17.853           | 16.291           | 17.689           |
| 89 Разни готови производи, неспоменути        | 143.487          | 178.720          | 196.568          | 237.284          | 282.280          | 258.756          | 264.711          | 286.767          |
| <b>9 Производи и трансакције, неспоменути</b> | <b>1.848</b>     | <b>8.280</b>     | <b>16.429</b>    | <b>1.782</b>     | <b>597</b>       | <b>91</b>        | <b>241</b>       | <b>1.209</b>     |
| 93 Специјалне трансакције и производи         | 21               | 14               | 7                | 21               | 213              | 2                | 33               | 1.130            |
| 96 Метални новац                              | -                | 4                | -                | -                | 297              | 0                | -                | 1                |
| 97 Злато, немонетарно                         | 1.828            | 8.261            | 16.422           | 1.760            | 86               | 89               | 208              | 78               |

4.5.1. Извоз и увоз БиХ у 2014. према секторима СМТК



**4.6. ИЗВОЗ БИХ У 2014. ПО ГЛАВНИМ ТРГОВАЧКИМ ПАРТНЕРИМА ПРЕМА СЕКТОРИМА СМТК**

у хиљадама USD

| Земља      | УКУПНО  | Храна и живе животиње | Пића и дуван | Сирове материје, нејестиве, сем горива | Минерална горива, мазива и сродни производи | Животињска и биљна уља, масти и воскови | Хемијски производи | Производи сврстани по материјалу | Машине и транспортна средства | Разни готови производи | Производи и трансакције, неспоменути |
|------------|---------|-----------------------|--------------|--|---|---|--------------------|----------------------------------|-------------------------------|------------------------|--------------------------------------|
|            |         | 0                     | 1            | 2                                      | 3   | 4                                       | 5                  | 6                                | 7                             | 8                      | 9                                    |
| Њемачка    | 893.941 | 13.836                | 1.367        | 78.285                                 | 10.780                                      | 3.761                                   | 6.077              | 155.314                          | 157.573                       | 466.583                | 366                                  |
| Италија    | 811.126 | 23.667                | 507          | 113.392                                | 32.420                                      | -                                       | 46.145             | 197.006                          | 57.376                        | 339.986                | 628                                  |
| Хрватска   | 648.017 | 43.815                | 16.873       | 62.524                                 | 136.534                                     | 7.798                                   | 27.679             | 234.974                          | 25.974                        | 91.847                 | 0                                    |
| Србија     | 543.283 | 76.444                | 6.687        | 60.720                                 | 188.803                                     | 43                                      | 31.901             | 127.511                          | 22.114                        | 29.061                 | 0                                    |
| Аустрија   | 512.843 | 7.380                 | 104          | 57.091                                 | 31.856                                      | 3.346                                   | 5.649              | 131.610                          | 145.341                       | 130.451                | 14                                   |
| Словенија  | 473.459 | 10.085                | 579          | 103.103                                | 7.351                                       | 2.373                                   | 10.881             | 65.731                           | 202.937                       | 70.421                 | -                                    |
| Црна Гора  | 199.361 | 33.242                | 8.387        | 22.956                                 | 55.846                                      | 5                                       | 6.315              | 52.688                           | 9.773                         | 10.149                 | -                                    |
| Турска     | 159.039 | 35.909                | 1            | 13.724                                 | 439   | 40.723                                  | 7.746              | 37.865                           | 5.459                         | 16.399                 | 774                                  |
| Мађарска   | 126.647 | 2.413                 | 34           | 6.710                                  | 2.766                                       | -                                       | 40.343             | 40.418                           | 19.614                        | 14.348                 | -                                    |
| Швајцарска | 106.800 | 2.699                 | 630          | 2.432                                  | 44.343                                      | 548                                     | 2.314              | 18.144                           | 4.560                         | 31.130                 | -                                    |
| Чешка      | 100.572 | 174                   | 270          | 7.233                                  | 9.630                                       | -                                       | 4.371              | 10.396                           | 21.962                        | 46.535                 | -                                    |
| Холандија  | 83.973  | 687                   | 132          | 3.529                                  | 31  | 17                                      | 2.762              | 14.277                           | 11.230                        | 51.309                 | -                                    |
| Француска  | 83.322  | 5.721                 | 69           | 2.167                                  | 3   | 1                                       | 655                | 15.434                           | 11.243                        | 48.032                 | -                                    |
| Словачка   | 79.989  | 32                    | 885          | 11.444                                 | 172   | -                                       | 7.308              | 29.577                           | 12.235                        | 18.336                 | -                                    |
| Румунија   | 79.293  | 1.652                 | 14           | 16.471                                 | 5.397                                       | -                                       | 2.422              | 46.438                           | 619                           | 6.279                  | -                                    |
| Шпанија    | 75.488  | 130                   | -            | 929                                    | 6   | -                                       | 1.529              | 7.553                            | 15.687                        | 49.653                 | -                                    |
| Македонија | 63.829  | 28.570                | 621          | 6.825                                  | 2.604                                       | 461                                     | 3.017              | 14.449                           | 4.537                         | 2.747                  | -                                    |
| Пољска     | 56.515  | 1.151                 | 92           | 13.264                                 | 1.840                                       | -                                       | 12.127             | 7.218                            | 3.026                         | 17.797                 | -                                    |
| Русија     | 53.996  | 4.159                 | 45           | 121                                    | -   | -                                       | 43.982             | 199                              | 2.738                         | 2.754                  | -                                    |
| Бугарска   | 50.678  | 137                   | 0            | 21.676                                 | 8.897                                       | 33                                      | 1.810              | 13.961                           | 1.576                         | 2.586                  | -                                    |



#### 4.7. УВОЗ БИХ У 2014. ПО ГЛАВНИМ ТРГОВАЧКИМ ПАРТНЕРИМА ПРЕМА СЕКТОРИМА СМТК

у хиљадама USD

| Земља               | УКУПНО                | Сектори СМТК |  |   |   |                    |                                  |                               |                        |                                      |       |
|---------------------|-----------------------|--------------|--|---|---|--------------------|----------------------------------|-------------------------------|------------------------|--------------------------------------|-------|
|                     |                       | 0            | 1                                      | 2   | 3                                       | 4                  | 5                                | 6                             | 7                      | 8                                    | 9     |
|                     | Храна и живе животиње | Пића и дуван | Сирове материје, нејестиве, сем горива | Минерална горива, мазива и сродни производи | Животињска и биљна уља, масти и воскови | Хемијски производи | Производи сврстани по материјалу | Машине и транспортна средства | Разни готови производи | Производи и трансакције, неспоменути |       |
| Њемачка             | 1.268.533             | 100.550      | 6.959                                  | 14.127                                      | 12.909                                  | 1.558              | 217.962                          | 278.026                       | 563.779                | 72.662                               | 2     |
| Хрватска            | 1.256.407             | 200.016      | 91.436                                 | 43.108                                      | 463.079                                 | 7.953              | 127.177                          | 198.891                       | 66.213                 | 58.532                               | 1     |
| Италија             | 1.121.974             | 82.899       | 961                                    | 15.774                                      | 120.776                                 | 2.808              | 130.064                          | 451.335                       | 172.333                | 145.024                              | -     |
| Србија              | 1.105.659             | 340.554      | 90.379                                 | 44.578                                      | 107.767                                 | 26.639             | 141.143                          | 181.099                       | 78.423                 | 95.078                               | -     |
| Кина                | 922.478               | 8.600        | 55                                     | 3.369                                       | 1.919                                   | 35                 | 34.006                           | 214.912                       | 442.278                | 217.302                              | 3     |
| Русија              | 876.962               | 1.061        | -                                      | 182   | 800.666                                 | 52                 | 4.279                            | 63.008                        | 7.193                  | 521                                  | -     |
| Словенија           | 517.869               | 32.974       | 21.789                                 | 12.494                                      | 9.965                                   | 290                | 120.529                          | 158.603                       | 115.957                | 45.182                               | 87    |
| Турска              | 395.036               | 39.740       | 761                                    | 2.745                                       | 1.120                                   | 443                | 52.268                           | 116.238                       | 79.637                 | 102.086                              | -     |
| Аустрија            | 361.046               | 48.626       | 6.477                                  | 8.828                                       | 10.581                                  | 694                | 64.788                           | 117.435                       | 64.132                 | 39.485                               | -     |
| САД                 | 322.551               | 9.001        | 974                                    | 3.295                                       | 183.863                                 | 767                | 59.999                           | 5.741                         | 42.143                 | 16.766                               | 1     |
| Мађарска            | 294.231               | 98.840       | 2.460                                  | 7.101                                       | 32.799                                  | 29.689             | 34.689                           | 50.667                        | 28.703                 | 9.284                                | -     |
| Пољска              | 281.311               | 78.273       | 6.949                                  | 3.133                                       | 10.422                                  | 84                 | 27.181                           | 82.745                        | 47.808                 | 24.716                               | 0     |
| Француска           | 221.006               | 7.217        | 1.496                                  | 4.945                                       | 2.080                                   | 18                 | 66.268                           | 33.444                        | 90.864                 | 14.672                               | -     |
| Чешка               | 162.684               | 6.286        | 2.276                                  | 1.050                                       | 9.662                                   | 29                 | 21.371                           | 55.057                        | 60.191                 | 6.761                                | -     |
| Румунија            | 147.866               | 16.476       | 12.989                                 | 5.352                                       | 16.226                                  | 7.702              | 27.599                           | 38.616                        | 17.188                 | 5.718                                | -     |
| Холандија           | 144.675               | 57.213       | 3.855                                  | 5.994                                       | 1.538                                   | 633                | 31.681                           | 12.057                        | 27.472                 | 4.232                                | -     |
| Шпанија             | 118.559               | 19.965       | 231                                    | 4.659                                       | 2.673                                   | 432                | 16.296                           | 24.131                        | 42.192                 | 7.979                                | -     |
| Бразил              | 117.581               | 103.851      | 85                                     | 8.285                                       | 10                                      | -                  | 377                              | 3.072                         | 1.019                  | 882                                  | -     |
| Грчка               | 108.638               | 10.719       | 278                                    | 61.730                                      | 29                                      | 17                 | 15.317                           | 16.775                        | 2.388                  | 1.386                                | -     |
| Уједињена Краљевина | 103.898               | 3.255        | 2.574                                  | 689   | 362                                     | 1                  | 31.230                           | 21.875                        | 34.547                 | 8.261                                | 1.104 |

**4.8. ИЗВОЗ И УВОЗ БИХ ПО ОДЈЕЉЦИМА ХАРМОНИЗОВАНОГ СИСТЕМА У ПЕРИОДУ 2011. - 2014.**

У хиљадама USD

| ХАРМОНИЗОВАНИ СИСТЕМ  | Извоз            |                  |                  |                  | Увоз              |                   |                   |                   |
|---|------------------|------------------|------------------|------------------|-------------------|-------------------|-------------------|-------------------|
|   | 2011.            | 2012.            | 2013.            | 2014.            | 2011.             | 2012.             | 2013.             | 2014.             |
| <b>УКУПНО</b>   | <b>5.847.079</b> | <b>5.161.810</b> | <b>5.687.476</b> | <b>5.890.720</b> | <b>11.041.199</b> | <b>10.019.077</b> | <b>10.295.332</b> | <b>10.991.504</b> |
| I Живе животиње; производи животињског поријекла                | 91.758           | 88.242           | 86.526           | 77.738           | 294.863           | 279.136           | 300.469           | 309.846           |
| II Биљни производи  | 72.290           | 59.823           | 87.408           | 107.808          | 484.872           | 463.606           | 450.343           | 481.939           |
| III Масти, уља и воскови животињског или биљног поријекла       | 41.403           | 49.842           | 62.812           | 63.334           | 104.137           | 112.929           | 110.132           | 102.249           |
| IV Производи прехранбене индустрије; пића, алкохоли; дуван      | 229.963          | 221.163          | 220.520          | 191.705          | 1.086.108         | 994.396           | 1.006.300         | 973.123           |
| V Минералне твари   | 935.855          | 573.023          | 741.177          | 642.645          | 2.458.185         | 2.121.017         | 2.066.782         | 1.908.796         |
| VI Продукти хемијске индустрије или сродних индустрија          | 405.740          | 350.233          | 360.777          | 410.161          | 1.049.332         | 1.000.117         | 1.001.306         | 1.062.240         |
| VII Пластичне масе; каучук                                      | 118.066          | 133.169          | 155.430          | 169.082          | 569.211           | 556.246           | 582.839           | 644.332           |
| VIII Сiroва кожа, штављена кожа и крзна; седларски производи    | 127.254          | 118.099          | 115.935          | 99.858           | 271.830           | 261.314           | 289.207           | 327.279           |
| IX Дрво; дрвени угаљ; плуто; производи од сламе                 | 358.696          | 333.283          | 393.272          | 437.618          | 119.632           | 103.778           | 112.199           | 129.831           |
| X Дрвна целулоза; папир и картон                                | 167.056          | 147.570          | 158.437          | 156.119          | 283.352           | 232.075           | 239.065           | 262.828           |
| XI Текстил и текстилни производи                                | 251.109          | 218.220          | 252.026          | 288.539          | 536.843           | 482.610           | 561.445           | 669.130           |
| XII Обућа, шешири и остала покривала главе, кишобрани и штапови | 328.085          | 312.891          | 378.157          | 452.004          | 179.291           | 164.919           | 187.816           | 223.355           |
| XIII Производи од камена, гипса, цемента и керамике; стакло     | 35.065           | 32.214           | 35.488           | 42.535           | 211.108           | 186.750           | 190.580           | 205.492           |
| XIV Бисери; драгуљи и племенити метали; метални новац           | 8.597            | 12.949           | 24.543           | 8.770            | 10.108            | 7.547             | 8.512             | 9.457             |
| XV Обични метали и производи од обичних метала                  | 1.375.785        | 1.253.820        | 1.190.261        | 1.186.797        | 984.243           | 873.707           | 949.986           | 1.018.012         |
| XVI Машине; електротехничка опрема                              | 579.647          | 519.785          | 583.353          | 637.462          | 1.330.105         | 1.235.667         | 1.266.890         | 1.586.400         |
| XVII Возила, авиони и пловила                                   | 134.386          | 133.345          | 176.729          | 203.509          | 749.366           | 597.643           | 635.746           | 704.176           |
| XVIII Оптички, музички и медицински инструменти; часовници      | 13.546           | 12.784           | 11.573           | 11.695           | 136.308           | 139.054           | 122.987           | 130.826           |
| XIX Оружје и стрелство  | 31.634           | 51.911           | 43.102           | 62.460           | 2.612             | 2.932             | 5.391             | 4.294             |
| XX Разни производи  | 540.566          | 539.404          | 609.795          | 640.799          | 178.687           | 203.318           | 206.994           | 237.592           |
| XXI Умјетнине, колекционарски предмети и старине                | 576              | 28               | 145              | 59               | 954               | 314               | 313               | 278               |
| Нераспоређено   | 0                | 13               | 7                | 21               | 51                | 2                 | 33                | 27                |

#### 4.9. ИЗВОЗ И УВОЗ БиХ ПО ПОДРУЧЈИМА И ОБЛАСТИМА КЛАСИФИКАЦИЈЕ ДЈЕЛАТНОСТИ У ПЕРИОДУ 2011. - 2014.

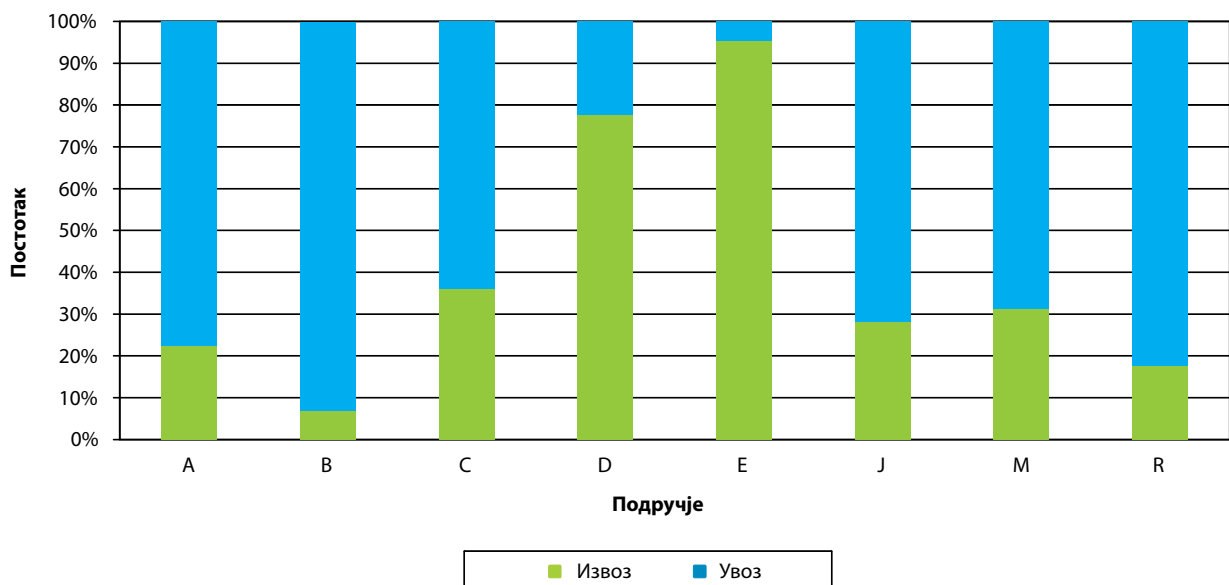
у хиљадама USD

| КД  | Извоз            |                  |                  |                  | Увоз              |                   |                   |                   |
|---|------------------|------------------|------------------|------------------|-------------------|-------------------|-------------------|-------------------|
|   | 2011.            | 2012.            | 2013.            | 2014.            | 2011.             | 2012.             | 2013.             | 2014.             |
| <b>УКУПНО</b>   | <b>5.847.079</b> | <b>5.161.810</b> | <b>5.687.476</b> | <b>5.890.720</b> | <b>11.041.199</b> | <b>10.019.077</b> | <b>10.295.332</b> | <b>10.991.504</b> |
| <b>A Пољопривреда, шумарство и риболов</b>  | <b>121.430</b>   | <b>105.068</b>   | <b>135.685</b>   | <b>139.017</b>   | <b>512.768</b>    | <b>479.389</b>    | <b>448.730</b>    | <b>480.949</b>    |
| A01 Биљна и сточарска производња, ловство и услужне дјелатности повезане с њима                                     | 56.998           | 47.738           | 69.507           | 72.738           | 499.348           | 471.609           | 441.100           | 475.211           |
| A02 Шумарство и сјеча дрва (искориштавање шума)   | 57.233           | 50.024           | 59.782           | 60.723           | 10.364            | 5.098             | 4.568             | 3.449             |
| A03 Риболов и аквакултура   | 7.200            | 7.305            | 6.396            | 5.556            | 3.056             | 2.683             | 3.062             | 2.288             |
| <b>B Вађење руда и камена</b>   | <b>102.010</b>   | <b>102.159</b>   | <b>79.463</b>    | <b>77.424</b>    | <b>1.487.697</b>  | <b>1.194.923</b>  | <b>1.152.436</b>  | <b>1.039.084</b>  |
| B05 Вађење угља и лигнита   | 35.339           | 34.999           | 24.782           | 29.304           | 405.032           | 241.465           | 212.216           | 218.513           |
| B06 Вађење сирове нафте и земног гаса   | -                | -                | -                | 8                | 1.048.537         | 932.021           | 917.115           | 790.613           |
| B07 Вађење металних руда  | 51.882           | 54.386           | 38.572           | 33.957           | 9.587             | 1.015             | 2.729             | 6.066             |
| B08 Вађење осталих руда и камена  | 14.787           | 12.773           | 16.110           | 14.155           | 24.541            | 20.422            | 20.376            | 23.892            |
| <b>C Прерађивачка индустрија</b>  | <b>5.068.006</b> | <b>4.614.356</b> | <b>4.915.128</b> | <b>5.242.772</b> | <b>8.871.774</b>  | <b>8.179.464</b>  | <b>8.542.758</b>  | <b>9.353.453</b>  |
| C10 Производња прехранбених производа   | 407.736          | 405.131          | 422.816          | 393.651          | 1.221.256         | 1.154.855         | 1.205.983         | 1.184.934         |
| C11 Производња напитака   | 28.476           | 26.506           | 28.060           | 28.901           | 226.944           | 218.211           | 219.052           | 223.662           |
| C12 Производња дуванских производа  | 10.767           | 7.746            | 10.732           | 9.505            | 83.521            | 73.885            | 63.570            | 51.883            |
| C13 Производња текстила   | 54.548           | 49.449           | 50.142           | 57.171           | 335.693           | 294.988           | 355.344           | 427.912           |
| C14 Производња одјеће   | 202.303          | 175.549          | 205.465          | 235.844          | 190.123           | 176.582           | 192.584           | 223.868           |
| C15 Производња коже и сродних производа   | 371.966          | 347.269          | 405.002          | 472.255          | 334.644           | 306.985           | 358.589           | 420.911           |
| C16 Прерада дрва и производа од дрва и плута, осим намјештаја; производња предмета од сламе и плетарских материјала | 270.349          | 255.528          | 293.996          | 335.389          | 109.812           | 99.275            | 108.204           | 126.884           |
| C17 Производња папира и производа од папира   | 150.701          | 136.406          | 147.632          | 138.494          | 236.220           | 214.028           | 232.956           | 259.719           |
| C18 Штампане и умножавање снимљених записа  | 101              | 51               | 113              | 310              | 1.087             | 1.083             | 1.026             | 1.052             |
| C19 Производња кокса и рафинираних нафтних производа  | 536.284          | 344.964          | 317.526          | 326.547          | 832.360           | 785.456           | 784.161           | 756.000           |
| C20 Производња хемикалија и хемијских производа   | 251.211          | 232.582          | 253.390          | 295.458          | 799.236           | 789.086           | 788.579           | 817.641           |
| C21 Производња основних фармацеутских производа и фармацеутских препарата   | 60.295           | 59.846           | 60.455           | 73.613           | 320.310           | 315.092           | 322.155           | 376.120           |
| C22 Производња производа од гуме и пластичних маса  | 121.186          | 135.300          | 156.021          | 168.456          | 444.285           | 419.665           | 457.523           | 511.898           |
| C23 Производња осталих неметалних минералних производа  | 59.378           | 50.754           | 49.863           | 61.474           | 270.893           | 239.927           | 241.960           | 266.417           |
| C24 Производња базних метала  | 929.989          | 843.234          | 769.186          | 749.514          | 734.354           | 629.931           | 641.984           | 641.026           |
| C25 Производња готових металних производа, осим машина и опреме   | 379.022          | 378.919          | 404.462          | 446.683          | 358.994           | 328.114           | 385.530           | 484.801           |
| C26 Производња рачунара те електронских и оптичких производа  | 16.940           | 18.316           | 17.967           | 17.214           | 361.892           | 353.227           | 364.937           | 405.599           |
| C27 Производња електричне опреме  | 180.457          | 177.875          | 194.978          | 216.935          | 417.715           | 366.672           | 370.687           | 476.404           |
| C28 Производња машина и уређаја, д. н.  | 362.379          | 313.867          | 347.284          | 370.887          | 644.730           | 604.131           | 619.258           | 775.835           |
| C29 Производња моторних возила, приколица и полуприколица   | 143.902          | 136.077          | 187.802          | 222.916          | 611.806           | 550.089           | 596.726           | 659.804           |
| C30 Производња осталих превозних средстава  | 13.349           | 8.652            | 10.198           | 10.254           | 118.869           | 42.090            | 21.642            | 24.115            |
| C31 Производња намјештаја   | 497.836          | 486.683          | 555.236          | 580.388          | 93.627            | 91.305            | 86.178            | 99.288            |
| C32 Остала прерађивачка индустрија  | 18.829           | 23.651           | 26.803           | 30.916           | 123.405           | 124.790           | 124.130           | 137.678           |
| <b>D Производња и снабдијевање електричном енергијом, гасом, паром и климатизацијом</b>                             | <b>261.909</b>   | <b>98.639</b>    | <b>320.268</b>   | <b>209.436</b>   | <b>83.147</b>     | <b>92.107</b>     | <b>81.793</b>     | <b>60.494</b>     |

#### 4.9. ИЗВОЗ И УВОЗ БиХ ПО ПОДРУЧЈИМА И ОБЛАСТИМА КЛАСИФИКАЦИЈЕ ДЈЕЛАТНОСТИ У ПЕРИОДУ 2011. - 2014.

| наставка |  | у хиљадама USD |                |                |                |               |               |               |               |
|----------|--|----------------|----------------|----------------|----------------|---------------|---------------|---------------|---------------|
| КД       |  | Извоз          |                |                |                | Увоз          |               |               |               |
|          |  | 2011.          | 2012.          | 2013.          | 2014.          | 2011.         | 2012.         | 2013.         | 2014.         |
| D35      | Производња и снабдијевање електричном енергијом, гасом, паром и климатизацијом   | 261.909        | 98.639         | 320.268        | 209.436        | 83.147        | 92.107        | 81.793        | 60.494        |
| <b>E</b> | <b>Снабдијевање водом; уклањање отпадних вода, управљање отпадом те дјелатности санације животне средине</b>             | <b>283.368</b> | <b>229.782</b> | <b>224.299</b> | <b>203.546</b> | <b>15.813</b> | <b>13.223</b> | <b>17.456</b> | <b>10.127</b> |
| E38      | Скупљање отпада, дјелатности обраде и збрињавања отпада; рециклажа материјала  | 283.368        | 229.782        | 224.299        | 203.546        | 15.813        | 13.223        | 17.456        | 10.127        |
| <b>J</b> | <b>Информације и комуникације</b>  | <b>9.772</b>   | <b>11.251</b>  | <b>12.323</b>  | <b>17.972</b>  | <b>66.548</b> | <b>56.756</b> | <b>50.541</b> | <b>46.054</b> |
| J58      | Издавачке дјелатности  | 8.705          | 10.620         | 12.126         | 17.793         | 62.622        | 52.296        | 46.476        | 43.153        |
| J59      | Производња филмова, видеофилмова и телевизијског програма, дјелатности снимања звучних записа и издавања музичких записа | 1.068          | 631            | 197            | 179            | 3.926         | 4.461         | 4.065         | 2.901         |
| <b>M</b> | <b>Стручне, научне и техничке дјелатности</b>  | <b>7</b>       | <b>514</b>     | <b>159</b>     | <b>473</b>     | <b>2.446</b>  | <b>2.899</b>  | <b>1.273</b>  | <b>1.038</b>  |
| M71      | Архитектонске и инжењерске дјелатности; техничко испитивање и анализа  | 2              | 514            | 159            | 473            | 2.404         | 2.888         | 1.259         | 1.019         |
| M74      | Остале стручне, научне и техничке дјелатности  | 6              | -              | -              | -              | 43            | 11            | 14            | 19            |
| <b>R</b> | <b>Умјетност, забава и рекреација</b>  | <b>576</b>     | <b>28</b>      | <b>145</b>     | <b>59</b>      | <b>954</b>    | <b>314</b>    | <b>313</b>    | <b>278</b>    |
| R90      | Креативне, умјетничке и забавне дјелатности  | 576            | 28             | 145            | 36             | 937           | 208           | 308           | 262           |
| R91      | Библиотеке, архиви, музеји и остале културне дјелатности   | -              | -              | -              | 22             | 18            | 105           | 4             | 16            |
|          | Нераспоређено  | 0              | 13             | 7              | 21             | 51            | 2             | 33            | 27            |

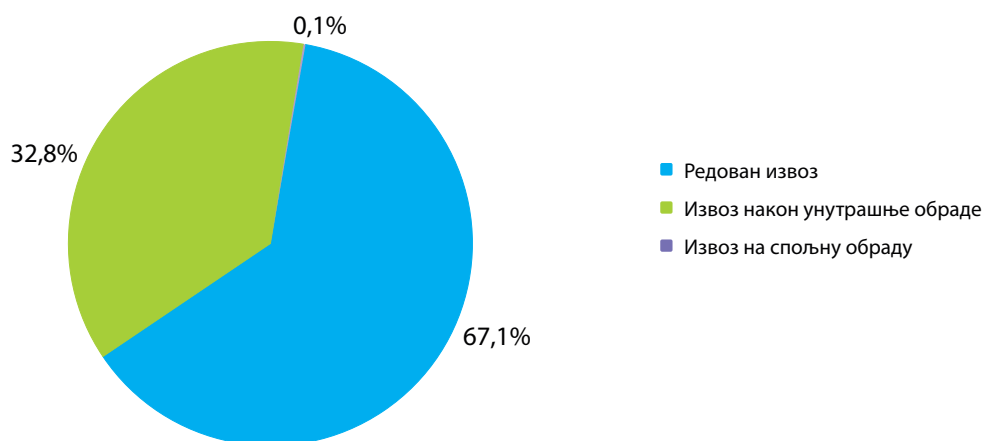
4.9.1. Извоз и увоз БиХ у 2014. по подручјима КД



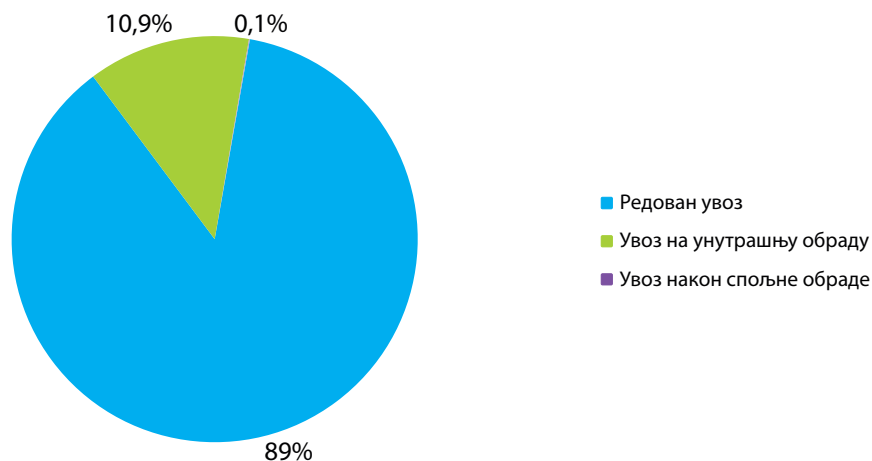
#### 4.10. ИЗВОЗ И УВОЗ БиХ ПО СТАТИСТИЧКИМ ПРОЦЕДУРАМА У ПЕРИОДУ 2011. - 2014.

|                       |                              | у хиљадама USD    |                   |                   |                   |
|-----------------------|------------------------------|-------------------|-------------------|-------------------|-------------------|
| Статистичка процедура |                              | 2011.             | 2012.             | 2013.             | 2014.             |
| <b>УКУПАН ИЗВОЗ</b>   |                              | <b>5.847.079</b>  | <b>5.161.810</b>  | <b>5.687.476</b>  | <b>5.890.720</b>  |
| 1                     | Редован извоз                | 3.499.403         | 3.175.294         | 3.570.413         | 3.954.686         |
| 2                     | Извоз након унутрашње обраде | 2.339.650         | 1.980.460         | 2.108.489         | 1.928.682         |
| 3                     | Извоз на спољну обраду       | 8.027             | 6.055             | 8.574             | 7.352             |
| <b>УКУПАН УВОЗ</b>    |                              | <b>11.041.199</b> | <b>10.019.077</b> | <b>10.295.332</b> | <b>10.991.504</b> |
| 1                     | Редован увоз                 | 9.532.568         | 8.806.879         | 8.957.711         | 9.780.947         |
| 2                     | Увоз на унутрашњу обраду     | 1.487.393         | 1.205.150         | 1.330.447         | 1.203.060         |
| 3                     | Увоз након спољне обраде     | 21.238            | 7.047             | 7.174             | 7.497             |

**4.10.1. Извоз БиХ у 2014. по статистичким процедурама**



**4.10.2. Увоз БиХ у 2014. по статистичким процедурама**

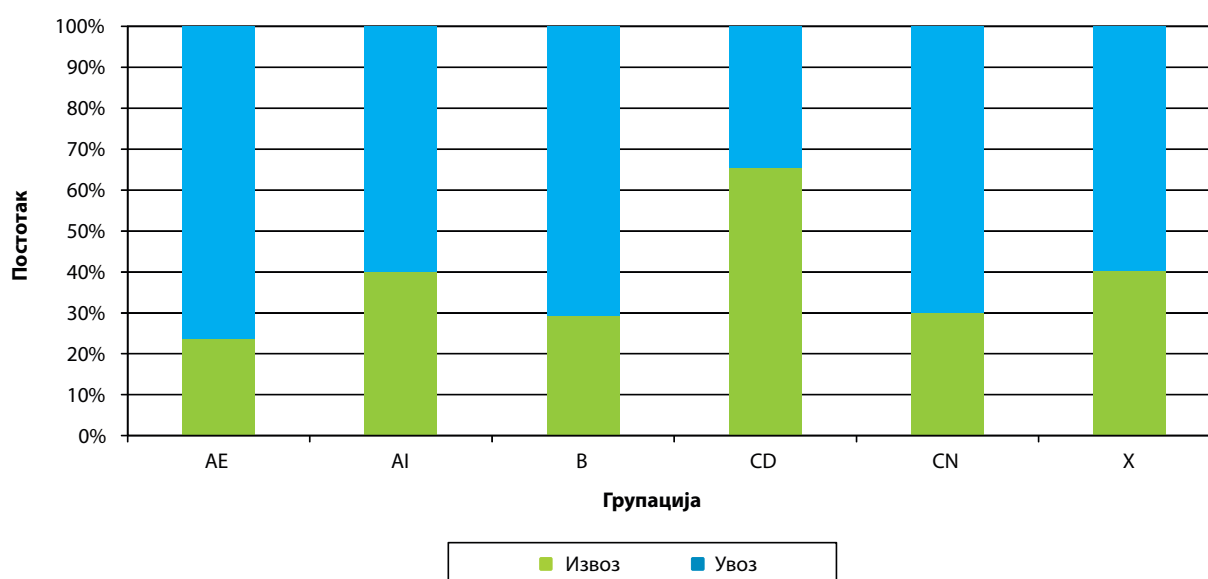


#### 4.11. ИЗВОЗ И УВОЗ БиХ ПО ГЛАВНИМ ИНДУСТРИЈСКИМ ГРУПАЦИЈАМА У ПЕРИОДУ 2011. - 2014.

у хиљадама USD

| ГИГ   | Извоз            |                  |                  |                  | Увоз              |                   |                   |                   |
|---|------------------|------------------|------------------|------------------|-------------------|-------------------|-------------------|-------------------|
|   | 2011.            | 2012.            | 2013.            | 2014.            | 2011.             | 2012.             | 2013.             | 2014.             |
| <b>УКУПНО</b>                                 | <b>5.847.079</b> | <b>5.161.810</b> | <b>5.687.476</b> | <b>5.890.720</b> | <b>11.041.199</b> | <b>10.019.077</b> | <b>10.295.332</b> | <b>10.991.504</b> |
| AE Енергија                                   | 833.534          | 478.602          | 662.575          | 565.295          | 2.369.076         | 2.051.049         | 1.995.284         | 1.825.620         |
| AI Интермедијарни производи,<br>осим енергије | 2.259.243        | 2.135.661        | 2.160.896        | 2.270.783        | 3.264.676         | 2.994.971         | 3.129.317         | 3.407.176         |
| B Капитални производи                         | 683.517          | 638.380          | 741.770          | 826.331          | 1.789.276         | 1.593.374         | 1.659.780         | 1.988.624         |
| CD Трајни производи за широку<br>потрошњу     | 542.702          | 520.656          | 595.046          | 620.703          | 319.631           | 290.935           | 294.295           | 327.694           |
| CN Нетрајни производи за<br>широку потрошњу   | 1.112.931        | 1.041.856        | 1.154.572        | 1.246.520        | 2.699.959         | 2.536.165         | 2.698.311         | 2.903.916         |
| X Нераспоређено                               | 415.154          | 346.656          | 372.617          | 361.088          | 598.580           | 552.582           | 518.345           | 538.473           |

##### 4.11.1. Извоз и увоз БиХ у 2014. по главним индустријским групацијама

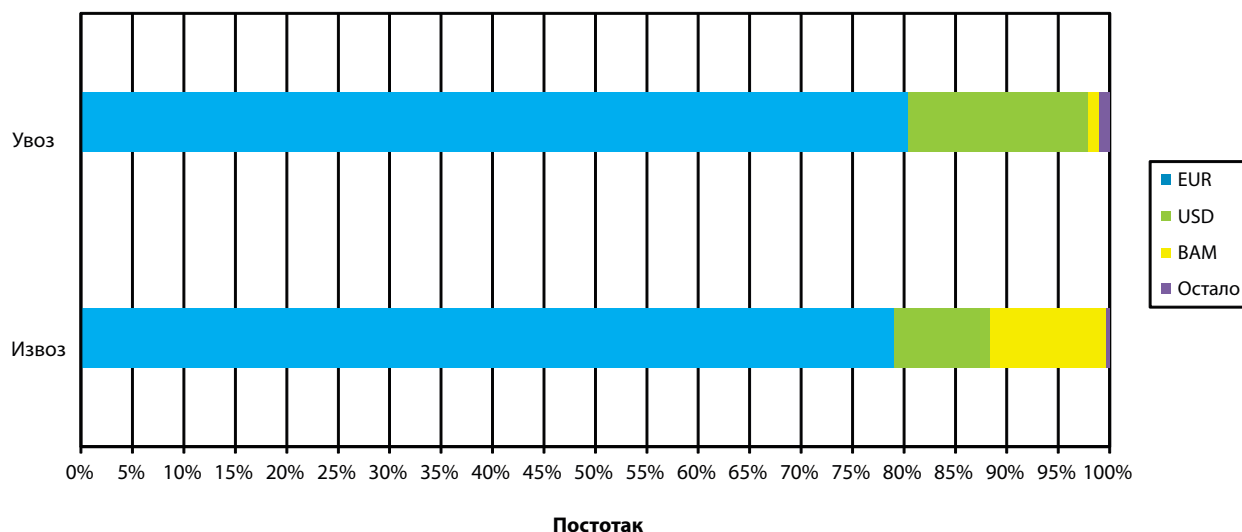


#### 4.12. ИЗВОЗ И УВОЗ БиХ У 2014. ПО СЕКТОРИМА СМТК ПРЕМА ВРСТИ ВАЛУТЕ

у хиљадама USD

| СМТК                                      | 2014.             |                  |                  |                |                |
|---|-------------------|------------------|------------------|----------------|----------------|
|   | УКУПНО            | EUR              | USD              | КМ             | Остало         |
| <b>УКУПАН ИЗВОЗ</b>                       | <b>5.890.720</b>  | <b>4.657.249</b> | <b>551.191</b>   | <b>663.914</b> | <b>18.365</b>  |
| 0 Храна и живе животиње                   | 329.318           | 325.149          | 2.772            | 1.336          | 62             |
| 1 Пића и дуван                            | 39.792            | 39.387           | 398              | 6              | -              |
| 2 Сирове материје, нејестиве, осим горива | 689.072           | 456.662          | 44.615           | 187.727        | 69             |
| 3 Минерална горива и мазива               | 567.130           | 301.772          | 204.108          | 61.250         | -              |
| 4 Животињска и биљна уља, масти и воскови | 62.267            | 62.265           | 1                | -              | 1              |
| 5 Хемијски производи                      | 389.708           | 279.227          | 9.777            | 100.578        | 127            |
| 6 Производи сврстани по материјалу        | 1.416.521         | 880.839          | 246.520          | 283.353        | 5.809          |
| 7 Машине и транспортна средства           | 830.430           | 808.706          | 8.346            | 9.100          | 4.278          |
| 8 Разни готови производи                  | 1.564.700         | 1.501.538        | 34.655           | 20.486         | 8.020          |
| 9 Производи и трансакције, неспоменути    | 1.782             | 1.704            | -                | 78             | -              |
| <b>УКУПАН УВОЗ</b>                        | <b>10.991.504</b> | <b>8.839.221</b> | <b>1.922.464</b> | <b>117.906</b> | <b>111.912</b> |
| 0 Храна и живе животиње                   | 1.437.864         | 1.365.894        | 65.189           | 338            | 6.444          |
| 1 Пића и дуван                            | 273.948           | 270.893          | 736              | 88             | 2.231          |
| 2 Сирове материје, нејестиве, осим горива | 308.141           | 232.786          | 66.636           | 5.304          | 3.415          |
| 3 Минерална горива и мазива               | 1.831.612         | 805.098          | 988.783          | 37.540         | 190            |
| 4 Животињска и биљна уља, масти и воскови | 87.300            | 78.598           | 8.652            | 0              | 49             |
| 5 Хемијски производи                      | 1.387.572         | 1.250.195        | 105.721          | 2.573          | 29.083         |
| 6 Производи сврстани по материјалу        | 2.369.880         | 2.065.921        | 248.312          | 41.383         | 14.263         |
| 7 Машине и транспортна средства           | 2.272.083         | 1.887.491        | 332.774          | 11.481         | 40.338         |
| 8 Разни готови производи                  | 1.021.895         | 881.150          | 105.655          | 19.190         | 15.900         |
| 9 Производи и трансакције, неспоменути    | 1.209             | 1.194            | 7                | 8              | -              |

##### 4.12.1. Извоз и увоз БиХ у 2014. према врсти валуте



## **5. ОБРАЗЛОЖЕЊЕ**

### **(Робна размјена БиХ с иностранством 2014. - КМ)**

У 2014. години остварен је извоз у вриједности од 8 681,7 милиона КМ, што је за 3,6 % више у односу на претходну годину.

У 2014. години остварен је увоз у вриједности од 16 199,3 милиона КМ, што је за 6,8 % мање у односу на претходну годину.

У 2014. години Босна и Херцеговина је у робној размјени с иностранством остварила трговачки дефицит у вриједности од 7 517,5 милиона КМ.

#### **Посматрано по одјељцима Хармонизованог система (HS 2012), могуће је уочити сљедеће:**

Највеће учешће у извозу у 2014. години остварено је у одјељку XV "Обични метали и производи од обичних метала" у вриједности од 1 749,1 милион КМ, што чини 20,1 % од укупног извоза, као и у одјељку V "Минералне твари" у вриједности од 947,1 милион КМ што чини 10,9 % од укупног извоза.

Највеће учешће у увозу у 2014. години остварено је у одјељку V "Минералне твари" у вриједности од 2 813,2 милиона КМ, што чини 17,4 % од укупног увоза као и у одјељку XVI "Машине; електротехничка опрема; апарати за снимање и репродуковање слике и звука" у вриједности од 2 338 милиона КМ, што чини 14,4 % од укупног увоза.

#### **У погледу географске дистрибуције робне размјене БиХ с иностранством, могуће је навести сљедеће:**

У 2014. години, највише се извозило у Њемачку и то у вриједности од 1 317,5 милиона КМ, што је у постотцима 15,2 % од укупно оствареног извоза. Посматрајући сусједне земље, највећи извоз у истој години остварен је у Хрватску и то у вриједности од 955 милиона КМ, што је у постотцима 11 % од укупног извоза.

Посматрано према регионалним групацијама, у 2014. години највише се извозило у ЕУ и то у вриједности од 6 266,6 милиона КМ, што је у постотцима 72,2 % од укупног извоза. Извоз у земље СЕФТА је износио 1 358,2 милиона КМ, што је у постотцима 15,6 % од укупно оствареног извоза.

У 2014. години, највише се увозило из Њемачке и то у вриједности од 1 869,6 милиона КМ, што је у постотцима 11,5 % од укупно оствареног увоза. Посматрајући сусједне земље, највећи увоз у истој години остварен је из Хрватске и то у вриједности од 1 851,7 милиона КМ, што је у постотцима 11,4 % од укупно оствареног увоза.

Посматрано према регионалним групацијама, у 2014. години највише се увозило из ЕУ и то у вриједности од 9 543,9 милиона КМ, што је у постотцима 58,9 % од укупно оствареног увоза. Увоз из земаља СЕФТА је износио 1 863,1 милион КМ, што је у постотцима 11,5 % од укупног извоза.

#### **Гледано по секторима Стандардне међународне трговачке класификације (СМТК рев.4), могуће је уочити сљедеће:**

У 2014. години највеће учешће у извозу остварено је у сектору (8) "Разни готови производи" са укупном вриједношћу од 2 306,1 милион КМ, што износи 26,6 % од укупног извоза.

Значајан обим извоза остварен је такође у сектору (6) "Производи сврстани по материјалу" са укупном вриједношћу од 2 087,7 милиона КМ, што износи 24 % од укупног извоза.

У 2014. години највеће учешће у увозу остварено је у сектору (6) "Производи сврстани по материјалу" са укупном вриједношћу од 3 492,7 милиона КМ, што износи 21,6 % од укупног извоза.

Значајан обим увоза остварен је такође у сектору (7) "Машине и транспортна средства" са укупном вриједношћу од 3 348,6 милиона КМ, што износи 20,7 % од укупног увоза.



**II**  
**ИНДЕКСИ ИЗВОЗНИХ И**  
**УВОЗНИХ ЦИЈЕНА БиХ**



## 6. МЕТОДОЛОГИЈА

### Извори и методе прикупљања података

Извор података за израчунавање индекса извозних и увозних цијена (јединичних вриједности) су јединствене царинске исправе (ЈЦИ) које Агенција за статистику БиХ преузима од Управе за индиректно опорезивање ради мјесечне обраде података робне размјене БиХ с иностранством.

Јединица посматрања у статистици робне размјене с иностранством је свака испорука робе било на страни извоза или увоза, уколико је хомогена у погледу врсте робе, земље поријекла/намјене, начина плаћања и времена преласка царинске границе те се за њу подноси ЈЦИ. Унутар ЈЦИ, производи се класификују у складу с Царинском тарифом БиХ, која је усклађена с Комбинованом номенклатуром (CN) која се користи у Европској унији. Царинска тарифа БиХ садржи око 10 000 производа, па је и за толико слогова/записа могуће израчунати индекс извозних и увозних цијена (јединичних вриједности). Но, цијене (јединичне вриједности) на тако ниском степену агрегираности података су аналитичарима мање значајне те је неопходно израчунати скупни индекс за одређену дјелатност или привреду у цјелини.

### Класификације

У приказивању података по дјелатностима примјењује се Класификација дјелатности БиХ (КД) која је заснована на европској класификацији NACE Rev. 2, која је обавезна за земље чланице Европске уније.

Стандардна међународна трговачка класификација - CMTK Rev. 4 (Standard International Trade Classification - SITC Rev.4) донесена је од стране Уједињених нација. Ова класификација је препоручена за анализе међународне трговине. Она садржи 2.970 позиција, 1.023 подгрупе, 262 групе, 67 одсјека и 10 сектора.

### Обухват података

Из обраде за израчунавање индекса извозних и увозних цијена (јединичних вриједности) искључују се слиједећи слогови/записи:

- производи који немају податак било за количину, било за вриједност или који се не појављују у неком од посматраних периода,
- они слогови чији је елементарни индекс вриједности изван интервала (0.5, 2), тј. интервала [0.5\* медијан, 2\* медијан], при чему је медијан израчунат према областима КД,
- електрична енергија - јер се израчунавање ради на нето маси, а не на допунској јединици мјере.

### Израчунавање индекса

Индекси се рачунају према Paasche формули, тј.

$$P_k(1Q, Y) = \frac{\sum_{\{cn8\}_k} val(cn8, 1Q, Y)}{\sum_{\{cn8\}_k} \frac{val(cn8, 1Q, Y)}{Ind(cn8, 1Q, Y)}}$$

гдје су:

cn8 - производ према CN класификацији

Q - квартал

Y - година

Val - вриједност

Ind - елементарни индекс који се рачуна према формули:

$$Ind(cn8,1Q,Y) = \frac{unit\_value(cn8,1Q,Y)}{unit\_value(cn8,Y-1)}$$

(unit value - јединична вриједност за дану CN ознаку у датом кварталу, дате године)

Као базна година узима се 2010. година.

### **Конверзија валуте**

Службени подаци о вриједности извоза и увоза које обрађује Агенција за статистику БиХ изражени су у конвертибилним маркама. Ради упоредивости извоз и увоз се изражава и у еврима и америчким доларима. Подаци о укупној вриједности извоза/увоза изражени у конвертибилним маркама не приказују исту динамику кретања појаве као подаци изражени у америчким доларима. На ову разлику утиче промјена курса америчког долара у односу на конвертибилну марку према којем се врши прерачун.

### **Дисеминација података**

Индекси извозних и увозних цијена (јединичних вриједности) израчунавају се квартално из података исказаних у конвертибилним маркама, еврима и америчким доларима и то у односу на претходну годину, а сви остали индекси израчунавају се из њих. Индекси се прате и објављују по областима КД и по секторима СМТК. Годишњи индекси представљају аритметички просјек кварталних индекса.

Подаци су расположиви на Интернету, web site: [www.bhas.ba](http://www.bhas.ba)

Напомињемо да се примијењена метода обрачуна даље провјерава и усавршава.

**ИНДЕКСИ ИЗВОЗНИХ И  
УВОЗНИХ ЦИЈЕНА БиХ У КМ**



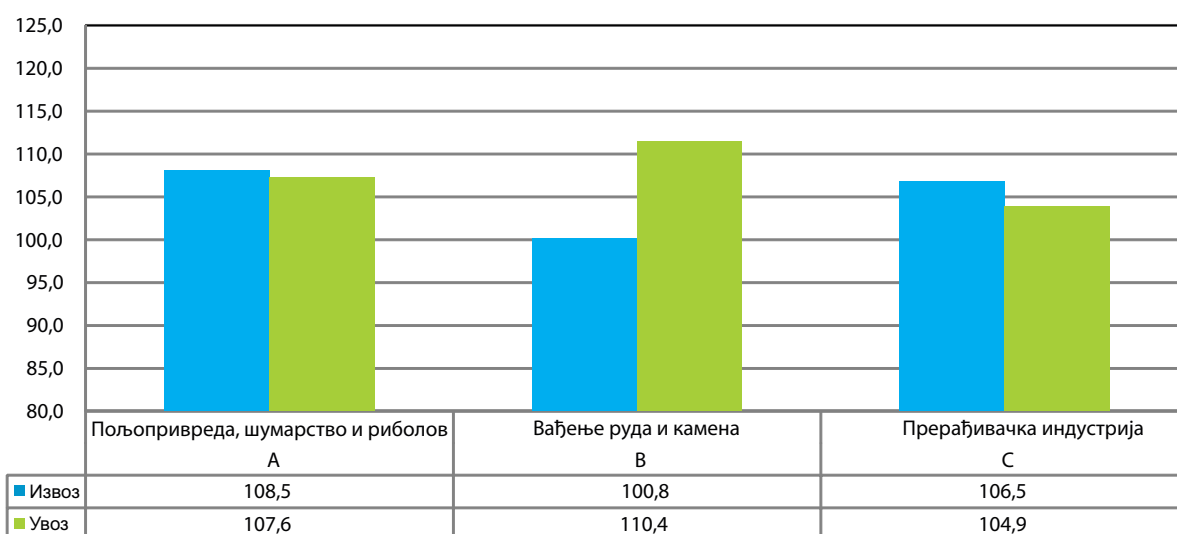
## 7.1. ИНДЕКСИ ИЗВОЗНИХ И УВОЗНИХ ЦИЈЕНА БиХ ПРЕМА ПОДРУЧЈИМА И ОБЛАСТИМА КЛАСИФИКАЦИЈЕ ДЈЕЛАТНОСТИ

2010=100

у КМ

| КД  | Извоз        |              |              | Увоз         |              |              |
|---|--------------|--------------|--------------|--------------|--------------|--------------|
|   | 2012.        | 2013.        | 2014.        | 2012.        | 2013.        | 2014.        |
| <b>УКУПНО</b>   | <b>109,3</b> | <b>107,5</b> | <b>106,1</b> | <b>113,2</b> | <b>109,2</b> | <b>105,8</b> |
| <b>A Пољопривреда, шумарство и риболов</b>  | <b>112,0</b> | <b>111,9</b> | <b>108,5</b> | <b>122,5</b> | <b>111,6</b> | <b>107,6</b> |
| A01 Биљна и сточарска производња, ловство и услужне дјелатности повезане с њима                                     | 114,0        | 113,7        | 105,7        | 123,3        | 112,1        | 108,1        |
| A02 Шумарство и сјеча дрва (искориштавање шума)   | 111,9        | 113,3        | 115,2        | 96,3         | 105,1        | 104,8        |
| A03 Риболов и аквакултура   | 117,8        | 119,1        | 115,4        | 90,7         | 88,2         | 88,7         |
| <b>B Вађење руда и камена</b>   | <b>109,3</b> | <b>97,9</b>  | <b>100,8</b> | <b>132,5</b> | <b>120,4</b> | <b>110,4</b> |
| B05 Вађење угља и лигнита   | 113,3        | 107,9        | 107,8        | 101,1        | 78,1         | 67,0         |
| B06 Вађење сирове нафте и земног гаса   | -            | -            | -            | 146,4        | 138,3        | 129,1        |
| B07 Вађење металних руда  | 112,1        | 90,2         | 98,7         | 92,8         | 89,5         | 88,0         |
| B08 Вађење осталих руда и камена  | 90,7         | 98,2         | 96,8         | 106,6        | 106,2        | 107,1        |
| <b>C Прерађивачка индустрија</b>  | <b>109,2</b> | <b>107,9</b> | <b>106,5</b> | <b>110,1</b> | <b>107,5</b> | <b>104,9</b> |
| C10 Производња прехранбених производа   | 114,7        | 112,5        | 106,1        | 111,6        | 109,1        | 103,6        |
| C11 Производња напитака   | 99,3         | 97,4         | 89,2         | 103,4        | 105,2        | 104,1        |
| C12 Производња дуванских производа  | 129,5        | 119,4        | 114,5        | 103,1        | 101,0        | 86,8         |
| C13 Производња текстила   | 116,6        | 114,5        | 118,5        | 109,4        | 111,1        | 108,4        |
| C14 Производња одјеће   | 115,1        | 117,7        | 119,3        | 110,2        | 117,7        | 115,1        |
| C15 Производња коже и сродних производа   | 120,5        | 121,9        | 123,2        | 111,8        | 115,7        | 113,8        |
| C16 Прерада дрва и производа од дрва и плута, осим намјештаја; производња предмета од сламе и плетарских материјала | 106,5        | 110,3        | 112,3        | 109,3        | 107,9        | 106,3        |
| C17 Производња папира и производа од папира   | 98,8         | 100,7        | 100,2        | 100,7        | 99,3         | 96,6         |
| C18 Штампане и умножавање снимљених записа  | 94,1         | 111,9        | 152,6        | 175,8        | 286,1        | 342,8        |
| C19 Производња кокса и рафинираних нафтних производа  | 119,0        | 108,7        | 101,8        | 139,8        | 128,7        | 120,3        |
| C20 Производња хемикалија и хемијских производа   | 114,8        | 114,1        | 113,7        | 111,0        | 108,9        | 105,4        |
| C21 Производња основних фармацеутских производа и фармацеутских препарата   | 98,8         | 103,2        | 111,5        | 113,5        | 106,0        | 105,5        |
| C22 Производња производа од гуме и пластичних маса  | 101,9        | 101,2        | 100,1        | 109,3        | 110,0        | 107,5        |
| C23 Производња осталих неметалних минералних производа  | 93,0         | 98,6         | 103,6        | 103,2        | 103,6        | 103,3        |
| C24 Производња базних метала  | 103,3        | 97,6         | 96,5         | 105,4        | 97,7         | 96,5         |
| C25 Производња готових металних производа, осим машина и опреме   | 118,1        | 116,4        | 117,8        | 107,9        | 109,0        | 110,8        |
| C26 Производња рачунара те електронских и оптичких производа  | 106,5        | 106,6        | 100,4        | 108,3        | 111,6        | 108,1        |
| C27 Производња електричне опреме  | 107,5        | 106,2        | 103,9        | 103,8        | 100,4        | 105,7        |
| C28 Производња машина и уређаја, д. н.  | 97,9         | 89,9         | 90,2         | 105,2        | 101,9        | 102,6        |
| C29 Производња моторних возила, приколица и полуприколица   | 111,4        | 112,6        | 113,8        | 101,5        | 96,5         | 92,6         |
| C30 Производња осталих превозних средстава  | 98,4         | 105,3        | 106,2        | 108,8        | 118,8        | 117,8        |
| C31 Производња намјештаја   | 107,3        | 114,0        | 108,6        | 108,6        | 103,9        | 104,3        |
| C32 Остала прерађивачка индустрија  | 104,8        | 113,6        | 105,2        | 106,0        | 107,8        | 109,0        |

### 7.1.1. Индекси извозних и увозних цијена БиХ 2014. по подручјима КД



### 7.2. ИНДЕКСИ ИЗВОЗНИХ И УВОЗНИХ ЦИЈЕНА БиХ ПРЕМА СЕКТОРИМА СМТК

2010=100

у КМ

| СМТК                                      | Извоз |       |       | Увоз  |       |       |
|---|-------|-------|-------|-------|-------|-------|
|   | 2012. | 2013. | 2014. | 2012. | 2013. | 2014. |
| 0 Храна и живе животиње                   | 112,1 | 110,1 | 104,8 | 114,2 | 109,6 | 105,2 |
| 1 Пића и дуван                            | 104,7 | 100,8 | 93,7  | 101,7 | 102,5 | 99,0  |
| 2 Сирове материје, нејестиве, осим горива | 107,4 | 106,9 | 107,6 | 110,3 | 104,1 | 103,4 |
| 3 Минерална горива и мазива               | 118,7 | 108,8 | 102,3 | 135,7 | 123,8 | 114,4 |
| 4 Животињска и биљна уља, масти и воскови | 134,1 | 115,2 | 96,7  | 123,3 | 113,7 | 92,6  |
| 5 Хемијски производи                      | 110,8 | 111,2 | 111,9 | 110,6 | 107,4 | 104,6 |
| 6 Производи сврстани по материјалу        | 106,7 | 103,9 | 104,1 | 106,7 | 105,9 | 103,8 |
| 7 Машине и транспортна средства           | 103,9 | 99,6  | 99,6  | 103,8 | 100,7 | 100,3 |
| 8 Разни готови производи                  | 110,7 | 113,8 | 111,8 | 108,5 | 110,0 | 109,4 |



**ИНДЕКСИ ИЗВОЗНИХ  
И УВОЗНИХ ЦИЈЕНА БиХ У EUR**



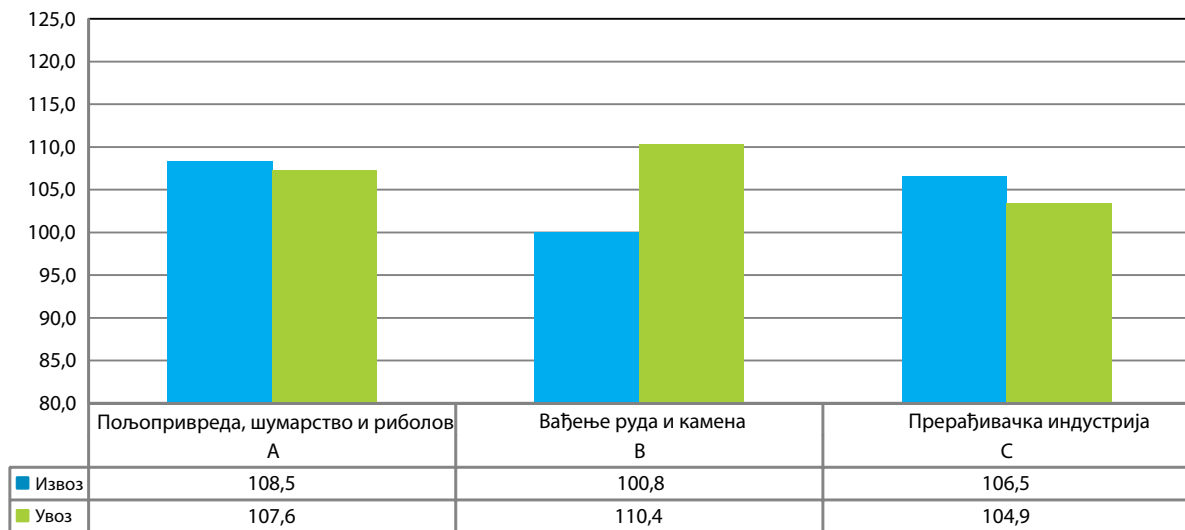
## 8.1. ИНДЕКСИ ИЗВОЗНИХ И УВОЗНИХ ЦИЈЕНА БиХ ПРЕМА ПОДРУЧЈИМА И ОБЛАСТИМА КЛАСИФИКАЦИЈЕ ДЈЕЛАТНОСТИ

2010=100

у EUR

| КД  | Извоз        |              |              | Увоз         |              |              |
|---|--------------|--------------|--------------|--------------|--------------|--------------|
|   | 2012.        | 2013.        | 2014.        | 2012.        | 2013.        | 2014.        |
| <b>УКУПНО</b>   | <b>109,3</b> | <b>107,5</b> | <b>106,1</b> | <b>113,2</b> | <b>109,2</b> | <b>105,8</b> |
| <b>A Пољопривреда, шумарство и риболов</b>  | <b>112,0</b> | <b>111,9</b> | <b>108,5</b> | <b>122,5</b> | <b>111,6</b> | <b>107,6</b> |
| A01 Биљна и сточарска производња, ловство и услужне дјелатности повезане с њима                                     | 114,0        | 113,7        | 105,7        | 123,3        | 112,1        | 108,1        |
| A02 Шумарство и сјеча дрва (искориштавање шума)   | 111,9        | 113,3        | 115,2        | 96,3         | 105,1        | 104,8        |
| A03 Риболов и аквакултура   | 117,8        | 119,1        | 115,4        | 90,7         | 88,2         | 88,7         |
| <b>B Вађење руда и камена</b>   | <b>109,3</b> | <b>97,9</b>  | <b>100,8</b> | <b>132,5</b> | <b>120,4</b> | <b>110,4</b> |
| B05 Вађење угља и лигнита   | 113,3        | 107,9        | 107,8        | 101,1        | 78,1         | 67,0         |
| B06 Вађење сирове нафте и земног гаса   | -            | -            | -            | 146,4        | 138,3        | 129,1        |
| B07 Вађење металних руда  | 112,1        | 90,2         | 98,7         | 92,8         | 89,5         | 88,0         |
| B08 Вађење осталих руда и камена  | 90,7         | 98,2         | 96,8         | 106,6        | 106,2        | 107,1        |
| <b>C Прерађивачка индустрија</b>  | <b>109,2</b> | <b>107,9</b> | <b>106,5</b> | <b>110,1</b> | <b>107,5</b> | <b>104,9</b> |
| C10 Производња прехранбених производа   | 114,7        | 112,5        | 106,1        | 111,6        | 109,1        | 103,6        |
| C11 Производња напитака   | 99,3         | 97,4         | 89,2         | 103,4        | 105,2        | 104,1        |
| C12 Производња дуванских производа  | 129,5        | 119,4        | 114,5        | 103,1        | 101,0        | 86,8         |
| C13 Производња текстила   | 116,6        | 114,5        | 118,5        | 109,4        | 111,1        | 108,4        |
| C14 Производња одјеће   | 115,1        | 117,7        | 119,3        | 110,2        | 117,7        | 115,1        |
| C15 Производња коже и сродних производа   | 120,5        | 121,9        | 123,2        | 111,8        | 115,7        | 113,8        |
| C16 Прерада дрва и производа од дрва и плута, осим намјештаја; производња предмета од сламе и плетарских материјала | 106,5        | 110,3        | 112,3        | 109,3        | 107,9        | 106,3        |
| C17 Производња папира и производа од папира   | 98,8         | 100,7        | 100,2        | 100,7        | 99,3         | 96,6         |
| C18 Штампане и умножавање снимљених записа  | 94,1         | 111,9        | 152,6        | 175,8        | 286,1        | 342,8        |
| C19 Производња кокса и рафинираних нафтних производа  | 119,0        | 108,7        | 101,8        | 139,8        | 128,7        | 120,3        |
| C20 Производња хемикалија и хемијских производа   | 114,8        | 114,1        | 113,7        | 111,0        | 108,9        | 105,4        |
| C21 Производња основних фармацеутских производа и фармацеутских препарата   | 98,8         | 103,2        | 111,5        | 113,5        | 106,0        | 105,5        |
| C22 Производња производа од гуме и пластичних маса  | 101,9        | 101,2        | 100,1        | 109,3        | 110,0        | 107,5        |
| C23 Производња осталих неметалних минералних производа  | 93,0         | 98,6         | 103,6        | 103,2        | 103,6        | 103,3        |
| C24 Производња базних метала  | 103,3        | 97,6         | 96,5         | 105,4        | 97,7         | 96,5         |
| C25 Производња готових металних производа, осим машина и опреме   | 118,1        | 116,4        | 117,8        | 107,9        | 109,0        | 110,8        |
| C26 Производња рачунара те електронских и оптичких производа  | 106,5        | 106,6        | 100,4        | 108,3        | 111,6        | 108,1        |
| C27 Производња електричне опреме  | 107,5        | 106,2        | 103,9        | 103,8        | 100,4        | 105,7        |
| C28 Производња машина и уређаја, д. н.  | 97,9         | 89,9         | 90,2         | 105,2        | 101,9        | 102,6        |
| C29 Производња моторних возила, приколица и полуприколица   | 111,4        | 112,6        | 113,8        | 101,5        | 96,5         | 92,6         |
| C30 Производња осталих превозних средстава  | 98,4         | 105,3        | 106,2        | 108,8        | 118,8        | 117,8        |
| C31 Производња намјештаја   | 107,3        | 114,0        | 108,6        | 108,6        | 103,9        | 104,3        |
| C32 Остала прерађивачка индустрија  | 104,8        | 113,6        | 105,2        | 106,0        | 107,8        | 109,0        |

### 8.1.1. Индекси извозних и увозних цијена БиХ 2014. по подручја КД



### 8.2. ИНДЕКСИ ИЗВОЗНИХ И УВОЗНИХ ЦИЈЕНА БиХ ПРЕМА СЕКТОРИМА СМТК

2010=100

у EUR

| СМТК                                      | Извоз |       |       | Увоз  |       |       |
|---|-------|-------|-------|-------|-------|-------|
|   | 2012. | 2013. | 2014. | 2012. | 2013. | 2014. |
| 0 Храна и живе животиње                   | 112,1 | 110,1 | 104,8 | 114,2 | 109,6 | 105,2 |
| 1 Пића и дуван                            | 104,7 | 100,8 | 93,7  | 101,7 | 102,5 | 99,0  |
| 2 Сирове материје, нејестиве, осим горива | 107,4 | 106,9 | 107,6 | 110,3 | 104,1 | 103,4 |
| 3 Минерална горива и мазива               | 118,7 | 108,8 | 102,3 | 135,7 | 123,8 | 114,4 |
| 4 Животињска и биљна уља, масти и воскови | 134,1 | 115,2 | 96,7  | 123,3 | 113,7 | 92,6  |
| 5 Хемијски производи                      | 110,8 | 111,2 | 111,9 | 110,6 | 107,4 | 104,6 |
| 6 Производи сврстани по материјалу        | 106,7 | 103,9 | 104,1 | 106,7 | 105,9 | 103,8 |
| 7 Машине и транспортна средства           | 103,9 | 99,6  | 99,6  | 103,8 | 100,7 | 100,3 |
| 8 Разни готови производи                  | 110,7 | 113,8 | 111,8 | 108,5 | 110,0 | 109,4 |

**ИНДЕКСИ ИЗВОЗНИХ И  
УВОЗНИХ ЦИЈЕНА БиХ У USD**



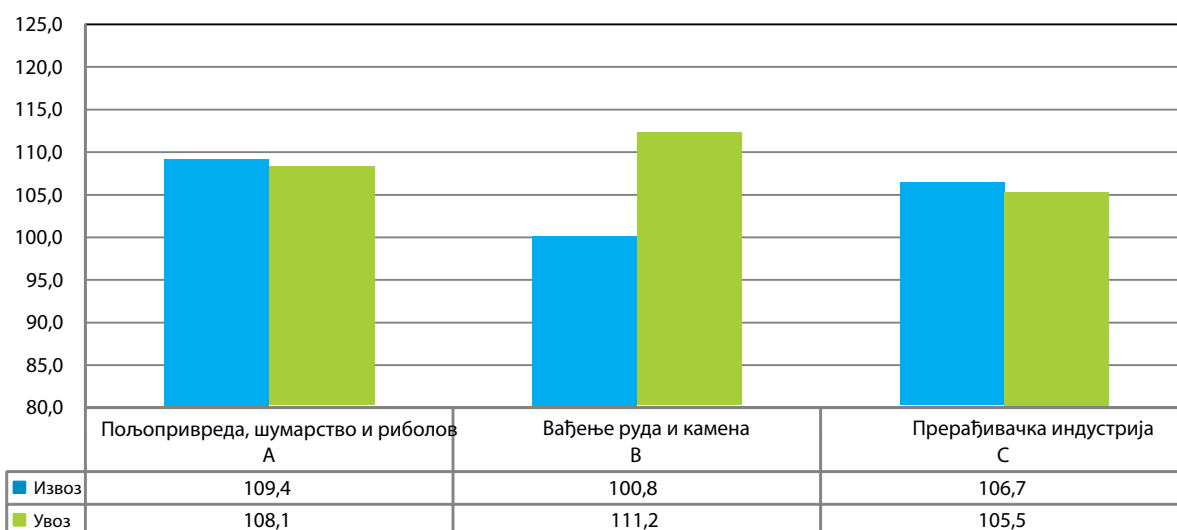
## 9.1. ИНДЕКСИ ИЗВОЗНИХ И УВОЗНИХ ЦИЈЕНА БиХ ПРЕМА ПОДРУЧЈИМА И ОБЛАСТИМА КЛАСИФИКАЦИЈЕ ДЈЕЛАТНОСТИ

2010=100

y USD

| КД  | Извоз        |              |              | Увоз         |              |              |
|---|--------------|--------------|--------------|--------------|--------------|--------------|
|   | 2012.        | 2013.        | 2014.        | 2012.        | 2013.        | 2014.        |
| <b>УКУПНО</b>   | <b>107,3</b> | <b>107,7</b> | <b>106,3</b> | <b>111,7</b> | <b>109,7</b> | <b>106,4</b> |
| <b>A Пољопривреда, шумарство и риболов</b>  | <b>112,2</b> | <b>112,8</b> | <b>109,4</b> | <b>121,1</b> | <b>111,8</b> | <b>108,1</b> |
| A01 Биљна и сточарска производња, ловство и услужне дјелатности повезане с њима                                     | 115,6        | 114,9        | 107,0        | 121,9        | 112,4        | 108,6        |
| A02 Шумарство и сјеча дрва (искориштавање шума)   | 110,9        | 114,0        | 115,6        | 93,5         | 104,6        | 104,9        |
| A03 Риболов и аквакултура   | 114,5        | 118,7        | 115,1        | 90,7         | 89,5         | 89,9         |
| <b>B Вађење руда и камена</b>   | <b>109,1</b> | <b>98,5</b>  | <b>100,8</b> | <b>129,3</b> | <b>121,1</b> | <b>111,2</b> |
| B05 Вађење угља и лигнита   | 111,3        | 108,4        | 103,6        | 96,3         | 78,3         | 67,3         |
| B06 Вађење сирове нафте и земног гаса   | -            | -            | -            | 144,3        | 139,3        | 130,2        |
| B07 Вађење металних руда  | 112,8        | 91,0         | 99,8         | 88,3         | 89,4         | 87,0         |
| B08 Вађење осталих руда и камена  | 90,8         | 98,1         | 96,8         | 106,8        | 106,5        | 107,8        |
| <b>C Прерађивачка индустрија</b>  | <b>107,2</b> | <b>107,9</b> | <b>106,7</b> | <b>108,7</b> | <b>107,9</b> | <b>105,5</b> |
| C10 Производња прехранбених производа   | 113,6        | 113,3        | 106,8        | 110,3        | 109,5        | 104,0        |
| C11 Производња напитака   | 97,3         | 97,5         | 89,8         | 102,7        | 106,0        | 105,0        |
| C12 Производња дуванских производа  | 124,9        | 120,5        | 115,4        | 101,0        | 101,1        | 87,1         |
| C13 Производња текстила   | 114,1        | 114,6        | 118,7        | 109,4        | 111,3        | 108,6        |
| C14 Производња одјеће   | 112,9        | 117,6        | 119,2        | 110,4        | 117,8        | 116,0        |
| C15 Производња коже и сродних производа   | 119,1        | 121,7        | 123,2        | 108,5        | 115,3        | 113,4        |
| C16 Прерада дрва и производа од дрва и плута, осим намјештаја; производња предмета од сламе и плетарских материјала | 105,5        | 110,9        | 112,9        | 107,6        | 108,5        | 106,8        |
| C17 Производња папира и производа од папира   | 96,6         | 101,1        | 100,6        | 98,7         | 99,5         | 96,9         |
| C18 Штампане и умножавање снимљених записа  | 92,8         | 112,6        | 152,3        | 173,1        | 196,0        | 236,8        |
| C19 Производња кокса и рафинираних нафтних производа  | 116,1        | 109,4        | 102,6        | 138,3        | 129,4        | 121,2        |
| C20 Производња хемикалија и хемијских производа   | 111,8        | 114,1        | 113,7        | 110,0        | 109,3        | 105,9        |
| C21 Производња основних фармацеутских производа и фармацеутских препарата   | 100,6        | 104,9        | 113,4        | 114,9        | 106,0        | 105,6        |
| C22 Производња производа од гуме и пластичних маса  | 101,0        | 102,5        | 101,4        | 108,2        | 110,5        | 108,1        |
| C23 Производња осталих неметалних минералних производа  | 93,0         | 98,4         | 107,0        | 102,6        | 104,5        | 104,3        |
| C24 Производња базних метала  | 101,1        | 97,9         | 96,9         | 102,8        | 98,3         | 97,1         |
| C25 Производња готових металних производа, осим машина и опреме   | 112,7        | 113,2        | 114,5        | 106,0        | 109,4        | 111,1        |
| C26 Производња рачунара те електронских и оптичких производа  | 105,8        | 107,9        | 101,8        | 107,3        | 112,4        | 108,7        |
| C27 Производња електричне опреме  | 106,5        | 106,6        | 104,2        | 102,7        | 100,9        | 106,1        |
| C28 Производња машина и уређаја, д. н.  | 97,0         | 90,2         | 90,4         | 103,0        | 102,6        | 103,3        |
| C29 Производња моторних возила, приколица и полуприколица   | 108,9        | 113,1        | 114,3        | 100,1        | 96,9         | 93,1         |
| C30 Производња осталих превозних средстава  | 95,3         | 106,2        | 107,2        | 107,0        | 119,7        | 118,7        |
| C31 Производња намјештаја   | 105,5        | 114,0        | 108,8        | 109,2        | 104,6        | 105,4        |
| C32 Остала прерађивачка индустрија  | 106,3        | 106,3        | 105,4        | 104,5        | 107,7        | 108,8        |

### 9.1.1. Индекси извозних и увозних цијена БиХ 2014. по подручјима КД



### 9.2. ИНДЕКСИ ИЗВОЗНИХ И УВОЗНИХ ЦИЈЕНА БиХ ПРЕМА СЕКТОРИМА СМТК

2010=100

у USD

| СМТК                                      | Извоз |       |       | Увоз  |       |       |
|---|-------|-------|-------|-------|-------|-------|
|   | 2012. | 2013. | 2014. | 2012. | 2013. | 2014. |
| 0 Храна и живе животиње                   | 112,1 | 110,9 | 105,6 | 113,1 | 110,0 | 105,7 |
| 1 Пића и дуван                            | 102,1 | 101,1 | 94,5  | 100,6 | 103,1 | 99,7  |
| 2 Сирове материје, нејестиве, осим горива | 106,1 | 107,6 | 108,4 | 107,9 | 104,4 | 103,6 |
| 3 Минерална горива и мазива               | 116,0 | 109,6 | 103,0 | 133,1 | 124,6 | 115,3 |
| 4 Животињска и биљна уља, масти и воскови | 131,6 | 116,1 | 97,3  | 121,9 | 113,6 | 92,7  |
| 5 Хемијски производи                      | 109,0 | 111,5 | 112,2 | 110,2 | 107,7 | 105,0 |
| 6 Производи сврстани по материјалу        | 104,6 | 104,1 | 104,5 | 105,1 | 106,3 | 104,3 |
| 7 Машине и транспортна средства           | 102,7 | 99,9  | 99,9  | 102,0 | 101,2 | 100,9 |
| 8 Разни готови производи                  | 108,1 | 112,9 | 111,0 | 107,9 | 110,4 | 110,1 |



## 10. ОБРАЗЛОЖЕЊЕ

### (Индекси извозних и увозних цијена 2014. - КМ)

Према коначним подацима за 2014. годину можемо примијетити да је дошло до пораста извозних цијена у износу од 6,1 % у односу на базну 2010. годину.

Што се тиче увозних цијена и ту се може примијетити раст од 5,8 % у односу на базну 2010. годину.

#### **Посматрано по подручјима и областима Класификације дјелатности БиХ (КД 2010), могуће је уочити сљедеће:**

Посматрајући подручја Класификације дјелатности БиХ можемо уочити да је дошло до пораста извозних цијена у подручју "Пољопривреда, шумарство и риболов" у износу од 8,5 %, "Прерађивачка индустрија" у износу од 6,5 % и "Вађење руда и камена" у износу од 0,8 %.

У оквиру наведених подручја, можемо издвојити области "Штампање и умножавање снимљених записа" са растом извозних цијена од 52,6 % и "Производња коже и сродних производа" са растом од 23,2 %.

Посматрајући подручја Класификације дјелатности БиХ можемо уочити да је дошло до пораста увозних цијена у подручју "Вађење руда и камена" у износу од 10,4 %, "Пољопривреда, шумарство и риболов" у износу од 7,6 % и "Прерађивачка индустрија" у износу од 4,9 %.

У оквиру наведених подручја, можемо издвојити области "Вађење сирове нафте и природног гаса" са растом увозних цијена од 29,1 % и "Производња кокса и рафинисаних нафтних производа" са растом од 20,3 %.

#### **Посматрано по секторима Стандардне међународне трговачке класификације (СМТК рев.4), могуће је уочити сљедеће:**

Највећи раст извозних цијена у 2014. години у односу на базну 2010. годину биљежи се у сектору (5) "Хемијски производи" у износу од 11,9 %.

Увозне цијене имају највећи раст у сектору (3) "Минерална горива и мазива" у износу од 14,4 %.

## СКРАЋЕНИЦЕ

БиХ - Босна и Херцеговина  
CN - Комбинована номенклатура  
ЕС - Европска комисија  
EFTA - Европско удружење за слободну трговину  
ЕУ - Европска унија  
EUR - Евро  
EUROSTAT - Статистички уред ЕУ  
ГИГ - Главне индустријске групације  
HS - Хармонизовани систем  
ЈЦИ - Јединствена царинска исправа  
КД - Класификација дјелатности БиХ  
KM - Конвертибилна марка  
NACE - Класификација дјелатности ЕУ  
OECD - Организација за економску сарадњу и развој  
СМТК - Стандардна међународна трговачка класификација  
SITC - Стандардна међународна трговачка класификација  
УН - Уједињене нације  
USD - Амерички долар  
WCO - Свјетска царинска организација

## ЗНАКОВИ

- нема појаве  
... не располаже се податком  
0 податак је мањи од 0,5 употријебљене мјерне јединице