

TB 11

Tematski bilten
Thematic Bulletin

ISSN 1840-1058

Statistika općih izbora

General elections statistics

2014



Bosna i Hercegovina
Bosnia and Herzegovina



Agencija za statistiku
Bosne i Hercegovine
Agency for Statistics of
Bosnia and Herzegovina

Sarajevo, 2015.

Izdaje: **Agencija za statistiku Bosne i Hercegovine,**
Zelenih beretki 26, 71000 Sarajevo,
Bosna i Hercegovina
Telefon: +387 33 91 19 11; **Telefaks:** +387 33 22 06 22
Elektronička pošta: bhas@bhas.ba;
Internet stranica: www.bhas.ba

Published: *Agency for Statistics of Bosnia and Herzegovina,*
Zelenih beretki 26, Sarajevo
Bosnia and Herzegovina

Odgovara: **Fadil Fatić, zamjenik ravnatelja**
Personaly Responsible: *Fadil Fatić, Deputy Director*

Podatke priredio: **Enes Hadžiefendić**
Data prepared by: *Enes Hadžiefendić*

Lektura: **Janja Jaković**
Proofread by: *Janja Jaković*

Dizajn i prijelom: **Lejla Rakić Bekić**
Design and pre-press: *Lejla Rakić Bekić*

Tisak: **Tiskarnica Fojnica d.d., Fojnica**
Printed by: *Printing House Fojnica d.d., Fojnica*

Molimo korisnike Publikacije da prilikom uprabe podataka obvezno navedu izvor.

Users are kindly requested to refer to the data source.

KAZALO / CONTENT

	Predgovor	6
	Foreword	7
	OPĆI IZBORI, PREGLED 2006, 2010. I 2014.	
	GENERAL ELECTIONS, OVERVIEW 2006, 2010 AND 2014.....	8
1.	IZBORI ZA ZASTUPNIČKI DOM PARLAMENTARNE SKUPŠTINE BOSNE I HERCEGOVINE	
	ELECTIONS FOR THE HOUSE REPRESENTATIVES OF THE PARLIAMENTARY ASSEMBLY OF B&H.....	8
1.1	Opći podaci o izborima za Zastupnički dom Parlamentarne skupštine Bosne i Hercegovine	
	<i>General data on electons for the House of Representatives of the Parliamentary Assembly of Bosnia and Herzegovina</i>	8
1.2	Izabrani zastupnici za Zastupnički dom Parlamentarne skupštine Bosne i Hercegovine po kandidatskim listama – izbori 2006, 2010. i 2014.	
	<i>Elected deputies by list of candidates for the House of Representatives of the Parliament Assembly of B&H – elections 2006, 2010 and 2014</i>	10
1.3	Izabrani zastupnici Zastupničkog doma Parlamentarne skupštine Bosne i Hercegovine po kandidatskim listama i etničkoj pripadnosti – izbori 2014.	
	<i>Elected deputies for the House of Representatives of the Parliamentary Assembly of Bosnia and Herzegovina by list of candidates and ethnicity – elections 2014</i>	12
1.4	Izabrani zastupnici Zastupničkog doma Parlamentarne skupštine Bosne i Hercegovine po kandidatskim listama, spolu i starosnim skupinama - izbori 2014.	
	<i>Elected deputies the House of Representatives of the Parliamentary Assembly of Bosnia and Herzegovina by list of candidates, sex and age groups – elections 2014</i>	14
1.5	Izabrani zastupnici Zastupničkog doma Parlamentarne skupštine Bosne i Hercegovine po kandidatskim listama i dostignutoj razini obrazovanja - izbori 2014.	
	<i>Elected deputies the House of Representatives of the Parliamentary Assembly of Bosnia and Herzegovina by list of candidates and educational attainment – elections 2014</i>	16
2.	IZBORI ZA ČLANA PREDSJEDNIŠTVA BOSNE I HERCEGOVINE	
	ELECTIONS TO THE MEMBER OF THE PRESIDENCY OF BOSNIA AND HERZEGOVINA.....	18
2.1	Opći podaci o izborima za člana Predsjedništva Bosne i Hercegovine iz reda BOŠNJAČKOG naroda – izbori 2014.	
	<i>General data on elections for Member of the Presidency of Bosnia and Herzegovina from Bosniaks - elections 2014</i>	18
2.2	Opći podaci o izborima za člana Predsjedništva Bosne i Hercegovine iz reda SRPSKOG naroda – izbori 2014.	
	<i>General data on elections for Member of the Presidency of Bosnia and Herzegovina from Serbian - elections 2014</i>	18
2.3	Opći podaci o izborima za člana Predsjedništva Bosne i Hercegovine iz reda HRVATSKOG naroda – izbori 2014.	
	<i>General data on elections for Member of the Presidency of Bosnia and Herzegovina from Croatian - elections 2014</i>	19

3.	IZBORI ZA ZASTUPNIČKI DOM PARLAMENTA FEDERACIJE BOSNE I HERCEGOVINE ELECTIONS FOR THE HOUSE OF REPRESENTATIVES OF THE PARLIAMENT OF FEDERATION BOSNIA AND HERZEGOVINA	20
3.1	Opći podaci o izborima za Zastupnički dom Parlamenta Federacije BiH – izbori 2014. <i>General data on elections for the House of Representatives of the Parliament of the Federation of BiH– election 2014</i>	20
3.2	Izabrani zastupnici za Zastupnički dom Parlamenta Federacije Bosne i Hercegovine po kandidatskim listama i etničkoj pripadnosti – izbori 2014. <i>Elected deputies for the House of Representatives of the Parliament of Federation Bosnia and Herzegovina by list of candidates and ethnicity – elections 2014</i>	21
3.3	Izabrani zastupnici Zastupničkog doma Parlamenta Federacije Bosne i Hercegovine po kandidatskim listama, spolu i starosnim skupinama - izbori 2014. <i>Elected deputies to the House of Representatives of the Parliament of Federation Bosnia and Herzegovina by list of candidates, sex and age of groups – elections 2014</i>	23
3.4	Izabrani zastupnici Zastupničkog doma Parlamenta Federacije Bosne i Hercegovine po kandidatskim listama i dostignutoj razini obrazovanja - izbori 2014. <i>Elected deputies the House of Representatives of the Parliament of FB&H by lists of candidates and educational attainment – elections 2014</i>	25
4.	IZBORI ZA NARODNU SKUPŠTINU REPUBLIKE SRPSKE – IZBORI 2014. ELECTIONS TO THE NATIONAL ASSEMBLY OF REPUBLICA SRPSKA - ELECTIONS 2014	27
4.1	Opći podaci o izborima za Narodnu skupštinu Republike Srpske <i>General data on elections to the National Assembly of Republica Srpska</i>	27
4.2	Izabrani poslanici za Narodnu skupštinu Republike Srpske po kandidatskim listama i etničkoj pripadnosti – izbori 2014. <i>Elected deputies for to the National Assembly of Republica Srpska by list of candidates and ethnicity – elections 2014</i>	28
4.3	Izabrani poslanici u Narodnoj skupštini Republike Srpske po kandidatskim listama, spolu i starosnim skupinama - izbori 2014. <i>Elected deputies in the National Assembly of Republica Srpska by list of candidates, sex and age of groups – elections 2014</i>	30
4.4	Izabrani poslanici u Narodnoj skupštini Republike Srpske po kandidatskim listama i dostignutoj razini obrazovanja - izbori 2014. <i>Elected deputies in the National Assembly of Republica Srpska by list of candidates and educational attainment - elections 2014</i>	32
5.	IZBORI ZA PREDSEDNIKA I POTPREDSJEDNIKE REPUBLIKE SRPSKE ELECTIONS TO THE PRESIDENT AND VICE PRESIDENTS OF REPUBLIKA SRPSKA	34
5.1	Opći podaci o izborima za predsjednika i potpredsjednike Republike Srpske – 2014. <i>General data on elections for President and Vice Presidents of Republika Srpska – 2014</i>	34

METODOLOŠKA OBJAŠNENJA	
<i>NOTES OF METHODOLOGY</i>	35
KRATICE	
<i>ABBREVIATIONS</i>	39
ZNAKOVI	
<i>SYMBOLS</i>	39

Predgovor

Opći izbori za zakonodavna tijela u Bosni i Hercegovini održani 1996, 1998, 2000. godine provedeni su sukladno Pravilima i propisima Privremenog izbornog povjerenstva Bosne i Hercegovine. Izbori održani 2002, 2006, 2010. i 2014. godine provedeni su sukladno odredbama Izbornog zakona Bosne i Hercegovine.

Na razini Bosne i Hercegovine održavaju se: izbori za članove Predsjedništva Bosne i Hercegovine i izbori za Zastupnički dom Parlamentarne skupštine Bosne i Hercegovine.

Na razini Federacije Bosne Hercegovine održavaju se: izbori za Zastupnički dom Parlamenta Federacije Bosne i Hercegovine i izbori za Kantonalne skupštine.

Na razini Republike Srpske održavaju se: izbori za predsjednika i potpredsjednike RS i izbori za Narodnu skupštinu RS.

Podaci o općim izborima u Bosni i Hercegovini publicirani su korištenjem podataka Središnjeg izbornog povjerenstva Bosne i Hercegovine.

Podaci su publicirani:

- za razinu Bosne i Hercegovine (izbori za Zastupnički dom Parlamentarne skupštine BiH i izbori za članove Predsjedništva BiH),
- za razinu Federacije BiH (izbori za Zastupnički dom Parlamenta FBiH),
- za razinu Republike Srpske (izbori za Narodnu skupštinu RS i izbori za predsjednika i potpredsjednika RS).

U tablicama su dani podaci o broju izbornih jedinica, broju kandidatskih lista, broju ovjerenih kandidata, broju registriranih glasača, broju glasača koji su glasovali, broju važećih glasačkih listića i odzivu glasača. Posebno se daje prikaz izabranih kandidata po kandidatskim listama, spolu, etničkoj pripadnosti, starosnoj dobi i dostignutoj razini obrazovanja.

Ovom publikacijom željeli smo da na pregledan i popularan način približimo širem krugu korisnika rezultate Općih izbora u Bosni i Hercegovini (održanih 12. listopada 2014. godine).

Fadil Fatić
Zamjenik ravnatelja

Foreword

The General Elections for governmental bodies in Bosnia and Herzegovina of 1996, 1998 and 2000, were conducted in line with Rules and Regulations of the BiH Provisional Election Commission. Elections held in 2002, 2006, 2010 and 2014 were conducted in line with provisions of the new BiH Election Law.

On state level, the following elections are conducted: for members of BiH Presidency and for the House of Representatives of the Parliamentary Assembly of BiH (PABiH) .

On level of the Federation, the following elections are conducted: for the House of Representatives of the Parliament of the Federation of BiH (PFBiH) and for Cantonal Assemblies.

On level of Republika Srpska (RS), the following elections are conducted: for President and Vice President of RS and for the National Assembly of RS.

Data on General Elections in Bosnia and Herzegovina are published using data from the Electoral Commission.

The published data are:

- for state level- on elections for the House of Representatives of PABiH and elections for members of BiH Presidency
- for the level of Federation of BiH- on elections for the House of Representatives of PFBiH
- for the level of Republika Srpska- on elections for the National Assembly of RS and elections for President and Vice President of RS.

The tables provide data on electoral units, number of candidate lists/political parties, number of certified candidates, number of registered voters, number of voters who voted, number of valid ballots and voter turnout. An overview on elected candidates by candidate lists, sex, ethnicity, age and level of educational attainment is provided.

The aim of this publication was familiarizing broader public users with General Elections results of BiH (held on October 12 2014).

Fadil Fatić
Deputy Director

OPĆI IZBORI, PREGLED 2006, 2010. i 2014.*GENERAL ELECTIONS, OVERVIEW 2006, 2010 AND 2014***1. IZBORI ZA ZASTUPNIČKI DOM PARLAMENTARNE SKUPŠTINE BOSNE I HERCEGOVINE**
*ELECTIONS FOR THE HOUSE OF REPRESENTATIVES OF THE PARLIAMENTARY ASSEMBLY OF B&H***1.1. Opći podaci o izborima za Zastupnički dom Parlamentarne skupštine Bosne i Hercegovine***General data on elections for the House of Representatives of the Parliamentary Assembly of Bosnia and Herzegovina*

Kandidatske liste	Zastupnički dom Parlamentarne skupštine BiH <i>House of Representatives of the Parliamentary Assembly of B&H</i>			List of candidates
	2006.	2010.	2014.	
Broj izbornih jedinica	8	8	8	<i>Number of electoral units</i>
Broj biračkih mjesta	4570	5276	5401	<i>Number of polling stations</i>
Kandidatske liste	170	158	153	<i>List of candidates</i>
Ovjereni kandidati	668	881	977	<i>Endorsed candidates</i>
- od toga žene /%/	39,1	36,8	42,3	<i>- share of women /%/</i>
Kandidat. liste u Parlamentu	12	12	12	<i>List of candidates in Parliament</i>
Registrirani glasači	2734287	3132231	3282581	<i>Registered in the electoral lists</i>
- od toga žene /%/	50,3	50,2	50,3	<i>- share of women /%/</i>
Glasači koji su glasovali	1512387	1769247	1787449	<i>Voters who voted</i>
Odziv glasača /%/	55,3	56,6	54,5	<i>Turnout of voters /%/</i>
Važeći glasački listići	1412078	1641569	1630920	<i>Valid votes</i>
Izabrani zastupnici	42	42	42	<i>Elected deputies</i>
- od toga žene /%/	9,5	19,0	23,8	<i>- share of women /%/</i>
Trajanje mandata /god./	4	4	4	<i>Duration of the mandate /years/</i>

▪ Na općim izborima za Zastupnički dom Parlamentarne skupštine Bosne i Hercegovine (održanim 12. 10. 2014.) za 42 zastupnička mjesta kandidiralo se 977 kandidata na 153 kandidatskih listi.

In the General Elections for the House of Representatives of PABiH (held on October 12 2014) for 42 member seats, 977 persons were candidates on 153 candidate lists.

▪ Na kandidatskim listama bilo je 42,3% kandidata žena.

On the candidate lists, 42.3 % of candidates were women

▪ Odziv glasača je iznosio 54,5%, što je manji odziv nego na izborima 2010. godine (56,6 %).

Turnout was 54.5 %, a smaller than in 2010 elections (56.6%).

▪ Broj nevažećih glasačkih listića iznosio je 156 629 (ili 8,8 % u odnosu na broj glasača koji su glasovali). Na izborima 2010. godine broj nevažećih listića iznosio je 7,2 %, a 2006. godine 6,6%.

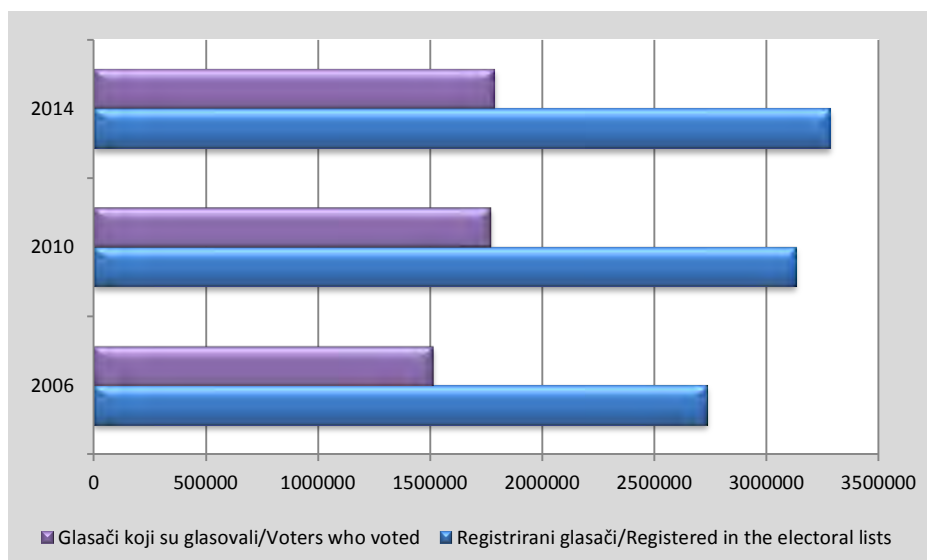
Number of invalid ballots was 156 629 (8.8% of voters). In the 2010 elections the percent of invalid ballots was 7.2%, and in year 2006, 6.6%.

▪ Među izabranim zastupnicima je 23,8 % žena, što predstavlja povećanje u odnosu na izbore 2010. godine (19,0 %).

Among the elected members, 23.8% are women, a increase in comparison to 2010 elections (19.0%)

Grafikon 1. Izlaznost glasača na opće izbore

Graph 1 Turnout of voters on general elections



1.2. Izabrani zastupnici za Zastupnički dom Parlamentarne skupštine Bosne i Hercegovine po kandidatskim listama – izbori 2006, 2010. i 2014.

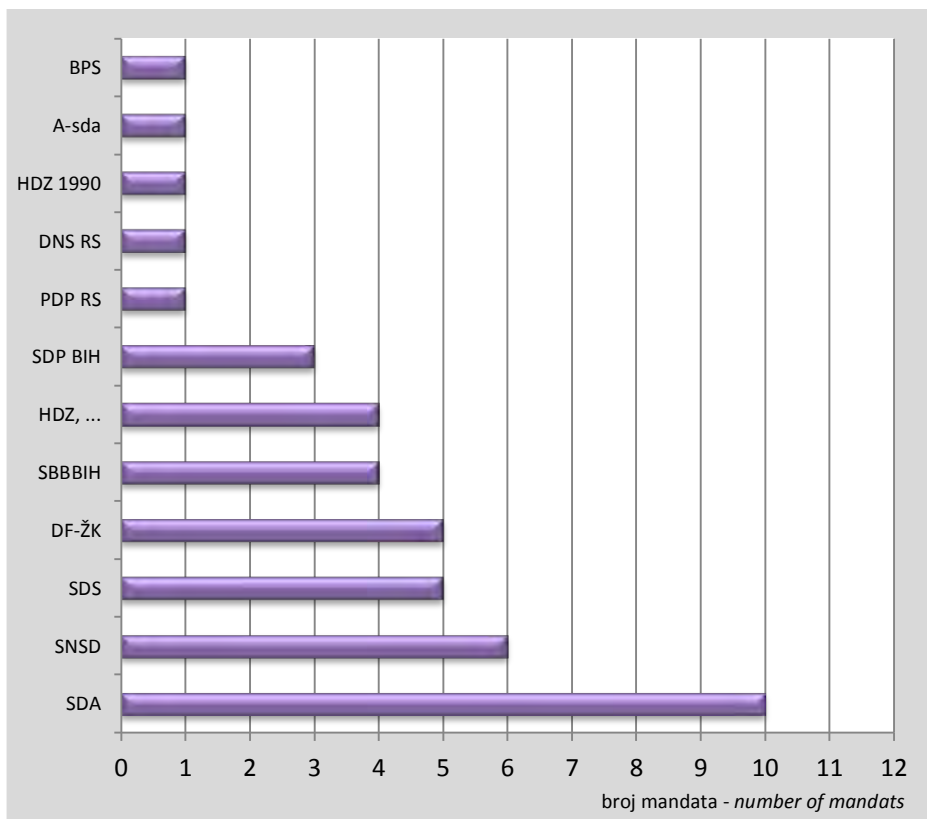
Elected deputies by list of candidates for the House of Representatives of the Parliament Assembly of B&H – elections 2006, 2010 and 2014

Kandidatske liste	Zastupnički dom Parlamentarne skupštine BiH <i>House of Representatives of the Parliamentary Assembly of B&H</i>			List of candidates
	2006.	2010.	2014.	
UKUPNO	42	42	42	TOTAL
SDA	9	7	10	SDA
SDP BiH	5	8	3	SDP B&H
SNSD	7	8	6	SNSD
SBiH	8	2	-	SB&H
SDS	3	4	5	SDS
HDZ BiH	-	3	-	HDZ B&H
HK (HDZ 1990-HSP)	-	2	-	CC (HDZ 1990-HSP)
DNZ BiH	1	1	-	DNZ B&H
SBB BiH	-	4	4	SBBB&H
NSRZB	1	1	-	NSRZB
PDP RS	1	1	1	PDP RS
DNS RS	1	1	1	DNS RS
DF-ŽK	-	-	5	DF-ŽK
HDZ 1990	-	-	1	HDZ 1990
A-sda	-	-	1	A-sda
BPS	1	-	1	BPS
HDZ, HSS, HKDU, HSP AS, HSP HB	3	-	4	HDZ,HSS, HKDU, HSP AS, HSP HB
HDZ 1990, HZ,HSS, HKDU, HDU, DK	2	-	-	HDZ1990,HZ,HSS,HKDU,HDU,DK

- Zastupnički dom Parlamentarne skupštine BiH u narednom četverogodišnjem mandatu čine zastupnici iz 12 kandidatskih lista (političkih stranaka).
Representatives from 12 political parties constitute the House of Representatives of PABiH in the next four year mandate.
- Najviše zastupničkih mandata su osvojile SDA (10) i SNSD – Milorad Dodik (6).
SDA (ten) and SNSD - Milorad Dodik (six) won the highest number of mandates.

Grafikon 2. Izabrani zastupnici po kandidatskim listama u Zastupničkom domu Parlamentarne Skupštine Bosne i Hercegovine - opći izbori 2014.

Graph 2 Elected deputies by List of candidates in the House of Representatives Parliamentary Assembly of Bosnia and Herzegovina – general elections 2014



1.3. Izabrani zastupnici Zastupničkog doma Parlamentarne skupštine Bosne i Hercegovine po kandidatskim listama i etničkoj pripadnosti - izbori 2014.

Elected deputies for the House of Representatives of the Parliamentary Assembly of Bosnia and Herzegovina by list of candidates and ethnicity – elections 2014

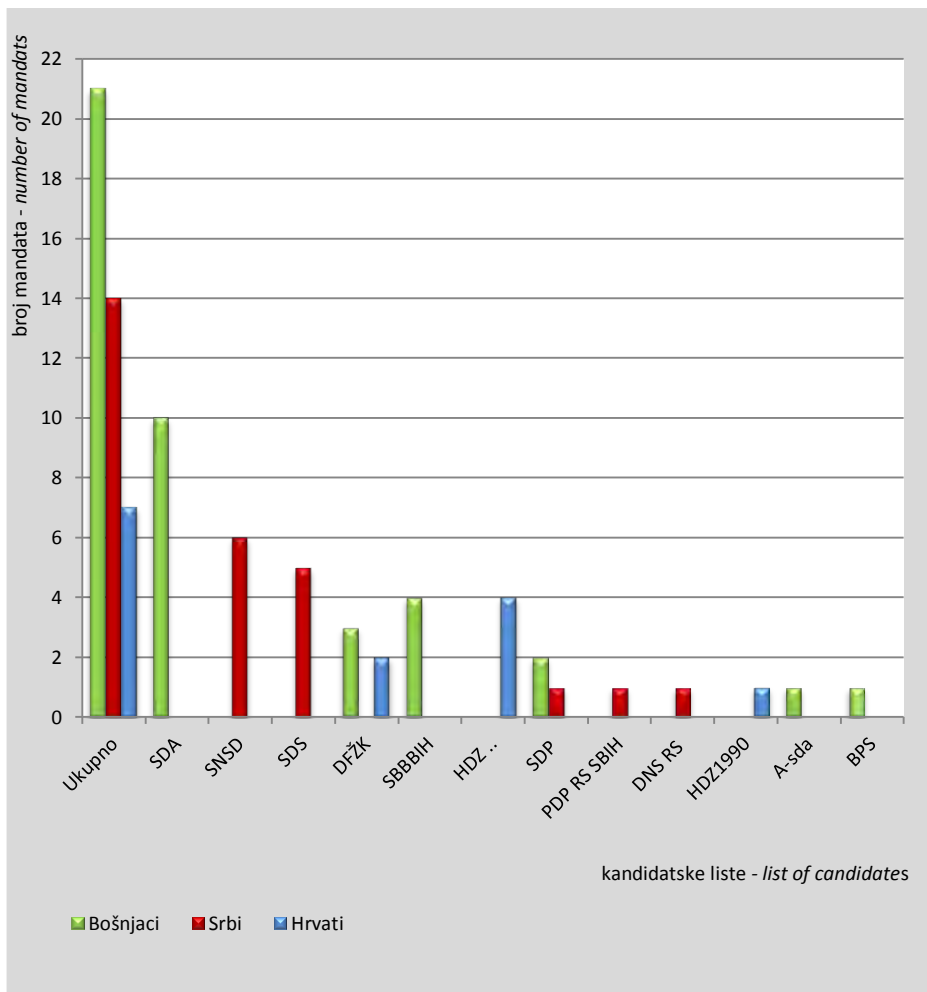
Kandidatske liste	Ukupno <i>Total</i>	Etnička pripadnost <i>Ethnicity</i>				<i>List of candidates</i>
		Bošnjaci <i>Bosniaks</i>	Hrvati <i>Croats</i>	Srbi <i>Serbs</i>	Ostali <i>Other</i>	
Ukupno	42	21	7	14	-	Total
<i>struktura ukupno</i>	<i>100,0</i>	<i>50,0</i>	<i>16,7</i>	<i>33,3</i>	-	<i>structure in total</i>
SDA	10	10	-	-	-	SDA
SNSD	6	-	-	6	-	SNSD
SDS	5	-	-	5	-	SDS
DF-ŽK	5	3	2	-	-	DF-ŽK
SBBBiH	4	4	-	-	-	SBBB&H
HDZ ...	4	-	4	-	-	HDZ ...
SDP BiH	3	2	-	1	-	SDP B&H
PDP RS	1	-	-	1	-	PDP RS
DNS RS	1	-	-	1	-	DNS RS
HDZ 1990	1	-	1	-	-	HDZ1990
a-SDA	1	1	-	-	-	a-SDA
BPS	1	1	-	-	-	BPS

- U Zastupničkom domu Parlamentarne skupštine Bosne i Hercegovine najviše zastupnika je iz reda bošnjačkog naroda (21 ili 50,0 %), zatim srpskog (14 ili 33,3 %), hrvatskog (7 ili 16,7 %). Iz reda ostalih nema zastupnika.

In the House of Representatives of PABiH, majority of members are Bosniaks (21 or 50.0%), after that Serbs (14 or 33.3%), Croats (7 or 16.7%). Others have not representatives.

Grafikon 3. Izabrani zastupnici po kandidatskim listama i etničkoj pripadnosti u Zastupničkom domu Parlamentarne skupštine Bosne i Hercegovine – opći izbori 2014.

Graph 3 Elected deputies by List of candidates and ethnicity in the House of Representatives Parliamentary Assembly of Bosnia and Herzegovina – general elections 2014



1.4. Izabrani zastupnici Zastupničkog doma Parlamentarne skupštine Bosne i Hercegovine po kandidatskim listama, spolu i starosnim skupinama - izbori 2014.

Elected deputies the House of Representatives of the Parliamentary Assembly of Bosnia and Herzegovina by list of candidates, sex and age groups – elections 2014

Kandidatske liste	Ukupno Total	Žene Women	Muškarci Men	Starosne skupine /godine/ Age groups /years/					List of candidates
				do 29 under 29	30 - 39	40 - 49	50- 59	60+	
Ukupno	42	10	32	-	9	5	21	7	Total
<i>struktura ukupno</i>	<i>100,0</i>	<i>23,8</i>	<i>76,2</i>	-	<i>21,4</i>	<i>11,9</i>	<i>50,0</i>	<i>16,7</i>	<i>structure in total</i>
SDA	10	1	9	-	2	2	6	-	SDA
SNSD	6	2	4	-	2	1	2	1	SNSD
SDS	5	1	4	-	-	1	4	-	SDS
DF-ŽK	5	3	2	-	2	-	1	2	DF-ŽK
SBB BiH	4	-	4	-	1	-	1	2	SBBB&H
HDZ	4	2	2	-	-	-	4	-	HDZ
SDP BiH	3	-	3	-	2	-	-	1	SDP B&H
PDP RS	1	-	1	-	-	-	1	-	PDP RS
DNS RS	1	-	1	-	-	-	1	-	DNS RS
HDZ 1990	1	1	-	-	-	-	1	-	HDZ1990
a-SDA	1	-	1	-	-	1	-	-	a-SDA
BPS	1	-	1	-	-	-	-	1	BPS

▪ U Zastupničkom domu Parlamentarne skupštine Bosne i Hercegovine najviše zastupnika pripada starosnoj skupini od 50 do 59 godina (50,0 %).

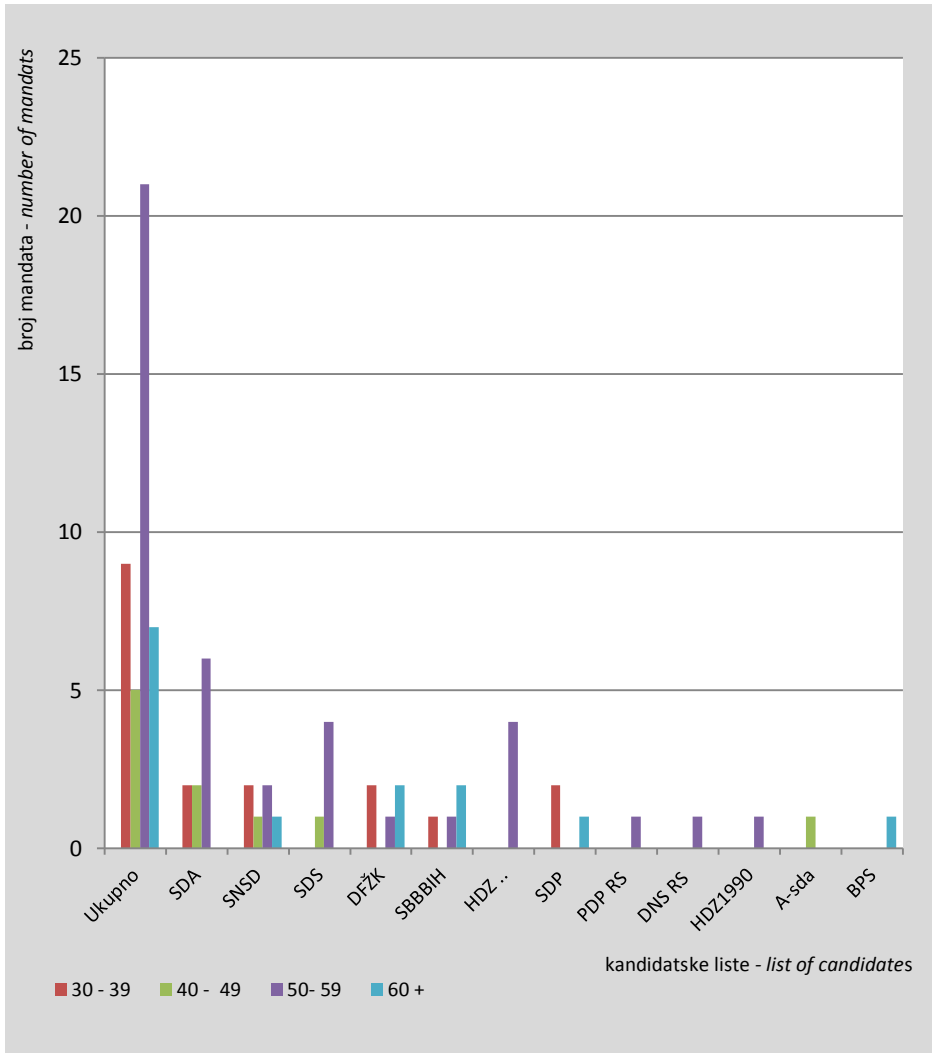
In the House of Representatives of PABiH majority of members, belong to the 50-59 age group (50.0%).

▪ Nijedan zastupnik nije mlađi od 30 godina.

No member is younger than 30.

Grafikon 4. Izabrani zastupnici Zastupničkog doma Parlamentarne skupštine Bosne i Hercegovine po kandidatskim listama i starosnim skupinama - izbori 2014.

Graph 4 Elected deputies the House of Representatives of the Parliamentary Assembly of Bosnia and Herzegovina by list of candidates and age groups – elections 2014



1.5. Izabrani zastupnici Zastupničkog doma Parlamentarne skupštine Bosne i Hercegovine po kandidatskim listama i dostignutoj razini obrazovanja - izbori 2014.

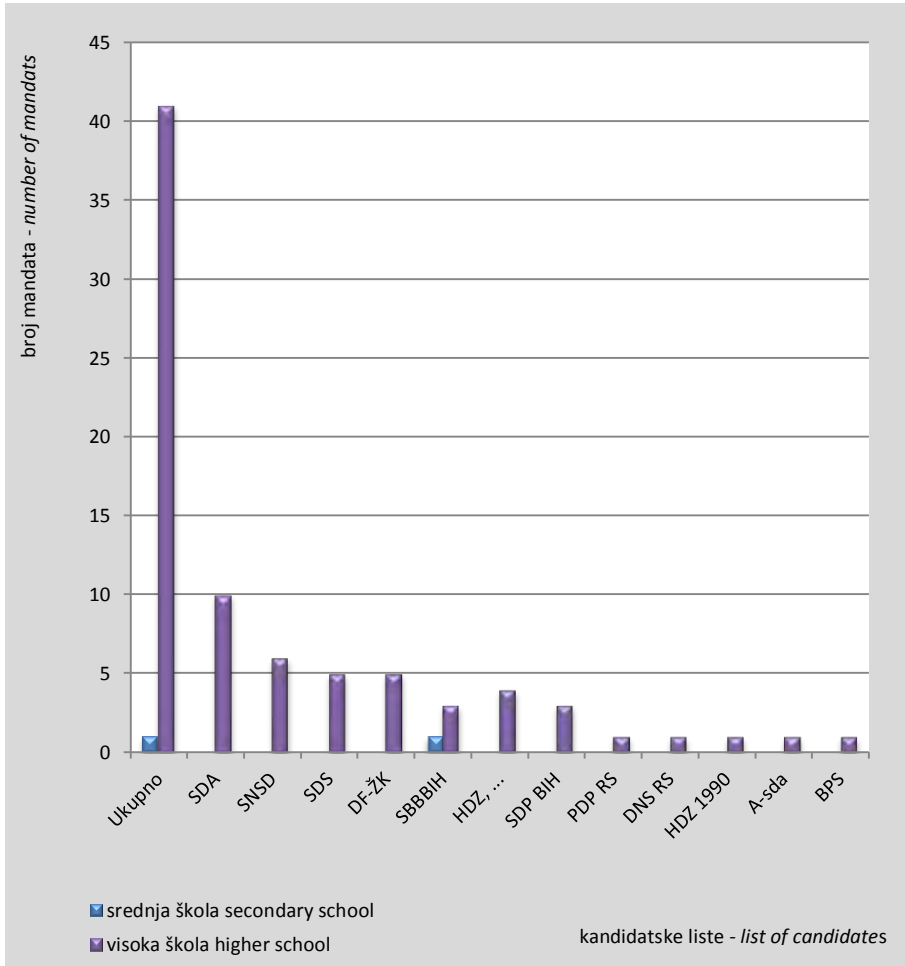
Elected deputies the House of Representatives of the Parliamentary Assembly of Bosnia and Herzegovina by list of candidates and educational attainment – elections 2014

Kandidatske liste	Ukupno <i>Total</i>	Dostignuta razina obrazovanja <i>Educational attainment</i>				<i>List of candidates</i>
		osnovna škola <i>elementary school</i>	srednja škola <i>secondary school</i>	viša škola <i>higher school</i>	visoka škola <i>high school</i>	
Ukupno	42	-	1	-	41	Total
<i>Struktura ukupno</i>	<i>100,0</i>	-	<i>2,4</i>	-	<i>97,6</i>	<i>structure in total</i>
SDA	10	-	-	-	10	<i>SDA</i>
SNSD	6	-	-	-	6	<i>SNSD</i>
SDS	5	-	-	-	5	<i>SDS</i>
DF-ŽK	5	-	-	-	5	<i>DF-ŽK</i>
SBB BiH	4	-	1	-	3	<i>SBBB&H</i>
HDZ	4	-	-	-	4	<i>HDZ</i>
SDP	3	-	-	-	3	<i>SDP B&H</i>
PDP RS	1	-	-	-	1	<i>PDP RS</i>
DNS RS	1	-	-	-	1	<i>DNS RS</i>
HDZ 1990	1	-	-	-	1	<i>HDZ1990</i>
a-SDA	1	-	-	-	1	<i>a-SDA</i>
BPS	1	-	-	-	1	<i>BPS</i>

▪ U Zastupničkom domu Parlamentarne skupštine Bosne i Hercegovine od 42 zastupnika, visoku školsku spremu posjeduje 97,6 % zastupnika i srednju školsku spremu 2,4 % zastupnika.
In the House of Representatives of PABiH (out of 42) 97.6% members completed higher education and 2.4% completed secondary education.

Grafikon 5. Izabrani zastupnici Zastupničkog doma Parlamentarne skupštine Bosne i Hercegovine po kandidatskim listama i dostignutoj razini obrazovanja - izbori 2014.

Graph 5 Elected deputies the House of Representatives of the Parliamentary Assembly of Bosnia and Herzegovina by list of candidates and educational attainment – elections 2014



2. IZBORI ZA ČLANA PREDsjedništVA BOSNE I HERCEGOVINE ELECTIONS TO THE MEMBER OF THE PRESIDENCY OF BOSNIA AND HERZEGOVINA

2.1. Opći podaci o izborima za člana Predsjedništva Bosne i Hercegovine iz reda BOŠNJAČKOG naroda – izbori 2014. General data on elections for Member of the Presidency of Bosnia and Herzegovina from Bosniaks - elections 2014

Kandidat i kandidatska lista	Broj osvojenih glasova Number of votes	Osvojeni glasovi u % Votes in %	Candidates and List of candidates
* BAKIR IZETBEGOVIĆ - SDA	247235	32,9	IZETBEGOVIĆ BAKIR - SDA
FAHRUDIN RADONČIĆ – SBB BiH	201454	26,8	RADONČIĆ FAHRUDIN – SBBB&H
EMIR SULJAGIĆ - DFŽK	114334	15,2	SULJAGIĆ EMIR - DFŽK
BAKIR HADŽIOMEROVIĆ - SDP BiH	75369	10,0	HADŽIOMEROVIĆ BAKIR- SDPBIH
SEFER HALILOVIĆ - BPS	66230	8,8	HALILOVIĆ SEFER - BPS
MUSTAFA CERIĆ - Neovisni kandidat	33882	4,5	CERIĆ MUSTAFA - Independent candidate
DŽEBRAIL BAJRAMOVIĆ – SD BiH	5041	0,7	BAJRAMOVIĆ DŽEBRAIL - SDBIH
MIRSAD KEBO - Neovisni kandidat	3893	0,5	KEBO MIRSAĐ - Independent candidate
HALIL TUZLIĆ – Neovisni kandidat	3162	0,4	TUZLIĆ HALIL – Independent candidate
ADIL ŽIGIĆ – Neovisni kandidat	1637	0,2	ŽIGIĆ ADIL – Independent candidate

2.2. Opći podaci o izborima za člana Predsjedništva Bosne i Hercegovine iz reda SRPSKOG naroda – izbori 2014. General data on elections for Member of the Presidency of Bosnia and Herzegovina from Serbian - elections 2014

Kandidat i kandidatska lista	Broj osvojenih glasova Number of votes	Osvojeni glasovi u % Votes in %	Candidates and List of candidates
* MLADEN IVANIĆ - SP	317799	48,7	IVANIĆ MLADEN - SP
ŽELJKA CVIJANOVIĆ - SNSD-DNS-SP	310867	47,6	CVIJANOVIĆ ŽELJKA - SNSD-DNS-SP
GORAN ZMIJANJAC – SPP	23936	3,7	ZMIJANJAC GORAN – SPP

2.3. Opći podaci o izborima za člana Predsjedništva Bosne i Hercegovine iz reda HRVATSKOG naroda – izbori 2014.

General data on elections for Member of the Presidency of Bosnia and Herzegovina from Croatian - elections 2014

Kandidat i kandidatska lista	Broj osvojenih glasova <i>Number of votes</i>	Osvojeni glasovi u % <i>Votes in %</i>	<i>Candidates and List of candidates</i>
* DRAGAN ČOVIĆ – HDZ...	128053	52,2	ČOVIĆ DRAGAN – HDZ....
MARTIN RAGUŽ – HDZ 1990	94695	38,6	RAGUŽ MARTIN – HDZ1990
ŽIVKO BUDIMIR - SPP	15368	6,3	BUDIMIR ŽIVKO - SPP
ANTO POPOVIĆ – DFŽK	7179	2,9	POPOVIĆ ANTO – DFŽK

***Izabrani kandidati za člana Predsjedništva BiH**

Elected candidates for Member of the Presidency of Bosnia and Herzegovina

3. IZBORI ZA ZASTUPNIČKI DOM PARLAMENTA FEDERACIJE BOSNE I HERCEGOVINE

ELECTIONS FOR THE HOUSE OF REPRESENTATIVES OF THE PARLIAMENT OF FEDERATION BOSNIA AND HERZEGOVINA

3.1. Opći podaci o izborima za Zastupnički dom Parlamenta Federacije BiH – izbori 2014.

General data on elections for the House of Representatives of the Parliament of the Federation of BiH – election 2014

	Zastupnički dom Parlamenta FBiH <i>House of Representatives of the Parliament of the FBiH</i>	
Broj izbornih jedinica	12	<i>Number of electoral units</i>
Kandidatske liste	210	<i>List of candidates</i>
Ovjereni kandidati	1714	<i>Endorsed candidates</i>
- od toga žene /%/	42,0	<i>- share of women /%/</i>
Kandidatske liste u Parlamentu	11	<i>List of candidates in Parliament</i>
Broj registriranih glasača	2039316	<i>Registered in the electoral lists</i>
- od toga žene /%/	50,8	<i>- share of women /%/</i>
Broj glasača koji su glasovali	1080888	<i>Voters who voted</i>
Odziv glasača /%/	53,0	<i>Turnout of voters /%/</i>
Broj važećih glasačkih listića	992342	<i>Valid votes</i>
Izabrani zastupnici	98	<i>Elected deputies</i>
- od toga žene /%/	23,5	<i>- share of women /%/</i>
Trajanje mandata/godina/	4	<i>Duration of the mandate/years/</i>

▪ Na općim izborima za Zastupnički dom Parlamenta Federacije Bosne i Hercegovine za 98 zastupničkih mjesta kandidiralo se 1.714 kandidata na 210 kandidatskih listi.

In the General Elections for the House of Representatives of PFBiH, there were 1714 candidates for 98 seats on the 210 list of candidates.

▪ Na kandidatskim listama bilo je 42,0 % žena kandidata.

On the candidate lists, 42.0% of candidates were women.

▪ Odziv glasača iznosio je 53,0 %.

Turnout was 53.0%.

▪ Među izabranim zastupnicima je 23,5 % žena.

Among elected members, 23.5% are women.

▪ Zastupnički dom Parlamenta FBiH u narednom četverogodišnjem mandatu čine zastupnici iz 11 kandidatskih listi (političkih stranaka).

Representatives from 11 political parties constitute the House of Representatives of PFBiH.

3.2. Izabrani zastupnici za Zastupnički dom Parlamenta Federacije Bosne i Hercegovine po kandidatskim listama i etničkoj pripadnosti – izbori 2014.

Elected deputies for the House of Representatives of the Parliament of Federation Bosnia and Herzegovina by list of candidates and ethnicity – elections 2014

Kandidatske liste	Ukupno <i>Total</i>	Etnička pripadnost <i>Ethnicity</i>				<i>List of candidates</i>
		Bošnjaci <i>Bosniaks</i>	Hrvati <i>Croats</i>	Srbi <i>Serbs</i>	Ostali <i>Other</i>	
Ukupno	98	73	17	4	4	Total
<i>struktura ukupno</i>	<i>100,0</i>	<i>74,5</i>	<i>17,3</i>	<i>4,1</i>	<i>4,1</i>	<i>structure in total</i>
SDA	29	29	-	-	-	<i>SDA</i>
SBB BiH	16	14	-	1	1	<i>SBB&H</i>
DF-ŽK	14	10	1	1	2	<i>DF-ŽK</i>
SDP BiH	12	10	-	2	-	<i>SDP B&H</i>
HDZ ...	12	-	12	-	-	<i>HDZ</i>
HDZ 1990	4	-	4	-	-	<i>HDZ1990</i>
BPS	4	4	-	-	-	<i>BPS</i>
SBiH	3	3	-	-	-	<i>SB&H</i>
a-SDA	2	2	-	-	-	<i>a-SDA</i>
NS	1	1	-	-	-	<i>NS</i>
LSBiH	1	-	-	-	1	<i>LSBiH</i>

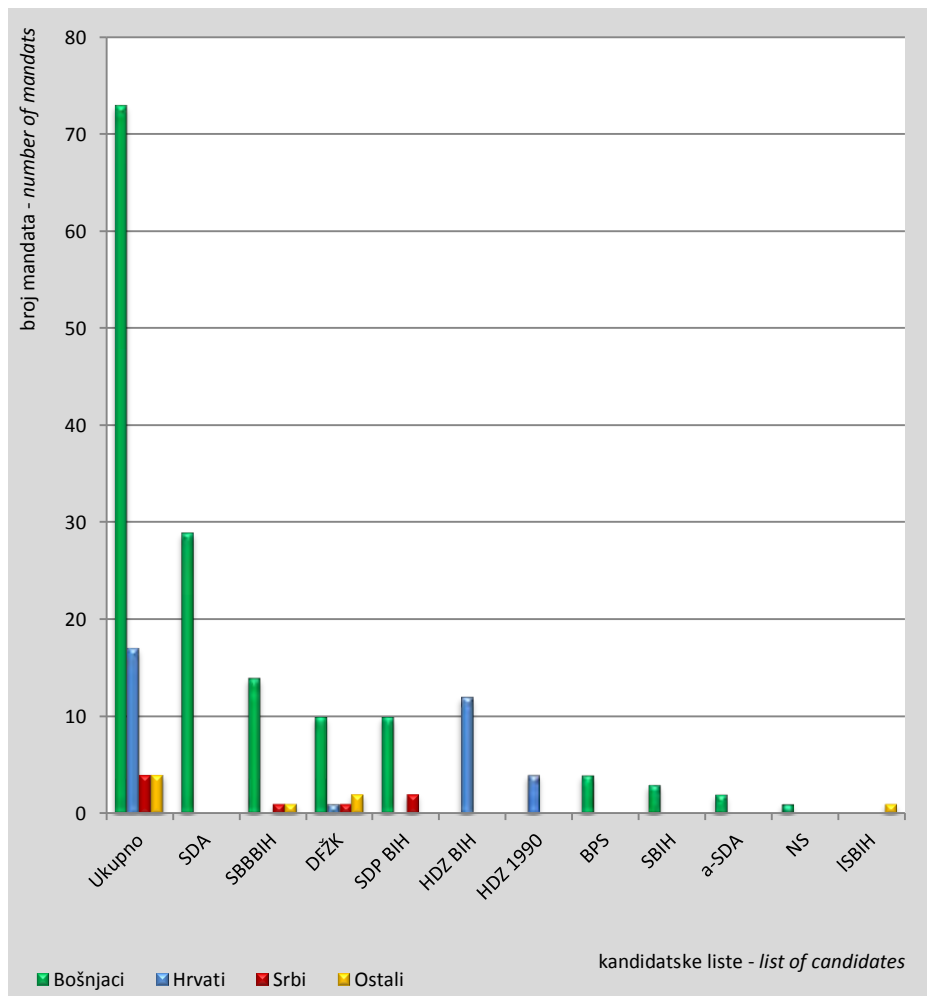
▪ U Zastupničkom domu Parlamenta Federacije Bosne i Hercegovine najviše zastupnika je iz reda bošnjačkog naroda (73 ili 74,5 %), zatim hrvatskog (17 ili 17,3 %), iz reda srpskog naroda (4 ili 4,1 %), iz reda ostalih (4 ili 4,1 %).

In the House of Representatives of PFBiH, majority of members are Bosniaks (73 or 74.5%), after that Croats (17 or 17.3%), Serbs 4 or 4.1% and Others (4 or 4.1%).

▪ Najviše zastupničkih mandata osvojio je SDA (29 mandata).
SDA won the highest number of mandates (29).

Grafikon 6. Izabrani zastupnici po kandidatskim listama i etničkoj pripadnosti u Zastupničkom domu Parlamenta Federacije Bosne i Hercegovine – opći izbori 2014.

Graph 6 Elected deputies by List of candidates and ethnicity in the House of Representatives Parliament of Federation Bosnia and Herzegovina – general elections 2014



3.3. Izabrani zastupnici Zastupničkog doma Parlamenta Federacije Bosne i Hercegovine po kandidatskim listama, spolu i starosnim skupinama - izbori 2014.

Elected deputies to the House of Representatives of the Parliament of Federation Bosnia and Herzegovina by list of candidates, sex and age of groups – elections 2014

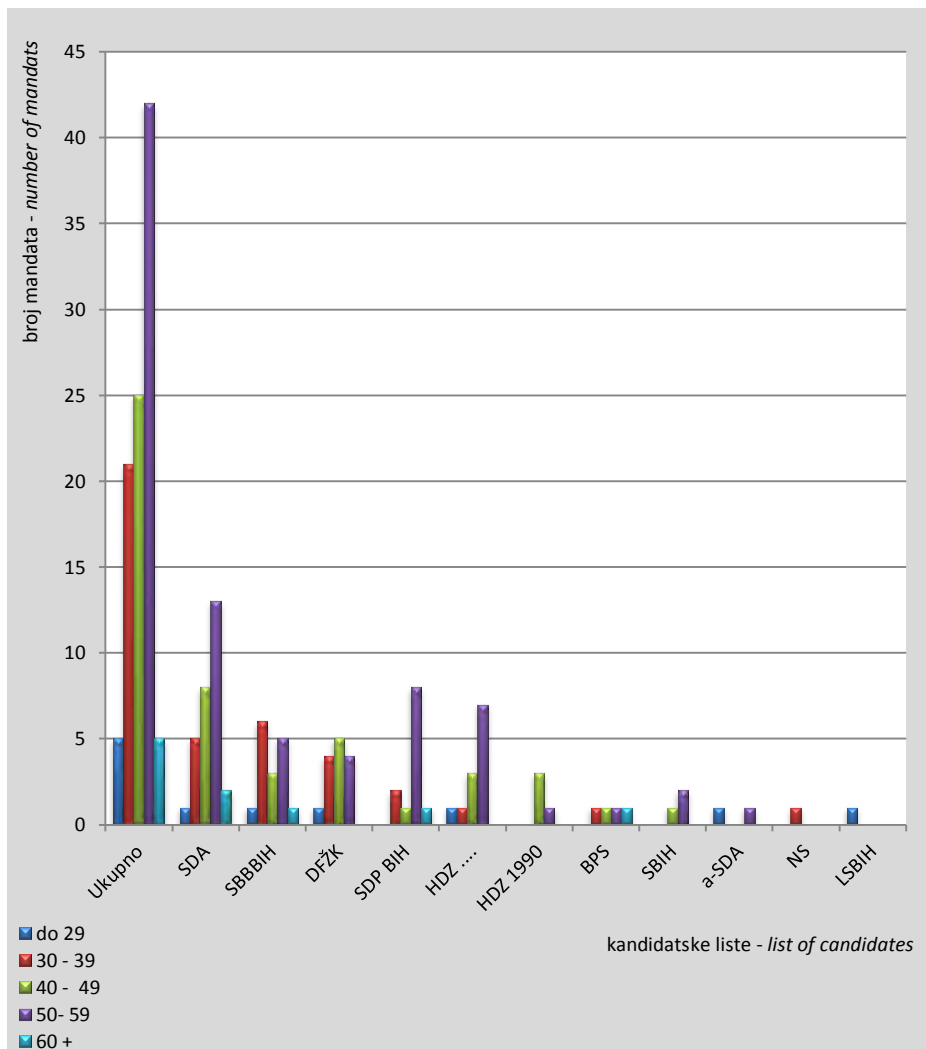
Kandidatske liste	Ukupno Total	Žene Women	Muškarci Men	Starosne skupine /godine/ Age groups /years/					List of candidates
				do 29 under 29	30 - 39	40 - 49	50- 59	60 +	
Ukupno	98	23	75	5	21	25	42	5	Total
<i>struktura ukupno</i>	<i>100,0</i>	<i>23,5</i>	<i>76,5</i>	<i>5,1</i>	<i>21,4</i>	<i>25,5</i>	<i>42,9</i>	<i>5,1</i>	<i>structure in total</i>
SDA	29	6	23	1	5	8	13	2	SDA
SBB BiH	16	5	11	1	6	3	5	1	SBB&H
DF-ŽK	14	4	10	1	4	5	4	-	DF-ŽK
SDP BiH	12	3	9	-	2	1	8	1	SDP B&H
HDZ	12	2	10	1	1	3	7	-	HDZ
HDZ 1990	4	-	4	-	-	3	1	-	HDZ1990
BPS	4	1	3	-	1	1	1	1	NSRZB
SBiH	3	1	2	-	-	1	2	-	SB&H
a-SDA	2	-	2	1	-	-	1	-	a-SDA
NS	1	-	1	-	1	-	-	-	NS
LSBiH	1	1	-	1	-	-	-	-	LSBiH

▪ U Zastupničkom domu Parlamenta Federacije Bosne i Hercegovine najviše zastupnika pripada starosnoj skupini od 50 do 59 godina (42,9 %).

In the House of Representatives of PFBiH, majority of members belong to the 50-59 age group (42.9%)

Grafikon 7. Izabrani zastupnici Zastupničkog doma Parlamenta Federacije BiH po kandidatskim listama i starosnim skupinama - izbori 2014.

Graph 7 Elected deputies the House of Representative sof the Parliament of F B&H by lists of candidates and age of groups – elections 2014



3.4. Izabrani zastupnici Zastupničkog doma Parlamenta Federacije Bosne i Hercegovine po kandidatskim listama i dostignutoj razini obrazovanja - izbori 2014.

Elected deputies the House of Representatives of the Parliament of FB&H by lists of candidates and educational attainment – elections 2014

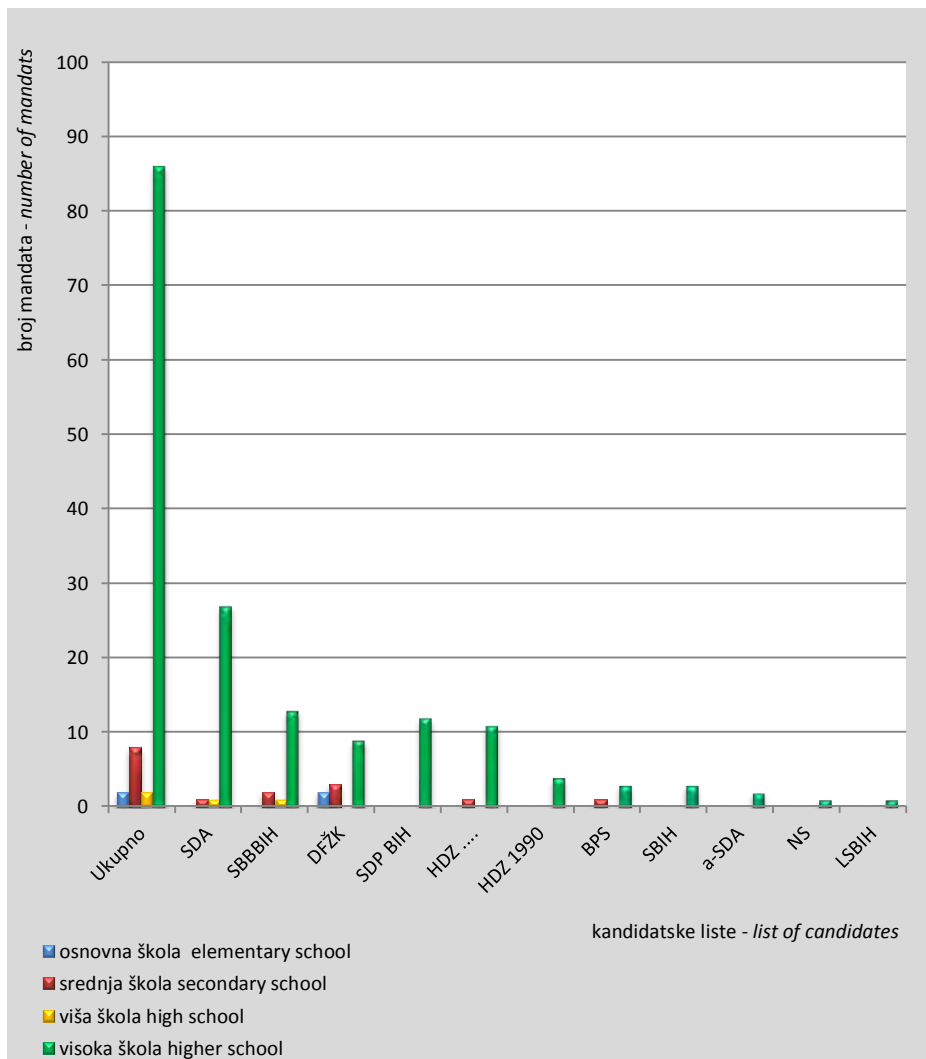
Kandidatske liste	Ukupno <i>Total</i>	Dostignuta razina obrazovanja <i>Educational attainment</i>				<i>List of candidates</i>
		osnovna škola <i>elementary school</i>	srednja škola <i>secondary school</i>	viša škola <i>higher school</i>	visoka škola <i>high school</i>	
Ukupno	98	2	8	2	86	Total
<i>struktura ukupno</i>	<i>100,0</i>	<i>2,0</i>	<i>8,2</i>	<i>2,0</i>	<i>87,8</i>	<i>structure in total</i>
SDA	29	-	1	1	27	SDA
SBB BiH	16	-	2	1	13	SBBB&H
DF-ŽK	14	2	3	-	9	DF-ŽK
SDP BiH	12	-	-	-	12	SDP B&H
HDZ	12	-	1	-	11	HDZ
HDZ 1990	4	-	-	-	4	HDZ1990
BPS	4	-	1	-	3	BPS
SBiH	3	-	-	-	3	SB&H
a-SDA	2	-	-	-	2	a-SDA
NS	1	-	-	-	1	NS
LSBiH	1	-	-	-	1	LSBiH

▪ U Zastupničkom domu Parlamenta Federacije Bosne i Hercegovine od 98 zastupnika, visoku školsku spremu posjeduje 87,8 %, višu školsku spremu 2 %, srednju školsku spremu 8,2 %, i osnovnu školu 2,0 % zastupnika.

In the House of Representatives of PFBiH (out of 98) 87.8% members completed higher education, 2.0% completed post-secondary education, 8.2% completed secondary education and 2.0% elementary school.

Grafikon 8. Izabrani zastupnici Zastupničkog doma Parlamenta Federacije Bosne i Hercegovine po kandidatskim listama i dostignutoj stupnju obrazovanja - izbori 2014.

Graph 8 Elected deputies the House of Representatives of the Parliament of FB&H by list of candidates and educational attainment – elections 2014



4. IZBORI ZA NARODNU SKUPŠTINU REPUBLIKE SRPSKE – IZBORI 2014. ELECTIONS TO THE NATIONAL ASSEMBLY OF REPUBLICA SRPSKA - ELECTIONS 2014

4.1. Opći podaci o izborima za Narodnu skupštinu Republike Srpske General data on elections to the National Assembly of Republica Srpska

	Narodna skupština Republike Srpske <i>National Assembly of Republica Srpska</i>	
Broj izbornih jedinica	9	<i>Number of electoral units</i>
Kandidatske liste	187	<i>List of candidates</i>
Ovjereni kandidati	1764	<i>Endorsed candidates</i>
- od toga žene /%/	44,6	<i>- share of women /%/</i>
Kandidatske liste u parlamentu	7	<i>List of candidates in Parliament</i>
Broj registriranih glasača	1243265	<i>Registered in the electoral lists</i>
- od toga žene /%/	50,8	<i>- share of women /%/</i>
Broj glasača koji su glasovali	706711	<i>Voters who voted voted</i>
Odziv glasača /%/	56,8	<i>Turnout of voters /%/</i>
Broj važećih glasačkih listića	661910	<i>Valid votes</i>
Izabrani zastupnici	83	<i>Elected deputies</i>
- od toga žene /%/	18,1	<i>- share of women /%/</i>
Trajanje mandata/godina/	4	<i>Duration of the mandate/years/</i>

▪ Na općim izborima za Narodnu skupštinu Republike Srpske za 83 poslanička mjesta kandidirano je 1.764 kandidata na 187 kandidatskih listi.
In the General Elections for the National Assembly of RS, there were 1764 candidates for 83 seats on the 187 list of candidates.

▪ Na kandidatskim listama je bilo 44,6 % žena kandidata.
On the candidate lists, 44.6% of candidates were women.

▪ Odziv glasača je iznosio 56,8 %.
Turnout was 56.8%.

▪ Među izabranim poslanicima je 18,1 % žena.
Among elected delegates, 18.1% are women.

▪ Narodnu skupštinu Republike Srpske u narednom četverogodišnjem mandatu čine poslanici iz 7 kandidatskih lista (političkih stranaka).
Representatives from 7 political parties constitute the National Assembly of RS in the next four year mandate.

4.2. Izabrani poslanici za Narodnu skupštinu Republike Srpske po kandidatskim listama i etničkoj pripadnosti – izbori 2014.

Elected deputies for to the National Assembly of Republica Srpska by list of candidates and ethnicity – elections 2014

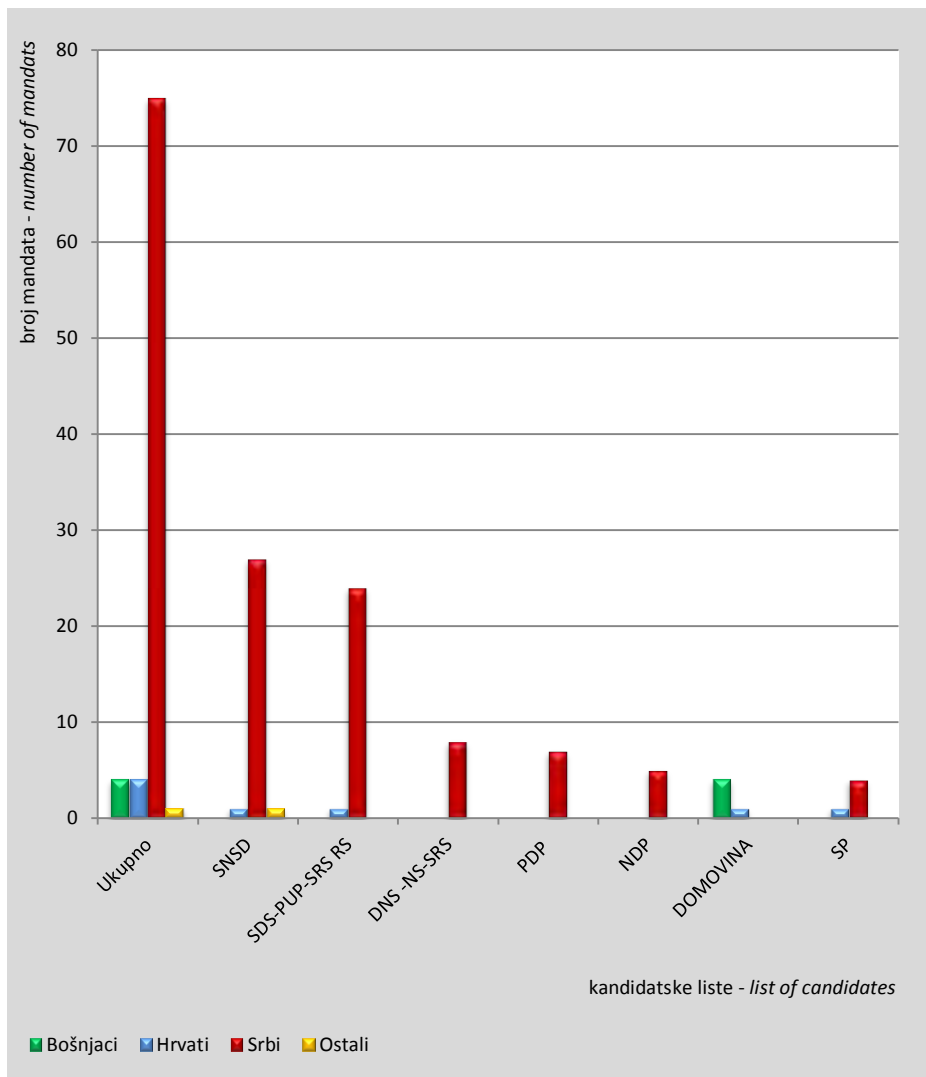
Kandidatske liste	Ukupno <i>Total</i>	Etnička pripadnost <i>Ethnicity</i>				<i>List of candidates</i>
		Bošnjaci <i>Bosniaks</i>	Hrvati <i>Croats</i>	Srbi <i>Serbs</i>	Ostali <i>Other</i>	
Ukupno	83	4	4	75	1	Total
<i>struktura ukupno</i>	<i>100,0</i>	<i>4,8</i>	<i>4,8</i>	<i>90,4</i>	<i>1,2</i>	<i>structure in total</i>
SNSD	29	-	1	27	1	SNSD
SDS-PUP-SRS RS	24	-	1	23	-	SDS-PUP-SRS RS
DNS -NS-SRS	8	-	-	8	-	DNS-NS-SRS
PDP	7	-	-	7	-	PDP
NDP	5	-	-	5	-	NDS
DOMOVINA	5	4	1	-	-	DOMOVINA
SP	5	-	1	4	-	SP

▪ U Narodnoj skupštini Republike Srpske najviše poslanika je iz reda srpskog naroda (75 ili 90,4,2 %), zatim hrvatskog i bošnjačkog naroda (svaki po 4 ili 4,8 %) i iz reda Ostalih 1 ili 1,2 %.
In the National Assembly of RS, majority of members are Serbs (75 or 90.4%), after that Croats and Bosniaks (each 4 or 4.8%) and Others (1 or 1.2%).

▪ Najviše poslaničkih mandata osvojio je SNSD – Milorad Dodik (29 mandata).
SNSD- Milorad Dodik won the highest number of seats (29).

Grafikon 9. Izabrani poslanici po kandidatskim listama i etničkoj pripadnosti u Narodnoj skupštini Republike Srpske – opći izbori 2014.

Graph 9 Elected deputies by List of candidates and ethnicity in the National Assembly of Republica Srpska – general elections 2014



4.3. Izabrani poslanici u Narodnoj skupštini Republike Srpske po kandidatskim listama, spolu i starosnim skupinama - izbori 2014.

Elected deputies in the National Assembly of Republica Srpska by list of candidates, sex and age of groups – elections 2014

Kandidatske liste	Ukupno <i>Total</i>	Žene <i>Women</i>	Muškarci <i>Men</i>	Starosne skupine /godine/ <i>Age groups /years/</i>					<i>List of candidates</i>
				do 29 <i>under 29</i>	30 - 39	40 - 49	50-59	60 +	
Ukupno	83	15	68	3	19	20	33	8	Total
<i>struktura ukupno</i>	<i>100,0</i>	<i>18,1</i>	<i>81,9</i>	<i>3,6</i>	<i>22,9</i>	<i>24,1</i>	<i>39,8</i>	<i>9,6</i>	<i>structure in total</i>
SNSD	29	7	21	-	4	9	12	4	SNSD
SDS-PUP-SRS RS	24	2	22	2	6	6	7	3	SDS-PUP-SRS RS
DNS -NS-SRS	8	2	6	-	3	1	3	1	DNS-NS-SRS
PDP	7	-	7	-	2	3	2	-	PDP
NDP	5	1	4	-	-	-	5	-	NDS
DOMOVINA	5	1	4	1	2	-	2	-	DOMOVINA
SP	5	2	3	-	2	1	2	-	SP

▪ U Narodnoj skupštini Republike Srpske najviše poslanika pripada starosnoj skupini od 50 do 59 godina (39,8 %).

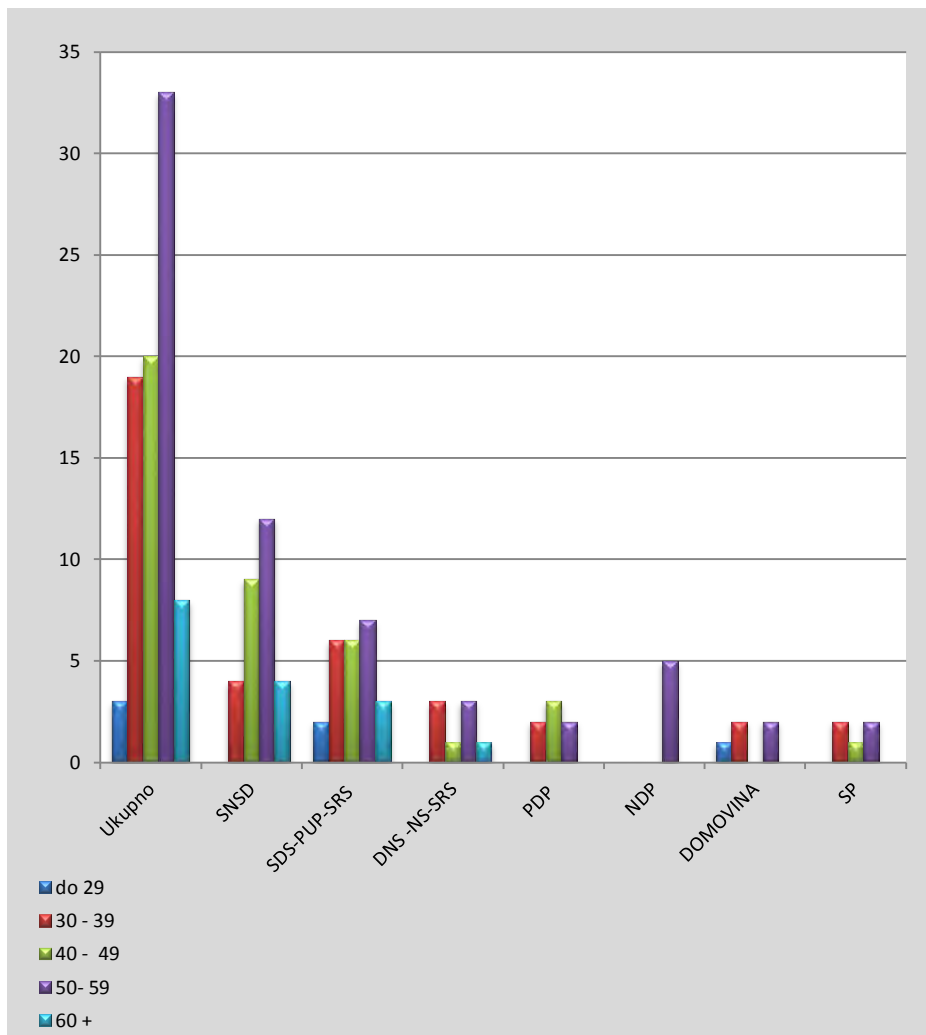
In the National Assembly of RS, majority of members belong to the 50-59 age group (39.8%).

▪ Poslanika mlađih od 30 godina je 3,6 %.

Member younger than 30 years is 3.6%.

Grafikon 10. Izabrani poslanici u Narodnoj skupštini Republike Srpske po kandidatskim listama i starosnim skupinama - izbori 2014.

Graph 10 Elected deputies in the National Assembly of Republica Srpska by list of candidates and age of groups – elections 2014



4.4. Izabrani poslanici u Narodnoj skupštini Republike Srpske po kandidatskim listama i dostignutoj razini obrazovanja - izbori 2014.

Elected deputies in the National Assembly of Republica Srpska by list of candidates and educational attainment – elections 2014

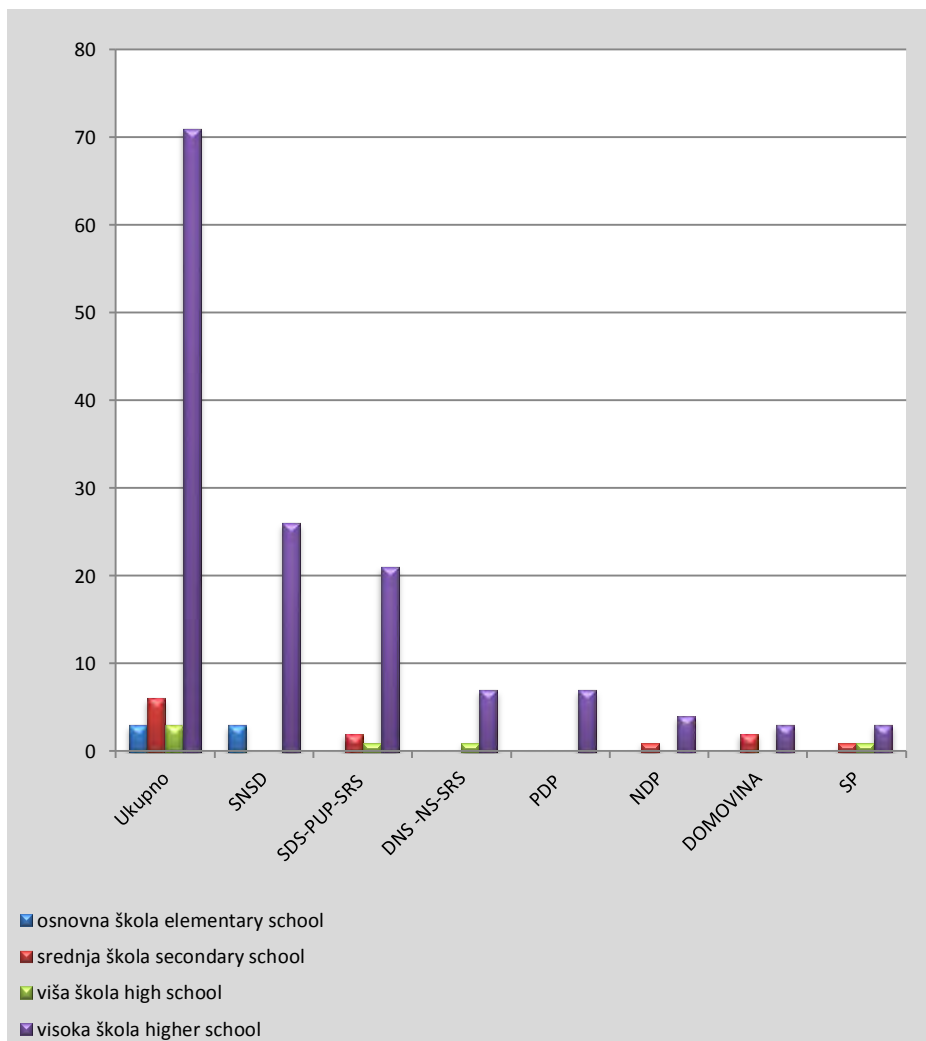
Kandidatske liste	Ukupno <i>Total</i>	Dostignuta razina obrazovanja <i>Educational attainment</i>				<i>List of candidates</i>
		osnovna škola <i>elementary school</i>	srednja škola <i>secondary school</i>	viša škola <i>higher school</i>	visoka škola <i>high school</i>	
Ukupno	83	3	6	3	71	Total
<i>struktura ukupno</i>	<i>100,0</i>	<i>3,6</i>	<i>7,2</i>	<i>3,6</i>	<i>85,6</i>	<i>structure in total</i>
SNSD	29	3	-	-	26	<i>SNSD</i>
SDS-PUP-SRS RS	24	-	2	1	21	<i>SDS-PUP-SRS RS</i>
DNS -NS-SRS	8	-	-	1	7	<i>DNS-NS-SRS</i>
PDP	7	-	-	-	7	<i>PDP</i>
NDP	5	-	1	-	4	<i>NDS</i>
DOMOVINA	5	-	2	-	3	<i>DOMOVINA</i>
SP	5	-	1	1	3	<i>SP</i>

▪ U Narodnoj skupštini Republike Srpske od 83 poslanika, visoku školsku spremu posjeduje 85,6 %, srednju školsku spremu 7,2 %, višu školsku spremu 3,6 % i osnovnu školu 3,6 % poslanika.

In the National Assembly of RS (out of 83) 85.6% members completed higher education, 7.2% completed secondary education and 3.6% completed post-secondary and elementary education.

Grafikon 11. Izabrani poslanici u Narodnoj skupštini Republike Srpske po kandidatским listama i dostignutoj razini obrazovanja - izbori 2014.

Graph 11 Elected deputies in the National Assembly of Republica Srpska by list of candidates and educational attainment – elections 2014



5. IZBORI ZA PREDsjedNIKA I POTPREDSJEDNIKE REPUBLIKE SRPSKE ELECTIONS TO THE PRESIDENT AND VICE PRESIDENTS OF REPUBLIKA SRPSKA

5.1. Opći podaci o izborima za predsjednika i potpredsjednike Republike Srpske – 2014. General data on elections for President and Vice Presidents of Republika Srpska - 2014

Kandidat i kandidatska lista	Broj osvojenih glasova Number of votes	Osvojeni glasovi u % Votes in %	Candidates and List of candidates
* MILORAD DODIK - SNSD-DNS-SP	303496	45,4	DODIK MILORAD - SNSD-DNS-SP
OGNJEN TADIĆ - SAVEZ ZA PROMJENE	296021	44,3	TADIĆ OGNJEN - SAVEZ ZA PROMJENE
** RAMIZ SALKIĆ - DOMOVINA	24294	3,6	**SALKIĆ RAMIZ - DOMOVINA
SEJFUDIN TOKIĆ - A-SDA	11312	1,7	TOKIĆ SEJFUDIN - A-SDA
DRAGOMIR JOVIČIĆ - SPP	7569	1,1	JOVIČIĆ DRAGOMIR - SPP
ENES SULJKANOVIĆ - SDP BiH	6809	1,0	SULJKANOVIĆ ENES - SDP BIH
** JOSIP JERKOVIĆ - HDZ BiH	6562	1,0	**JERKOVIĆ JOSIP - HDZ BIH
EMIL VLAJKI - PESP	3202	0,5	VLAJKI EMIL - PESP
AMIR HORIĆ - BPS	2216	0,3	HORIĆ AMIR - BPS
SANDA STOJAKOVIĆ - KP	959	0,1	STOJAKOVIĆ SANDA - KP
VLADAN MARKOVIĆ – NEO. KANDIDAT	948	0,1	MARKOVIĆ VLADAN – IND. CANDIDATE
MILKO STOJANOVIĆ - NEO. KANDIDAT	873	0,1	STOJANOVIĆ MILKO - IND. CANDIDATE
IVO BLAŽANOVIĆ - DSI BiH	812	0,1	BLAŽANOVIĆ IVO - DSI BIH
MLADEN NEŠKOVIĆ - NEO. KANDIDAT	783	0,1	NEŠKOVIĆ MLADEN - IND. CANDIDATE
SENAD BEŠIĆ - NEO. KANDIDAT	754	0,1	BEŠIĆ SENAD - IND. CANDIDATE
SAMIR PALIĆ - SDU BiH	605	0,1	PALIĆ SAMIR - SDU BIH
TOMA SEDLO - SPP	582	0,1	SEDLO TOMA - SPP
INDIRA MUHAREMOVIĆ - PS	565	0,1	MUHAREMOVIĆ INDIRA-PRVA STRANKA
PETRIT ČENAJ - NEO. KANDIDAT	166	0,0	ČENAJ PETRIT - IND. CANDIDATE

***Izabrani kandidat za Predsjednika RS**
Elected candidate for President of RS

****Izabrani kandidati za Potpredsjednike RS**
Elected candidates for Vice Presidents of RS

METODOLOŠKA OBJAŠNENJA NOTES OF METHODOLOGY

Biračko pravo

Pravo glasa i pravo da bude izabran ima, svaki državljanin Bosne i Hercegovine koji je registriran za glasovanje na teritoriju Bosne i Hercegovine sa navršenih osamnaest /18/ godina života. Svi državljani BiH koji imaju biračko pravo, imaju pravo da se registriraju i da glasuju osobno u općini na teritoriju BiH u kojoj imaju prebivalište. Državljanin BiH, koji privremeno živi u inozemstvu i ima biračko pravo, ima pravo glasovati osobno ili poštom za općinu u kojoj je imao prebivalište prije odlaska u inozemstvo, ako u toj općini ima prijavljeno prebivalište i u trenutku podnošenja zahtjeva za registraciju. Državljanin Bosne i Hercegovine koji posjeduje dvojno državljanstvo sukladno članku 1, 7d Ustava BiH, ima pravo registrirati se i glasovati, samo ako je Bosna i Hercegovina država njegovog prebivališta.

Voting right

Each citizen of B&H who has attained 18 years of age has the right to vote and to be elected. All citizens of B&H who have the right to vote will have the right to register and to vote in person in the municipality where they have their permanent place of residence. A citizen of B&H who temporarily resides abroad and has the right to vote, will have the right to register and to vote in person or by mail, for the municipality where the person had a permanent place of residence prior to his or her departure abroad, provided he or she is registered as a permanent resident in that municipality at the moment of his or her application for registration. A citizen of B&H who holds dual citizenship pursuant to Article 1 (7) (d) of the Constitution, has the right to register and to vote, only if B&H is the country of his or her permanent residence.

Izbori za člana Predsjedništva Bosne i Hercegovine

Članove Predsjedništva Bosne i Hercegovine, koji se neposredno biraju sa teritorije Federacije Bosne i Hercegovine - jednog Bošnjaka i jednog Hrvata, biraju birači upisani u Centralni birački popis da glasuju u Federaciji Bosne i Hercegovine. Birač upisan u Centralni birački popis da glasuje u Federaciji Bosne i Hercegovine može glasovati ili za Bošnjaka ili za Hrvata, ali ne za oba. Izabran je bošnjački i hrvatski kandidat koji dobije najveći broj glasova među kandidatima iz istog konstitutivnog naroda.

Člana Predsjedništva Bosne i Hercegovine, koji se neposredno bira sa teritorije Republike Srpske - jednog Srbina, biraju birači upisani u Centralni birački popis da glasuju u Republici Srpskoj. Izabran je kandidat koji dobije najveći broj glasova. Mandat članova Predsjedništva Bosne i Hercegovine traje četiri godine.

Election the Members of the Presidency of BiH

The members of the Presidency of B&H (hereinafter: The Presidency of B&H) directly elected from the territory of the Federation of BiH – one Bosniak and one Croat shall be elected by voters recorded in the Central Voters Register to vote for the Federation of B&H.

A voter recorded in the Central Voters Register to vote in the Federation of B&H may vote for either the Bosniak or Croat Member of the Presidency, but not for both.

The Bosniak and Croat member that gets the highest number of votes among candidates from the same constituent people shall be elected. The member of the Presidency of BiH that shall be directly elected from the territory of RS - one Serb shall be elected by voters recorded in the Central Voters Register to vote in the RS. Candidate who gets the highest number of votes shall be elected. The mandate for the members of the Presidency of BiH shall be four (4) years.

Izbori za Zastupnički dom Parlamentarne skupštine Bosne i Hercegovine

Zastupnički dom Parlamentarne skupštine BiH sastoji se od četrdeset dva /42/ zastupnika od kojih 28 neposredno biraju birači upisani u Centralni birački popis za glasovanje za teritorij Federacije Bosne i Hercegovine, a 14 neposredno biraju birači upisani u Centralni birački popis za glasovanje za teritorij Republike Srpske. Mandat članova Zastupničkog doma Parlamentarne skupštine Bosne i Hercegovine traje četiri godine.

Election for House of Representatives of the Parliamentary Assembly of BiH

The House of Representatives of the Parliamentary Assembly of BiH shall consist of forty-two (42) members, twenty-eight (28) of whom shall be directly elected by voters registered to vote for the territory of the Federation of BiH, and fourteen (14) of whom shall be directly elected by voters registered to vote for the territory of the Republika Srpska. The mandate of members of the House of Representatives of the Parliamentary Assembly of BiH shall be four (4) years.

Izbori za Zastupnički dom Parlamenta Federacije Bosne i Hercegovine

Zastupnički dom Parlamenta Federacije BiH sastoji se od 98 zastupnika koje neposredno biraju birači koji su upisani u Centralni birački popis za glasovanje na teritoriju Federacije BiH. Mandat zastupnika Predstavničkog doma Federacije BiH traje četiri godine.

Election for House of Representatives of the Parliament of Federation of BiH

The House of Representatives of the Parliament of the Federation of BiH shall consist of ninety eight (98) members, directly elected by voters registered to vote for the territory of the Federation of BiH. The mandate of members of the House of Representatives of the Federation of BiH shall be four (4) years.

Izbori za Narodnu skupštinu Republike Srpske

Narodna skupština Republike Srpske sastoji se od 83 narodna poslanika, koje neposredno biraju birači upisani u Centralni birački popis da glasuju za Republiku Srpsku. Mandat poslanika Narodne skupštine Republike Srpske traje četiri godine.

Election for National Assembly of Republika Srpska

The National Assembly of the Republika Srpska shall consist of eighty-three (83) members, who shall be directly elected by voters registered to vote for the Republika Srpska. The mandate of members of the National Assembly of the RS shall be four (4) years.

Izbori za predsjednika i potpredsjednike Republike Srpske

Predsjednika i dva potpredsjednika Republike Srpske, koji se neposredno biraju s teritorija Republike Srpske, biraju birači upisani u Centralni birački popis da glasuju u Republici Srpskoj. Birač upisan u Centralni birački popis da glasuje za predsjednika RS može glasovati samo za jednog kandidata. Bira se kandidat iz reda svakog konstitutivnog naroda koji dobije najveći broj glasova. Između ta tri kandidata, po jedan iz svakog konstitutivnog naroda, za predsjednika se bira kandidat koji dobije najveći broj glasova, a dva kandidata koji se po broju osvojenih glasova nalaze na drugom i trećem mjestu biraju se za potpredsjednike. Mandat predsjednika i potpredsjednika Republike Srpske traje 4 godine.

Election for President and Vice Presidents of Republica Srpska

The President and two (2) Vice Presidents of Republika Srpska shall be directly elected from the territory of Republika Srpska by voters registered to vote for Republika Srpska. A voter registered to vote for the President of the Republika Srpska may vote for one candidate only. The candidate from each constituent people receiving the highest number of votes shall be elected. Among these three (3) candidates, one from each constituent people, the candidate receiving the highest number of votes shall be elected President, and the two candidates receiving the second and third highest number of votes shall be elected Vice Presidents. The mandate for the President and Vice Presidents of Republika Srpska shall be 4 years.

Definicije

Zastupnički dom Parlamentarne skupštine Bosne i Hercegovine je najviše tijelo zakonodavne vlasti u Bosni i Hercegovini. Broji 42 zastupnika.

The House of Representatives of the Parliamentary Assembly of BiH is the central legislative representative body in the B&H. It comprises 42 deputies.

Zastupnički dom Parlamenta Federacije Bosne i Hercegovine je najviše tijelo zakonodavne vlasti u Federaciji Bosne i Hercegovine. Broji 98 zastupnika.

The House of Representatives of the Parliament of FBiH is the central legislative representative body in the Federation of B&H. It comprises 98 deputies.

Narodna skupština Republike Srpske je najviše tijelo zakonodavne vlasti u Republici Srpskoj. Broji 83 poslanika.

National Assembly of Republica Srpska is the central legislative representative body in the Republica Srpska. It comprises 83 deputies.

Zastupnici su predstavnici naroda izabrani na neposrednim izborima. Zastupnički mandat obavljaju sukladno ustavu, zakonu i poslovniku o radu.

Deputies are representatives of the people who elected in indirect election. The mandate of deputies is performed in accordance with 83 the Constitution, laws and Assembly proceedings.

Aktivno izborno pravo je pravo glasa osoba koje su registrirane za glasovanje.

Active right to vote is the right to vote.

Pasivno izborno pravo je pravo osobe da bude izabrana.

Passive right to vote is the right to be elected.

Zastupnički mandat je mjesto u parlamentu koje izabrani kandidat dobiva danom izbora u isti. Mandat pripada nositelju mandata, a ne političkoj stranki, koaliciji ili listi neovisnih kandidata koja ga je predložila na kandidatskoj listi.

Deputies mandate is seat in the Parliament which elected deputies gets at the day that he has been chosen. Mandate belongs to holder of mandate, but no to the political party, coalition or list of independent candidates which nominated him.

Biračko mjesto je zgrada u kojoj se obavlja proces glasovanja, kao i prostor u krugu od pedeset metara od ulaza u zgradu u kojoj se nalazi biračko mjesto.

Polling station is the building where voting takes place, and surrounding area shall include the area within fifty (50) metres of the entrance of a building in which a Polling Station is located.

Kandidatska lista je lista kandidata koju predlažu političke stranke ili glasači u izornoj jedinici.

List of candidates is submitted by the political parties or voters in an electoral unit.

Skraćeni i puni nazivi kandidatskih listi (političkih stranaka) koje su osvojile mjesta (mandate) u Zastupničkom domu Parlamentarne skupštine BiH, Zastupničkom domu Parlamenta Federacije BiH i Narodnoj skupštini RS /izbori 2014. godine/.

Abbreviated and full names of lists of candidates (political parties) that won seats (mandates) in the House of Representatives of the Parliamentary Assembly of B&H, the House of Representatives of the Parliament of FB&H and the RS National Assembly /elections 2014/.

KRATICE / ABBREVIATIONS

a-SDA	STRANKA DEMOKRATSKE AKTIVNOSTI
DP – DRAGAN ČAVIĆ	DEMOKRATSKA PARTIJA - DRAGAN ČAVIĆ
DNS	DEMOKRATSKI NARODNI SAVEZ
HDZ BiH	HRVATSKA DEMOKRATSKA ZAJEDNICA BOSNE I HERCEGOVINE
HK (HDZ 1990 - HSP BiH)	HRVATSKA KOALICIJA HDZ 1990 - HSP BiH
NDS	NARODNA DEMOKRATSKA STRANKA
NSRZB	NARODNA STRANKA RADOM ZA BOLJITAK
PDP	PARTIJA DEMOKRATSKOG PROGRESA
SBB BiH	SAVEZ ZA BOLJU BUDUĆNOST BiH - FAHRUDIN RADONČIĆ
SBiH	STRANKA ZA BOSNU I HERCEGOVINU
SDA	STRANKA DEMOKRATSKE AKCIJE
SDP BiH	SOCIJALDEMOKRATSKA PARTIJA BiH
SDS	SRPSKA DEMOKRATSKA STRANKA
SNSD - MILORAD DODIK	SAVEZ NEOVISNIH SOCIJALDEMOKRATA – MILORAD DODIK
SP – PUP	SOCIJALISTIČKA PARTIJA I PARTIJA UJEDINJENIH UMIROVLJENIKA
SRS RS	SRPSKA RADIKALNA STRANKA REPUBLIKE SRPSKE
DF-ŽK	DEMOKRATSKA FRONTA – ŽELJKO KOMŠIĆ
BPS	BOSANSKOHERCEGOVAČKA PATRIOTSKA STRANKA –SEFER H.
NS	NAŠA STRANKA
LSBiH	LABURISTIČKA STRANKA BiH
HDZ 1990	HRVATSKA DEMOKRATSKA ZAJEDNICA 1990
NDP	NARODNI DEMOKRATSKI POKRET
DOMOVINA	KOALICIJA DOMOVINA

ZNAKOVI/ SYMBOLS

- nema pojave	- <i>no occurrence</i>
... ne raspolože se podatkom	... <i>data not available</i>