

АНКЕТА О РАДОЈ СНАЗИ
LABOUR FORCE SURVEY
2014

Коначни резултати
Final results



Босна и Херцеговина
Bosnia and Herzegovina



Агенција за статистику
Босне и Херцеговине
*Agency for Statistics of
Bosnia and Herzegovina*

Сарајево, 2014.

Издаје: Агенција за статистику Босне и Херцеговине,
Зелених беретки 26, 71000 Сарајево,
Босна и Херцеговина
Телефон: +387 33 91 19 11; **Телефакс:** +387 33 22 06 22
Електронска пошта: bhas@bhas.ba; **Интернет страница:** www.bhas.ba

Published: Agency for Statistics of Bosnia and Herzegovina,
Zelenih beretki 26, Sarajevo
Bosnia and Herzegovina

Одговара: **Зденко Милиновић, директор**
Personally responsible: Zdenko Milinović, Director General

Податке припремили: **Свјетлана Кезуновић, Јасна Исаковић, Ивана Симић**
Data prepared by: Svjetlana Kezunović, Jasna Isaković, Ivana Simić

Лектура: **Јања Јаковић**
Proofread by: Janja Jaković

Дизајн и прелом: **Лејла Ракић Бекић**
Design and pre-press: Lejla Rakić Bekić

Штампа: **Штампарија Фојница д.д., Фојница**
Printed by: Printing House Fojnica d.d., Fojnica

Молимо кориснике Публикације да приликом употребе података обавезно наведу извор.
Users are kindly requested to refer to the data source

САДРЖАЈ/CONTENT

Предговор.....	9
<i>Foreword.....</i>	8
Увод.....	11
<i>Introduction.....</i>	10
Скраћенице и знакови.....	13
<i>Abbreviations and symbols.....</i>	12
Дефиниције и методолошка објашњења.....	15
<i>Definitions and methodological explanations.....</i>	14
Табеле	
<i>Tables.....</i>	29
1. Основне карактеристике становништва по активности и полу, БиХ	
<i>Principal population characteristics by activity and sex, BiH.....</i>	31
1.1 Основне карактеристике становништва по активности и полу, ФБиХ	
<i>Principal population characteristics by activity and sex, FBiH.....</i>	31
1.2 Основне карактеристике становништва по активности и полу, РС	
<i>Principal population characteristics by activity and sex, RS.....</i>	32
1.3 Основне карактеристике становништва по активности и полу, ДББиХ	
<i>Principal population characteristics by activity and sex, BDBiH.....</i>	32
2. Радно способно становништво по активности, старосним групама и полу, БиХ	
<i>Working-age population by activity, age groups and sex, BiH.....</i>	33
2.1 Радно способно становништво по активности, старосним групама и полу, ФБиХ	
<i>Working-age population by activity, age groups and sex, FBiH.....</i>	34
2.2 Радно способно становништво по активности, старосним групама и полу, РС	
<i>Working-age population by activity, age groups and sex, RS.....</i>	35
2.3 Радно способно становништво по активности, старосним групама и полу, ДББиХ	
<i>Working-age population by activity, age groups and sex, BDBiH.....</i>	36
3. Мјере активности становништва по старосним групама и полу, БиХ	
<i>Measures of the population activity by age groups and sex, BiH.....</i>	37
3.1 Мјере активности становништва по старосним групама и полу, ФБиХ	
<i>Measures of the population activity by age groups and sex, FBiH.....</i>	38
3.2 Мјере активности становништва по старосним групама и полу, РС	
<i>Measures of the population activity by age groups and sex, RS.....</i>	39
3.3 Мјере активности становништва по старосним групама и полу, ДББиХ	
<i>Measures of the population activity by age groups and sex, BDBiH.....</i>	40
4. Радно способно становништво по највишој завршеној школској спреми и полу, БиХ	
<i>Working-age population by the highest level of education attained and sex, BiH.....</i>	41
4.1 Радно способно становништво по највишој завршеној школској спреми и полу, ФБиХ	
<i>Working-age population by the highest level of education attained and sex, FBiH.....</i>	41
4.2 Радно способно становништво по највишој завршеној школској спреми и полу, РС	
<i>Working-age population by the highest level of education attained and sex, RS.....</i>	42
4.3 Радно способно становништво по највишој завршеној школској спреми и полу, ДББиХ	
<i>Working-age population by the highest level of education attained and sex, BDBiH.....</i>	42
5. Радна снага по највишој завршеној школској спреми и полу, БиХ	
<i>Labor force by highest level of education attained and sex, BiH.....</i>	43
5.1 Радна снага по највишој завршеној школској спреми и полу, ФБиХ	
<i>Labor force by highest level of education attained and sex, FBiH.....</i>	43

5.2 Радна снага по највишој завршеној школској спреми и полу, РС	
<i>Labor force by highest level of education attained and sex, RS.....</i>	44
5.3 Радна снага по највишој завршеној школској спреми и полу, ДББиХ	
<i>Labor force by highest level of education attained and sex, BDBiH.....</i>	44
6. Запослени по статусу у запослености и полу, БиХ	
<i>Persons in employment by employment status and sex, BiH.....</i>	45
6.1 Запослени по статусу у запослености и полу, ФБиХ	
<i>Persons in employment by employment status and sex, FBiH.....</i>	45
6.2 Запослени по статусу у запослености и полу, РС	
<i>Persons in employment by employment status and sex, RS.....</i>	46
6.3 Запослени по статусу у запослености и полу, ДББиХ	
<i>Persons in employment by employment status and sex, BDBiH.....</i>	46
7. Запослени по групама подручја дјелатности и полу, БиХ	
<i>Persons in employment by groups of sections of economic activities and sex, BiH.....</i>	47
7.1 Запослени по групама подручја дјелатности и полу, ФБиХ	
<i>Persons in employment by groups of sections of economic activities and sex, FBiH.....</i>	47
7.2 Запослени по групама подручја дјелатности и полу, РС	
<i>Persons in employment by groups of sections of economic activities and sex, RS.....</i>	48
7.3 Запослени по групама подручја дјелатности и полу, ДББиХ	
<i>Persons in employment by groups of sections of economic activities and sex, BDBiH.....</i>	48
8. Запослени с пуним и краћим од пуног радног времена по групама подручја дјелатности и полу, БиХ	
<i>Person in employment - full time or part time - by groups of sections of economic activities and sex, BiH.....</i>	49
8.1 Запослени с пуним и краћим од пуног радног времена по групама подручја дјелатности и полу, ФБиХ	
<i>Person in employment - full time or part time - by groups of sections of economic activities and sex, FBiH.....</i>	50
8.2 Запослени с пуним и краћим од пуног радног времена по групама подручја дјелатности и полу, РС	
<i>Person in employment - full time or part time - by groups of sections of economic activities and sex, RS.....</i>	51
8.3 Запослени с пуним и краћим од пуног радног времена по групама подручја дјелатности и полу, ДББиХ	
<i>Person in employment - full time or part time - by groups of sections of economic activities and sex, BDBiH.....</i>	52
9. Запослени по највишој завршеној школској спреми и полу, БиХ	
<i>Person in employment by the highest level of education attained and sex, BiH.....</i>	53
9.1 Запослени по највишој завршеној школској спреми и полу, ФБиХ	
<i>Person in employment by the highest level of education attained and sex, FBiH.....</i>	53
9.2 Запослени по највишој завршеној школској спреми и полу, РС	
<i>Person in employment by the highest level of education attained and sex, RS.....</i>	54
9.3 Запослени по највишој завршеној школској спреми и полу, ДББиХ	
<i>Person in employment by the highest level of education attained and sex, BDBiH.....</i>	54
10. Просјек уобичајених часова рада седмично на главном послу према групама подручја дјелатности и полу, БиХ	
<i>Average hours usually worked per week on main jobs by persons in employment - by groups of sections of economic activities and sex, BiH.....</i>	55
10.1 Просјек уобичајених часова рада седмично на главном послу према групама подручја дјелатности и полу, ФБиХ	
<i>Average hours usually worked per week on main jobs by persons in employment - by groups of sections of economic activities and sex, FBiH.....</i>	55

10.2 Просјек уобичајених часова рада седмично на главном послу по групама подручја дјелатности и полу, РС	
<i>Average hours usually worked per week on main jobs by persons in employment - by groups of sections of economic activities and sex, RS.....</i>	55
10.3 Просјек уобичајених часова рада седмично на главном послу по групама подручја дјелатности и полу, ДББиХ	
<i>Average hours usually worked per week on main jobs by persons in employment - by groups of sections of economic activities and sex, BDBiH.....</i>	55
11. Незапослени по највишој завршеној школској спреми и полу, БиХ	
<i>Unemployed persons by the highest education level attained and sex, BiH.....</i>	56
11.1 Незапослени по највишој завршеној школској спреми и полу, ФБиХ	
<i>Unemployed persons by the highest education level attained and sex, FBiH.....</i>	56
11.2 Незапослени по највишој завршеној школској спреми и полу, РС	
<i>Unemployed persons by the highest education level attained and sex, RS.....</i>	57
11.3 Незапослени по највишој завршеној школској спреми и полу, ДББиХ	
<i>Unemployed persons by the highest education level attained and sex, BDBiH.....</i>	57
12. Стопе незапослености по највишој завршеној школској спреми и полу, БиХ	
<i>Unemployed persons by highest level of education attained and sex, BiH.....</i>	58
12.1 Стопе незапослености по највишој завршеној школској спреми и полу, ФБиХ	
<i>Unemployed persons by highest level of education attained and sex, FBiH.....</i>	58
12.2 Стопе незапослености по највишој завршеној школској спреми и полу, РС	
<i>Unemployed persons by highest level of education attained and sex, RS.....</i>	58
12.3 Стопе незапослености по највишој завршеној школској спреми и полу, ДББиХ	
<i>Unemployed persons by highest level of education attained and sex, BDBiH.....</i>	58
13. Незапослени по трајању незапослености и полу, БиХ	
<i>Unemployed persons by duration of unemployment and sex, BiH.....</i>	59
13.1 Незапослени по трајању незапослености и полу, ФБиХ	
<i>Unemployed persons by duration of unemployment and sex, FBiH.....</i>	59
13.2 Незапослени по трајању незапослености и полу, РС	
<i>Unemployed persons by duration of unemployment and sex, RS.....</i>	60
13.3 Незапослени по трајању незапослености и полу, ДББиХ	
<i>Unemployed persons by duration of unemployment and sex, BDBiH.....</i>	60
14. Радно способно становништво по статусу на бироу за запошљавање и према полу, БиХ	
<i>Working-age population according to the status at the employment bureaus and sex, BiH.....</i>	61
14.1 Радно способно становништво по статусу на бироу за запошљавање и према полу, ФБиХ	
<i>Working-age population according to the status at the employment bureaus and sex, FBiH.....</i>	62
14.2 Радно способно становништво по статусу на бироу за запошљавање и према полу, РС	
<i>Working-age population according to the status at the employment bureaus and sex, RS.....</i>	63
14.3 Радно способно становништво по статусу на бироу за запошљавање и према полу, ДББиХ	
<i>Working-age population according to the status at the employment bureaus and sex, BDBiH.....</i>	64
15. Неактивна лица по највишој завршеној школској спреми и полу, БиХ	
<i>Inactive persons by the highest level of education attained and sex, BiH.....</i>	65
15.1 Неактивна лица по највишој завршеној школској спреми и полу, ФБиХ	
<i>Inactive persons by the highest level of education attained and sex, FBiH.....</i>	65
15.2 Неактивна лица по највишој завршеној школској спреми и полу, РС	
<i>Inactive persons by the highest level of education attained and sex, RS.....</i>	66
15.3 Неактивна лица по највишој завршеној школској спреми и полу, ДББиХ	
<i>Inactive persons by the highest level of education attained and sex, BDBiH.....</i>	66

16. Обесхрабрани неактивни по полу	67
<i>Discouraged inactive persons by sex.....</i>	
17.1.1 Радно способно становништво по субјективном радном статусу и полу, БиХ	68
<i>Working age population according to subjective labour status and by sex, BiH.....</i>	
17.1.2 Радно способно становништво по субјективном радном статусу и полу, БиХ (Структура)	69
<i>Working age population according to subjective labour status and by sex, BiH (Structure).....</i>	
17.2.1 Радно способно становништво по субјективном радном статусу и полу, ФБиХ	70
<i>Working age population according to subjective labour status and by sex, FBiH.....</i>	
17.2.2 Радно способно становништво по субјективном радном статусу и полу, ФБиХ (Структура)	71
<i>Working age population according to subjective labour status and by sex, FBiH (Structure).....</i>	
17.3.1 Радно способно становништво по субјективном радном статусу и полу, РС	72
<i>Working age population according to subjective labour status and by sex, RS.....</i>	
17.3.2 Радно способно становништво по субјективном радном статусу и полу, РС (Структура)	73
<i>Working age population according to subjective labour status and by sex, RS (Structure).....</i>	
17.4.1 Радно способно становништво по субјективном радном статусу и полу, ДББиХ	74
<i>Working age population according to subjective labour status and by sex, BDBiH.....</i>	
17.4.2 Радно способно становништво по субјективном радном статусу и полу, ДББиХ (Структура)	75
<i>Working age population according to subjective labour status and by sex, BDBiH (Structure).....</i>	
18. Постотак укупно плаћене радне снаге по полу, 2014.	76
<i>Percentage of the total paid labour force by sex, 2014.....</i>	
19. Постотак укупно плаћене радне снаге по полу према старосним групама, 2014.	76
<i>Percentage of the total paid labour force by age groups and sex, 2014.....</i>	
20. Постотак укупно плаћене радне снаге по полу (пуно радно вијеме и скраћено радно вријеме), 2014.	76
<i>Percentage of the total paid labour force by sex - full time or part time, 2014.....</i>	
21.1 Носиоци домаћинства (урбано-рурално) - брачни статус, БиХ	77
<i>Head of household (urban-rural) - marital status, BiH.....</i>	
21.1.1 Носиоци домаћинства (урбано-рурално) - брачни статус (Структура)	77
<i>Head of household (urban-rural) - marital status (Structure).....</i>	
21.1.2 Носиоци домаћинства (урбано-рурално) - брачни статус (Учествовање)	78
<i>Head of household (urban-rural) - marital status (Share).....</i>	
21.2 Носиоци домаћинства (урбано-рурално) - брачни статус, ФБиХ	78
<i>Head of household (urban-rural) - marital status, FBiH.....</i>	
21.2.1 Носиоци домаћинства (урбано-рурално) - брачни статус (Структура)	79
<i>Head of household (urban-rural) - marital status (Structure).....</i>	
21.2.2 Носиоци домаћинства (урбано-рурално) - брачни статус, 2014. (Учествовање)	79
<i>Head of household (urban-rural) - marital status (Share).....</i>	
21.3 Носиоци домаћинства (урбано-рурално) - брачни статус, РС	80
<i>Head of household (urban-rural) - marital status, RS.....</i>	
21.3.1 Носиоци домаћинства (урбано-рурално) - брачни статус (Структура)	80
<i>Head of household (urban-rural) - marital status (Structure).....</i>	
21.3.2 Носиоци домаћинства (урбано-рурално) - брачни статус (Учествовање)	81
<i>Head of household (urban-rural) - marital status (Share).....</i>	
21.4 Носиоци домаћинства (урбано-рурално) - брачни статус, ДББиХ	81
<i>Head of household (urban-rural) - marital status, BDBiH.....</i>	
21.4.1 Носиоци домаћинства (урбано-рурално) - брачни статус (Структура)	82
<i>Head of household (urban-rural) - marital status (Structure).....</i>	
21.4.2 Носиоци домаћинства (урбано-рурално) - брачни статус (Учествовање)	82
<i>Head of household (urban-rural) - marital status (Share).....</i>	
22. Стопа samozапослених по полу	83
<i>Rate of self-employed by sex.....</i>	

23.1 Неплаћени рад у домаћинству према старосним групама и полу (укључујући и рад у пољопривреди), БиХ	
<i>Unpaid work in household by age groups and sex (including work in agriculture), BiH.....</i>	84
23.1.1 Неплаћени рад у домаћинству према старосним групама и полу (укључујући и рад у пољопривреди) (Структура)	
<i>Unpaid work in household by age groups and sex (including work in agriculture) - (Structure).....</i>	84
23.1.2 Неплаћени рад у домаћинству према старосним групама и полу (укључујући и рад у пољопривреди) (Учествовање)	
<i>Unpaid work in household by age groups and sex (including work in agriculture) - (Share).....</i>	84
23.2 Неплаћени рад у домаћинству према старосним групама и полу (укључујући и рад у пољопривреди), ФБиХ	
<i>Unpaid work in household by age groups and sex (including work in agriculture), FBiH.....</i>	85
23.2.1 Неплаћени рад у домаћинству према старосним групама и полу (укључујући и рад у пољопривреди) (Структура)	
<i>Unpaid work in household by age groups and sex (including work in agriculture) - (Structure).....</i>	85
23.2.2 Неплаћени рад у домаћинству према старосним групама и полу (укључујући и рад у пољопривреди) (Учествовање)	
<i>Unpaid work in household by age groups and sex (including work in agriculture) - (Share).....</i>	85
23.3 Неплаћени рад у домаћинству према старосним групама и полу (укључујући и рад у пољопривреди), РС	
<i>Unpaid work in household by age groups and sex (including work in agriculture), RS.....</i>	86
23.3.1 Неплаћени рад у домаћинству према старосним групама и полу (укључујући и рад у пољопривреди) (Структура)	
<i>Unpaid work in household by age groups and sex (including work in agriculture) - (Structure).....</i>	86
23.3.2 Неплаћени рад у домаћинству према старосним групама и полу (укључујући и рад у пољопривреди) (Учествовање)	
<i>Unpaid work in household by age groups and sex (including work in agriculture) - (Share).....</i>	86
23.4 Неплаћени рад у домаћинству према старосним групама и полу (укључујући и рад у пољопривреди), ДББиХ	
<i>Unpaid work in household by age groups and sex (including work in agriculture), BDBiH.....</i>	87
23.4.1 Неплаћени рад у домаћинству према старосним групама и полу (укључујући и рад у пољопривреди) (Структура)	
<i>Unpaid work in household by age groups and sex (including work in agriculture) - (Structure).....</i>	87
23.4.2 Неплаћени рад у домаћинству према старосним групама и полу (укључујући и рад у пољопривреди) (Учествовање)	
<i>Unpaid work in household by age groups and sex (including work in agriculture) - (Share).....</i>	87
Додатак	
<i>Appendix.....</i>	89
1. Интервали поузданости основних карактеристика становништва по активности, БиХ	
<i>Confidentiality intervals for principal characteristics of the population by activity, BiH.....</i>	91
1.1 Интервали поузданости основних карактеристика становништва по активности, ФБиХ	
<i>Confidentiality intervals for principal characteristics of the population by activity, FBiH.....</i>	92
1.2 Интервали поузданости основних карактеристика становништва по активности, РС	
<i>Confidentiality intervals for principal characteristics of the population by activity, RS.....</i>	93
1.3 Интервали поузданости основних карактеристика становништва по активности, ДББиХ	
<i>Confidentiality intervals for principal characteristics of the population by activity, BDBiH.....</i>	94
Упитник	
<i>Questionnaire.....</i>	95

1. FOREWORD

The data presented in this publication have been obtained on the basis of the Labour Force Survey (ARS 2014). Statistical institutions in Bosnia and Herzegovina (the Agency for Statistics of Bosnia and Herzegovina - BHAS, the Federal Institute of Statistics - FZS, and the Republic Institute of Statistics of the Republic of Srpska - RZSRS) carried out a research project The Labour Force Survey in April 2014, for the ninth time. This research is part of the annual working program of statistical institutions of Bosnia and Herzegovina.

Methodological principles behind the Survey are based on the recommendations and definitions of the International Labour Organization - ILO and the requirements of the European Statistical Office - EUROSTAT, which set the standards for the international comparability of data in the area of labour statistics.

Research results are provided in the aggregated form, which, pursuant to the provisions of the Law on Statistics of Bosnia and Herzegovina ("Official Gazette of Bosnia and Herzegovina", N° 26/04 and 42/04), the Law on Statistics of the Federation of Bosnia and Herzegovina ("Official Gazette of the Federation of Bosnia and Herzegovina", N° 63/03), and the Law on Statistics of the Republic of Srpska ("Official Gazette of the Republic of Srpska", N° 85/03), fully provides for the confidentiality of individual data on households and persons.

The publication is composed of two segments. The first segment contains the definitions and the methodological explanations, where as the second segment contains tables with the data on employment rates, unemployment rates and inactivity. All the data contained in tables are processed at the level of the state of Bosnia and Herzegovina, the entity level and for the Brčko District of Bosnia and Herzegovina. The data for entities and the District are joined in the data set for the level of the state of Bosnia and Herzegovina and are fully mutually comparable.

Starting with the definitions, the Labour Force Survey relies on the ILO concept of labour force, as required by the EUROSTAT. It would be methodologically incorrect to compare the data from this publication with data that may be found in other statistical or administrative sources, as explained in the Chapter entitled "Definitions and Methodological Explanations".

This is a joint research project of three statistical institutions that worked as a team on the preparation of the Survey instruments, its implementation in the field, data processing and analysis. We would like to express our thanks to the families who participated in the Survey, as well as the interviewers, controllers, supervisors and operators who contributed to the successful realization of this research with their diligence.

Director:
Zdenko Milinović, dipl. oec

1. ПРЕДГОВОР

Подаци објављени у овој Публикацији добијени су на основу спроведене Анкете о радној снази (АРС 2014).

Статистичке институције у Босни и Херцеговини су (Агенција за статистику Босне и Херцеговине - БХАС, Федерални завод за статистику - ФЗС и Републички завод за статистику Републике Српске - РЗСРС) су у априлу 2014. године по девети пут спровеле истраживање - Анкету о радној снази (АРС). Ово истраживање је дио годишњег програма рада статистичких институција БиХ.

Методолошке поставке Анкете заснивају се на препорукама и дефиницијама Међународне организације рада (International Labour Organization - ILO) и захтјевима Статистичког уреда ЕУ (European Statistical Office - EUROSTAT), чиме је обезбијеђена међународна упоредивост података у домени статистике рада.

Резултати истраживања дати су у агрегираном облику, чиме је, у складу са одредбама Закона о статистици БиХ ("Службени гласник Босне и Херцеговине", бр. 26/04 и 42/04), Закона о статистици Федерације БиХ ("Службене новине Федерације", бр. 63/03), Закона о статистици Републике Српске ("Службени гласник Републике Српске", бр. 85/03), у потпуности обезбијеђена тајност индивидуалних података о домаћинствима и лицима.

Публикација се састоји из два дијела. Први дио садржи дефиниције и методолошка објашњења, док су у другом дијелу табеле у којима су приказани подаци о запослености, незапослености и неактивности. Сви су подаци у табелама обрађени за ниво Босне и Херцеговине, ниво ентитета и Брчко дистрикта БиХ. Подаци за ентитете и Дистрикт спојени су у сет података за ниво БиХ и потпуно су међусобно упоредиви. Полазећи од дефиниција, чијом се примјеном праћење радне снаге ослања на ILO концепт радне снаге, што је и захтјев ЕУ Статистичког уреда (EUROSTAT), податке из Публикације није методолошки исправно поредити с подацима који се добијају из других статистичких или административних извора, што је објашњено у оквиру поглавља „Дефиниције и методолошке напомене“.

Ово истраживање је заједнички пројекат три статистичке институције, које су тимски радиле на изради инструментарија за спровођење Анкете, њезиној реализацији на терену, обради и анализи података. Пуну захвалност дугујемо домаћинствима која су пристала на анкетирање, као и анкетарима, контролорима, супервизорима и оператерима који су својим савјесним радом помогли успјешну реализацију овог истраживања.

Директор:
Зденко Милиновић, дипл.оесс

2. INTRODUCTION

The Labour Force Survey represents research conducted to gather data on the basic characteristics of the working - age population, based on which the total labour force in the country is reviewed, together with data on demographics, education, socio - economic standing and other characteristics of the population. The main goal of the research is to gather data on the three main, mutually exclusive segments of population: the employed, the unemployed and the inactive. The data are also to be used to monitor, measure, and estimate the economic and social changes in Bosnia and Herzegovina.

The Survey covered 10.555 households, including 5.964 in the Federation of Bosnia and Herzegovina, 3.565 in the Republika Srpska, and 1.026 in the Brčko District of Bosnia and Herzegovina. The sample did not include collective households (university dormitories, nursing homes, institutes for the mentally disabled, orphanages, homes for disabled adults, monasteries, convents, etc.).

The Labour Force Survey was carried out by Agency for Statistics of Bosnia and Herzegovina in cooperation with Republika Srpska Institute of Statistics and Federal Institute of Statistics.

Data source for Bosnia and Herzegovina and District of Brčko is Agency for Statistics of Bosnia and Herzegovina.

Data sources for entity level are Republika Srpska Institute of Statistics and Federal Institute of Statistics.

2. УВОД

Анкета о радној снази је истраживање којим се прикупљају подаци о основним карактеристикама радно способног становништва, на основу којих се врши процјена укупне радне снаге у земљи, као и подаци о демографским, образовним, социо-економским и другим карактеристикама становништва. Главни циљ овог истраживања је добијање података о три основна, међусобно искључива, континента становништва: запослених, незапослених и неактивних лица. Подаци су такође и у функцији праћења, мјерења и оцјењивања економских и друштвених кретања у Босни и Херцеговини.

Анкетом је обухваћено 10.555 домаћинстава, и то: 5.964 у Федерацији БиХ, 3.565 у Републици Српској и 1.026 у Брчко дистрикту БиХ. Узорком нису обухваћена колективна домаћинства (студентски и ђачки домови, домови за дјецу и омладину ометену у развоју, домови за социјално угрожену дјецу, домови за пензионере, старе и изнемогле, домови за одрасле инвалиде, манастири, самостани и слично).

Анкету о радној снази је спровела Агенција за статистику Босне и Херцеговине у сарадњи са Републичким заводом за статистику Републике Српске и Федералним заводом за статистику Федерације Босне и Херцеговине.

Извор података за ниво Босне и Херцеговине и Брчко дистрикта БиХ је Агенција за статистику Босне и Херцеговине.

Извор података за ниво ентитете је Републички завод за статистику Републике Српске и Федерални завод за статистику Федерације Босне и Херцеговине.

3. ABBREVIATIONS AND SYMBOLS

BiH	<i>Bosnia and Herzegovina</i>
FBiH	<i>Federation of Bosnia and Herzegovina</i>
RS	<i>Republic of Srpska</i>
BDBiH	<i>Brčko Distrikt BiH</i>

()^{*)} *less accurate estimate*

(())^{**)} *inaccurate estimate*

●^{***)} *not zero but extremely inaccurate data*

— *no occurrence of event*

1) *footnote*

^{*)} *the data are less certain if the coefficient of variance (CV) is less than 0.20 but equal to or more than 0.10 or expressed in percentages $10\% \leq CV < 20\%$*

^{**)} *the data are uncertain if the coefficient of variance (CV) is less than 0.30 but equal to or more than 0.20 or expressed in percentages $20\% \leq CV < 30\%$*

^{***)} *the data are extremely uncertain if the coefficient of variance (CV) is equal to or more than 0.30 or expressed in percentages $CV \geq 30\%$*

3. СКРАЋЕНИЦЕ И ЗНАКОВИ

БиХ	Босна и Херцеговина
ФБиХ	Федерација Босне и Херцеговине
РС	Република Српска
ДББиХ	Дистрикт Брчко БиХ
() ^{*)}	податак је мање сигуран
(()) ^{**)}	податак је несигуран
● ^{****)}	податак је екстремно несигуран
—	нема појаве
1)	знак за напомену

^{*)} Податак је мање сигуран ако је коефицијент варијације (CV) мањи од 0,20, а једнак или већи од 0,10 или, изражено у процентима $10\% \leq CV < 20\%$

^{**)} Податак је несигуран ако је коефицијент варијације (CV) мањи од 0,30, а једнак или већи од 0,20 или, изражено у процентима $20\% \leq CV < 30\%$

^{****)} Податак је екстремно несигуран ако је коефицијент варијације (CV) једнак или већи од 0,30 или, изражено у процентима $CV \geq 30\%$

4. DEFINITION AND METHODOLOGICAL EXPLANATIONS

Observation and survey units

The observation unit is a household living in a housing unit randomly selected to the sample, while the survey unit is a member of the selected household.

The basic social and demographic data were gathered on all the persons of the selected households, while the data on employment relate to persons of 15 or more years of age.

A household is considered to be each family or other union of persons who state that they live together and spend their income together to pay for the basic living expenses, notwithstanding whether all members are constantly present at the residence of the household, for example if some of them are temporarily living elsewhere, in a different town or country, for the purposes of employment, education, or other reasons.

A household may be the following:

- (a) Two or more persons, notwithstanding their family relations, sharing the same living area, who usually buy and consume food together (multi-member household) and
- (b) One person living in a housing unit alone, or living with other people, without taking part in the purchase and consumption of food with them (one-member household)

Reference period

The reference period is the time during which data were gathered. The majority of data relate to the economic activity of persons during a calendar week, from Monday through Sunday, called the **reference week**. A certain quantity of the data relate to other periods (four weeks, or a year, in relation to the reference week).

The LFS 2014 reference week was April 07. – 13. 2014 and it preceded a period of fieldwork, i.e. interviews. Interviews were completed during the period of 14.-30.04.2014.

Working age population includes all persons of 15 years of age or older, divided into two basic categories: labour force (economically active) and economically inactive population.

Labour force, or the active population, is composed of the employed and the unemployed.

Employed persons are persons of 15 years of age or older who, during the reference week:

- a) Worked for at least one hour for a salary or fee, irrespective of their formal status or
- b) did not work, but had a job to return to.

According to the EU definition, used in the LFS 2014, person have a job to return to, if their absence from work lasts up to 3 months (including 3 months), or if it lasts longer than three months, but during that time receive a salary 50% or more. Person who are absent from work for reasons of illness, pregnancy or maternity leave are included in the employed persons, regardless of the length of absence from work.

4. ДЕФИНИЦИЈЕ И МЕТОДОЛОШКА ОБЈАШЊЕЊА

Јединица посматрања и анкетирања

Јединица посматрања је домаћинство које живи у стамбеној јединици изабраној у узорак, а јединица анкетирања је члан изабраног домаћинства.

Основни социодемографски подаци прикупљени су о свим лицима у изабраним домаћинствима, док се подаци о радној активности односе на лица која имају 15 и више година.

Домаћинством се сматра свака породична или друга заједница лица која се изјасне да заједно станују и заједнички троше своје приходе за подмиривање основних животних потреба, без обзира да ли су сви чланови стално у мјесту гдје је настањено домаћинство или неки од њих бораве одређено вријеме у другом насељу, односно страном држави због рада, школовања или из других разлога.

Домаћинство може бити:

- (а) два или више лица, без обзира на њихову сродност, која дијеле исти стамбени простор и која обично заједнички набављају и троше храну (вишечлано домаћинство) и
- (б) једно лице, која у стамбеном простору живи само или живи са другим лицима, али не судјелује у заједничком набављању и трошењу хране (једночлано домаћинство).

Референтни период

Референтни период је вријеме у којем се вршило прикупљање података. Већина података се односи на економску активност лица у конкретној календарској седмици, од понедељка до недјеље, која се назива **референтном седмицом**. Одређени број података се односи на друге периоде (четири седмице или година у односу на референтну седмицу).

Референтна седмица за АРС 2014. је била од 07. до 13. априла 2014. године и претходила је периоду теренскога рада, односно анкетирања. Анкетирање је обављено у периоду од 14. до 30. априла 2014. године.

Радно способно становништво обухвата сва лица која имају 15 и више година, подијељена у двије главне категорије: радну снагу (економски активно) и економски неактивно становништво.

Радну снагу или активно становништво чине запослена и незапослена лица.

Запослена лица су лица која имају 15 и више година и која су у референтној седмици:

- (а) радила најмање један час за плату или накнаду, без обзира на њихов формални статус или
- (б) нису радила, а имала су посао на који ће се вратити.

Према ЕУ дефиницијама, које су примијењене у АРС 2014, лица имају посао на који ће се вратити, уколико њихова одсутност са посла траје до 3 мјесеца (укључујући и 3 мјесеца), или уколико траје дуже од 3 мјесеца, а за то вријеме примају плату у износу 50% или вишем. Лица која су одсутна са посла из разлога болести, трудничког или породилског боловања укључују се у запослена лица, без обзира на дужину одсуства са посла.

Contingent of employed persons is composed of:

- (a) employees (employed persons who receive salary or fees for their work);
- (a) the self-employed (employers who manage a business subject and employ one or more employees, and persons who work for their own account and do not have employees);
- (b) unpaid family workers (household members working in the family business).

The unemployed are persons of 15 years of age or older who:

- (a) in the reference period, did not engage in any activities for which they received a salary or fee;
- (b) spent four weeks (the reference and three preceding weeks) actively looking for employment or found a job and were about to start work in near future;
- (c) might start work during two weeks following the reference week should they be offered employment.

The **inactive population** are all persons of 15 years of age or older who were not employed during the reference week and who during the four weeks (the reference and the three previous weeks) did not take any actions to look for employment, as well as persons who are not ready to start working within two subsequent weeks should they be offered an employment. The inactive persons are: pupils/students, pensioners, disabled for work, persons who perform only housework in their household and discouraged inactive persons. The **discouraged inactive persons** are persons who did not look for employment during the reference period because they were convinced that they cannot find work even though they wanted to work and are ready to start working during the two subsequent weeks should they be offered an employment.

The previously mentioned statuses are the statuses of interviewed persons, pursuant to the definitions of the ILO, and the employment status of an interviewee according to their personal opinion is defined as the **subjective work status**.

Контингент запослених лица чине:

- (а) запослени (лица у запослењу која за свој рад примају плату или накнаду);
- (б) samozапослени (послодавци који управљају пословним субјектом и запошљавају једног или више запосленика, те лица која раде за властити рачун и не запошљавају запосленике);
- (в) неплаћени помажући чланови домаћинства (чланови који раде у породичном бизнису).

Незапослена лица су лица које имају 15 и више година и која:

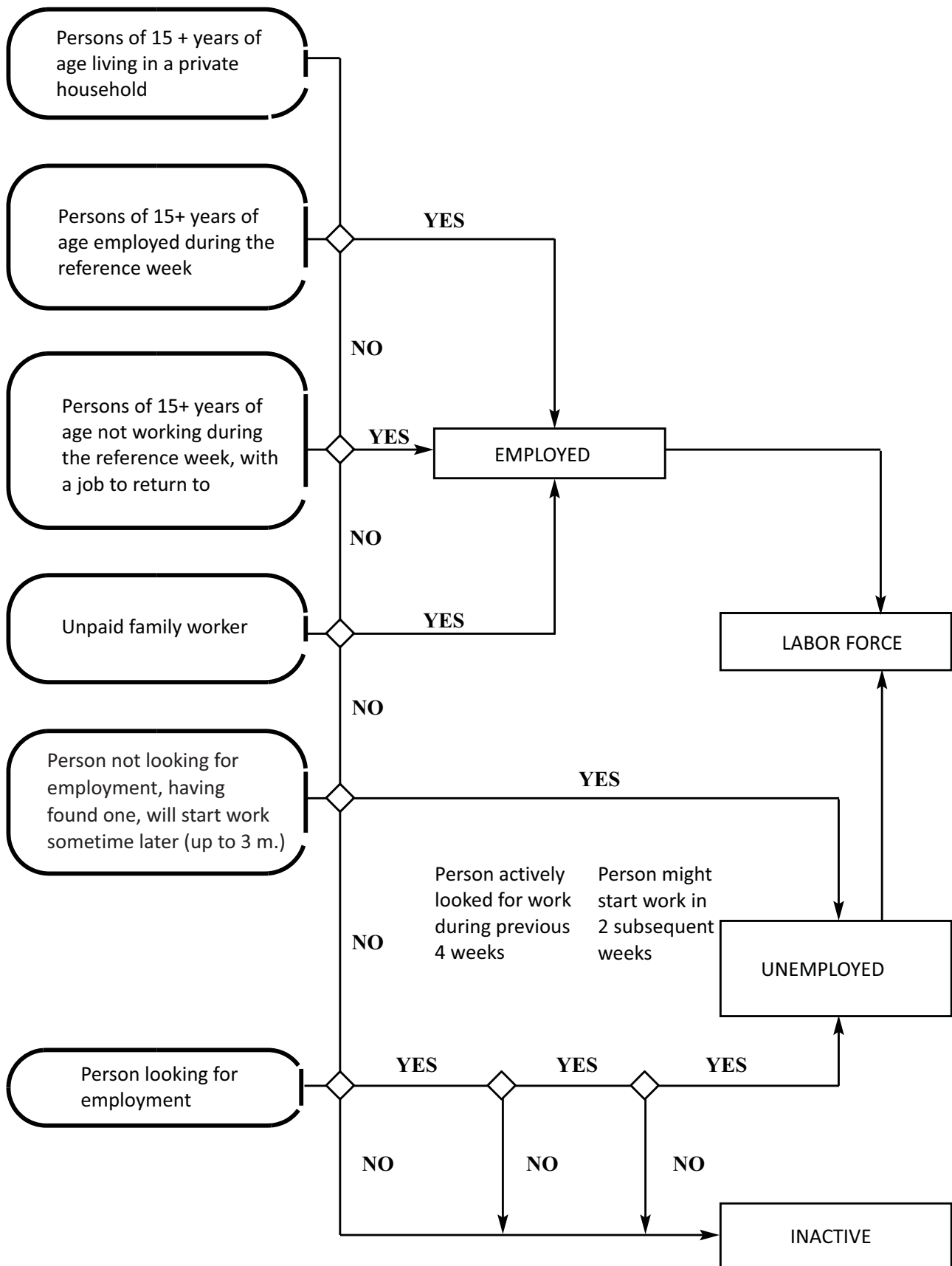
- (а) нису у референтној седмици обављала никакву активност за плату или накнаду;
- (б) у току четири седмице (референтне и три претходне) активно су тражила посао или су нашла посао и у скорој будућности ће почети радити;
- (в) могла би почети радити у току наредне двије седмице, ако им буде понуђен посао.

Неактивно становништво чине сва лица које имају 15 и више година и која у референтној седмици нису радила, те која током четири седмице (референтне и три претходне) нису подузимала никакве радње са циљем тражења посла као и лица која нису спремна почети радити у наредне двије седмице ако би им посао био понуђен. У неактивне спадају: ученици/студенти, пензионери, онеспособљени за рад, лица, која обављају само кућне послове у свом домаћинству и обесхрабрена неактивна лица. **Обесхрабрена неактивна лица** су лица која нису тражила посао у референтном периоду, јер су увјерена да не могу наћи посао, и ако желе радити и спремна су да почну радити у наредне двије седмице, ако би им посао био понуђен.

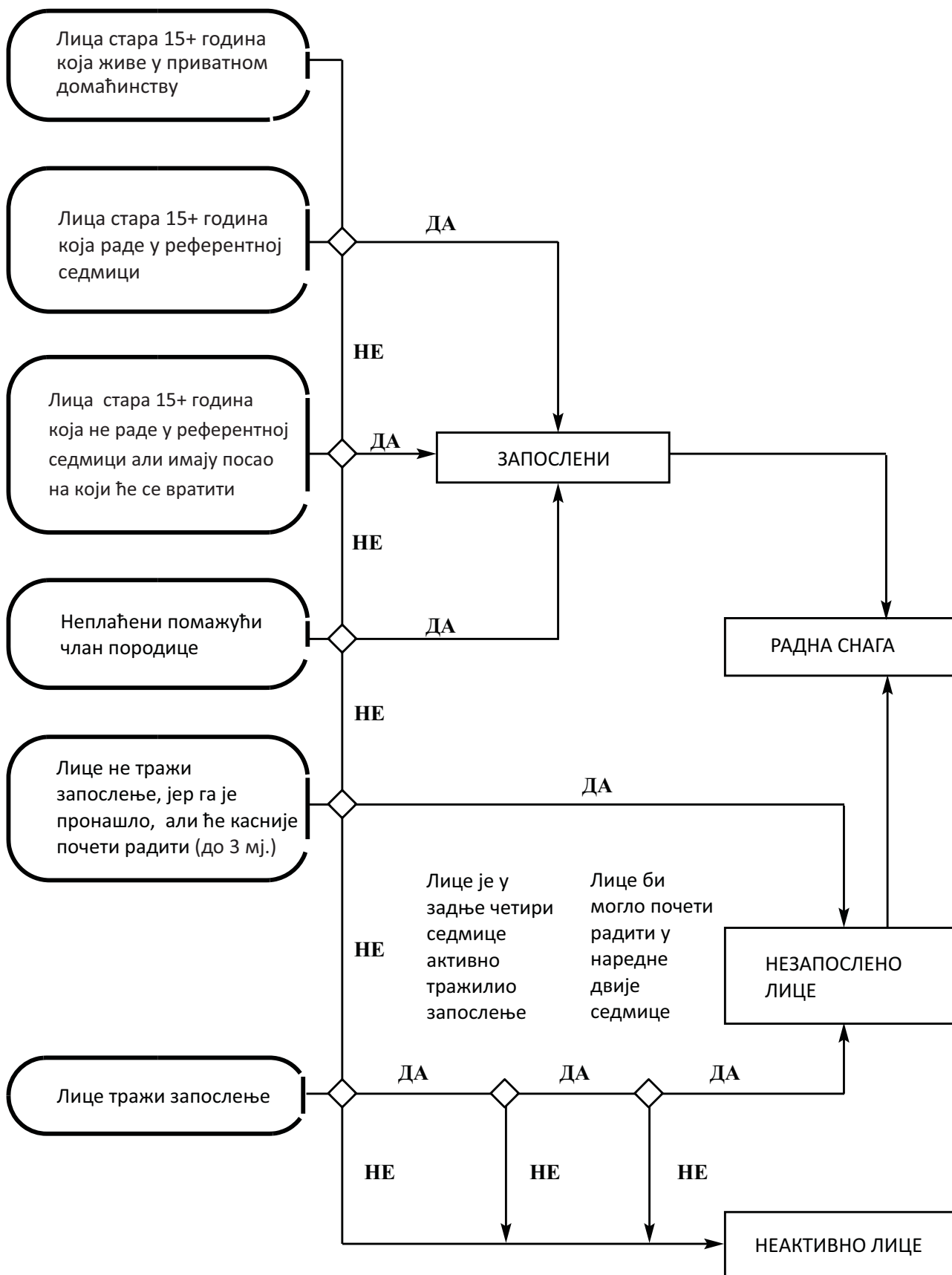
Претходно наведени статуси су статуси анкетираног лица према дефиницијама Међународне организације рада (ILO), а радни статус анкетираног лица према његовом сопственом мишљењу је **субјективни радни статус**.

The procedure of defining the status of the working age population is provided in the following graph:

Classification of the working age population pursuant to the definitions of the ILO



Поступак извођења статуса радно способног становништва дат је у слиједећој шеми:
Класификација радно способног становништва у складу са дефиницијама Међународне организације рада (ILO)



Basic indicators

The basic indicators that are derived from the data gathered in the Survey are the following:

$$\text{Activity rates} = \frac{\text{Labour force}}{\text{Working age population}} \times 100;$$

$$\text{Employment rates} = \frac{\text{The employed}}{\text{Working age population}} \times 100;$$

$$\text{Unemployment rates} = \frac{\text{The unemployed}}{\text{Labour force}} \times 100;$$

Classifications

In the encoding and processing of data gathered in this Survey, the following classifications were used:

- (a) **Classification of activities KDBiH 2010**, that is comparable to the classification of activities by the United Nations (ISIC - Rev.3) and the classification by the European Union (NACE rev.2);
- (b) **Classification of the levels of education**, that is comparable to the International standard classification of education (ISCED - 1997);
- (c) **Classification of the professional status of the employed**, that is comparable to the international classification of employment statuses (ICSE).
- (d) **Classification of occupations KZBiH-08**, that is comparable to the International classification of occupations (ICSO-08).

Comparability of the survey and administrative data

The definition of the labour force in the Labour Force Survey is based on the actual inclusion of the individual in the labour market, in the observed week, called the "reference week", regardless of his/her formal status. Data are collected by interviewing members of households, which are selected for the sample.

Definition of labour force from the administrative records is based on the formal, registered status of a person. This implies that the administrative data includes only registered employees, while the LFS includes total employment, which is based on the status of person's activities during the observed week. More precisely, the LFS includes, in addition to formally employed persons, categories of employees not included in administrative data sources, such as: self-employed in agriculture, unpaid helping family members, employees with service contracts, temporarily or occasionally employed and employed in the informal economy.

Administrative data on unemployed persons include the total number of unemployed who are kept in the records of the Employment Bureau in BiH, while the unemployment data from the Labour Force Survey are derived from the data which were collected by interviewing people in households, according to international definitions.

Основни индикатори

Основни индикатори који се изводе на основу података из Анкете су слиједећи:

$$\text{Стопа активности} = \frac{\text{Радна снага}}{\text{Радно способно становништво}} \times 100;$$

$$\text{Стопа запослености} = \frac{\text{Запослени}}{\text{Радно способно становништво}} \times 100;$$

$$\text{Стопа незапослености} = \frac{\text{Незапослени}}{\text{Радна снага}} \times 100;$$

Класификације

Приликом шифрирања и обраде података добивених овом Анкетом, кориштене су слиједеће класификације:

- (а) **Класификација дјелатности**, која је упоредива с класификацијом дјелатности Уједињених нација (ISIC - Rev.3) и класификацијом Европске уније (NACE Rev.2);
- (б) **Класификација нивоа образовања**, која је упоредива с међународном стандардном класификацијом образовања (ISCED – 1997.);
- (в) **Класификација професионалног статуса запослених лица**, која је упоредива с међународном класификацијом положаја у запослењу (ICSE).
- (г) **Класификација занимања КЗБиХ-08**, која је упоредива с Међународном стандардном класификацијом занимања (ISCO-08).

Упоредивост анкетних и административних података

Дефиниција радне снаге у Анкети о радној снази полази од стварне укључености појединца на тржишту рада, у седмици посматрања која се назива "референтна седмица", без обзира на његов формални статус. Подаци се прикупљају анкетирањем чланова домаћинства, која су изабрана у узорак.

Дефиниција радне снаге из административних евиденција полази од формалног, регистрованог статуса лица. Из овог произилази да административни подаци обухватају само регистроване запослене, док АРС обухвата укупну запосленост, која се изводи на основу статуса лица у активности у седмици посматрања. Прецизније, АРС обухвата, поред формално запослених лица, и категорије запослених, које не обухватају административни извори података, као што су: samozапослени у пољопривреди, неплаћени помажући чланови домаћинства, запослени по уговору о дјелу, привремено или повремено запослени и запослени у неформалној економији.

Административни подаци о незапосленим лицима садрже укупан број незапослених који се воде у евиденцијама Завода за запошљавање у БиХ, док се подаци о незапослености из Анкете о радној снази изводе из података, који су прикупљени анкетирањем лица у домаћинствима, према међународним дефиницијама.

According to the Labour Force Survey, some persons are employed (because they met the definition of work of the International Labour Organization (ILO) - performing activities at least one hour in the reference week), but the same individuals were formally unemployed or inactive. A person who is registered with the Employment Bureau in BiH is formally unemployed person, while at the same time he/she can informally to perform occasional and temporary jobs, and for this work receives a salary, and the Labour Force Survey records such persons as employed.

Therefore, data on the total number of employed and unemployed persons differ significantly from the Labour Force Survey and other statistical data sources.

Data obtained from the Labour Force Survey are not methodologically comparable with the data obtained from other statistical or administrative sources.

Comparability of data is limited for the following reasons:

- a) Data source: administrative data are based on the personnel records of business entities and on the records of the unemployed persons who are registered with the employment bureaus in BiH, while survey data are based on data obtained by direct interview in the households, selected randomly.
- b) Reporting unit: reporting unit for the collection of administrative data is a business entity, while the survey reporting unit is each member of randomly selected households.
- c) Observation period: administrative data are gathered on the last day of the month, while survey data refer to the activity of the respondent in the reference week.
- d) Collection method: data from the administrative sources are obtained through reports submitted by business entities, while survey data are collected by direct interview of persons in households that are selected for the sample.
- e) Period of collection: administrative data are collected monthly, while the survey is conducted once a year.
- f) The definitions of employment and unemployment: administrative data include only persons in formal employment, i.e. persons who are registered as unemployed in employment bureaus in BiH, while the survey defines each category in detail in accordance with international recommendations.

Према Анкети радне снаге, нека лица су запослена (јер су задовољила дефиницију рада Међународне организације рада (ILO) - обављања активности макар један час у референтној седмици), али су та иста лица према формалном статусу незапослена или неактивна. Лице које је пријављено на Заводима за запошљавање, према формалном статусу је незапослено лице, док истовремено може неформално да обавља повремене и привремене послове и за те послове прима плату, те се у Анкети радне снаге евидентира као запослено лице.

Због тога се подаци о укупном броју запослених и незапослених лица значајно разликују из Анкете о радној снази и из других статистичких извора података.

Подаци добијени из Анкете о радној снази нису методолошки упоредиви са подацима који се добијају из других статистичких или административних извора.

Упоредивост података је ограничена из сљедећих разлога:

- а) Извор података: административни подаци се заснивају на кадровској евиденцији пословних субјеката и на евиденцијама незапослених, који су пријављени Заводима за запошљавање, док се анкетни подаци заснивају на подацима, добијеним директним интервјуом у оквиру домаћинства, изабраних случајним узорком.
- б) Извјештајна јединица: јединица извјештавања за прикупљање административних података је пословни субјект, док је анкетна јединица извјештавања сваки члан случајно изабраног домаћинства.
- в) Период посматрања: административни подаци се односе на посљедњи дан у мјесецу, док се анкетни подаци односе на активност испитаника у референтној седмици.
- г) Метод прикупљања: подаци из административних извора добијају се путем извјештаја, које достављају пословни субјекти, док се анкетни подаци прикупљају директним интервјуом лица у домаћинствима, која су изабрана у узорак.
- д) Периодика прикупљања: административни подаци се прикупљају мјесечно, док се анкета спроводи једанпут годишње.
- ђ) Дефиниције запослености и незапослености: административни подаци обухватају само лица у формалној запослености, односно лица, која су као незапослена пријављена Заводима за запошљавање, док се у анкети свака категорија детаљно дефинише у складу са међународним препорукама.

Sample

Final data from Census on population 2013 are not yet published, while previously conducted Census was done in 1991. Considering the major migrations of the population since then, and the fact that the Survey research is based on the random sample of households as units of observation, it was necessary to provide up-to-date data based on which the sample could be selected. UNDP supported formulation and implementation of the Sample Frame Update project, for which funding was provided by the Government of the UK through its Department for International Development (DFID), 10.555 households from Bosnia and Herzegovina were selected from the Expanded Master Sample, namely: 5.964 for the Federation of Bosnia and Herzegovina, 3.565 for the Republic of Srpska and 1.026 for Brčko District.

The sample was designed as a stratified two-stage random sample.

Weights were calculated in two steps. In the first step, each of the selected households was allocated the weight of the sample selection as the inverted value of probability of selecting each household. In the second step, adjustments were made on the basis of failure to respond. Post-stratification, i.e. adjustment of weights per age group and gender, was not executed due to lack of reliable estimates of population per age group or gender. The rate of unresponsiveness in the Survey is 16,3%, which includes the rate of rejection of 5,4%.

Узорак

Посљедњи попис становништва у БиХ је спроведен 1991. године. Будући да је након тога дошло до великих помјерања становништва, а како је анкетно истраживање базирано на узорком одабраним домаћинствима као јединицама посматрања, било је потребно обезбиједити ажурније податке на основу којих би се одабрао узорак. Уз помоћ UNDP-а, формулисан је и спроведен пројекат Ажурирање оквира узорка у БиХ, за који је финансијска средства обезбиједила Влада Велике Британије, путем свог Одјела за међународни развој (DFID). Из Проширеног мастер-узорка извршен је избор 10.555 домаћинства за БиХ, а од тога: 5.964 за Федерацију БиХ, 3.565 за Републику Српску и 1.026 за Брчко дистрикт.

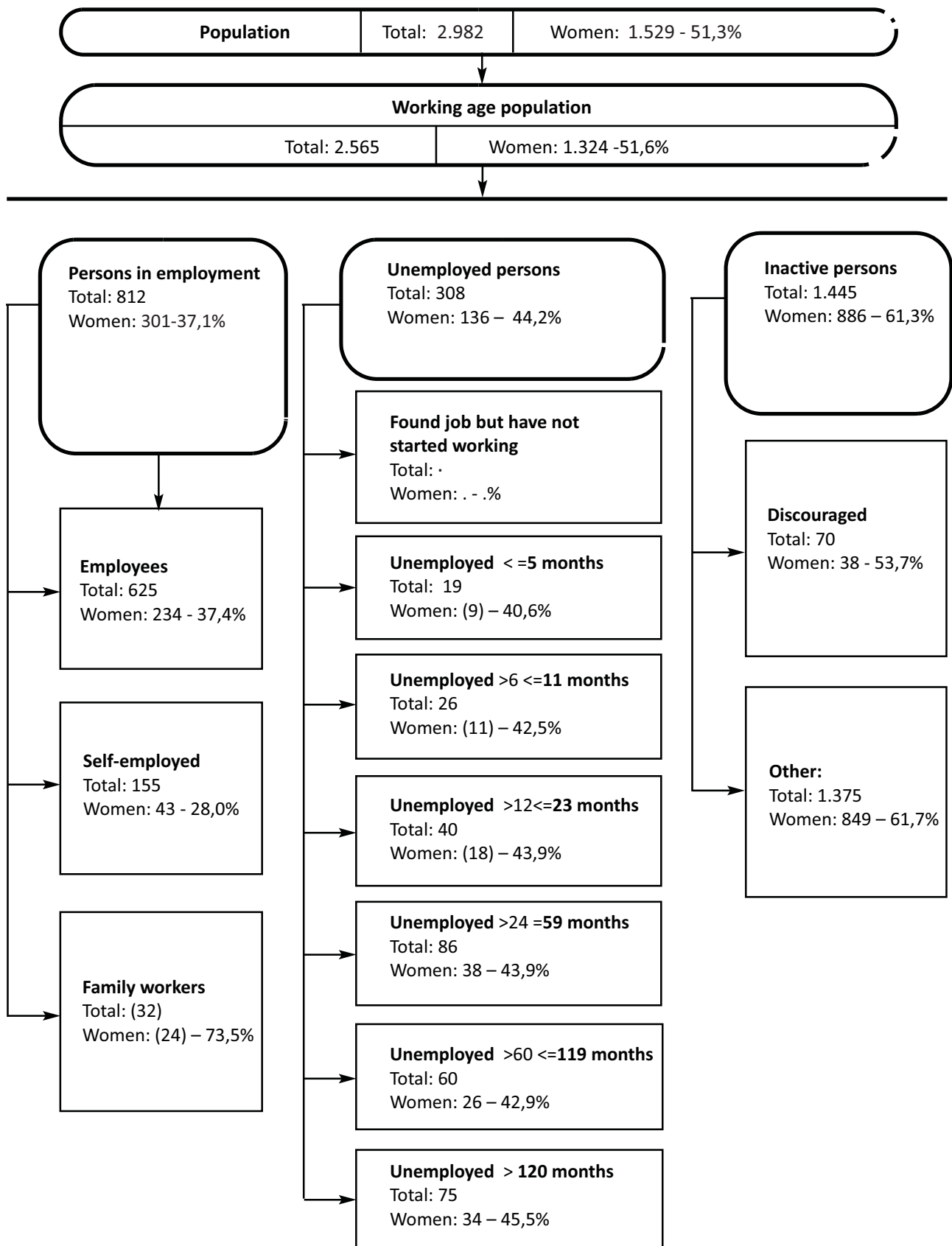
Узорак је дизајниран као стратифициран двоетапни случајни узорак.

Пондери су израчунати у двије етапе. У првој је етапи сваком одабраном домаћинству придружен пондер као инверзна вриједност вјероватноће избора сваког домаћинства. У другој је етапи урађено прилагођавање на основу неодзива. Није урађена постстратификација, односно прилагођавање пондера у складу са старосним групама и полу због непостојања поузданих процјена становништва у вези са полом и старосним групама.

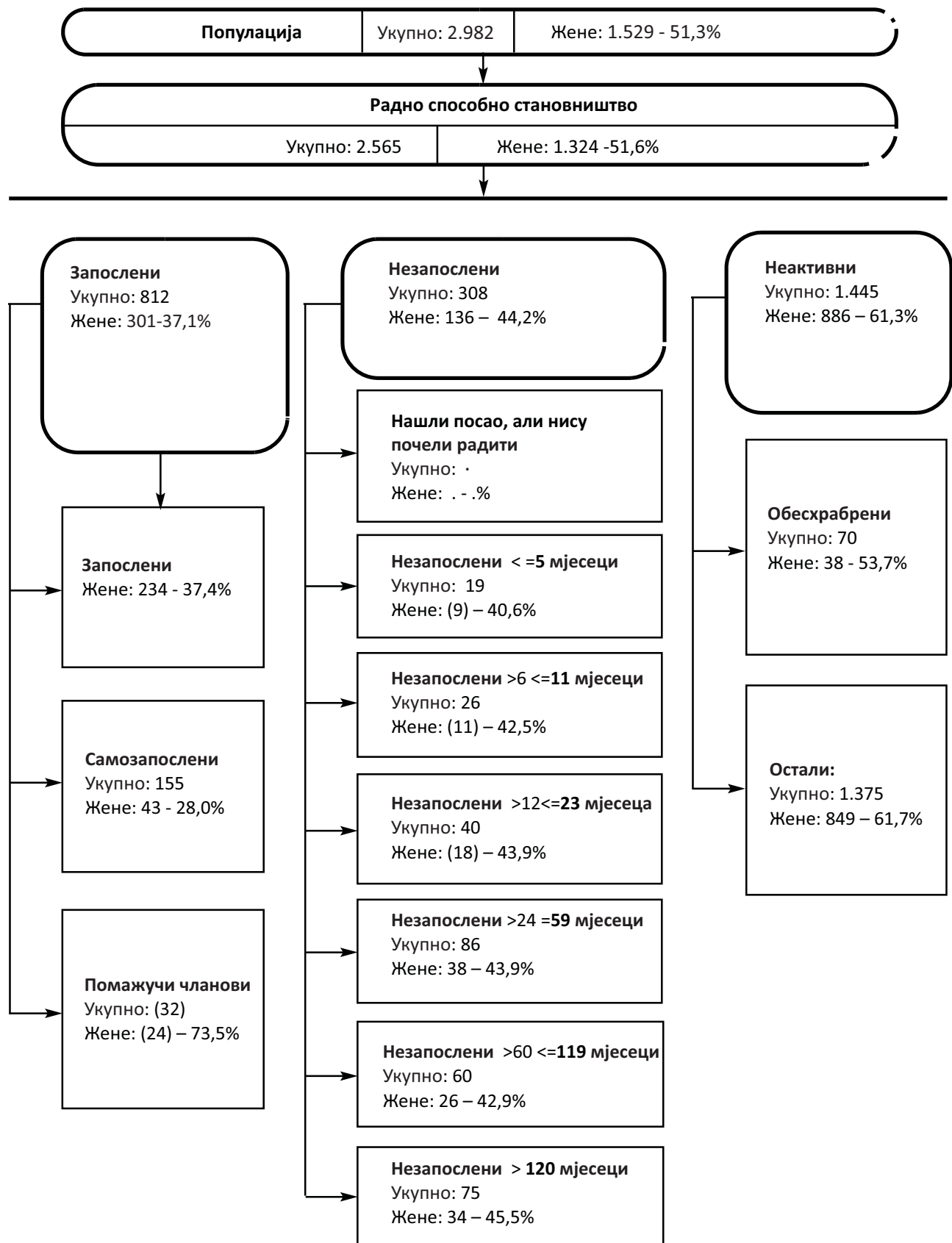
Стопа неодзива у Анкети је 16,3%, у оквиру које је стопа одбијања 5,4%.

A review of basic segments of population is given in the following graph:

Population in accordance to the activity, in thousands



Преглед основних контингента становништва дат је у слиједећој схеми:
Становништво према активности, изражено у хиљадама:



Табеле

Tables

1. Основне карактеристике становништва по активности и полу, БиХ

Principal population characteristics by activity and sex, BiH

(000)

	Укупно / Total			Мушки / Male			Женски / Female		
	2012.	2013.	2014.	2012.	2013.	2014.	2012.	2013.	2014.
1. Укупно становништво (3+6+7) / <i>Total population (3+6+7)</i>	3.038	3.050	2.982	1.485	1.495	1.453	1.553	1.555	1.529
2. Радно способно становништво / <i>Working age population</i>	2.566	2.598	2.565	1.238	1.268	1.242	1.328	1.330	1.324
3. Радна снага (4+5) / <i>Labour force (4+5)</i>	1.130	1.133	1.120	698	701	683	432	432	437
4. Запослени <i>Person in employment</i>	814	822	812	514	515	511	300	307	301
5. Незапослени / <i>Unemployed</i>	317	311	308	184	186	172	133	125	136
6. Неактивни / <i>Inactive</i>	1.436	1.465	1.445	540	566	559	896	899	886
7. Лица млађа од 15 година <i>Person under the age of 15</i>	472	452	417	247	228	212	225	225	205
8. Лица 15-64 године / <i>Person 15-64 years</i>	2.049	2.079	2.021	1.018	1.046	1.013	1.031	1.033	1.008
Стопе / Rates (%)									
Стопа активности / <i>Activity rate</i>	44,0	43,6	43,7	56,4	55,3	55,0	32,6	32,5	33,0
Стопа запослености / <i>Employment rate</i>	31,7	31,6	31,7	41,5	40,6	41,2	22,6	23,0	22,7
Стопа незапослености <i>Unemployment rate</i>	28,0	27,5	27,5	26,4	26,5	25,2	30,7	29,0	31,2
Учешће становништва испод 15 година / <i>Share of population under the age of 15</i>	15,5	14,8	14,0	16,6	15,2	14,6	14,5	14,4	13,4
Учешће становништва 15-64 године / <i>Share of population from 15 to 64 years of age</i>	67,4	68,2	67,8	68,6	70,0	69,7	66,4	66,4	65,9

1.1 Основне карактеристике становништва по активности и полу, ФБиХ

Principal population characteristics by activity and sex, FBiH

(000)

	Укупно / Total			Мушки / Male			Женски / Female		
	2012.	2013.	2014.	2012.	2013.	2014.	2012.	2013.	2014.
1. Укупно становништво (3+6+7) / <i>Total population (3+6+7)</i>	1.955	1.958	1.922	956	963	933	1.000	995	989
2. Радно способно становништво / <i>Working age population</i>	1.633	1.656	1.642	788	809	792	844	846	850
3. Радна снага (4+5) / <i>Labour force (4+5)</i>	693	692	691	440	440	428	252	252	264
4. Запослени <i>Person in employment</i>	490	501	495	318	321	317	171	180	178
5. Незапослени / <i>Unemployed</i>	203	191	196	122	119	110	81	72	86
6. Неактивни / <i>Inactive</i>	940	964	950	348	369	364	592	594	586
7. Лица млађа од 15 година <i>Person under the age of 15</i>	323	302	281	168	153	142	155	149	139
8. Лица 15-64 године / <i>Person 15-64 years</i>	1.336	1.358	1.327	661	681	658	675	677	669
Стопе / Rates (%)									
Стопа активности / <i>Activity rate</i>	42,4	41,8	42,1	55,9	54,4	54,0	29,9	29,8	31,0
Стопа запослености / <i>Employment rate</i>	30,0	30,3	30,2	40,4	39,7	40,1	20,3	21,3	20,9
Стопа незапослености <i>Unemployment rate</i>	29,4	27,6	28,4	27,7	27,1	25,7	32,2	28,4	32,7
Учешће становништва испод 15 година / <i>Share of population under the age of 15</i>	16,5	15,4	14,6	17,5	15,9	15,2	15,5	14,9	14,1
Учешће становништва 15-64 године / <i>Share of population from 15 to 64 years of age</i>	68,3	69,4	69,0	69,2	70,7	70,5	67,5	68,1	67,6

1.2 Основне карактеристике становништва по активности и полу, РС

Principal population characteristics by activity and sex, RS

(000)

	Укупно / Total			Мушки / Male			Женски / Female		
	2012.	2013.	2014.	2012.	2013.	2014.	2012.	2013.	2014.
1. Укупно становништво (3+6+7) / <i>Total population (3+6+7)</i>	1.021	1.033	1.001	498	503	491	522	530	509
2. Радно способно становништво / <i>Working age population</i>	882	891	873	424	433	425	458	458	448
3. Радна снага (4+5) / <i>Labour force (4+5)</i>	418	422	410	245	249	243	173	173	167
4. Запослени <i>Person in employment</i>	311	308	305	187	186	186	124	122	119
5. Незапослени / <i>Unemployed</i>	107	114	105	58	63	58	49	51	47
6. Неактивни / <i>Inactive</i>	464	469	463	179	184	182	284	285	281
7. Лица млађа од 15 година <i>Person under the age of 15</i>	139	142	128	74	70	66	65	72	62
8. Лица 15-64 године / <i>Person 15-64 years</i>	673	681	655	337	345	335	336	336	320
Стопе / Rates (%)									
Стопа активности / <i>Activity rate</i>	47,4	47,4	47,0	57,8	57,5	57,3	37,9	37,8	37,2
Стопа запослености / <i>Employment rate</i>	35,3	34,6	34,9	44,1	42,9	43,6	27,2	26,7	26,7
Стопа незапослености <i>Unemployment rate</i>	25,6	27,0	25,7	23,8	25,3	23,8	28,2	29,5	28,4
Учешће становништва испод 15 година / <i>Share of population under the age of 15</i>	13,6	13,7	12,8	14,8	13,9	13,5	12,4	13,5	12,1
Учешће становништва 15-64 године / <i>Share of population from 15 to 64 years of age</i>	65,9	65,9	65,4	67,6	68,6	68,2	64,3	63,3	62,8

1.3 Основне карактеристике становништва по активности и полу, ДББиХ

Principal population characteristics by activity and sex, DBBiH

(000)

	Укупно / Total			Мушки / Male			Женски / Female		
	2012.	2013.	2014.	2012.	2013.	2014.	2012.	2013.	2014.
1. Укупно становништво (3+6+7) / <i>Total population (3+6+7)</i>	62	60	59	31	30	29	31	30	30
2. Радно способно становништво / <i>Working age population</i>	52	51	51	25	25	25	26	26	26
3. Радна снага (4+5) / <i>Labour force (4+5)</i>	(19)	(19)	19	(12)	(12)	12	(7)	(7)	7
4. Запослени <i>Person in employment</i>	(13)	(12)	12	(8)	(8)	(8)	(4)	(4)	(4)
5. Незапослени / <i>Unemployed</i>	(6)	(7)	(7)	(4)	(4)	(4)	(2)	(3)	(3)
6. Неактивни / <i>Inactive</i>	33	32	32	13	13	13	19	19	19
7. Лица млађа од 15 година <i>Person under the age of 15</i>	(10)	(9)	(8)	(5)	(5)	(4)	(5)	(4)	(4)
8. Лица 15-64 године / <i>Person 15-64 years</i>	(40)	(40)	39	20	20	20	(20)	(20)	(19)
Стопе / Rates (%)									
Стопа активности / <i>Activity rate</i>	36,7	36,7	37,0	48,0	48,3	48,1	25,8	25,3	26,3
Стопа запослености / <i>Employment rate</i>	24,8	23,7	23,9	33,4	32,6	32,1	(16,4)	(14,9)	16,0
Стопа незапослености <i>Unemployment rate</i>	32,5	35,5	35,4	30,4	32,5	(33,3)	(36,3)	(41,0)	39,2
Учешће становништва испод 15 година / <i>Share of population under the age of 15</i>	16,7	14,8	14,1	17,2	15,3	13,9	(16,2)	(14,3)	(14,4)
Учешће становништва 15-64 године / <i>Share of population from 15 to 64 years of age</i>	64,5	66,6	66,4	66,1	67,8	69,4	62,8	65,4	63,5

2. Радно способно становништво по активности, старосним групама и полу, БиХ

Working-age population by activity, age groups and sex, BiH

(000)

	Радно способно становништво Working-age population			Радна снага / Labour force									Неактивна лица Inactive persons		
				Укупно / Total			Запослена лица Employed persons			Незапослена лица Unemployed persons					
	2012.	2013.	2014.	2012.	2013.	2014.	2012.	2013.	2014.	2012.	2013.	2014.	2012.	2013.	2014.
Укупно / Total															
Укупно / Total	2.566	2.598	2.565	1.130	1.133	1.120	814	822	812	317	311	308	1.436	1.465	1.445
15 - 24 године / 15-24 years	411	421	396	121	119	116	44	49	43	76	70	73	290	302	280
25 - 49	997	989	947	714	711	693	520	521	505	194	189	188	283	278	254
50 - 64	641	669	678	270	281	286	224	230	239	46	51	47	372	387	392
65+	517	519	544	26	(22)	25	25	(21)	25	•	•	•	491	498	519
15-64	2.049	2.079	2.021	1.105	1.111	1.095	789	800	787	316	311	307	944	967	926
Мушки / Male															
Укупно / Total	1.238	1.268	1.242	698	701	683	514	515	511	184	186	172	540	566	559
15 - 24 године / 15-24 years	206	221	208	78	80	72	29	33	28,1	49	47	44	129	141	136
25 - 49	506	502	483,2	433	428	415	328	323	316	104	105	99	73	74	68
50 - 64	306	323	322	172	179	181	142	146	152	30	33	29	134	144	141
65+	220	221	228,5	15	(14)	16	15	(13)	15	•	•	•	204	208	213
15-64	1.018	1.046	1.013	682	688	668	499	502	496	183	186	172	336	359	346
Женски / Female															
Укупно / Total	1.328	1.330	1.242	432	432	437	300	307	301	133	125	136	896	899	886
15 - 24 године / 15-24 years	204	201	208	43	39	44	15	16	15	27	23	29	161	162	144
25 - 49	491	487	483	282	283	278	192	198	189	90	84	89	209	204	185
50 - 64	336	345	322	98	102	105	82	84	87	15	18	18	238	243	251
65+	298	298	228	10	(8)	(10)	10	(8)	(9)	•	—	•	287	290	306
15-64	1.031	1.033	1.013	422	424	427	290	298	292	133	125	136	609	609	580
Структура / Structure (%)															
Укупно / Total															
Укупно / Total	100,0	100,0	100,0	100,0	100,0	100,0	100,0	100,0	100,0	100,0	100,0	100,0	100,0	100,0	100,0
15 - 24 године / 15-24 years	16,0	16,2	15,4	10,7	10,5	10,3	5,5	5,9	5,3	24,0	22,6	23,5	20,2	20,6	19,4
25 - 49	38,8	38,1	36,9	63,2	62,7	61,9	63,9	63,5	62,2	61,3	60,8	61,1	19,7	19,0	17,6
50 - 64	25,0	25,7	26,4	23,9	24,8	25,5	27,6	28,0	29,4	14,4	16,5	15,1	25,9	26,4	27,2
65+	20,2	20,0	21,2	2,3	(1,9)	2,3	3,1	(2,6)	3,0	•	•	•	34,2	34,0	35,9
15-64	79,8	80,0	78,8	97,7	98,1	97,7	96,9	97,4	97	99,7	99,9	99,7	65,8	66,0	64,1
Мушки / Male															
Укупно / Total	100,0	100,0	100,0	100,0	100,0	100,0	100,0	100,0	100,0	100,0	100,0	100,0	100,0	100,0	100,0
15 - 24 године / 15-24 years	16,7	17,4	16,7	11,1	11,4	10,5	5,7	6,4	5,5	26,5	25,5	25,5	23,8	24,8	24,3
25 - 49	40,9	39,6	38,9	62,0	61,0	60,7	63,9	62,7	61,8	56,7	56,4	57,7	13,6	13,1	12,2
50 - 64	24,7	25,5	25,9	24,6	25,6	26,4	27,6	28,3	29,7	16,4	17,9	16,6	24,8	25,4	25,3
65+	17,7	17,5	18,4	2,2	(1,9)	2,3	2,8	(2,6)	3,0	•	•	•	37,8	36,7	38,1
15-64	82,3	82,5	81,6	97,8	98,1	97,7	97,2	97,4	97,0	99,6	99,8	99,8	62,2	63,3	61,9
Женски / Female															
Укупно / Total	100,0	100,0	100,0	100,0	100,0	100,0	100,0	100,0	100,0	100,0	100,0	100,0	100,0	100,0	100,0
15 - 24 године / 15-24 years	15,4	15,1	14,2	9,9	9,0	10,0	5,1	5,2	5,0	20,6	18,4	21,0	18,0	18,0	16,2
25 - 49	37,0	36,6	35	65,1	65,5	63,7	63,9	64,7	62,9	67,7	67,3	65,3	23,4	22,7	20,9
50 - 64	25,3	26,0	26,9	22,6	23,7	24,1	27,5	27,5	28,9	11,6	14,3	13,3	26,5	27,1	28,3
65+	22,4	22,4	23,9	2,4	(1,9)	(2,3)	3,4	(2,6)	(3,1)	•	—	•	32,1	32,2	34,5
15-64	77,6	77,6	76,1	97,6	98,1	97,7	96,6	97,4	96,9	100,0	100,0	99,6	67,9	67,8	65,5

2.1 Радно способно становништво по активности, старосним групама и полу, ФБиХ
Working-age population by activity, age groups and sex, FBiH

(000)

	Радно способно становништво <i>Working-age population</i>			Радна снага / <i>Labour force</i>									Неактивна лица <i>Inactive persons</i>		
				Укупно / <i>Total</i>			Запослена лица <i>Employed persons</i>			Незапослена лица <i>Unemployed persons</i>					
	2012.	2013.	2014.	2012.	2013.	2014.	2012.	2013.	2014.	2012.	2013.	2014.	2012.	2013.	2014.
Укупно / Total															
Укупно / Total	1.633	1.656	1.642	693	692	691	490	501	495	203	191	196	940	964	950
15 - 24 године / <i>15-24 years</i>	282	292	271	82	81	78	27	33	27	55	48	51	200	211	193
25 - 49	657	652	625	448	446	441	326	332	323	122	115	118	208	206	184
50 - 64	398	414	430	155	159	167	129	131	140	26	28	27	243	255	263
65+	297	298	315	8	(6)	(5)	7	(6)	(5)	•	•	•	288	291	310
15-64	1.336	1.358	1.327	685	686	686	482	496	490	203	190	196	651	672	641
Мушки / Male															
Укупно / Total	788	809	792	440	440	428	318	321	317	122	119	110	348	369	364
15 - 24 године / <i>15-24 years</i>	142	154	140	52	55	48	17	23	17	35	32	30	90	99	92
25 - 49	330	326	315	280	274	267	211	208	203	69	66	64	50	52	48
50 - 64	189	201	203	103	107	109	85	86	93	18	20	(16)	86	95	94
65+	127	129	134	5	(5)	(4)	5	(4)	(4)	•	•	•	122	124	130
15-64	661	681	658	435	436	424	314	317	314	121	119	110	226	245	234
Женски / Female															
Укупно / Total	844	846	850	252	252	264	171	180	178	81	72	86	592	594	586
15 - 24 године / <i>15-24 years</i>	140	139	132	30	26	30	(10)	(11)	(10)	20	(15)	21	110	112	101
25 - 49	327	326	310	169	172	175	115	124	120	54	48	55	158	154	136
50 - 64	208	212	227	51	52	58	44	44	47	(8)	(8)	(11)	157	160	169
65+	170	169	181	3	((2))	•	3	((2))	•	—	—	•	167	168	180
15-64	675	677	669	250	250	263	168	179	177	81	72	86	425	427	406
Структура / Structure (%)															
Укупно / Total															
Укупно / Total	100,0	100,0	100,0	100,0	100,0	100,0	100,0	100,0	100,0	100,0	100,0	100,0	100,0	100,0	100,0
15 - 24 године / <i>15-24 years</i>	17,3	17,6	16,5	11,8	11,7	11,3	5,5	6,6	5,5	27,0	25,0	26,0	21,3	21,9	20,3
25 - 49	40,2	39,4	38,1	64,7	64,5	63,8	66,6	66,1	65,2	60,2	60,1	60,3	22,2	21,4	19,4
50 - 64	24,4	25,0	26,2	22,3	23,0	24,1	26,4	26,1	28,3	12,6	14,8	13,5	25,9	26,5	27,7
65+	18,2	18,0	19,2	1,2	(0,9)	(0,7)	1,5	(1,2)	(1,0)	•	•	•	30,7	30,2	32,6
15-64	81,8	82,0	80,8	98,8	99,1	99,3	98,5	98,8	99,0	99,7	99,9	99,9	69,3	69,8	67,4
Мушки / Male															
Укупно / Total	100,0	100,0	100,0	100,0	100,0	100,0	100,0	100,0	100,0	100,0	100,0	100,0	100,0	100,0	100,0
15 - 24 године / <i>15-24 years</i>	18,0	19,0	17,6	11,9	12,5	11,2	5,5	7,1	5,5	28,5	27,1	27,5	25,8	26,7	25,3
25 - 49	41,8	40,3	39,8	63,5	62,2	62,4	66,3	64,7	64,0	56,3	55,6	57,8	14,4	14,1	13,3
50 - 64	24,0	24,9	25,7	23,4	24,2	25,5	26,8	26,9	29,3	14,7	17,1	14,5	24,8	25,7	25,8
65+	16,1	15,9	16,9	1,2	(1,0)	(0,9)	1,5	(1,4)	(1,2)	•	•	•	35,0	33,6	35,6
15-64	83,9	84,1	83,1	98,8	99,0	99,1	98,5	98,6	98,8	99,6	99,8	99,9	65,0	66,4	64,4
Женски / Female															
Укупно / Total	100,0	100,0	100,0	100,0	100,0	100,0	100,0	100,0	100,0	100,0	100,0	100,0	100,0	100,0	100,0
15 - 24 године / <i>15-24 years</i>	16,5	16,4	15,5	11,7	10,3	11,5	5,6	5,9	(5,5)	24,7	21,5	24,1	18,6	18,9	17,3
25 - 49	38,7	38,6	36,5	66,9	68,3	66,2	67,3	68,6	67,4	66,0	67,6	63,6	26,7	25,9	23,1
50 - 64	24,7	25,1	26,7	20,4	20,7	21,9	25,6	24,6	26,6	9,3	(10,9)	(12,2)	26,5	27,0	28,8
65+	20,1	20,0	21,3	1,1	((0,6))	•	1,5	((0,9))	•	—	—	•	28,2	28,2	30,8
15-64	79,9	80,0	78,7	98,9	99,4	99,6	98,5	99,1	99,4	100,0	100,0	99,9	71,8	71,8	69,2

2.2 Радно способно становништво по активности, старосним групама и полу, РС
Working-age population by activity, age groups and sex, RS

(000)

	Радно способно становништво <i>Working-age population</i>			Радна снага / <i>Labour force</i>									Неактивна лица <i>Inactive persons</i>		
				Укупно / <i>Total</i>			Запослена лица <i>Employed persons</i>			Незапослена лица <i>Unemployed persons</i>					
	2012.	2013.	2014.	2012.	2013.	2014.	2012.	2013.	2014.	2012.	2013.	2014.	2012.	2013.	2014.
Укупно / Total															
Укупно / Total	882	891	873	418	422	410	311	308	305	107	114	105	464	469	463
15 - 24 године / <i>15-24 years</i>	122	121	117	37	37	36	17	(15)	(16)	20	(22)	20	84	85	81
25 - 49	321	318	303	254	252	241	186	182	175	68	70	66	67	65	63
50 - 64	231	242	235	111	118	113	92	96	95	19	22	(19)	120	124	121
65+	209	210	218	17	(15)	(20)	17	(15)	(20)	●	—	●	192	195	198
15-64	673	681	655	401	407	390	295	293	285	107	114	105	272	274	265
Мушки / Male															
Укупно / Total	424	433	425	245	249	243	187	186	186	58	63	58	179	184	182
15 - 24 године / <i>15-24 years</i>	61	63	64	25	24	23	11	(10)	(10)	13	(14)	(13)	36	39	41
25 - 49	166	167	158	145	146	141	112	110	108	33	36	33	21	20	17
50 - 64	110	115	112	66	70	68	54	57	56	12	(13)	(12)	45	46	45
65+	87	88	90	10	(9)	(12)	9	(9)	(11)	●	—	●	78	79	79
15-64	337	345	335	236	240	232	178	177	174	58	63	58	101	105	103
Женски / Female															
Укупно / Total	458	458	448	173	173	167	124	122	119	49	51	47	284	285	281
15 - 24 године / <i>15-24 years</i>	61	58	52	12	(13)	(13)	6	(5)	(5)	7	(7)	(8)	48	46	40
25 - 49	155	151	145	108	106	99,5	74	72	67	35	34	32	46	45	45
50 - 64	121	126	122	45	48	46	38	39	39	7	(10)	(7)	76	78	77
65+	122	123	128	7	(6)	(9)	7	(6)	(8)	—	—	●	114	116	119
15-64	336	336	320	166	167	158	117	116	111	49	51	47	170	169	162
Структура / Structure (%)															
Укупно / Total															
Укупно / Total	100,0	100,0	100,0	100,0	100,0	100,0	100,0	100,0	100,0	100,0	100,0	100,0	100,0	100,0	100,0
15 - 24 године / <i>15-24 years</i>	13,8	13,6	13,4	8,9	8,7	8,8	5,5	4,9	5,1	18,9	19,0	19,3	18,2	18,1	17,5
25 - 49	36,4	35,6	34,8	60,6	59,8	58,6	59,7	59,2	57,3	63,2	61,4	62,4	14,5	13,9	13,6
50 - 64	26,2	27,1	26,9	26,4	28,0	27,6	29,4	31,0	31,1	17,7	19,6	17,7	25,9	26,4	26,2
65+	23,7	23,6	25,0	4,1	(3,6)	4,9	5,4	(4,9)	6,4	●	—	●	41,4	41,6	42,8
15-64	76,3	76,4	75,0	95,9	96,4	95,1	94,6	95,1	93,6	99,8	100,0	99,4	58,6	58,4	57,2
Мушки / Male															
Укупно / Total	100,0	100,0	100,0	100,0	100,0	100,0	100,0	100,0	100,0	100,0	100,0	100,0	100,0	100,0	100,0
15 - 24 године / <i>15-24 years</i>	14,3	14,6	15,1	10,1	9,7	9,5	6,0	(5,3)	(5,6)	23,1	22,7	22,1	20,1	21,2	22,6
25 - 49	39,1	38,5	37,3	59,2	58,8	57,9	60,1	59,3	58,0	56,5	57,3	57,6	11,7	10,9	9,6
50 - 64	26,0	26,7	26,4	26,8	28,0	27,8	28,9	30,7	30,3	19,9	19,9	19,9	24,9	24,9	24,5
65+	20,6	20,3	21,2	3,9	(3,5)	(4,7)	5,0	(4,7)	(6,1)	●	—	●	43,4	43,0	43,3
15-64	79,4	79,7	78,8	96,1	96,5	95,3	95,0	95,3	93,9	99,6	100,0	99,6	56,6	57,0	56,7
Женски / Female															
Укупно / Total	100,0	100,0	100,0	100,0	100,0	100,0	100,0	100,0	100,0	100,0	100,0	100,0	100,0	100,0	100,0
15 - 24 године / <i>15-24 years</i>	13,3	12,7	11,7	7,2	(7,2)	7,7	4,6	(4,2)	(4,4)	13,7	(14,4)	(15,9)	17,0	16,0	14,1
25 - 49	33,8	33,0	32,4	62,5	61,1	59,7	59,1	58,9	56,2	71,1	66,3	68,4	16,3	15,9	16,2
50 - 64	26,4	27,6	27,3	26,0	28,0	27,4	30,3	31,6	32,3	15,1	(19,3)	(14,9)	26,6	27,3	27,3
65+	26,6	26,7	28,6	4,3	(3,7)	(5,2)	6,0	(5,2)	(7,0)	—	—	●	40,1	40,8	42,4
15-64	73,4	73,3	71,4	95,7	96,3	94,8	94,0	94,8	93,0	100,0	100,0	99,2	59,9	59,2	57,6

2.3 Радно способно становништво по активности, старосним групама и полу, ДББиХ

Working-age population by activity, age groups and sex, BDBiH

(000)

	Радно способно становништво Working-age population			Радна снага / Labour force									Неактивна лица Inactive persons		
				Укупно / Total			Запослена лица Employed persons			Незапослена лица Unemployed persons					
	2012.	2013.	2014.	2012.	2013.	2014.	2012.	2013.	2014.	2012.	2013.	2014.	2012.	2013.	2014.
Укупно / Total															
Укупно / Total	52	51	51	(19)	19	19	(13)	12	12	(6)	(7)	(7)	33	32	32
15 - 24 године / 15-24 years	(7)	(8)	(7)	(2)	(2)	(2)	((1))	((1))	((0,4))	(1)	((1))	((1))	(6)	(6)	(6)
25 - 49	(20)	19	(18)	(12)	12	11	(8)	7	(7)	(4)	(5)	(4)	(7)	(7)	(7)
50 - 64	(13)	(13)	14	(5)	(5)	(6)	(4)	(4)	4	((1))	((1))	((2))	(8)	(8)	(8)
65+	12	11	11	•	•	•	•	•	•	•	•	—	11	11	11
15-64	(40)	40	39	(18)	18	19	(12)	12	12	(6)	(7)	(7)	(22)	(22)	(21)
Мушки / Male															
Укупно / Total	25	25	25	(12)	12	12	(8)	8	(8)	(4)	(4)	(4)	13	(13)	13
15 - 24 године / 15-24 years	(4)	(4)	(4)	((1))	(1)	((1))	((0,4))	((0,4))	•	((0))	((1))	((1))	(3)	(3)	(3)
25 - 49	(10)	10	(10)	(8)	8	(7)	(5)	(5)	(5)	(3)	(3)	(2)	(2)	(2)	(3)
50 - 64	(6)	(6)	7	(3)	(3)	(4)	(3)	(3)	(3)	((1))	((0,5))	((1))	(3)	(3)	(3)
65+	5	5	5	•	•	•	•	•	•	—	•	—	5	5	5
15-64	20	20	20	(12)	12	12	(8)	8	(8)	(4)	(4)	(4)	(8)	(8)	(8)
Женски / Female															
Укупно / Total	26	26	26	(7)	7	7	(4)	(4)	(4)	(2)	(3)	(3)	19	19	19
15 - 24 године / 15-24 years	(4)	(4)	(3)	• ((0,5))	((0,5))	((0,5))	•	•	•	•	•	((0,3))	(3)	(3)	(3)
25 - 49	(9)	(9)	(9)	(4)	(5)	(4)	(3)	(2)	(3)	((1))	(2)	(2)	(5)	(5)	(4)
50 - 64	(7)	(7)	7	((1))	(1)	(2)	((1))	(1)	(1)	0,4	•	((0,5))	(5)	(5)	(5)
65+	7	6	7	•	•	•	•	•	•	•	—	—	6	6	7
15-64	(20)	20	(19)	(7)	6	7	(4)	(4)	(4)	(2)	(3)	(3)	(13)	(13)	(12)
Структура / Structure (%)															
Укупно / Total															
Укупно / Total	100,0	100,0	100,0	100,0	100,0	100,0	100,0	100,0	100,0	100,0	100,0	100,0	100,0	100,0	100,0
15 - 24 године / 15-24 years	14,2	15,8	14,6	(8,0)	(8,8)	(8,3)	(4,2)	((4,2))	((3,7))	15,7	(17,1)	(16,7)	17,9	19,9	18,3
25 - 49	38,0	36,9	35,7	65,3	65,0	60,6	64,2	61,4	60,9	67,6	71,4	60,1	22,1	20,6	21,1
50 - 64	25,2	25,4	27,0	(23,9)	24,4	29,8	27,6	31,7	33,4	(16,2)	(11,1)	(23,2)	25,9	25,9	25,4
65+	22,6	21,9	22,7	•	•	•	4,0	•	•	•	•	—	34,1	33,5	35,3
15-64	77,4	78,1	77,3	97,2	98,1	98,7	96,0	97,3	98,0	99,6	99,6	100,0	65,9	66,5	64,7
Мушки / Male															
Укупно / Total	100,0	100,0	100,0	100,0	100,0	100,0	100,0	100,0	100,0	100,0	100,0	100,0	100,0	100,0	100,0
15 - 24 године / 15-24 years	14,5	16,6	15,8	(6,5)	(9,8)	(8,9)	((4,5))	((4,9))	•	(11,0)	(19,9)	(19,2)	21,9	23,1	22,3
25 - 49	40,1	38,0	38,3	64,8	62,4	58,4	60,9	59,8	59,7	73,8	67,8	55,9	(17,2)	(15,2)	19,7
50 - 64	25,3	25,3	26,4	25,4	25,3	30,9	29,8	31,8	33,8	((15,2))	((11,8))	(24,9)	25,2	25,4	22,3
65+	20,1	20,0	19,5	•	•	•	4,8	•	•	—	•	—	35,7	36,4	35,8
15-64	79,9	80,0	80,5	96,7	97,5	98,2	95,2	96,5	97,2	100,0	99,4	100,0	64,3	63,6	64,2
Женски / Female															
Укупно / Total	100,0	100,0	100,0	100,0	100,0	100,0	100,0	100,0	100,0	100,0	100,0	100,0	100,0	100,0	100,0
15 - 24 године / 15-24 years	13,9	15,1	13,4	• ((6,9))	((7,4))	((7,4))	•	•	•	(22,9)	((13,1))	((13,1))	(15,1)	17,8	15,5
25 - 49	35,9	35,8	33,2	66,3	69,7	64,5	70,8	64,8	63,2	58,3	76,8	66,4	25,3	24,3	22,0
50 - 64	25,1	25,4	27,6	(21,2)	(22,6)	27,8	(23,2)	(31,3)	32,5	((17,7))	((10,1))	(20,5)	26,4	26,3	27,5
65+	25,1	23,7	25,8	•	•	•	•	•	•	•	—	—	33,1	31,5	34,9
15-64	74,9	76,3	74,2	98,1	99,3	99,6	97,6	98,8	99,4	99,0	100,0	100	66,9	68,5	65,1

3. Мјере активности становништва по старосним групама и полу, БиХ
Measures of the population activity by age groups and sex, BiH

(%)

	Стопа активности <i>Activity rate</i>			Стопа запослености <i>Employment rate</i>			Стопа незапослености <i>Unemployment rate</i>		
	2012.	2013.	2014.	2012.	2013.	2014.	2012.	2013.	2014.
Укупно / Total									
Укупно / Total	44,0	43,6	43,7	31,7	31,6	31,7	28,0	27,5	27,5
15 - 24 године / 15-24 years	29,4	28,3	29,3	10,8	11,6	10,9	63,1	59,1	62,7
25 - 49	71,6	71,9	73,2	52,2	52,7	53,3	27,2	26,6	27,1
50 - 64	42,1	42,1	42,1	35,0	34,4	35,3	16,9	18,2	16,3
65+	5,0	(4,2)	4,7	4,8	(4,1)	4,5	•	•	•
15-64	53,9	53,5	54,2	38,5	38,5	39,0	28,6	28,0	28,1
20-64	58,7	58,7	59,2	42,5	42,8	43,2	27,6	27,0	26,9
25-34	73,7	74,5	78,6	48,2	48,9	50,2	34,5	34,3	36,1
15-74	47,8	47,5	47,8	34,3	34,4	34,6	28,2	27,6	27,6
65-74	6,5	(5,5)	6,8	6,3	(5,4)	6,5	•	•	•
Мушки / Male									
Укупно / Total	56,4	55,3	55,0	41,5	40,6	41,2	26,4	26,5	25,2
15 - 24 године / 15-24 years	37,7	36,3	34,6	14,1	14,9	13,5	62,6	59,1	61,0
25 - 49	85,5	85,3	85,9	64,9	64,3	65,3	24,1	24,5	23,9
50 - 64	56,2	55,5	56,1	46,3	45,1	47,2	17,5	18,6	15,8
65+	(7,0)	(6,2)	6,8	(6,7)	(6,0)	6,7	•	•	•
15-64	67,0	65,7	65,9	49,0	48,0	48,9	26,8	27,0	25,7
20-64	72,8	72,1	72,4	54,2	53,3	54,6	25,7	26,0	24,6
25-34	84,8	85,7	86,9	57,7	58,4	57,9	32,0	31,9	33,4
15-74	60,3	59,4	59,1	44,3	43,5	44,1	26,5	26,7	25,3
65-74	(8,6)	(7,9)	8,9	(8,0)	(7,7)	(8,6)	•	•	•
Женски / Female									
Укупно / Total	32,6	32,5	33,0	22,6	23,0	22,7	30,7	29,0	31,2
15 - 24 године / 15-24 years	20,9	19,4	23,3	7,5	7,9	8,1	64,0	59,2	65,4
25 - 49	57,3	58,1	60,0	39,1	40,8	40,8	31,9	29,8	32,0
50 - 64	29,2	29,6	29,5	24,6	24,4	24,5	15,7	17,5	17,2
65+	(3,4)	(2,7)	(3,1)	(3,4)	(2,7)	(3,0)	•	—	•
15-64	41,0	41,0	42,4	28,1	28,9	28,9	31,4	29,6	31,8
20-64	44,8	45,1	46,0	31,1	32,2	31,9	30,6	28,6	30,6
25-34	61,6	62,2	69,0	38,0	38,6	41,3	38,3	37,9	40,1
15-74	35,8	35,8	36,9	24,8	25,4	25,4	30,8	29,1	31,2
65-74	(4,9)	(3,7)	(5,1)	(4,9)	(3,7)	(4,8)	•	—	•

3.1 Мјере активности становништва по старосним групама и полу, ФБиХ

Measures of the population activity by age groups and sex, FBiH

(%)

	Стопа активности Activity rate			Стопа запослености Employment rate			Стопа незапослености Unemployment rate		
	2012.	2013.	2014.	2012.	2013.	2014.	2012.	2013.	2014.
Укупно / Total									
Укупно / Total	42,4	41,8	42,1	30,0	30,3	30,2	29,4	27,6	28,4
15 - 24 године / 15-24 years	29,1	27,7	28,8	9,6	11,4	10,0	67,1	58,9	65,3
25 - 49	68,3	68,4	70,6	49,7	50,8	51,6	27,3	25,7	26,8
50 - 64	38,9	38,4	38,8	32,4	31,6	32,6	16,5	17,7	15,9
65+	((2,7))	(2,1)	(1,6)	((2,5))	(2,0)	(1,5)	•	•	•
15-64	51,3	50,5	51,7	36,1	36,5	36,9	29,6	27,8	28,6
20-64	56,2	55,8	56,8	40,2	40,9	41,4	28,4	26,8	27,1
25-34	71,5	72,1	77,4	46,7	48,2	49,4	34,6	33,2	36,1
15-74	45,6	44,9	45,6	32,2	32,5	32,7	29,4	27,6	28,4
65-74	(3,8)	(2,9)	(2,5)	(3,5)	(2,7)	((2,4))	•	•	•
Мушки / Male									
Укупно / Total	55,9	54,4	54,0	40,4	39,7	40,1	27,7	27,1	25,7
15 - 24 године / 15-24 years	36,8	35,8	34,1	12,3	14,7	12,4	66,7	58,8	63,6
25 - 49	84,8	84,1	84,6	64,0	63,7	64,5	24,6	24,2	23,8
50 - 64	54,5	52,9	53,7	45,0	42,8	45,8	17,4	19,1	14,7
65+	((4,2))	(3,6)	(2,9)	((3,8))	(3,4)	(2,8)	•	•	•
15-64	65,8	64,0	64,4	47,4	46,5	47,7	27,9	27,3	25,9
20-64	72,1	70,7	71,2	52,9	52,2	53,7	26,6	26,2	24,6
25-34	84,8	84,9	86,5	57,1	58,7	58,0	32,6	30,8	32,9
15-74	59,4	57,8	57,6	42,9	42,1	42,8	27,8	27,1	25,8
65-74	(5,8)	(4,8)	(4,4)	(5,1)	(4,5)	(4,2)	•	•	•
Женски / Female									
Укупно / Total	29,9	29,8	31,0	20,3	21,3	20,9	32,2	28,4	32,7
15 - 24 године / 15-24 years	21,2	18,8	23,1	6,8	(7,7)	(7,4)	67,8	59,1	68,1
25 - 49	51,6	52,8	56,3	35,2	37,9	38,6	31,8	28,1	31,5
50 - 64	24,7	24,6	25,4	21,0	20,9	20,8	(14,8)	(14,9)	(18,2)
65+	1,6	((0,9))	•	1,6	((0,9))	•	—	—	•
15-64	37,0	37,0	39,3	25,0	26,4	26,4	32,6	28,6	32,8
20-64	40,6	40,9	42,7	27,8	29,6	29,4	31,5	27,7	31,2
25-34	57,0	58,1	66,8	35,3	36,5	39,5	38,0	37,2	40,9
15-74	32,5	32,4	34,1	22,0	23,2	23,0	32,3	28,4	32,7
65-74	((2,2))	•	•	((2,2))	•	•	•	—	•

3.2 Мјере активности становништва по старосним групама и полу, РС

Measures of the population activity by age groups and sex, RS

(%)

	Стопа активности Activity rate			Стопа запослености Employment rate			Стопа незапослености Unemployment rate		
	2012.	2013.	2014.	2012.	2013.	2014.	2012.	2013.	2014.
Укупно / Total									
Укупно / Total	47,4	47,4	47,0	35,3	34,6	34,9	25,6	27,0	25,7
15 - 24 године / 15-24 years	30,6	30,2	30,8	14,0	12,3	13,4	54,3	59,2	56,5
25 - 49	79,1	79,4	79,3	58,0	57,4	57,6	26,7	27,7	27,3
50 - 64	47,9	48,8	48,3	39,7	39,6	40,4	17,1	19,0	16,4
65+	(8,2)	(7,2)	9,3	(8,1)	(7,2)	9,0	•	—	•
15-64	59,6	59,8	59,6	43,8	43,0	43,6	26,6	28,0	26,8
20-64	64,3	64,7	64,3	47,6	47,1	47,5	25,9	27,1	26,1
25-34	78,8	79,5	81,8	51,9	51,3	52,4	34,1	35,5	36,0
15-74	52,3	52,7	52,5	38,8	38,3	38,9	25,9	27,3	25,9
65-74	(10,7)	(9,8)	(13,6)	(10,5)	(9,8)	(13,1)	•	—	•
Мушки / Male									
Укупно / Total	57,8	57,5	57,3	44,1	42,9	43,6	23,8	25,3	23,8
15 - 24 године / 15-24 years	40,8	38,2	36,0	18,5	(15,5)	(16,1)	54,5	59,4	55,2
25 - 49	87,4	87,9	89,0	67,6	66,2	68,0	22,7	24,7	23,7
50 - 64	59,6	60,3	60,3	49,0	49,4	50,1	17,7	18,0	17,0
65+	(11,0)	(9,9)	(12,8)	(10,7)	(9,9)	(12,5)	•	—	•
15-64	69,9	69,6	69,2	52,7	51,3	52,0	24,6	26,2	24,9
20-64	74,9	75,2	75,2	57,1	56,1	57,1	23,7	25,3	24,0
25-34	85,4	87,6	88,6	59,6	58,3	58,4	30,1	33,4	34,1
15-74	62,6	62,9	62,2	47,5	46,8	47,2	24,1	25,6	24,1
65-74	(13,0)	(13,2)	(16,3)	(12,5)	(13,2)	(15,9)	•	—	•
Женски / Female									
Укупно / Total	37,9	37,8	37,2	27,2	26,7	26,7	28,2	29,5	28,4
15 - 24 године / 15-24 years	20,4	21,5	24,5	9,4	(8,9)	(10,1)	54,0	58,7	58,7
25 - 49	70,0	70,0	68,7	47,6	47,6	46,3	32,1	32,0	32,5
50 - 64	37,3	38,4	37,3	31,2	30,6	31,6	16,4	(20,3)	(15,5)
65+	(6,2)	(5,2)	(6,8)	(6,2)	(5,2)	(6,5)	—	—	•
15-64	49,3	49,7	49,4	34,8	34,5	34,7	29,4	30,6	29,7
20-64	53,5	53,9	53,0	38,0	37,9	37,6	29,0	29,6	29,2
25-34	71,8	70,9	73,8	43,8	43,8	45,3	39,1	38,3	38,6
15-74	42,5	42,8	42,8	30,4	30,1	30,6	28,4	29,7	28,5
65-74	(9,1)	(7,4)	(11,6)	(9,1)	(7,4)	(11,0)	—	—	•

3.3 Мјере активности становништва по старосним групама и полу, ДБиХ

Measures of the population activity by age groups and sex, BDBiH

(%)

	Стопа активности Activity rate			Стопа запослености Employment rate			Стопа незапослености Unemployment rate		
	2012.	2013.	2014.	2012.	2013.	2014.	2012.	2013.	2014.
Укупно / Total									
Укупно / Total	36,7	36,7	37,0	24,8	23,7	23,9	32,5	35,5	35,4
15 - 24 године / 15-24 years	20,5	(20,3)	(21,1)	(7,3)	((6,2))	((6,1))	64,4	69,3	71,3
25 - 49	63,2	64,6	62,9	41,9	39,4	40,8	(33,7)	39,0	(35,1)
50 - 64	(34,9)	35,2	40,8	(27,2)	29,5	29,6	(22,0)	(16,2)	(27,6)
65+	4,6	•	•	•	•	•	•	•	—
15-64	46,1	46,1	47,3	30,8	29,5	30,3	33,3	36,1	35,9
20-64	49,8	50,7	52,0	33,6	33,2	33,7	(32,5)	34,6	35,1
25-34	62,0	67,3	70,2	(37,7)	35,2	42,7	(39,2)	47,7	(39,2)
15-74	40,2	40,8	41,0	27,1	26,3	26,4	(32,7)	35,6	35,5
65-74	•	•	•	•	•	•	•	•	—
Мушки / Male									
Укупно / Total	48,0	48,3	48,1	33,4	32,6	32,1	30,4	(32,5)	(33,3)
15 - 24 године / 15-24 years	(21,5)	(28,3)	(26,9)	((10,4))	((9,5))	•	51,6	(66,3)	72,1
25 - 49	77,7	79,4	73,4	50,8	51,3	50,0	34,6	35,3	(31,8)
50 - 64	48,2	48,2	56,2	39,4	40,9	41,1	18,2	((15,1))	(26,9)
65+	•	•	•	•	•	•	—	•	—
15-64	58,1	58,9	58,6	39,9	39,3	38,8	31,4	33,2	(33,9)
20-64	63,4	64,5	63,8	43,7	44,1	42,8	(31,0)	31,7	(32,9)
25-34	78,3	79,8	74,7	(44,8)	45,7	(45,7)	(42,8)	(42,7)	(38,9)
15-74	52,0	52,8	52,0	36,1	35,5	34,7	(30,6)	(32,7)	(33,4)
65-74	•	•	•	•	•	•	—	•	—
Женски / Female									
Укупно / Total	25,8	25,3	26,3	(16,4)	14,9	16,0	(36,3)	(41,0)	39,2
15 - 24 године / 15-24 years	•	((11,7))	((14,5))	•	•	•	(78,6)	(77,3)	(69,6)
25 - 49	47,6	49,2	51,1	(32,4)	27,0	30,5	(32,0)	(45,2)	(40,4)
50 - 64	(21,8)	(22,6)	(26,5)	((15,2))	(18,4)	(18,8)	((30,4))	((18,4))	(28,9)
65+	•	•	•	•	•	•	•	—	—
15-64	33,8	32,9	35,3	(21,4)	19,3	21,4	(36,7)	(41,3)	39,4
20-64	35,8	36,5	39,5	23,2	21,9	24,1	(35,3)	(39,9)	(38,9)
25-34	(44,3)	53,6	64,5	(30,0)	(23,7)	(39,0)	(32,3)	(55,8)	(39,6)
15-74	28,6	28,6	29,8	18,2	16,9	18,1	(36,3)	(41,0)	39,2
65-74	•	•	•	•	•	•	•	—	—

4. Радно способно становништво по највишој завршеној школској спреми и полу, БиХ
Working-age population by the highest level of education attained and sex, BiH

(000)

	Укупно / Total			Мушки / Male			Женски / Female		
	2012.	2013.	2014.	2012.	2013.	2014.	2012.	2013.	2014.
Укупно / Total	2.566	2.598	2.565	1.238	1.268	1.242	1.328	1.330	1.324
Основна школа и мање / <i>Primary school and less</i>	1.093	1.083	1.058	396	399	375	697	685	682
Средња школа / <i>Secondary school</i>	1.246	1.263	1.248	722	735	732	524	528	517
Виша, висока школа, магистериј, докторат / <i>College, university, masters, doctoral degrees</i>	226	252	259	120	134	135	107	118	125

Структура / Structure (%)

Укупно / Total	100,0	100,0	100,0	100,0	100,0	100,0	100,0	100,0	100,0
Основна школа и мање / <i>Primary school and less</i>	42,6	41,7	41,2	32,0	31,5	30,2	52,5	51,5	51,6
Средња школа / <i>Secondary school</i>	48,6	48,6	48,7	58,3	58,0	58,9	39,5	39,6	39,0
Виша, висока школа, магистериј, докторат / <i>College, university, masters, doctoral degrees</i>	8,8	9,7	10,1	9,7	10,5	10,9	8,0	8,9	9,4

4.1 Радно способно становништво по највишој завршеној школској спреми и полу, ФБиХ
Working-age population by the highest level of education attained and sex, FBiH

(000)

	Укупно / Total			Мушки / Male			Женски / Female		
	2012.	2013.	2014.	2012.	2013.	2014.	2012.	2013.	2014.
Укупно / Total	1.633	1.656	1.642	788	809	792	844	846	850
Основна школа и мање / <i>Primary school and less</i>	677	682	668	235	244	227	442	438	441
Средња школа / <i>Secondary school</i>	808	814	807	474	484	480	334	331	327
Виша, висока школа, магистериј, докторат / <i>College, university, masters, doctoral degrees</i>	147	160	167	79	81	85	69	78	82

Структура / Structure (%)

Укупно / Total	100,0	100,0	100,0	100,0	100,0	100,0	100,0	100,0	100,0
Основна школа и мање / <i>Primary school and less</i>	41,5	41,2	40,7	29,8	30,2	28,7	52,3	51,7	51,8
Средња школа / <i>Secondary school</i>	49,5	49,2	49,2	60,2	59,8	60,6	39,5	39,1	38,5
Виша, висока школа, магистериј, докторат / <i>College, university, masters, doctoral degrees</i>	9,0	9,6	10,2	10,0	10,1	10,7	8,1	9,2	9,7

4.2 Радно способно становништво по највишој завршеној школској спреми и полу, РС
Working-age population by the highest level of education attained and sex, RS

(000)

	Укупно / Total			Мушки / Male			Женски / Female		
	2012.	2013.	2014.	2012.	2013.	2014.	2012.	2013.	2014.
Укупно / Total	882	891	873	424	433	425	458	458	448
Основна школа и мање / <i>Primary school and less</i>	390	375	365	150	143	137	240	231	228
Средња школа / <i>Secondary school</i>	417	427	419	235	239	240	181	188	179
Виша, висока школа, магистериј, докторат / <i>College, university, masters, doctoral degrees</i>	75	89	88	39	50	48	37	39	41

Структура / Structure (%)

Укупно / Total	100,0	100,0	100,0	100,0	100,0	100,0	100,0	100,0	100,0
Основна школа и мање / <i>Primary school and less</i>	44,2	42,1	41,8	35,4	33,1	32,3	52,4	50,5	50,8
Средња школа / <i>Secondary school</i>	47,2	48,0	48,1	55,5	55,3	56,4	39,6	41,0	40,1
Виша, висока школа, магистериј, докторат / <i>College, university, masters, doctoral degrees</i>	8,5	10,0	10,1	9,1	11,6	11,2	8,0	8,5	9,1

4.3 Радно способно становништво по највишој завршеној школској спреми и полу, ДББиХ
Working-age population by the highest level of education attained and sex, BDBiH

(000)

	Укупно / Total			Мушки / Male			Женски / Female		
	2012.	2013.	2014.	2012.	2013.	2014.	2012.	2013.	2014.
Укупно / Total	52	51	51	25	25	25	26	26	26
Основна школа и мање / <i>Primary school and less</i>	(27)	(26)	(25)	(11)	(11)	(10)	(16)	15	14
Средња школа / <i>Secondary school</i>	(21)	21	(22)	(12)	(12)	(12)	(9)	9	(10)
Виша, висока школа, магистериј, докторат / <i>College, university, masters, doctoral degrees</i>	(4)	(4)	(4)	(2)	(2)	(3)	(2)	(1)	(2)

Структура / Structure (%)

Укупно / Total	100,0	100,0	100,0	100,0	100,0	100,0	100,0	100,0	100,0
Основна школа и мање / <i>Primary school and less</i>	51,6	51,8	48,8	43,7	43,6	41,8	59,3	59,8	55,6
Средња школа / <i>Secondary school</i>	41,4	41,2	42,7	48,2	47,9	47,9	34,8	34,7	37,6
Виша, висока школа, магистериј, докторат / <i>College, university, masters, doctoral degrees</i>	(7,1)	(7,0)	(8,5)	(8,2)	(8,5)	(10,3)	(6,0)	(5,5)	(6,7)

5. Радна снага по највишој завршеној школској спреми и полу, БиХ
Labor force by highest level of education attained and sex, BiH

(000)

	Укупно / Total			Мушки / Male			Женски / Female		
	2012.	2013.	2014.	2012.	2013.	2014.	2012.	2013.	2014.
Укупно / Total	1.130	1.133	1.120	698	701	683	432	432	437
Основна школа и мање / Primary school and less	230	224	201	131	133	111	98	91	90
Средња школа / Secondary school	737	724	728	485	474	477	252	250	251
Виша, висока школа, магистериј, докторат / College, university, masters, doctoral degrees	164	185	191	81	94	95	82	91	97

Структура / Structure (%)

Укупно / Total	100,0	100,0	100,0	100,0	100,0	100,0	100,0	100,0	100,0
Основна школа и мање / Primary school and less	20,3	19,7	18,0	18,8	19,0	16,3	22,7	21,0	20,6
Средња школа / Secondary school	65,2	63,9	65,0	69,5	67,6	69,8	58,2	57,9	57,3
Виша, висока школа, магистериј, докторат / College, university, masters, doctoral degrees	14,5	16,4	17,1	11,7	13,4	13,9	19,1	21,1	22,1

5.1 Радна снага по највишој завршеној школској спреми и полу, ФБиХ
Labor force by highest level of education attained and sex, FBiH

(000)

	Укупно / Total			Мушки / Male			Женски / Female		
	2012.	2013.	2014.	2012.	2013.	2014.	2012.	2013.	2014.
Укупно / Total	693	692	691	440	440	428	252	252	264
Основна школа и мање / Primary school and less	125	124	110	73	76	61	52	49	49
Средња школа / Secondary school	460	452	459	312	306	306	148	146	153
Виша, висока школа, магистериј, докторат / College, university, masters, doctoral degrees	108	116	122	55	59	60	53	57	62

Структура / Structure (%)

Укупно / Total	100,0	100,0	100,0	100,0	100,0	100,0	100,0	100,0	100,0
Основна школа и мање / Primary school and less	18,0	18,0	15,9	16,6	17,2	14,4	20,4	19,4	18,5
Средња школа / Secondary school	66,4	65,2	66,4	70,8	69,5	71,5	58,7	57,9	58,0
Виша, висока школа, магистериј, докторат / College, university, masters, doctoral degrees	15,6	16,8	17,7	12,6	13,4	14,1	20,9	22,7	23,5

5.2 Радна снага по највишој завршеној школској спреми и полу, РС

Labor force by highest level of education attained and sex, RS

(000)

	Укупно / Total			Мушки / Male			Женски / Female		
	2012.	2013.	2014.	2012.	2013.	2014.	2012.	2013.	2014.
Укупно / Total	418	422	410	245	249	243	173	173	167
Основна школа и мање / Primary school and less	99	94	87	54	54	47	45	40	40
Средња школа / Secondary school	266	262	258	166	161	164	100	100	94
Виша, висока школа, магистериј, докторат / College, university, masters, doctoral degrees	53	67	66	25	34	33	29	33	33

Структура / Structure (%)

Укупно / Total	100,0	100,0	100,0	100,0	100,0	100,0	100,0	100,0	100,0
Основна школа и мање / Primary school and less	23,7	22,2	21,1	22,2	21,5	19,3	25,8	23,2	23,9
Средња школа / Secondary school	63,6	62,0	62,8	67,8	64,9	67,4	57,6	57,8	56,2
Виша, висока школа, магистериј, докторат / College, university, masters, doctoral degrees	12,7	15,8	16,0	10,0	13,6	13,4	16,6	19,0	19,9

5.3 Радна снага по највишој завршеној школској спреми и полу, ДББиХ

Labor force by highest level of education attained and sex, BDBiH

(000)

	Укупно / Total			Мушки / Male			Женски / Female		
	2012.	2013.	2014.	2012.	2013.	2014.	2012.	2013.	2014.
Укупно / Total	(19)	19	19	(12)	12	12	(7)	7	7
Основна школа и мање / Primary school and less	(6)	(5)	(5)	(4)	(4)	(3)	((2))	(2)	((1))
Средња школа / Secondary school	(11)	11	11	(7)	7	(7)	(4)	(4)	(4)
Виша, висока школа, магистериј, докторат / College, university, masters, doctoral degrees	(2)	(2)	(3)	(1)	(1)	(2)	((1))	(1)	(1)

Структура / Structure (%)

Укупно / Total	100,0	100,0	100,0	100,0	100,0	100,0	100,0	100,0	100,0
Основна школа и мање / Primary school and less	(29,5)	(29,3)	(24,5)	(30,1)	(30,8)	(26,5)	(28,4)	(26,6)	(21,1)
Средња школа / Secondary school	57,5	57,9	59,5	58,5	57,8	58,8	55,7	58,3	60,7
Виша, висока школа, магистериј, докторат / College, university, masters, doctoral degrees	(13,0)	(12,8)	(15,9)	(11,3)	(11,5)	(14,7)	((15,9))	(15,1)	(18,2)

6. Запослени по статусу у запослености и полу, БиХ
Persons in employment by employment status and sex, BiH

(000)

	Укупно / Total			Мушки / Male			Женски / Female		
	2012.	2013.	2014.	2012.	2013.	2014.	2012.	2013.	2014.
Зпослени / Person in employment	814	822	812	514	515	511	300	307	301
Запосленици / Employees	591	613	625	374	380	391	217	233	234
Самозапосленици / Self-employed	185	170	155	129	124	112	56	47	43
Неплаћени помажући чланови / Unpaid family workers	38	(39)	(32)	11	(11)	(9)	27	(27)	(24)

Структура / Structure (%)

Зпослени / Person in employment	100,0	100,0	100,0	100,0	100,0	100,0	100,0	100,0	100,0
Запосленици / Employees	72,6	74,6	77,0	72,7	73,8	76,5	72,4	75,9	77,7
Самозапосленици / Self-employed	22,7	20,7	19,1	25,1	24,0	21,8	18,6	15,2	14,4
Неплаћени помажући чланови / Unpaid family workers	4,7	4,7	(4,0)	2,2	(2,2)	(1,7)	9,0	(8,9)	(7,9)

6.1 Запослени по статусу у запослености и полу, ФБиХ
Persons in employment by employment status and sex, FBiH

(000)

	Укупно / Total			Мушки / Male			Женски / Female		
	2012.	2013.	2014.	2012.	2013.	2014.	2012.	2013.	2014.
Зпослени / Person in employment	490	501	495	318	321	317	171	180	178
Запосленици / Employees	387	399	413	250	251	261	137	148	152
Самозапосленици / Self-employed	90	87	74	64	64	54	(26)	23	20
Неплаћени помажући чланови / Unpaid family workers	(12)	(15)	((8))	((4))	((6))	•	(9)	(9)	((5))

Структура / Structure (%)

Зпослени / Person in employment	100,0	100,0	100,0	100,0	100,0	100,0	100,0	100,0	100,0
Запосленици / Employees	79,1	79,6	83,4	78,6	78,2	82,1	80,0	82,0	85,8
Самозапосленици / Self-employed	18,4	17,4	15,0	20,2	20,0	17,1	15,0	13,0	11,3
Неплаћени помажући чланови / Unpaid family workers	(2,6)	(3,0)	((1,6))	((1,2))	(1,9)	•	(5,0)	(5,0)	((3,0))

6.2 Запослени по статусу у запослености и полу, РС

Persons in employment by employment status and sex, RS

(000)

	Укупно / Total			Мушки / Male			Женски / Female		
	2012.	2013.	2014.	2012.	2013.	2014.	2012.	2013.	2014.
Зпослени / Person in employment	311	308	305	187	186	186	124	122	119
Запосленици / Employees	195	206	203	118	124	124	77	82	78
Самозапосленици / Self-employed	91	79	78	62	57	55	29	(22)	(23)
Неплаћени помажући чланови / Unpaid family workers	(25)	(23)	(24)	(7)	(5)	(6)	(18)	(18)	(18)

Структура / Structure (%)

Зпослени / Person in employment	100,0	100,0	100,0	100,0	100,0	100,0	100,0	100,0	100,0
Запосленици / Employees	62,7	66,8	66,5	63,2	66,7	67,1	61,8	67,0	65,6
Самозапосленици / Self-employed	29,2	25,7	25,5	33,0	30,4	29,6	23,6	(18,4)	19,0
Неплаћени помажући чланови / Unpaid family workers	(8,1)	(7,5)	(8,0)	(3,8)	(2,9)	(3,3)	(14,6)	(14,7)	(15,4)

6.3 Запослени по статусу у запослености и полу, ДББиХ

Persons in employment by employment status and sex, BDBiH

(000)

	Укупно / Total			Мушки / Male			Женски / Female		
	2012.	2013.	2014.	2012.	2013.	2014.	2012.	2013.	2014.
Зпослени / Person in employment	(13)	12	12	(8)	8	(8)	(4)	(4)	(4)
Запосленици / Employees	(9)	8	(9)	(5)	(5)	(6)	(3)	(3)	(3)
Самозапосленици / Self-employed	(4)	(4)	(3)	(3)	(3)	(2)	((1))	((1))	((1))
Неплаћени помажући чланови / Unpaid family workers	•	•	•	•	•	—	•	•	•

Структура / Structure (%)

Зпослени / Person in employment	100,0	100,0	100,0	100,0	100,0	100,0	100,0	100,0	100,0
Запосленици / Employees	67,6	66,0	74,7	63,0	61,7	71,1	76,8	75,2	81,9
Самозапосленици / Self-employed	(30,8)	31,5	(24,6)	(36,1)	37,3	(28,9)	(20,2)	((19,0))	((16,3))
Неплаћени помажући чланови / Unpaid family workers	•	•	•	•	•	—	•	•	•

7. Запослени по групама подручја дјелатности и полу, БиХ*

Persons in employment by groups of sections of economic activities and sex, BiH

(000)

	Укупно / Total			Мушки / Male			Женски / Female		
	2012.	2013.	2014.	2012.	2013.	2014.	2012.	2013.	2014.
Укупно / Total	814	822	812	514	515	511	300	307	301
Пољопривредне / Agriculture	167	155	139	99	96	86	68	59	53
Непољопривредне/Industry	247	245	244	197	195	195	50	50	48
Услугне дјелатности/ Services	399	422	430	218	223	230	182	198	200
Структура / Structure (%)									
Укупно / Total	100,0	100,0	100,0	100,0	100,0	100,0	100,0	100,0	100,0
Пољопривредне / Agriculture	20,6	18,9	17,1	19,3	18,7	16,8	22,7	19,2	17,5
Непољопривредне/Industry	30,4	29,8	30,0	38,3	38,0	38,2	16,7	16,2	16,1
Услугне дјелатности/ Services	49,1	51,3	52,9	42,3	43,4	45,0	60,6	64,7	66,4

* групе подручја дјелатности (NACE Rev. 2): пољопривредне (A), непољопривредне (B,C,D,E,F), услужне (G,H,I,J,K,L,M,N,O,P,Q,R,S,T,U)
groups of sections of economic activities (NACE Rev 2): agriculture (A), industry(B,C,D,E,F), services(G,H,I,J,K,L,M,N,O,P,Q,R,S,T,U)

7.1 Запослени по групама подручја дјелатности и полу, ФБиХ*

Persons in employment by groups of sections of economic activities and sex, FBiH

(000)

	Укупно / Total			Мушки / Male			Женски / Female		
	2012.	2013.	2014.	2012.	2013.	2014.	2012.	2013.	2014.
Укупно / Total	490	501	495	318	321	317	171	180	178
Пољопривредне / Agriculture	66	64	(44)	39	41	(30)	27	(22)	(15)
Непољопривредне/Industry	168	165	169	136	133	136	31	32	32
Услугне дјелатности/ Services	256	273	282	143	147	152	113	126	131
Структура / Structure (%)									
Укупно / Total	100,0	100,0	100,0	100,0	100,0	100,0	100,0	100,0	100,0
Пољопривредне / Agriculture	13,5	12,7	9,0	12,4	12,8	(9,3)	15,7	(12,4)	(8,3)
Непољопривредне/Industry	34,2	32,9	34,0	42,8	41,4	43,0	18,2	17,7	18,1
Услугне дјелатности/ Services	52,2	54,5	57,0	44,8	45,8	47,7	66,1	69,9	73,6

* групе подручја дјелатности (NACE Rev. 2): пољопривредне (A), непољопривредне (B,C,D,E,F), услужне (G,H,I,J,K,L,M,N,O,P,Q,R,S,T,U)
groups of sections of economic activities (NACE Rev 2): agriculture (A), industry(B,C,D,E,F), services(G,H,I,J,K,L,M,N,O,P,Q,R,S,T,U)

7.2 Запослени по групама подручја дјелатности и полу, РС*

Persons in employment by groups of sections of economic activities and sex, RS

(000)

	Укупно / Total			Мушки / Male			Женски / Female		
	2012.	2013.	2014.	2012.	2013.	2014.	2012.	2013.	2014.
Укупно / Total	311	308	305	187	186	186	124	122	119
Пољопривредне / Agriculture	99	90	93	58	54	55	41	(36)	38
Непољопривредне/Industry	77	77	72	58	60	57	18	(17)	(16)
Услугне дјелатности/ Services	136	141	140	70	72	74	65	69	66
Структура / Structure (%)									
Укупно / Total	100,0	100,0	100,0	100,0	100,0	100,0	100,0	100,0	100,0
Пољопривредне / Agriculture	31,7	29,1	30,4	31,1	28,9	29,6	32,7	29,4	31,6
Непољопривредне/Industry	24,7	25,1	23,8	31,2	32,4	30,5	(15)	14,1	13,3
Услугне дјелатности/ Services	43,6	45,8	45,8	37,7	38,7	39,8	52,5	56,5	55,1

* групе подручја дјелатности (NACE Rev. 2): пољопривредне (A), непољопривредне (B,C,D,E,F), услужне (G,H,I,J,K,L,M,N,O,P,Q,R,S,T,U)
groups of sections of economic activities (NACE Rev 2): agriculture (A), industry(B,C,D,E,F), services(G,H,I,J,K,L,M,N,O,P,Q,R,S,T,U)

7.3 Запослени по групама подручја дјелатности и полу, ДББиХ*

Persons in employment by groups of sections of economic activities and sex, BDBiH

(000)

	Укупно / Total			Мушки / Male			Женски / Female		
	2012.	2013.	2014.	2012.	2013.	2014.	2012.	2013.	2014.
Укупно / Total	13	12	12	(8)	8	(8)	(4)	(4)	(4)
Пољопривредне / Agriculture	((2))	(2)	((2))	((2))	(1)	((1))	•	•	•
Непољопривредне/Industry	(3)	(3)	(3)	(2)	(2)	(2)	((0,4))	((0,3))	((0,4))
Услугне дјелатности/ Services	(8)	8	8	(5)	(4)	(4)	(3)	(3)	(4)
Структура / Structure (%)									
Укупно / Total	100,0	100,0	100,0	100,0	100,0	100,0	100,0	100,0	100,0
Пољопривредне / Agriculture	((17,7))	(15,1)	((13,8))	(21,0)	(17,2)	((17,9))	•	((10,7))	•
Непољопривредне/Industry	20,6	22,2	(21,6)	25,9	28,8	(28,3)	((10,1))	((8,2))	((8,6))
Услугне дјелатности/ Services	61,7	62,7	64,5	53,1	54,0	53,8	78,6	81,2	85,5

* групе подручја дјелатности (NACE Rev. 2): пољопривредне (A), непољопривредне (B,C,D,E,F), услужне (G,H,I,J,K,L,M,N,O,P,Q,R,S,T,U)
groups of sections of economic activities (NACE Rev 2): agriculture (A), industry(B,C,D,E,F), services(G,H,I,J,K,L,M,N,O,P,Q,R,S,T,U)

8. Запослени с пуним и краћим од пуног радног времена по групама подручја дјелатности и полу, БиХ*
Person in employment - full time or part time - by groups of sections of economic activities and sex, BiH

(000)

	Укупно / Total			Мушки/ Male			Женски / Female		
	2012.	2013.	2014.	2012.	2013.	2014.	2012.	2013.	2014.
Укупно / Total	814	822	812	514	515	511	300	307	301
Пуно радно вријеме / Full time	686	743	749	438	469	475	248	274	273
Краће од пуног радног времена / Part time	128	79	63	76	46	36	52	33	28
Пољопривредне дјелатности / Agriculture	167	155	139	99	96	86	68	59	53
Пуно радно вријеме/ Full time	117	108	105	76	72	69	42	36	36
Краће од пуног радног времена / Part time	(50)	(47)	(33)	(24)	(25)	(17)	(26)	(23)	(17)
Непољопривредне дјелатности / Industry	247	245	244	197	195	195	50	50	48
Пуно радно вријеме / Full time	215	232	233	170	185	186	45	48	47
Краће од пуног радног времена / Part time	(32)	(13)	(11)	(27)	(11)	(10)	5,1	((2))	•
Услугне дјелатности / Services	399	422	430	218	223	230	182	198	200
Пуно радно вријеме / Full time	353	403	411	191	213	221	162	190	190
Краће од пуног радног времена / Part time	46	(19)	(19)	(26)	(11)	(9)	(20)	(8)	(10)

Структура/ Structure (%)									
Укупно / Total	100,0	100,0	100,0	100,0	100,0	100,0	100,0	100,0	100,0
Пуно радно вријеме / Full time	84,3	90,4	92,2	85,2	91,0	93,0	82,8	89,3	90,8
Краће од пуног радног времена / Part time	15,7	9,6	7,8	14,8	9,0	7,0	17,2	10,7	9,2
Пољопривредне дјелатности / Agriculture	100,0	100,0	100,0	100,0	100,0	100,0	100,0	100,0	100,0
Пуно радно вријеме/ Full time	70,2	69,4	75,9	76,3	74,3	80,3	61,3	61,4	68,6
Краће од пуног радног времена / Part time	29,8	30,6	(24,1)	23,7	25,7	(19,7)	38,7	38,6	(31,4)
Непољопривредне дјелатности / Industry	100,0	100,0	100,0	100,0	100,0	100,0	100,0	100,0	100,0
Пуно радно вријеме / Full time	87,2	94,8	95,5	86,5	94,4	95,0	89,8	96,2	97,2
Краће од пуног радног времена / Part time	(12,8)	(5,2)	(4,5)	(13,5)	(5,6)	(5,0)	((10,2))	((3,8))	•
Услугне дјелатности / Services	100,0	100,0	100,0	100,0	100,0	100,0	100,0	100,0	100,0
Пуно радно вријеме / Full time	88,4	95,5	95,6	88,0	95,3	96,0	88,9	95,8	95,1
Краће од пуног радног времена / Part time	11,6	4,5	4,4	(12,0)	(4,7)	(4,0)	(11,1)	(4,2)	(4,9)

* групе подручја дјелатности (NACE Rev. 2): пољопривредне (A), непољопривредне (B,C,D,E,F), услугне (G,H,I,J,K,L,M,N,O,P,Q,R,S,T,U)
 groups of sections of economic activities (NACE Rev 2): agriculture (A), industry(B,C,D,E,F), services(G,H,I,J,K,L,M,N,O,P,Q,R,S,T,U)

8.1 Запослени с пуним и краћим од пуног радног времена по групама подручја дјелатности и полу, ФБиХ*
Person in employment - full time or part time - by groups of sections of economic activities and sex, FBiH

(000)

	Укупно / Total			Мушки/ Male			Женски / Female		
	2012.	2013.	2014.	2012.	2013.	2014.	2012.	2013.	2014.
Укупно / Total	490	501	495	318	321	317	171	180	178
Пуно радно вријеме / Full time	396	457	460	260	294	296	135	162	164
Краће од пуног радног времена / Part time	94	(45)	(35)	58	(27)	(22)	(36)	(18)	(13)
Пољопривредне дјелатности / Agriculture	66	64	(44)	39	41	(30)	(27)	(22)	(15)
Пуно радно вријеме/ Full time	(40)	39	(31)	(26)	28	(21)	(14)	(11)	(10)
Краће од пуног радног времена / Part time	(27)	(25)	((13))	(14)	(14)	((8))	((13))	(11)	((5))
Непољопривредне дјелатности / Industry	168	165	169	136	133	136	31	32	32
Пуно радно вријеме / Full time	141	157	161	114	126	130	27	31	31
Краће од пуног радног времена / Part time	(26)	(8)	(7)	(22)	(7)	(6)	4	•	•
Услугне дјелатности / Services	256	273	282	143	147	152	113	126	131
Пуно радно вријеме / Full time	215	261	268	120	141	144	95	120	123
Краће од пуног радног времена / Part time	(41)	(12)	(14)	(22)	(6)	(7)	(18)	(6)	(7)

	Структура/ Structure (%)								
Укупно / Total	100,0	100,0	100,0	100,0	100,0	100,0	100,0	100,0	100,0
Пуно радно вријеме / Full time	80,8	91,0	92,9	81,8	91,7	93,1	79,0	89,8	92,5
Краће од пуног радног времена / Part time	19,2	(9,0)	7,1	18,2	(8,3)	(6,9)	(21,0)	(10,2)	(7,5)
Пољопривредне дјелатности / Agriculture	100,0	100,0	100,0	100,0	100,0	100,0	100,0	100,0	100,0
Пуно радно вријеме/ Full time	59,9	60,7	69,8	65,5	67,0	71,5	(51,6)	(49,2)	66,3
Краће од пуног радног времена / Part time	(40,1)	39,3	(30,2)	(34,5)	(33,0)	(28,5)	(48,4)	(50,8)	(33,7)
Непољопривредне дјелатности / Industry	100,0	100,0	100,0	100,0	100,0	100,0	100,0	100,0	100,0
Пуно радно вријеме / Full time	84,2	95,2	95,7	83,9	95,0	95,5	85,6	96,2	96,6
Краће од пуног радног времена / Part time	(15,8)	(4,8)	(4,3)	(16,1)	(5,0)	(4,5)	14,356	•	•
Услугне дјелатности / Services	100,0	100,0	100,0	100,0	100,0	100,0	100,0	100,0	100,0
Пуно радно вријеме / Full time	84,0	95,6	94,9	84,3	95,7	95,3	83,7	95,4	94,4
Краће од пуног радног времена / Part time	(16,0)	(4,4)	(5,1)	(15,7)	(4,3)	(4,7)	(16,3)	(4,6)	(5,6)

* групе подручја дјелатности (NACE Rev. 2): пољопривредне (A), непољопривредне (B,C,D,E,F), услугне (G,H,I,J,K,L,M,N,O,P,Q,R,S,T,U)
 groups of sections of economic activities (NACE Rev 2): agriculture (A), industry(B,C,D,E,F), services(G,H,I,J,K,L,M,N,O,P,Q,R,S,T,U)

8.2 Запослени с пуним и краћим од пуног радног времена по групама подручја дјелатности и полу, РС*
Person in employment - full time or part time - by groups of sections of economic activities and sex, RS

(000)

	Укупно / Total			Мушки/ Male			Женски / Female		
	2012.	2013.	2014.	2012.	2013.	2014.	2012.	2013.	2014.
Укупно / Total	311	308	305	187	186	186	124	122	119
Пуно радно вријеме / Full time	278	275	277	169	167	172	109	108	105
Краће од пуног радног времена / Part time	(33)	(34)	(28)	(18)	(19)	(14)	(16)	(14)	(14)
Пољопривредне дјелатности / Agriculture	99	90	93	58	54	55	41	(36)	38
Пуно радно вријеме/ Full time	76	67	73	48	43	47	(27)	(25)	(26)
Краће од пуног радног времена / Part time	(23)	(22)	(20)	(10)	(11)	(8)	(13)	(11)	(12)
Непољопривредне дјелатности / Industry	77	77	72	58	60	57	(18)	(17)	(16)
Пуно радно вријеме / Full time	72	73	69	54	56	53	(18)	(17)	(16)
Краће од пуног радног времена / Part time	((5))	(5)	((4))	((4))	(4)	((3))	•	•	•
Услугне дјелатности / Services	136	141	140	70	72	74	65	69	66
Пуно радно вријеме / Full time	131	135	136	67	68	72	64	67	63
Краће од пуног радног времена / Part time	(5)	(6)	(4)	((4))	(4)	•	((2))	((2))	((2))

	Структура/ Structure (%)								
Укупно / Total	100,0	100,0	100,0	100,0	100,0	100,0	100,0	100,0	100,0
Пуно радно вријеме / Full time	89,4	89,1	90,9	90,6	89,6	92,6	87,5	88,4	88,1
Краће од пуног радног времена / Part time	(10,6)	(10,9)	(9,1)	(9,4)	(10,4)	(7,4)	(12,5)	(11,6)	(11,9)
Пољопривредне дјелатности / Agriculture	100,0	100,0	100,0	100,0	100,0	100,0	100,0	100,0	100,0
Пуно радно вријеме/ Full time	76,8	75,2	78,4	83,3	79,6	84,7	67,5	68,6	69,3
Краће од пуног радног времена / Part time	(23,2)	(24,8)	(21,6)	(16,7)	(20,4)	(15,3)	(32,5)	(31,4)	(30,7)
Непољопривредне дјелатности / Industry	100,0	100,0	100,0	100,0	100,0	100,0	100,0	100,0	100,0
Пуно радно вријеме / Full time	93,6	93,7	94,9	92,6	93,0	93,9	96,7	96,2	98,5
Краће од пуног радног времена / Part time	((6,4))	(6,3)	(5,1)	((7,4))	(7,0)	((6,1))	•	•	•
Услугне дјелатности / Services	100,0	100,0	100,0	100,0	100,0	100,0	100,0	100,0	100,0
Пуно радно вријеме / Full time	96,2	95,4	97,0	95,0	94,2	97,5	97,4	96,7	96,4
Краће од пуног радног времена / Part time	(3,8)	(4,6)	(3,0)	((5,0))	(5,8)	((2,5))	((2,6))	((3,3))	((3,6))

* групе подручја дјелатности (NACE Rev. 2): пољопривредне (A), непољопривредне (B,C,D,E,F), услужне (G,H,I,J,K,L,M,N,O,P,Q,R,S,T,U)
 groups of sections of economic activities (NACE Rev 2): agriculture (A), industry(B,C,D,E,F), services(G,H,I,J,K,L,M,N,O,P,Q,R,S,T,U)

8.3 Запослени с пуним и краћим од пуног радног времена по групама подручја дјелатности и полу, ДББиХ*
Person in employment - full time or part time - by groups of sections of economic activities and sex, BDBiH

(000)

	Укупно / Total			Мушки/ Male			Женски / Female		
	2012.	2013.	2014.	2012.	2013.	2014.	2012.	2013.	2014.
Укупно / Total	(13)	12	12	(8)	8	(8)	(4)	(4)	(4)
Пуно радно вријеме / Full time	(12)	11	12	(8)	8	(8)	(4)	(4)	(4)
Краће од пуног радног времена / Part time	((1))	((1))	((0,3))	((1))	((0,4))	((0,2))	•	((0,3))	•
Пољопривредне дјелатности / Agriculture	((2))	(2)	((2))	2	((1))	((1))	•	•	•
Пуно радно вријеме/ Full time	((2))	((2))	((2))	((2))	(1)	((1))	•	•	•
Краће од пуног радног времена / Part time	•	•	•	•	•	•	•	•	—
Непољопривредне дјелатности / Industry	(3)	(3)	(3)	(2)	(2)	(2)	((0,4))	((0,3))	((0,4))
Пуно радно вријеме / Full time	(2)	(3)	(3)	(2)	(2)	(2)	((0,4))	((0,3))	•
Краће од пуног радног времена / Part time	•	•	•	•	•	•	•	•	•
Услугне дјелатности / Services	(8)	(8)	8	(5)	(4)	(4)	(3)	(3)	(4)
Пуно радно вријеме / Full time	(8)	(7)	8	(4)	(4)	(4)	(3)	(3)	(3)
Краће од пуног радног времена / Part time	•	•	•	•	•	•	•	•	•

	Структура/ Structure (%)								
Укупно / Total	100,0	100,0	100,0	100,0	100,0	100,0	100,0	100,0	100,0
Пуно радно вријеме / Full time	93,2	94,7	97,1	92,2	95,3	96,9	95,2	93,4	97,6
Краће од пуног радног времена / Part time	((6,8))	((5,3))	((2,9))	((7,8))	((4,7))	((3,1))	•	((6,6))	•
Пољопривредне дјелатности / Agriculture	100,0	100,0	100,0	100,0	100,0	100,0	100,0	100,0	100,0
Пуно радно вријеме/ Full time	87,6	89,6	95,6	88,6	88,3	94,8	84,2	94,2	100,0
Краће од пуног радног времена / Part time	•	•	•	•	•	•	•	•	—
Непољопривредне дјелатности / Industry	100,0	100,0	100,0	100,0	100,0	100,0	100,0	100,0	100,0
Пуно радно вријеме / Full time	91,3	96,3	97,1	90,7	96,9	97,8	94,1	91,6	92,8
Краће од пуног радног времена / Part time	•	•	•	•	•	•	•	•	•
Услугне дјелатности / Services	100,0	100,0	100,0	100,0	100,0	100,0	100,0	100,0	100,0
Пуно радно вријеме / Full time	95,5	95,3	97,5	94,3	96,6	97,1	97,0	93,4	97,9
Краће од пуног радног времена / Part time	•	•	•	•	•	•	•	•	•

*групе подручја дјелатности (NACE Rev. 2): пољопривредне (A), непољопривредне (B,C,D,E,F), услужне (G,H,I,J,K,L,M,N,O,P,Q,R,S,T,U)
 groups of sections of economic activities (NACE Rev 2): agriculture (A), industry(B,C,D,E,F), services(G,H,I,J,K,L,M,N,O,P,Q,R,S,T,U)

9. Замослени по највишој завршеној школској спреми и полу, БиХ
Person in employment by the highest level of education attained and sex, BiH

(000)

	Укупно / Total			Мушки / Male			Женски / Female		
	2012.	2013.	2014.	2012.	2013.	2014.	2012.	2013.	2014.
Укупно / Total	814	822	812	514	515	511	300	307	301
Основна школа и мање / Primary school and less	168	161	141	95	94	80	73	66	60
Средња школа / Secondary school	511	507	517	350	340	351	162	167	166
Виша, висока школа, магистериј, докторат / College, university, masters, doctoral degrees	135	154	154	70	81	79	65	73	75

Структура / Structure (%)

Укупно / Total	100,0	100,0	100,0	100,0	100,0	100,0	100,0	100,0	100,0
Основна школа и мање / Primary school and less	20,6	19,5	17,3	18,4	18,3	15,7	24,4	21,6	20,0
Средња школа / Secondary school	62,8	61,7	63,7	68,0	66,0	68,8	53,9	54,5	55,1
Виша, висока школа, магистериј, докторат / College, university, masters, doctoral degrees	16,5	18,7	19,0	13,6	15,7	15,5	21,7	23,9	24,9

9.1 Замослени по највишој завршеној школској спреми и полу, ФБиХ
Person in employment by the highest level of education attained and sex, FBiH

(000)

	Укупно / Total			Мушки / Male			Женски / Female		
	2012.	2013.	2014.	2012.	2013.	2014.	2012.	2013.	2014.
Укупно / Total	490	501	495	318	321	317	171	180	178
Основна школа и мање / Primary school and less	87	85	69	50	50	41	36	36	28
Средња школа / Secondary school	312	317	325	219	219	225	93	98	100
Виша, висока школа, магистериј, докторат / College, university, masters, doctoral degrees	91	99	102	49	52	52	42	47	49

Структура/ Structure (%)

Укупно / Total	100,0	100,0	100,0	100,0	100,0	100,0	100,0	100,0	100,0
Основна школа и мање / Primary school and less	17,7	17,0	13,9	15,8	15,4	12,8	21,3	19,7	15,8
Средња школа / Secondary school	63,6	63,3	65,6	68,7	68,4	70,7	54,2	54,3	56,4
Виша, висока школа, магистериј, докторат / College, university, masters, doctoral degrees	18,6	19,7	20,5	15,5	16,2	16,5	24,5	26,0	27,8

9.2 Запослени по највишој завршеној школској спреми и полу, РС
Person in employment by the highest level of education attained and sex, RS

(000)

	Укупно / Total			Мушки / Male			Женски / Female		
	2012.	2013.	2014.	2012.	2013.	2014.	2012.	2013.	2014.
Укупно / Total	311	308	305	187	186	186	124	122	119
Основна школа и мање / Primary school and less	78	73	70	42	43	38	36	30	32
Средња школа / Secondary school	192	182	185	126	116	122	66	67	63
Виша, висока школа, магистериј, докторат / College, university, masters, doctoral degrees	42	53	50	19	28	25	(22)	26	25

Структура / Structure (%)

Укупно / Total	100,0	100,0	100,0	100,0	100,0	100,0	100,0	100,0	100,0
Основна школа и мање / Primary school and less	24,9	23,5	22,8	22,3	22,9	20,5	28,8	24,5	26,5
Средња школа / Secondary school	61,7	59,1	60,6	67,3	62,2	65,8	53,3	54,5	52,6
Виша, висока школа, магистериј, докторат / College, university, masters, doctoral degrees	13,4	17,3	16,5	10,3	14,8	13,7	17,9	21,1	20,9

9.3 Запослени по највишој завршеној школској спреми и полу, ДББиХ
Person in employment by the highest level of education attained and sex, BDBiH

(000)

	Укупно / Total			Мушки / Male			Женски / Female		
	2012.	2013.	2014.	2012.	2013.	2014.	2012.	2013.	2014.
Укупно / Total	13	12	12	(8)	8	(8)	(4)	(4)	(4)
Основна школа и мање / Primary school and less	(3)	(3)	(2)	(3)	(2)	(2)	((1))	((1))	((0,5))
Средња школа / Secondary school	(7)	(7)	(8)	(5)	(5)	(5)	(3)	(2)	(3)
Виша, висока школа, магистериј, докторат / College, university, masters, doctoral degrees	(2)	(2)	(2)	(1)	(1)	(1)	(1)	(1)	((1))

Структура / Structure (%)

Укупно / Total	100,0	100,0	100,0	100,0	100,0	100,0	100,0	100,0	100,0
Основна школа и мање / Primary school and less	(27,3)	(24,2)	(18,6)	(30,3)	(26,3)	(22,0)	((21,4))	((19,8))	((12,1))
Средња школа / Secondary school	58,1	61,3	62,5	57,0	61,0	59,8	60,2	61,9	67,7
Виша, висока школа, магистериј, докторат / College, university, masters, doctoral degrees	(14,6)	(14,5)	(18,9)	(12,7)	(12,8)	(18,2)	(18,5)	(18,2)	((20,3))

10. Просјек уобичајених часова рада седмично на главном послу према групама подручја дјелатности и полу, БиХ*

Average hours usually worked per week on main jobs by persons in employment - by groups of sections of economic activities and sex, BiH

(000)

	Укупно / Total			Мушки / Male			Женски / Female		
	2012.	2013.	2014.	2012.	2013.	2014.	2012.	2013.	2014.
Укупно / Total	42,4	42,2	42,4	43,2	43,0	43,0	41,1	40,9	41,3
Пољопривредне дјелатности / Agriculture	42,4	41,1	41,9	45,2	43,5	43,7	38,2	37,3	39,1
Непољопривредне дјелатности / Industry	42,7	43,3	43,2	42,7	43,4	43,2	42,4	42,9	43,1
Услугне дјелатности / Services	42,3	42,0	42,0	42,8	42,5	42,6	41,8	41,5	41,4

10.1 Просјек уобичајених часова рада седмично на главном послу према групама подручја дјелатности и полу, ФБиХ*

Average hours usually worked per week on main jobs by persons in employment - by groups of sections of economic activities and sex, FBiH

(000)

	Укупно / Total			Мушки / Male			Женски / Female		
	2012.	2013.	2014.	2012.	2013.	2014.	2012.	2013.	2014.
Укупно / Total	41,9	42,4	42,4	42,5	43,0	42,8	40,8	41,2	41,5
Пољопривредне дјелатности / Agriculture	39,5	38,6	40,7	42,1	41,1	41,6	35,8	34,0	38,7
Непољопривредне дјелатности / Industry	42,2	43,9	43,3	42,3	43,9	43,4	41,9	43,8	43,2
Услугне дјелатности / Services	42,2	42,3	42,0	42,7	42,8	42,6	41,7	41,8	41,4

10.2 Просјек уобичајених часова рада седмично на главном послу према групама подручја дјелатности и полу, РС*

Average hours usually worked per week on main jobs by persons in employment - by groups of sections of economic activities and sex, RS

(000)

	Укупно / Total			Мушки / Male			Женски / Female		
	2012.	2013.	2014.	2012.	2013.	2014.	2012.	2013.	2014.
Укупно / Total	43,3	41,9	42,4	44,5	42,8	43,3	41,4	40,5	40,9
Пољопривредне дјелатности / Agriculture	44,2	42,8	42,4	47,3	45,2	44,6	39,7	39,2	39,1
Непољопривредне дјелатности / Industry	43,6	41,9	42,9	43,7	42,1	42,9	43,3	41,3	43,0
Услугне дјелатности / Services	42,4	41,4	42,1	42,9	41,7	42,6	41,9	40,9	41,5

10.3 Просјек уобичајених часова рада седмично на главном послу према групама подручја дјелатности и полу, ДББиХ*

Average hours usually worked per week on main jobs by persons in employment - by groups of sections of economic activities and sex, BDBiH

(000)

	Укупно / Total			Мушки / Male			Женски / Female		
	2012.	2013.	2014.	2012.	2013.	2014.	2012.	2013.	2014.
Укупно / Total	44,0	44,3	43,4	44,4	45,5	44,0	43,3	41,7	42,1
Пољопривредне дјелатности / Agriculture	47,0	49,3	47,4	48,1	50,1	47,7	43,3	46,7	45,4
Непољопривредне дјелатности / Industry	44,0	44,8	43,3	43,9	45,2	43,9	44,6	41,8	40,0
Услугне дјелатности / Services	43,1	43,0	42,5	43,1	44,3	42,9	43,1	41,1	42,0

* групе подручја дјелатности (NACE Rev. 2): пољопривредне (A), непољопривредне (B,C,D,E,F), услужне (G,H,I,J,K,L,M,N,O,P,Q,R,S,T,U)
groups of sections of economic activities (NACE Rev 2): agriculture (A), industry(B,C,D,E,F), services(G,H,I,J,K,L,M,N,O,P,Q,R,S,T,U)

11. Незапослени по највишој завршеној школској спреми и полу, БиХ
Unemployed persons by the highest education level attained and sex, BiH

(000)

	Укупно / Total			Мушки / Male			Женски / Female		
	2012.	2013.	2014.	2012.	2013.	2014.	2012.	2013.	2014.
Укупно / Total	317	311	308	184	186	172	133	125	136
Основна школа и мање / <i>Primary school and less</i>	62	63	61	37	39	31	25	25	30
Средња школа / <i>Secondary school</i>	226	217	211	135	134	126	90	83	85
Виша, висока школа, магистериј, докторат / <i>College, university, masters, doctoral degrees</i>	29	31	37	(12)	(13)	15	(17)	(18)	21

Структура / Structure (%)

Укупно / Total	100,0	100,0	100,0	100,0	100,0	100,0	100,0	100,0	100,0
Основна школа и мање / <i>Primary school and less</i>	19,5	20,3	19,7	19,9	20,7	18,1	18,9	19,6	21,8
Средња школа / <i>Secondary school</i>	71,3	69,7	68,3	73,6	72,0	73,0	68,0	66,2	62,4
Виша, висока школа, магистериј, докторат / <i>College, university, masters, doctoral degrees</i>	(9,2)	10,1	12,0	(6,4)	7,2	8,9	13,2	14,3	15,8

11.1 Незапослени по највишој завршеној школској спреми и полу, ФБиХ
Unemployed persons by the highest education level attained and sex, FBiH

(000)

	Укупно / Total			Мушки / Male			Женски / Female		
	2012.	2013.	2014.	2012.	2013.	2014.	2012.	2013.	2014.
Укупно / Total	203	191	196	122	119	110	81	72	86
Основна школа и мање / <i>Primary school and less</i>	38	39	41	23	26	(21)	(15)	(13)	(21)
Средња школа / <i>Secondary school</i>	148	134	134	93	86	81	56	48	53
Виша, висока школа, магистериј, докторат / <i>College, university, masters, doctoral degrees</i>	(17)	17	21	(6)	(7)	(8)	(11)	(10)	(13)

Структура / Structure (%)

Укупно / Total	100,0	100,0	100,0	100,0	100,0	100,0	100,0	100,0	100,0
Основна школа и мање / <i>Primary school and less</i>	18,7	20,6	21,1	18,8	21,8	18,8	18,6	18,6	23,9
Средња школа / <i>Secondary school</i>	72,9	70,3	68,3	76,1	72,4	74,0	68,3	66,9	61,2
Виша, висока школа, магистериј, докторат / <i>College, university, masters, doctoral degrees</i>	(8,3)	9,0	10,6	(5,1)	(5,8)	(7,2)	(13,2)	(14,5)	(14,9)

11.2 Незапослени по највишој завршеној школској спреми и полу, РС

Unemployed persons by the highest education level attained and sex, RS

(000)

	Укупно / Total			Мушки / Male			Женски / Female		
	2012.	2013.	2014.	2012.	2013.	2014.	2012.	2013.	2014.
Укупно / Total	107	114	105	58	63	58	49	51	47
Основна школа и мање / Primary school and less	22	(21)	(17)	(13)	(11)	(9)	(9)	(10)	(8)
Средња школа / Secondary school	74	79	73	40	46	42	33	34	31
Виша, висока школа, магистериј, докторат / College, university, masters, doctoral degrees	(12)	(13)	(15)	(5)	(6)	(7)	(6)	(7)	(8)

Структура / Structure (%)

Укупно / Total	100,0	100,0	100,0	100,0	100,0	100,0	100,0	100,0	100,0
Основна школа и мање / Primary school and less	20,1	18,6	16,3	(21,7)	(17,4)	(15,5)	18,3	(20,0)	(17,3)
Средња школа / Secondary school	68,9	69,6	69,2	69,3	72,7	72,3	68,5	65,9	65,3
Виша, висока школа, магистериј, докторат / College, university, masters, doctoral degrees	(10,9)	(11,8)	14,6	((9,0))	(9,9)	(12,3)	(13,2)	(14,1)	(17,4)

11.3 Незапослени по највишој завршеној школској спреми и полу, ДББиХ

Unemployed persons by the highest education level attained and sex, BDBiH

(000)

	Укупно / Total			Мушки / Male			Женски / Female		
	2012.	2013.	2014.	2012.	2013.	2014.	2012.	2013.	2014.
Укупно / Total	(6)	(7)	(7)	(4)	(4)	(4)	((2))	(3)	(3)
Основна школа и мање / Primary school and less	•	((3))	((2))	•	((2))	((1))	•	((1))	((1))
Средња школа / Secondary school	(3)	(3)	(4)	(2)	(2)	(2)	(1)	(1)	(1)
Виша, висока школа, магистериј, докторат / College, university, masters, doctoral degrees	((1))	((1))	(1)	•	((0,3))	((0,3))	((0,3))	((0,3))	((0,4))

Структура/ Structure (%)

Укупно / Total	100,0	100,0	100,0	100,0	100,0	100,0	100,0	100,0	100,0
Основна школа и мање / Primary school and less	((34,0))	(38,6)	(35,4)	((29,6))	(40,1)	(35,7)	((40,6))	(36,4)	(35,1)
Средња школа / Secondary school	(56,5)	51,9	54,1	(62,1)	(51,1)	56,8	(48,0)	(53,0)	(50,0)
Виша, висока школа, магистериј, докторат / College, university, masters, doctoral degrees	(9,6)	((9,5))	(10,5)	((8,3))	•	((7,5))	((11,5))	((10,7))	((15,0))

12. Стопе незапослености по највишој завршеној школској спреми и полу, БиХ

Unemployed persons by highest level of education attained and sex, BiH

(000)

	Укупно / Total			Мушки / Male			Женски / Female		
	2012.	2013.	2014.	2012.	2013.	2014.	2012.	2013.	2014.
Укупно / Total	28,0	27,5	27,5	26,4	26,5	25,2	30,7	29,0	31,2
Основна школа и мање / Primary school and less	26,9	28,2	30,2	27,9	29,0	27,9	25,5	27,0	33,1
Средња школа / Secondary school	30,6	30,0	28,9	27,9	28,3	26,3	35,8	33,2	33,9
Виша, висока школа, магистериј, докторат / College, university, masters, doctoral degrees	17,9	16,9	19,3	14,5	14,3	16,2	21,2	19,6	22,2

12.1 Стопе незапослености по највишој завршеној школској спреми и полу, ФБиХ

Unemployed persons by highest level of education attained and sex, FBiH

(000)

	Укупно / Total			Мушки / Male			Женски / Female		
	2012.	2013.	2014.	2012.	2013.	2014.	2012.	2013.	2014.
Укупно / Total	29,4	27,6	28,4	27,7	27,1	25,7	32,2	28,4	32,7
Основна школа и мање / Primary school and less	30,5	31,6	37,5	31,3	34,4	33,8	29,3	(27,3)	42,3
Средња школа / Secondary school	32,3	29,7	29,2	29,8	28,2	26,6	37,5	32,8	34,5
Виша, висока школа, магистериј, докторат / College, university, masters, doctoral degrees	15,7	14,9	17,0	(11,3)	(11,7)	(13,2)	(20,3)	(18,1)	20,7

12.2 Стопе незапослености по највишој завршеној школској спреми и полу, РС

Unemployed persons by highest level of education attained and sex, RS

(000)

	Укупно / Total			Мушки / Male			Женски / Female		
	2012.	2013.	2014.	2012.	2013.	2014.	2012.	2013.	2014.
Укупно / Total	25,6	27,0	25,7	23,8	25,3	23,8	28,2	29,5	28,4
Основна школа и мање / Primary school and less	21,8	(22,6)	(19,8)	(23,3)	(20,5)	(19,1)	(19,9)	(25,4)	(20,6)
Средња школа / Secondary school	27,7	30,4	28,3	24,3	28,4	25,5	33,5	33,6	33,0
Виша, висока школа, магистериј, докторат / College, university, masters, doctoral degrees	22,0	20,2	23,3	(21,4)	(18,5)	(21,8)	(22,5)	(21,9)	(24,7)

12.3 Стопе незапослености по највишој завршеној школској спреми и полу, ДББиХ

Unemployed persons by highest level of education attained and sex, DBiH

(000)

	Укупно / Total			Мушки / Male			Женски / Female		
	2012.	2013.	2014.	2012.	2013.	2014.	2012.	2013.	2014.
Укупно / Total	(32,5)	35,5	35,4	(30,4)	(32,5)	(33,3)	(36,3)	(41,0)	39,2
Основна школа и мање / Primary school and less	((37,5))	(46,7)	(51,1)	((29,9))	(42,4)	(44,7)	((52,0))	(56,0)	(65,2)
Средња школа / Secondary school	31,9	(31,8)	(32,2)	(32,2)	(28,8)	(32,1)	(31,3)	(37,3)	(32,3)
Виша, висока школа, магистериј, докторат / College, university, masters, doctoral degrees	((24,0))	(26,5)	(23,3)	((22,2))	((24,9))	((17,0))	((26,2))	((28,9))	((32,3))

13. Незапослени по трајању незапослености и полу, БиХ
Unemployed persons by duration of unemployment and sex, BiH

(000)

	Укупно / Total			Мушки / Male			Женски / Female		
	2012.	2013.	2014.	2012.	2013.	2014.	2012.	2013.	2014.
Укупно / Total	317	311	308	184	186	172	133	125	136
нашли посао / <i>Found job but still not working</i>	((2))	((1))	•	•	•	•	•	•	•
мање од 5 мјесеци / <i>less than 5 months</i>	27	26	19	17	16	(10)	(10)	(10)	(9)
од 6 до 11 мјесеци / <i>6-11 months</i>	28	25	26	16	16	(15)	(12)	(8)	(11)
од 12 до 23 мјесеца / <i>12-23 months</i>	36	38	40	22	21	23	(14)	17	18
од 24 до 59 мјесеци / <i>24-59 months</i>	81	86	86	49	52	48	32	34	38
од 60 до 119 мјесеци / <i>60-119 months</i>	56	59	60	30	34	34	25	25	26
120 и више мјесеци / <i>120 months and more</i>	86	75	75	49	45	41	38	30	34

Структура / Structure (%)

Укупно / Total	100,0	100,0	100,0	100,0	100,0	100,0	100,0	100,0	100,0
нашли посао / <i>Found job but still not working</i>	((0,7))	((0,5))	•	•	•	•	•	•	•
мање од 5 мјесеци / <i>less than 5 months</i>	8,6	8,5	6,1	9,2	8,7	(5,8)	(8)	(8,2)	(6,5)
од 6 до 11 мјесеци / <i>6-11 months</i>	8,8	8,0	8,5	8,6	8,8	8,8	9,0	(6,8)	(8,2)
од 12 до 23 мјесеца / <i>12-23 months</i>	11,3	12,3	13,0	11,8	11,3	13,1	10,7	13,8	12,9
од 24 до 59 мјесеци / <i>24-59 months</i>	25,7	27,8	27,8	26,7	28,2	28,0	24,4	27,1	27,7
од 60 до 119 мјесеци / <i>60-119 months</i>	17,6	18,9	19,5	16,5	18,2	20,0	19,1	19,8	18,9
120 и више мјесеци / <i>120 months and more</i>	27,3	24,1	24,4	26,4	24,3	23,9	28,5	23,9	25,1

13.1 Незапослени по трајању незапослености и полу, ФБиХ
Unemployed persons by duration of unemployment and sex, FBiH

(000)

	Укупно / Total			Мушки / Male			Женски / Female		
	2012.	2013.	2014.	2012.	2013.	2014.	2012.	2013.	2014.
Укупно / Total	203	191	196	122	119	110	81	72	86
нашли посао / <i>Found job but still not working</i>	•	•	•	•	•	•	•	•	•
мање од 5 мјесеци / <i>less than 5 months</i>	18	(16)	(13)	(11)	(10)	(6)	(7)	(7)	(6)
од 6 до 11 мјесеци / <i>6-11 months</i>	(18)	16	(18)	(11)	(11)	(10)	(7)	(5)	(8)
од 12 до 23 мјесеца / <i>12-23 months</i>	23	26	23	14	(14)	(13)	(10)	(12)	(10)
од 24 до 59 мјесеци / <i>24-59 months</i>	54	54	57	33	34	33	21	20	24
од 60 до 119 мјесеци / <i>60-119 months</i>	34	35	35	21	21	21	(14)	(14)	(14)
120 и више мјесеци / <i>120 months and more</i>	54	43	49	32	29	26	(22)	(14)	(23)

Структура / Structure (%)

Укупно / Total	100,0	100,0	100,0	100,0	100,0	100,0	100,0	100,0	100,0
нашли посао / <i>Found job but still not working</i>	•	•	•	•	•	•	•	•	•
мање од 5 мјесеци / <i>less than 5 months</i>	9,0	8,4	6,4	(8,9)	(8,0)	(5,7)	(9,1)	(9,1)	(7,3)
од 6 до 11 мјесеци / <i>6-11 months</i>	8,8	8,4	9,0	(8,8)	(9,6)	(9,0)	(8,8)	(6,4)	(9,1)
од 12 до 23 мјесеца / <i>12-23 months</i>	11,5	13,8	12,0	11,4	12,1	12,1	(11,7)	16,7	(11,8)
од 24 до 59 мјесеци / <i>24-59 months</i>	26,3	28,3	29,0	26,8	28,3	30,1	25,7	28,4	27,7
од 60 до 119 мјесеци / <i>60-119 months</i>	16,9	18,2	17,8	16,9	17,3	18,7	17,0	19,6	16,8
120 и више мјесеци / <i>120 months and more</i>	26,7	22,3	25,0	26,3	24,0	23,9	27,3	19,5	26,4

13.2 Незапослени по трајању незапослености и полу, РС
Unemployed persons by duration of unemployment and sex, RS

(000)

	Укупно / Total			Мушки / Male			Женски / Female		
	2012.	2013.	2014.	2012.	2013.	2014.	2012.	2013.	2014.
Укупно / Total	107	114	105	58	63	58	49	51	47
нашли посао / <i>Found job but still not working</i>	•	•	•	•	•	—	•	•	•
мање од 5 мјесеци / <i>less than 5 months</i>	(9)	(10)	(6)	(6)	(6)	(4)	(3)	((3))	((2))
од 6 до 11 мјесеци / <i>6-11 months</i>	(9)	(9)	(8)	(5)	(5)	(5)	(5)	(4)	(3)
од 12 до 23 мјесеца / <i>12-23 months</i>	(12)	(11)	(16)	(7)	(6)	(9)	(4)	(5)	(7)
од 24 до 59 мјесеци / <i>24-59 months</i>	26	30	27	(15)	17	14	(11)	(13)	(13)
од 60 до 119 мјесеци / <i>60-119 months</i>	20	23	23	(9)	(12)	(13)	(11)	(10)	(11)
120 и више мјесеци / <i>120 months and more</i>	31	31	(25)	(16)	(16)	(14)	(15)	(15)	(11)

Структура / Structure (%)

Укупно / Total	100,0	100,0	100,0	100,0	100,0	100,0	100,0	100,0	100,0
нашли посао / <i>Found job but still not working</i>	•	•	•	•	•	—	•	•	•
мање од 5 мјесеци / <i>less than 5 months</i>	(8,2)	(8,5)	(5,6)	(10,2)	(10,1)	(6,2)	(5,9)	((6,6))	((4,9))
од 6 до 11 мјесеци / <i>6-11 months</i>	(8,8)	(7,5)	(7,9)	(8,3)	(7,5)	(8,8)	(9,5)	(7,6)	(6,9)
од 12 до 23 мјесеца / <i>12-23 months</i>	11,0	(9,8)	15,3	(12,8)	(9,9)	(15,4)	(8,8)	(9,7)	(15,2)
од 24 до 59 мјесеци / <i>24-59 months</i>	24,1	26,4	25,4	26,1	27,2	23,8	21,7	25,4	27,4
од 60 до 119 мјесеци / <i>60-119 months</i>	18,7	20,0	22,2	15,3	19,8	22,0	22,8	20,3	22,4
120 и више мјесеци / <i>120 months and more</i>	28,7	27,5	23,4	(26,7)	25,2	23,8	31,0	30,3	23,0

13.3 Незапослени по трајању незапослености и полу, ДББиХ
Unemployed persons by duration of unemployment and sex, BDBiH

(000)

	Укупно / Total			Мушки / Male			Женски / Female		
	2012.	2013.	2014.	2012.	2013.	2014.	2012.	2013.	2014.
Укупно / Total	(6)	(7)	(7)	(4)	(4)	(4)	(2)	(3)	(3)
мање од 12 мјесеци / <i>less than 12 months</i>	(1)	((1))	((1))	•	((1))	((0,3))	•	((0,4))	•
12 и више мјесеци / <i>12 months and more</i>	(5)	(6)	(6)	(3)	(3)	(4)	(2)	(2)	(2)

Структура / Structure (%)

Укупно / Total	100,0	100,0	100,0	100,0	100,0	100,0	100,0	100,0	100,0
мање од 12 мјесеци / <i>less than 12 months</i>	(11,2)	(15,1)	((9,0))	(11,0)	((14,4))	((8,1))	((11,5))	((16,2))	•
12 и више мјесеци / <i>12 months and more</i>	88,4	84,5	90,6	88,3	85,6	91,3	88,5	83,0	89,6

14. Радно способно становништво по статусу на бироу за запошљавање и према полу, БиХ

Working-age population according to the status at the employment bureaus and sex, BiH

(000)

	Укупно <i>Total</i>			Пријављени на бироу <i>Registered at the bureaus</i>			Нису пријављени на бироу <i>Not registered at the bureaus</i>		
	2012.	2013.	2014.	2012.	2013.	2014.	2012.	2013.	2014.
Укупно / Total									
Укупно / <i>Total</i>	2.566	2.598	2.565	638	630	621	1.928	1.968	1.944
Запослени / <i>Employed</i>	814	822	812	124	126	117	690	696	695
Незапослени / <i>Unemployed</i>	317	311	308	292	287	285	25	24	23
Неактивни / <i>Inactive</i>	1.436	1.465	1.445	222	216	219	1.214	1.249	1.226
Мушки / Male									
Укупно / <i>Total</i>	1238	1.268	1.242	324	324	310	913	943	932
Запослени / <i>Employed</i>	514	515	511	90	90	81	424	425	430
Незапослени / <i>Unemployed</i>	184	186	172	168	170	157	16	(16)	(15)
Неактивни / <i>Inactive</i>	540	566	559	66	65	71	474	502	487
Женски / Female									
Укупно / <i>Total</i>	1.328	1.330	1.324	314	305	311	1.014	1.025	1.013
Запослени / <i>Employed</i>	300	307	301	34	36	36	266	270	265
Незапослени / <i>Unemployed</i>	133	125	136	124	117	128	(9)	(8)	(9)
Неактивни / <i>Inactive</i>	896	899	886	156	152	147	740	747	739
Структура/ Structure (%)									
Укупно / Total									
Укупно / <i>Total</i>	100,0	100,0	100,0	100,0	100,0	100,0	100,0	100,0	100,0
Запослени / <i>Employed</i>	31,7	31,6	31,7	19,4	20,0	18,9	35,8	35,3	35,7
Незапослени / <i>Unemployed</i>	12,3	12,0	12,0	45,7	45,6	45,9	1,3	1,2	1,2
Неактивни / <i>Inactive</i>	56,0	56,4	56,3	34,8	34,3	35,3	62,9	63,4	63,1
Мушки / Male									
Укупно / <i>Total</i>	100,0	100,0	100,0	100,0	100,0	100,0	100,0	100,0	100,0
Запослени / <i>Employed</i>	41,5	40,6	41,2	27,8	27,7	26,3	46,4	45,1	46,1
Незапослени / <i>Unemployed</i>	14,9	14,7	13,9	51,8	52,4	50,7	(1,7)	(1,7)	(1,6)
Неактивни / <i>Inactive</i>	43,6	44,7	45,0	20,4	19,9	23,0	51,9	53,2	52,3
Женски / Female									
Укупно / <i>Total</i>	100,0	100,0	100,0	100,0	100,0	100,0	100,0	100,0	100,0
Запослени / <i>Employed</i>	22,6	23,0	22,7	10,8	11,9	11,5	26,2	26,3	26,2
Незапослени / <i>Unemployed</i>	10,0	9,4	10,3	39,5	38,4	41,1	(0,9)	(0,8)	(0,9)
Неактивни / <i>Inactive</i>	67,4	67,5	67,0	49,8	49,7	47,4	72,9	72,9	72,9
Учествовање / Share (%)									
Укупно / Total									
Укупно / <i>Total</i>	100,0	100,0	100,0	24,9	24,2	24,2	75,1	75,8	75,8
Запослени / <i>Employed</i>	100,0	100,0	100,0	15,2	15,3	14,4	84,8	84,7	85,6
Незапослени / <i>Unemployed</i>	100,0	100,0	100,0	92,2	92,3	92,4	7,8	7,7	7,6
Неактивни / <i>Inactive</i>	100,0	100,0	100,0	15,5	14,8	15,1	84,5	85,2	84,9
Мушки / Male									
Укупно / <i>Total</i>	100,0	100,0	100,0	26,2	25,6	25,0	73,8	74,4	75,0
Запослени / <i>Employed</i>	100,0	100,0	100,0	17,6	17,4	15,9	82,4	82,6	84,1
Незапослени / <i>Unemployed</i>	100,0	100,0	100,0	91,3	91,4	91,4	8,7	8,6	(8,6)
Неактивни / <i>Inactive</i>	100,0	100,0	100,0	12,2	11,4	12,8	87,8	88,6	87,2
Женски / Female									
Укупно / <i>Total</i>	100,0	100,0	100,0	23,6	22,9	23,5	76,4	77,1	76,5
Запослени / <i>Employed</i>	100,0	100,0	100,0	11,3	11,9	11,9	88,7	88,1	88,1
Незапослени / <i>Unemployed</i>	100,0	100,0	100,0	93,5	93,6	93,7	(6,5)	(6,4)	(6,3)
Неактивни / <i>Inactive</i>	100,0	100,0	100,0	17,4	16,9	16,6	82,6	83,1	83,4

14.1 Радно способно становништво по статусу на бироу за запошљавање и према полу, ФБиХ

Working-age population according to the status at the employment bureaus and sex, FBiH

(000)

	Укупно <i>Total</i>			Пријављени на бироу <i>Registered at the bureaus</i>			Нису пријављени на бироу <i>Not registered at the bureaus</i>		
	2012.	2013.	2014.	2012.	2013.	2014.	2012.	2013.	2014.
Укупно / Total									
Укупно / Total	1.633	1.656	1.642	400	392	388	1.232	1.264	1.254
Запослени / <i>Employed</i>	490	501	495	63	69	62	426	432	433
Незапослени / <i>Unemployed</i>	203	191	196	188	175	179	(16)	(15)	(18)
Неактивни / <i>Inactive</i>	940	964	950	149	147	148	790	816	803
Мушки / Male									
Укупно / Total	788	809	792	200	199	190	588	611	602
Запослени / <i>Employed</i>	318	321	317	47	49	43	271	272	274
Незапослени / <i>Unemployed</i>	122	119	110	112	109	99	(10)	(10)	(11)
Неактивни / <i>Inactive</i>	348	369	364	41	41	48	306	329	316
Женски / Female									
Укупно / Total	844	846	850	200	193	198	645	653	652
Запослени / <i>Employed</i>	171	180	178	(16)	20	(19)	155	160	159
Незапослени / <i>Unemployed</i>	81	72	86	76	67	80	(6)	(5)	(6)
Неактивни / <i>Inactive</i>	592	594	586	108	107	100	484	488	487
Структура/ Structure (%)									
Укупно / Total									
Укупно / Total	100,0	100,0	100,0	100,0	100,0	100,0	100,0	100,0	100,0
Запослени / <i>Employed</i>	30,0	30,3	30,2	15,8	17,7	15,9	34,6	34,2	34,6
Незапослени / <i>Unemployed</i>	12,5	11,5	12,0	46,9	44,8	46,1	(1,3)	(1,2)	(1,4)
Неактивни / <i>Inactive</i>	57,6	58,2	57,9	37,3	37,6	38,0	64,1	64,6	64,0
Мушки/ Male									
Укупно / Total	100,0	100,0	100,0	100,0	100,0	100,0	100,0	100,0	100,0
Запослени / <i>Employed</i>	40,4	39,7	40,1	23,5	24,8	22,7	46,2	44,5	45,6
Незапослени / <i>Unemployed</i>	15,5	14,7	13,9	55,9	54,8	52,1	(1,7)	(1,7)	(1,9)
Неактивни / <i>Inactive</i>	44,1	45,6	46,0	20,6	20,5	25,3	52,1	53,8	52,5
Женски/ Female									
Укупно / Total	100,0	100,0	100,0	100,0	100,0	100,0	100,0	100,0	100,0
Запослени / <i>Employed</i>	20,3	21,3	20,9	(8,0)	10,4	9,4	24,1	24,6	24,4
Незапослени / <i>Unemployed</i>	9,6	8,5	10,1	37,9	34,5	40,3	(0,9)	(0,8)	(1,0)
Неактивни / <i>Inactive</i>	70,1	70,2	69,0	54,1	55,1	50,3	75,1	74,7	74,6
Учествовање / Share (%)									
Укупно / Total									
Укупно / Total	100,0	100,0	100,0	24,5	23,7	23,6	75,5	76,3	76,4
Запослени / <i>Employed</i>	100,0	100,0	100,0	12,9	13,8	12,4	87,1	86,2	87,6
Незапослени / <i>Unemployed</i>	100,0	100,0	100,0	92,3	92,0	91,0	(7,7)	(8,0)	(9,0)
Неактивни / <i>Inactive</i>	100,0	100,0	100,0	15,9	15,3	15,5	84,1	84,7	84,5
Мушки / Male									
Укупно / Total	100,0	100,0	100,0	25,4	24,5	24,0	74,6	75,5	76,0
Запослени / <i>Employed</i>	100,0	100,0	100,0	14,8	15,3	13,6	85,2	84,7	86,4
Незапослени / <i>Unemployed</i>	100,0	100,0	100,0	91,8	91,3	89,9	(8,2)	(8,7)	(10,1)
Неактивни / <i>Inactive</i>	100,0	100,0	100,0	11,9	11,0	13,2	88,1	89,0	86,8
Женски / Female									
Укупно / Total	100,0	100,0	100,0	23,7	22,8	23,3	76,3	77,2	76,7
Запослени / <i>Employed</i>	100,0	100,0	100,0	(9,4)	11,1	10,4	90,6	88,9	89,6
Незапослени / <i>Unemployed</i>	100,0	100,0	100,0	93,1	93,1	92,5	(6,9)	(6,9)	(7,5)
Неактивни / <i>Inactive</i>	100,0	100,0	100,0	18,3	17,9	17,0	81,7	82,1	83,0

14.2 Радно способно становништво по статусу на бироу за запошљавање и према полу, РС

Working-age population according to the status at the employment bureaus and sex, RS

(000)

	Укупно <i>Total</i>			Пријављени на бироу <i>Registered at the bureaus</i>			Нису пријављени на бироу <i>Not registered at the bureaus</i>		
	2012.	2013.	2014.	2012.	2013.	2014.	2012.	2013.	2014.
Укупно / Total									
Укупно / Total	882	891	873	221	221	218	661	671	655
Запослени / Employed	311	308	305	59	55	54	253	253	251
Незапослени / Unemployed	107	114	105	98	106	100	(9)	(9)	(5)
Неактивни / Inactive	464	469	463	64	60	64	399	409	399
Мушки / Male									
Укупно / Total	424	433	425	116	118	113	308	315	313
Запослени / Employed	187	186	186	42	39	37	145	147	148
Незапослени / Unemployed	58	63	58	52	58	55	(6)	(6)	((3))
Неактивни / Inactive	179	184	182	22	(21)	21	157	163	161
Женски / Female									
Укупно / Total	458	458	448	105	103	105	352	355	342
Запослени / Employed	124	122	119	(17)	(16)	(17)	107	106	102
Незапослени / Unemployed	49	51	47	46	48	45	((3))	((3))	((2))
Неактивни / Inactive	284	285	281	42	39	43	242	246	238
Структура / Structure (%)									
Укупно / Total									
Укупно / Total	100,0	100,0	100,0	100,0	100,0	100,0	100,0	100,0	100,0
Запослени / Employed	35,3	34,6	34,9	26,6	24,8	24,9	38,2	37,8	38,3
Незапослени / Unemployed	12,1	12,8	12,1	44,4	47,8	45,8	(1,3)	(1,3)	(0,8)
Неактивни / Inactive	52,6	52,6	53,0	29,1	27,3	29,2	60,4	61,0	60,9
Мушки / Male									
Укупно / Total	100,0	100,0	100,0	100,0	100,0	100,0	100,0	100,0	100,0
Запослени / Employed	44,1	42,9	43,6	35,8	33,1	33,2	47,2	46,6	47,4
Незапослени / Unemployed	13,7	14,6	13,6	45,1	48,9	48,5	(1,9)	(1,7)	((1,1))
Неактивни / Inactive	42,2	42,5	42,7	19,1	17,9	18,3	50,9	51,7	51,5
Женски / Female									
Укупно / Total	100,0	100,0	100,0	100,0	100,0	100,0	100,0	100,0	100,0
Запослени / Employed	27,2	26,7	26,7	16,4	(15,4)	16,1	30,4	29,9	29,9
Незапослени / Unemployed	10,7	11,1	10,6	43,5	46,6	43,0	((0,8))	(0,8)	((0,6))
Неактивни / Inactive	62,1	62,2	62,8	40,1	38,0	40,9	68,7	69,2	69,5
Учествовање / Share (%)									
Укупно / Total									
Укупно / Total	100,0	100,0	100,0	25,1	24,8	25,0	74,9	75,2	75,0
Запослени / Employed	100,0	100,0	100,0	18,9	17,8	17,8	81,1	82,2	82,2
Незапослени / Unemployed	100,0	100,0	100,0	91,7	92,5	94,8	(8,3)	(7,5)	(5,2)
Неактивни / Inactive	100,0	100,0	100,0	13,9	12,9	13,8	86,1	87,1	86,2
Мушки / Male									
Укупно / Total	100,0	100,0	100,0	27,4	27,2	26,5	72,6	72,8	73,5
Запослени / Employed	100,0	100,0	100,0	22,2	21,0	20,1	77,8	79,0	79,9
Незапослени / Unemployed	100,0	100,0	100,0	89,9	91,3	94,2	(10,1)	(8,7)	(5,8)
Неактивни / Inactive	100,0	100,0	100,0	12,4	11,5	11,3	87,6	88,5	88,7
Женски / Female									
Укупно / Total	100,0	100,0	100,0	23,0	22,5	23,5	77,0	77,5	76,5
Запослени / Employed	100,0	100,0	100,0	13,9	13,0	14,2	86,1	87,0	85,8
Незапослени / Unemployed	100,0	100,0	100,0	93,9	94,1	95,6	((6,1))	(5,9)	((4,4))
Неактивни / Inactive	100,0	100,0	100,0	14,8	13,8	15,3	85,2	86,2	84,7

14.3 Радно способно становништво по статусу на бироу за запошљавање и према полу, ДББиХ

Working-age population according to the status at the employment bureaus and sex, BDBiH

(000)

	Укупно <i>Total</i>			Пријављени на бироу <i>Registered at the bureaus</i>			Нису пријављени на бироу <i>Not registered at the bureaus</i>		
	2012.	2013.	2014.	2012.	2013.	2014.	2012.	2013.	2014.
Укупно / Total									
Укупно / Total	52	51	51	(17)	(17)	(15)	35	34	36
Запослени / <i>Employed</i>	13	12	12	(2)	(2)	((1))	11	10	11
Незапослени / <i>Unemployed</i>	(6)	(7)	(7)	(6)	(6)	(6)	•	•	•
Неактивни / <i>Inactive</i>	33	32	32	(9)	(9)	(8)	24	24	24
Мушки / Male									
Укупно / Total	25	25	25	(8)	(8)	(7)	18	17	17
Запослени / <i>Employed</i>	(8)	8	(8)	(2)	(2)	((1))	(7)	7	(7)
Незапослени / <i>Unemployed</i>	(4)	(4)	(4)	(4)	(4)	(4)	•	•	•
Неактивни / <i>Inactive</i>	13	(13)	13	((3))	((3))	(3)	11	10	10
Женски / Female									
Укупно / Total	26	26	26	(9)	(9)	(8)	17	17	18
Запослени / <i>Employed</i>	(4)	(4)	(4)	(0,5)	((1))	•	(4)	(3)	(4)
Незапослени / <i>Unemployed</i>	((2))	(3)	(3)	((2))	(3)	(3)	•	•	•
Неактивни / <i>Inactive</i>	19	19	19	(6)	(6)	(5)	14	13	14
Структура/ Structure (%)									
Укупно / Total									
Укупно / Total	100,0	100,0	100,0	100,0	100,0	100,0	100,0	100,0	100,0
Запослени / <i>Employed</i>	24,8	23,7	23,9	(12,5)	(12,1)	(8,2)	30,7	29,4	30,6
Незапослени / <i>Unemployed</i>	(11,9)	(13,0)	(13,1)	(36,0)	(37,6)	(41,0)	•	((0,8))	•
Неактивни / <i>Inactive</i>	63,3	63,3	63,0	51,5	50,4	50,8	68,8	69,8	68,1
Мушки / Male									
Укупно / Total	100,0	100,0	100,0	100,0	100,0	100,0	100,0	100,0	100,0
Запослени / <i>Employed</i>	33,4	32,6	32,1	(20,2)	(18,9)	(13,6)	39,4	39,0	40,0
Незапослени / <i>Unemployed</i>	(14,6)	(15,7)	(16,0)	(45,9)	(47,1)	(48,8)	•	•	•
Неактивни / <i>Inactive</i>	52,0	51,7	51,9	(33,9)	(34,1)	(37,6)	60,0	59,9	58,0
Женски / Female									
Укупно / Total	100,0	100,0	100,0	100,0	100,0	100,0	100,0	100,0	100,0
Запослени / <i>Employed</i>	16,4	14,9	16,0	(5,5)	((5,9))	•	21,9	19,7	21,5
Незапослени / <i>Unemployed</i>	(9,4)	(10,4)	(10,3)	(27,1)	(29,0)	(33,4)	•	•	•
Неактивни / <i>Inactive</i>	74,2	74,7	73,7	67,3	65,1	63,6	77,7	79,7	78,0
Учествовање/ Share (%)									
Укупно / Total									
Укупно / Total	100,0	100,0	100,0	32,2	33,2	29,8	67,8	66,8	70,2
Запослени / <i>Employed</i>	100,0	100,0	100,0	(16,2)	(16,9)	((10,2))	83,8	83,1	89,8
Незапослени / <i>Unemployed</i>	100,0	100,0	100,0	97,1	95,7	93,3	•	•	•
Неактивни / <i>Inactive</i>	100,0	100,0	100,0	26,2	26,4	24,1	73,8	73,6	75,9
Мушки / Male									
Укупно / Total	100,0	100,0	100,0	30,9	31,9	29,9	69,1	68,1	70,1
Запослени / <i>Employed</i>	100,0	100,0	100,0	(18,6)	(18,5)	(12,6)	81,4	81,5	87,4
Незапослени / <i>Unemployed</i>	100,0	100,0	100,0	97,2	95,4	91,3	•	•	•
Неактивни / <i>Inactive</i>	100,0	100,0	100,0	(20,2)	(21,0)	(21,7)	79,8	79,0	78,3
Женски / Female									
Укупно / Total	100,0	100,0	100,0	33,5	34,4	29,7	66,5	65,6	70,3
Запослени / <i>Employed</i>	100,0	100,0	100,0	(11,3)	((13,7))	•	88,7	86,3	94,5
Незапослени / <i>Unemployed</i>	100,0	100,0	100,0	96,9	96,2	96,3	•	•	•
Неактивни / <i>Inactive</i>	100,0	100,0	100,0	30,4	30,0	25,7	69,6	70,0	74,3

15. Неактивна лица по највишој завршеној школској спреми и полу, БиХ
Inactive persons by the highest level of education attained and sex, BiH

(000)

	Укупно / Total			Мушки / Male			Женски / Female		
	2012.	2013.	2014.	2012.	2013.	2014.	2012.	2013.	2014.
Укупно / Total	1.436	1.465	1.445	540	566	559	896	899	886
Основна школа и мање / Primary school and less	864	860	856	265	266	264	599	594	593
Средња школа / Secondary school	510	539	520	237	261	255	272	278	266
Виша, висока школа, магистериј, докторат / College, university, masters, doctoral degrees	63	67	68	38	40	40	24	27	28

Структура/ Structure (%)

Укупно / Total	100,0	100,0	100,0	100,0	100,0	100,0	100,0	100,0	100,0
Основна школа и мање / Primary school and less	60,2	58,7	59,3	49,0	46,9	47,2	66,9	66,1	66,9
Средња школа / Secondary school	35,5	36,8	36,0	43,9	46,1	45,6	30,4	30,9	30,0
Виша, висока школа, магистериј, докторат / College, university, masters, doctoral degrees	4,4	4,6	4,7	7,1	7,0	7,2	2,7	3,0	3,2

15.1 Неактивна лица по највишој завршеној школској спреми и полу, ФБиХ
Inactive persons by the highest level of education attained and sex, FBiH

(000)

	Укупно / Total			Мушки / Male			Женски / Female		
	2012.	2013.	2014.	2012.	2013.	2014.	2012.	2013.	2014.
Укупно / Total	940	964	950	348	369	364	592	594	586
Основна школа и мање / Primary school and less	552	558	558	162	169	166	390	389	392
Средња школа / Secondary school	348	363	348	163	178	174	186	185	174
Виша, висока школа, магистериј, докторат / College, university, masters, doctoral degrees	39	43	44	23	23	24	(16)	21	20

Структура/ Structure (%)

Укупно / Total	100,0	100,0	100,0	100,0	100,0	100,0	100,0	100,0	100,0
Основна школа и мање / Primary school and less	58,7	57,9	58,7	46,5	45,7	45,6	65,9	65,4	66,8
Средња школа / Secondary school	37,1	37,6	36,6	46,8	48,2	47,7	31,4	31,1	29,8
Виша, висока школа, магистериј, докторат / College, university, masters, doctoral degrees	4,2	4,5	4,7	6,7	6,1	6,7	(2,7)	3,5	3,4

15.2 Неактивна лица по највишој завршеној школској спреми и полу, РС
Inactive persons by the highest level of education attained and sex, RS

(000)

	Укупно / Total			Мушки / Male			Женски / Female		
	2012.	2013.	2014.	2012.	2013.	2014.	2012.	2013.	2014.
Укупно / Total	464	469	463	179	184	182	284	285	281
Основна школа и мање / Primary school and less	291	281	278	96	90	91	195	191	188
Средња школа / Secondary school	151	166	162	69	78	76	81	88	86
Виша, висока школа, магистериј, докторат / College, university, masters, doctoral degrees	22	(22)	23	14	(16)	(15)	(8)	(6)	(7)

Структура/ Structure (%)

Укупно / Total	100,0	100,0	100,0	100,0	100,0	100,0	100,0	100,0	100,0
Основна школа и мање / Primary school and less	62,7	59,9	60,2	53,4	48,8	49,8	68,6	67,1	66,9
Средња школа / Secondary school	32,5	35,3	34,9	38,6	42,4	41,8	28,6	30,8	30,5
Виша, висока школа, магистериј, докторат / College, university, masters, doctoral degrees	4,8	4,7	4,9	7,9	8,8	8,4	(2,8)	(2,0)	(2,6)

15.3 Неактивна лица по највишој завршеној школској спреми и полу, ДББиХ
Inactive persons by the highest level of education attained and sex, BDBiH

(000)

	Укупно / Total			Мушки / Male			Женски / Female		
	2012.	2013.	2014.	2012.	2013.	2014.	2012.	2013.	2014.
Укупно / Total	33	32	32	13	(13)	13	19	19	19
Основна школа и мање / Primary school and less	(21)	21	20	(7)	(7)	(7)	14	14	13
Средња школа / Secondary school	(10)	(10)	(10)	(5)	(5)	(5)	(5)	(5)	(6)
Виша, висока школа, магистериј, докторат / College, university, masters, doctoral degrees	(1)	((1))	((1))	(1)	(1)	((1))	((0,5))	•	•

Структура/ Structure (%)

Укупно / Total	100,0	100,0	100,0	100,0	100,0	100,0	100,0	100,0	100,0
Основна школа и мање / Primary school and less	64,4	64,8	63,1	56,2	55,6	55,9	70,0	71,0	68,0
Средња школа / Secondary school	32,0	31,6	32,8	38,6	38,7	37,9	27,5	26,7	29,4
Виша, висока школа, магистериј, докторат / College, university, masters, doctoral degrees	((3,6))	(3,7)	((4,1))	(5,2)	(5,7)	((6,2))	((2,5))	((2,3))	((2,6))

16. Обесхрабени неактивни по полу
Discouraged inactive persons by sex

(000)

	Укупно /Total						Мушки /Male						Женски /Female					
	Неактивни Inactive			Од тога обесхрабени Discouraged inactive out of the number of inactive persons			Неактивни Inactive			Од тога обесхрабени Discouraged inactive out of the number of inactive persons			Неактивни Inactive			Од тога обесхрабени Discouraged inactive out of the number of inactive persons		
	2012.	2013.	2014.	2012.	2013.	2014.	2012.	2013.	2014.	2012.	2013.	2014.	2012.	2013.	2014.	2012.	2013.	2014.
БиХ	1.436	1.465	1.445	74	79	70	540	566	559	32	32	32	896	899	886	43	46	38
фБиХ	940	964	950	48	51	48	348	369	364	(20)	(21)	(24)	592	594	586	29	30	25
РС	464	469	463	(23)	(24)	(18)	179	184	182	(10)	(10)	(7)	284	285	281	(13)	(14)	(11)
ДББиХ	33	32	32	•	((4))	((3))	13	(13)	13	•	((2))	((2))	19	19	19	•	((2))	•

Структура/ Structure (%)

БиХ	100,0	100,0	100,0	5,2	5,4	4,8	100,0	100,0	100,0	5,8	5,7	5,8	100,0	100,0	100,0	4,8	5,2	4,2
фБиХ	100,0	100,0	100,0	5,1	5,2	5,1	100,0	100,0	100,0	(5,7)	5,6	6,5	100,0	100,0	100,0	4,8	5,0	4,2
РС	100,0	100,0	100,0	5,1	5,2	(3,9)	100,0	100,0	100,0	(5,8)	(5,4)	(3,7)	100,0	100,0	100,0	(4,6)	(5,1)	(4,0)
ДББиХ	100,0	100,0	100,0	((8,1))	((11,8))	((10,8))	100,0	100,0	100,0	((11,4))	((13,5))	(14,7)	100,0	100,0	100,0	((5,9))	(10,7)	((8,2))

17.1.1 Радно способно становништво по субјективном радном статусу и полу, БиХ
Working age population according to subjective labour status and by sex, BiH

(000)

	Укупно / Total			Мушки / Male			Женски / Female		
	2012.	2013.	2014.	2012.	2013.	2014.	2012.	2013.	2014.
ЗАПОСЛЕНИ / EMPLOYED									
Укупно / Total	814	822	812	514	515	511	300	307	301
Запослени / Employed	708	724	719	456	463	457	251	261	262
Незапослени / Unemployed	60	54	55	45	40	42	(15)	(14)	(13)
Ученици / студенти / Pupils/Students	((3))	((3))	((3))	•	((2))	•	((1))	•	•
Домаћице / Housewives	27	(26)	(20)	—	•	•	27	(26)	(20)
Пензионери / Retired	(13)	(12)	(11)	(10)	(8)	(7)	((3))	((4))	(4)
Неспособни за рад / Unable to work	((3))	((2))	((2))	((1))	•	•	•	•	•
Остали / Other	•	•	((2))	•	•	•	•	•	•
НЕЗАПОСЛЕНИ / UNEMPLOYED									
Укупно / Total	317	311	308	184	186	172	133	125	136
Запослени / Employed	—	—	—	—	—	—	—	—	—
Незапослени / Unemployed	293	286	281	180	182	169	113	104	111
Ученици / студенти / Pupils/Students	((3))	((3))	((3))	((2))	((2))	•	•	•	•
Домаћице / Housewives	(19)	19	23	—	—	•	(19)	19	23
Пензионери / Retired	((2))	((1))	•	•	•	•	•	•	•
Неспособни за рад / Unable to work	•	•	•	•	•	•	—	•	—
Остали / Other	•	•	•	•	•	—	—	—	•
НЕАКТИВНИ / INACTIV									
Укупно / Total	1.436	1.465	1.445	540	566	559	896	899	886
Запослени / Employed	•	•	—	•	•	—	•	—	—
Незапослени / Unemployed	186	182	161	84	84	81	102	98	80
Ученици / студенти / Pupils/Students	259	275	257	120	133	127	140	142	130
Домаћице / Housewives	349	350	355	•	•	•	348	350	355
Пензионери / Retired	471	494	504	284	298	300	187	196	204
Неспособни за рад / Unable to work	150	147	153	44	45	45	107	103	109
Остали / Other	19	(17)	(14)	(8)	(6)	(6)	(11)	(11)	(8)

17.1.2 Радно способно становништво по субјективном радном статусу и полу, БиХ (Структура)
Working age population according to subjective labour status and by sex, BiH (Structure)

	Укупно / Total			Мушки / Male			Женски / Female		
	2012.	2013.	2014.	2012.	2013.	2014.	2012.	2013.	2014.
Структура/ Structure (%)									
ЗАПОСЛЕНИ / EMPLOYED									
Укупно / Total	100,0	100,0	100,0	100,0	100,0	100,0	100,0	100,0	100,0
Запослени / Employed	87,0	88,1	88,6	88,8	89,8	89,5	83,9	85,1	86,9
Незапослени / Unemployed	7,4	6,6	6,8	8,7	7,9	8,3	(5,1)	4,5	(4,4)
Ученици / студенти / Pupils/Students	((0,3))	((0,3))	((0,4))	•	((0,3))	•	((0,5))	•	•
Домаћице / Housewives	3,4	(3,2)	(2,4)	—	•	•	9,1	(8,4)	(6,6)
Пензионери / Retired	(1,6)	(1,5)	(1,3)	(2,0)	(1,6)	(1,4)	((0,9))	((1,1))	(1,3)
Неспособни за рад / Unable to work	((0,3))	((0,2))	((0,3))	((0,3))	•	•	•	•	•
Остали / Other	•	•	((0,2))	•	•	•	•	•	•
НЕЗАПОСЛЕНИ / UNEMPLOYED									
Укупно / Total	100,0	100,0	100,0	100,0	100,0	100,0	100,0	100,0	100,0
Запослени / Employed	—	—	—	—	—	—	—	—	—
Незапослени / Unemployed	92,5	91,9	91,0	97,8	97,8	98,5	85,1	83,2	81,6
Ученици / студенти / Pupils/Students	((1,0))	((1,1))	((0,9))	((1,2))	((1,0))	•	•	•	•
Домаћице / Housewives	5,9	6,2	7,5	—	—	•	14,1	15,3	16,9
Пензионери / Retired	((0,5))	((0,5))	•	•	•	•	•	•	•
Неспособни за рад / Unable to work	•	•	•	•	•	•	—	•	—
Остали / Other	•	•	•	•	•	—	—	—	•
НЕАКТИВНИ / INACTIV									
Укупно / Total	100,0	100,0	100,0	100,0	100,0	100,0	100,0	100,0	100,0
Запослени / Employed	•	•	—	•	•	—	•	—	—
Незапослени / Unemployed	13,0	12,4	11,1	15,6	14,8	14,5	11,4	10,9	9,0
Ученици / студенти / Pupils/Students	18,1	18,8	17,8	22,1	23,5	22,7	15,6	15,8	14,7
Домаћице / Housewives	24,3	23,9	24,6	•	•	•	38,9	38,9	40,1
Пензионери / Retired	32,8	33,7	34,9	52,5	52,7	53,7	20,9	21,8	23,1
Неспособни за рад / Unable to work	10,5	10,0	10,6	8,1	7,9	8,0	11,9	11,4	12,3
Остали / Other	1,4	(1,1)	(1,0)	(1,5)	(1,0)	(1,1)	(1,3)	(1,2)	(0,9)

17.2.1 Радно способно становништво по субјективном радном статусу и полу, ФБиХ
Working age population according to subjective labour status and by sex, FBiH

(000)

	Укупно / Total			Мушки / Male			Женски / Female		
	2012.	2013.	2014.	2012.	2013.	2014.	2012.	2013.	2014.
ЗАПОСЛЕНИ / EMPLOYED									
Укупно / Total	490	501	495	318	321	317	171	180	178
Запослени / Employed	437	449	452	286	290	290	151	159	162
Незапослени / Unemployed	(35)	(33)	(31)	(27)	(25)	(24)	(8)	(7)	(7)
Ученици / студенти / Pupils/Students	•	((2))	•	•	•	•	•	•	•
Домаћице / Housewives	(9)	(11)	(6)	—	—	—	(9)	(11)	(6)
Пензионери / Retired	((5))	((4))	((3))	((4))	((3))	•	•	•	•
Неспособни за рад / Unable to work	•	•	•	•	•	•	•	•	•
Остали / Other	•	•	•	•	•	•	•	•	—
НЕЗАПОСЛЕНИ / UNEMPLOYED									
Укупно / Total	203	191	196	122	119	110	81	72	86
Запослени / Employed	—	—	—	—	—	—	—	—	—
Незапослени / Unemployed	191	175	177	120	116	108	71	59	69
Ученици / студенти / Pupils/Students	•	((3))	((2))	•	•	•	•	•	•
Домаћице / Housewives	(9)	(11)	(16)	—	—	—	(9)	(11)	(16)
Пензионери / Retired	•	•	•	•	•	•	•	•	•
Неспособни за рад / Unable to work	•	•	•	•	•	•	—	—	—
Остали / Other	—	•	•	—	•	—	—	—	•
НЕАКТИВНИ / INACTIV									
Укупно / Total	940	964	950	348	369	364	592	594	586
Запослени / Employed	•	•	—	•	•	—	•	—	—
Незапослени / Unemployed	126	121	108	56	55	55	70	66	53
Ученици / студенти / Pupils/Students	177	189	174	82	93	85	95	96	89
Домаћице / Housewives	245	252	256	—	•	—	245	252	256
Пензионери / Retired	302	319	330	182	194	197	120	125	133
Неспособни за рад / Unable to work	78	71	74	23	23	24	55	48	50
Остали / Other	(11)	(12)	(8)	(4)	((5))	(3)	(7)	(7)	(5)

17.2.2 Радно способно становништво по субјективном радном статусу и полу, ФБиХ (Структура)
Working age population according to subjective labour status and by sex, FBiH (Structure)

	Укупно / Total			Мушки / Male			Женски / Female		
	2012.	2013.	2014.	2012.	2013.	2014.	2012.	2013.	2014.
Структура/ Structure (%)									
ЗАПОСЛЕНИ / EMPLOYED									
Укупно / Total	100,0	100,0	100,0	100,0	100,0	100,0	100,0	100,0	100,0
Запослени / Employed	89,2	89,5	91,3	89,8	90,3	91,4	88,1	88,0	91,2
Незапослени / Unemployed	(7,2)	6,5	(6,3)	(8,5)	(7,9)	(7,5)	(4,8)	(4,0)	(4,1)
Ученици / студенти / Pupils/Students	•	((0,5))	•	•	((0,4))	•	•	•	•
Домаћице / Housewives	(1,9)	(2,3)	(1,3)	•	—	—	(5,5)	(6,3)	(3,7)
Пензионери / Retired	((1,1))	((0,9))	((0,5))	((1,3))	((1,0))	•	•	•	•
Неспособни за рад / Unable to work	•	•	•	•	•	•	•	•	•
Остали / Other	•	•	•	•	•	•	•	•	—
НЕЗАПОСЛЕНИ / UNEMPLOYED									
Укупно / Total	100,0	100,0	100,0	100,0	100,0	100,0	100,0	100,0	100,0
Запослени / Employed	—	—	—	—	—	—	—	—	—
Незапослени / Unemployed	94,0	92,0	90,2	98,4	97,5	98,6	87,3	82,8	79,6
Ученици / студенти / Pupils/Students	•	((1,3))	((1,1))	•	•	•	•	•	•
Домаћице / Housewives	(4,6)	(5,7)	(8,1)	—	—	—	(11,6)	(15,1)	(18,5)
Пензионери / Retired	•	•	•	•	•	•	•	•	•
Неспособни за рад / Unable to work	•	•	•	•	•	•	—	—	—
Остали / Other	—	•	•	—	•	—	—	—	•
НЕАКТИВНИ / INACTIV									
Укупно / Total	100,0	100,0	100,0	100,0	100,0	100,0	100,0	100,0	100,0
Запослени / Employed	•	•	—	•	•	—	•	—	—
Незапослени / Unemployed	13,4	12,5	11,4	16,1	14,8	15,1	11,8	11,1	9,1
Ученици / студенти / Pupils/Students	18,8	19,6	18,3	23,5	25,1	23,4	16,1	16,2	15,2
Домаћице / Housewives	26,1	26,1	26,9	—	•	—	41,4	42,4	43,6
Пензионери / Retired	32,2	33,1	34,7	52,5	52,4	54,0	20,2	21,1	22,8
Неспособни за рад / Unable to work	8,3	7,4	7,8	6,7	6,3	6,6	9,3	8,0	8,5
Остали / Other	(1,2)	(1,2)	(0,9)	(1,2)	(1,2)	(1,0)	(1,2)	(1,2)	(0,8)

17.3.1 Радно способно становништво по субјективном радном статусу и полу, РС

Working age population according to subjective labour status and by sex, RS

(000)

	Укупно / Total			Мушки / Male			Женски / Female		
	2012.	2013.	2014.	2012.	2013.	2014.	2012.	2013.	2014.
ЗАПОСЛЕНИ / EMPLOYED									
Укупно / Total	311	308	305	187	186	186	124	122	119
Запослени / Employed	259	263	255	162	165	159	97	98	96
Незапослени / Unemployed	(24)	(21)	(24)	(17)	(15)	(19)	(7)	(7)	(6)
Ученици / студенти / Pupils/Students	•	•	•	•	•	•	•	•	•
Домаћице / Housewives	(18)	(15)	(13)	—	•	•	(18)	(14)	(13)
Пензионери / Retired	(8)	(7)	(8)	(6)	(5)	(5)	•	((2))	((3))
Неспособни за рад / Unable to work	•	•	((2))	•	•	•	•	•	•
Остали / Other	•	—	((1))	•	—	•	•	—	•
НЕЗАПОСЛЕНИ / UNEMPLOYED									
Укупно / Total	107	114	105	58	63	58	49	51	47
Запослени / Employed	—	—	—	—	—	—	—	—	—
Незапослени / Unemployed	96	105	97	56	62	57	40	43	40
Ученици / студенти / Pupils/Students	•	•	•	•	•	•	•	•	•
Домаћице / Housewives	(9)	(8)	(7)	—	—	—	(9)	(8)	(7)
Пензионери / Retired	•	•	•	•	•	•	•	—	•
Неспособни за рад / Unable to work	•	•	•	•	—	•	—	•	—
Остали / Other	•	•	—	•	•	—	—	—	—
НЕАКТИВНИ / INACTIV									
Укупно / Total	464	469	463	179	184	182	284	285	281
Запослени / Employed	•	—	—	•	—	—	—	—	—
Незапослени / Unemployed	55	55	49	25	27	(24)	30	29	(25)
Ученици / студенти / Pupils/Students	78	80	78	35	38	39	43	43	38
Домаћице / Housewives	95	91	92	•	•	•	95	91	92
Пензионери / Retired	161	167	165	96	100	98	65	68	67
Неспособни за рад / Unable to work	67	70	74	18	19	19	48	51	55
Остали / Other	(8)	(5)	(5)	((4))	•	((2))	(4)	(4)	((3))

17.3.2 Радно способно становништво по субјективном радном статусу и полу, РС (Структура)

Working age population according to subjective labour status and by sex, RS (Structure)

	Укупно / Total			Мушки / Male			Женски / Female		
	2012.	2013.	2014.	2012.	2013.	2014.	2012.	2013.	2014.
Структура/ Structure (%)									
ЗАПОСЛЕНИ / EMPLOYED									
Укупно / Total	100,0	100,0	100,0	100,0	100,0	100,0	100,0	100,0	100,0
Запослени / Employed	83,1	85,5	83,6	86,7	88,7	85,9	77,6	80,6	80,1
Незапослени / Unemployed	7,8	(6,9)	(8,0)	(9,3)	(8,0)	(10,0)	(5,7)	(5,3)	(4,8)
Ученици / студенти / Pupils/Students	•	•	•	•	•	•	•	•	•
Домаћице / Housewives	(5,7)	(4,7)	(4,4)	—	•	•	(14,3)	(11,8)	(11,1)
Пензионери / Retired	(2,4)	(2,4)	(2,7)	(3,3)	(2,8)	(2,7)	•	((1,8))	((2,6))
Неспособни за рад / Unable to work	•	•	((0,6))	•	•	•	•	•	•
Остали / Other	•	—	((0,5))	•	—	•	•	—	•
НЕЗАПОСЛЕНИ / UNEMPLOYED									
Укупно / Total	100,0	100,0	100,0	100,0	100,0	100,0	100,0	100,0	100,0
Запослени / Employed	—	—	—	—	—	—	—	—	—
Незапослени / Unemployed	89,8	91,8	92,2	96,5	98,2	98,3	81,9	83,9	84,8
Ученици / студенти / Pupils/Students	•	•	•	•	•	•	•	•	•
Домаћице / Housewives	(8,0)	(7,0)	(6,6)	—	—	—	(17,6)	(15,6)	(14,7)
Пензионери / Retired	•	•	•	•	•	•	•	—	•
Неспособни за рад / Unable to work	•	•	•	•	—	•	—	•	—
Остали / Other	•	•	—	•	•	—	—	—	—
НЕАКТИВНИ / INACTIV									
Укупно / Total	100,0	100,0	100,0	100,0	100,0	100,0	100,0	100,0	100,0
Запослени / Employed	•	—	—	•	—	—	—	—	—
Незапослени / Unemployed	11,8	11,8	10,5	14,1	14,5	13,0	10,4	10,1	8,9
Ученици / студенти / Pupils/Students	16,8	17,2	16,8	19,8	20,5	21,6	15,0	15,0	13,7
Домаћице / Housewives	20,6	19,4	19,9	•	•	•	33,4	31,9	32,8
Пензионери / Retired	34,7	35,7	35,7	53,5	54,1	53,8	22,9	23,8	24,0
Неспособни за рад / Unable to work	14,4	14,9	15,9	10,3	10,2	10,3	17,0	18,0	19,6
Остали / Other	(1,7)	(1,0)	(1,1)	((2,1))	•	((1,4))	(1,4)	(1,3)	((1,0))

17.4.1 Радно способно становништво по субјективном радном статусу и полу, ДББиХ

Working age population according to subjective labour status and by sex, BDBiH

(000)

	Укупно / Total			Мушки / Male			Женски / Female		
	2012.	2013.	2014.	2012.	2013.	2014.	2012.	2013.	2014.
ЗАПОСЛЕНИ / EMPLOYED									
Укупно / Total	13	12	12	(8)	8	(8)	(4)	(4)	(4)
Запослени / Employed	12	12	12	(8)	8	(8)	(4)	(4)	(4)
Незапослени / Unemployed	•	•	•	•	•	•	•	•	—
Ученици / студенти / Pupils/Students	—	—	—	—	—	—	—	—	—
Домаћице / Housewives	—	•	—	—	—	—	—	•	—
Пензионери / Retired	•	•	—	•	•	—	—	•	—
Неспособни за рад / Unable to work	•	•	•	•	•	•	—	—	—
Остали / Other	•	—	—	•	—	—	•	—	—
НЕЗАПОСЛЕНИ / UNEMPLOYED									
Укупно / Total	(6)	(7)	(7)	(4)	(4)	(4)	((2))	(3)	(3)
Запослени / Employed	—	—	—	—	—	—	—	—	—
Незапослени / Unemployed	(5)	(6)	(6)	(4)	(4)	(4)	((2))	(2)	(2)
Ученици / студенти / Pupils/Students	—	•	•	—	—	•	—	•	•
Домаћице / Housewives	•	•	•	—	—	•	•	•	•
Пензионери / Retired	•	•	—	•	—	—	•	•	—
Неспособни за рад / Unable to work	—	—	—	—	—	—	—	—	—
Остали / Other	—	•	—	—	•	—	—	—	—
НЕАКТИВНИ / INACTIV									
Укупно / Total	33	32	32	13	(13)	13	19	19	19
Запослени / Employed	—	•	—	—	•	—	—	—	—
Незапослени / Unemployed	(6)	(6)	(4)	((3))	((3))	(3)	(3)	(3)	((1))
Ученици / студенти / Pupils/Students	(5)	(5)	(5)	(2)	(3)	(2)	(2)	(2)	(2)
Домаћице / Housewives	(8)	(7)	(7)	—	•	•	(8)	(7)	(7)
Пензионери / Retired	8	8	(9)	5	(5)	(5)	(3)	3	(4)
Неспособни за рад / Unable to work	(6)	(6)	(6)	(2)	(2)	(2)	(4)	(4)	(4)
Остали / Other	•	•	((1))	•	•	((0,4))	•	•	((0,3))

17.4.2 Радно способно становништво по субјективном радном статусу и полу, ДББиХ (Структура)
Working age population according to subjective labour status and by sex, BDBiH (Structure)

	Укупно / Total			Мушки / Male			Женски / Female		
	2012.	2013.	2014.	2012.	2013.	2014.	2012.	2013.	2014.
Структура/ Structure (%)									
ЗАПОСЛЕНИ / EMPLOYED									
Укупно / Total	100,0	100,0	100,0	100,0	100,0	100,0	100,0	100,0	100,0
Запослени / Employed	97,2	96,0	99,0	96,7	95,7	98,5	98,2	96,7	100,0
Незапослени / Unemployed	•	•	•	•	•	•	•	•	—
Ученици / студенти / Pupils/Students	—	—	—	—	—	—	—	—	—
Домаћице / Housewives	—	•	—	—	•	—	—	•	—
Пензионери / Retired	•	•	—	•	•	—	—	•	—
Неспособни за рад / Unable to work	•	•	•	•	•	•	—	—	—
Остали / Other	•	—	—	•	—	—	•	—	—
НЕЗАПОСЛЕНИ / UNEMPLOYED									
Укупно / Total	100,0	100,0	100,0	100,0	100,0	100,0	100,0	100,0	100,0
Запослени / Employed	—	—	—	—	—	—	—	—	—
Незапослени / Unemployed	88,8	93,0	95,5	98,6	99,3	98,7	73,9	83,7	90,7
Ученици / студенти / Pupils/Students	—	•	•	—	—	•	—	•	•
Домаћице / Housewives	((10,0))	•	•	—	—	•	((25,0))	•	•
Пензионери / Retired	•	•	—	•	—	—	•	•	—
Неспособни за рад / Unable to work	—	—	—	—	—	—	—	—	—
Остали / Other	—	•	—	—	•	—	—	—	—
НЕАКТИВНИ / INACTIV									
Укупно / Total	100,0	100,0	100,0	100,0	100,0	100,0	100,0	100,0	100,0
Запослени / Employed	—	•	—	—	•	—	—	—	—
Незапослени / Unemployed	(17,0)	(17,2)	(12,6)	(22,5)	(20,8)	(19,7)	(13,3)	(14,7)	(7,7)
Ученици / студенти / Pupils/Students	13,8	15,5	15,5	18,2	19,6	19,2	10,8	12,7	12,9
Домаћице / Housewives	25,4	22,9	23,3	—	•	•	42,7	38,3	38,8
Пензионери / Retired	24,9	24,7	28,1	40,5	40,2	41,1	(14,4)	14,3	(19,2)
Неспособни за рад / Unable to work	(17,7)	18,7	(18,2)	(16,8)	(18,3)	(16,1)	(18,2)	(19,0)	(19,7)
Остали / Other	•	•	((2,3))	•	•	((3,3))	•	•	•

18. Постотак укупно плаћене радне снаге по полу

Percentage of the total paid labour force by sex

	БиХ						ФБиХ					
	2012.	2013.	2014.	2012.	2013.	2014.	2012.	2013.	2014.	2012.	2013.	2014.
	Женски Female			Мушки Male			Женски Female			Мушки Male		
% од укупно плаћене радне снаге % od total paid LF	99,8	99,7	99,7	99,8	99,7	99,7	99,7	99,8	99,6	100,0	99,7	99,8

	РС						ДББиХ					
	2012.	2013.	2014.	2012.	2013.	2014.	2012.	2013.	2014.	2012.	2013.	2014.
	Женски Female			Мушки Male			Женски Female			Мушки Male		
% од укупно плаћене радне снаге % od total paid LF	99,8	99,6	99,8	99,6	99,7	99,4	100,0	100,0	99,2	100	99,5	100,0

19. Постотак укупно плаћене радне снаге по полу према старосним групама

Percentage of the total paid labour force by age groups and sex

	БиХ						ФБиХ					
	2012.	2013.	2014.	2012.	2013.	2014.	2012.	2013.	2014.	2012.	2013.	2014.
	Женски Female			Мушки Male			Женски Female			Мушки Male		
15 - 24 год/ years	99,0	100,0	100,0	100,0	99,5	100,0	98,5	100,0	100,0	100,0	100,0	100,0
25 - 44 год/ years	99,6	99,9	99,9	99,9	99,8	99,9	99,6	99,8	99,8	100,0	99,6	100,0
45+ год/ years	100,0	99,5	99,4	99,7	99,7	99,3	100,0	99,8	99,3	99,9	99,7	99,5

	РС						ДББиХ					
	2012.	2013.	2014.	2012.	2013.	2014.	2012.	2013.	2014.	2012.	2013.	2014.
	Женски Female			Мушки Male			Женски Female			Мушки Male		
15 - 24 год/ years	100,0	100,0	100,0	100,0	98,3	100,0	100,0	100,0	100,0	100,0	100,0	100,0
25 - 44 год/ years	99,7	100,0	100,0	99,8	100,0	99,6	100,0	100,0	100,0	100,0	100,0	100,0
45+ год/ years	100,0	99,0	99,6	99,3	99,6	99,1	100,0	100,0	98,4	100,0	98,7	100,0

20. Постотак укупно плаћене радне снаге по полу (пуно радно вијеме и скраћено радно вријеме)

Percentage of the total paid labour force by sex - full time or part time

	БиХ						ФБиХ					
	2012.	2013.	2014.	2012.	2013.	2014.	2012.	2013.	2014.	2012.	2013.	2014.
	Женски Female			Мушки Male			Женски Female			Мушки Male		
пуно радно вријеме/full time	100,0	99,7	99,7	99,9	99,7	99,7	100,0	99,8	99,6	100,0	99,7	99,8
скраћено радно вријеме/ part time	97,7	100,0	98,3	99,1	98,9	99,0	98,1	100,0	100,0	99,7	97,9	100,0

	РС						ДББиХ					
	2012.	2013.	2014.	2012.	2013.	2014.	2012.	2013.	2014.	2012.	2013.	2014.
	Женски Female			Мушки Male			Женски Female			Мушки Male		
пуно радно вријеме/full time	100,0	99,5	100,0	99,8	99,7	99,5	100,0	100,0	99,2	100	99,5	100,0
скраћено радно вријеме/ part time	91,4	100,0	94,2	94,9	100,0	97,2	100,0	100,0	100,0	100	100,0	100,0

21.1 Носиоци домаћинства (урбано-рурално) - брачни статус, БиХ

Head of household (urban-rural) - marital status, BiH

(000)

	БиХ								
	2012.	2013.	2014.	2012.	2013.	2014.	2012.	2013.	2014.
	Укупно / Total			Женски / Female			Мушки / Male		
	1.026	1.028	1.027	251	258	267	776	771	760
удата, ожењен / married	676	670	655	14	18	16	661	651	639
удовица, удовац / widower	255	260	272	198	198	212	57	62	60
разведени / divorced	30	34	32	17	20	18	(13)	14	14
ванбрачна заједница / illegitimate marriage	(7)	(7)	(6)	((2))	((2))	•	(6)	(6)	(5)
неудата, нежењен / unmarried, single	59	58	62	19	20	19	39	38	43
Урбано / Urban	446	447	447	128	127	133	319	320	314
удата, ожењен / married	287	286	276	(10)	(13)	(11)	277	273	265
удовица, удовац / widower	112	109	116	92	85	96	19	24	21
разведени / divorced	17	22	21	(12)	(15)	(13)	(5)	(7)	(7)
ванбрачна заједница / illegitimate marriage	((3))	(3)	((4))	•	•	•	((2))	((2))	((3))
неудата, нежењен / unmarried, single	28	26	30	(13)	(13)	(12)	(15)	(13)	18
Рурално / Rural	580	582	581	123	130	134	457	451	446
удата, ожењен / married	388	384	379	(5)	(5)	(5)	384	378	375
удовица, удовац / widower	143	151	156	106	113	117	38	38	39
разведени / divorced	(13)	(12)	(11)	(5)	(5)	(5)	(8)	(7)	(7)
ванбрачна заједница / illegitimate marriage	(4)	(4)	((2))	•	•	•	((3))	(3)	((2))
неудата, нежењен / unmarried, single	31	32	32	(7)	(7)	(8)	24	25	25

21.1.1 Носиоци домаћинства (урбано-рурално) - брачни статус (Структура)

Head of household (urban-rural) - marital status, (Structure)

(%)

	БиХ								
	2012.	2013.	2014.	2012.	2013.	2014.	2012.	2013.	2014.
	Укупно / Total			Женски / Female			Мушки / Male		
	100,0	100,0	100,0	100,0	100,0	100,0	100,0	100,0	100,0
удата, ожењен / married	65,8	65,1	63,8	5,8	7,2	5,9	85,2	84,5	84,1
удовица, удовац / widower	24,8	25,3	26,5	79,0	76,9	79,4	7,3	8,0	7,9
разведени / divorced	2,9	3,3	3,1	6,8	7,7	6,8	(1,7)	1,8	1,8
ванбрачна заједница / illegitimate marriage	(0,7)	(0,7)	(0,6)	((0,7))	((0,7))	•	(0,7)	(0,7)	(0,6)
неудата, нежењен / unmarried, single	5,7	5,6	6,0	7,7	7,6	7,3	5,1	5,0	5,6
Урбано / Urban	100,0	100,0	100,0	100,0	100,0	100,0	100,0	100,0	100,0
удата, ожењен / married	64,3	64,0	61,8	(7,7)	(10,3)	(8,5)	87,0	85,4	84,3
удовица, удовац / widower	25,0	24,5	26,0	72,4	66,8	71,8	6,1	7,6	6,6
разведени / divorced	3,7	4,9	4,6	(9,2)	11,8	10,0	(1,6)	(2,2)	(2,4)
ванбрачна заједница / illegitimate marriage	(0,7)	(0,8)	((0,9))	•	•	•	((0,7))	((0,7))	((0,9))
неудата, нежењен / unmarried, single	6,2	5,9	6,7	(9,8)	10,0	(8,9)	4,7	(4,2)	5,8
Рурално / Rural	100,0	100,0	100,0	100,0	100,0	100,0	100,0	100,0	100,0
удата, ожењен / married	67,0	66,0	65,3	(3,7)	(4,1)	(3,4)	84,0	83,9	83,9
удовица, удовац / widower	24,7	25,9	26,8	85,8	86,7	87,0	8,2	8,3	8,7
разведени / divorced	(2,3)	2,0	(2,0)	(4,3)	(3,7)	(3,6)	(1,7)	(1,5)	(1,5)
ванбрачна заједница / illegitimate marriage	(0,7)	(0,6)	((0,4))	•	•	•	((0,7))	(0,8)	((0,4))
неудата, нежењен / unmarried, single	5,4	5,4	5,5	(5,6)	(5,2)	(5,7)	5,3	5,5	5,5

21.1.2 Носиоци домаћинства (урбано-рурално) - брачни статус (Учествовање)

Head of household (urban-rural) - marital status (Share)

(%)

	БиХ								
	2012.	2013.	2014.	2012.	2013.	2014.	2012.	2013.	2014.
	Укупно / Total			Женски / Female			Мушки / Male		
	100,0	100,0	100,0	24,4	25,1	26,0	75,6	74,9	74,0
удата,ожењен /married	100,0	100,0	100,0	2,1	2,8	2,4	97,9	97,2	97,6
удовица, удовац/widower	100,0	100,0	100,0	77,7	76,2	78,0	22,3	23,8	22,0
разведени/divorced	100,0	100,0	100,0	56,8	58,9	56,6	43,2	41,1	43,4
ванбрачна заједница/illegitimate marriage	100,0	100,0	100,0	((24,3))	((23,7))	((24,6))	75,7	76,3	75,4
неудата,неожењен /unmarried,single	100,0	100,0	100,0	33,2	33,9	31,3	66,8	66,1	68,7
Урбано / Urban	100,0	100,0	100,0	28,6	28,5	29,8	71,4	71,5	70,2
удата,ожењен /married	100,0	100,0	100,0	(3,4)	(4,6)	(4,1)	96,6	95,4	95,9
удовица, удовац/widower	100,0	100,0	100,0	82,7	77,8	82,1	17,3	22,2	17,9
разведени/divorced	100,0	100,0	100,0	69,9	68,3	64,4	(30,1)	(31,7)	(35,6)
ванбрачна заједница/illegitimate marriage	100,0	100,0	100,0	((33,7))	((38,7))	•	(66,3)	(61,3)	(74,2)
неудата,неожењен /unmarried,single	100,0	100,0	100,0	45,5	48,9	39,5	54,5	51,1	60,5
Рурално / Rural	100,0	100,0	100,0	21,2	22,4	23,1	78,8	77,6	76,9
удата,ожењен /married	100,0	100,0	100,0	(1,2)	(1,4)	(1,2)	98,8	98,6	98,8
удовица, удовац/widower	100,0	100,0	100,0	73,8	75,1	75,0	26,2	24,9	25,0
разведени/divorced	100,0	100,0	100,0	(40,2)	(41,2)	(42,5)	59,8	58,8	57,5
ванбрачна заједница/illegitimate marriage	100,0	100,0	100,0	•	•	•	83,4	90,2	(77,6)
неудата,неожењен /unmarried,single	100,0	100,0	100,0	(22,2)	(21,5)	(23,6)	77,8	78,5	76,4

21.2 Носиоци домаћинства (урбано-рурално) - брачни статус, ФБиХ

Head of household (urban-rural) - marital status, FBiH

(000)

	ФБиХ								
	2012.	2013.	2014.	2012.	2013.	2014.	2012.	2013.	2014.
	Укупно / Total			Женски / Female			Мушки / Male		
	648	649	648	151	157	162	497	492	486
удата,ожењен /married	449	439	433	(12)	(13)	(10)	437	427	423
удовица, удовац/widower	147	157	161	117	121	129	30	36	32
разведени/divorced	18	19	18	(12)	(12)	(11)	(6)	(7)	(7)
ванбрачна заједница/illegitimate marriage	((2))	((3))	((3))	•	•	•	((2))	((2))	((2))
неудата,неожењен /unmarried,single	32	31	33	(9)	(10)	(11)	22	20	22
Урбано / Urban	297	297	297	82	84	86	214	213	211
удата,ожењен /married	193	191	189	(8)	(8)	(7)	185	183	181
удовица, удовац/widower	73	74	75	59	58	62	(14)	(16)	(13)
разведени/divorced	(12)	(14)	(13)	(9)	(10)	(8)	((3))	(4)	(4)
ванбрачна заједница/illegitimate marriage	((2))	((2))	((2))	•	•	•	•	•	•
неудата,неожењен /unmarried,single	17	17	19	(6)	(7)	(8)	(11)	(9)	(11)
Рурално / Rural	351	352	351	69	73	76	282	279	275
удата,ожењен /married	256	248	245	((4))	(4)	((3))	252	244	242
удовица, удовац/widower	74	83	86	58	63	67	16	20	19
разведени/divorced	(6)	(5)	(5)	(3)	((3))	((2))	((3))	((3))	((3))
ванбрачна заједница/illegitimate marriage	•	•	•	•	•	•	•	•	•
неудата,неожењен /unmarried,single	14	14	14	(3)	(3)	(3)	11	(11)	(11)

21.2.1 Носиоци домаћинства (урбано-рурално) - брачни статус (Структура)

Head of household (urban-rural) - marital status (Structure)

(%)

	ФБих								
	2012.	2013.	2014.	2012.	2013.	2014.	2012.	2013.	2014.
	Укупно / Total			Женски / Female			Мушки / Male		
	100,0	100,0	100,0	100,0	100,0	100,0	100,0	100,0	100,0
удата,ожењен /married	68,6	67,7	66,9	(6,1)	(8,0)	(6,5)	88,0	86,7	87,0
удовица, удовац/widower	23,5	24,2	24,8	79,2	77,0	79,4	6,3	7,4	6,6
разведени/divorced	2,5	2,9	2,7	(6,3)	(7,8)	(6,7)	(1,4)	(1,4)	(1,4)
ванбрачна заједница/illegitimate marriage	(0,5)	((0,4))	((0,5))	•	•	•	((0,4))	((0,4))	((0,5))
неудата,неожењен /unmarried,single	4,8	4,8	5,1	(7,5)	(6,7)	(6,9)	4,0	4,2	4,5
Урбано / Urban	100,0	100,0	100,0	100,0	100,0	100,0	100,0	100,0	100,0
удата,ожењен /married	65,2	64,3	63,4	(7,4)	(10,1)	(8,4)	87,9	85,6	85,9
удовица, удовац/widower	25,0	24,9	25,1	74,0	69,1	71,9	(5,8)	7,6	(6,0)
разведени/divorced	(3,5)	(4,7)	(4,3)	(8,2)	(11,7)	(9,8)	((1,6))	(1,9)	(2,0)
ванбрачна заједница/illegitimate marriage	((0,6))	((0,5))	((0,7))	•	•	•	•	•	•
неудата,неожењен /unmarried,single	5,7	5,6	6,4	(9,4)	(8,4)	(9,3)	(4,3)	(4,4)	(5,3)
Рурално / Rural	100,0	100,0	100,0	100,0	100,0	100,0	100,0	100,0	100,0
удата,ожењен /married	71,5	70,5	69,8	((4,5))	(5,6)	(4,3)	88,0	87,6	87,9
удовица, удовац/widower	22,2	23,6	24,5	85,4	86,0	87,8	6,6	7,2	7,1
разведени/divorced	(1,8)	(1,5)	(1,4)	((4,0))	((3,4))	((3,2))	(1,2)	((1,0))	((0,9))
ванбрачна заједница/illegitimate marriage	((0,4))	•	•	•	•	•	•	•	•
неудата,неожењен /unmarried,single	4,1	4,1	3,9	(5,2)	(4,7)	(4,1)	(3,8)	(3,9)	(3,9)

21.2.2 Носиоци домаћинства (урбано-рурално) - брачни статус (Учествовање)

Head of household (urban-rural) - marital status (Share)

(%)

	ФБих								
	2012.	2013.	2014.	2012.	2013.	2014.	2012.	2013.	2014.
	Укупно / Total			Женски / Female			Мушки / Male		
	100,0	100,0	100,0	23,6	24,2	25,0	76,4	75,8	75,0
удата,ожењен /married	100,0	100,0	100,0	(2,1)	(2,9)	(2,4)	97,9	97,1	97,6
удовица, удовац/widower	100,0	100,0	100,0	79,6	76,9	80,0	20,4	23,1	20,0
разведени/divorced	100,0	100,0	100,0	58,7	64,2	61,6	(41,3)	(35,8)	(38,4)
ванбрачна заједница/illegitimate marriage	100,0	100,0	100,0	((41,4))	•	•	(58,6)	(69,3)	(71,2)
неудата,неожењен /unmarried,single	100,0	100,0	100,0	36,6	33,9	33,8	63,4	66,1	66,2
Урбано / Urban	100,0	100,0	100,0	28,1	28,2	29,0	71,9	71,8	71,0
удата,ожењен /married	100,0	100,0	100,0	(3,2)	(4,4)	(3,8)	96,8	95,6	96,2
удовица, удовац/widower	100,0	100,0	100,0	83,4	78,1	83,0	16,6	21,9	(17,0)
разведени/divorced	100,0	100,0	100,0	66,7	70,4	66,7	(33,3)	(29,6)	(33,3)
ванбрачна заједница/illegitimate marriage	100,0	100,0	100,0	•	•	•	((53,8))	((63,6))	(78,6)
неудата,неожењен /unmarried,single	100,0	100,0	100,0	46,2	(42,7)	(41,8)	53,8	57,3	58,2
Рурално / Rural	100,0	100,0	100,0	19,8	20,8	21,6	80,2	79,2	78,4
удата,ожењен /married	100,0	100,0	100,0	((1,3))	(1,7)	((1,3))	98,7	98,3	98,7
удовица, удовац/widower	100,0	100,0	100,0	76,1	75,8	77,4	23,9	24,2	22,6
разведени/divorced	100,0	100,0	100,0	(45,5)	(47,8)	(48,8)	(54,5)	(52,2)	(51,2)
ванбрачна заједница/illegitimate marriage	100,0	100,0	100,0	•	•	•	((64,3))	(77,8)	((55,6))
неудата,неожењен /unmarried,single	100,0	100,0	100,0	(25,2)	(23,8)	(22,7)	74,8	76,2	77,3

21.3 Носиоци домаћинства (урбано-рурално) - брачни статус, РС

Head of household (urban-rural) - marital status, RS

(000)

	РС								
	2012.	2013.	2014.	2012.	2013.	2014.	2012.	2013.	2014.
	Укупно / Total			Женски / Female			Мушки / Male		
	358	358	358	93	96	99	265	262	259
удата,ожењен /married	217	217	209	(5)	(6)	(5)	212	211	204
удовица, удовац/widower	98	97	105	73	73	79	25	24	26
разведени/divorced	(13)	(14)	(13)	(7)	(7)	(7)	(6)	(6)	(6)
ванбрачна заједница/illegitimate marriage	(4)	(4)	((3))	•	•	•	((3))	(4)	((2))
неудата,неожењен /unmarried,single	26	26	28	(8)	(9)	(8)	19	17	20
Урбано / Urban	139	139	139	42	41	44	97	98	95
удата,ожењен /married	86	88	81	(3)	(4)	(4)	83	84	77
удовица, удовац/widower	35	33	39	29	25	31	(6)	(7)	(8)
разведени/divorced	(6)	(8)	(7)	(4)	(5)	(5)	•	((3))	((3))
ванбрачна заједница/illegitimate marriage	•	((2))	•	•	•	•	•	•	•
неудата,неожењен /unmarried,single	(10)	(9)	(10)	((5))	(5)	(4)	(5)	((4))	(7)
Рурално / Rural	219	219	219	51	55	55	167	164	164
удата,ожењен /married	131	129	128	•	•	•	130	128	127
удовица, удовац/widower	63	65	67	44	48	48	18	17	19
разведени/divorced	(7)	(6)	(6)	((2))	((2))	((2))	(4)	(4)	(4)
ванбрачна заједница/illegitimate marriage	((2))	((3))	•	•	•	—	((2))	((2))	•
неудата,неожењен /unmarried,single	16	17	18	(3)	(3)	(4)	13	13	13

21.3.1 Носиоци домаћинства (урбано-рурално) - брачни статус, (Структура)

Head of household (urban-rural) - marital status (Structure)

(%)

	РС								
	2012.	2013.	2014.	2012.	2013.	2014.	2012.	2013.	2014.
	Укупно / Total			Женски / Female			Мушки / Male		
	100,0	100,0	100,0	100,0	100,0	100,0	100,0	100,0	100,0
удата,ожењен /married	60,7	60,6	58,3	(5,2)	(5,9)	(5,0)	80,2	80,5	78,7
удовица, удовац/widower	27,4	27,2	29,5	78,7	76,6	79,6	9,3	9,2	10,2
разведени/divorced	3,5	3,8	3,7	(7,3)	(7,4)	(6,8)	(2,1)	(2,5)	(2,5)
ванбрачна заједница/illegitimate marriage	(1,1)	(1,2)	((0,7))	•	•	•	((1,3))	(1,3)	((0,8))
неудата,неожењен /unmarried,single	7,4	7,2	7,8	(8,3)	(9,2)	(8,0)	7,0	6,5	7,8
Урбано / Urban	100,0	100,0	100,0	100,0	100,0	100,0	100,0	100,0	100,0
удата,ожењен /married	62,1	63,3	58,1	(8,4)	(10,8)	(8,7)	85,1	85,1	80,9
удовица, удовац/widower	25,4	23,4	28,0	69,3	61,8	71,1	(6,7)	(7,4)	(8,0)
разведени/divorced	(4,2)	(5,4)	(5,4)	(10,7)	(12,1)	(10,5)	((1,4))	((2,7))	((3,0))
ванбрачна заједница/illegitimate marriage	•	((1,3))	•	•	•	•	•	•	•
неудата,неожењен /unmarried,single	(7,3)	(6,6)	(7,5)	(11,0)	(13,4)	(8,5)	(5,6)	(3,7)	(7,0)
Рурално / Rural	100,0	100,0	100,0	100,0	100,0	100,0	100,0	100,0	100,0
удата,ожењен /married	59,8	58,9	58,4	((2,7))	•	•	77,3	77,8	77,5
удовица, удовац/widower	28,6	29,6	30,4	86,4	87,8	86,3	10,9	10,2	11,5
разведени/divorced	(3,0)	(2,7)	(2,6)	((4,5))	((3,9))	((3,9))	(2,6)	(2,4)	(2,2)
ванбрачна заједница/illegitimate marriage	((1,1))	((1,2))	•	•	•	—	((1,4))	((1,5))	•
неудата,неожењен /unmarried,single	7,4	7,6	8,1	(6,1)	(6,0)	(7,7)	7,8	8,1	8,2

21.3.2 Носиоци домаћинства (урбано-рурално) - брачни статус (Учествовање)

Head of household (urban-rural) - marital status (Share)

(%)

	РС								
	2012.	2013.	2014.	2012.	2013.	2014.	2012.	2013.	2014.
	Укупно / Total			Женски / Female			Мушки / Male		
	100,0	100,0	100,0	26,0	26,7	27,8	74,0	73,3	72,2
удата,ожењен /married	100,0	100,0	100,0	(2,3)	(2,6)	(2,4)	97,7	97,4	97,6
удовица, удовац/widower	100,0	100,0	100,0	74,8	75,3	75,0	25,2	24,7	25,0
разведени/divorced	100,0	100,0	100,0	54,5	52,2	51,6	(45,5)	(47,8)	(48,4)
ванбрачна заједница/illegitimate marriage	100,0	100,0	100,0	•	•	•	90,4	79,6	(80,1)
неудата,неожењен /unmarried,single	100,0	100,0	100,0	(29,5)	34,0	(28,4)	70,5	66,0	71,6
Урбано / Urban	100,0	100,0	100,0	30,0	29,4	31,7	70,0	70,6	68,3
удата,ожењен /married	100,0	100,0	100,0	(4,0)	(5,0)	(4,8)	96,0	95,0	95,2
удовица, удовац/widower	100,0	100,0	100,0	81,7	77,6	80,5	(18,3)	(22,4)	(19,5)
разведени/divorced	100,0	100,0	100,0	76,6	65,5	(62,1)	((23,4))	(34,5)	(37,9)
ванбрачна заједница/illegitimate marriage	100,0	100,0	100,0	•	((42,9))	•	(81,8)	((57,1))	((66,7))
неудата,неожењен /unmarried,single	100,0	100,0	100,0	(45,7)	60,0	(35,8)	(54,3)	(40,0)	64,2
Рурално / Rural	100,0	100,0	100,0	23,5	25,0	25,3	76,5	75,0	74,7
удата,ожењен /married	100,0	100,0	100,0	•	•	•	98,9	99,1	99,1
удовица, удовац/widower	100,0	100,0	100,0	70,9	74,1	71,7	29,1	25,9	28,3
разведени/divorced	100,0	100,0	100,0	(35,1)	((35,3))	(38,0)	(64,9)	(64,7)	(62,0)
ванбрачна заједница/illegitimate marriage	100,0	100,0	100,0	•	•	—	95,2	95,5	100,0
неудата,неожењен /unmarried,single	100,0	100,0	100,0	(19,4)	(19,7)	(24,0)	80,6	80,3	76,0

21.4 Носиоци домаћинства (урбано-рурално) - брачни статус, ДББиХ

Head of household (urban-rural) - marital status, BDBiH

(000)

	ДББиХ								
	2012.	2013.	2014.	2012.	2013.	2014.	2012.	2013.	2014.
	Укупно / Total			Женски / Female			Мушки / Male		
	22	22	21	(5)	5	6	17	16	16
удата,ожењен /married	14	13	13	•	((0,3))	((0,4))	14	13	13
удовица, удовац/widower	5	6	6	(4)	4	5	(1)	(2)	(1)
разведени/divorced	(1)	(1)	(1)	((1))	((1))	((0,5))	(0,5)	((1))	(1)
ванбрачна заједница/illegitimate marriage	•	•	•	•	•	•	•	•	•
неудата,неожењен /unmarried,single	(1)	((1))	(1)	•	((0,3))	((0,3))	((1))	((1))	((1))
Урбано / Urban	(11)	(11)	(11)	(2)	(3)	(3)	(8)	(8)	(8)
удата,ожењен /married	(7)	(7)	(7)	•	•	•	•	(7)	(6)
удовица, удовац/widower	(2)	(3)	(3)	(2)	(2)	(2)	((1))	(1)	((1))
разведени/divorced	((1))	((1))	(1)	((0,3))	((0,3))	((0,3))	((0,2))	•	((0,3))
ванбрачна заједница/illegitimate marriage	•	•	•	•	—	—	•	•	•
неудата,неожењен /unmarried,single	((0,5))	•	((0,3))	•	•	•	((0,4))	•	•
Рурално / Rural	(11)	(11)	(11)	(2)	(3)	(3)	(9)	(8)	(8)
удата,ожењен /married	(7)	(7)	(7)	•	•	•	(7)	(7)	(6)
удовица, удовац/widower	(3)	(3)	(3)	(2)	(2)	(2)	(1)	(1)	((1))
разведени/divorced	((0,5))	((0,4))	((1))	•	•	•	((0,3))	•	((0,5))
ванбрачна заједница/illegitimate marriage	•	•	•	•	•	•	•	•	•
неудата,неожењен /unmarried,single	((1))	((1))	((1))	•	•	•	•	((1))	•

21.4.1 Носиоци домаћинства (урбано-рурално) - брачни статус (Структура)

Head of household (urban-rural) - marital status (Structure)

(%)

	ДББиХ								
	2012.	2013.	2014.	2012.	2013.	2014.	2012.	2013.	2014.
	Укупно / Total			Женски / Female			Мушки / Male		
	100,0	100,0	100,0	100,0	100,0	100,0	100,0	100,0	100,0
удата,ожењен /married	66,1	62,5	61,9	((5,8))	((5,3))	((6,5))	83,7	81,2	82,3
удовица, удовац/widower	23,8	26,3	26,7	78,5	78,5	79,4	(7,8)	(9,2)	(7,3)
разведени/divorced	(4,7)	(4,8)	(6,0)	(11,0)	((9,5))	((8,6))	(2,9)	((3,2))	(5,0)
ванбрачна заједница/illegitimate marriage	•	•	•	•	•	•	•	•	•
неудата,неожењен /unmarried,single	(4,9)	(5,2)	(4,6)	•	((6,2))	((5,1))	(4,9)	((4,8))	((4,4))
Урбано / Urban	100,0	100,0	100,0	100,0	100,0	100,0	100,0	100,0	100,0
удата,ожењен /married	68,2	63,3	64,2	((9,6))	•	•	85,5	82,6	84,4
удовица, удовац/widower	21,6	25,7	26,4	73,4	71,8	79,3	((6,3))	(9,7)	(7,0)
разведени/divorced	(5,3)	((5,5))	(5,6)	((13,8))	((11,7))	((9,0))	((2,8))	•	((4,3))
ванбрачна заједница/illegitimate marriage	•	•	•	•	—	—	•	•	•
неудата,неожењен /unmarried,single	((4,4))	•	((3,1))	•	•	•	((4,7))	•	((3,3))
Рурално / Rural	100,0	100,0	100,0	100,0	100,0	100,0	100,0	100,0	100,0
удата,ожењен /married	64,0	61,6	59,7	•	•	•	82,0	79,9	80,3
удовица, удовац/widower	26,0	26,9	(27,0)	83,5	85,5	79,5	(9,3)	(8,8)	((7,6))
разведени/divorced	((4,2))	((4,1))	((6,4))	•	•	•	((3,0))	•	(5,8)
ванбрачна заједница/illegitimate marriage	•	•	•	•	•	•	•	•	•
неудата,неожењен /unmarried,single	((5,3))	(5,8)	((6,0))	•	•	((7,4))	((5,1))	((6,5))	((5,5))

21.4.2 Носиоци домаћинства (урбано-рурално) - брачни статус (Учествовање)

Head of household (urban-rural) - marital status (Share)

(%)

	ДББиХ								
	2012.	2013.	2014.	2012.	2013.	2014.	2012.	2013.	2014.
	Укупно / Total			Женски / Female			Мушки / Male		
	100,0	100,0	100,0	22,7	24,7	26,9	77,3	75,3	73,1
удата,ожењен /married	100,0	100,0	100,0	•	((2,1))	((2,8))	98,0	97,9	97,2
удовица, удовац/widower	100,0	100,0	100,0	74,6	73,6	80,1	(25,4)	(26,4)	(19,9)
разведени/divorced	100,0	100,0	100,0	(52,5)	(49,1)	(38,6)	(47,5)	(50,9)	61,4
ванбрачна заједница/illegitimate marriage	100,0	100,0	100,0	—	•	•	100,0	91,3	86,0
неудата,неожењен /unmarried,single	100,0	100,0	100,0	((21,9))	(29,8)	((29,9))	78,1	70,2	(70,1)
Урбано / Urban	100,0	100,0	100,0	22,8	25,7	26,9	77,2	74,3	73,1
удата,ожењен /married	100,0	100,0	100,0	•	•	•	96,8	96,9	96,2
удовица, удовац/widower	100,0	100,0	100,0	77,5	71,8	80,7	(22,5)	(28,2)	(19,3)
разведени/divorced	100,0	100,0	100,0	(59,1)	((54,5))	((43,5))	((40,9))	((45,5))	(56,5)
ванбрачна заједница/illegitimate marriage	100,0	100,0	100,0	—	—	—	100,0	100,0	100,0
неудата,неожењен /unmarried,single	100,0	100,0	100,0	•	(50,0)	•	83,3	(50,0)	(76,9)
Рурално / Rural	100,0	100,0	100,0	22,5	23,7	27,0	77,5	76,3	73,0
удата,ожењен /married	100,0	100,0	100,0	•	•	•	99,3	99,0	98,1
удовица, удовац/widower	100,0	100,0	100,0	72,3	75,2	79,5	(27,7)	(24,8)	((20,5))
разведени/divorced	100,0	100,0	100,0	((44,4))	((42,1))	((34,5))	(55,6)	((57,9))	(65,5)
ванбрачна заједница/illegitimate marriage	100,0	100,0	100,0	—	•	25,0	100,0	(85,7)	75,0
неудата,неожењен /unmarried,single	100,0	100,0	100,0	•	•	((33,3))	(73,9)	85,2	(66,7)

22. Стопа самозапослених по полу
Rate of self-employed by sex

	БиХ								
	Укупно / Total			Женски / Female			Мушки / Male		
	2012.	2013.	2014.	2012.	2013.	2014.	2012.	2013.	2014.
самозапослени <i>self-employed</i>	7,2	6,6	6,0	4,2	3,5	3,3	10,4	9,8	9,0

	ФБиХ								
	Укупно / Total			Женски / Female			Мушки / Male		
	2012.	2013.	2014.	2012.	2013.	2014.	2012.	2013.	2014.
самозапослени <i>self-employed</i>	5,5	5,3	4,5	3,0	2,8	2,4	8,2	7,9	6,8

	РС								
	Укупно / Total			Женски / Female			Мушки / Male		
	2012.	2013.	2014.	2012.	2013.	2014.	2012.	2013.	2014.
самозапослени <i>self-employed</i>	10,3	8,9	8,9	6,4	(4,9)	(5,1)	14,5	13,1	12,9

	ДБиХ								
	Укупно / Total			Женски / Female			Мушки / Male		
	2012.	2013.	2014.	2012.	2013.	2014.	2012.	2013.	2014.
самозапослени <i>self-employed</i>	(7,6)	7,5	(5,9)	((3,3))	((2,8))	((2,6))	(12,1)	12,2	(9,3)

23.1 Неплаћени рад у домаћинству према старосним групама и полу (укључујући и рад у пољопривреди), БиХ

Unpaid work in household by age groups and sex (including work in agriculture), BiH

	БиХ								
	Укупно / Total			Женски / Female			Мушки / Male		
	2012.	2013.	2014.	2012.	2013.	2014.	2012.	2013.	2014.
Укупно / Total	38	(39)	(32)	(27)	(27)	(24)	(11)	(11)	(9)
15 - 24 год/ years	((4))	(7)	(5)	•	((2))	((2))	((3))	(5)	((2))
25 - 44 год/ years	(15)	(17)	(13)	(8)	(12)	(7)	(7)	(5)	((6))
45+ год/ years	(19)	(15)	(15)	(17)	(14)	(14)	((2))	((2))	•

23.1.1 Неплаћени рад у домаћинству према старосним групама и полу (укључујући и рад у пољопривреди) (Структура)

Unpaid work in household by age groups and sex (including work in agriculture) - (Structure)

	БиХ								
	Укупно / Total			Женски / Female			Мушки / Male		
	2012.	2013.	2014.	2012.	2013.	2014.	2012.	2013.	2014.
Укупно / Total	100,0	100,0	100,0	100,0	100,0	100,0	100,0	100,0	100,0
15 - 24 год/ years	(11,2)	(17,2)	(14,6)	((6,0))	((5,6))	((10,5))	((23,7))	(44,7)	((26,1))
25 - 44 год/ years	38,4	42,9	39,0	30,0	44,1	(29,9)	58,8	(40,2)	64,5
45+ год/ years	50,4	39,9	46,3	64,1	50,3	59,7	((17,4))	((15,1))	•

23.1.2 Неплаћени рад у домаћинству према старосним групама и полу (укључујући и рад у пољопривреди) (Учествовање)

Unpaid work in household by age groups and sex (including work in agriculture) - (Share)

	БиХ								
	Укупно / Total			Женски / Female			Мушки / Male		
	2012.	2013.	2014.	2012.	2013.	2014.	2012.	2013.	2014.
Укупно / Total	100,0	100,0	100,0	70,7	70,5	73,5	29,3	29,5	26,5
15 - 24 год/ years	100,0	100,0	100,0	((37,8))	((23,1))	(52,7)	(62,2)	76,9	(47,3)
25 - 44 год/ years	100,0	100,0	100,0	55,2	72,4	56,2	44,8	(27,6)	(43,8)
45+ год/ years	100,0	100,0	100,0	89,9	88,9	94,6	((10,1))	((11,1))	•

23.2 Неплаћени рад у домаћинству према старосним групама и полу (укључујући и рад у пољопривреди), ФБиХ

Unpaid work in household by age groups and sex (including work in agriculture), FBiH

	ФБиХ								
	Укупно / Total			Женски / Female			Мушки / Male		
	2012.	2013.	2014.	2012.	2013.	2014.	2012.	2013.	2014.
Укупно / Total	(12)	(15)	((8))	(9)	(9)	((5))	((4))	((6))	•
15 - 24 год/ years	•	((4))	•	•	•	•	•	((3))	•
25 - 44 год/ years	((4))	(6)	((3))	((2))	((4))	•	((2))	((2))	•
45+ год/ years	(6)	(5)	((3))	((5))	((4))	((3))	•	•	—

23.2.1 Неплаћени рад у домаћинству према старосним групама и полу (укључујући и рад у пољопривреди) (Структура)

Unpaid work in household by age groups and sex (including work in agriculture) - (Structure)

	ФБиХ								
	Укупно / Total			Женски / Female			Мушки / Male		
	2012.	2013.	2014.	2012.	2013.	2014.	2012.	2013.	2014.
Укупно / Total	100,0	100,0	100,0	100,0	100,0	100,0	100,0	100,0	100,0
15 - 24 год/ years	((17,0))	(26,4)	((21,9))	•	•	•	((34,5))	(55,0)	(48,5)
25 - 44 год/ years	(35,2)	42,2	(40,2)	((28,7))	(48,3)	(35,0)	(49,6)	(33,0)	(51,5)
45+ год/ years	(47,7)	(31,4)	(37,9)	(62,2)	(44,1)	(55,5)	•	•	—

23.2.2 Неплаћени рад у домаћинству према старосним групама и сполу (укључујући и рад у пољопривреди) (Учествовање)

Unpaid work in household by age groups and sex (including work in agriculture) - (Share)

	ФБиХ								
	Укупно / Total			Женски / Female			Мушки / Male		
	2012.	2013.	2014.	2012.	2013.	2014.	2012.	2013.	2014.
Укупно / Total	100,0	100,0	100,0	68,8	60,3	68,2	(31,2)	(39,7)	(31,8)
15 - 24 год/ years	100,0	100,0	100,0	((36,8))	•	•	(63,2)	82,7	(70,4)
25 - 44 год/ years	100,0	100,0	100,0	(56,0)	68,9	(59,3)	(44,0)	(31,1)	((40,7))
45+ год/ years	100,0	100,0	100,0	89,6	84,9	100,0	•	•	—

23.3 Неплаћени рад у домаћинству према старосним групама и полу (укључујући и рад у пољопривреди), РС

Unpaid work in household by age groups and sex (including work in agriculture), RS

	РС								
	Укупно / Total			Женски / Female			Мушки / Male		
	2012.	2013.	2014.	2012.	2013.	2014.	2012.	2013.	2014.
Укупно / Total	(25)	(23)	(24)	(18)	(18)	(18)	(7)	(5)	(6)
15 - 24 год/ years	((2))	((3))	((3))	•	•	((2))	((1))	((2))	•
25 - 44 год/ years	(10)	(10)	(9)	(6)	(8)	(5)	(5)	((3))	((4))
45+ год/ years	(13)	(11)	(12)	(12)	(10)	(11)	•	•	•

23.3.1 Неплаћени рад у домаћинству према старосним групама и полу (укључујући и рад у пољопривреди) (Структура)

Unpaid work in household by age groups and sex (including work in agriculture) - (Structure)

	РС								
	Укупно / Total			Женски / Female			Мушки / Male		
	2012.	2013.	2014.	2012.	2013.	2014.	2012.	2013.	2014.
Укупно / Total	100,0	100,0	100,0	100,0	100,0	100,0	100,0	100,0	100,0
15 - 24 год/ years	((8,3))	((11,2))	((12,3))	•	•	((10,8))	((18,1))	((33,4))	•
25 - 44 год/ years	39,8	43,5	38,7	(30,3)	42,0	(28,4)	63,8	(48,3)	69,8
45+ год/ years	51,9	45,3	49,0	65,2	53,4	60,8	((18,1))	•	•

23.3.2 Неплаћени рад у домаћинству према старосним групама и полу (укључујући и рад у пољопривреди) (Учествовање)

Unpaid work in household by age groups and sex (including work in agriculture) - (Share)

	РС								
	Укупно / Total			Женски / Female			Мушки / Male		
	2012.	2013.	2014.	2012.	2013.	2014.	2012.	2013.	2014.
Укупно / Total	100,0	100,0	100,0	71,8	77,1	75,1	(28,2)	(22,9)	(24,9)
15 - 24 год/ years	100,0	100,0	100,0	•	((31,5))	(65,7)	((61,3))	(68,5)	((34,3))
25 - 44 год/ years	100,0	100,0	100,0	54,7	74,5	(55,1)	(45,3)	(25,5)	(44,9)
45+ год/ years	100,0	100,0	100,0	90,1	90,7	93,3	((9,9))	•	•

23.4 Неплаћени рад у домаћинству према старосним групама и полу (укључујући и рад у пољопривреди), ДББиХ

Unpaid work in household by age groups and sex (including work in agriculture), BDBiH

	ДББиХ								
	Укупно / Total			Женски / Female			Мушки / Male		
	2012.	2013.	2014.	2012.	2013.	2014.	2012.	2013.	2014.
Укупно / Total	•	•	•	•	•	•	•	•	—
15 - 24 год/ years	—	•	—	—	•	—	—	•	—
25 - 44 год/ years	•	•	•	•	•	•	•	•	—
45+ год/ years	•	•	•	•	•	•	•	•	—

23.4.1 Неплаћени рад у домаћинству према старосним групама и полу (укључујући и рад у пољопривреди) (Структура)

Unpaid work in household by age groups and sex (including work in agriculture) - (Structure)

	ДББиХ								
	Укупно / Total			Женски / Female			Мушки / Male		
	2012.	2013.	2014.	2012.	2013.	2014.	2012.	2013.	2014.
Укупно / Total	100,0	100,0	100,0	100,0	100,0	100,0	100,0	100,0	100,0
15 - 24 год/ years	—	•	—	—	•	—	—	•	—
25 - 44 год/ years	((62,5))	((34,3))	•	•	•	•	•	•	—
45+ год/ years	•	•	•	•	((54,0))	•	•	•	—

23.4.2 Неплаћени рад у домаћинству према старосним групама и полу (укључујући и рад у пољопривреди) (Учествовање)

Unpaid work in household by age groups and sex (including work in agriculture) - (Share)

	ДББиХ								
	Укупно / Total			Женски / Female			Мушки / Male		
	2012.	2013.	2014.	2012.	2013.	2014.	2012.	2013.	2014.
Укупно / Total	100,0	100,0	100,0	•	(74,5)	100,0	•	•	—
15 - 24 год/ years	—	100,0	—	—	50,0	—	—	50,0	—
25 - 44 год/ years	100,0	100,0	100,0	•	•	100,0	•	•	—
45+ год/ years	100,0	100,0	100,0	•	(83,7)	100,0	•	•	—

Додатак

Appendix

1. Интервали поузданости основних карактеристика становништва по активности, БиХ
Confidentiality intervals for principal characteristics of the population by activity, BiH

(000)

	Процјена <i>Estimation</i>			Стандардна девијација <i>Std.dev</i>			Доња 95% граница поузданости <i>Lower 95% CL</i>			Горња 95% граница поузданости <i>Upper 95% CL</i>			Коефицијен варијације % <i>Coeff of Variation %</i>		
	2012.	2013.	2014.	2012.	2013.	2014.	2012.	2013.	2014.	2012.	2013.	2014.	2012.	2013.	2014.
1. Укупно становништво (3+6+7) <i>Total population (3+6+7)</i>	3.038	3.050	2.982	74	76	74	2.892	2.902	2.837	3.184	3.199	3.127	2,4	2,5	2,5
2. Радно способно становништво <i>Working-age population</i>	2.566	2.598	2.565	61	63	62	2.446	2.475	2.443	2.686	2.721	2.687	2,4	2,4	2,4
3. Радна снага (4+5) <i>Labour force (4+5)</i>	1.130	1.133	1.120	31	31	32	1.070	1.072	1.059	1.190	1.195	1.182	2,7	2,8	2,8
4. Запослена лица <i>Employed persons</i>	814	822	812	23	24	24	768	775	766	859	869	858	2,9	2,9	2,9
5. Незапослена лица <i>Unemployed persons</i>	317	311	308	12	12	12	293	288	285	340	335	331	3,8	3,8	3,8
6. Неактивни <i>Inactive</i>	1.436	1.465	1.445	35	36	35	1.367	1.395	1.376	1.504	1.535	1.514	2,4	2,4	2,4
7. Лица млађа од 15 година <i>Persons under 15 year of age</i>	472	452	417	16	15	14	441	422	389	503	482	445	3,3	3,4	3,4
8. Лица од 15 до 64 године <i>Persons from 15 to 64 years of age</i>	2.049	2.079	2.021	54	55	54	1.944	1.972	1.914	2.154	2.186	2.128	2,6	2,6	2,7

Стопе/Rates (%)

Стопа активности / <i>Activity rate</i>	44,0	43,6	43,7	0,5	0,5	0,5	43,2	42,7	42,8	44,9	44,5	44,6	1,0	1,0	1,1
Стопа запослености / <i>Employment rate</i>	31,7	31,6	31,7	0,5	0,5	0,4	30,8	30,7	30,8	32,6	32,5	32,5	1,5	1,4	1,4
Стопа незапослености / <i>Unemployment rate</i>	28,0	27,5	27,5	0,7	0,7	0,7	26,6	26,1	26,2	29,4	28,9	28,8	2,5	2,6	2,4

1.1 Интервали поузданости основних карактеристика становништва по активности, ФБИХ
Confidentiality intervals for principal characteristics of the population by activity, FBiH

(000)

	Процена <i>Estimation</i>			Стандардна девијација <i>Std.dev</i>			Доња 95% граница поузданости <i>Lower 95% CL</i>			Горња 95% граница поузданости <i>Upper 95% CL</i>			Коефицијен варијације % <i>Coeff of Variation %</i>		
	2012.	2013.	2014.	2012.	2013.	2014.	2012.	2013.	2014.	2012.	2013.	2014.	2012.	2013.	2014.
1. Укупно становништво (3+6+7) <i>Total population (3+6+7)</i>	1.955	1.958	1.922	62	63	62	1.835	1.835	1.800	2.076	2.080	2.045	3,1	3,2	3,2
2. Радно способно становништво <i>Working-age population</i>	1.633	1.656	1.642	50	52	52	1.534	1.555	1.540	1.731	1.757	1.744	3,1	3,1	3,2
3. Радна снага (4+5) <i>Labour force (4+5)</i>	693	692	691	24	25	25	646	644	642	740	740	740	3,5	3,5	3,6
4. Запослена лица <i>Employed persons</i>	490	501	495	18	19	19	454	464	458	525	539	532	3,7	3,8	3,8
5. Незапослена лица <i>Unemployed persons</i>	203	191	196	10	9	9	185	173	178	222	209	215	4,7	4,8	4,8
6. Неактивни <i>Inactive</i>	940	964	950	29	30	30	882	905	891	997	1.022	1.010	3,1	3,1	3,2
7. Лица млађа од 15 година <i>Persons under 15 year of age</i>	323	302	281	14	13	12	296	276	257	349	327	305	4,2	4,3	4,4
8. Лица од 15 до 64 године <i>Persons from 15 to 64 years of age</i>	1.336	1.358	1.327	45	46	46	1.248	1.269	1.236	1.424	1.447	1.418	3,4	3,4	3,5

Стопе/Rates (%)

Стопа активности / <i>Activity rate</i>	42,4	41,8	42,1	0,6	0,5	0,6	41,3	40,8	41,0	43,5	42,8	43,2	1,3	1,3	1,3
Стопа запослености / <i>Employment rate</i>	30,0	30,3	30,2	0,6	0,5	0,6	28,9	29,2	29,1	31,1	31,3	31,2	1,8	1,8	1,8
Стопа незапослености / <i>Unemployment rate</i>	29,4	27,6	28,4	0,9	0,9	0,9	27,6	25,7	26,7	31,2	29,4	30,1	3,1	3,3	3,1

1.2 Интервали поузданости основних карактеристика становништва по активности, РС
Confidentiality intervals for principal characteristics of the population by activity, RS

(000)

	Процена <i>Estimation</i>			Стандардна девијација <i>Std.dev</i>			Доња 95% граница поузданости <i>Lower 95% CL</i>			Горња 95% граница поузданости <i>Upper 95% CL</i>			Коефицијен варијације % <i>Coeff of Variation %</i>		
	2012.	2013.	2014.	2012.	2013.	2014.	2012.	2013.	2014.	2012.	2013.	2014.	2012.	2013.	2014.
1. Укупно становништво (3+6+7) <i>Total population (3+6+7)</i>	1.021	1.033	1.001	41	42	40	940	950	922	1.102	1.115	1.079	4,1	4,1	4,0
2. Радно способно становништво <i>Working-age population</i>	882	891	873	35	35	34	814	822	806	950	961	939	3,9	4,0	3,9
3. Радна снага (4+5) <i>Labour force (4+5)</i>	418	422	410	19	20	19	382	384	373	455	460	448	4,5	4,6	4,6
4. Запослена лица <i>Employed persons</i>	311	308	305	14	15	14	283	280	277	340	337	333	4,7	4,7	4,7
5. Незапослена лица <i>Unemployed persons</i>	107	114	105	7	8	7	93	99	92	121	129	119	6,6	6,7	6,5
6. Неактивни <i>Inactive</i>	464	469	463	19	19	18	427	432	427	500	506	498	4,0	4,0	3,9
7. Лица млађа од 15 година <i>Persons under 15 year of age</i>	139	142	128	8	8	7	123	126	114	154	157	142	5,6	5,7	5,7
8. Лица од 15 до 64 године <i>Persons from 15 to 64 years of age</i>	673	681	655	29	30	28	616	622	599	730	740	710	4,3	4,4	4,3

Стопе/Rates (%)

Стопа активности / <i>Activity rate</i>	47,4	47,4	47,0	0,8	0,8	0,8	45,9	45,7	45,3	49,0	49,0	48,7	1,6	1,8	1,8
Стопа запослености / <i>Employment rate</i>	35,3	34,6	34,9	0,9	0,8	0,8	33,6	32,9	33,4	37,0	36,2	36,4	2,4	2,5	2,2
Стопа незапослености / <i>Unemployment rate</i>	25,6	27,0	25,7	1,2	1,2	1,0	23,3	24,7	23,7	27,9	29,3	27,7	4,6	4,3	3,9

1.3 Интервали поузданости основних карактеристика становништва по активности, ДББИХ
Confidentiality intervals for principal characteristics of the population by activity, DBBiH

(000)

	Процена <i>Estimation</i>			Стандардна девијација <i>Std.dev</i>			Доња 95% граница поузданости <i>Lower 95% CL</i>			Горња 95% граница поузданости <i>Upper 95% CL</i>			Коефицијен варијације % <i>Coeff of Variation %</i>		
	2012.	2013.	2014.	2012.	2013.	2014.	2012.	2013.	2014.	2012.	2013.	2014.	2012.	2013.	2014.
1. Укупно становништво (3+6+7) <i>Total population (3+6+7)</i>	62	60	59	6	5	5	51	49	48	73	70	69	9,4	9,0	9,1
2. Радно способно становништво <i>Working-age population</i>	52	51	51	5	4	4	43	42	42	61	60	59	8,9	8,7	8,8
3. Радна снага (4+5) <i>Labour force (4+5)</i>	(19)	19	19	2	2	2	15	16	15	23	22	22	9,8	8,4	9,1
4. Запослена лица <i>Employed persons</i>	(13)	12	12	1	1	1	10	10	10	15	14	14	9,3	8,7	9,5
5. Незапослена лица <i>Unemployed persons</i>	(6)	(7)	(7)	1	1	1	4	5	5	8	8	9	17,5	13,8	14,4
6. Неактивни <i>Inactive</i>	33	32	32	3	3	3	27	26	26	39	39	38	9,6	9,7	9,5
7. Лица млађа од 15 година <i>Persons under 15 year of age</i>	(10)	(9)	(8)	2	1	1	7	6	6	13	11	10	14,6	14,5	13,3
8. Лица од 15 до 64 године <i>Persons from 15 to 64 years of age</i>	(40)	40	39	4	4	4	32	32	32	48	47	47	10,1	9,6	9,9

Стопе/Rates (%)

Стопа активности / <i>Activity rate</i>	36,7	36,7	37,0	1,9	1,6	1,53	33,1	33,5	34,0	40,4	39,8	40,0	5,1	4,4	4,1
Стопа запослености / <i>Employment rate</i>	24,8	23,7	23,9	1,4	1,1	1,16	22,1	21,5	21,6	27,4	25,8	26,2	5,5	4,6	4,9
Стопа незапослености / <i>Unemployment rate</i>	32,5	35,5	35,4	3,7	3,2	3,37	25,3	29,3	28,8	39,7	41,7	42,0	11,3	9,0	9,5

УПИТНИК

Questionnaire

Bosnia and Herzegovina

AGENCY FOR STATISTICS
BOSNIA AND HERZEGOVINA

REPUBLIKA SRPSKA
REPUBLIC INSTITUTE OF STATISTICS

FEDERATION OF BOSNIA AND HERZEGOVINA
FEDERAL INSTITUTE OF STATISTICS

LABOUR FORCE SURVEY

LFS - 2014

Entity/District Canton/Region Municipality code EA code Sequence number of household Total number of households in the dwelling unit Household identifier 1 - household from the list; 2 - new household at the given address Household telephone number (cell phone, fixed line) Address

street and number

no. of apartment

DATA ON INTERVIEW

Date of interview

day

month

Interview started at

hours

minutes

Interview completed at

hours

minutes

Number of visits to household

- Interviewer

Name and Surname

Interviewer's code

- Controller

Name and Surname

Controller's code

- Data entry person

Name and Surname

Data entry person's code

DATA CONFIDENTIALITY

Data compiled in the Questionnaire is confidential and will only be used for statistical purposes, fully in line with the provisions of the mentioned laws

BiH Law on Statistics, ("Official Gazette of Bosnia and Herzegovina", 26/04 i 42/04);
Law on Statistics of the Federation of BiH (Official Gazette of Federation, 63/03 i 9/09);
Law on Statistics of the RS ("Official Gazette of the Republika Srpska", 85/03)

Босна и Херцеговина

АГЕНЦИЈА ЗА СТАТИСТИКУ

БОСНЕ И ХЕРЦЕГОВИНЕ

РЕПУБЛИКА СРПСКА
РЕПУБЛИЧКИ ЗАВОД ЗА СТАТИСТИКУФЕДЕРАЦИЈА БОСНЕ И ХЕРЦЕГОВИНЕ
ФЕДЕРАЛНИ ЗАВОД ЗА СТАТИСТИКУ**АНКЕТА О РАДНОЈ СНАЗИ**
APC - 2014Ентитет/Дистрикт Кантон/регија Шифра општине Шифра ПК Редни број домаћинства Укупан број домаћинстава у стамбеној јединици Индикатор домаћинства 1 - домаћинство са списка; 2 - домаћинство ново на датој адреси Број телефона домаћинства (мобилни, фиксни) Адреса Улица и кућни број Број стана **ПОДАЦИ О АНКЕТИРАЊУ**Датум анкетања

дан

мјесец

Вријеме почетка анкетања

сати

минута

Вријеме завршетка анкетања

сати

минута

Број посјета домаћинству - Анкетар

име и презиме

Шифра анкетара

- Контролор

име и презиме

Шифра контролора

- Оператер

име и презиме

Шифра оператера

ПОВЈЕРЉИВОСТ ПОДАКА

Прикупљени подаци су повјерљиви, и исти ће се у складу са одредбама наведених закона искључиво користити у статистичке сврхе

Закон о статистици БиХ, ("Службени гласник Босне и Херцеговине", бр. 26/04 и 42/04);
Закон о статистици Федерације БиХ, ("Службене новине Федерације", бр. 63/03 и 9/09);
Закон о статистици Републике Српске, ("Службени гласник Републике Српске", бр. 85/03)

LFS1a

To be completed for all household members

SEQUENCE NO. MEM. OF HOUSEHOLD	NAME AND SURNAME	SEX Male...1 Female...2	DATE OF BIRTH Insert day, month and year	WAS PERSON 15 YEAR OF AGE BEFORE THE END OF THE REFERENCE WEEK? Yes...1 No...2	RELATION TO HEAD OF HOUSEHOLD Head of Household...1 Spouse/partner of head of household...2 Children of HH/spouse...3 Parents of HH/spouse...4 Grandchild of HH/spouse...5 Other relatives...6 Other non-relatives...7	MARITAL STATUS Unmarried/ single...1>>9 Married...2 Widowed/Widower...3>> 9 Divorced...4>>9 Illegitimate marriage...5	Insert a serial number of spouse/partner of household member If he/she does not live in the household, please insert 99.
1	2	3	4	5	6	7	8
01							
02							
03							
04							
05							
06							
07							
08							
09							
10							

APC1a

Попуњава се за све чланове домаћинства

РЕДНИ БРОЈ	ИМЕ И ПРЕЗИМЕ	ПОЛ мушко...1 женско...2	ДАТУМ РОЂЕЊА Уписати дан, мјесец и годину	ДА ЛИ ЈЕ ЛИЦЕ НАПУНИЛО 15 ГОДИНА ПРИЈЕ КРАЈА РЕФЕРЕНТНЕ СЕДМИЦЕ? Да...1 Не...2	ОДНОС ПРЕМА НОСИОЦУ ДОМАЋИНСТВА Носилац.....1 Брачни друг/ партнер носиоца.....2 Дјеца носиоца/брачног друга.....3 Родитељ носиоца/брачног друга...4 Унуче носиоца/брачног друга.....5 Остали сродници.....6 Остали несродници7	БРАЧНИ СТАТУС Неудата/неожењен1>>9 Удата/ ожењен2 Удовица/удовац3>>9 Разведена/разведен4>>9 У ванбрачној заједници.....5	Уписати редни број брачног друга / партнера члана домаћинства Ако не живи у домаћинству уписати 99
1	2	3	4	5	6	7	8
01							
02							
03							
04							
05							
06							
07							
08							
09							
10							

LFS1a

To be completed for all household members

SEQUENCE NO. MEM. OF HOUSEHOLD	Insert a serial number of father of household member	Insert a sequence number of mother of the household member	NATIONALITY, WHICH COUNTRY? If BiH and some other country, please insert BiH. Coding by statistical office	WHICH COUNTRY WERE YOU BORN IN? (by existing country borders) If born in BiH >> 14 Other >> 13 Coding by statistical office	SINCE WHICH YEAR HAVE YOU BEEN LIVING IN BIH? Please insert a year	DID YOU LIVE IN THIS MUNICIPALITY 12 MONTHS BEFORE THE SURVEY? April 2013 Yes.....1 >> 16 No.....2	WHERE DID YOU LIVE 12 MONTHS BEFORE THE SURVEY? If in BiH, please insert municipality If outside BiH, please insert a state (Coding by statistical office)
	9	10	11	12	13	14	15
01	_____	_____	_____	_____	_____	_____	_____
02	_____	_____	_____	_____	_____	_____	_____
03	_____	_____	_____	_____	_____	_____	_____
04	_____	_____	_____	_____	_____	_____	_____
05	_____	_____	_____	_____	_____	_____	_____
06	_____	_____	_____	_____	_____	_____	_____
07	_____	_____	_____	_____	_____	_____	_____
08	_____	_____	_____	_____	_____	_____	_____
09	_____	_____	_____	_____	_____	_____	_____
10	_____	_____	_____	_____	_____	_____	_____

APC1a

Полуњава се за све чланове домаћинства

РЕДНИ БРОЈ	Уписати редни број оца члана домаћинства	Уписати редни број мајке члана домаћинства	ЧИЈЕ ДРЖАВЉАНСТВО ПОСЈЕДУЈЕТЕ?	У КОЈОЈ СТЕ ДРЖАВИ РОЂЕНИ? (према садашњим државним границама)	ОД КОЈЕ ГОДИНЕ ЖИВИТЕ У БИХ?	ДА ЛИ СТЕ БОРАВЛИЛИ У ОВОЈ ОПШТИНИ 12 МЈЕСЕЦИ ПРИЈЕ СПРОВОЂЕЊА АНКЕТЕ?	ГДЈЕ СТЕ БОРАВЛИЛИ 12 МЈЕСЕЦИ ПРИЈЕ СПРОВОЂЕЊА АНКЕТЕ?
	Ако не живи у домаћинству уписати 99	Ако не живи у домаћинству уписати 99	Ако је БиХ и неке друге државе уписати БиХ Шифру уписује статистика	Ако је рођен у БиХ >> П14 Остали >> П13 Шифру уписује статистика	Уписати годину Шифру уписује статистику	Ако је у БиХ уписати општину Ако је ван БиХ уписати државу Шифру уписује статистику	
1	9	10	11	12	13	14	15
01							
02							
03							
04							
05							
06							
07							
08							
09							
10							

LFS1a

To be completed for all household members

SEQUENCE NO. MEM. OF HOUSEHOLD	SCHOOL COMPLETED - EDUCATION LEVEL	WHAT IS THE FIELD OF YOUR EDUCATION/ TRAINING?	WHICH YEAR DID YOU REACH THAT LEVEL OF EDUCATION?	WERE YOU ABSENT FROM THE HOUSEHOLD ALL 12 MONTHS OR MORE?	WHAT WERE THE REASONS OF YOUR ABSENCE?	FOR PERSON WHO: ANSWERS Q5 WITH CHOICE 1 and Q19 WITH CHOICE 2 OR Q5 WITH CHOICE 1 and Q20 WITH CHOICE 1.2 or 3 PLEASE INSERT 1
1	16	17	18	19	20	21
01	No education.....1>> 19 1-4/5 grades of Elementary School2>> 19 5/6-8/9 grades of Elementary School3>> 19 Completed Elementary School 4>> 18 Completed Secondary School 3 year... 5 Completed Secondary School 4 year... 6 Completed High School 7 Completed university education 8 M.A, Ph.D degree 9	General education programme.....01 Teacher training and education science.....02 Art and humanities science.....03 Social science, business and law.....04 Foreign languages05 Biology and environmental science.....06 Physical science (including physics, chemistry and earth science).....07 Mathematics and statistics.....08 Computer science.....09 Computer use.....10 Engineering, manufacturing and construction.....11 Agriculture and veterinary.....12 Health and welfare.....13 Services (personal, transport etc.).....14 Unknown.....15	Please, insert a year.	Yes..1 No...2>>21	Education.....1 Work/employment in BiH.....2 Employment with local employer outside BiH3 Employment with foreign employer outside BiH4 Illness/hospitalization.....5 Other.....6	
02						
03						
04						
05						
06						
07						
08						
09						
10						

APC1a

Попуњава се за све чланове домаћинства

РЕДНИ БРОЈ	НАЈВИША ЗАВРШЕНА ШКОЛА-СТЕПЕН ОБРАЗОВАЊА Без школе.....1>>19 од 1 до 4/5 разр.осн.школе..... 2>>19 од 5/6 до 8/9 разр.осн.школе 3>>19 Завршена основна школа..... 4>>18 Заврш.средња школа до 3 г.....5 Завршена средња школа 4 г.....6 Завршена виша школа.....7 Завршена висока школа.....8 магистериј - докторат.....9	КОЈА ЈЕ ОБЛАСТ ВАШЕГ ОБРАЗОВАЊА? Општи програм образовања.....01 Педагошке науке.....02 Умјетничке,хуманистичке науке и књижевност.....03 Друштвене науке, економија и право.....04 Страни језици.....05 Биолошке науке и екологија.....06 Природне науке (физика,хемија и географија).....07 Математика и статистика.....08 Информатичке и компјутерске науке.....09 Примјена компјутера.....10 Техничке и грађевинске науке.....11 Пољопривреда и ветеринарске науке.....12 Здравство и социјална заштита.....13 Услуге (личне, превозне и сл).....14 Непознато.....15	КОЈЕ ГОДИНЕ СТЕ ЗАВРШИЛИ ТАЈ СТЕПЕН ОБРАЗОВАЊА? Уписати годину	ДА ЛИ СТЕ БИЛИ ОДСУТНИ ИЗ ДОМАЋИНСТВА СВИХ ПОСЛЕДЊИХ 12 МЈЕСЕЦИ ИЛИ ДУЖЕ? Да....1 Не....2>>1	КОЈИ СУ РАЗЛОЗИ ОДСУСТВОВАЊА ИЗ ДОМАЋИНСТВА? Школовање.....1 Рад / запослење у БиХ.....2 Рад/ запослења ван БиХ.....3 Рад /запослење за страног послодавца ван БиХ.....4 Болест/ лијечење.....5 Остало.....6	ЗА ЛИЦЕ КОЈЕ: НА П5 ИМА ОДГОВОР 1 И НА П19 ОДГОВОР 2 ИЛИ НА П5 ИМА ОДГОВОР 1 И НА П20 ОДГОВОР 1,2 ИЛИ 3 УПИСАТИ 1
1	16	17	18	19	20	21
01						
02						
03						
04						
05						
06						
07						
08						
09						
10						

LFS1b

To be compiled for all household members who, in the first part of Questionnaire (LFS1a) in the Column 21, were coded 1

Sequence number	Questions – Answers:	Codes	Questions	Sequence number of household member				
				_ _	_ _	_ _	_ _	_ _
				Sequence number of household member providing answers				
				_ _	_ _	_ _	_ _	_ _

A. LABOUR ACTIVITY DURING THE REFERENCE WEEK

1	HAVE YOU DONE ANY WORK FOR PAY OR PROFIT DURING THE REFERENCE WEEK OR YOU WERE UNPAID ASSISTING FAMILY MEMBER - FROM MONDAY TO SUNDAY - (AT LEAST, ONE HOUR)?							
	Yes.....	1	⇒	4	_	_	_	_
	No.....	2	⇒	2	_	_	_	_
2	ALTHOUGH YOU DID NOT WORK DURING THE REFERENCE WEEK , DO YOU HAVE A JOB OR BUSINESS TO RETURN TO?							
	Yes.....	1	⇒	3	_	_	_	_
	No.....	2	⇒	42	_	_	_	_
3	WHAT WERE THE REASON FOR NOT WORKING DURING THE REFERENCE WEEK ALTHOUGH YOU HAVE A JOB OR BUSINESS TO RETURN TO?							
	Own illness, injury, etc.	01	}	4	_ _ _	_ _ _	_ _ _	_ _ _
	Maternity leave	02						
	Bad weather or seasonal reasons	03	}	3a				
	Slack work	04						
	Labour dispute (strike, cease of work)	05	}	3a				
	School education or training	06						
	Parental leave	07	}	3a				
	Holidays	08						
	Paid leave (annual leave etc..)	09	}	3a				
	Other reasons	10						
3.a	HOW LONG ARE YOU ABSENT FROM WORK?							
	Absent for up to and including 3 months.....	1	⇒	4	_	_	_	_
	Absent for more than 3 months.....	2	⇒	3.b	_	_	_	_
3.b	IS YOUR ABSENCE RENUMERATED?							
	Yes, less than 50% of my salary.....	1	⇒	42	_	_	_	_
	Yes, 50% and more of my salary.....	2	⇒	4	_	_	_	_
	No, I am not receiving my salary.....	3	⇒	42	_	_	_	_

APC16

Попуњава се за све чланове домаћинства који су у првом дијелу упитника (APC1a) у колони 21 добили шифру 1

Редни број	Питања - одговори	Шифра	Слијед питања	Редни број члана домаћинства				
				_ _	_ _	_ _	_ _	_ _
				Редни број члана који даје одговоре на питања				
				_ _	_ _	_ _	_ _	_ _

A. РАДНА АКТИВНОСТ У РЕФЕРЕНТНОЈ СЕДМИЦИ

1	ДА ЛИ СТЕ У ТОКУ РЕФЕРЕНТНЕ СЕДМИЦЕ - ОД ПОНЕДЈЕЛКА ДО НЕДЈЕЉЕ - РАДИЛИ, ОБАВЉАЛИ АКТИВНОСТ КОЈОМ СТИЧЕТЕ СРЕДСТВА ЗА ЖИВОТ ИЛИ СТЕ БИЛИ НЕПЛАЋЕНИ ПОМАЖУЋИ ЧЛАН- (најмање један час)?	1	→	4	_ _	_ _	_ _	_ _	_ _
	Да.....	2	→	2	_ _	_ _	_ _	_ _	_ _
	Не.....								
2	ИАКО У ТОКУ РЕФЕРЕНТНЕ СЕДМИЦЕ НИСТЕ РАДИЛИ, ИМАТЕ ЛИ ПОСАО НА КОЈИ ЋЕТЕ СЕ ВРАТИТИ?	1	→	3	_ _	_ _	_ _	_ _	_ _
	Да.....	2	→	42	_ _	_ _	_ _	_ _	_ _
	Не.....								
3	ЗАШТО НИСТЕ РАДИЛИ ТОКОМ РЕФЕРЕНТНЕ СЕДМИЦЕ, ИАКО ИМАТЕ ПОСАО НА КОЈИ ЋЕТЕ СЕ ВРАТИТИ?	01	} 4 } 3a						
	Болест, повреда, и сл.....	02							
	Трудничко или породилско одсуство	03							
	Временске непогоде или сезонски утицаји	04							
	Смањени обим посла	05							
	Радни спор (штрајк, престанак рада)	06			_ _ _	_ _ _	_ _ _	_ _ _	_ _ _
	Школовање или оспособљавање	07							
	Родитељско одсуство (брига о дјечи старости 1 година и више)	08							
	Празници, годишњи одмор (плаћена одсуства).....	09							
	Нарађени дани.....	10							
	Остали разлози								
3.a	КОЛИКО ДУГО СТЕ ОДСУТНИ С ПОСЛА?	1	→	4	_ _	_ _	_ _	_ _	_ _
	До 3 мјесеца, укључујући и 3 мјесеца.....	2	→	3,6	_ _	_ _	_ _	_ _	_ _
	Више од 3 мјесеца.....								
3.6	ДА ЛИ ПРИМАТЕ НАКНАДУ ПЛАТЕ ЗА ВРИЈЕМЕ ОДСУСТВА СА ПОСЛА?	1	→	42	_ _	_ _	_ _	_ _	_ _
	Да, мање од 50% плате.....	2	→	4	_ _	_ _	_ _	_ _	_ _
	Да, 50% и више од плате.....	3	→	42	_ _	_ _	_ _	_ _	_ _
	Не, не примам плату.....								

Rsequence no.	Questions – Answers:		Codes	Questions	Sequence number of household member				
B. EMPLOYMENT CHARACTERISTICS OF THE MAIN JOB									
4	Sequence no. of hh member	WHAT IS THE MAIN ACTIVITY OF THE UNIT YOU ARE EMPLOYED WITH? (detailed description of products/services)							
Coding by statistical office (NACE rev 2)			↓						
5 WHAT IS THE TYPE OF OWNERSHIP OF THE UNIT YOU WORK FOR?									
State owned.....		1	↓						
Private owned.....		2							
Cooperative.....		3							
Mixed.....		4		_ _ _ _ _					
Without property type.....		5							
Unknown.....		6							
6									
6	Sequence no. of hh member	WHAT IS YOUR OCCUPATION ON WITH MAIN JOB? (detailed description your present job)							
Coding by statistical office (CO 08)			↓						
7 WHAT IS YOUR EMPLOYMENT STATUS?									
Owner/joint owner with employees - employer.....		1	} 14 } 15 } 7a						
Farmer with own farm and employees.....		2							
Unpaid assisting family member.....		3							
Owner/joint owner without employees - self-employed.....		4		_ _ _ _ _					
Farmer on own farm without employees.....		5							
Employed by foreign company.....		6							
Employed by employer.....		7							
7a DOES YOUR JOB HAVE A SUPERVISORY ROLE (SUPERVISOR OR MANAGER)?									
7a	Yes.....		1	↓					
	No.....		2		_ _ _ _ _				
8 DO YOU HAVE INDEFINITE OR DEFINITE WORK CONTRACT (PERMANENT OR TEMPORARY) ?									
Indefinite.....		1	→ 11						
Definite.....		2	→ 9	_ _ _ _ _					
9 WHICH OF THE GIVEN REASONS DESCRIBE THE BEST YOUR DEFINITE WORK CONTRACT (TEMPORARY WORK)?									
Educational training/ trainee at job.....		1	↓						
Could not find a permanent job.....		2							
Did not want a permanent job.....		3							
Probationary work.....		4		_ _ _ _ _					

Редни бр.	Питања - одговори	Шифра	Слијед питања	Редни број члана домаћинства									
Б. КАРАКТЕРИСТИКЕ ГЛАВНОГ ПОСЛА													
4	Редни бр. члана	КОЈА ЈЕ ПРЕТЕЖНА ДЈЕЛАТНОСТ ОРГАНИЗАЦИОНЕ ЈЕДИНИЦЕ У КОЈОЈ ОБАВЉАТЕ РАДНУ АКТИВНОСТ? (навести прецизан опис производа/услуге)											

Шифрирање врши статистика (КД 2010- Nace rev.2)		↓	_____	_____	_____	_____	_____	_____					
5 КОЈЕМ ОБЛИКУ ВЛАСНИШТВА ПРИПАДА ОРГАНИЗАЦИОНА ЈЕДИНИЦА У КОЈОЈ РАДИТЕ?													
Државна.....		1	↓										
Приватна		2											
Задружна		3											
Мјешовита		4							_	_	_	_	_
Без облика својине		5											
Не знам		6											
Шифрирање врши статистика (КЗ - ISCO - 08)		↓	_____	_____	_____	_____	_____	_____					
6 КОЈЕ ЈЕ ВАШЕ ЗАНИМАЊЕ НА ГЛАВНОМ ПОСЛУ? (описати посао који обављате)													
Редни бр. члана													

Шифрирање врши статистика (КЗ - ISCO - 08)		↓	_____	_____	_____	_____	_____	_____					
7 КОЈИ ЈЕ ВАШ ПОЛОЖАЈ У ЗАПОСЛЕНОСТИ?													
Власник/сувласник са запосленим - послодавац.....		1	} 14										
Пољопр. на власт. газдинству са запосленим.....		2											
Неплаћени помажући члан домаћинства.....		3											
Власник/сувласник без запосл. - samozапосленик.....		4	} 15	_	_	_	_	_					
Пољопривредник на власт. газдин. без запослених.....		5											
Радите за страну организацију		6	} 7a										
Радите код послодавца		7											
} запосленик													
7.a ДА ЛИ ВАШЕ РАДНО МЈЕСТО ИМА ФУНКЦИЈУ НАДЗОРА?													
Да.....		1	↓										
Не.....		2											
8 ДА ЛИ ЈЕ ВАШ ПОСАО НА НЕОДРЕЂЕНО ИЛИ ОДРЕЂЕНО ВРИЈЕМЕ (стални или привремени) ?													
На неодређено вријеме		1	→ 11	_	_	_	_	_					
На одређено вријеме		2	→ 9										
9 КОЈИ ОД НАВЕДЕНИХ РАЗЛОГА НАЈБОЉЕ ОПИСУЈЕ ВАШ РАД НА ОДРЕЂЕНО ВРИЈЕМЕ (привремени рад)?													
Оспособљавање / приправнички рад		1	↓										
Не можете наћи стално запослење		2											
Не желите наћи стално запослење		3											
Пробни рад.....		4											

Rsequence no.	Questions – Answers:	Codes	Questions	Sequence number of household member				
10	WHAT IS THE TOTAL DURATION OF YOUR TEMPORARY JOB (TEMPORARY WORK)? (Insert a number of months, if less than one month, please insert 00.)		↓					
10a	DO YOU HAVE A CONTRACT FOR TEMPORARY WORK WITH THE EMPLOYMENT AGENCY? Yes..... 1 No..... 2		↓					
11	DO YOU EXERCISE YOUR PAYMENT RIGHTS AT JOB, SALARY, BENEFITS ETC.? Yes..... 1 → 12 No..... 2 → 14							
12	WHEN DID YOU RECEIVE THE LAST SALARY OR BENEFIT AT PRESENT JOB? Month..... Year.....		↓					
13	WHICH PERIOD YOUR LAST SALARY, PART OF IT OR BENEFIT WAS REFERRED TO? Month..... Year.....		↓					
14	HOW MANY PERSONS ARE EMPLOYED IN THE UNIT YOU WORK FOR? Exact number, if ≤ 10..... 01-10 11 to 19 11 20 to 49 12 50 to 99..... 13 100 to 249..... 14 250 and more..... 15 Don't know, but less than 11 16 Don't know, but more than 10 17		↓					
15	DO YOU EXERCISE YOUR HEALTH INSURANCE RIGHTS AT YOUR JOB? Yes..... 1 No..... 2		↓					
16	DO YOU EXERCISE YOUR PENSION RIGHTS AT YOUR JOB? Yes..... 1 No..... 2		↓					
17	WHAT IS A NAME OF MUNICIPALITY YOU WORK IN? (IF YOU WORK ABROAD, PLEASE INSERT A COUNTRY)		↓					
		(1)						
(1) Coding by statistical office								

Rsequence no.	Questions – Answers:	Codes	Questions	Sequence number of household member				
18	WHERE DO YOU USUALLY WORK? At home At farm, institution, shop or other organisation..... At market At agricultural holding Street counter In a car/vehicle No specific location Other	1 2 3 4 5 6 7 8	↓					
19	WHEN DID YOU START TO WORK AT PRESENT JOB? Month..... Year.....		↓					
19.a	HAVE YOU STARTED TO WORK AT THIS JOB YOU HAVE GOT THROUGH THE EMPLOYMENT AGENCY? Yes..... No.....	1 2	↓					
20	DO YOU WORK FULL TIME OR LESS THAN FULL TIME? Full time..... Less than full time.....	1 2	→ 22 → 21					
21	WHICH ARE THE REASONS FOR WORKING LESS THAN FULL TIME? Looking after children or incapacitated adults..... Education, training..... Illness or disability..... Can not find a full-time job..... Personal or family reasons..... Other reasons.....	1 2 3 4 5 6	→ 21a } 22					
21.a	THE REASON YOU LOOK AFTER CHILDREN OR INCAPACITATED ADULTS The institutions of care for children are not available or affordable..... The institutions of care for ill, disabled or elderly are not available or affordable..... The institutions of care for children or ill, disabled or elderly are not available or affordable..... The institutions of care do not affect the decision on working hours.....	1 2 3 4	↓					
22	HOW MANY HOURS DO YOU USUALLY WORK PER WEEK? Hours.....	01-99	↓					
23	DID YOU WORK A NUMBER OF USUAL WORKING HOURS DURING THE REFERENCE WEEK? Yes..... No.....	1 2	→ 26 → 24					
24	HOW MANY HOURS DID YOU WORK DURING THE REFERENCE WEEK? Hours.....	00 01-99	→ 26 → 25					
25	WHAT IS A MAIN REASON FOR HOURS ACTUALLY WORKED DURING THE REFERENCE WEEK BEING DIFFERENT FROM PERSON'S USUAL HOURS? a) If person worked more than usual number of hours Flexible/varying working hours..... Paid overtime..... Unpaid overtime..... Other reasons b) If person worked less than usual working hours due to Bad weather..... Reduced work due to technical or economic reasons..... Labour dispute (strike, work stoppage)..... Education or training..... Flexible/varying working hours..... Own illness or injury..... Maternity or parental leave..... Special leave from personal or family reasons. Paid leave (annual leave and other)..... Holidays..... Start or change of job End of job without taking up a new one..... Other reasons	01 02 03 04 05 06 07 08 09 10 11 12 13 14 15 16 17	→ 25.a → 25.b } 26					

Редни бр.	Питања - одговори	Шифре	Слијед питања	Редни број члана домаћинства					
18	ГДЈЕ ЈЕ ВАШЕ УОБИЧАЈЕНО МЈЕСТО ОБАВЉАЊА ПОСЛА?								
	У кући	1	↓						
	У предузећу, установи, радњи или другој организацији	2							
	На пијаци	3							
	На газдинству	4							
	На уличној тезги	5							
	У возилу	6							
	Без одређене локације	7							
	Остало	8							
19	КАДА СТЕ ПОЧЕЛИ ДА РАДИТЕ НА ГЛАВНОМ ПОСЛУ?								
	Мјесец.....		↓						
	Година.....								
19.a	ДА ЛИ СТЕ ПОЧЕЛИ РАДИТИ НА ОВОМ ПОСЛУ ПОСРЕДСТВОМ ЗАВОДА ЗА ЗАПОШЉАВАЊЕ?								
	Да.....	1	↓						
	Не.....	2							
20	ДА ЛИ РАДИТЕ ПУНО ИЛИ КРАЋЕ ОД ПУНОГ РАДНОГ ВРЕМЕНА?								
	Пуно.....	1	→	22					
	Краће од пуног радног времена.....	2		21					
21	КОЈИ СУ РАЗЛОЗИ ЗАШТО РАДИТЕ КРАЋЕ ОД ПУНОГ РАДНОГ ВРЕМЕНА?								
	Старате се о својој дјечи или одраслима.....	1	}	21a					
	Школовање или оспособљавање.....	2		} 22					
	Болест/онеспособљеност за рад.....	3							
	Не можете наћи посао са пуним радн.временом.....	4							
	Лични или породични разлози	5							
	Остали разлози.....	6							
21.a	ЗАШТО МОРАТЕ ДА СЕ СТАРАТЕ О ДЈЕЦИ ИЛИ ОДРАСЛИМА СА ПОСЕБНИМ ПОТРЕБАМА?								
	Одговарајуће установе које се старају о дјечи нису доступне или приступачне	1	↓						
	Одговарајуће установе које се старају о болесним, инвалидним, старијим лицима нису доступне или приступачне	2							
	Одговарајуће установе које се старају о дјечи или болесним, инвалидним, старијим лицима нису доступне или приступачне	3							
	Установе за старање (бригу) не утичу на одлуку о радном времену	4							
22	КОЛИКО УОБИЧАЈЕНО ЧАСОВА РАДИТЕ СЕДМИЧНО?								
	Часова.....	01-99	↓						
23	ДА ЛИ СТЕ У РЕФЕРЕНТНОЈ СЕДМИЦИ РАДИЛИ УОБИЧАЈЕНИ БРОЈ РАДНИХ ЧАСОВА?								
	Да.....	1	→	26					
	Не.....	2		24					
24	КОЛИКО СТЕ ЧАСОВА РАДИЛИ У ТОКУ РЕФЕРЕНТНЕ СЕДМИЦЕ?								
	Часова.....	00	→	26					
		01-99		25					
25	КОЈИ ЈЕ НАЈВАЖНИЈИ РАЗЛОГ ЗА ОДСТУПАЊЕ СТВАРНОГА БРОЈА ОДРАЂЕНИХ ЧАСОВА РАДА У ТОКУ РЕФЕРЕНТНЕ СЕДМИЦЕ ОД УОБИЧАЈЕНОГ БРОЈА ЧАСОВА РАДА?								
	а) Ако је лице радило више од уобичајеног броја часова		}						
	Прековремени рад са накнадом.....	01		→ 25.a					
	Прековремени рад без накнаде.....	02		→ 25.b					
	Флексибилно/промјениво радно вријеме.....	03							
	Остали разлози	04							
	б) Ако је лице радило мање од уобичајеног броја часова		}						
	Временске непогоде.....	05		} 26					
	Смањени обим посла због тех. или ек. разлога.....	06							
	Радни спор (штрајк, обустава рада).....	07							
	Школовање или оспособљавање.....	08							
	Флексибилно/промјениво радно вријеме.....	09							
	Властита болест или повреда.....	10							
	Породиљско или родитељско одсуство.....	11							
	Посебна одсуства из личних или пород. разл.....	12							
	Празници или год.одмор	13							
	Остала плаћена одсуства.....	14							
	Почео са послом или промијенио посао	15							
	Престао радити, а није нашао нови посао.....	16							
	Остали разлози	17							

Rsequence no.	Questions – Answers:	Codes	Questions	Sequence number of household member						
25 a	NUMBER OF HOURS OF PAID OVERTIME?									
	Hours.....	01-99	→ 26							
25 b	NUMBER OF HOURS OF UNPAID OVERTIME?									
	Hours.....	01-99	↓							
26	DO YOU WISH TO WORK MORE THAN USUAL NUMBER OF HOURS?									
	Yes.....	1	→ 27							
	No.....	2	→ 29	_	_	_	_	_	_	_
27	WHAT IS THE WAY YOU CAN WORK MORE THAN USUAL NUMBER OF HOURS?									
	Through an additional job.....	1	↓							
	Through a job with more working hours.....	2		_	_	_	_	_	_	_
	Only within the present job.....	3								
	Other	4								
28	HOW MANY HOURS WOULD YOU LIKE TO WORK IN TOTAL?									
	Hours.....	01-99	↓							

Reference period for **questions 29 - 34** is the last month of work (last four weeks).

29	DID YOU WORK IN SHIFTS DURING THE LAST FOUR WEEKS?									
	Yes.....	1	↓							
	No.....	2		_	_	_	_	_	_	_
30	HOW OFTEN DID YOU WORK IN THE AFTERNOON DURING THE LAST FOUR WEEKS?									
	Usual.....	1	↓							
	Sometimes.....	2		_	_	_	_	_	_	_
	Never.....	3								
31	HOW OFTEN DID YOU WORK AT NIGHT DURING THE LAST FOUR WEEKS?									
	Usual.....	1	↓							
	Sometimes.....	2		_	_	_	_	_	_	_
	Never.....	3								
32	HOW OFTEN DID YOU WORK ON SATURDAYS DURING THE LAST FOUR WEEKS?									
	Usual.....	1	↓							
	Sometimes.....	2		_	_	_	_	_	_	_
	Never.....	3								
33	HOW OFTEN DID YOU WORK ON SUNDAYS DURING THE LAST FOUR WEEKS?									
	Usual.....	1	↓							
	Sometimes.....	2		_	_	_	_	_	_	_
	Never.....	3								
34	HOW OFTEN DID YOU WORK AT HOME DURING THE LAST FOUR WEEKS?									
	Usual.....	1	↓							
	Sometimes.....	2		_	_	_	_	_	_	_
	Never.....	3								

Редни бр.	Питања - одговори	Шифре	Слијед питања	Редни број члана домаћинства						
25.а	БРОЈ ЧАСОВА ПЛАЋЕНОГ ПРЕКОВРЕМЕНОГ РАДА?									
	Часова.....	01-99	→ 26							
25.б	БРОЈ ЧАСОВА НЕПЛАЋЕНОГ ПРЕКОВРЕМЕНОГ РАДА?									
	Часова.....	01-99	↓							
26	ДА ЛИ ЖЕЛИТЕ РАДИТИ ВИШЕ ОД УОБИЧАЈЕНОГ БРОЈА ЧАСОВА КОЈИ РАДИТЕ?									
	Да.....	1	→ 27							
	Не.....	2	→ 29	_	_	_	_	_	_	_
27	НА КОЈИ НАЧИН ЖЕЛИТЕ ДА РАДИТЕ ВИШЕ ОД БРОЈА ЧАСОВА КОЈИ РАДИТЕ?									
	Додатни посао.....	1								
	Други посао са више часова.....	2	↓							
	Само у оквиру садашњег посла.....	3		_	_	_	_	_	_	_
	На било који наведени начин.....	4								
28	КОЛИКО ЧАСОВА УКУПНО ЖЕЛИТЕ ДА РАДИТЕ?									
	Часова.....	01-99	↓							

Референтни период за питања 29 - 34 је последњи мјесец рада (последње четири седмице)

29	ДА ЛИ СТЕ У ПРОТЕКЛЕ ЧЕТИРИ СЕДМИЦЕ РАДИЛИ У СМЈЕНАМА?									
	Да.....	1								
	Не.....	2	↓	_	_	_	_	_	_	_
30	КОЛИКО ЧЕСТО СТЕ У ПРОТЕКЛЕ ЧЕТИРИ СЕДМИЦЕ РАДИЛИ ПОСЛИЈЕ ПОДНЕ?									
	Уобичајено.....	1								
	Понекад.....	2	↓	_	_	_	_	_	_	_
	Никад.....	3								
31	КОЛИКО ЧЕСТО СТЕ У ПРОТЕКЛЕ ЧЕТИРИ СЕДМИЦЕ РАДИЛИ НОЋУ?									
	Уобичајено.....	1								
	Понекад.....	2	↓	_	_	_	_	_	_	_
	Никад.....	3								
32	КОЛИКО ЧЕСТО СТЕ У ПРОТЕКЛЕ ЧЕТИРИ СЕДМИЦЕ РАДИЛИ СУБОТОМ?									
	Уобичајено.....	1								
	Понекад.....	2	↓	_	_	_	_	_	_	_
	Никад.....	3								
33	КОЛИКО ЧЕСТО СТЕ У ПРОТЕКЛЕ ЧЕТИРИ СЕДМИЦЕ РАДИЛИ НЕДЈЕЉОМ?									
	Уобичајено.....	1								
	Понекад.....	2	↓	_	_	_	_	_	_	_
	Никад.....	3								
34	КОЛИКО ЧЕСТО СТЕ У ПРОТЕКЛЕ ЧЕТИРИ СЕДМИЦЕ РАДИЛИ КОД КУЋЕ?									
	Уобичајено.....	1								
	Понекад.....	2	↓	_	_	_	_	_	_	_
	Никад.....	3								

Rsequence no.	Questions – Answers:		Codes	Questions	Sequence number of household member				
C. SECOND - ADDITIONAL JOB									
35	DID YOU HAVE DURING THE REFERENCE WEEK SOME OTHER JOB, IN ADDITION TO YOUR MAIN JOB, FOR WHICH YOU RECEIVED SALARY OR BENEFIT (EITHER IN MONEY OR IN KIND)?								
	Yes.....	1	→	36					
No.....	2	→	40						
36	THE WAY YOU WORK IN THE SECOND JOB?								
	Usual work.....	1							
	Seasonal work.....	2	↓						
Temporary work.....	3								
37	Sequence no. of hh member	WHAT IS THE MAIN ACTIVITY OF THE LOCAL UNIT YOU WORK FOR? (detailed description of products/services)							
		Coding by statistical office	(NACE rev 2010)	↓					
38	WHAT IS YOUR PROFESSIONAL STATUS IN THE SECOND JOB?								
	Owner/joint owner with employees - employer.....	1							
	Farmer on its own agric. holding with employees.....	2							
	Unpaid assisting family member.....	3							
	Owner/joint owner without employees/self-employed.....	4	↓						
	Farmer on its own agric.holding without employees.....	5							
	Working for foreign organization.....	6							
	Working for employer..... } employee	7							
39	HOW MANY HOURS DID YOU WORK IN THE SECOND JOB DURING THE REFERENCE WEEK?								
	Hours.....	01-99	↓						
40	ARE YOU SEEKING EMPLOYMENT ALTHOUGH YOU ALREADY HAVE ONE?								
	Yes.....	1	→	41					
No.....	2	→	71						
41	WHAT ARE MAIN REASONS FOR SEEKING ANOTHER EMPLOYMENT?								
	Present employment is uncertain.....	1	} 51						
	Present employment is temporary/ending soon.....	2							
	Wish to work more hours than presently worked.....	3							
	Wish to work less hours than presently worked.....	4							
	Wish to have additional employment.....	5							
	Wish to have better job (salary, etc.).....	6							
	Other reasons.....	7							

Редни бр.	Питања - одговори	Шифре	Слијед питања	Редни број члана домаћинства					
Ц. ДРУГИ - ДОДАТНИ ПОСАО									
35	ДА ЛИ СТЕ У РЕФЕРЕНТНОЈ СЕДМИЦИ, ПОРЕД ГЛАВНОГ ПОСЛА, ИМАЛИ И НЕКИ ДРУГИ ПОСАО ЗА КОЈИ СТЕ ДОБИЛИ ПЛАТУ ИЛИ НАКНАДУ (било у новцу било у природи)?								
	Да.....	1	→	36					
	Не.....	2	→	40					
36	ДА ЛИ ТАЈ ПОСАО ОБАВЉАТЕ?								
	Уобичајено	1							
	Сезонски	2	↓						
	Повремено	3							
37	КОЈА ЈЕ ПРЕТЕЖНА ДЈЕЛАТНОСТ ОРГАНИЗАЦИОНЕ ЈЕДИНИЦЕ У КОЈОЈ ОБАВЉАТЕ ДРУГИ ПОСАО? (навести прецизан опис производа/услуге)								
	Редни бр. члана								
	Шифрирање врши статистика	(КД 2010- Nace rev.2)	↓						
38	КОЈИ ЈЕ ВАШ ПОЛОЖАЈ У ЗАПОСЛЕНОСТИ НА ДРУГОМ ПОСЛУ?								
	Власник/сувласник са запосленим - послодавац.....	1							
	Пољопривредник на власт. газдинству са запосленим.....	2							
	Неплаћени помажући члан домаћинства.....	3							
	Власник/сувласник без запослених - самозапосленик.....	4	↓						
	Пољопривредник на власт. газдинству без запослених.....	5							
	Радите за страну организацију	6	}	запосленик					
	Радите код послодавца								7
39	КОЛИКО СТЕ У ТОКУ РЕФЕРЕНТНЕ СЕДМИЦЕ РАДИЛИ НА ДРУГОМ ПОСЛУ?								
	Часова.....	01-99	↓						
40	ТРАЖИТЕ ЛИ ПОСАО ИАКО СТЕ ЗАПОСЛЕНИ?								
	Да.....	1	→	41					
	Не.....	2	→	71					
41	КОЈИ СУ РАЗЛОЗИ ТРАЖЕЊА ПОСЛА?								
	Садашњи посао је несигуран.....	51	}						
	Садашњи посао је привремен/ускоро се завршава.....								1
	Желите посао на којем бисте радили више часова него сад.....								2
	Желите посао на којем бисте радили мање часова него сад.....								3
	Желите додатни посао поред постојећег.....								4
	Желите посао са бољим условима (плата, и сл.).....								5
	Други разлози.....								6
	7								

Rsequence no.	Questions – Answers:	Codes	Questions	Sequence number of household member				
				_ _	_ _	_ _	_ _	_ _
D. PREVIOUS WORK EXPERIENCE								
42	HAVE YOU EVER WORKED FOR SALARY OR BENEFIT (IN MONEY OR IN KIND)?							
	Yes.....	1	→ 43	_	_	_	_	_
No.....	2	→ 48	_	_	_	_	_	
43	WHEN DID YOU LEAVE THE LAST PAID JOB?							
	Month.....	↓	_ _	_ _	_ _	_ _	_ _	
Year.....	↓	_ _	_ _	_ _	_ _	_ _	_ _	
44	WHAT WAS THE MAIN REASON FOR LEAVING THE LAST JOB?							
	Dismissed/due to different reasons	01	↓	_ _	_ _	_ _	_ _	
	A job of limited duration/seasonal or temporary duration	02	↓	_ _	_ _	_ _	_ _	
	Company ceased operations	03	↓	_ _	_ _	_ _	_ _	
	Taking care of children or incapacitated persons.....	04	↓	_ _	_ _	_ _	_ _	
	Other personal or family responsibilities.....	05	↓	_ _	_ _	_ _	_ _	
	Education or training	06	↓	_ _	_ _	_ _	_ _	
	Own illness or disability	07	↓	_ _	_ _	_ _	_ _	
	Early retirement	08	↓	_ _	_ _	_ _	_ _	
	Regular or pension from retirement	09	↓	_ _	_ _	_ _	_ _	
Other reasons	10	↓	_ _	_ _	_ _	_ _		
45	Sequence no. of hh member	WHAT WAS THE MAIN ACTIVITY OF THE LOCAL UNIT YOU WORKED FOR? (detailed description of products/services)						
	_ _							
	_ _							
	_ _							
	_ _							
	_ _							
Coding by statistical office (NACE rev 2010)		↓	_ _	_ _	_ _	_ _	_ _	
46	Sequence no. of hh member	WHAT WAS YOUR PROFESSIONAL STATUS IN THE LAST JOB? (detailed description of your present job)						
	_ _							
	_ _							
	_ _							
	_ _							
	_ _							
Coding by statistical office (CO 08)		↓	_ _	_ _	_ _	_ _	_ _	
47	WHAT WAS YOUR OCCUPATION IN THE LAST JOB?							
	Owner/joint owner with employees - employer.....	1	↓	_ _	_ _	_ _	_ _	
	Farmer on its won agri.holding with employees.....	2	↓	_ _	_ _	_ _	_ _	
	Unpaid assisting family member.....	3	↓	_ _	_ _	_ _	_ _	
	Owner/joint owner without employees - self-employed.....	4	↓	_ _	_ _	_ _	_ _	
	Farmer on its own agric.holding without employees.....	5	↓	_ _	_ _	_ _	_ _	
	Worked for foreign company..... } Worked for the employer } employee	6 7	↓	_ _	_ _	_ _	_ _	

Редни бр.	Питања - одговори	Шифре	Слјед питања	Редни број члана домаћинства				
				_____	_____	_____	_____	_____
Д. ПРЕТХОДНО РАДНО ИСКУСТВО								
42	ДА ЛИ СТЕ ИКАДА РАДИЛИ ЗА ПЛАТУ ИЛИ НАКНАДУ (било у новцу или натураи)?							
	Да.....	1	→ 43	_____	_____	_____	_____	_____
	Не.....	2	→ 48	_____	_____	_____	_____	_____
43	КАДА СТЕ ПРЕСТАЛИ ОБАВЉАТИ ПОСЉЕДЊИ ПЛАЋЕНИ ПОСАО?							
	Мјесец.....		↓	_____	_____	_____	_____	_____
	Година.....			_____	_____	_____	_____	_____
44	КОЈИ ЈЕ НАЈВАЖНИЈИ РАЗЛОГ ЗА НАПУШТАЊЕ ПОСЉЕДЊЕГ ПОСЛА?							
	Отпуштен/а из разних разлога	01		_____	_____	_____	_____	_____
	Запослење је било сезонског или привременог трајања	02		_____	_____	_____	_____	_____
	Предузеће престало са радом	03		_____	_____	_____	_____	_____
	Брига о дјечи или лицима са посеб. потребама	04		_____	_____	_____	_____	_____
	Лични или породични разлози	05	↓	_____	_____	_____	_____	_____
	Образовање или усавршавање	06		_____	_____	_____	_____	_____
	Војна обавеза у другој земљи	07		_____	_____	_____	_____	_____
	Пријевремена пензија	08		_____	_____	_____	_____	_____
	Редовна или старосна пензија	09		_____	_____	_____	_____	_____
	Други разлози	10		_____	_____	_____	_____	_____
45	КОЈА ЈЕ БИЛА ПРЕТЕЖНА ДЈЕЛАТНОСТ ОРГАНИЗАЦИОНЕ ЈЕДИНИЦЕ У КОЈОЈ СТЕ ОБАВЉАЛИ РАДНУ АКТИВНОСТ? (навести прецизан опис производа/услуга)							
	Редни бр. члана			_____	_____	_____	_____	_____
				_____	_____	_____	_____	_____
				_____	_____	_____	_____	_____
				_____	_____	_____	_____	_____
				_____	_____	_____	_____	_____
	Шифрирање врши статистика (КД 2010- Nace rev.2)		↓	_____	_____	_____	_____	_____
46	КОЈЕ ЈЕ БИЛО ВАШЕ ЗАНИМАЊЕ НА ПОСЉЕДЊЕМ ПОСЛУ? (описати посао који обављате)							
	Редни бр. члана			_____	_____	_____	_____	_____
				_____	_____	_____	_____	_____
				_____	_____	_____	_____	_____
				_____	_____	_____	_____	_____
				_____	_____	_____	_____	_____
	Шифрирање врши статистика (К3 - ISCO - 08)		↓	_____	_____	_____	_____	_____
47	КОЈИ ЈЕ БИО ВАШ ПОЛОЖАЈ У ЗАПОСЛЕНОСТИ НА ПОСЉЕДЊЕМ ПОСЛУ?							
	Власник/сувласник са запосленим - послодавац.....	1		_____	_____	_____	_____	_____
	Пољопривредник на власт. газдинству са запосленим....	2		_____	_____	_____	_____	_____
	Неплаћени помажући члан домаћинства.....	3		_____	_____	_____	_____	_____
	Власник/сувласник без запослених - samozапосленик....	4	↓	_____	_____	_____	_____	_____
	Пољопривредник на власт. газдинству без запослених..	5		_____	_____	_____	_____	_____
	Радили за страну организацију	6		_____	_____	_____	_____	_____
	Радили код послодавца	7		_____	_____	_____	_____	_____

Rsequence no.	Questions – Answers:	Codes	Questions	Sequence number of household member				
E. SEARCH FOR EMPLOYMENT								
48	DID YOU SEARCH EMPLOYMENT DURING THE LAST FOUR WEEKS?							
	Yes.....	1 →	51					
	No.....	2 →	49					
49	WHAT IS THE MAIN REASON FOR NOT SEARCHING EMPLOYMENT IN THE LAST FOUR WEEKS?							
	Have found a job which will start in no more than 3 months	01	} 68					
	Have found a job which will start in more than 3 months.....	02						
	looking after children or incapacitated adults, elderly persons, etc.	03 →	49a					
	awaiting recall to work.....	04	} 50					
	believe that no work is available.....	05						
	other personal or family reasons	06						
	education or training	07						
	retirement	08						
	own illness or disability	09						
	Other reasons	10						
49.a	THE REASON YOU LOOK AFTER CHILDREN OR INCAPACITATED ADULTS							
	The institutions of care for children are not available or affordable.....	1	↓					
	The institutions of care for ill, disabled or elderly are not available or affordable.....	2						
	The institutions of care for children or ill, disabled or elderly are not available or affordable.....	3						
	The institutions of care do not affect the decision on working hours	4						
50	WISH TO WORK ALTHOUGH NOT SEEKING EMPLOYMENT?							
	Wish to work.....	1 →	69					
	Do not wish to work	2 →	71					
51	WHICH TYPE OF JOB YOU HAVE BEEN SEEKING FOR?							
	Self-employed	1	↓					
	Employed only in full-time job.....	2						
	Employed only in part-time job.....	3						
	Employed in full-time job, but accepting part-time job	4						
	Employed in part-time job, but accepting full-time job.....	5						
	Any other job	6						
52	HAVE YOU REJECTED ANY JOB OFFERED DURING THE LAST FOUR WEEKS?							
	Yes.....	1 →	53					
	No.....	2 →	54					
53	WHAT WAS A REASON FOR REJECTING A JOB OFFERED?							
	Place of work.....	1	↓					
	Unacceptable working hours.....	2						
	No career advancement.....	3						
	Job offered did not correspond with qualification.....	4						
	Unacceptable salary.....	5						
	Other reasons.....	6						
54	HOW LONG HAVE YOU BEEN SEARCHING EMPLOYMENT? (Please specify a number of months)?							
	Months.....		↓					

Редни бр.	Питања - одговори	Шифре	Слијед питања	Редни број члана домаћинства				
				1	2	3	4	5
Е. ТРАЖЕЊЕ ПОСЛА								
48	ДА ЛИ СТЕ ТРАЖИЛИ ПОСАО ТОКОМ ЗАДЊЕ ЧЕТИРИ СЕДМИЦЕ?							
	Да.....	1	→ 51					
	Не.....	2	→ 49	_	_	_	_	_
49	КОЈИ ЈЕ ГЛАВНИ РАЗЛОГ ЗАШТО НИСТЕ ТРАЖИЛИ ПОСАО У ПОСЉЕДЊЕ ЧЕТИРИ СЕДМИЦЕ?							
	Нашли сте посао на којем ћете почети радити у року не дужем од 3 мјесеца	01	} 68					
	Нашли сте посао на којем ћете почети радити за више од 3 мјесеца.....	02						
	Брига о дјечи, лицима са посебним потребама, старијима и слично.....	03	→ 49а					
	Очекујете да се вратите на стари посао	04	} 50	_	_	_	_	_
	Увјерени сте да не можете наћи посао	05						
	Лични или породични разлози	06						
	Школовање или усавршавање	07						
	Пензионисање	08						
	Болест или неспособност за рад	09						
	Остали разлози	10						
49.а	ЗАШТО МОРАТЕ ДА СЕ СТАРАТЕ О ДЈЕЦИ ИЛИ ОДРАСЛИМА СА ПОСЕБНИМ ПОТРЕБАМА?							
	Одговарајуће установе које се старају о дјечи нису доступне или приступачне	1	↓					
	Одговарајуће установе које се старају о болесним, инвалидним, старијим лицима нису доступне или приступачне	2		_	_	_	_	_
	Одговарајуће установе које се старају о дјечи или болесним, инвалидним, старијим лицима нису доступне или приступачне	3						
	Установе за старање (бригу) не утичу на одлуку о радном времену	4						
50	ЖЕЛИТЕ ЛИ РАДИТИ ИАКО НЕ ТРАЖИТЕ ПОСАО?							
	Желите радити	1	→ 69					
	Не желите радити	2	→ 71	_	_	_	_	_
51	КОЈУ ВРСТУ ПОСЛА СТЕ ТРАЖИЛИ?							
	Самозапосленик	1	↓					
	Запосленик само у пуном радном времену.....	2						
	Запосленик само у непуном радном времену.....	3						
	Запосленик у пуном р.в., али прихваћате и непуно радно вријеме.....	4		_	_	_	_	_
	Запосленик у непуном р.в. али прихваћате и пуно радно вријеме.....	5						
	Било који посао.....	6						
52	ДА ЛИ СТЕ ОДБИЛИ БИЛО КАКАВ ПОНУЂЕНИ ПОСАО У ПОСЉЕДЊЕ ЧЕТИРИ СЕДМИЦЕ?							
	Да.....	1	→ 53					
	Не.....	2	→ 54	_	_	_	_	_
53	КОЈИ ЈЕ РАЗЛОГ ОДБИЈАЊА ПОНУЂЕНОГ ПОСЛА?							
	Мјесто рада.....	1	↓					
	Неодговарајући часови рада.....	2						
	Немогућност напредовања у каријери.....	3						
	Понуђени посао није одговарао квалификацији.....	4		_	_	_	_	_
	Неодговарајућа зарада.....	5						
	Други разлози.....	6						
54	КОЛИКО ДУГО ТРАЖИТЕ ПОСАО? (уписати број мјесеци)?							
	Мјесеци.....		↓	_	_	_	_	_

Rsequence no.	Questions – Answers:	Codes	Questions	Sequence number of household member				
F. METHODS USED DURING THE LAST FOUR WEEKS TO FIND JOB								
55	HAVE YOU CONTACTED THE PUBLIC EMPLOYMENT OFFICE TO FIND JOB?							
	Yes.....	1	↓					
	No.....	2						
56	HAVE YOU CONTACTED THE PRIVATE EMPLOYMENT AGENCY TO FIND JOB?							
	Yes.....	1	↓					
	No.....	2						
57	HAVE YOU CONTACTED THE EMPLOYERS DIRECTLY?							
	Yes.....	1	↓					
	No.....	2						
58	HAVE YOU ASKED FRIENDS, RELATIVES ABOUT THE JOB?							
	Yes.....	1	↓					
	No.....	2						
59	HAVE YOU STUDIED ADVERTISEMENTS IN NEWSPAPERS OR JOURNALS, INTERNET ETC.?							
	Yes.....	1	↓					
	No.....	2						
60	HAVE YOU INSERTED, ANSWERED ADVERTISEMENTS IN NEWSPAPERS OR JOURNALS, INTERNET ETC.?							
	Yes.....	1	↓					
	No.....	2						
61	HAVE YOU TAKEN A TEST, INTERVIEW OR EXAMINATION TO GET JOB?							
	Yes.....	1	↓					
	No.....	2						
62	HAVE YOU LOOKED FOR LAND, PREMISES, EQUIPMENT ETC. TO START OWN BUSINESS?							
	Yes.....	1	↓					
	No.....	2						
63	HAVE YOU ASKED FOR LICENCE, FINANCIAL RESOURCES ETC. TO START OWN BUSINESS?							
	Yes.....	1	↓					
	No.....	2						
64	ARE YOU WAITING FOR THE RESULTS OF AN APPLICATION FOR JOB?							
	Yes.....	1	↓					
	No.....	2						
65	ARE YOU WAITING FOR THE RESULTS OF A COMPETITION FOR RECRUITMENT - PUBLIC SECTOR?							
	Yes.....	1	↓					
	No.....	2						
66	ARE YOU WAITING FOR THE CALL FROM THE PUBLIC EMPLOYMENT OFFICE?							
	Yes.....	1	↓					
	No.....	2						
67	HAVE YOU USED ANY OTHER METHOD TO FIND JOB?							
	Yes.....	1	↓					
	No.....	2						

Редни бр.	Питања - одговори	Шифре	Слијед питања	Редни број члана домаћинства				
Ф. МЕТОДЕ ТРАЖЕЊА ПОСЛА У ПРЕТХОДНЕ ЧЕТИРИ СЕДМИЦЕ								
55	ДА ЛИ СТЕ КОНТАКТИРАЛИ ЗАВОД ЗА ЗАПОШЉАВАЊЕ?							
	Да.....	1	↓					
	Не.....	2						
56	ДА ЛИ СТЕ КОНТАКТИРАЛИ ПРИВАТНУ АГЕНЦИЈУ ЗА ЗАПОШЉАВАЊЕ?							
	Да.....	1	↓					
	Не.....	2						
57	ДА ЛИ СТЕ ДИРЕКТНО КОНТАКТИРАЛИ ПОСЛОДАВЦА?							
	Да.....	1	↓					
	Не.....	2						
58	ДА ЛИ СТЕ СЕ РАСПИТИВАЛИ ЗА ПОСАО КОД ПРИЈАТЕЉА, РОЂАКА, ИТД...?							
	Да.....	1	↓					
	Не.....	2						
59	ДА ЛИ СТЕ ЧИТАЛИ, ПРЕГЛЕДАЛИ НОВИНСКЕ ОГЛАСЕ, ИНТЕРНЕТ И СЛ.?							
	Да.....	1	↓					
	Не.....	2						
60	ДА ЛИ СТЕ СЕ ЈАВЉАЛИ ИЛИ ДАВАЛИ НОВИНСКЕ ОГЛАСЕ, ИНТЕРНЕТ И СЛ.?							
	Да.....	1	↓					
	Не.....	2						
61	ДА ЛИ СТЕ ПОЛАГАЛИ ИСПИТ ИЛИ ТЕСТ ЗА ПРИЈЕМ НА ПОСАО?							
	Да.....	1	↓					
	Не.....	2						
62	ДА ЛИ СТЕ ТРАЖИЛИ ЗЕМЉИШТЕ, ОПРЕМУ, ПРОСТОРИЈЕ ЗА ЗАПОЧИЊАЊЕ СОПСТВЕНОГ ПОСЛА?							
	Да.....	1	↓					
	Не.....	2						
63	ДА ЛИ СТЕ ТРАЖИЛИ ДОЗВОЛУ, ФИНАНСИЈСКА СРЕДСТВА И СЛ. ЗА ЗАПОЧИЊАЊЕ СОПСТВЕНОГ ПОСЛА?							
	Да.....	1	↓					
	Не.....	2						
64	ДА ЛИ ЧЕКАТЕ РЕЗУЛТАТЕ КОНКУРСА - ОГЛАСА?							
	Да.....	1	↓					
	Не.....	2						
65	ДА ЛИ ЧЕКАТЕ РЕЗУЛТАТЕ КОНКУРСА - ОГЛАСА ЈАВНОГ СЕКТОРА?							
	Да.....	1	↓					
	Не.....	2						
66	ДА ЛИ ЧЕКАТЕ ПОЗИВ ЗАВОДА ЗА ЗАПОШЉАВАЊЕ?							
	Да.....	1	↓					
	Не.....	2						
67	ДА ЛИ СТЕ КОРИСТИЛИ НЕКЕ ДРУГЕ МЕТОДЕ У ТРАЖЕЊУ ПОСЛА?							
	Да.....	1	↓					
	Не.....	2						

Rsequence no.	Questions – Answers:	Codes	Questions	Sequence number of household member				
68	WHAT WAS YOUR STATUS BEFORE STARTING TO SEARCH FOR JOB?							
	Was working	1						
	Was pupil, student, trainee.....	2	↓					
	Was doing home activities/housewife	3		_	_	_	_	_
	Other (e.g. pensioner)	4						
69	IF A JOB IS OFFERED NOW, WILL YOU BE ABLE TO START WORKING WITHIN TWO WEEKS ?							
	Yes.....	1	→ 71					
	No.....	2	→ 70	_	_	_	_	_
70	WHY ARE YOU UNABLE TO START WORKING?							
	Personal or family reasons.....	1						
	Health reasons	2	↓					
	Education or training	3		_	_	_	_	_
	Responsibilities at present work.....	4						
	Other reasons.....	5						
71	HAVE YOU BEEN REGISTERED WITH THE PUBLIC EMPLOYMENT OFFICE?							
	Yes.....	1	→ 72					
	No.....	2	→ 74	_	_	_	_	_
72	DO YOU RECEIVE BENEFITS FROM THE PUBLIC EMPLOYMENT OFFICE?							
	Yes.....	1	↓					
	No.....	2		_	_	_	_	_
73	DO YOU HAVE YOUR HEALTH INSURANCE COVERED BY THE PUBLIC EMPLOYMENT OFFICE?							
	Yes.....	1	↓					
	No.....	2		_	_	_	_	_
74	WHICH OF THE MENTIONED STATUS DESCRIBES THE BEST YOUR CURRENT POSITION?							
	Employed.....	1						
	Unemployed.....	2						
	Pupil, student, trainee	3						
	Fulfilling domestic tasks (housewife).....	4	↓	_	_	_	_	_
	Pensioner	5						
	Disable to work.....	6						
	Other inactive person.....	7						

Редни бр.	Питања - одговори	Шифре	Слијед питања	Редни број члана домаћинства				
				_ _	_ _	_ _	_ _	_ _
68	КОЈИ ЈЕ БИО ВАШ СТАТУС НЕПОСРЕДНО ПРИЈЕ ПОЧЕТКА ТРЕНУТНОГ ТРАЖЕЊА ПОСЛА?							
	Радио/радила сам	1	↓					
	Био/била сам ученик/ица, студент/ица, волонтер/ка.....	2						
	Имао/имала сам кућне обавезе/домаћица	3						
	Друго (нпр. пензионисан/а итд.)	4						
69	АКО БИ ВАМ ПОСАО БИО ПОНУЂЕН САДА, ДА ЛИ БИСТЕ МОГЛИ ПОЧЕТИ ДА РАДИТЕ У НАРЕДНЕ ДВИЈЕ СЕДМИЦЕ ?							
	Да.....	1	→ 71					
	Не.....	2	→ 70					
70	ЗАШТО НЕ БИСТЕ МОГЛИ ДА ПОЧНЕТЕ ДА РАДИТЕ?							
	Лични или породични разлози	1	↓					
	Здравствени разлози.....	2						
	Школовање или обука.....	3						
	Због обавеза на садашњем послу.....	4						
	Други разлози.....	5						
71	ДА ЛИ СТЕ ПРИЈАВЉЕНИ ЗАВОДУ ЗА ЗАПОШЉАВАЊЕ?							
	Да.....	1	→ 72					
	Не.....	2	→ 74					
72	ДА ЛИ ОСТВАРУЈЕТЕ У ЗАВОДУ ПРАВО НА НОВЧАНУ НАКНАДУ ИЛИ ДРУГИ ВИД ПОМОЋИ?							
	Да.....	1	↓					
	Не.....	2						
73	ДА ЛИ У ЗАВОДУ ОСТВАРУЈЕТЕ ПРАВО НА ЗДРАВСТВЕНО ОСИГУРАЊЕ?							
	Да.....	1	↓					
	Не.....	2						
74	КОЈИ ОД НАВЕДЕНИХ СТАТУСА НАЈБОЉЕ ОПИСУЈЕ ВАШ ТРЕНУТНИ ПОЛОЖАЈ ПРЕМА АКТИВНОСТИ?							
	Запослен/а	1	↓					
	Незапослен/а	2						
	Ученик/ица, студент/ица, волонтер/ка.....	3						
	Свакодневни послови у кући (домаћица).....	4						
	Пензионерка/пензионер	5						
	Неспособан/неспособна за рад	6						
	Остала неактивна лица.....	7						

Rsequence no.	Questions – Answers:	Codes	Questions	Sequence number of household member				
G. EDUCATION								
Questions from 75 to 81 refer to the last four weeks period								
75	DID YOU ATTEND ANY SCHOOL OR TRAINING DURING THE LAST FOUR WEEKS?							
	Yes.....	1	} 76					
	Schoolbreak.....	2						
	NO.....	3	⇒ 78					
76	WHICH TYPE OF SCHOOL DID YOU ATTEND?							
	Elementary school.....	1	⇒ 78					
	Secondary schools.....	2	} 77					
	Secondary vocational schools.....	3						
	High schools.....	4						
	University.....	5						
	Postgraduate studies.....	6						
	Ph.D degree.....	7						
77	WHAT WAS YOUR FIELD OF EDUCATION?							
	General programme.....	01	↓					
	Teacher training and education science.....	02						
	Art and humanitarian science.....	03						
	Social sciences, business and law.....	04						
	Foreign languages.....	05						
	Biology and environmental science.....	06						
	Physical science (including physics, chemistry and earth science)..	07						
	Mathematics and statistics.....	08						
	Computer science.....	09						
	Computer use.....	10						
	Engineering, manufacturing and construction.....	11						
	Agriculture and veterinary.....	12						
	Health and welfare.....	13						
	Services (personal, transport etc.).....	14						
	Unknown.....	15						
78	HAVE YOU ATTENDED ANY COURSE OR TRAINING DURING THE LAST FOUR WEEKS?							
	Yes.....	1	⇒ 79					
	No.....	2	⇒ 82					
79	WHAT WAS A PURPOSE OF ATTENDING THE MENTIONED COURSES OR TRAINING?							
	Mainly job requirement.....	1	↓					
	Mainly personal reasons	2						
80	WHAT IS A NUMBER OF HOURS SPENT ON LEARNING/ TRAINING ACTIVITIES?							
	Hours.....		↓					
80.a	FIELD OF EDUCATION YOU TOOK A COURSE OR TRAINING IN ?							
	General programme.....	01	↓					
	Teacher training and education science.....	02						
	Art and humanitarian science.....	03						
	Social sciences, business and law.....	04						
	Foreign languages.....	05						
	Biology and environmental science.....	06						
	Physical science (including physics, chemistry and earth science)..	07						
	Mathematics and statistics.....	08						
	Computer science.....	09						
	Computer use.....	10						
	Engineering, manufacturing and construction.....	11						
	Agriculture and veterinary.....	12						
	Health and welfare.....	13						
	Services (personal, transport etc.).....	14						
	Unknown.....	15						
81	DID THESE LEARNING/TRAINING ACTIVITIES TAKE PLACE DURING PAID WORKING HOURS?							
	Only during paid working hours.....	1	↓					
	Mainly during paid working hours.....	2						
	Mainly after paid working hours.....	3						
	Only after paid working hours.....	4						
	Was not employed	5						

Редни бр.	Питања - одговори	Шифре	Слијед питања	Редни број члана домаћинства				
Г. ОБРАЗОВАЊЕ								
Питања од 75-81 односи се на период од претходне четири седмице								
75	ДА ЛИ СТЕ У ТОКУ ЧЕТИРИ ПРЕТХОДНЕ СЕДМИЦЕ ПОХАЂАЛИ РЕДОВНУ ШКОЛУ?							
	Да.....	1	} 76					
	Био/била на распусту.....	2						
	Не.....	3		⇒ 78				
76	КОЈУ СТЕ ШКОЛУ ПОХАЂАЛИ ?							
	Основна школа	1	⇒ 78					
	Средња школа	2	} 77					
	Средња стручна школа	3						
	Више образовање.....	4						
	Високо образовање.....	5						
	Постдипломски студиј.....	6						
	Докторат.....	7						
77	ОБЛАСТ ОБРАЗОВАЊА У КОЈОЈ СТЕ ПОХАЂАЛИ ШКОЛУ?							
	Општи програм образовања	01	↓					
	Педагошке науке	02						
	Умјетничке, хуманистичке науке и књижевност.....	03						
	Друштвене науке, економија и право	04						
	Страни језици	05						
	Биолошке науке и екологија	06						
	Природне науке (укључујући физику, хемију и географију).....	07						
	Математика и статистика	08						
	Информатичке и компјутерске науке	09						
	Примјена компјутера	10						
	Техничке и грађевинске науке	11						
	Пољопривредне и ветеринарске науке	12						
	Здравство и социјална заштита	13						
	Услуге (личне, превозне и сл.).....	14						
	Непознато	15						
78	ДА ЛИ СТЕ У ПРЕТХОДНЕ ЧЕТИРИ СЕДМИЦЕ ПОХАЂАЛИ КУРС ИЛИ ОБУКУ БИЛО КОЈЕ ВРСТЕ?							
	Да.....	1	⇒ 79					
	Не.....	2	⇒ 82					
79	КОЈА ЈЕ СВРХА ПОХАЂАЊА НАВЕДЕНИХ КУРСЕВА ИЛИ ОБУКЕ?							
	Претежно због потреба посла.....	1	↓					
	Претежно из личних разлога.....	2						
80	КОЛИКО ЧАСОВА СТЕ ПРОВЕЛИ НА КУРСЕВИМА И ОБУКАМА?							
	Часова.....		↓					
80.a	ОБЛАСТ ОБРАЗОВАЊА У КОЈОЈ СТЕ ПОХАЂАЛИ КУРС ИЛИ ОБУКУ?							
	Општи програм образовања	01	↓					
	Педагошке науке	02						
	Умјетничке, хуманистичке науке и књижевност.....	03						
	Друштвене науке, економија и право	04						
	Страни језици	05						
	Биолошке науке и екологија	06						
	Природне науке (укључујући физику, хемију и географију).....	07						
	Математика и статистика	08						
	Информатичке и компјутерске науке	09						
	Примјена компјутера	10						
	Техничке и грађевинске науке	11						
	Пољопривредне и ветеринарске науке	12						
	Здравство и социјална заштита	13						
	Услуге (личне, превозне и сл.).....	14						
	Непознато	15						
81	ДА ЛИ СУ ТИ КУРСЕВИ ИЛИ ОБУКЕ БИЛИ У ОКВИРУ ПЛАЋЕНИХ ЧАСОВА РАДА?							
	Само током плаћених часова рада.....	1	↓					
	Претежно током плаћених часова рада.....	2						
	Претежно ван плаћених часова рада.....	3						
	Само ван плаћених часова рада.....	4						
	Нисам био запослен у то вријеме.....	5						

Rsequence no.	Questions – Answers:	Codes	Questions	Sequence number of household member				
H. SITUATION ONE YEAR BEFORE SURVEY								
82	WHAT WAS YOUR ACTIVITY STATUS ONE YEAR BEFORE SURVEY? (to reference week)							
	Employed	1	→ 83					
	Unemployed	2	} 85	_	_	_	_	_
	Pupil, student, trainee	3						
	Fulfilling domestic tasks ,housewife.....	4						
	Retired	5						
	Disable to work	6						
	Other inactive person.....	7						
83	Sequence no. of hh member	WHAT WAS A MAIN ACTIVITY OF THE LOCAL UNIT YOU WORKED FOR?						
	_ _							
	_ _							
	_ _							
	_ _							
	_ _							
	Coding by statistical office (NACE rev 2)	↓	_ _ _	_ _ _	_ _ _	_ _ _	_ _ _	
84	WHAT WAS YOUR STATUS IN THE EMPLOYMENT?							
	Owner/joint owner with employees - employer.....	1	↓	_	_	_	_	_
	Farmer on own agri.holding with employees.....	2						
	Unpaid assisting family member.....	3						
	Owner/joint owner without employees /self-employed...	4						
	Farmer on own agric.holding without employees.....	5						
	Working for foreign company	6						
	Working for employer.....	7						

Редни бр.	Питања - одговори	Шифре	Слијед питања	Редни број члана домаћинства				
				_____	_____	_____	_____	_____
X. СИТУАЦИЈА ГОДИНУ ДАНА ПРИЈЕ АНКЕТЕ								
82	КАКАВ ЈЕ БИО ВАШ СТАТУС У АКТИВНОСТИ ГОДИНУ ДАНА ПРИЈЕ СПРОВОЂЕЊА АНКЕТЕ? (у односу на референтну седмицу)							
	Запослен/запослена.....	1	→ 83					
	Незапослен/незапослена.....	2	} 85	_	_	_	_	_
	Ученик/ица, студент/ица, волонтер/ка.....	3						
	Свакодневни послови у кући (домаћица)	4						
	Пензионер/пензионерка.....	5						
	Неспособан/неспособна за рад	6						
	Остало.....	7						
83	Редни бр. члана	КОЈА ЈЕ БИЛА ПРЕТЕЖНА ДЈЕЛАТНОСТ ОРГАНИЗАЦИОНЕ ЈЕДИНИЦЕ У КОЈОЈ СТЕ ОБАВЉАЛИ РАДНУ АКТИВНОСТ? (навести прецизан опис производа/услуге)						

	Шифрирање врши статистика (КД 2010- Nace rev.2)	↓	_____	_____	_____	_____	_____	_____
84	КОЈИ ЈЕ БИО ВАШ ПОЛОЖАЈ У ЗАПОСЛЕНОСТИ?							
	Власник/сувласник са запосленим - послодавац.....	1	↓	_	_	_	_	_
	Пољопривредник на власт. газдинству са запосленим..	2						
	Неплаћени помажући члан домаћинства.....	3						
	Власник/сувласник без запослених - samozапосленик...	4						
	Пољопривредник на власт. газдинству без запослених.	5						
	Радили за страну организацију.....	6						
	Радили код послодавца..... } запосленик	7						

Rsequence no.	Questions – Answers:	Codes	Questions	Sequence number of household member				
I. INCOME								
85	WHAT IS YOUR MAIN SOURCE OF INCOME?							
	- Salary	1	85.a					
	- Old-age pension/regular/early pension	2						
	- Family pension	3						
	- Disability pension	4						
	- Income from agriculture activities	5	89	_	_	_	_	_
	- Income of property and other activities	6						
	- Income of other household members	7						
	- Income of other persons not HH members	8						
	- Other benefits and contributions	9						
85.a	CAN YOU TELL US THE NET AMOUNT OF YOUR MONTHLY SALARY AT YOUR MAIN JOB? (Data refers to the last month)							
	Yes.....	1	85.b					
	No.....	2	86					
85.b	WHAT IS THE TOTAL NET AMOUNT OF YOUR MONTHLY SALARY AT YOUR MAIN JOB? (Data refers to the last month)							
	Amount.....KM		87					
86	WHAT IS THE TOTAL MONTHLY SALARY RECEIVED FROM MAIN JOB? (Data refers to the last month)							
	- Up to 200 KM.....	1						
	- 201 - 300 KM.....	2						
	- 301 - 400 KM.....	3						
	- 401 - 500 KM.....	4						
	- 501 - 700 KM.....	5		_	_	_	_	_
	- 701 - 900 KM.....	6						
	- 901 - 1.500 KM.....	7						
	- 1.501 - 2.500 KM.....	8						
	- 2.501 KM and more.....	9						
87	WHAT ARE OTHER MONTHLY ALLOWANCES FROM YOUR MAIN JOB? (meal allowances, transport etc.)							
	- No allowances.....	1						
	- Less than 100 KM.....	2						
	- 101 - 150 KM.....	3						
	- 151 - 200 KM.....	4		_	_	_	_	_
	- 201 - 250 KM.....	5						
	- 251 - 300 KM.....	6						
	- 301 KM and more.....	7						
88	WHAT IS THE TOTAL ANNUAL AMOUNT OF ADDITIONAL BENEFITS FROM YOUR MAIN JOB? (all related to regular monthly allowances)							
	- Nothing.....	1						
	- Less than 100 KM.....	2						
	- 101 - 200 KM.....	3						
	- 201 - 300 KM.....	4		_	_	_	_	_
	- 301 - 500 KM.....	5						
	- 501 - 700 KM.....	6						
	- 701 - 1000 KM.....	7						
	- 1001 KM and more.....	8						
- to be answered by head of household or other most familiar person -								
89	WHAT IS THE TOTAL NET ANNUAL INCOME OF YOUR HOUSEHOLD (all household members)?							
	- No income.....	01						
	- Up to 1000 KM.....	02						
	- 1001 - 2000KM.....	03						
	- 2001 - 3000 KM.....	04						
	- 3001 - 4000 KM.....	05						
	- 4001 - 5000 KM.....	06						
	- 5001 - 7000 KM.....	07		_ _				
	- 7001 - 10000 KM.....	08						
	- 10001 - 15000 KM.....	09						
	- 15001 - 20000 KM.....	10						
	- 20001 - 30000 KM.....	11						
	- 30001 KM and more.....	12						

Редни бр.	Питања - одговори	Шифре	Слијед питања	Редни број члана домаћинства				
И. ДОХОДАК								
85	ИЗ КОЈЕГ ИЗВОРА СРЕДСТАВА - ПРИХОДА СЕ ПРЕТЕЖНО ИЗДРЖАВАТЕ?							
	- Плата.....	1	→ 85.a					
	- Старосна/редовна/пријевремена.....	2						
	- Породична пензија.....	3						
	- Инвалидска пензија.....	4						
	- Приход од пољопривредних дјелатности.....	5	} 89	_	_	_	_	_
	- Приход од имовине и других дјелатности.....	6						
	- Приходи од других чланова домаћинства.....	7						
	- Приходи од лица која нису чланови домаћинства.....	8						
	- Остале помоћи и накнаде.....	9						
85.a	ДА ЛИ МОЖЕТЕ РЕЋИ ИЗНОС НЕТО МЈЕСЕЧНЕ ПЛАТЕ НА ГЛАВНОМ ПОСЛУ? (подаци се односе на посљедњи мјесец)							
	Да.....	1	→ 85.6					
	Не.....	2	→ 86	_	_	_	_	_
85.6	КОЛИКА ЈЕ УКУПНА НЕТО МЈЕСЕЧНА ПЛАТА НА ГЛАВНОМ ПОСЛУ? (подаци се односе на посљедњи мјесец.)							
	Износ..... КМ		→ 87					
86	ДА ЛИ МОЖЕТЕ ДАТИ РАСПОН МЈЕСЕЧНЕ ПЛАТЕ НА ГЛАВНОМ ПОСЛУ? (подаци се односе на посљедњи мјесец.)							
	- До 200 КМ.....	1	↓					
	- 200 - 300 КМ.....	2						
	- 301 - 400 КМ.....	3						
	- 401 - 500 КМ.....	4						
	- 501 - 700 КМ.....	5		_	_	_	_	_
	- 701 - 900 КМ.....	6						
	- 901 - 1.500 КМ.....	7						
	- 1.501 - 2.500 КМ.....	8						
	- 2.501 КМ и више.....	9						
87	КОЛИКА СУ ОСТАЛА ВАША МЈЕСЕЧНА ПРИМАЊА НА ГЛАВНОМ ПОСЛУ? (топли оброк, превоз, итд.)							
	- Нема.....	1	↓					
	- Мање од 100 КМ.....	2						
	- 101 - 150 КМ.....	3						
	- 151 - 200 КМ.....	4		_	_	_	_	_
	- 201 - 250 КМ.....	5						
	- 251 - 300 КМ.....	6						
	- 301 КМ и више.....	7						
88	КОЛИКИ ЈЕ УКУПНИ ГОДИШЊИ ИЗНОС ДОДАТНИХ ПРИМАЊА НА ГЛАВНОМ ПОСЛУ? (регрес и сва остала примања која се не односе на редовна мјесечна примања)							
	- Нема.....	1	↓					
	- Мање од 100 КМ.....	2						
	- 101 - 200 КМ.....	3						
	- 201 - 300 КМ.....	4		_	_	_	_	_
	- 301 - 500 КМ.....	5						
	- 501 - 700 КМ.....	6						
	- 701 - 1000 КМ.....	7						
	- 1001 КМ и више.....	8						
- одговара носилац домаћинства или најупућеније лице-								
89	КОЛИКИ ЈЕ УКУПНИ НЕТО ГОДИШЊИ ПРИХОД ВАШЕГ ДОМАЋИНСТВА? (који остварују сви чланови домаћинства)							
	- Без прихода.....	01	↓					
	- До 1000 КМ.....	02						
	- 1001 - 2000КМ.....	03						
	- 2001 - 3000 КМ.....	04						
	- 3001 - 4000 КМ.....	05						
	- 4001 - 5000 КМ.....	06						
	- 5001 - 7000 КМ.....	07		_	_	_	_	_
	- 7001 - 10000 КМ.....	08						
	- 10001 - 15000 КМ.....	09						
	- 15001 - 20000 КМ.....	10						
	- 20001 - 30000 КМ.....	11						
	- 30001 КМ и више.....	12						

ПРИМЈЕДБЕ