

**Босна и Херцеговина  
Агенција за статистику  
Босне и Херцеговине**

*Bosnia and Herzegovina  
Agency for Statistics of  
Bosnia and Herzegovina*

# **АНКЕТА О РАДНОЈ СНАЗИ**

## *LABOUR FORCE SURVEY*

**2013**

**Сарајево, 2013**

**Издаје и штампа:** Агенција за статистику Босне и Херцеговине,  
Босна и Херцеговина,  
Зелених беретки 26, 71000 Сарајево

*Published:* Agency for Statistics of Bosnia and Herzegovina,  
Zelenih beretki 26, Sarajevo

**Одговара:** Зденко Милиновић, директор

*Personaly responsible:* Mr Zdenko Milinović, Director General

**Податке припремили:** **mr.sc. Миленко Стојановић, Јасна Хацић,**  
**Селма Бајрамовић**

*Data prepared by:* *mr.sc.Milenko Stojanović, Ms Jasna Hadžić,*  
*Ms Selma Bajramović*

**Молимо кориснике Публикације да приликом употребе података обавезно наведу извор**

*Users are kindly requested to refer to the data source*

# С а д р ж а ј

## *Content*

1. <i>Foreword</i> .....	4
<b>Предговор</b>	<b>5</b>
2. <i>Introduction</i> .....	6
<b>Увод</b>	<b>7</b>
3. <i>Abbreviations and symbols</i> .....	8
<b>Скраћенице и знакови</b>	<b>9</b>
4. <i>Definitions and methodological explanations</i> .....	10
<b>Дефиниције и методолошка објашњења</b>	<b>11</b>
5. <i>Tables</i> .....	25
<b>Табеле</b>	<b>25</b>
6. <i>Appendix</i> .....	85
<b>Додатак</b>	<b>85</b>
7. <i>Questionnaire</i> .....	91
<b>Упитник</b>	<b>91</b>

## **1. FOREWORD**

The data presented in this publication have been obtained on the basis of the Labour Force Survey (ARS 2013).

Statistical institutions in Bosnia and Herzegovina (the Agency for Statistics of Bosnia and Herzegovina - BHAS, the Federal Institute of Statistics - FZS, and the Republic Institute of Statistics of the Republic of Srpska - RZSRS) carried out a research project The Labour Force Survey in April 2013, for the seventh time. This research is part of the annual working program of statistical institutions of Bosnia and Herzegovina.

Methodological principles behind the Survey are based on the recommendations and definitions of the International Labour Organization - ILO and the requirements of the European Statistical Office - EUROSTAT, which set the standards for the international comparability of data in the area of labour statistics.

Research results are provided in the aggregated form, which, pursuant to the provisions of the Law on Statistics of Bosnia and Herzegovina ("Official Gazette of Bosnia and Herzegovina", N° 26/04 and 42/04), the Law on Statistics of the Federation of Bosnia and Herzegovina ("Official Gazette of the Federation of Bosnia and Herzegovina", N° 63/03), and the Law on Statistics of the Republic of Srpska ("Official Gazette of the Republic of Srpska", N° 85/03), fully provides for the confidentiality of individual data on households and persons.

The publication is composed of two segments. The first segment contains the definitions and the methodological explanations, where as the second segment contains tables with the data on employment rates, unemployment rates and inactivity. All the data contained in tables are processed at the level of the state of Bosnia and Herzegovina, the entity level and for the Brčko District of Bosnia and Herzegovina. The data for entities and the District are joined in the data set for the level of the state of Bosnia and Herzegovina and are fully mutually comparable.

Starting with the definitions, the Labour Force Survey relies on the ILO concept of labour force, as required by the EUROSTAT. It would be methodologically incorrect to compare the data from this publication with data that may be found in other statistical or administrative sources, as explained in the Chapter entitled "Definitions and Methodological Explanations".

This is a joint research project of three statistical institutions that worked as a team on the preparation of the Survey instruments, its implementation in the field, data processing and analysis. We would like to express our thanks to the families who participated in the Survey, as well as the interviewers, controllers, supervisors and operators who contributed to the successful realization of this research with their diligence.

Director:

Zdenko Milinović, dipl. oec

## 1. ПРЕДГОВОР

Подаци објављени у овој Публикацији добијени су на основу проведене Анкете о радној снази (АРС 2013).

Статистичке институције у Босни и Херцеговини су (Агенција за статистику Босне и Херцеговине - БХАС, Федерални завод за статистику - ФЗС и Републички завод за статистику Републике Српске - РЗСРС) у априлу 2013. године по осми пут провеле истраживање - Анкету о радној снази (АРС). Ово истраживање је дио годишњег програма рада статистичких институција БиХ.

Методолошке поставке Анкете базирају се на препорукама и дефиницијама Међународне организације рада (International Labour Organization - ILO) и захтјевима Статистичког уреда ЕУ (European Statistical Office - EUROSTAT), чиме је осигурана међународна упоредивост података у домени статистике рада.

Резултати истраживања дани су у агрегираном облику, чиме је, у складу са одредбама Закона о статистици БиХ ("Службени гласник Босне и Херцеговине" бр. 26/04 и 42/04), Закона о статистици Федерације БиХ ("Службене новине Федерације" бр. 63/03), Закона о статистици Републике Српске ("Службени гласник Републике Српске" бр. 85/03), у потпуности обезбјеђена тајност индивидуалних података о домаћинствима и лицима.

Публикација се састоји из два дијела. Први дио садржи дефиниције и методолошка објашњења, док су у другом дијелу табеле у којима су приказани подаци о запослености, незапослености и неактивности. Сви су подаци у таблицама обрађени за ниво Босне и Херцеговине, ниво ентитета и Брчко Дистрикта БиХ. Подаци за ентитете и Дистрикт спојени су у сет података за ниво БиХ и потпуно су међусобно упоредиви.

Полазећи од дефиниција, чијом се примјеном праћење радне снаге ослања на ILO концепт радне снаге, што је и захтјев ЕУ Статистичког уреда (EUROSTAT), податке из Публикације није методолошки исправно упоређивати са подацима који се добијају из других статистичких или административних извора, што је објашњено у оквиру поглавља „Дефиниције и методолошке напомене“.

Ово истраживање је заједнички пројекат три статистичке институције, које су тимски радиле на изради инструментарија за провођење Анкете, њезиној реализацији на терену, обради и анализи података. Пуну захвалност дугујемо домаћинствима која су пристала на анкетирање, као и анкетарима, контролорима, супервизорима и оператерима који су својим савјесним радом помогли успјешну реализацију овог истраживања.

Директор:

Зденко Милиновић, дипл.оесс

## **2. INTRODUCTION**

The Labour Force Survey represents research conducted to gather data on the basic characteristics of the working - age population, based on which the total labour force in the country is reviewed, together with data on demographics, education, socio - economic standing and other characteristics of the population. The main goal of the research is to gather data on the three main, mutually exclusive segments of population: the employed, the unemployed and the inactive. The data are also to be used to monitor, measure, and estimate the economic and social changes in Bosnia and Herzegovina.

The Survey covered 10.541 households, including 5.996 in the Federation of Bosnia and Herzegovina, 3.527 in the Republika Srpska, and 1.018 in the Brčko District of Bosnia and Herzegovina. The sample did not include collective households (university dormitories, nursing homes, institutes for the mentally disabled, orphanages, homes for disabled adults, monasteries, convents, etc.).

The Labour Force Survey was carried out by Agency for Statistics of Bosnia and Herzegovina in cooperation with Republika Srpska Institute of Statistics and Federal Institute of Statistics.

Data source for Bosnia and Herzegovina and District of Brčko is Agency for Statistics of Bosnia and Herzegovina.

Data sources for entity level are Republika Srpska Institute of Statistics and Federal Institute of Statistics.

## 2. УВОД

Анкета о радној снази је истраживање којим се прикупљају подаци о основним карактеристикама радно способног становништва, на основу којих се врши процјена укупне радне снаге у земљи, као и подаци о демографским, образовним, социо - економским и другим карактеристикама становништва. Главни циљ овог истраживања је добијање података о три основна, међусобно искључива, континента становништва: запослених, незапослених и неактивних лица. Подаци су такођер и у функцији праћења, мјерења и оцјењивања економских и друштвених кретања у Босни и Херцеговини.

Анкетом је обухваћено 10.541 домаћинства, и то: 5.996 у Федерацији БиХ, 3.527 у Републици Српској и 1.018 у Брчко Дистрикту БиХ. Узорком нису обухваћена колективна домаћинства (студентски и ђачки домови, домови за дјецу и омладину ометену у развоју, домови за социјално угрожену дјецу, домови за пензионере, старе и изнемогле, домови за одрасле инвалиде, манастири, самостани и слично).

Анкету о радној снази је провела Агенција за статистику Босне и Херцеговине у сарадњи са Републичким заводом за статистику Републике Српске и Федералним заводом за статистику Федерације Босне и Херцеговине.

Извор података за ниво Босне и Херцеговине и Брчко Дистрикта БиХ је Агенција за статистику Босне и Херцеговине.

Извор података на нивоу ентитете су Републички завод за статистику Републике Српске и Федерални завод за статистику Федерације Босне и Херцеговине.

### 3. ABBREVIATIONS AND SYMBOLS

BiH	<i>Bosnia and Herzegovina</i>
FBiH	<i>Federation of Bosnia and Herzegovina</i>
RS	<i>Republic of Srpska</i>
DB	<i>Brčko Distrikt</i>

( )<sup>\*)</sup> *less accurate estimate*

(( ))<sup>\*\*)</sup> *inaccurate estimate*

●<sup>\*\*\*)</sup> *not zero but extremely inaccurate data*

— *no occurrence of event*

1) *footnote*

---

<sup>\*)</sup> *the data are less certain if the coefficient of variance (CV) is less than 0.20 but equal to or more than 0.10 or expressed in percentages  $10\% \leq CV < 20\%$*

<sup>\*\*)</sup> *the data are uncertain if the coefficient of variance (CV) is less than 0.30 but equal to or more than 0.20 or expressed in percentages  $20\% \leq CV < 30\%$*

<sup>\*\*\*)</sup> *the data are extremely uncertain if the coefficient of variance (CV) is equal to or more than 0.30 or expressed in percentages  $CV \geq 30\%$*



### 3. СКРАЋЕНИЦЕ И ЗНАКОВИ

БиХ	Босна и Херцеговина
ФБиХ	Федерација Босне и Херцеговине
РС	Република Српска
ДБ	Дистрикт Брчко

( ) <sup>*</sup>	податак је мање сигуран
(( )) <sup>**</sup>	податак је несигуран
● <sup>***</sup>	податак је екстремно несигуран
—	нема појаве
1)	знак за напомену

---

<sup>\*</sup>) Податак је мање сигуран ако је коефицијент варијације (CV) мањи од 0,20 а једнак или већи од 0,10 или, изражено у постотцима  $10\% \leq CV < 20\%$

<sup>\*\*</sup>) Податак је несигуран ако је коефицијент варијације (CV) мањи од 0,30 а једнак или већи од 0,20 или, изражено у постотцима  $20\% \leq CV < 30\%$

<sup>\*\*\*</sup>) Податак је екстремно несигуран ако је коефицијент варијације (CV) једнак или већи од 0,30 или, изражено у постотцима  $CV \geq 30\%$

## 4. DEFINITION AND METHODOLOGICAL EXPLANATIONS

### Observation and survey units

The observation unit is a household living in a housing unit randomly selected to the sample, while the survey unit is a member of the selected household.

The basic social and demographic data were gathered on all the persons of the selected households, while the data on employment relate to persons of 15 or more years of age.

**A household** is considered to be each family or other union of persons who state that they live together and spend their income together to pay for the basic living expenses, notwithstanding whether all members are constantly present at the residence of the household, for example if some of them are temporarily living elsewhere, in a different town or country, for the purposes of employment, education, or other reasons.

A household may be the following:

- (a) Two or more persons, notwithstanding their family relations, sharing the same living area, who usually buy and consume food together (multi-member household) and
- (b) One person living in a housing unit alone, or living with other people, without taking part in the purchase and consumption of food with them (one-member household)

### Reference period

The reference period is the time during which data were gathered. The majority of data relate to the economic activity of persons during a calendar week, from Monday through Sunday, called the **reference week**. A certain quantity of the data relate to other periods (four weeks, or a year, in relation to the reference week).

The LFS 2013 reference week was April 08<sup>9</sup> – 14. 2012 and it preceded a period of fieldwork, i.e. interviews. Interviews were completed during the period of 15.- 28.04. 2013.

**Working age population** includes all persons of 15 years of age or older, divided into two basic categories: labour force (economically active) and economically inactive population.

**The Labour force**, or the active population, is composed of the employed and the unemployed.

**The employed** are persons of 15 years of age or older who, during the reference week:

- (a) Worked for at least one hour for a salary or fee, notwithstanding their formal status or
- (b) Did not work, but had a job to return to.

## 4. ДЕФИНИЦИЈЕ И МЕТОДОЛОШКА ОБЈАШЊЕЊА

### Јединица посматрања и анкетирања

Јединица посматрања је домаћинство које живи у стамбеној јединици изабраној у узорак, а јединица анкетирања је члан изабраног домаћинства.

Основни социо-демографски подаци прикупљени су о свим лицима у изабраним домаћинствима, док се подаци о радној активности односе на лица која имају 15 и више година.

**Домаћинством** се сматра свака породична или друга заједница лица која се изјасне да заједно станују и заједнички троше своје приходе за подмиривање основних животних потреба, без обзира јесу ли сви чланови стално у мјесту гдје је настањено домаћинство или неки од њих бораве одређено вријеме у другом насељу, односно иностраној држави због рада, школовања или из других разлога.

Домаћинство може бити:

- (а) двоје или више лица, без обзира на њихову сродност, које дијеле исти стамбени простор и која обично заједнички набављају и троше храну (вишечлано домаћинство) и
- (б) једно лице, које у стамбеном простору живи само, или живи са другим лицима, али не судјелује у заједничком набављању и трошењу хране (једночлано домаћинство).

### Референтни период

Референтни период је вријеме у којем се вршило прикупљање података. Већина података се односи на економску дјелатност лица у конкретној календарској седмици, од понедељка до недеље, који се назива **референтном седмицом**. Одређени број података се односи на друге периоде (четири седмице, или година у односу на референтну седмицу).

Референтна седмица за АРС 2013 је била од 08. до 14. априла 2013. године и претходила периоду теренскога рада, односно анкетирања. Анкетирање је обављено у периоду од 15. до 28. априла 2013. године.

**Радно способно становништво** обухвата све особе које имају 15 и више година, подијељене у двије основне категорије: радну снагу (економски активно) и економски неактивно становништво.

**Радну снагу** или активно становништво чине запослена и незапослена лица.

**Запослене лица** су лица која имају 15 и више година и која су у референтној седмици:

- (а) радила најмање један сат за плату или накнаду, без обзира на њихов формални статус или
- (б) нису радила, а имала су посао на који ће се вратити.

The employed segment is composed of:

- (a) employees (employed persons who receive salary or fees for their work);
- (b) the self-employed (employers who manage a business subject and employ one or more employees, and persons who work for their own account and do not have employees);
- (c) unpaid family workers (household members working in the family business).

**The unemployed** are persons of 15 years of age or older who:

- (a) in the reference period, did not engage in any activities for which they received a salary or fee;
- (b) spent four weeks (the reference and three preceding weeks) actively looking for employment or found a job and were about to start work in near future;
- (c) might start work during two weeks following the reference week should they be offered employment.

**The inactive** are all persons of 15 years of age or older who were not employed during the reference week and who during the four weeks (the reference and the three previous weeks) did not take any measures to look for employment, as well as persons who were not ready to start work in two subsequent weeks should they be offered employment.

**The discouraged inactive** are persons who did not look for employment during the reference period because they were convinced that they could not find work even though they wanted to work and are ready to start work during the two subsequent weeks should they be offered employment.

The previously mentioned statuses are the statuses of interviewed persons, pursuant to the definitions of the ILO, and the employment status of an interviewee according to their personal opinion is defined as the **subjective work status**.

Контингент запослених лица чине:

- (a) запослени (лица у запослењу која за свој рад примају плату или накнаду);
- (б) samozапослени (послодавци који управљају пословним субјектом и запошљавању једног или више запосленика, те лица која раде за властити рачун и не запошљавају запосленике);
- (d) неплаћени помажући чланови домаћинства (чланови који раде у породичном бизнису).

**Незапослена лица** су лица које имају 15 и више година и која:

- (a) нису у референтној седмици обављала никакаву активност за плату или накнаду;
- (б) у току четири седмице (референтна и три претходне) активно су тражила посао или су нашла посао и у скорој будућности ће почети радити;
- (ц) могла би почети радити у току наредне двије седмице, ако им буде понуђен посао.

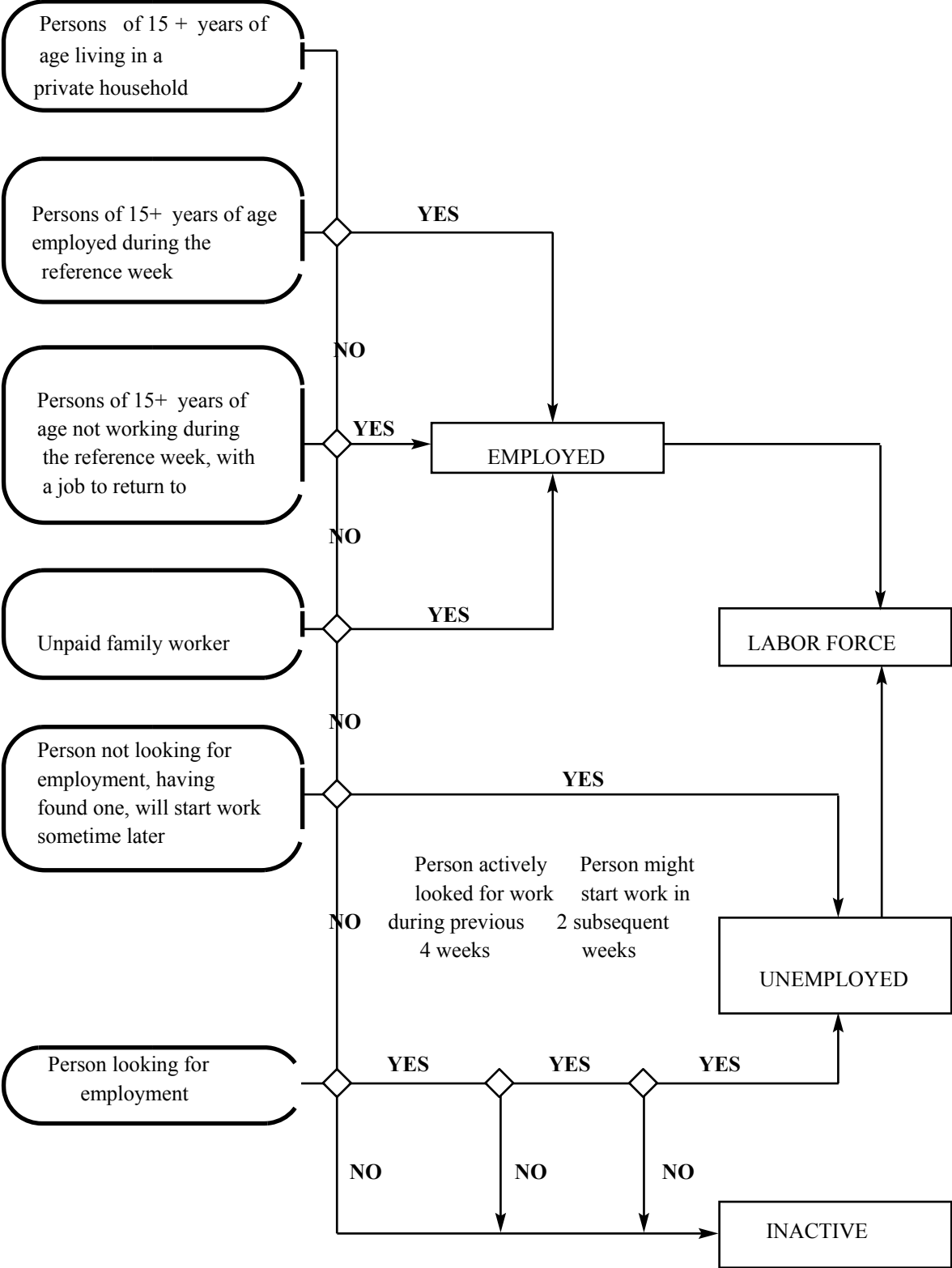
**Неактивно становништво** чине сва лица које имају 15 и више година и која у референтној седмици нису радила те која током четири седмице (референтна и три претходне) нису подузимала никакве радње с циљем тражења посла као и лица које нису спремна почети радити у наредне двије седмице ако би им посао био понуђен.

**Обесхрабрена неактивна лица** су лица која нису тражила посао у референтном периоду јер су увјерена да не могу наћи посао, иако желе радити и спремна су да почну радити у наредне двије седмице ако би им посао био понуђен.

Претходно наведени статуси су статуси анкетираног лица према дефиницијама Међународне организације рада (ILO), а радни статус анкетираног лица према његовом сопственом мишљењу је **субјективни радни статус**.

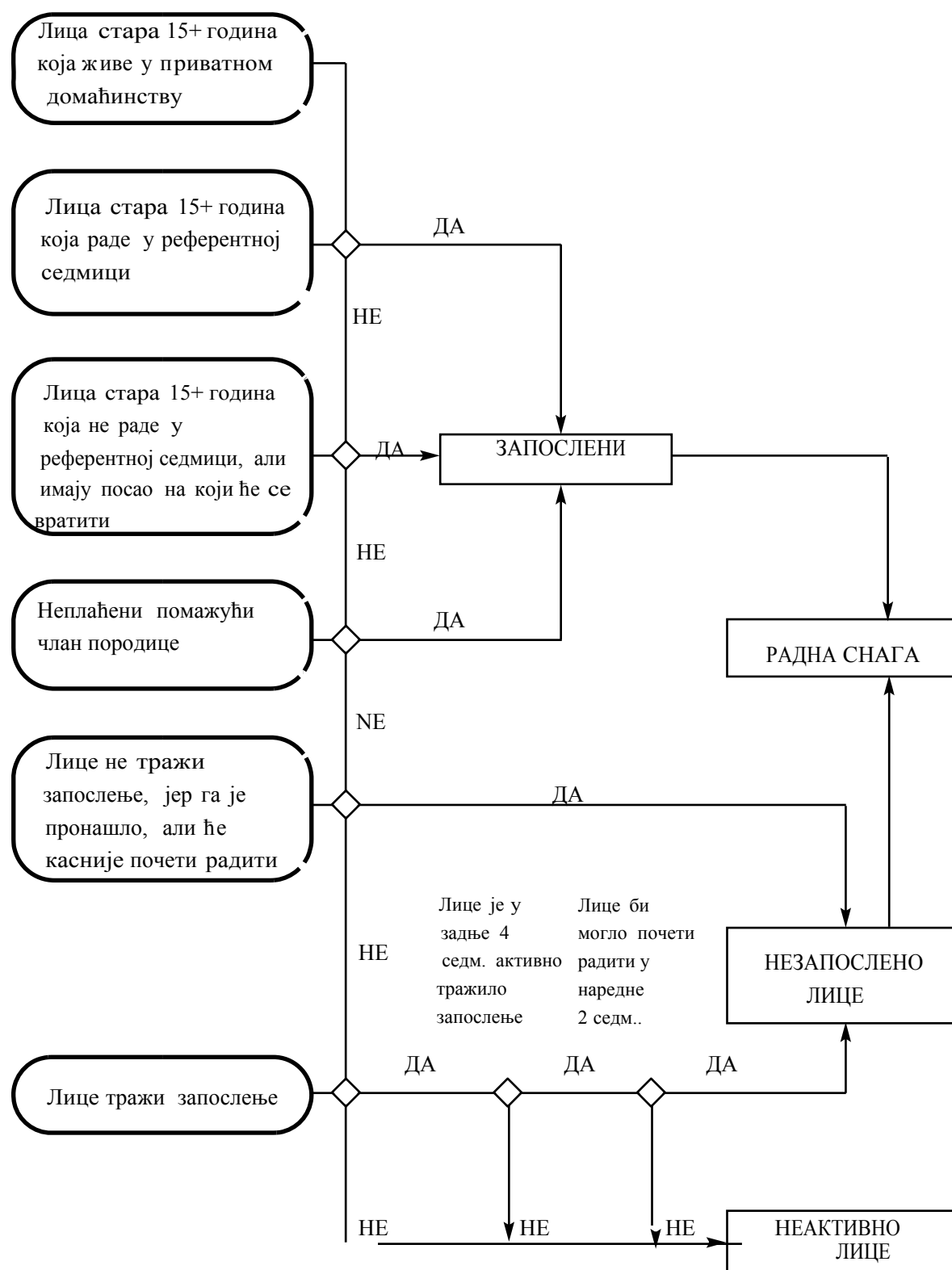
The procedure of defining the status of the working age population is provided in the following graph:

**Classification of the working age population pursuant to the definitions of the ILO**



Поступак извођења статуса радно способног становништва дат је у следећој шеми:

**Класификација радно способног становништва у складу са дефиницијама Међународне организације рада (ILO)**



## Basic indicators

The basic indicators that are derived from the data gathered in the Survey are the following:

$$\text{Activity rates} = \frac{\text{Labour force}}{\text{Working age population}} \times 100;$$

$$\text{Employment rates} = \frac{\text{The employed}}{\text{Working age population}} \times 100;$$

$$\text{Unemployment rates} = \frac{\text{The unemployed}}{\text{Labour force}} \times 100;$$

## Classifications

In the encoding and processing of data gathered in this Survey, the following classifications were used:

- (a) **Classification of lines of activity**, that is comparable to the classification of the lines of activity by the United Nations (ISIC - rev.3) and the classification by the European Union (NACE rev.2);
- (b) **Classification of the levels of education**, that is comparable to the international standard education classification (ICSED - 1997);
- (c) **Classification of the professional status of the employed**, that is comparable to the international classification of employment statuses (ICSE).

## Comparability of the survey and administrative data

The data gathered in the Labour Force Survey are not methodologically comparable to the data gathered from other statistical or administrative sources.

The data comparability is limited due to the following reasons:

- (a) **The source of data**: administrative data are based on the statistical research on the employed, based on the personnel records of business subjects and the records of the unemployed registered at the Employment Agencies, while the Survey data are based on the estimated data gathered in direct interviews of the target group within the households selected randomly;
- (b) **Reporting unit**: the reporting unit for the gathering of administrative data is a legal subject, whereas the survey reporting unit is each member of a randomly selected household;



## Основни индикатори

Основни индикатори који се изводе на основу података из Анкете су следећи:

$$\text{Стопа активности} = \frac{\text{Радна снага}}{\text{Радно способно становништво}} \times 100;$$

$$\text{Стопа запослености} = \frac{\text{Запослени}}{\text{Радно способно становништво}} \times 100;$$

$$\text{Стопа незапослености} = \frac{\text{Незапослени}}{\text{Радна снага}} \times 100;$$

## Класификације

Приликом шифрирања и обраде података добијених овом Анкетом, кориштене су следеће класификације:

- (a) Класификација дјелатности, која је упоредива с класификацијом дјелатности Уједињених нација (ISIC - rev.3) и класификацијом Европске Уније (NACE rev.2);
- (b) Класификација нивоа образовања, која је упоредива с међународном стандардном класификацијом образовања (ICSED - 1997);
- (c) Класификација професионалног статуса запослених лица, која је упоредива с међународном класификацијом положаја у запослењу (ICSE).

## Упоредивост анкетних и административних података

Подаци добијени из Анкете о радној снази нису методолошки упоредиви са подацима који се добијају из других статистичких или административних извора.

Упоредивост података је ограничена из следећих разлога:

- a) **Извор података:** административни подаци се базирају на статистичком истраживању о запосленима, које се заснива на кадровској евиденцији правних субјеката и на евиденцијама незапослених који су пријављени на бироима за запошљавање, док се анкетни подаци заснивају на процјењеним подацима добијеним директним интервјуом циљане групе у оквиру домаћинства изабраних случајним узорком.
- b) **Извјештајна јединица:** јединица извјештавања за прикупљање административних података је правни субјект, док је анкетна јединица извјештавања сваки члан случајно одабраног домаћинства.

- (c) **Observation period:** administrative data relate to the last day of a month, whereas the Survey data relate to the activities of persons during the reference period;
- (d) **Data gathering methods:** the data from the administrative sources are gathered by reports delivered by business subjects, whereas the Survey data are gathered in a direct interview, from persons, members of households randomly selected in the sample;
- (e) **Data gathering cycles:** administrative data are gathered monthly or semi-annually, while the Survey in Bosnia and Herzegovina is carried out once a year;
- (f) **Definitions of employment and unemployment:** administrative data only encompass persons formally employed, or persons registered as unemployed with the employment agencies, whereas, in the Survey, each of the categories is defined in detail, pursuant to international recommendations.

## Sample

The last census in Bosnia and Herzegovina was taken in 1991. Considering the major migrations of the population since then, and the fact that the Survey research is based on the random sample of households as units of observation, it was necessary to provide up-to-date data based on which the sample could be selected. UNDP supported formulation and implementation of the Sample Frame Update project, for which funding was provided by the Government of the UK through its Department for International Development (DFID), 10,541 households from Bosnia and Herzegovina were selected from the Expanded Master Sample, namely: 5,996 for the Federation of Bosnia and Herzegovina, 3,527 for the Republic of Srpska and 1,018 for Brčko District.

The sample was designed as a stratified two-stage random sample.

Weights were calculated in two steps. In the first step, each of the selected households was allocated the weight of the sample selection as the inverted value of probability of selecting each household. In the second step, adjustments were made on the basis of failure to respond. Post-stratification, i.e. adjustment of weights per age group and gender, was not executed due to lack of reliable estimates of population per age group or gender.

The rate of unresponsiveness in the Survey is 14,4%, which includes the rate of rejection of 3,9%.

- (ц) **Период посматрања:** административни се подаци односе на задњи дан у мјесецу, док се анкетни подаци односе на активност особа у референтном периоду.
- (д) **Метод прикупљања:** подаци из административних извора добијају се путем извјештаја које достављају правни субјекти, док се анкетни подаци прикуљају директним упитником од лица у домаћинствима која су одабрана у узорак.
- (е) **Периодика прикупљања:** административни подаци се прикупљају мјесечно, односно полугодишње, док се анкета у БиХ проводи једанпут годишње.
- (ф) **Дефиниције запослености и незапослености:** административни подаци обухватају само лица у формалној запослености, односно лица која су као незапослена пријављена на бироима за запошљавање, док се у анкети свака категорија потанко дефинише у складу с међународним препорукама.

## Узорак

Последњи попис становништва у БиХ је проведен 1991. године. Будући да је након тога дошло до великих помјерања становништва, а како је анкетно истраживање базирано на узорком одабраним домаћинствима као јединицама посматрања, било је потребно осигурати ажурније податке на основу којих би се одабрао узорак. Уз помоћ UNDP-а, формулиран је и проведен пројект Ажурирање оквира узорка у БиХ, за који је финансијска средства обезбиједила Влада Велике Британије, путем свог Одјела за међународни развој (DFID). Из Проширеног мастер-узорка извршен је избор 10.541 домаћинства за БиХ, а од тога: 5.996 за Федерацију БиХ, 3.527 за Републику Српску и 1.018 за Дистрикт Брчко.

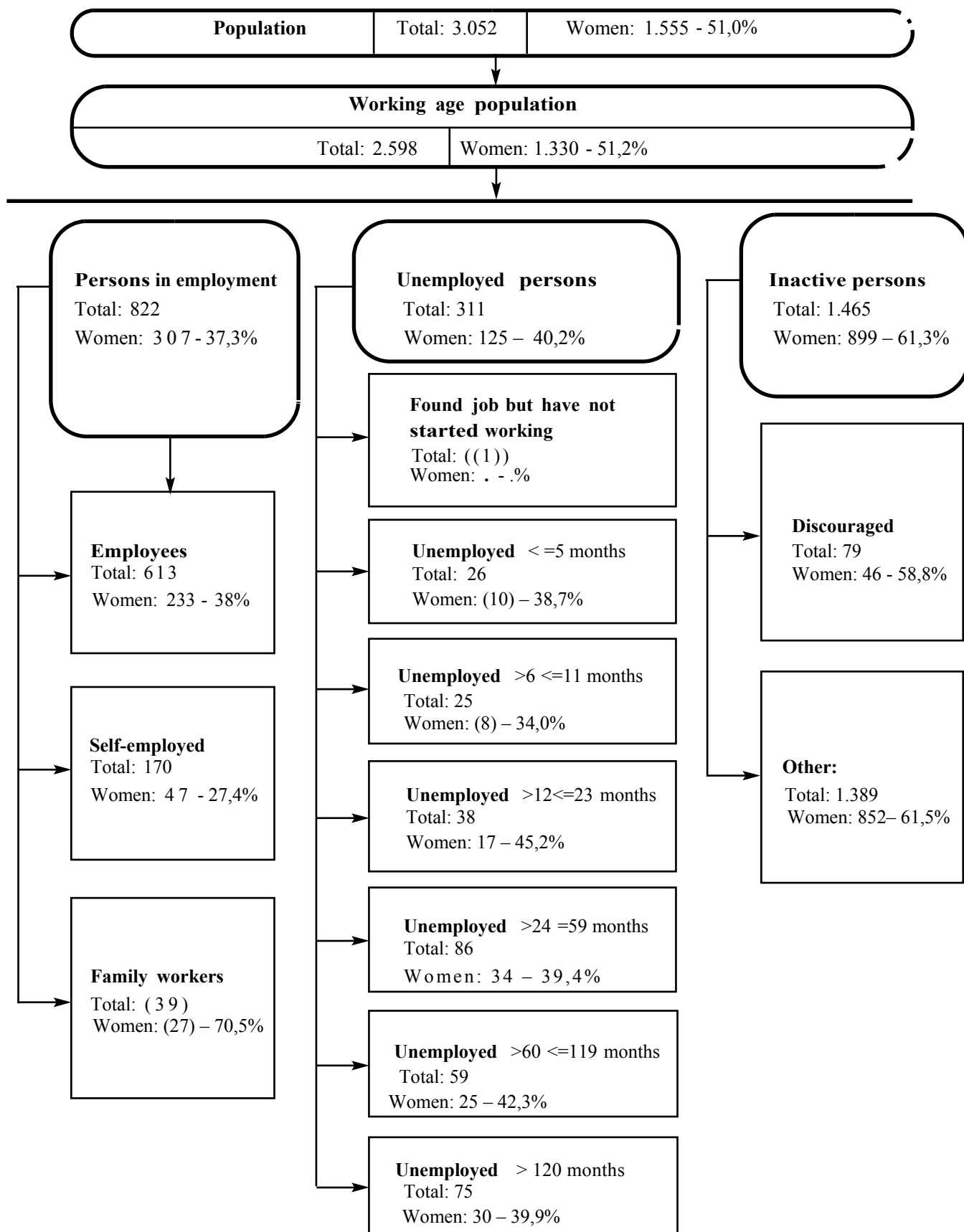
Узорак је дизајниран као стратифициран двоетапни случајни узорак.

Пондери су рачунати у двије етапе. У првој је етапи сваком одабраном домаћинству придружен пондер одабира из узорка као инверзна вриједност вјероватноће избора сваког домаћинства. У другој је етапи урађено прилагођавање на основу неодзива. Није урађена постстратификација, односно прилагођавање пондера у складу са старосним групама и полу због непостојања поузданих процјена становништва у вези са полом и старосним групама.

Стопа неодговора у Анкети је 14,4%, у оквиру које је стопа одбијања 3,9%.

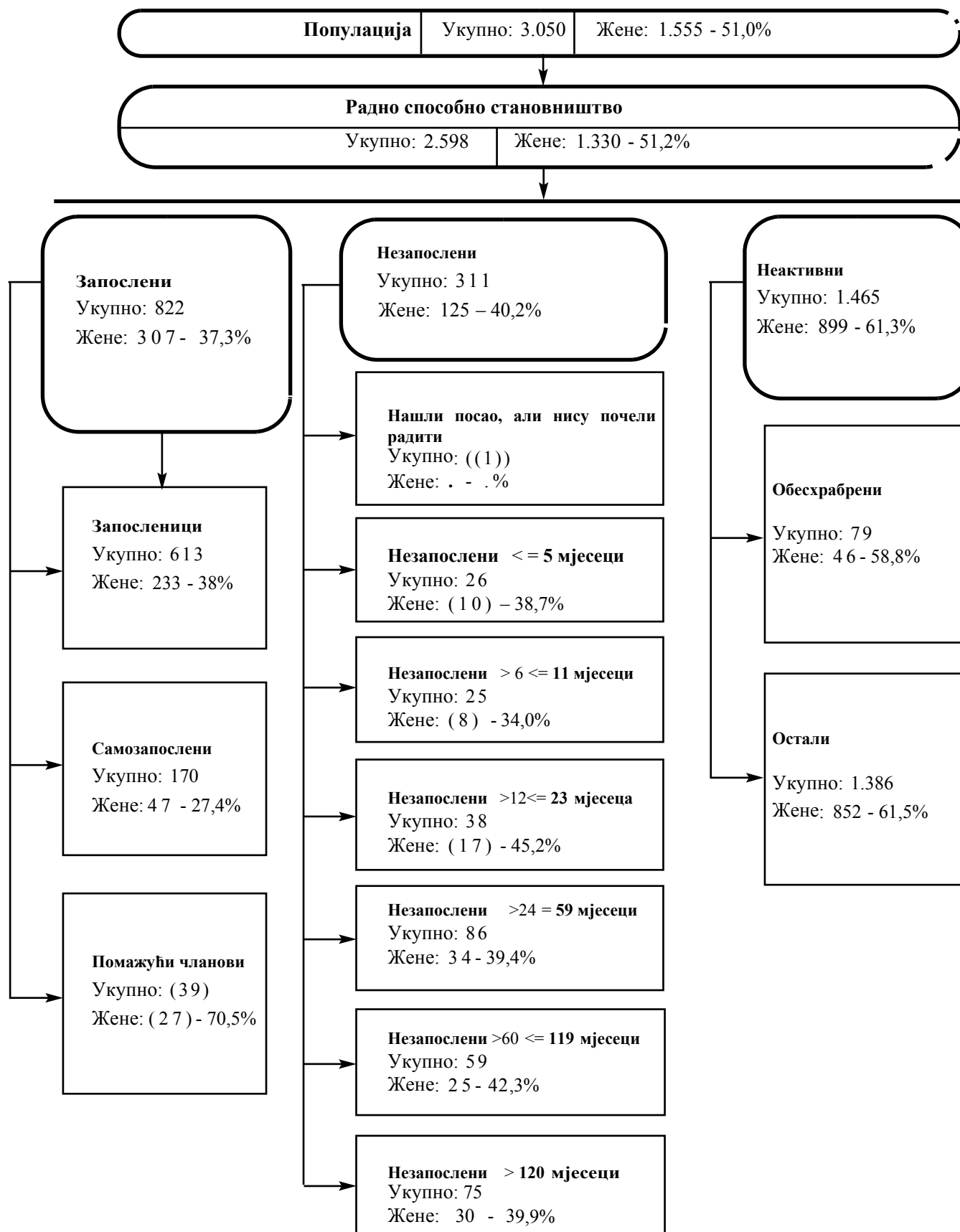
A review of basic segments of population is given in the following graph:

**Population in accordance to the activity, in thousands**



Преглед основних контингента становништва дат је у следећој шеми:

**Становништво према активности, изражено у хиљадама**





**Табеле** Tables





**1. Основне карактеристике становништва према активности и полу, БиХ**

*Principal population characteristics by activity and sex, BiH*

(000)

	Укупно / Total			Мушки / Male			Женски / Female		
	2011	2012	2013	2011	2012	2013	2011	2012	2013
<b>1. Укупно становништво (3+6+7) / Total population (3+6+7)</b>	<b>3.057</b>	<b>3.038</b>	<b>3.050</b>	<b>1.498</b>	<b>1.485</b>	<b>1.495</b>	<b>1.559</b>	<b>1.553</b>	<b>1.555</b>
2. Радно способно становништво / Working age population	2.561	2.566	2.598	1.244	1.238	1.268	1.317	1.328	1.330
3. Радна снага (4+5) / Labour force (4+5)	1.127	1.130	1.133	695	698	701	432	432	432
4. Запослени / Person in employment	816	814	822	513	514	515	303	300	307
5. Незапослени / Unemployed	311	317	311	181	184	186	129	133	125
6. Неактивни / Inactive	1.434	1.436	1.465	549	540	566	885	896	899
7. Лица млађа од 15 година / Person under the age of 15	496	472	452	254	247	228	242	225	225
8. Лица 15-64 година / Person 15-64 years	2.062	2.049	2.079	1.032	1.018	1.046	1.030	1.031	1.033

**Стопе / Rates (%)**

Стопа активности / Activity rate	44,0	44,0	43,6	55,9	56,4	55,3	32,8	32,6	32,5
Стопа запослености / Employment rate	31,9	31,7	31,6	41,3	41,5	40,6	23,0	22,6	23,0
Стопа незапослености / Unemployment rate	27,6	28,0	27,5	26,1	26,4	26,5	29,9	30,7	29,0
Учешће становништва испод 15 година / Share of population under the age of 15	16,2	15,5	14,8	17,0	16,6	15,2	15,5	14,5	14,4
Учешће становништва 15-64 година / Share of population from 15 to 64 years of age	67,5	67,4	68,2	68,9	68,6	70,0	66,1	66,4	66,4

**1.1 Основне карактеристике становништва према активности и полу, ФБиХ**

*Principal population characteristics by activity and sex, FBiH*

(000)

	Укупно / Total			Мушки / Male			Женски / Female		
	2011	2012	2013	2011	2012	2013	2011	2012	2013
<b>1. Укупно становништво (3+6+7) / Total population (3+6+7)</b>	<b>1.943</b>	<b>1.955</b>	<b>1.958</b>	<b>955</b>	<b>956</b>	<b>963</b>	<b>988</b>	<b>1.000</b>	<b>995</b>
2. Радно способно становништво / Working age population	1.611	1.633	1.656	783	788	809	828	844	846
3. Радна снага (4+5) / Labour force (4+5)	678	693	692	431	440	440	247	252	252
4. Запослени / Person in employment	480	490	501	312	318	321	168	171	180
5. Незапослени / Unemployed	198	203	191	119	122	119	79	81	72
6. Неактивни / Inactive	933	940	964	352	348	369	581	592	594
7. Лица млађа од 15 година / Person under the age of 15	332	323	302	172	168	153	160	155	149
8. Лица 15-64 година / Person 15-64 years	1.332	1.336	1.358	663	661	681	670	675	677

**Стопе / Rates (%)**

Стопа активности / Activity rate	42,1	42,4	41,8	55,0	55,9	54,4	29,8	29,9	29,8
Стопа запослености / Employment rate	29,8	30,0	30,3	39,9	40,4	39,7	20,3	20,3	21,3
Стопа незапослености / Unemployment rate	29,2	29,4	27,6	27,6	27,7	27,1	32,1	32,2	28,4
Учешће становништва испод 15 година / Share of population under the age of 15	17,1	16,5	15,4	18,0	17,5	15,9	16,2	15,5	14,9
Учешће становништва 15-64 година / Share of population from 15 to 64 years of age	68,6	68,3	69,4	69,4	69,2	70,7	67,8	67,5	68,1

### 1.2 Основне карактеристике становништва према активности и полу, РС

Principal population characteristics by activity and sex, RS

(000)

	Укупно / Total			Мушки / Male			Женски / Female		
	2011	2012	2013	2011	2012	2013	2011	2012	2013
<b>1. Укупно становништво (3+6+7) / Total population (3+6+7)</b>	<b>1.052</b>	<b>1.021</b>	<b>1.033</b>	<b>513</b>	<b>498</b>	<b>503</b>	<b>539</b>	<b>522</b>	<b>530</b>
2. Радно способно становништво / Working age population	898	882	891	436	424	433	463	458	458
3. Радна снага (4+5) / Labour force (4+5)	430	418	422	251	245	249	178	173	173
4. Запослени / Person in employment	324	311	308	193	187	186	131	124	122
5. Незапослени / Unemployed	105	107	114	58	58	63	47	49	51
6. Неактивни / Inactive	469	464	469	185	179	184	284	284	285
7. Лица млађа од 15 година / Person under the age of 15	154	139	142	77	74	70	76	65	72
8. Лица 15-64 година / Person 15-64 years	689	673	681	349	337	345	340	336	336
<b>Стопе / Rates (%)</b>									
Стопа активности / Activity rate	47,8	47,4	47,4	57,6	57,8	57,5	38,6	37,9	37,8
Стопа запослености / Employment rate	36,1	35,3	34,6	44,4	44,1	42,9	28,3	27,2	26,7
Стопа незапослености / Unemployment rate	24,5	25,6	27,0	23,0	23,8	25,3	26,5	28,2	29,5
Учешће становништва испод 15 година / Share of population under the age of 15	14,6	13,6	13,7	15,0	14,8	13,9	14,2	12,4	13,5
Учешће становништва 15-64 година / Share of population from 15 to 64 years of age	65,5	65,9	65,9	68,0	67,6	68,6	63,1	64,3	63,3

### 1.3 Основне карактеристике становништва према активности и полу, ДБ

Principal population characteristics by activity and sex, DB

(000)

	Укупно / Total			Мушки / Male			Женски / Female		
	2011	2012	2013	2011	2012	2013	2011	2012	2013
<b>1. Укупно становништво (3+6+7) / Total population (3+6+7)</b>	<b>62</b>	<b>62</b>	<b>60</b>	<b>30</b>	<b>31</b>	<b>30</b>	<b>32</b>	<b>31</b>	<b>30</b>
2. Радно способно становништво / Working age population	52	52	51	25	25	25	27	26	26
3. Радна снага (4+5) / Labour force (4+5)	(19)	(19)	19	(13)	(12)	12	(7)	(7)	7
4. Запослени / Person in employment	(12)	(13)	12	(8)	(8)	8	(4)	(4)	(4)
5. Незапослени / Unemployed	(8)	(6)	(7)	(5)	(4)	(4)	(3)	(2)	(3)
6. Неактивни / Inactive	32	33	32	12	13	(13)	20	19	19
7. Лица млађа од 15 година / Person under the age of 15	(10)	(10)	(9)	(5)	(5)	(5)	(5)	(5)	(4)
8. Лица 15-64 година / Person 15-64 years	(41)	(40)	40	20	20	20	(20)	(20)	20
<b>Стопе / Rates (%)</b>									
Стопа активности / Activity rate	37,4	36,7	36,7	50,8	48,0	48,3	25,0	25,8	25,3
Стопа запослености / Employment rate	22,9	24,8	23,7	31,6	33,4	32,6	(14,6)	(16,4)	14,9
Стопа незапослености / Unemployment rate	39,0	32,5	35,5	37,7	30,4	(32,5)	(41,4)	(36,3)	(41,0)
Учешће становништва испод 15 година / Share of population under the age of 15	16,6	16,7	14,8	16,9	17,2	15,3	(16,2)	(16,2)	(14,3)
Учешће становништва 15-64 година / Share of population from 15 to 64 years of age	65,4	64,5	66,6	66,9	66,1	67,8	64,0	62,8	65,4

**2. Радно способно становништво према активности, старосним групама и полу, БиХ**  
*Working-age population by activity, age groups and sex, BiH*

(000)

	Радно способно становништво <i>Working-age population</i>			Радна снага / <i>Labour force</i>									Неактивна лица <i>Inactive persons</i>		
				Укупно / <i>Total</i>			Запослена лица <i>Employed persons</i>			Незапослена лица <i>Unemployed persons</i>					
	2011	2012	2013	2011	2012	2013	2011	2012	2013	2011	2012	2013	2011	2012	2013
<b>Укупно / Total</b>															
<b>Укупно / Total</b>	<b>2.561</b>	<b>2.566</b>	<b>2.598</b>	<b>1.127</b>	<b>1.130</b>	<b>1.133</b>	<b>816</b>	<b>814</b>	<b>822</b>	<b>311</b>	<b>317</b>	<b>311</b>	<b>1.434</b>	<b>1.436</b>	<b>1.465</b>
15 - 24 године / 15-24 years	404	411	421	127	121	119	53	44	49	73	76	70	277	290	302
25 - 49	1.017	997	989	718	714	711	530	520	521	188	194	189	299	283	278
50 - 64	641	641	669	264	270	281	215	224	230	49	46	51	377	372	387
65+	499	517	519	18	26	(22)	18	25	(21)	0	•	•	481	491	498
15-64	2.062	2.049	2.079	1.109	1.105	1.111	798	789	800	311	316	311	953	944	967
<b>Мушки / Male</b>															
<b>Укупно / Total</b>	<b>1.244</b>	<b>1.238</b>	<b>1.268</b>	<b>695</b>	<b>698</b>	<b>701</b>	<b>513</b>	<b>514</b>	<b>515</b>	<b>181</b>	<b>184</b>	<b>186</b>	<b>549</b>	<b>540</b>	<b>566</b>
15 - 24 године / 15-24 years	210	206	221	81	78	80	35	29	33	46	49	47	129	129	141
25 - 49	521	506	502	440	433	428	336	328	323	104	104	105	81	73	74
50 - 64	301	306	323	163	172	179	132	142	146	31	30	33	138	134	144
65+	212	220	221	10	15	(14)	10	15	(13)	—	•	•	201	204	208
15-64	1.032	1.018	1.046	684	682	688	503	499	502	181	183	186	347	336	359
<b>Женски / Female</b>															
<b>Укупно / Total</b>	<b>1.317</b>	<b>1.328</b>	<b>1.330</b>	<b>432</b>	<b>432</b>	<b>432</b>	<b>303</b>	<b>300</b>	<b>307</b>	<b>129</b>	<b>133</b>	<b>125</b>	<b>885</b>	<b>896</b>	<b>899</b>
15 - 24 године / 15-24 years	194	204	201	45	43	39	18	15	16	27	27	23	148	161	162
25 - 49	496	491	487	278	282	283	194	192	198	84	90	84	219	209	204
50 - 64	340	336	345	102	98	102	84	82	84	18	15	18	239	238	243
65+	287	298	298	8	10	(8)	8	10	(8)	0	•	—	279	287	290
15-64	1.030	1.031	1.033	424	422	424	295	290	298	129	133	125	606	609	609

**Структура / Structure (%)**

<b>Укупно / Total</b>															
<b>Укупно / Total</b>	<b>100,0</b>	<b>100,0</b>	<b>100,0</b>	<b>100,0</b>	<b>100,0</b>	<b>100,0</b>	<b>100,0</b>	<b>100,0</b>	<b>100,0</b>	<b>100,0</b>	<b>100,0</b>	<b>100,0</b>	<b>100,0</b>	<b>100,0</b>	<b>100,0</b>
15 - 24 године / 15-24 years	15,8	16,0	16,2	11,2	10,7	10,5	6,5	5,5	5,9	23,6	24,0	22,6	19,3	20,2	20,6
25 - 49	39,7	38,8	38,1	63,7	63,2	62,7	64,9	63,9	63,5	60,6	61,3	60,8	20,9	19,7	19,0
50 - 64	25,0	25,0	25,7	23,5	23,9	24,8	26,4	27,6	28,0	15,8	14,4	16,5	26,3	25,9	26,4
65+	19,5	20,2	20,0	1,6	2,3	(1,9)	2,2	3,1	(2,6)	0,0	•	•	33,5	34,2	34,0
15-64	80,5	79,8	80,0	98,4	97,7	98,1	97,8	96,9	97,4	100,0	99,7	99,9	66,5	65,8	66,0
<b>Мушки / Male</b>															
<b>Укупно / Total</b>	<b>100,0</b>	<b>100,0</b>	<b>100,0</b>	<b>100,0</b>	<b>100,0</b>	<b>100,0</b>	<b>100,0</b>	<b>100,0</b>	<b>100,0</b>	<b>100,0</b>	<b>100,0</b>	<b>100,0</b>	<b>100,0</b>	<b>100,0</b>	<b>100,0</b>
15 - 24 године / 15-24 years	16,9	16,7	17,4	11,7	11,1	11,4	6,9	5,7	6,4	25,3	26,5	25,5	23,4	23,8	24,8
25 - 49	41,9	40,9	39,6	63,3	62,0	61,0	65,5	63,9	62,7	57,4	56,7	56,4	14,7	13,6	13,1
50 - 64	24,2	24,7	25,5	23,5	24,6	25,6	25,6	27,6	28,3	17,3	16,4	17,9	25,2	24,8	25,4
65+	17,0	17,7	17,5	1,5	2,2	(1,9)	2,0	2,8	(2,6)	—	•	•	36,7	37,8	36,7
15-64	83,0	82,3	82,5	98,5	97,8	98,1	98,0	97,2	97,4	100,0	99,6	99,8	63,3	62,2	63,3
<b>Женски / Female</b>															
<b>Укупно / Total</b>	<b>100,0</b>	<b>100,0</b>	<b>100,0</b>	<b>100,0</b>	<b>100,0</b>	<b>100,0</b>	<b>100,0</b>	<b>100,0</b>	<b>100,0</b>	<b>100,0</b>	<b>100,0</b>	<b>100,0</b>	<b>100,0</b>	<b>100,0</b>	<b>100,0</b>
15 - 24 године / 15-24 years	14,7	15,4	15,1	10,5	9,9	9,0	5,9	5,1	5,2	21,1	20,6	18,4	16,8	18,0	18,0
25 - 49	37,7	37,0	36,6	64,3	65,1	65,5	63,9	63,9	64,7	65,1	67,7	67,3	24,7	23,4	22,7
50 - 64	25,8	25,3	26,0	23,5	22,6	23,7	27,7	27,5	27,5	13,7	11,6	14,3	27,0	26,5	27,1
65+	21,8	22,4	22,4	1,8	2,4	(1,9)	2,5	3,4	(2,6)	0,1	•	—	31,6	32,1	32,2
15-64	78,2	77,6	77,6	98,2	97,6	98,1	97,5	96,6	97,4	99,9	100,0	100,0	68,4	67,9	67,8

**2.1 Радно способно становништво према активности, старосним групама и полу, ФБИХ**
*Working-age population by activity, age groups and sex, FBiH*

(000)

	Радно способно становништво <i>Working-age population</i>			Радна снага / <i>Labour force</i>									Неактивна лица <i>Inactive persons</i>		
				Укупно / <i>Total</i>			Запослена лица <i>Employed persons</i>			Незапослена лица <i>Unemployed persons</i>					
	2011	2012	2013	2011	2012	2013	2011	2012	2013	2011	2012	2013	2011	2012	2013
<b>Укупно / Total</b>															
<b>Укупно / Total</b>	<b>1.611</b>	<b>1.633</b>	<b>1.656</b>	<b>678</b>	<b>693</b>	<b>692</b>	<b>480</b>	<b>490</b>	<b>501</b>	<b>198</b>	<b>203</b>	<b>191</b>	<b>933</b>	<b>940</b>	<b>964</b>
15 - 24 године / 15-24 years	270	282	292	84	82	81	34	27	33	50	55	48	186	200	211
25 - 49	664	657	652	442	448	446	320	326	332	123	122	115	222	208	206
50 - 64	398	398	414	147	155	159	122	129	131	25	26	28	251	243	255
65+	278	297	298	4	8	(6)	4	7	(6)	—	.	•	274	288	291
15-64	1.332	1.336	1.358	674	685	686	476	482	496	198	203	190	659	651	672
<b>Мушки / Male</b>															
<b>Укупно / Total</b>	<b>783</b>	<b>788</b>	<b>809</b>	<b>431</b>	<b>440</b>	<b>440</b>	<b>312</b>	<b>318</b>	<b>321</b>	<b>119</b>	<b>122</b>	<b>119</b>	<b>352</b>	<b>348</b>	<b>369</b>
15 - 24 године / 15-24 years	141	142	154	54	52	55	22	17	23	31	35	32	87	90	99
25 - 49	335	330	326	279	280	274	209	211	208	69	69	66	56	50	52
50 - 64	186	189	201	95	103	107	77	85	86	18	18	20	91	86	95
65+	120	127	129	3	5	(5)	3	5	(4)	—	•	•	117	122	124
15-64	663	661	681	428	435	436	309	314	317	119	121	119	235	226	245
<b>Женски / Female</b>															
<b>Укупно / Total</b>	<b>828</b>	<b>844</b>	<b>846</b>	<b>247</b>	<b>252</b>	<b>252</b>	<b>168</b>	<b>171</b>	<b>180</b>	<b>79</b>	<b>81</b>	<b>72</b>	<b>581</b>	<b>592</b>	<b>594</b>
15 - 24 године / 15-24 years	129	140	139	30	30	26	(12)	(10)	(11)	19	20	(15)	99	110	112
25 - 49	329	327	326	163	169	172	110	115	124	53	54	48	165	158	154
50 - 64	212	208	212	52	51	52	45	44	44	(7)	(8)	(8)	160	157	160
65+	158	170	169	1	3	((2))	1	3	((2))	—	—	—	157	167	168
15-64	670	675	677	246	250	250	167	168	179	79	81	72	424	425	427
<b>Структура / Structure (%)</b>															
<b>Укупно / Total</b>															
<b>Укупно / Total</b>	<b>100,0</b>	<b>100,0</b>	<b>100,0</b>	<b>100,0</b>	<b>100,0</b>	<b>100,0</b>	<b>100,0</b>	<b>100,0</b>	<b>100,0</b>	<b>100,0</b>	<b>100,0</b>	<b>100,0</b>	<b>100,0</b>	<b>100,0</b>	<b>100,0</b>
15 - 24 године / 15-24 years	16,8	17,3	17,6	12,4	11,8	11,7	7,1	5,5	6,6	25,4	27,0	25,0	19,9	21,3	21,9
25 - 49	41,2	40,2	39,4	65,2	64,7	64,5	66,6	66,6	66,1	61,8	60,2	60,1	23,8	22,2	21,4
50 - 64	24,7	24,4	25,0	21,7	22,3	23,0	25,4	26,4	26,1	12,8	12,6	14,8	26,9	25,9	26,5
65+	17,3	18,2	18,0	0,6	1,2	(0,9)	0,8	1,5	(1,2)	—	•	•	29,4	30,7	30,2
15-64	82,7	81,8	82,0	99,4	98,8	99,1	99,2	98,5	98,8	100,0	99,7	99,9	70,6	69,3	69,8
<b>Мушки / Male</b>															
<b>Укупно / Total</b>	<b>100,0</b>	<b>100,0</b>	<b>100,0</b>	<b>100,0</b>	<b>100,0</b>	<b>100,0</b>	<b>100,0</b>	<b>100,0</b>	<b>100,0</b>	<b>100,0</b>	<b>100,0</b>	<b>100,0</b>	<b>100,0</b>	<b>100,0</b>	<b>100,0</b>
15 - 24 године / 15-24 years	18,0	18,0	19,0	12,5	11,9	12,5	7,2	5,5	7,1	26,5	28,5	27,1	24,8	25,8	26,7
25 - 49	42,8	41,8	40,3	64,7	63,5	62,2	67,1	66,3	64,7	58,4	56,3	55,6	16,0	14,4	14,1
50 - 64	23,8	24,0	24,9	22,1	23,4	24,2	24,7	26,8	26,9	15,2	14,7	17,1	25,9	24,8	25,7
65+	15,3	16,1	15,9	0,7	1,2	(1,0)	1,0	1,5	(1,4)	—	•	•	33,3	35,0	33,6
15-64	84,7	83,9	84,1	99,3	98,8	99,0	99,0	98,5	98,6	100,0	99,6	99,8	66,7	65,0	66,4
<b>Женски / Female</b>															
<b>Укупно / Total</b>	<b>100,0</b>	<b>100,0</b>	<b>100,0</b>	<b>100,0</b>	<b>100,0</b>	<b>100,0</b>	<b>100,0</b>	<b>100,0</b>	<b>100,0</b>	<b>100,0</b>	<b>100,0</b>	<b>100,0</b>	<b>100,0</b>	<b>100,0</b>	<b>100,0</b>
15 - 24 године / 15-24 years	15,6	16,5	16,4	12,3	11,7	10,3	6,9	5,6	5,9	23,8	24,7	21,5	17,0	18,6	18,9
25 - 49	39,7	38,7	38,6	66,1	66,9	68,3	65,7	67,3	68,6	67,1	66,0	67,6	28,5	26,7	25,9
50 - 64	25,6	24,7	25,1	21,1	20,4	20,7	26,8	25,6	24,6	9,2	9,3	(10,9)	27,5	26,5	27
65+	19,1	20,1	20,0	0,4	1,1	((0,6))	0,6	1,5	((0,9))	—	—	—	27,1	28,2	28,2
15-64	80,9	79,9	80,0	99,6	98,9	99,4	99,4	98,5	99,1	100,0	100,0	100,0	72,9	71,8	71,8

**2.2 Радно способно становништво према активности, старосним групама и полу, РС**  
*Working-age population by activity, age groups and sex, RS*

(000)

	Радно способно становништво <i>Working-age population</i>			Радна снага / <i>Labour force</i>									Неактивна лица <i>Inactive persons</i>		
				Укупно / <i>Total</i>			Запослена лица <i>Employed persons</i>			Незапослена лица <i>Unemployed persons</i>					
	2011	2012	2013	2011	2012	2013	2011	2012	2013	2011	2012	2013	2011	2012	2013
<b>Укупно / Total</b>															
<b>Укупно / Total</b>	<b>898</b>	<b>882</b>	<b>891</b>	<b>430</b>	<b>418</b>	<b>422</b>	<b>324</b>	<b>311</b>	<b>308</b>	<b>105</b>	<b>107</b>	<b>114</b>	<b>469</b>	<b>464</b>	<b>469</b>
15 - 24 године /	125	122	121	40	37	37	19	17	(15)	21	20	(22)	86	84	85
15-24 years															
25 - 49	333	321	318	263	254	252	202	186	182	61	68	70	70	67	65
50 - 64	230	231	242	113	111	118	90	92	96	23	19	22	117	120	124
65+	209	209	210	14	17	(15)	13	17	(15)	0	•	—	196	192	195
15-64	689	673	681	416	401	407	311	295	293	105	107	114	273	272	274
<b>Мушки / Male</b>															
<b>Укупно / Total</b>	<b>436</b>	<b>424</b>	<b>433</b>	<b>251</b>	<b>245</b>	<b>249</b>	<b>193</b>	<b>187</b>	<b>186</b>	<b>58</b>	<b>58</b>	<b>63</b>	<b>185</b>	<b>179</b>	<b>184</b>
15 - 24 године /	65	61	63	26	25	24	13	11	(10)	13	13	(14)	39	36	39
15-24 years															
25 - 49	175	166	167	153	145	146	122	112	110	32	33	36	22	21	20
50 - 64	109	110	115	65	66	70	52	54	57	13	12	(13)	44	45	46
65+	87	87	88	7	10	(9)	7	9	(9)	—	•	—	80	78	79
15-64	349	337	345	244	236	240	186	178	177	58	58	63	105	101	105
<b>Женски / Female</b>															
<b>Укупно / Total</b>	<b>463</b>	<b>458</b>	<b>458</b>	<b>178</b>	<b>173</b>	<b>173</b>	<b>131</b>	<b>124</b>	<b>122</b>	<b>47</b>	<b>49</b>	<b>51</b>	<b>284</b>	<b>284</b>	<b>285</b>
15 - 24 године /	61	61	58	14	12	(13)	6	6	(5)	8	7	(7)	47	48	46
15-24 years															
25 - 49	158	155	151	110	108	106	81	74	72	29	35	34	48	46	45
50 - 64	121	121	126	48	45	48	38	38	39	10	7	(10)	73	76	78
65+	122	122	123	7	7	(6)	6	7	(6)	0	—	—	116	114	116
15-64	340	336	336	172	166	167	125	117	116	47	49	51	168	170	169
<b>Структура / Structure (%)</b>															
<b>Укупно / Total</b>															
<b>Укупно / Total</b>	<b>100,0</b>	<b>100,0</b>	<b>100,0</b>	<b>100,0</b>	<b>100,0</b>	<b>100,0</b>	<b>100,0</b>	<b>100,0</b>	<b>100,0</b>	<b>100,0</b>	<b>100,0</b>	<b>100,0</b>	<b>100,0</b>	<b>100,0</b>	<b>100,0</b>
15 - 24 године /	14,0	13,8	13,6	9,3	8,9	8,7	5,7	5,5	4,9	20,2	18,9	19,0	18,3	18,2	18,1
15-24 years															
25 - 49	37,1	36,4	35,6	61,2	60,6	59,8	62,3	59,7	59,2	58,0	63,2	61,4	15,0	14,5	13,9
50 - 64	25,6	26,2	27,1	26,3	26,4	28,0	27,8	29,4	31,0	21,7	17,7	19,6	25,0	25,9	26,4
65+	23,3	23,7	23,6	3,2	4,1	(3,6)	4,1	5,4	(4,9)	0,1	•	—	41,8	41,4	41,6
15-64	76,7	76,3	76,4	96,8	95,9	96,4	95,9	94,6	95,1	99,9	99,8	100,0	58,2	58,6	58,4
<b>Мушки / Male</b>															
<b>Укупно / Total</b>	<b>100,0</b>	<b>100,0</b>	<b>100,0</b>	<b>100,0</b>	<b>100,0</b>	<b>100,0</b>	<b>100,0</b>	<b>100,0</b>	<b>100,0</b>	<b>100,0</b>	<b>100,0</b>	<b>100,0</b>	<b>100,0</b>	<b>100,0</b>	<b>100,0</b>
15 - 24 године /	14,9	14,3	14,6	10,3	10,1	9,7	6,5	6,0	(5,3)	23,0	23,1	22,7	22,0	20,1	21,2
15-24 years															
25 - 49	40,2	39,1	38,5	61,0	59,2	58,8	62,9	60,1	59,3	55,0	56,5	57,3	10,6	11,7	10,9
50 - 64	25,0	26,0	26,7	25,9	26,8	28,0	27,0	28,9	30,7	22,0	19,9	19,9	25,2	24,9	24,9
65+	19,9	20,6	20,3	2,8	3,9	(3,5)	3,6	5,0	(4,7)	—	•	—	42,2	43,4	43,0
15-64	80,1	79,4	79,7	97,2	96,1	96,5	96,4	95,0	95,3	100,0	99,6	100,0	57,8	56,6	57,0
<b>Женски / Female</b>															
<b>Укупно / Total</b>	<b>100,0</b>	<b>100,0</b>	<b>100,0</b>	<b>100,0</b>	<b>100,0</b>	<b>100,0</b>	<b>100,0</b>	<b>100,0</b>	<b>100,0</b>	<b>100,0</b>	<b>100,0</b>	<b>100,0</b>	<b>100,0</b>	<b>100,0</b>	<b>100,0</b>
15 - 24 године /	13,1	13,3	12,7	7,8	7,2	(7,2)	4,6	4,6	(4,2)	16,8	13,7	(14,4)	16,4	17,0	16,0
15-24 years															
25 - 49	34,1	33,8	33,0	61,5	62,5	61,1	61,5	59,1	58,9	61,6	71,1	66,3	17,0	16,3	15,9
50 - 64	26,3	26,4	27,6	26,9	26,0	28,0	29,0	30,3	31,6	21,3	15,1	(19,3)	25,8	26,6	27,3
65+	26,5	26,6	26,7	3,7	4,3	(3,7)	4,9	6,0	(5,2)	0,3	—	—	40,8	40,1	40,8
15-64	73,5	73,4	73,3	96,3	95,7	96,3	95,1	94,0	94,8	99,7	100,0	100,0	59,2	59,9	59,2

**2.3 Радно способно становништво према активности, старосним групама и полу, ДБ**  
*Working-age population by activity, age groups and sex, BD*

(000)

	Радно способно становништво <i>Working-age population</i>			Радна снага / <i>Labour force</i>									Неактивна лица <i>Inactive persons</i>		
				Укупно / <i>Total</i>			Запослена лица <i>Employed persons</i>			Незапослена лица <i>Unemployed persons</i>					
	2011	2012	2013	2011	2012	2013	2011	2012	2013	2011	2012	2013	2011	2012	2013
<b>Укупно / Total</b>															
<b>Укупно / Total</b>	<b>52</b>	<b>52</b>	<b>51</b>	<b>(19)</b>	<b>(19)</b>	<b>19</b>	<b>(12)</b>	<b>(13)</b>	<b>12</b>	<b>(8)</b>	<b>(6)</b>	<b>(7)</b>	<b>32</b>	<b>33</b>	<b>32</b>
15 - 24 године / 15-24 years	(8)	(7)	(8)	(2)	(2)	(2)	((1))	((1))	((1))	(2)	(1)	((1))	(6)	(6)	(6)
25 - 49	(20)	(20)	19	(12)	(12)	12	(8)	(8)	7	(5)	(4)	(5)	(7)	(7)	(7)
50 - 64	(13)	(13)	(13)	(4)	(5)	(5)	(3)	(4)	(4)	((1))	((1))	((1))	(9)	(8)	(8)
65+	11	12	11	•	•	•	•	•	•	—	•	•	11	11	11
15-64	(41)	(40)	40	(19)	(18)	18	(11)	(12)	12	(8)	(6)	(7)	(22)	(22)	(22)
<b>Мушки / Male</b>															
<b>Укупно / Total</b>	<b>25</b>	<b>25</b>	<b>25</b>	<b>(13)</b>	<b>(12)</b>	<b>12</b>	<b>(8)</b>	<b>(8)</b>	<b>8</b>	<b>(5)</b>	<b>(4)</b>	<b>(4)</b>	<b>12</b>	<b>13</b>	<b>(13)</b>
15 - 24 године / 15-24 years	(4)	(4)	(4)	((2))	((1))	(1)	((0,4))	((0,4))	((0,4))	((1))	((0))	((1))	(2)	(3)	(3)
25 - 49	(10)	(10)	10	(8)	(8)	8	(5)	(5)	(5)	(3)	(3)	(3)	(2)	(2)	(2)
50 - 64	(6)	(6)	(6)	(3)	(3)	(3)	(2)	(3)	(3)	((1))	((1))	((0,5))	(3)	(3)	(3)
65+	5	5	5	•	•	•	•	•	•	—	—	•	5	5	5
15-64	20	20	20	(12)	(12)	12	(8)	(8)	8	(5)	(4)	(4)	(8)	(8)	(8)
<b>Женски / Female</b>															
<b>Укупно / Total</b>	<b>27</b>	<b>26</b>	<b>26</b>	<b>(7)</b>	<b>(7)</b>	<b>7</b>	<b>(4)</b>	<b>(4)</b>	<b>(4)</b>	<b>(3)</b>	<b>(2)</b>	<b>(3)</b>	<b>20</b>	<b>19</b>	<b>19</b>
15 - 24 године / 15-24 years	(4)	(4)	(4)	(1)	•	((0,5))	•	•	•	((1))	•	•	(3)	(3)	(3)
25 - 49	(10)	(9)	(9)	(5)	(4)	(5)	(3)	(3)	(2)	((2))	((1))	(2)	(5)	(5)	(5)
50 - 64	(7)	(7)	(7)	(1)	((1))	(1)	((1))	((1))	(1)	•	0,43616	•	(6)	(5)	(5)
65+	6	7	6	•	•	•	•	•	•	—	•	—	6	6	6
15-64	(20)	(20)	20	(7)	(7)	6	(4)	(4)	(4)	(3)	(2)	(3)	(14)	(13)	(13)
<b>Структура / Structure (%)</b>															
<b>Укупно / Total</b>															
<b>Укупно / Total</b>	<b>100,0</b>	<b>100,0</b>	<b>100,0</b>	<b>100,0</b>	<b>100,0</b>	<b>100,0</b>	<b>100,0</b>	<b>100,0</b>	<b>100,0</b>	<b>100,0</b>	<b>100,0</b>	<b>100,0</b>	<b>100,0</b>	<b>100,0</b>	<b>100,0</b>
15 - 24 године / 15-24 years	15,4	14,2	15,8	(12,5)	(8,0)	(8,8)	(6,0)	(4,2)	((4,2))	22,8	15,7	(17,1)	17,1	17,9	19,9
25 - 49	38,2	38,0	36,9	64,2	65,3	65,0	64,8	64,2	61,4	63,1	67,6	71,4	22,7	22,1	20,6
50 - 64	24,8	25,2	25,4	(21,3)	(23,9)	24,4	25,9	27,6	31,7	(14,1)	(16,2)	(11,1)	26,8	25,9	25,9
65+	21,6	22,6	21,9	•	•	•	•	3,985	•	—	•	•	33,4	34,1	33,5
15-64	78,4	77,4	78,1	98,0	97,2	98,1	96,7	96,0	97,3	100,0	99,6	99,6	66,6	65,9	66,5
<b>Мушки / Male</b>															
<b>Укупно / Total</b>	<b>100,0</b>	<b>100,0</b>	<b>100,0</b>	<b>100,0</b>	<b>100,0</b>	<b>100,0</b>	<b>100,0</b>	<b>100,0</b>	<b>100,0</b>	<b>100,0</b>	<b>100,0</b>	<b>100,0</b>	<b>100,0</b>	<b>100,0</b>	<b>100,0</b>
15 - 24 године / 15-24 years	16,1	14,5	16,6	(12,7)	(6,5)	(9,8)	((5,3))	((4,5))	((4,9))	(24,8)	(11,0)	(19,9)	19,7	21,9	23,1
25 - 49	40,2	40,1	38,0	62,2	64,8	62,4	62,5	60,9	59,8	61,6	73,8	67,8	(17,6)	(17,2)	(15,2)
50 - 64	24,1	25,3	25,3	22,5	25,4	25,3	27,9	29,8	31,8	((13,6))	((15,2))	((11,8))	25,8	25,2	25,4
65+	19,5	20,1	20,0	•	•	•	•	4,803	•	—	—	•	36,9	35,7	36,4
15-64	80,5	79,9	80,0	97,3	96,7	97,5	95,7	95,2	96,5	100,0	100,0	99,4	63,1	64,3	63,6
<b>Женски / Female</b>															
<b>Укупно / Total</b>	<b>100,0</b>	<b>100,0</b>	<b>100,0</b>	<b>100,0</b>	<b>100,0</b>	<b>100,0</b>	<b>100,0</b>	<b>100,0</b>	<b>100,0</b>	<b>100,0</b>	<b>100,0</b>	<b>100,0</b>	<b>100,0</b>	<b>100,0</b>	<b>100,0</b>
15 - 24 године / 15-24 years	14,7	13,9	15,1	(12,2)	•	((6,9))	•	•	•	(19,2)	(22,9)	((13,1))	(15,5)	(15,1)	17,8
25 - 49	36,4	35,9	35,8	68,0	66,3	69,7	69,6	70,8	64,8	65,8	58,3	76,8	25,8	25,3	24,3
50 - 64	25,4	25,1	25,4	(19,1)	(21,2)	(22,6)	(21,9)	(23,2)	(31,3)	((15,0))	((17,7))	((10,1))	27,4	26,4	26,3
65+	23,6	25,1	23,7	•	•	•	•	•	•	—	•	—	31,2	33,1	31,5
15-64	76,4	74,9	76,3	99,3	98,1	99,3	98,8	97,6	98,8	100,0	99,0	100,0	68,8	66,9	68,5

### 3. Мјере активности становништва према старосним групама и полу, БиХ

*Measures of the population activity by age groups and sex, BiH*

(%)

	Стопа активности <i>Activity rate</i>			Стопа запослености <i>Employment rate</i>			Стопа незапослености <i>Unemployment rate</i>		
	2011	2012	2013	2011	2012	2013	2011	2012	2013
<b>Укупно / Total</b>									
<b>Укупно / Total</b>	<b>44,0</b>	<b>44,0</b>	<b>43,6</b>	<b>31,9</b>	<b>31,7</b>	<b>31,6</b>	<b>27,6</b>	<b>28,0</b>	<b>27,5</b>
15 - 24 године / 15-24 years	31,4	29,4	28,3	13,2	10,8	11,6	57,9	63,1	59,1
25 - 49	70,6	71,6	71,9	52,1	52,2	52,7	26,2	27,2	26,6
50 - 64	41,2	42,1	42,1	33,6	35,0	34,4	18,6	16,9	18,2
65+	3,6	5,0	(4,2)	3,6	4,8	(4,1)	•	•	•
15-64	53,8	53,9	53,5	38,7	38,5	38,5	28,0	28,6	28,0
25-34	58,3	58,7	58,7	42,5	42,5	42,8	27,1	27,6	27,0
20-64	73,5	73,7	74,5	50,4	48,2	48,9	31,4	34,5	34,3
65-74	47,6	47,8	47,5	34,4	34,3	34,4	27,6	28,2	27,6
15-74	(5,5)	6,5	(5,5)	(5,5)	6,3	(5,4)	•	•	•
<b>Мушки / Male</b>									
<b>Укупно / Total</b>	<b>55,9</b>	<b>56,4</b>	<b>55,3</b>	<b>41,3</b>	<b>41,5</b>	<b>40,6</b>	<b>26,1</b>	<b>26,4</b>	<b>26,5</b>
15 - 24 године / 15-24 years	38,8	37,7	36,3	16,9	14,1	14,9	56,4	62,6	59,1
25 - 49	84,5	85,5	85,3	64,5	64,9	64,3	23,7	24,1	24,5
50 - 64	54,1	56,2	55,5	43,7	46,3	45,1	19,3	17,5	18,6
65+	(4,9)	(7,0)	(6,2)	(4,9)	(6,7)	(6,0)	—	•	•
15-64	66,3	67,0	65,7	48,7	49,0	48,0	26,5	26,8	27,0
25-34	72,0	72,8	72,1	53,7	54,2	53,3	25,5	25,7	26,0
20-64	85,0	84,8	85,7	60,8	57,7	58,4	28,5	32,0	31,9
65-74	59,6	60,3	59,4	44,0	44,3	43,5	26,1	26,5	26,7
15-74	(7,2)	(8,6)	(7,9)	(7,2)	(8,0)	(7,7)	—	•	•
<b>Женски / Female</b>									
<b>Укупно / Total</b>	<b>32,8</b>	<b>32,6</b>	<b>32,5</b>	<b>23,0</b>	<b>22,6</b>	<b>23,0</b>	<b>29,9</b>	<b>30,7</b>	<b>29,0</b>
15 - 24 године / 15-24 years	23,3	20,9	19,4	9,2	7,5	7,9	60,5	64,0	59,2
25 - 49	55,9	57,3	58,1	39,0	39,1	40,8	30,3	31,9	29,8
50 - 64	29,8	29,2	29,6	24,6	24,6	24,4	17,5	15,7	17,5
65+	(2,7)	(3,4)	(2,7)	(2,6)	(3,4)	(2,7)	•	•	—
15-64	41,2	41,0	41,0	28,7	28,1	28,9	30,5	31,4	29,6
25-34	44,6	44,8	45,1	31,4	31,1	32,2	29,7	30,6	28,6
20-64	60,3	61,6	62,2	38,6	38,0	38,6	36,1	38,3	37,9
65-74	35,9	35,8	35,8	25,2	24,8	25,4	30,0	30,8	29,1
15-74	(4,2)	(4,9)	(3,7)	(4,2)	(4,9)	(3,7)	•	•	—

**3.1 Мјере активности становништва према старосним групама и полу, ФБиХ**  
*Measures of the population activity by age groups and sex, FBiH*

(%)

	Стопа активности <i>Activity rate</i>			Стопа запослености <i>Employment rate</i>			Стопа незапослености <i>Unemployment rate</i>		
	2011	2012	2013	2011	2012	2013	2011	2012	2013
<b>Укупно / Total</b>									
<b>Укупно / Total</b>	<b>42,1</b>	<b>42,4</b>	<b>41,8</b>	<b>29,8</b>	<b>30,0</b>	<b>30,3</b>	<b>29,2</b>	<b>29,4</b>	<b>27,6</b>
15 - 24 године / 15-24 years	31,2	29,1	27,7	12,6	9,6	11,4	59,7	67,1	58,9
25 - 49	66,6	68,3	68,4	48,1	49,7	50,8	27,7	27,3	25,7
50 - 64	37,0	38,9	38,4	30,6	32,4	31,6	17,2	16,5	17,7
65+	((1,5))	((2,7))	(2,1)	((1,5))	((2,5))	(2,0)	—	•	•
15-64	50,6	51,3	50,5	35,7	36,1	36,5	29,4	29,6	27,8
25-34	54,9	56,2	55,8	39,3	40,2	40,9	28,4	28,4	26,8
20-64	70,4	71,5	72,1	47,9	46,7	48,2	32,0	34,6	33,2
65-74	45,0	45,6	44,9	31,9	32,2	32,5	29,3	29,4	27,6
15-74	((2,0))	(3,8)	(2,9)	((2,0))	(3,5)	(2,7)	—	•	•
<b>Мушки / Male</b>									
<b>Укупно / Total</b>	<b>55,0</b>	<b>55,9</b>	<b>54,4</b>	<b>39,9</b>	<b>40,4</b>	<b>39,7</b>	<b>27,6</b>	<b>27,7</b>	<b>27,1</b>
15 - 24 године / 15-24 years	38,2	36,8	35,8	15,9	12,3	14,7	58,4	66,7	58,8
25 - 49	83,2	84,8	84,1	62,5	64,0	63,7	24,9	24,6	24,2
50 - 64	51,1	54,5	52,9	41,4	45,0	42,8	18,9	17,4	19,1
65+	((2,5))	((4,2))	(3,6)	((2,5))	((3,8))	(3,4)	—	•	•
15-64	64,6	65,8	64,0	46,6	47,4	46,5	27,8	27,9	27,3
25-34	70,4	72,1	70,7	51,7	52,9	52,2	26,6	26,6	26,2
20-64	83,9	84,8	84,9	59,4	57,1	58,7	29,3	32,6	30,8
65-74	58,4	59,4	57,8	42,3	42,9	42,1	27,6	27,8	27,1
15-74	((3,6))	(5,8)	(4,8)	((3,6))	(5,1)	(4,5)	—	•	•
<b>Женски / Female</b>									
<b>Укупно / Total</b>	<b>29,8</b>	<b>29,9</b>	<b>29,8</b>	<b>20,3</b>	<b>20,3</b>	<b>21,3</b>	<b>32,1</b>	<b>32,2</b>	<b>28,4</b>
15 - 24 године / 15-24 years	23,6	21,2	18,8	9,0	6,8	(7,7)	62,0	67,8	59,1
25 - 49	49,7	51,6	52,8	33,5	35,2	37,9	32,5	31,8	28,1
50 - 64	24,6	24,7	24,6	21,2	21,0	20,9	(13,9)	(14,8)	(14,9)
65+	•	1,6	((0,9))	•	1,6	((0,9))	—	—	—
15-64	36,7	37,0	37,0	24,9	25,0	26,4	32,2	32,6	28,6
25-34	39,7	40,6	40,9	27,2	27,8	29,6	31,5	31,5	27,7
20-64	55,1	57,0	58,1	34,8	35,3	36,5	36,8	38,0	37,2
65-74	32,2	32,5	32,4	21,9	22,0	23,2	32,1	32,3	28,4
15-74	•	((2,2))	•	•	((2,2))	•	—	•	—



### 3.2 Мјере активности становништва према старосним групама и полу, РС

*Measures of the population activity by age groups and sex, RS*

	Стопа активности <i>Activity rate</i>			Стопа запослености <i>Employment rate</i>			Стопа незапослености <i>Unemployment rate</i>		
	2011	2012	2013	2011	2012	2013	2011	2012	2013
<b>Укупно / Total</b>									
<b>Укупно / Total</b>	<b>47,8</b>	<b>47,4</b>	<b>47,4</b>	<b>36,1</b>	<b>35,3</b>	<b>34,6</b>	<b>24,5</b>	<b>25,6</b>	<b>27,0</b>
15 - 24 године / 15-24 years	31,8	30,6	30,2	14,9	14,0	12,3	53,2	54,3	59,2
25 - 49	78,9	79,1	79,4	60,6	58,0	57,4	23,2	26,7	27,7
50 - 64	49,1	47,9	48,8	39,2	39,7	39,6	20,2	17,1	19,0
65+	(6,5)	(8,2)	(7,2)	(6,4)	(8,1)	(7,2)	0,9	●	—
15-64	60,4	59,6	59,8	45,1	43,8	43,0	25,2	26,6	28,0
25-34	65,3	64,3	64,7	49,3	47,6	47,1	24,5	25,9	27,1
20-64	80,1	78,8	79,5	56,3	51,9	51,3	29,7	34,1	35,5
65-74	52,6	52,3	52,7	39,7	38,8	38,3	24,5	25,9	27,3
15-74	(10,3)	(10,7)	(9,8)	(10,2)	(10,5)	(9,8)	●	●	—
<b>Мушки / Male</b>									
<b>Укупно / Total</b>	<b>57,6</b>	<b>57,8</b>	<b>57,5</b>	<b>44,4</b>	<b>44,1</b>	<b>42,9</b>	<b>23,0</b>	<b>23,8</b>	<b>25,3</b>
15 - 24 године / 15-24 years	40,0	40,8	38,2	19,5	18,5	(15,5)	51,3	54,5	59,4
25 - 49	87,4	87,4	87,9	69,3	67,6	66,2	20,7	22,7	24,7
50 - 64	59,7	59,6	60,3	48,0	49,0	49,4	19,6	17,7	18,0
65+	(8,0)	(11,0)	(9,9)	(8,0)	(10,7)	(9,9)	—	●	—
15-64	70,0	69,9	69,6	53,4	52,7	51,3	23,7	24,6	26,2
25-34	75,5	74,9	75,2	58,2	57,1	56,1	22,9	23,7	25,3
20-64	87,7	85,4	87,6	64,7	59,6	58,3	26,2	30,1	33,4
65-74	62,1	62,6	62,9	47,8	47,5	46,8	23,0	24,1	25,6
15-74	(12,0)	(13,0)	(13,2)	(12,0)	(12,5)	(13,2)	—	●	—
<b>Женски / Female</b>									
<b>Укупно / Total</b>	<b>38,6</b>	<b>37,9</b>	<b>37,8</b>	<b>28,3</b>	<b>27,2</b>	<b>26,7</b>	<b>26,5</b>	<b>28,2</b>	<b>29,5</b>
15 - 24 године / 15-24 years	23,0	20,4	21,5	9,9	9,4	(8,9)	56,8	54,0	58,7
25 - 49	69,5	70,0	70,0	51,0	47,6	47,6	26,6	32,1	32,0
50 - 64	39,6	37,3	38,4	31,3	31,2	30,6	21,0	16,4	(20,3)
65+	(5,4)	(6,2)	(5,2)	(5,3)	(6,2)	(5,2)	●	—	—
15-64	50,5	49,3	49,7	36,6	34,8	34,5	27,5	29,4	30,6
25-34	54,7	53,5	53,9	40,1	38,0	37,9	26,7	29,0	29,6
20-64	71,6	71,8	70,9	46,9	43,8	43,8	34,6	39,1	38,3
65-74	43,4	42,5	42,8	31,8	30,4	30,1	26,6	28,4	29,7
15-74	(9,0)	(9,1)	(7,4)	(8,8)	(9,1)	(7,4)	●	—	—

**3.3 Мјере активности становништва према старосним групама и полу, ДБ**  
*Measures of the population activity by age groups and sex, BD*

	Стопа активности <i>Activity rate</i>			Стопа запослености <i>Employment rate</i>			Стопа незапослености <i>Unemployment rate</i>		
	2011	2012	2013	2011	2012	2013	2011	2012	2013
<b>Укупно / Total</b>									
<b>Укупно / Total</b>	<b>37,4</b>	<b>36,7</b>	<b>36,7</b>	<b>22,9</b>	<b>24,8</b>	<b>23,7</b>	<b>39,0</b>	<b>32,5</b>	<b>35,5</b>
15 - 24 године									
/	30,4	20,5	(20,3)	(8,9)	(7,3)	((6,2))	70,9	64,4	69,3
<i>15-24 years</i>									
25 - 49	62,9	63,2	64,6	38,8	41,9	39,4	(38,3)	(33,7)	39,0
50 - 64	(32,2)	(34,9)	35,2	(23,9)	(27,2)	29,5	(25,8)	(22,0)	(16,2)
65+	3,5	4,6	•	3,5	•	•	—	•	•
15-64	46,8	46,1	46,1	28,2	30,8	29,5	39,7	33,3	36,1
25-34	50,3	49,8	50,7	30,9	33,6	33,2	38,6	(32,5)	34,6
20-64	65,3	62,0	67,3	(37,4)	(37,7)	35,2	(42,7)	(39,2)	47,7
65-74	40,8	40,2	40,8	24,8	27,1	26,3	39,1	(32,7)	35,6
15-74	•	•	•	•	•	•	—	•	•
<b>Мушки / Male</b>									
<b>Укупно / Total</b>	<b>50,8</b>	<b>48,0</b>	<b>48,3</b>	<b>31,6</b>	<b>33,4</b>	<b>32,6</b>	<b>37,7</b>	<b>30,4</b>	<b>(32,5)</b>
15 - 24 године									
/	(39,9)	(21,5)	(28,3)	((10,5))	((10,4))	((9,5))	73,8	51,6	(66,3)
<i>15-24 years</i>									
25 - 49	78,5	77,7	79,4	49,2	50,8	51,3	37,4	34,6	35,3
50 - 64	47,4	48,2	48,2	36,6	39,4	40,9	22,7	18,2	((15,1))
65+	6,9	•	•	6,9	•	•	—	—	•
15-64	61,4	58,1	58,9	37,6	39,9	39,3	38,7	31,4	33,2
25-34	65,2	63,4	64,5	40,7	43,7	44,1	37,5	(31,0)	31,7
20-64	78,5	78,3	79,8	45,9	(44,8)	45,7	(41,5)	(42,8)	(42,7)
65-74	54,7	52,0	52,8	33,9	36,1	35,5	37,9	(30,6)	(32,7)
15-74	•	•	•	•	•	•	—	—	•
<b>Женски / Female</b>									
<b>Укупно / Total</b>	<b>25,0</b>	<b>25,8</b>	<b>25,3</b>	<b>(14,6)</b>	<b>(16,4)</b>	<b>14,9</b>	<b>(41,4)</b>	<b>(36,3)</b>	<b>(41,0)</b>
15 - 24 године									
/	(20,7)	•	((11,7))	•	•	•	(65,2)	(78,6)	(77,3)
<i>15-24 years</i>									
25 - 49	46,7	47,6	49,2	(28,0)	(32,4)	27,0	(40,0)	(32,0)	(45,2)
50 - 64	(18,8)	(21,8)	(22,6)	((12,7))	((15,2))	(18,4)	((32,6))	((30,4))	((18,4))
65+	•	•	•	•	•	•	—	•	—
15-64	32,4	33,8	32,9	(18,9)	(21,4)	19,3	(41,7)	(36,7)	(41,3)
25-34	35,4	35,8	36,5	(21,1)	23,2	21,9	(40,5)	(35,3)	(39,9)
20-64	(50,3)	(44,3)	53,6	(27,7)	(30,0)	(23,7)	(44,9)	(32,3)	(55,8)
65-74	27,5	28,6	28,6	(16,1)	18,2	16,9	(41,4)	(36,3)	(41,0)
15-74	•	•	•	•	•	•	—	•	—

#### 4. Радно способно становништво према највишој завршеној школској спреми и полу, БиХ

Working-age population by the highest level of education attained and sex, BiH

(000)

	Укупно / Total			Мушки / Male			Женски / Female		
	2011	2012	2013	2011	2012	2013	2011	2012	2013
<b>Укупно / Total</b>	<b>2.561</b>	<b>2.566</b>	<b>2.598</b>	<b>1.244</b>	<b>1.238</b>	<b>1.268</b>	<b>1.317</b>	<b>1.328</b>	<b>1.330</b>
Основна школа и мање / Primary school and less	1.106	1.093	1.083	401	396	399	605	697	685
Средња школа / Secondary school	1.230	1.246	1.263	718	722	735	412	524	528
Виша, висока школа, магистериј, докторат / College, university, masters, doctoral degrees	225	226	252	125	120	134	100	107	118
<b>Структура / Structure (%)</b>									
<b>Укупно / Total</b>	<b>100,0</b>	<b>100,0</b>	<b>100,0</b>	<b>100,0</b>	<b>100,0</b>	<b>100,0</b>	<b>100,0</b>	<b>100,0</b>	<b>100,0</b>
Основна школа и мање / Primary school and less	43,2	42,6	41,7	32,2	32,0	31,5	53,5	52,5	51,5
Средња школа / Secondary school	48,0	48,6	48,6	57,7	58,3	58,0	38,9	39,5	39,6
Виша, висока школа, магистериј, докторат / College, university, masters, doctoral degrees	8,8	8,8	9,7	10,1	9,7	10,5	7,6	8,0	8,9

#### 4.1 Радно способно становништво према највишој завршеној школској спреми и полу, ФБиХ

Working-age population by the highest level of education attained and sex, FBiH

(000)

	Укупно / Total			Мушки / Male			Женски / Female		
	2011	2012	2013	2011	2012	2013	2011	2012	2013
<b>Укупно / Total</b>	<b>1.611</b>	<b>1.633</b>	<b>1.656</b>	<b>783</b>	<b>788</b>	<b>809</b>	<b>828</b>	<b>844</b>	<b>846</b>
Основна школа и мање / Primary school and less	678	677	682	236	235	244	442	442	438
Средња школа / Secondary school	787	808	814	467	474	484	321	334	331
Виша, висока школа, магистериј, докторат / College, university, masters, doctoral degrees	145	147	160	80	79	81	65	69	78
<b>Структура / Structure (%)</b>									
<b>Укупно / Total</b>	<b>100,0</b>	<b>100,0</b>	<b>100,0</b>	<b>100,0</b>	<b>100,0</b>	<b>100,0</b>	<b>100,0</b>	<b>100,0</b>	<b>100,0</b>
Основна школа и мање / Primary school and less	42,1	41,5	41,2	30,2	29,8	30,2	53,4	52,3	51,7
Средња школа / Secondary school	48,9	49,5	49,2	59,6	60,2	59,8	38,7	39,5	39,1
Виша, висока школа, магистериј, докторат / College, university, masters, doctoral degrees	9,0	9,0	9,6	10,2	10,0	10,1	7,9	8,1	9,2

**4.2 Радно способно становништво према највишој завршеној школској спреми и полу, РС**  
*Working-age population by the highest level of education attained and sex, RS*

(000)

	Укупно / Total			Мушки / Male			Женски / Female		
	2011	2012	2013	2011	2012	2013	2011	2012	2013
<b>Укупно / Total</b>	<b>898</b>	<b>882</b>	<b>891</b>	<b>436</b>	<b>424</b>	<b>433</b>	<b>463</b>	<b>458</b>	<b>458</b>
Основна школа и мање / Primary school and less	401	390	375	154	150	143	247	240	231
Средња школа / Secondary school	421	417	427	238	235	239	183	181	188
Виша, висока школа, магистериј, докторат / College, university, masters, doctoral degrees	77	75	89	44	39	50	33	37	39

**Структура / Structure (%)**

	Укупно / Total			Мушки / Male			Женски / Female		
	2011	2012	2013	2011	2012	2013	2011	2012	2013
<b>Укупно / Total</b>	<b>100,0</b>	<b>100,0</b>	<b>100,0</b>	<b>100,0</b>	<b>100,0</b>	<b>100,0</b>	<b>100,0</b>	<b>100,0</b>	<b>100,0</b>
Основна школа и мање / Primary school and less	44,6	44,2	42,1	35,3	35,4	33,1	53,5	52,4	50,5
Средња школа / Secondary school	46,8	47,2	48,0	54,7	55,5	55,3	39,5	39,6	41,0
Виша, висока школа, магистериј, докторат / College, university, masters, doctoral degrees	8,5	8,5	10,0	10,0	9,1	11,6	7,1	8,0	8,5

**4.3 Радно способно становништво према највишој завршеној школској спреми и полу, ДБ**

*Working-age population by the highest level of education attained and sex, BD*

(000)

	Укупно / Total			Мушки / Male			Женски / Female		
	2011	2012	2013	2011	2012	2013	2011	2012	2013
<b>Укупно / Total</b>	<b>52</b>	<b>52</b>	<b>51</b>	<b>25</b>	<b>25</b>	<b>25</b>	<b>27</b>	<b>26</b>	<b>26</b>
Основна школа и мање / Primary school and less	(27)	(27)	(26)	(11)	(11)	(11)	(16)	(16)	15
Средња школа / Secondary school	(22)	(21)	21	(12)	(12)	(12)	(10)	(9)	9
Виша, висока школа, магистериј, докторат / College, university, masters, doctoral degrees	(3)	(4)	(4)	(2)	(2)	(2)	(1)	(2)	(1)

### 5. Радна снага према највишој завршеној школској спреми и полу, БиХ

Labor force by highest level of education attained and sex, BiH

(000)

	Укупно / Total			Мушки / Male			Женски / Female		
	2011	2012	2013	2011	2012	2013	2011	2012	2013
<b>Укупно / Total</b>	<b>1.127</b>	<b>1.130</b>	<b>1.133</b>	<b>695</b>	<b>698</b>	<b>701</b>	<b>432</b>	<b>432</b>	<b>432</b>
Основна школа и мање / Primary school and less	233	230	224	134	131	133	99	98	91
Средња школа / Secondary school	726	737	724	472	485	474	254	252	250
Виша, висока школа, магистериј, докторат / College, university, masters, doctoral degrees	168	164	185	88	81	94	79	82	91

#### Структура / Structure (%)

<b>Укупно / Total</b>	<b>100,0</b>	<b>100,0</b>	<b>100,0</b>	<b>100,0</b>	<b>100,0</b>	<b>100,0</b>	<b>100,0</b>	<b>100,0</b>	<b>100,0</b>
Основна школа и мање / Primary school and less	20,6	20,3	19,7	19,3	18,8	19,0	22,8	22,7	21,0
Средња школа / Secondary school	64,5	65,2	63,9	68,0	69,5	67,6	58,8	58,2	57,9
Виша, висока школа, магистериј, докторат / College, university, masters, doctoral degrees	14,9	14,5	16,4	12,7	11,7	13,4	18,4	19,1	21,1

### 5.1 Радна снага према највишој завршеној школској спреми и полу, ФБиХ

Labor force by highest level of education attained and sex, FBiH

(000)

	Укупно / Total			Мушки / Male			Женски / Female		
	2011	2012	2013	2011	2012	2013	2011	2012	2013
<b>Укупно / Total</b>	<b>678</b>	<b>693</b>	<b>692</b>	<b>431</b>	<b>440</b>	<b>440</b>	<b>247</b>	<b>252</b>	<b>252</b>
Основна школа и мање / Primary school and less	122	125	124	74	73	76	47	52	49
Средња школа / Secondary school	445	460	452	298	312	306	147	148	146
Виша, висока школа, магистериј, докторат / College, university, masters, doctoral degrees	111	108	116	59	55	59	53	53	57

#### Структура / Structure (%)

<b>Укупно / Total</b>	<b>100,0</b>	<b>100,0</b>	<b>100,0</b>	<b>100,0</b>	<b>100,0</b>	<b>100,0</b>	<b>100,0</b>	<b>100,0</b>	<b>100,0</b>
Основна школа и мање / Primary school and less	17,9	18,0	18,0	17,2	16,6	17,2	19,2	20,4	19,4
Средња школа / Secondary school	65,6	66,4	65,2	69,2	70,8	69,5	59,4	58,7	57,9
Виша, висока школа, магистериј, докторат / College, university, masters, doctoral degrees	16,4	15,6	16,8	13,6	12,6	13,4	21,4	20,9	22,7

### 5.2 Радна снага према највишој завршеној школској спреми и полу, РС

Labor force by highest level of education attained and sex, RS

(000)

	Укупно / Total			Мушки / Male			Женски / Female		
	2011	2012	2013	2011	2012	2013	2011	2012	2013
<b>Укупно / Total</b>	<b>430</b>	<b>418</b>	<b>422</b>	<b>251</b>	<b>245</b>	<b>249</b>	<b>178</b>	<b>173</b>	<b>173</b>
Основна школа и мање / Primary school and less	106	99	94	56	54	54	49	45	40
Средња школа / Secondary school	269	266	262	166	166	161	103	100	100
Виша, висока школа, магистериј, докторат / College, university, masters, doctoral degrees	55	53	67	29	25	34	26	29	33

#### Структура / Structure (%)

<b>Укупно / Total</b>	<b>100,0</b>	<b>100,0</b>	<b>100,0</b>	<b>100,0</b>	<b>100,0</b>	<b>100,0</b>	<b>100,0</b>	<b>100,0</b>	<b>100,0</b>
Основна школа и мање / Primary school and less	24,6	23,7	22,2	22,4	22,2	21,5	27,6	25,8	23,2
Средња школа / Secondary school	62,7	63,6	62,0	66,2	67,8	64,9	57,9	57,6	57,8
Виша, висока школа, магистериј, докторат / College, university, masters, doctoral degrees	12,7	12,7	15,8	11,4	10,0	13,6	14,5	16,6	19,0

### 5.3 Радна снага према највишој завршеној школској спреми и полу, ДБ

Labor force by highest level of education attained and sex, DB

(000)

	Укупно / Total			Мушки / Male			Женски / Female		
	2011	2012	2013	2011	2012	2013	2011	2012	2013
<b>Укупно / Total</b>	<b>(19)</b>	<b>(19)</b>	<b>19</b>	<b>(13)</b>	<b>(12)</b>	<b>12</b>	<b>(7)</b>	<b>(7)</b>	<b>7</b>
Основна школа и мање / Primary school and less	(5)	(6)	(5)	(4)	(4)	(4)	((2))	((2))	(2)
Средња школа / Secondary school	(12)	(11)	11	(8)	(7)	7	(4)	(4)	(4)
Виша, висока школа, магистериј, докторат / College, university, masters, doctoral degrees	(2)	(2)	(2)	(1)	(1)	(1)	((1))	((1))	(1)

#### Структура / Structure (%)

<b>Укупно / Total</b>	<b>100,0</b>	<b>100,0</b>	<b>100,0</b>	<b>100,0</b>	<b>100,0</b>	<b>100,0</b>	<b>100,0</b>	<b>100,0</b>	<b>100,0</b>
Основна школа и мање / Primary school and less	(28,0)	(29,5)	(29,3)	(28,5)	(30,1)	(30,8)	(27,0)	(28,4)	(26,6)
Средња школа / Secondary school	61,7	57,5	57,9	62,2	58,5	57,8	60,9	55,7	58,3
Виша, висока школа, магистериј, докторат / College, university, masters, doctoral degrees	(10,3)	(13,0)	(12,8)	(9,3)	(11,3)	(11,5)	((12,2))	((15,9))	(15,1)

**6. Запослени према статусу у запослености и полу, БиХ**  
*Persons in employment by employment status and sex, BiH*

(000)

	Укупно / Total			Мушки / Male			Женски / Female		
	2011	2012	2013	2011	2012	2013	2011	2012	2013
<b>Запослени / Person in employment</b>	<b>816</b>	<b>814</b>	<b>822</b>	<b>513</b>	<b>514</b>	<b>515</b>	<b>303</b>	<b>300</b>	<b>307</b>
Запосленици / Employees	610	591	613	385	374	380	225	217	233
Самозапосленици / Self-employed	163	185	170	117	129	124	46	56	47
Неплаћени помажући чланови / Unpaid family workers	43	38	(39)	12	11	(11)	31	27	(27)

**Структура / Structure (%)**

<b>Запослени / Person in employment</b>	<b>100,0</b>	<b>100,0</b>	<b>100,0</b>	<b>100,0</b>	<b>100,0</b>	<b>100,0</b>	<b>100,0</b>	<b>100,0</b>	<b>100,0</b>
Запосленици / Employees	74,7	72,6	74,6	74,9	72,7	73,8	74,4	72,4	75,9
Самозапосленици / Self-employed	20,0	22,7	20,7	22,8	25,1	24,0	15,3	18,6	15,2
Неплаћени помажући чланови / Unpaid family workers	5,2	4,7	4,7	2,3	2,2	(2,2)	10,3	9,0	(8,9)

**6.1 Запослени према статусу у запослености и полу, ФБиХ**  
*Persons in employment by employment status and sex, FBiH*

(000)

	Укупно / Total			Мушки / Male			Женски / Female		
	2011	2012	2013	2011	2012	2013	2011	2012	2013
<b>Запослени / Person in employment</b>	<b>480</b>	<b>490</b>	<b>501</b>	<b>312</b>	<b>318</b>	<b>321</b>	<b>168</b>	<b>171</b>	<b>180</b>
Запосленици / Employees	395	387	399	251	250	251	143	137	148
Самозапосленици / Self-employed	73	90	87	57	64	64	(16)	(26)	23
Неплаћени помажући чланови / Unpaid family workers	(12)	(12)	(15)	((3))	((4))	((6))	(8)	(9)	(9)

**Структура / Structure (%)**

<b>Запослени / Person in employment</b>	<b>100,0</b>	<b>100,0</b>	<b>100,0</b>	<b>100,0</b>	<b>100,0</b>	<b>100,0</b>	<b>100,0</b>	<b>100,0</b>	<b>100,0</b>
Запосленици / Employees	82,3	79,1	79,6	80,5	78,6	78,2	85,5	80,0	82,0
Самозапосленици / Self-employed	15,3	18,4	17,4	18,3	20,2	20,0	9,6	15,0	13,0
Неплаћени помажући чланови / Unpaid family workers	(2,5)	(2,6)	(3,0)	((1,1))	((1,2))	(1,9)	(4,9)	(5,0)	(5,0)

## Persons in employment by employment status and sex, RS

(000)

	Укупно / Total			Мушки / Male			Женски / Female		
	2011	2012	2013	2011	2012	2013	2011	2012	2013
<b>Запослени / Person in employment</b>	<b>324</b>	<b>311</b>	<b>308</b>	<b>193</b>	<b>187</b>	<b>186</b>	<b>131</b>	<b>124</b>	<b>122</b>
Запосленици / Employees	207	195	206	128	118	124	79	77	82
Самозапосленици / Self-employed	87	91	79	57	62	57	29	29	(22)
Неплаћени помажући чланови / Unpaid family workers	(31)	(25)	(23)	(8)	(7)	(5)	(23)	(18)	(18)

## Структура / Structure (%)

<b>Запослени / Person in employment</b>	<b>100,0</b>	<b>100,0</b>	<b>100,0</b>	<b>100,0</b>	<b>100,0</b>	<b>100,0</b>	<b>100,0</b>	<b>100,0</b>	<b>100,0</b>
Запосленици / Employees	63,7	62,7	66,8	66,1	63,2	66,7	60,2	61,8	67,0
Самозапосленици / Self-employed	26,8	29,2	25,7	29,7	33,0	30,4	22,5	23,6	(18,4)
Неплаћени помажући чланови / Unpaid family workers	(9,5)	(8,1)	(7,5)	(4,2)	(3,8)	(2,9)	(17,3)	(14,6)	(14,7)

## 6.3 Запослени према статусу у запослености и полу, ДБ

Persons in employment by employment status and sex, BD

(000)

	Укупно / Total			Мушки / Male			Женски / Female		
	2011	2012	2013	2011	2012	2013	2011	2012	2013
<b>Запослени / Person in employment</b>	<b>(12)</b>	<b>(13)</b>	<b>12</b>	<b>(8)</b>	<b>(8)</b>	<b>8</b>	<b>(4)</b>	<b>(4)</b>	<b>(4)</b>
Запосленици / Employees	(9)	(9)	8	(5)	(5)	(5)	(3)	(3)	(3)
Самозапосленици / Self-employed	(3)	(4)	(4)	(2)	(3)	(3)	((1))	((1))	((1))
Неплаћени помажући чланови / Unpaid family workers	•	•	•	•	•	•	•	•	•

## Структура / Structure (%)

<b>Запослени / Person in employment</b>	<b>100,0</b>	<b>100,0</b>	<b>100,0</b>	<b>100,0</b>	<b>100,0</b>	<b>100,0</b>	<b>100,0</b>	<b>100,0</b>	<b>100,0</b>
Запосленици / Employees	72,7	67,6	66,0	69,4	63,0	61,7	79,6	76,8	75,2
Самозапосленици / Self-employed	(25,0)	(30,8)	31,5	(29,4)	(36,1)	37,3	(16,0)	(20,2)	#####
Неплаћени помажући чланови / Unpaid family workers	•	•	•	•	•	•	•	•	•



**7. Запослени према групама подручја дјелатности<sup>1)</sup> и полу, БиХ**

*Persons in employment by groups of sections of economic activities and sex, BiH*

(000)

	Укупно / Total			Мушки / Male			Женски / Female		
	2012 <sup>2)</sup>	2011 <sup>1)</sup>	2013	2011 <sup>1)</sup>	2012 <sup>2)</sup>	2013	2011 <sup>1)</sup>	2012 <sup>2)</sup>	2013
<b>Укупно / Total</b>	<b>816</b>	<b>814</b>	<b>822</b>	<b>513</b>	<b>514</b>	<b>515</b>	<b>303</b>	<b>300</b>	<b>307</b>
Пољопривредне / Agriculture	160	167	155	97	99	96	63	68	59
Непољопривредне / Industry	236	247	245	186	197	195	49	50	50
Услугне дјелатности / Services	420	399	422	230	218	223	190	182	198
<b>Структура / Structure (%)</b>									
<b>Укупно / Total</b>	<b>100,0</b>	<b>100,0</b>	<b>100,0</b>	<b>100,0</b>	<b>100,0</b>	<b>100,0</b>	<b>100,0</b>	<b>100,0</b>	<b>100,0</b>
Пољопривредне / Agriculture	19,6	20,6	18,9	18,8	19,3	18,7	20,9	22,7	19,2
Непољопривредне / Industry	28,9	30,4	29,8	36,3	38,3	38,0	16,3	16,7	16,2
Услугне дјелатности / Services	51,5	49,1	51,3	44,8	42,3	43,4	62,8	60,6	64,7

<sup>1)</sup> групе подручја дјелатности (NACE Rev 1.1): пољопривредне (А,Б), непољопривредне (Ц,Д,Е,Ф), услужне (Г,Х,И,Ј,К,Л,М,Н,О,П,Р,С,Т,У,В) / groups of sections of economic activities (NACE Rev 1.1): agriculture (A,B), industry (C,D,E,F), services (G,H,I,J,K,L,M,N,O,P,Q)

<sup>2)</sup> групе подручја дјелатности (NACE Rev 2): пољопривреда (А), непољопривреда (Б,Ц,Д,Е,Ф,Г,Х,И,Ј,К,Л,М,Н), услужне (О,П,Р,С,Т,У,В) / groups of activity's section (NACE Rev 2): agriculture (A), industry (B,C,D,E,F,G,H,I,J,K,L,M,N), services (O,P,Q,R,S,T,U,V)

**7.1 Запослени према групама подручја дјелатности<sup>1)</sup> и полу, ФБиХ**

*Persons in employment by groups of sections of economic activities and sex, FBiH*

(000)

	Укупно / Total			Мушки / Male			Женски / Female		
	2011 <sup>1)</sup>	2012 <sup>2)</sup>	2013	2011 <sup>1)</sup>	2012 <sup>2)</sup>	2013	2011 <sup>1)</sup>	2012 <sup>2)</sup>	2013
<b>Укупно / Total</b>	<b>480</b>	<b>490</b>	<b>501</b>	<b>312</b>	<b>318</b>	<b>321</b>	<b>168</b>	<b>171</b>	<b>180</b>
Пољопривредне / Agriculture	53	66	64	37	39	41	16	27	(22)
Непољопривредне / Industry	161	168	165	128	136	133	33	31	32
Услугне дјелатности / Services	266	256	273	148	143	147	118	113	126
<b>Структура / Structure (%)</b>									
<b>Укупно / Total</b>	<b>100,0</b>	<b>100,0</b>	<b>100,0</b>	<b>100,0</b>	<b>100,0</b>	<b>100,0</b>	<b>100,0</b>	<b>100,0</b>	<b>100,0</b>
Пољопривредне / Agriculture	11,0	13,5	12,7	11,8	12,4	12,8	9,6	15,7	(12,4)
Непољопривредне / Industry	33,5	34,2	32,9	40,9	42,8	41,4	19,8	18,2	17,7
Услугне дјелатности / Services	55,4	52,2	54,5	47,3	44,8	45,8	70,6	66,1	69,9

<sup>1)</sup> групе подручја дјелатности (NACE Rev 1.1): пољопривредне (А,Б), непољопривредне (Ц,Д,Е,Ф), услужне (Г,Х,И,Ј,К,Л,М,Н,О,П,Р,С,Т,У,В) / groups of sections of economic activities (NACE Rev 1.1): agriculture (A,B), industry (C,D,E,F), services (G,H,I,J,K,L,M,N,O,P,Q)

<sup>2)</sup> групе подручја дјелатности (NACE Rev 2): пољопривреда (А), непољопривреда (Б,Ц,Д,Е,Ф,Г,Х,И,Ј,К,Л,М,Н), услужне (О,П,Р,С,Т,У,В) / groups of activity's section (NACE Rev 2): agriculture (A), industry (B,C,D,E,F,G,H,I,J,K,L,M,N), services (O,P,Q,R,S,T,U,V)

## 7.2 Запослени према групама подручја дјелатности<sup>1)</sup> и полу, РС

Persons in employment by groups of sections of economic activities and sex, RS

(000)

	Укупно / Total			Мушки / Male			Женски / Female		
	2011 <sup>1)</sup>	2012 <sup>2)</sup>	2013	2011 <sup>1)</sup>	2012 <sup>2)</sup>	2013	2011 <sup>1)</sup>	2012 <sup>2)</sup>	2013
<b>Укупно / Total</b>	<b>324</b>	<b>311</b>	<b>308</b>	<b>193</b>	<b>187</b>	<b>186</b>	<b>131</b>	<b>124</b>	<b>122</b>
Пољопривредне / Agriculture	106	99	90	59	58	54	47	41	(36)
Непољопривредне / Industry	72	77	77	57	58	60	16	18	(17)
Услугне дјелатности / Services	146	136	141	78	70	72	68	65	69

### Структура / Structure (%)

	2011 <sup>1)</sup>	2012 <sup>2)</sup>	2013	2011 <sup>1)</sup>	2012 <sup>2)</sup>	2013	2011 <sup>1)</sup>	2012 <sup>2)</sup>	2013
<b>Укупно / Total</b>	<b>100,0</b>	<b>100,0</b>	<b>100,0</b>	<b>100,0</b>	<b>100,0</b>	<b>100,0</b>	<b>100,0</b>	<b>100,0</b>	<b>100,0</b>
Пољопривредне / Agriculture	32,6	31,7	29,1	30,4	31,1	28,9	35,9	32,7	29,4
Непољопривредне / Industry	22,3	24,7	25,1	29,4	31,2	32,4	(12)	(15)	14,1
Услугне дјелатности / Services	45,1	43,6	45,8	40,2	37,7	38,7	52,2	52,5	56,5

<sup>1)</sup> групе подручја дјелатности (NACE Rev 1.1): пољопривредне (А,Б), непољопривредне (Ц,Д,Е,Ф), услужне (Г,Х,И,Ј,К,Л,М,Н,О,П,Р,С,Т,У,В) / groups of sections of economic activities (NACE Rev 1.1): agriculture (A,B), industry(C,D,E,F), services(G,H,I,J,K,L,M,N,O,P,Q)

<sup>2)</sup> групе подручја дјелатности (NACE Rev 2): пољопривреда (А), непољопривреда (Б,Ц,Д,Е,Ф,Г,Х,И,Ј,К,Л,М,Н), услужне (О,П,Р,С,Т,У,В) / groups of activity's section (NACE Rev 2): agriculture (A), industry (B,C,D,E,F,G,H,I,J,K,L,M,N), services (O,P,Q,R,S,T,U,V)

## 7.3 Запослени према групама подручја дјелатности<sup>1)</sup> и полу, ДБ

Persons in employment by groups of sections of economic activities and sex, BD

(000)

	Укупно / Total			Мушки / Male			Женски / Female		
	2011 <sup>1)</sup>	2012 <sup>2)</sup>	2013	2011 <sup>1)</sup>	2012 <sup>2)</sup>	2013	2011 <sup>1)</sup>	2012 <sup>2)</sup>	2013
<b>Укупно / Total</b>	<b>12</b>	<b>13</b>	<b>12</b>	<b>8</b>	<b>(8)</b>	<b>8</b>	<b>4</b>	<b>(4)</b>	<b>(4)</b>
Пољопривредне / Agriculture	1	((2))	(2)	1	((2))	(1)	0	•	•
Непољопривредне / Industry	2	(3)	(3)	2	(2)	(2)	0	((0,4))	((0,3))
Услугне дјелатности / Services	8	(8)	8	5	(5)	(4)	3	(3)	(3)

### Структура / Structure (%)

	2011 <sup>1)</sup>	2012 <sup>2)</sup>	2013	2011 <sup>1)</sup>	2012 <sup>2)</sup>	2013	2011 <sup>1)</sup>	2012 <sup>2)</sup>	2013
<b>Укупно / Total</b>	<b>100,0</b>	<b>100,0</b>	<b>100,0</b>	<b>100,0</b>	<b>100,0</b>	<b>100,0</b>	<b>100,0</b>	<b>100,0</b>	<b>100,0</b>
Пољопривредне / Agriculture	10,4	((17,7))	(15,1)	11,8	(21,0)	(17,2)	7,6	•	((10,7))
Непољопривредне / Industry	20,5	20,6	22,2	25,7	25,9	28,8	10,1	((10,1))	((8,2))
Услугне дјелатности / Services	69,0	61,7	62,7	62,4	53,1	54,0	82,3	78,6	81,2

<sup>1)</sup> групе подручја дјелатности (NACE Rev 1.1): пољопривредне (А,Б), непољопривредне (Ц,Д,Е,Ф), услужне (Г,Х,И,Ј,К,Л,М,Н,О,П,Р,С,Т,У,В) / groups of sections of economic activities (NACE Rev 1.1): agriculture (A,B), industry(C,D,E,F), services(G,H,I,J,K,L,M,N,O,P,Q)

<sup>2)</sup> групе подручја дјелатности (NACE Rev 2): пољопривреда (А), непољопривреда (Б,Ц,Д,Е,Ф,Г,Х,И,Ј,К,Л,М,Н), услужне (О,П,Р,С,Т,У,В) / groups of activity's section (NACE Rev 2): agriculture (A), industry (B,C,D,E,F,G,H,I,J,K,L,M,N), services (O,P,Q,R,S,T,U,V)

**8. Запослени са пуним и краћим од пуног радног времена према групама подручја дјелатности и полу, БиХ**  
*Person in employment - full time or part time - by groups of sections of economic activities and sex, BiH*

(000)

	Укупно / Total			Мушки / Male			Женски / Female		
	2011 <sup>1)</sup>	2012 <sup>2)</sup>	2013	2011 <sup>1)</sup>	2012 <sup>2)</sup>	2013	2011 <sup>1)</sup>	2012 <sup>2)</sup>	2013
<b>Укупно/ Total</b>	<b>816</b>	<b>814</b>	<b>822</b>	<b>513</b>	<b>514</b>	<b>515</b>	<b>303</b>	<b>300</b>	<b>307</b>
Пуно радно вријеме / Full time	732	686	743	464	438	469	268	248	274
Краће од пуног радног времена / Part time	84	128	79	49	76	46	35	52	33
<b>Пољопривредне дјелатности / Agriculture</b>	<b>160</b>	<b>167</b>	<b>155</b>	<b>97</b>	<b>99</b>	<b>96</b>	<b>63</b>	<b>68</b>	<b>59</b>
Пуно радно вријеме / Full time	107	117	108	69	76	72	38	42	36
Краће од пуног радног времена / Part time	(53)	(50)	(47)	(27)	(24)	(25)	(26)	(26)	(23)
<b>Непољопривредне дјелатности / Industry</b>	<b>236</b>	<b>247</b>	<b>245</b>	<b>186</b>	<b>197</b>	<b>195</b>	<b>49</b>	<b>50</b>	<b>50</b>
Пуно радно вријеме / Full time	223	215	232	175	170	185	48	45	48
Краће од пуног радног времена / Part time	(12)	(32)	(13)	(11)	(27)	(11)	•	5,1	((2))
<b>Услугне дјелатности / Services</b>	<b>420</b>	<b>399</b>	<b>422</b>	<b>230</b>	<b>218</b>	<b>223</b>	<b>190</b>	<b>182</b>	<b>198</b>
Пуно радно вријеме / Full time	402	353	403	219	191	213	182	162	190
Краће од пуног радног времена / Part time	19	46	(19)	(11)	(26)	(11)	(8)	(20)	(8)
<b>Структура / Structure (%)</b>									
<b>Укупно/ Total</b>	<b>100,0</b>	<b>100,0</b>	<b>100,0</b>	<b>100,0</b>	<b>100,0</b>	<b>100,0</b>	<b>100,0</b>	<b>100,0</b>	<b>100,0</b>
Пуно радно вријеме / Full time	89,7	84,3	90,4	90,4	85,2	91,0	88,5	82,8	89,3
Краће од пуног радног времена / Part time	10,3	15,7	9,6	9,6	14,8	9,0	11,5	17,2	10,7
<b>Пољопривредне дјелатности / Agriculture</b>	<b>100,0</b>	<b>100,0</b>	<b>100,0</b>	<b>100,0</b>	<b>100,0</b>	<b>100,0</b>	<b>100,0</b>	<b>100,0</b>	<b>100,0</b>
Пуно радно вријеме / Full time	66,9	70,2	69,4	71,8	76,3	74,3	59,6	61,3	61,4
Краће од пуног радног времена / Part time	33,1	29,8	30,6	28,2	23,7	25,7	40,4	38,7	38,6
<b>Непољопривредне дјелатности / Industry</b>	<b>100,0</b>	<b>100,0</b>	<b>100,0</b>	<b>100,0</b>	<b>100,0</b>	<b>100,0</b>	<b>100,0</b>	<b>100,0</b>	<b>100,0</b>
Пуно радно вријеме / Full time	94,7	87,2	94,8	94,0	86,5	94,4	97,3	89,8	96,2
Краће од пуног радног времена / Part time	(5,3)	(12,8)	(5,2)	(6,0)	(13,5)	(5,6)	((2,7))	((10,2))	((3,8))
<b>Услугне дјелатности / Services</b>	<b>100,0</b>	<b>100,0</b>	<b>100,0</b>	<b>100,0</b>	<b>100,0</b>	<b>100,0</b>	<b>100,0</b>	<b>100,0</b>	<b>100,0</b>
Пуно радно вријеме / Full time	95,5	88,4	95,5	95,3	88,0	95,3	95,8	88,9	95,8
Краће од пуног радног времена / Part time	4,5	11,6	4,5	(4,7)	(12,0)	(4,7)	(4,2)	(11,1)	(4,2)

<sup>1)</sup> групе подручја дјелатности (NACE Rev 1.1): пољопривредне (А,Б), непољопривредне Ц,Д,Е,Ф), услужне (Г,Х,И,Ј,К,Л,М,Н,О,П,Р,С,Т,У,В) / groups of sections of economic activities (NACE Rev 1.1): agriculture (A,B), industry (C,D,E,F), services (G,H,I,J,K,L,M,N,O,P,Q)

<sup>2)</sup> групе подручја дјелатности (NACE Rev 2): пољопривреда (А), непољопривреда (Б,Ц,Д,Е,Ф,Г,Х,И,Ј,К,Л,М,Н), услужне (О,П,Р,С,Т,У,В) / groups of activity's section (NACE Rev 2): agriculture (A), industry (B,C,D,E,F,G,H,I,J,K,L,M,N), services (O,P,Q,R,S,T,U,V)

**8.1 Запослени са пуним и краћим од пуног радног времена према групама подручја дјелатности и полу, ФБиХ**  
*Person in employment - full time or part time - by groups of sections of economic activities and sex, FBiH*

(000)

	Укупно / Total			Мушки / Male			Женски / Female		
	2011 <sup>1)</sup>	2012 <sup>2)</sup>	2013	2011 <sup>1)</sup>	2012 <sup>2)</sup>	2013	2011 <sup>1)</sup>	2012 <sup>2)</sup>	2013
<b>Укупно/ Total</b>	<b>480</b>	<b>490</b>	<b>501</b>	<b>312</b>	<b>318</b>	<b>321</b>	<b>168</b>	<b>171</b>	<b>180</b>
Пуно радно вријеме / Full time	433	396	457	280	260	294	153	135	162
Краће од пуног радног времена / Part time	47	94	(45)	32	58	(27)	(15)	(36)	(18)
<b>Пољопривредне дјелатности / Agriculture</b>	<b>53</b>	<b>66</b>	<b>64</b>	<b>37</b>	<b>39</b>	<b>41</b>	<b>(16)</b>	<b>(27)</b>	<b>(22)</b>
Пуно радно вријеме / Full time	(31)	(40)	39	(23)	(26)	28	(8)	(14)	(11)
Краће од пуног радног времена / Part time	(22)	(27)	(25)	(14)	(14)	(14)	((8))	((13))	(11)
<b>Непољопривредне дјелатности / Industry</b>	<b>161</b>	<b>168</b>	<b>165</b>	<b>128</b>	<b>136</b>	<b>133</b>	<b>33</b>	<b>31</b>	<b>32</b>
Пуно радно вријеме / Full time	151	141	157	119	114	126	32	27	31
Краће од пуног радног времена / Part time	(10)	(26)	(8)	(9)	(22)	(7)	•	4	.
<b>Услугне дјелатности / Services</b>	<b>266</b>	<b>256</b>	<b>273</b>	<b>148</b>	<b>143</b>	<b>147</b>	<b>118</b>	<b>113</b>	<b>126</b>
Пуно радно вријеме / Full time	252	215	261	139	120	141	112	95	120
Краће од пуног радног времена / Part time	(14)	(41)	(12)	(8)	(22)	(6)	(6)	(18)	(6)

**Структура / Structure (%)**

<b>Укупно/ Total</b>	<b>100,0</b>	<b>100,0</b>	<b>100,0</b>	<b>100,0</b>	<b>100,0</b>	<b>100,0</b>	<b>100,0</b>	<b>100,0</b>	<b>100,0</b>
Пуно радно вријеме / Full time	90,3	80,8	91,0	89,9	81,8	91,7	91,1	79,0	89,8
Краће од пуног радног времена / Part time	9,7	19,2	(9,0)	10,1	18,2	(8,3)	(8,9)	(21,0)	(10,2)
<b>Пољопривредне дјелатности / Agriculture</b>	<b>100,0</b>	<b>100,0</b>	<b>100,0</b>	<b>100,0</b>	<b>100,0</b>	<b>100,0</b>	<b>100,0</b>	<b>100,0</b>	<b>100,0</b>
Пуно радно вријеме / Full time	58,3	59,9	60,7	61,3	65,5	67,0	(51,4)	(51,6)	(49,2)
Краће од пуног радног времена / Part time	(41,7)	(40,1)	39,3	(38,7)	(34,5)	(33,0)	(48,6)	(48,4)	(50,8)
<b>Непољопривредне дјелатности / Industry</b>	<b>100,0</b>	<b>100,0</b>	<b>100,0</b>	<b>100,0</b>	<b>100,0</b>	<b>100,0</b>	<b>100,0</b>	<b>100,0</b>	<b>100,0</b>
Пуно радно вријеме / Full time	93,7	84,2	95,2	92,9	83,9	95,0	96,8	85,6	96,2
Краће од пуног радног времена / Part time	(6,3)	(15,8)	(4,8)	(7,1)	(16,1)	(5,0)	•	14,4	.
<b>Услугне дјелатности / Services</b>	<b>100,0</b>	<b>100,0</b>	<b>100,0</b>	<b>100,0</b>	<b>100,0</b>	<b>100,0</b>	<b>100,0</b>	<b>100,0</b>	<b>100,0</b>
Пуно радно вријеме / Full time	94,6	84,0	95,6	94,3	84,3	95,7	94,9	83,7	95,4
Краће од пуног радног времена / Part time	(5,4)	(16,0)	(4,4)	(5,7)	(15,7)	(4,3)	(5,1)	(16,3)	(4,6)

<sup>1)</sup> групе подручја дјелатности (NACE Rev 1.1): пољопривредне (А,Б), непољопривредне Ц,Д,Е,Ф), услужне (Г,Х,И,Ј,К,Л,М,Н,О,П,Р,С,Т,У,В) / groups of sections of economic activities (NACE Rev 1.1): agriculture (A,B), industry(C,D,E,F), services(G,H,I,J,K,L,M,N,O,P,Q)

<sup>2)</sup> групе подручја дјелатности (NACE Rev 2): пољопривреда (А), непољопривреда (Б,Ц,Д,Е,Ф,Г,Х,И,Ј,К,Л,М,Н), услужне (О,П,Р,С,Т,У,В) / groups of activity's section (NACE Rev 2): agriculture (A), industry (B,C,D,E,F,G,H,I,J,K,L,M,N), services (O,P,Q,R,S,T,U,V)

**8.2** Зампслени са пуним и краћим од пуног радног времена према групама подручја дјелатности и полу, РС  
*Person in employment - full time or part time - by groups of sections of economic activities and sex, RS*

(000)

	Укупно / <i>Total</i>			Мушки / <i>Male</i>			Женски / <i>Female</i>		
	2011 <sup>1)</sup>	2012 <sup>2)</sup>	2013	2011 <sup>1)</sup>	2012 <sup>2)</sup>	2013	2011 <sup>1)</sup>	2012 <sup>2)</sup>	2013
<b>Укупно / <i>Total</i></b>	<b>324</b>	<b>311</b>	<b>308</b>	<b>193</b>	<b>187</b>	<b>186</b>	<b>131</b>	<b>124</b>	<b>122</b>
Пуно радно вријеме / <i>Full time</i>	288	278	275	177	169	167	111	109	108
Краће од пуног радног времена / <i>Part time</i>	(37)	(33)	(34)	(17)	(18)	(19)	(20)	(16)	(14)
<b>Пољопривредне дјелатности / <i>Agriculture</i></b>	<b>106</b>	<b>99</b>	<b>90</b>	<b>59</b>	<b>58</b>	<b>54</b>	<b>47</b>	<b>41</b>	<b>(36)</b>
Пуно радно вријеме / <i>Full time</i>	75	76	67	46	48	43	(29)	(27)	(25)
Краће од пуног радног времена / <i>Part time</i>	(31)	(23)	(22)	(13)	(10)	(11)	(18)	(13)	(11)
<b>Непољопривредне дјелатности / <i>Industry</i></b>	<b>72</b>	<b>77</b>	<b>77</b>	<b>57</b>	<b>58</b>	<b>60</b>	<b>(16)</b>	<b>(18)</b>	<b>(17)</b>
Пуно радно вријеме / <i>Full time</i>	70	72	73	55	54	56	(15)	(18)	(17)
Краће од пуног радног времена / <i>Part time</i>	((2))	((5))	(5)	((2))	((4))	(4)	•	•	.
<b>Услугне дјелатности / <i>Services</i></b>	<b>146</b>	<b>136</b>	<b>141</b>	<b>78</b>	<b>70</b>	<b>72</b>	<b>68</b>	<b>65</b>	<b>69</b>
Пуно радно вријеме / <i>Full time</i>	142	131	135	76	67	68	67	64	67
Краће од пуног радног времена / <i>Part time</i>	(4)	(5)	(6)	((2))	((4))	(4)	((2))	((2))	((2))

**Структура / *Structure* (%)**

<b>Укупно / <i>Total</i></b>	<b>100,0</b>	<b>100,0</b>	<b>100,0</b>	<b>100,0</b>	<b>100,0</b>	<b>100,0</b>	<b>100,0</b>	<b>100,0</b>	<b>100,0</b>
Пуно радно вријеме / <i>Full time</i>	88,7	89,4	89,1	91,3	90,6	89,6	84,8	87,5	88,4
Краће од пуног радног времена / <i>Part time</i>	(11,3)	(10,6)	(10,9)	(8,7)	(9,4)	(10,4)	(15,2)	(12,5)	(11,6)
<b>Пољопривредне дјелатности / <i>Agriculture</i></b>	<b>100,0</b>	<b>100,0</b>	<b>100,0</b>	<b>100,0</b>	<b>100,0</b>	<b>100,0</b>	<b>100,0</b>	<b>100,0</b>	<b>100,0</b>
Пуно радно вријеме / <i>Full time</i>	71,0	76,8	75,2	78,1	83,3	79,6	62,2	67,5	68,6
Краће од пуног радног времена / <i>Part time</i>	(29,0)	(23,2)	(24,8)	(21,9)	(16,7)	(20,4)	(37,8)	(32,5)	(31,4)
<b>Непољопривредне дјелатности / <i>Industry</i></b>	<b>100,0</b>	<b>100,0</b>	<b>100,0</b>	<b>100,0</b>	<b>100,0</b>	<b>100,0</b>	<b>100,0</b>	<b>100,0</b>	<b>100,0</b>
Пуно радно вријеме / <i>Full time</i>	97,1	93,6	93,7	96,7	92,6	93,0	98,4	96,7	96,2
Краће од пуног радног времена / <i>Part time</i>	((2,9))	((6,4))	(6,3)	((3,3))	((7,4))	(7,0)	•	•	.
<b>Услугне дјелатности / <i>Services</i></b>	<b>100,0</b>	<b>100,0</b>	<b>100,0</b>	<b>100,0</b>	<b>100,0</b>	<b>100,0</b>	<b>100,0</b>	<b>100,0</b>	<b>100,0</b>
Пуно радно вријеме / <i>Full time</i>	97,3	96,2	95,4	97,3	95,0	94,2	97,3	97,4	96,7
Краће од пуног радног времена / <i>Part time</i>	(2,7)	(3,8)	(4,6)	((2,7))	((5,0))	(5,8)	((2,7))	((2,6))	((3,3))

<sup>1)</sup> групе подручја дјелатности (NACE Rev 1.1): пољопривредне (А,Б), непољопривредне Ц,Д,Е,Ф), услужне (Г,Х,И,Ј,К,Л,М,Н,О,П,Р,С,Т,У,В) / groups of sections of economic activities (NACE Rev 1.1): agriculture (A,B), industry(C,D,E,F), services(G,H,I,J,K,L,M,N,O,P,Q)

<sup>2)</sup> групе подручја дјелатности (NACE Rev 2): пољопривреда (А), непољопривреда (Б,Ц,Д,Е,Ф,Г,Х,И,Ј,К,Л,М,Н), услужне (О,П,Р,С,Т,У,В) / groups of activity's section (NACE Rev 2): agriculture (A), industry (B,C,D,E,F,G,H,I,J,K,L,M,N), services (O,P,Q,R,S,T,U,V)

**8.3 Запослени са пуним и краћим од пуног радног времена према групама подручја дјелатности и полу, ДБ**  
*Person in employment - full time or part time - by groups of sections of economic activities and sex, BD*

(000)

	Укупно / Total			Мушки / Male			Женски / Female		
	2011 <sup>1)</sup>	2012 <sup>2)</sup>	2013	2011 <sup>1)</sup>	2012 <sup>2)</sup>	2013	2011 <sup>1)</sup>	2012 <sup>2)</sup>	2013
<b>Укупно/ Total</b>	<b>(12)</b>	<b>(13)</b>	<b>12</b>	<b>(8)</b>	<b>(8)</b>	<b>8</b>	<b>(4)</b>	<b>(4)</b>	<b>(4)</b>
Пуно радно вријеме / Full time	(11)	(12)	11	(7)	(8)	8	(4)	(4)	(4)
Краће од пуног радног времена / Part time	((1))	((1))	((1))	((1))	((1))	((0,4))	•	•	((0,3))
<b>Пољопривредне дјелатности / Agriculture</b>	<b>((1))</b>	<b>((2))</b>	<b>(2)</b>	<b>1</b>	<b>2</b>	<b>((1))</b>	<b>•</b>	<b>•</b>	<b>•</b>
Пуно радно вријеме / Full time	((1))	((2))	((2))	((1))	((2))	(1)	0	•	•
Краће од пуног радног времена / Part time	•	•	•	•	•	•	•	•	•
<b>Непољопривредне дјелатности / Industry</b>	<b>(2)</b>	<b>(3)</b>	<b>(3)</b>	<b>(2)</b>	<b>(2)</b>	<b>(2)</b>	<b>((0,4))</b>	<b>((0,4))</b>	<b>((0,3))</b>
Пуно радно вријеме / Full time	(2)	(2)	(3)	(2)	(2)	(2)	((0,4))	((0,4))	((0,3))
Краће од пуног радног времена / Part time	0	•	•	0	•	•	—	•	•
<b>Услугне дјелатности / Services</b>	<b>(8)</b>	<b>(8)</b>	<b>(8)</b>	<b>(5)</b>	<b>(5)</b>	<b>(4)</b>	<b>(3)</b>	<b>(3)</b>	<b>(3)</b>
Пуно радно вријеме / Full time	(8)	(8)	(7)	(5)	(4)	(4)	(3)	(3)	(3)
Краће од пуног радног времена / Part time	•	•	•	•	•	•	•	•	•
<b>Структура / Structure (%)</b>									
<b>Укупно/ Total</b>	<b>100,0</b>	<b>100,0</b>	<b>100,0</b>	<b>100,0</b>	<b>100,0</b>	<b>100,0</b>	<b>100,0</b>	<b>100,0</b>	<b>100,0</b>
Пуно радно вријеме / Full time	93,0	93,2	94,7	91,3	92,2	95,3	96,5	95,2	93,4
Краће од пуног радног времена / Part time	((7,0))	((6,8))	((5,3))	((8,7))	((7,8))	((4,7))	•	•	((6,6))
<b>Пољопривредне дјелатности / Agriculture</b>	<b>100,0</b>	<b>100,0</b>	<b>100,0</b>	<b>100,0</b>	<b>100,0</b>	<b>100,0</b>	<b>100,0</b>	<b>100,0</b>	<b>100,0</b>
Пуно радно вријеме / Full time	85,9	87,6	89,6	84,3	88,6	88,3	90,9	84,2	94,2
Краће од пуног радног времена / Part time	•	•	•	•	•	•	•	•	•
<b>Непољопривредне дјелатности / Industry</b>	<b>100,0</b>	<b>100,0</b>	<b>100,0</b>	<b>100,0</b>	<b>100,0</b>	<b>100,0</b>	<b>100,0</b>	<b>100,0</b>	<b>100,0</b>
Пуно радно вријеме / Full time	91,5	91,3	96,3	89,8	90,7	96,9	100,0	94,1	91,6
Краће од пуног радног времена / Part time	•	•	•	•	•	•	—	•	•
<b>Услугне дјелатности / Services</b>	<b>100,0</b>	<b>100,0</b>	<b>100,0</b>	<b>100,0</b>	<b>100,0</b>	<b>100,0</b>	<b>100,0</b>	<b>100,0</b>	<b>100,0</b>
Пуно радно вријеме / Full time	94,6	95,5	95,3	93,2	94,3	96,6	96,6	97,0	93,4
Краће од пуног радног времена / Part time	•	•	•	•	•	•	•	•	•

<sup>1)</sup> групе подручја дјелатности (NACE Rev 1.1): пољопривредне (А,Б), непољопривредне Ц,Д,Е,Ф), услужне (Г,Х,И,Ј,К,Л,М,Н,О,П,Р,С,Т,У,В) / groups of sections of economic activities (NACE Rev 1.1): agriculture (A,B), industry(C,D,E,F), services(G,H,I,J,K,L,M,N,O,P,Q)

<sup>2)</sup> групе подручја дјелатности (NACE Rev 2): пољопривреда (А), непољопривреда (Б,Ц,Д,Е,Ф,Г,Х,И,Ј,К,Л,М,Н), услужне (О,П,Р,С,Т,У,В) / groups of activity's section (NACE Rev 2): agriculture (A), industry (B,C,D,E,F,G,H,I,J,K,L,M,N), services (O,P,Q,R,S,T,U,V)

**9. Запослени према највишој завршеној школској спреми и полу, БиХ**

*Person in employment by the highest level of education attained and sex, BiH*

(000)

	Укупно / Total			Мушки / Male			Женски / Female		
	2011	2012	2013	2011	2012	2013	2011	2012	2013
<b>Укупно / Total</b>	<b>816</b>	<b>814</b>	<b>822</b>	<b>513</b>	<b>514</b>	<b>515</b>	<b>303</b>	<b>300</b>	<b>307</b>
Основна школа и мање / Primary school and less	165	168	161	95	95	94	70	73	66
Средња школа / Secondary school	509	511	507	342	350	340	167	162	167
Виша, висока школа, магистериј, докторат / College, university, masters doctorat degrees	142	135	154	76	70	81	66	65	73

**Структура / Structure (%)**

<b>Укупно / Total</b>	<b>100,0</b>	<b>100,0</b>	<b>100,0</b>	<b>100,0</b>	<b>100,0</b>	<b>100,0</b>	<b>100,0</b>	<b>100,0</b>	<b>100,0</b>
Основна школа и мање / Primary school and less	20,2	20,6	19,5	18,5	18,4	18,3	23,0	24,4	21,6
Средња школа / Secondary school	62,4	62,8	61,7	66,6	68,0	66,0	55,3	53,9	54,5
Виша, висока школа, магистериј, докторат / College, university, masters doctorat degrees	17,4	16,5	18,7	14,9	13,6	15,7	21,7	21,7	23,9

**9.1 Запослени према највишој завршеној школској спреми и полу, ФБиХ**

*Person in employment by the highest level of education attained and sex, FBiH*

(000)

	Укупно / Total			Мушки / Male			Женски / Female		
	2011	2012	2013	2011	2012	2013	2011	2012	2013
<b>Укупно / Total</b>	<b>480</b>	<b>490</b>	<b>501</b>	<b>312</b>	<b>318</b>	<b>321</b>	<b>168</b>	<b>171</b>	<b>180</b>
Основна школа и мање / Primary school and less	78	87	85	48	50	50	30	36	36
Средња школа / Secondary school	306	312	317	213	219	219	93	93	98
Виша, висока школа, магистериј, докторат / College, university, masters doctorat degrees	96	91	99	51	49	52	45	42	47

**Структура / Structure (%)**

<b>Укупно / Total</b>	<b>100,0</b>	<b>100,0</b>	<b>100,0</b>	<b>100,0</b>	<b>100,0</b>	<b>100,0</b>	<b>100,0</b>	<b>100,0</b>	<b>100,0</b>
Основна школа и мање / Primary school and less	16,2	17,7	17,0	15,4	15,8	15,4	17,6	21,3	19,7
Средња школа / Secondary school	63,8	63,6	63,3	68,2	68,7	68,4	55,6	54,2	54,3
Виша, висока школа, магистериј, докторат / College, university, masters doctorat degrees	20,1	18,6	19,7	16,5	15,5	16,2	26,8	24,5	26,0

### 9.2 Запослени према највишој завршеној школској спреми и полу, РС

Person in employment by the highest level of education attained and sex, RS

(000)

	Укупно / Total			Мушки / Male			Женски / Female		
	2011	2012	2013	2011	2012	2013	2011	2012	2013
<b>Укупно / Total</b>	<b>324</b>	<b>311</b>	<b>308</b>	<b>193</b>	<b>187</b>	<b>186</b>	<b>131</b>	<b>124</b>	<b>122</b>
Основна школа и мање / Primary school and less	85	78	73	45	42	43	39	36	30
Средња школа / Secondary school	196	192	182	124	126	116	71	66	67
Виша, висока школа, магистериј, докторат / College, university, masters doctorat degrees	44	42	53	24	19	28	(20)	(22)	26

#### Структура / Structure (%)

<b>Укупно / Total</b>	<b>100,0</b>	<b>100,0</b>	<b>100,0</b>	<b>#####</b>	<b>100,0</b>	<b>100,0</b>	<b>100,0</b>	<b>100,0</b>	<b>100,0</b>
Основна школа и мање / Primary school and less	26,1	24,9	23,5	23,4	22,3	22,9	30,1	28,8	24,5
Средња школа / Secondary school	60,3	61,7	59,1	64,2	67,3	62,2	54,4	53,3	54,5
Виша, висока школа, магистериј, докторат / College, university, masters doctorat degrees	13,6	13,4	17,3	12,4	10,3	14,8	15,4	17,9	21,1

### 9.3 Запослени према највишој завршеној школској спреми и полу, ДБ

Person in employment by the highest level of education attained and sex, BD

(000)

	Укупно / Total			Мушки / Male			Женски / Female		
	2011	2012	2013	2011	2012	2013	2011	2012	2013
<b>Укупно / Total</b>	<b>12</b>	<b>13</b>	<b>12</b>	<b>8</b>	<b>(8)</b>	<b>8</b>	<b>4</b>	<b>(4)</b>	<b>(4)</b>
Основна школа и мање / Primary school and less	2	(3)	(3)	2	(3)	(2)	1	((1))	((1))
Средња школа / Secondary school	8	(7)	(7)	5	(5)	(5)	3	(3)	(2)
Виша, висока школа, магистериј, докторат / College, university, masters doctorat degrees	2	(2)	(2)	1	(1)	(1)	1	(1)	(1)

#### Структура / Structure (%)

<b>Укупно / Total</b>	<b>100,0</b>	<b>100,0</b>	<b>100,0</b>	<b>#####</b>	<b>100,0</b>	<b>100,0</b>	<b>100,0</b>	<b>100,0</b>	<b>100,0</b>
Основна школа и мање / Primary school and less	(20,2)	(27,3)	(24,2)	#####	(30,3)	(26,3)	((14,7))	((21,4))	((19,8))
Средња школа / Secondary school	65,4	58,1	61,3	64,8	57,0	61,0	66,7	60,2	61,9
Виша, висока школа, магистериј, докторат / College, university, masters doctorat degrees	(14,4)	(14,6)	(14,5)	#####	(12,7)	(12,8)	(18,6)	(18,5)	(18,2)



**10. Просјек уобичајених сати рада седмично на главном послу према групама подручја дјелатности и полу, БиХ**

*Average hours usually worked per week on main jobs by persons in employment - by groups of sections of economic activities and sex, BiH*

	Укупно / Total			Мушки / Male			Женски / Female		
	2011 <sup>1)</sup>	2012 <sup>2)</sup>	2013	2011 <sup>1)</sup>	2012 <sup>2)</sup>	2013	2011 <sup>1)</sup>	2012 <sup>2)</sup>	2013
<b>Укупно / Total</b>	<b>41,8</b>	<b>42,4</b>	<b>42,2</b>	<b>42,6</b>	<b>43,2</b>	<b>43,0</b>	<b>40,4</b>	<b>41,1</b>	<b>40,9</b>
Пољопривредне дјелатности / Agriculture	39,7	42,4	41,1	41,9	45,2	43,5	36,3	38,2	37,3
Непољопривредне дјелатности / Industry	43,2	42,7	43,3	43,3	42,7	43,4	42,5	42,4	42,9
Услугне дјелатности / Services	41,9	42,3	42,0	42,4	42,8	42,5	41,3	41,8	41,5

**10.2 Просјек уобичајених сати рада седмично на главном послу према групама подручја дјелатности и полу, РС**

*Average hours usually worked per week on main jobs by persons in employment - by groups of sections of economic activities and sex, FBiH*

	Укупно / Total			Мушки / Male			Женски / Female		
	2011 <sup>1)</sup>	2012 <sup>2)</sup>	2013	2011 <sup>1)</sup>	2012 <sup>2)</sup>	2013	2011 <sup>1)</sup>	2012 <sup>2)</sup>	2013
<b>Укупно / Total</b>	<b>41,5</b>	<b>41,9</b>	<b>42,4</b>	<b>42,1</b>	<b>42,5</b>	<b>43,0</b>	<b>40,6</b>	<b>40,8</b>	<b>41,2</b>
Пољопривредне дјелатности / Agriculture	36,7	39,5	38,6	38,1	42,1	41,1	33,6	35,8	34,0
Непољопривредне дјелатности / Industry	42,8	42,2	43,9	42,9	42,3	43,9	42,4	41,9	43,8
Услугне дјелатности / Services	41,7	42,2	42,3	42,3	42,7	42,8	41,0	41,7	41,8

**10.2 Просјек уобичајених сати рада седмично на главном послу према групама подручја дјелатности и полу, РС**

*Average hours usually worked per week on main jobs by persons in employment - by groups of sections of economic activities and sex, RS*

	Укупно / Total			Мушки / Male			Женски / Female		
	2011 <sup>1)</sup>	2012 <sup>2)</sup>	2013	2011 <sup>1)</sup>	2012 <sup>2)</sup>	2013	2011 <sup>1)</sup>	2012 <sup>2)</sup>	2013
<b>Укупно / Total</b>	<b>42,2</b>	<b>43,3</b>	<b>41,9</b>	<b>43,5</b>	<b>44,5</b>	<b>42,8</b>	<b>40,2</b>	<b>41,4</b>	<b>40,5</b>
Пољопривредне дјелатности / Agriculture	41,1	44,2	42,8	44,2	47,3	45,2	37,2	39,7	39,2
Непољопривредне дјелатности / Industry	43,9	43,6	41,9	44,2	43,7	42,1	42,9	43,3	41,3
Услугне дјелатности / Services	42,2	42,4	41,4	42,6	42,9	41,7	41,7	41,9	40,9

**10.3 Просјек уобичајених сати рада седмично на главном послу према групама подручја дјелатности и полу, ДБ**

*Average hours usually worked per week on main jobs by persons in employment - by groups of sections of economic activities and sex, BD*

	Укупно / Total			Мушки / Male			Женски / Female		
	2011 <sup>1)</sup>	2012 <sup>2)</sup>	2013	2011 <sup>1)</sup>	2012 <sup>2)</sup>	2013	2011 <sup>1)</sup>	2012 <sup>2)</sup>	2013
<b>Укупно / Total</b>	<b>43,6</b>	<b>44,0</b>	<b>44,3</b>	<b>44,1</b>	<b>44,4</b>	<b>45,5</b>	<b>42,6</b>	<b>43,3</b>	<b>41,7</b>
Пољопривредне дјелатности / Agriculture	46,1	47,0	49,3	47,0	48,1	50,1	43,4	43,3	46,7
Непољопривредне дјелатности / Industry	43,4	44,0	44,8	43,7	43,9	45,2	42,1	44,6	41,8
Услугне дјелатности / Services	43,3	43,1	43,0	43,7	43,1	44,3	42,6	43,1	41,1

<sup>1)</sup> групе подручја дјелатности (NACE Рев 1.1): пољопривредне (А,Б), непољопривредне (Ц,Д,Е,Ф), услужне (Г,Ж,И,Ј,К,Л,М,Н,О,П,Р,С,Т,У,В) / groups of activity's section (NACE Rev 1.1): agriculture (A,B), industry (C,D,E,F), services (G,H,I,J,K,L,M,N,O,P,Q)

<sup>2)</sup> групе подручја дјелатности (NACE Rev 2): пољопривреда (А), непољопривреда (Б,Ц,Д,Е,Ф,Г,Х,И,Ј,К,Л,М,Н), услужне (О,П,Р,С,Т,У,В) / groups of activity's section (NACE Rev 2): agriculture (A), industry (B,C,D,E,F,G,H,I,J,K,L,M,N), services (O,P,Q,R,S,T,U,V)

**11. Незапослени према највишој завршеној школској спреми и полу, БиХ**

*Unemployed persons by the highest education level attained and sex, BiH*

(000)

	Укупно / Total			Мушки / Male			Женски / Female		
	2011	2012	2013	2011	2012	2013	2011	2012	2013
<b>Укупно / Total</b>	<b>311</b>	<b>317</b>	<b>311</b>	<b>181</b>	<b>184</b>	<b>186</b>	<b>129</b>	<b>133</b>	<b>125</b>
Основна школа и мање / Primary school and less	68	62	63	39	37	39	29	25	25
Средња школа / Secondary school	217	226	217	130	135	134	87	90	83
Виша, висока школа, магистериј, докторат / College, university, masters, doctoral degrees	26	29	31	(12)	(12)	(13)	(14)	(17)	18
<b>Структура / Structure (%)</b>									
<b>Укупно / Total</b>	<b>100,0</b>	<b>100,0</b>	<b>100,0</b>	<b>100,0</b>	<b>100,0</b>	<b>100,0</b>	<b>100,0</b>	<b>100,0</b>	<b>100,0</b>
Основна школа и мање / Primary school and less	21,8	19,5	20,3	21,4	19,9	20,7	22,4	18,9	19,6
Средња школа / Secondary school	69,9	71,3	69,7	71,8	73,6	72,0	67,1	68,0	66,2
Виша, висока школа, магистериј, докторат / College, university, masters, doctoral degrees	8,3	(9,2)	10,1	6,7	(6,4)	7,2	10,5	13,2	14,3

**11.1 Незапослени према највишој завршеној школској спреми и полу, ФБиХ**

*Unemployed persons by the highest education level attained and sex, FBiH*

(000)

	Укупно / Total			Мушки / Male			Женски / Female		
	2011	2012	2013	2011	2012	2013	2011	2012	2013
<b>Укупно / Total</b>	<b>198</b>	<b>203</b>	<b>191</b>	<b>119</b>	<b>122</b>	<b>119</b>	<b>79</b>	<b>81</b>	<b>72</b>
Основна школа и мање / Primary school and less	44	38	39	26	23	26	(18)	(15)	(13)
Средња школа / Secondary school	139	148	134	86	93	86	53	56	48
Виша, висока школа, магистериј, докторат / College, university, masters, doctoral degrees	(15)	(17)	17	(7)	(6)	(7)	(8)	(11)	(10)
<b>Структура / Structure (%)</b>									
<b>Укупно / Total</b>	<b>100,0</b>	<b>100,0</b>	<b>100,0</b>	<b>100,0</b>	<b>100,0</b>	<b>100,0</b>	<b>100,0</b>	<b>100,0</b>	<b>100,0</b>
Основна школа и мање / Primary school and less	22,3	18,7	20,6	22,0	18,8	21,8	22,6	18,6	18,6
Средња школа / Secondary school	70,1	72,9	70,3	71,9	76,1	72,4	67,5	68,3	66,9
Виша, висока школа, магистериј, докторат / College, university, masters, doctoral degrees	(7,6)	(8,3)	9,0	(6,0)	(5,1)	(5,8)	(10,0)	(13,2)	(14,5)

**11.2 Незапослени према највишој завршеној школској спреми и полу, РС**  
*Unemployed persons by the highest education level attained and sex, RS*

(000)

	Укупно / Total			Мушки / Male			Женски / Female		
	2011	2012	2013	2011	2012	2013	2011	2012	2013
<b>Укупно / Total</b>	<b>105</b>	<b>107</b>	<b>114</b>	<b>58</b>	<b>58</b>	<b>63</b>	<b>47</b>	<b>49</b>	<b>51</b>
Основна школа и мање / <i>Primary school and less</i>	21	22	(21)	(11)	(13)	(11)	(10)	(9)	(10)
Средња школа / <i>Secondary school</i>	74	74	79	42	40	46	32	33	34
Виша, висока школа, магистериј, докторат / <i>College, university, masters, doctoral degrees</i>	(10)	(12)	(13)	(5)	(5)	(6)	(6)	(6)	(7)
<b>Структура / Structure (%)</b>									
<b>Укупно / Total</b>	<b>100,0</b>	<b>100,0</b>	<b>100,0</b>	<b>100,0</b>	<b>100,0</b>	<b>100,0</b>	<b>100,0</b>	<b>100,0</b>	<b>100,0</b>
Основна школа и мање / <i>Primary school and less</i>	19,7	20,1	18,6	(18,8)	(21,7)	(17,4)	20,7	18,3	(20,0)
Средња школа / <i>Secondary school</i>	70,3	68,9	69,6	72,8	69,3	72,7	67,3	68,5	65,9
Виша, висока школа, магистериј, докторат / <i>College, university, masters, doctoral degrees</i>	(10,0)	(10,9)	(11,8)	(8,3)	((9,0))	(9,9)	(11,9)	(13,2)	(14,1)

**11.3 Незапослени према највишој завршеној школској спреми и полу, ДБ**  
*Unemployed persons by the highest education level attained and sex, BD*

(000)

	Укупно / Total			Мушки / Male			Женски / Female		
	2011	2012	2013	2011	2012	2013	2011	2012	2013
<b>Укупно / Total</b>	<b>(8)</b>	<b>(6)</b>	<b>(7)</b>	<b>(5)</b>	<b>(4)</b>	<b>(4)</b>	<b>(3)</b>	<b>((2))</b>	<b>(3)</b>
Основна школа и мање / <i>Primary school and less</i>	((3))	•	((3))	((2))	•	((2))	•	•	((1))
Средња школа / <i>Secondary school</i>	(4)	(3)	(3)	(3)	(2)	(2)	(1)	(1)	(1)
Виша, висока школа, магистериј, докторат / <i>College, university, masters, doctoral degrees</i>	•	((1))	((1))	•	•	((0,3))	•	((0,3))	((0,3))
<b>Структура / Structure (%)</b>									
<b>Укупно / Total</b>	<b>100,0</b>	<b>100,0</b>	<b>100,0</b>	<b>100,0</b>	<b>100,0</b>	<b>100,0</b>	<b>100,0</b>	<b>100,0</b>	<b>100,0</b>
Основна школа и мање / <i>Primary school and less</i>	(40,1)	((34,0))	(38,6)	(37,7)	((29,6))	(40,1)	(44,4)	((40,6))	(36,4)
Средња школа / <i>Secondary school</i>	(56,0)	(56,5)	51,9	(57,9)	(62,1)	(51,1)	(52,7)	(48,0)	(53,0)
Виша, висока школа, магистериј, докторат / <i>College, university, masters, doctoral degrees</i>	•	(9,6)	((9,5))	•	((8,3))	•	•	((11,5))	((10,7))

**12. Стопе незапослености према највише завршеној школској спреми и полу, БиХ**
*Unemployed persons by highest level of education attained and sex, BiH*

(000)

	Укупно / Total			Мушки / Male			Женски / Female		
	2011	2012	2013	2011	2012	2013	2011	2012	2013
<b>Укупно / Total</b>	<b>27,6</b>	<b>28,0</b>	<b>27,5</b>	<b>26,1</b>	<b>26,4</b>	<b>26,5</b>	<b>29,9</b>	<b>30,7</b>	<b>29,0</b>
Основна школа и мање / Primary school and less	29,2	26,9	28,2	29,0	27,9	29,0	29,4	25,5	27,0
Средња школа / Secondary school	29,9	30,6	30,0	27,6	27,9	28,3	34,2	35,8	33,2
Виша, висока школа, магистериј, докторат / College, university, masters, doctoral degrees	15,4	17,9	16,9	13,8	14,5	14,3	17,1	21,2	19,6

**12.1 Стопе незапослености према највише завршеној школској спреми и полу, ФБиХ**
*Unemployed persons by highest level of education attained and sex, FBiH*

(000)

	Укупно / Total			Мушки / Male			Женски / Female		
	2011	2012	2013	2011	2012	2013	2011	2012	2013
<b>Укупно / Total</b>	<b>29,2</b>	<b>29,4</b>	<b>27,6</b>	<b>27,6</b>	<b>27,7</b>	<b>27,1</b>	<b>32,1</b>	<b>32,2</b>	<b>28,4</b>
Основна школа и мање / Primary school and less	36,3	30,5	31,6	35,3	31,3	34,4	37,7	29,3	(27,3)
Средња школа / Secondary school	31,2	32,3	29,7	28,7	29,8	28,2	36,4	37,5	32,8
Виша, висока школа, магистериј, докторат / College, university, masters, doctoral degrees	13,5	15,7	14,9	(12,2)	(11,3)	(11,7)	(15,0)	(20,3)	(18,1)

**12.2 Стопе незапослености према највише завршеној школској спреми и полу, РС**
*Unemployed persons by highest level of education attained and sex, RS*

(000)

	Укупно / Total			Мушки / Male			Женски / Female		
	2011	2012	2013	2011	2012	2013	2011	2012	2013
<b>Укупно / Total</b>	<b>24,5</b>	<b>25,6</b>	<b>27,0</b>	<b>23,0</b>	<b>23,8</b>	<b>25,3</b>	<b>26,5</b>	<b>28,2</b>	<b>29,5</b>
Основна школа и мање / Primary school and less	19,6	21,8	(22,6)	(19,4)	(23,3)	(20,5)	(19,9)	(19,9)	(25,4)
Средња школа / Secondary school	27,4	27,7	30,4	25,3	24,3	28,4	30,9	33,5	33,6
Виша, висока школа, магистериј, докторат / College, university, masters, doctoral degrees	19,2	22,0	20,2	(16,8)	(21,4)	(18,5)	(21,8)	(22,5)	(21,9)

**12.3 Стопе незапослености према највише завршеној школској спреми и полу, ДБ**
*Unemployed persons by highest level of education attained and sex, DB*

(000)

	Укупно / Total			Мушки / Male			Женски / Female		
	2011	2012	2013	2011	2012	2013	2011	2012	2013
<b>Укупно / Total</b>	<b>39,0</b>	<b>(32,5)</b>	<b>35,5</b>	<b>37,7</b>	<b>(30,4)</b>	<b>(32,5)</b>	<b>(41,4)</b>	<b>(36,3)</b>	<b>(41,0)</b>
Основна школа и мање / Primary school and less	(55,8)	((37,5))	(46,7)	(49,8)	((29,9))	(42,4)	(68,1)	((52,0))	(56,0)
Средња школа / Secondary school	35,3	31,9	(31,8)	(35,1)	(32,2)	(28,8)	(35,8)	(31,3)	(37,3)
Виша, висока школа, магистериј, докторат / College, university, masters, doctoral degrees	•	((24,0))	(26,5)	•	((22,2))	((24,9))	•	((26,2))	((28,9))

### 13. Незапосленост према трајању незапослености и полу, БиХ

*Unemployed persons by duration of unemployment and sex, BiH*

(000)

	Укупно / Total			Мушки / Male			Женски / Female		
	2011	2012	2013	2011	2012	2013	2011	2012	2013
<b>Укупно / Total</b>	<b>311</b>	<b>317</b>	<b>311</b>	<b>181</b>	<b>184</b>	<b>186</b>	<b>129</b>	<b>133</b>	<b>125</b>
нашли посао / Found job but still not working	((2))	((2))	((1))	•	•	•	•	•	•
мање од 5 мјесеци / <i>less than 5 months</i>	31	27	26	18	17	16	(12)	(10)	(10)
од 6 до 11 мјесеци / <i>6-11 months</i>	28	28	25	16	16	16	(12)	(12)	(8)
од 12 до 24 мјесеца / <i>12-23 months</i>	39	36	38	22	22	21	(16)	(14)	17
од 24 до 59 мјесеци / <i>24-59 months</i>	81	81	86	48	49	52	34	32	34
од 60 до 119 мјесеци / <i>60-119 months</i>	57	56	59	35	30	34	22	25	25
120 и више мјесеци / <i>120 months and more</i>	74	86	75	41	49	45	33	38	30

#### Структура / Structure (%)

	2011	2012	2013	2011	2012	2013	2011	2012	2013
<b>Укупно / Total</b>	<b>100,0</b>	<b>100,0</b>	<b>100,0</b>	<b>100,0</b>	<b>100,0</b>	<b>100,0</b>	<b>100,0</b>	<b>100,0</b>	<b>100,0</b>
нашли посао / Found job but still not working	((0,5))	((0,7))	((0,5))	•	•	•	•	•	•
мање од 5 мјесеци / <i>less than 5 months</i>	9,8	8,6	8,5	10,0	9,2	8,7	(10)	(8)	(8,2)
од 6 до 11 мјесеци / <i>6-11 months</i>	8,9	8,8	8,0	8,8	8,6	8,8	9,1	9,0	(6,8)
од 12 до 24 мјесеца / <i>12-23 months</i>	12,4	11,3	12,3	12,4	11,8	11,3	12,4	10,7	13,8
од 24 до 59 мјесеци / <i>24-59 months</i>	26,2	25,7	27,8	26,2	26,7	28,2	26,2	24,4	27,1
од 60 до 119 мјесеци / <i>60-119 months</i>	18,3	17,6	18,9	19,3	16,5	18,2	16,9	19,1	19,8
120 и више мјесеци / <i>120 months and more</i>	23,9	27,3	24,1	22,7	26,4	24,3	25,5	28,5	23,9

### 13.1 Незапосленост према трајању незапослености и полу, ФБиХ

*Unemployed persons by duration of unemployment and sex, FBiH*

(000)

	Укупно / Total			Мушки / Male			Женски / Female		
	2011	2012	2013	2011	2012	2013	2011	2012	2013
<b>Укупно / Total</b>	<b>198</b>	<b>203</b>	<b>191</b>	<b>119</b>	<b>122</b>	<b>119</b>	<b>79</b>	<b>81</b>	<b>72</b>
нашли посао / Found job but still not working	•	•	•	•	•	•	—	•	•
мање од 5 мјесеци / <i>less than 5 months</i>	17	18	(16)	(10)	(11)	(10)	(7)	(7)	(7)
од 6 до 11 мјесеци / <i>6-11 months</i>	(17)	(18)	16	(10)	(11)	(11)	(7)	(7)	(5)
од 12 до 24 мјесеца / <i>12-23 months</i>	25	23	26	15	14	(14)	(10)	(10)	(12)
од 24 до 59 мјесеци / <i>24-59 months</i>	53	54	54	31	33	34	21	21	20
од 60 до 119 мјесеци / <i>60-119 months</i>	36	34	35	23	21	21	(13)	(14)	(14)
120 и више мјесеци / <i>120 months and more</i>	50	54	43	28	32	29	(21)	(22)	(14)

#### Структура / Structure (%)

	2011	2012	2013	2011	2012	2013	2011	2012	2013
<b>Укупно / Total</b>	<b>100,0</b>	<b>100,0</b>	<b>100,0</b>	<b>100,0</b>	<b>100,0</b>	<b>100,0</b>	<b>100,0</b>	<b>100,0</b>	<b>100,0</b>
нашли посао / Found job but still not working	•	•	•	•	•	•	—	•	•
мање од 5 мјесеци / <i>less than 5 months</i>	8,5	9,0	8,4	(8,6)	(8,9)	(8,0)	(8,4)	(9,1)	(9,1)
од 6 до 11 мјесеци / <i>6-11 months</i>	8,5	8,8	8,4	(8,3)	(8,8)	(9,6)	(8,9)	(8,8)	(6,4)
од 12 до 24 мјесеца / <i>12-23 months</i>	12,6	11,5	13,8	13,0	11,4	12,1	(12,1)	(11,7)	16,7
од 24 до 59 мјесеци / <i>24-59 months</i>	26,7	26,3	28,3	26,4	26,8	28,3	27,0	25,7	28,4
од 60 до 119 мјесеци / <i>60-119 months</i>	18,1	16,9	18,2	19,0	16,9	17,3	16,7	17,0	19,6
120 и више мјесеци / <i>120 months and more</i>	25,2	26,7	22,3	23,9	26,3	24,0	27,0	27,3	19,5

### 13.2 Незапосленост према трајању незапослености и полу, РС

Unemployed persons by duration of unemployment and sex, RS

(000)

	Укупно / Total			Мушки / Male			Женски / Female		
	2011	2012	2013	2011	2012	2013	2011	2012	2013
<b>Укупно / Total</b>	<b>105</b>	<b>107</b>	<b>114</b>	<b>58</b>	<b>58</b>	<b>63</b>	<b>47</b>	<b>49</b>	<b>51</b>
нашли посао / Found job but still not working	•	•	•	•	•	•	•	•	•
мање од 5 мјесеци / less than 5 months	(13)	(9)	(10)	(8)	(6)	(6)	(6)	(3)	((3))
од 6 до 11 мјесеци / 6-11 months	(10)	(9)	(9)	(6)	(5)	(5)	(5)	(5)	(4)
од 12 до 24 мјесеца / 12-23 months	(13)	(12)	(11)	(7)	(7)	(6)	(6)	(4)	(5)
од 24 до 59 мјесеци / 24-59 months	26	26	30	(14)	(15)	17	(12)	(11)	(13)
од 60 до 119 мјесеци / 60-119 months	20	20	23	(11)	(9)	(12)	(8)	(11)	(10)
120 и више мјесеци / 120 months and more	22	31	31	(12)	(16)	(16)	(11)	(15)	(15)

#### Структура / Structure (%)

	2011	2012	2013	2011	2012	2013	2011	2012	2013
<b>Укупно / Total</b>	<b>100,0</b>	<b>100,0</b>	<b>100,0</b>	<b>100,0</b>	<b>100,0</b>	<b>100,0</b>	<b>100,0</b>	<b>100,0</b>	<b>100,0</b>
нашли посао / Found job but still not working	•	•	•	•	•	•	•	•	•
мање од 5 мјесеци / less than 5 months	(12,5)	(8,2)	(8,5)	(13,1)	(10,2)	(10,1)	(11,8)	(5,9)	((6,6))
од 6 до 11 мјесеци / 6-11 months	(9,9)	(8,8)	(7,5)	(10,1)	(8,3)	(7,5)	(9,6)	(9,5)	(7,6)
од 12 до 24 мјесеца / 12-23 months	12,2	11,0	(9,8)	(11,6)	(12,8)	(9,9)	(13,0)	(8,8)	(9,7)
од 24 до 59 мјесеци / 24-59 months	24,9	24,1	26,4	24,9	26,1	27,2	24,8	21,7	25,4
од 60 до 119 мјесеци / 60-119 months	18,6	18,7	20,0	19,8	15,3	19,8	17,1	22,8	20,3
120 и више мјесеци / 120 months and more	21,3	28,7	27,5	(20,0)	(26,7)	25,2	23,0	31,0	30,3

### 13.3 Незапосленост према трајању незапослености и полу, ДБ

Unemployed persons by duration of unemployment and sex, DB

(000)

	Укупно / Total			Мушки / Male			Женски / Female		
	2011	2012	2013	2011	2012	2013	2011	2012	2013
<b>Укупно / Total</b>	<b>(8)</b>	<b>(6)</b>	<b>(7)</b>	<b>(5)</b>	<b>(4)</b>	<b>(4)</b>	<b>(3)</b>	<b>(2)</b>	<b>(3)</b>
мање од 12 мјесеци / less than 12 months	(1)	(1)	((1))	((1))	•	((1))	((0,4))	•	((0,4))
12 и више мјесеци / 12 months and more	(6)	(5)	(6)	(4)	(3)	(3)	(2)	(2)	(2)

#### Структура / Structure (%)

	2011	2012	2013	2011	2012	2013	2011	2012	2013
<b>Укупно / Total</b>	<b>100,0</b>	<b>100,0</b>	<b>100,0</b>	<b>100,0</b>	<b>100,0</b>	<b>100,0</b>	<b>100,0</b>	<b>100,0</b>	<b>100,0</b>
мање од 12 мјесеци / less than 12 months	(14,6)	(11,2)	(15,1)	(15,4)	(11,0)	((14,4))	((13,1))	((11,5))	((16,2))
12 и више мјесеци / 12 months and more	85,4	88,4	84,5	84,6	88,3	85,6	86,9	88,5	83,0

**14. Радно способно становништво према статусу на бироу за запошљавање и према полу, БиХ**  
*Working-age population according to the status at the employment bureaus and sex, BiH*

(000)

	Укупно <i>Total</i>			Пријављени на бироу <i>Registered at the bureaus</i>			Нису пријављени на бироу <i>Not registered at the bureaus</i>		
	2011	2012	2013	2011	2012	2013	2011	2012	2013
<b>Укупно / Total</b>									
<b>Укупно / Total</b>	<b>2.561</b>	<b>2.566</b>	<b>2.598</b>	<b>614</b>	<b>638</b>	<b>630</b>	<b>1.947</b>	<b>1.928</b>	<b>1.968</b>
Запослени / <i>Employed</i>	816	814	822	123	124	126	693	690	696
Незапослени / <i>Unemployed</i>	311	317	311	284	292	287	26	25	24
Неактивни / <i>Inactive</i>	1.434	1.436	1.465	206	222	216	1.228	1.214	1.249
<b>Мушки / Male</b>									
<b>Укупно / Total</b>	<b>1244</b>	<b>1238</b>	<b>1.268</b>	<b>314</b>	<b>324</b>	<b>324</b>	<b>930</b>	<b>913</b>	<b>943</b>
Запослени / <i>Employed</i>	513	514	515	87	90	90	426	424	425
Незапослени / <i>Unemployed</i>	181	184	186	164	168	170	17	16	(16)
Неактивни / <i>Inactive</i>	549	540	566	62	66	65	487	474	502
<b>Женски / Female</b>									
<b>Укупно / Total</b>	<b>1.317</b>	<b>1.328</b>	<b>1.330</b>	<b>300</b>	<b>314</b>	<b>305</b>	<b>1.017</b>	<b>1.014</b>	<b>1.025</b>
Запослени / <i>Employed</i>	303	300	307	36	34	36	267	266	270
Незапослени / <i>Unemployed</i>	129	133	125	120	124	117	(9)	(9)	(8)
Неактивни / <i>Inactive</i>	885	896	899	144	156	152	741	740	747
<b>Структура / Structure (%)</b>									
<b>Укупно / Total</b>									
<b>Укупно / Total</b>	<b>100,0</b>	<b>100,0</b>	<b>100,0</b>	<b>100,0</b>	<b>100,0</b>	<b>100,0</b>	<b>100,0</b>	<b>100,0</b>	<b>100,0</b>
Запослени / <i>Employed</i>	31,9	31,7	31,6	20,1	19,4	20,0	35,6	35,8	35,3
Незапослени / <i>Unemployed</i>	12,1	12,3	12,0	46,3	45,7	45,6	1,4	1,3	1,2
Неактивни / <i>Inactive</i>	56,0	56,0	56,4	33,6	34,8	34,3	63,1	62,9	63,4
<b>Мушки / Male</b>									
<b>Укупно / Total</b>	<b>100,0</b>	<b>100,0</b>	<b>100,0</b>	<b>100,0</b>	<b>100,0</b>	<b>100,0</b>	<b>100,0</b>	<b>100,0</b>	<b>100,0</b>
Запослени / <i>Employed</i>	41,3	41,5	40,6	27,8	27,8	27,7	45,8	46,4	45,1
Незапослени / <i>Unemployed</i>	14,6	14,9	14,7	52,3	51,8	52,4	1,8	(1,7)	(1,7)
Неактивни / <i>Inactive</i>	44,1	43,6	44,7	19,8	20,4	19,9	52,3	51,9	53,2
<b>Женски / Female</b>									
<b>Укупно / Total</b>	<b>100,0</b>	<b>100,0</b>	<b>100,0</b>	<b>100,0</b>	<b>100,0</b>	<b>100,0</b>	<b>100,0</b>	<b>100,0</b>	<b>100,0</b>
Запослени / <i>Employed</i>	23,0	22,6	23,0	12,0	10,8	11,9	26,2	26,2	26,3
Незапослени / <i>Unemployed</i>	9,8	10,0	9,4	40,0	39,5	38,4	(0,9)	(0,9)	(0,8)
Неактивни / <i>Inactive</i>	67,2	67,4	67,5	48,0	49,8	49,7	72,8	72,9	72,9
<b>Судјеловање / Share (%)</b>									
<b>Укупно / Total</b>									
<b>Укупно / Total</b>	<b>100,0</b>	<b>100,0</b>	<b>100,0</b>	<b>24,0</b>	<b>24,9</b>	24,2	<b>76,0</b>	<b>75,1</b>	75,8
Запослени / <i>Employed</i>	100,0	100,0	100,0	15,1	15,2	15,3	84,9	84,8	84,7
Незапослени / <i>Unemployed</i>	100,0	100,0	100,0	91,5	92,2	92,3	8,5	7,8	7,7
Неактивни / <i>Inactive</i>	100,0	100,0	100,0	14,4	15,5	14,8	85,6	84,5	85,2
<b>Мушки / Male</b>									
<b>Укупно / Total</b>	<b>100,0</b>	<b>100,0</b>	<b>100,0</b>	<b>25,2</b>	<b>26,2</b>	25,6	<b>74,8</b>	<b>73,8</b>	74,4
Запослени / <i>Employed</i>	100,0	100,0	100,0	17,0	17,6	17,4	83,0	82,4	82,6
Незапослени / <i>Unemployed</i>	100,0	100,0	100,0	90,6	91,3	91,4	9,4	8,7	8,6
Неактивни / <i>Inactive</i>	100,0	100,0	100,0	11,3	12,2	11,4	88,7	87,8	88,6
<b>Женски / Female</b>									
<b>Укупно / Total</b>	<b>100,0</b>	<b>100,0</b>	<b>100,0</b>	<b>22,8</b>	<b>23,6</b>	22,9	<b>77,2</b>	<b>76,4</b>	77,1
Запослени / <i>Employed</i>	100,0	100,0	100,0	11,9	11,3	11,9	88,1	88,7	88,1
Незапослени / <i>Unemployed</i>	100,0	100,0	100,0	92,8	93,5	93,6	(7,2)	(6,5)	(6,4)
Неактивни / <i>Inactive</i>	100,0	100,0	100,0	16,3	17,4	16,9	83,7	82,6	83,1

**14.1 Радно способно становништво према статусу на бироу за запошљавање и према полу, ФБиХ**  
*Working-age population according to the status at the employment bureaus and sex, FBiH*

(000)

	Укупно <i>Total</i>			Пријављени на бироу <i>Registered at the bureaus</i>			Нису пријављени на бироу <i>Not registered at the bureaus</i>		
	2011	2012	2013	2011	2012	2013	2011	2012	2013
<b>Укупно / Total</b>									
<b>Укупно / Total</b>	<b>1.611</b>	<b>1.633</b>	<b>1.656</b>	<b>386</b>	<b>400</b>	<b>392</b>	<b>1.225</b>	<b>1.232</b>	<b>1.264</b>
Запослени / <i>Employed</i>	480	490	501	61	63	69	418	426	432
Незапослени / <i>Unemployed</i>	198	203	191	181	188	175	(17)	(16)	(15)
Неактивни / <i>Inactive</i>	933	940	964	143	149	147	790	790	816
<b>Мушки / Male</b>									
<b>Укупно / Total</b>	<b>783</b>	<b>788</b>	<b>809</b>	<b>195</b>	<b>200</b>	<b>199</b>	<b>588</b>	<b>588</b>	<b>611</b>
Запослени / <i>Employed</i>	312	318	321	46	47	49	266	271	272
Незапослени / <i>Unemployed</i>	119	122	119	107	112	109	(11)	(10)	(10)
Неактивни / <i>Inactive</i>	352	348	369	41	41	41	311	306	329
<b>Женски / Female</b>									
<b>Укупно / Total</b>	<b>828</b>	<b>844</b>	<b>846</b>	<b>191</b>	<b>200</b>	<b>193</b>	<b>637</b>	<b>645</b>	<b>653</b>
Запослени / <i>Employed</i>	168	171	180	15	(16)	20	153	155	160
Незапослени / <i>Unemployed</i>	79	81	72	74	76	67	(5)	(6)	(5)
Неактивни / <i>Inactive</i>	581	592	594	102	108	107	479	484	488
<b>Структура / Structure (%)</b>									
<b>Укупно / Total</b>									
<b>Укупно / Total</b>	<b>100,0</b>	<b>100,0</b>	<b>100,0</b>	<b>100,0</b>	<b>100,0</b>	<b>100,0</b>	<b>100,0</b>	<b>100,0</b>	<b>100,0</b>
Незапослени / <i>Unemployed</i>	12,3	12,5	11,5	47,0	46,9	44,8	(1,4)	(1,3)	(1,2)
Неактивни / <i>Inactive</i>	57,9	57,6	58,2	37,1	37,3	37,6	64,5	64,1	64,6
<b>Мушки / Male</b>									
<b>Укупно / Total</b>	<b>100,0</b>	<b>100,0</b>	<b>100,0</b>	<b>100,0</b>	<b>100,0</b>	<b>100,0</b>	<b>100,0</b>	<b>100,0</b>	<b>100,0</b>
Запослени / <i>Employed</i>	39,9	40,4	39,7	23,7	23,5	24,8	45,2	46,2	44,5
Незапослени / <i>Unemployed</i>	15,2	15,5	14,7	55,1	55,9	54,8	(1,9)	(1,7)	(1,7)
Неактивни / <i>Inactive</i>	45,0	44,1	45,6	21,2	20,6	20,5	52,8	52,1	53,8
<b>Женски / Female</b>									
<b>Укупно / Total</b>	<b>100,0</b>	<b>100,0</b>	<b>100,0</b>	<b>100,0</b>	<b>100,0</b>	<b>100,0</b>	<b>100,0</b>	<b>100,0</b>	<b>100,0</b>
Запослени / <i>Employed</i>	20,3	20,3	21,3	7,9	(8,0)	10,4	24,0	24,1	24,6
Незапослени / <i>Unemployed</i>	9,6	9,6	8,5	38,7	37,9	34,5	(0,8)	(0,9)	(0,8)
Неактивни / <i>Inactive</i>	70,2	70,1	70,2	53,3	54,1	55,1	75,2	75,1	74,7
<b>Судјеловање / Share (%)</b>									
<b>Укупно / Total</b>									
<b>Укупно / Total</b>	<b>100,0</b>	<b>100,0</b>	<b>100,0</b>	<b>24,0</b>	<b>24,5</b>	23,7	<b>77,0</b>	<b>75,5</b>	76,3
Запослени / <i>Employed</i>	100,0	100,0	100,0	12,8	12,9	13,8	88,8	87,1	86,2
Незапослени / <i>Unemployed</i>	100,0	100,0	100,0	91,6	92,3	92,0	10,0	(7,7)	(8,0)
Неактивни / <i>Inactive</i>	100,0	100,0	100,0	15,3	15,9	15,3	85,4	84,1	84,7
<b>Мушки / Male</b>									
<b>Укупно / Total</b>	<b>100,0</b>	<b>100,0</b>	<b>100,0</b>	<b>24,9</b>	<b>25,4</b>	24,5	<b>75,1</b>	<b>74,6</b>	75,5
Запослени / <i>Employed</i>	100,0	100,0	100,0	14,8	14,8	15,3	85,2	85,2	84,7
Незапослени / <i>Unemployed</i>	100,0	100,0	100,0	90,4	91,8	91,3	(9,6)	(8,2)	(8,7)
Неактивни / <i>Inactive</i>	100,0	100,0	100,0	11,7	11,9	11,0	88,3	88,1	89,0
<b>Женски / Female</b>									
<b>Укупно / Total</b>	<b>100,0</b>	<b>100,0</b>	<b>100,0</b>	<b>23,1</b>	<b>23,7</b>	22,8	<b>76,9</b>	<b>76,3</b>	77,2
Запослени / <i>Employed</i>	100,0	100,0	100,0	9,0	(9,4)	11,1	91,0	90,6	88,9
Незапослени / <i>Unemployed</i>	100,0	100,0	100,0	93,3	93,1	93,1	(6,7)	(6,9)	(6,9)
Неактивни / <i>Inactive</i>	100,0	100,0	100,0	17,5	18,3	17,9	82,5	81,7	82,1



**14.2 Радно способно становништво према статусу на бироу за запошљавање и према полу, РС**  
*Working-age population according to the status at the employment bureaus and sex, RS*

(000)

	Укупно <i>Total</i>			Пријављени на бироу <i>Registered at the bureaus</i>			Нису пријављени на бироу <i>Not registered at the bureaus</i>		
	2011	2012	2013	2011	2012	2013	2011	2012	2013
<b>Укупно / Total</b>									
<b>Укупно / Total</b>	<b>898</b>	<b>882</b>	<b>891</b>	<b>211</b>	<b>221</b>	<b>221</b>	<b>688</b>	<b>661</b>	<b>671</b>
Запослени / <i>Employed</i>	324	311	308	60	59	55	264	253	253
Незапослени / <i>Unemployed</i>	105	107	114	96	98	106	(10)	(9)	(9)
Неактивни / <i>Inactive</i>	469	464	469	55	64	60	414	399	409
<b>Мушки / Male</b>									
<b>Укупно / Total</b>	<b>436</b>	<b>424</b>	<b>433</b>	<b>110</b>	<b>116</b>	<b>118</b>	<b>326</b>	<b>308</b>	<b>315</b>
Запослени / <i>Employed</i>	193	187	186	40	42	39	153	145	147
Незапослени / <i>Unemployed</i>	58	58	63	52	52	58	(6)	(6)	(6)
Неактивни / <i>Inactive</i>	185	179	184	(18)	22	(21)	167	157	163
<b>Женски / Female</b>									
<b>Укупно / Total</b>	<b>463</b>	<b>458</b>	<b>458</b>	<b>101</b>	<b>105</b>	<b>103</b>	<b>362</b>	<b>352</b>	<b>355</b>
Запослени / <i>Employed</i>	131	124	122	20	(17)	(16)	111	107	106
Незапослени / <i>Unemployed</i>	47	49	51	43	46	48	(4)	((3))	((3))
Неактивни / <i>Inactive</i>	284	284	285	37	42	39	247	242	246
<b>Структура / Structure (%)</b>									
<b>Укупно / Total</b>									
<b>Укупно / Total</b>	<b>100,0</b>	<b>100,0</b>	<b>100,0</b>	<b>100,0</b>	<b>100,0</b>	<b>100,0</b>	<b>100,0</b>	<b>100,0</b>	<b>100,0</b>
Запослени / <i>Employed</i>	36,1	35,3	34,6	28,6	26,6	24,8	38,4	38,2	37,8
Неактивни / <i>Inactive</i>	52,2	52,6	52,6	26,1	29,1	27,3	60,2	60,4	61,0
<b>Мушки / Male</b>									
<b>Укупно / Total</b>	<b>100,0</b>	<b>100,0</b>	<b>100,0</b>	<b>100,0</b>	<b>100,0</b>	<b>100,0</b>	<b>100,0</b>	<b>100,0</b>	<b>100,0</b>
Запослени / <i>Employed</i>	44,4	44,1	42,9	36,2	35,8	33,1	47,1	47,2	46,6
Незапослени / <i>Unemployed</i>	13,2	13,7	14,6	47,3	45,1	48,9	(1,7)	(1,9)	(1,7)
Неактивни / <i>Inactive</i>	42,4	42,2	42,5	16,5	19,1	17,9	51,1	50,9	51,7
<b>Женски / Female</b>									
<b>Укупно / Total</b>	<b>100,0</b>	<b>100,0</b>	<b>100,0</b>	<b>100,0</b>	<b>100,0</b>	<b>100,0</b>	<b>100,0</b>	<b>100,0</b>	<b>100,0</b>
Запослени / <i>Employed</i>	28,3	27,2	26,7	20,3	16,4	(15,4)	30,6	30,4	29,9
Незапослени / <i>Unemployed</i>	10,2	10,7	11,1	43,1	43,5	46,6	(1,1)	((0,8))	(0,8)
Неактивни / <i>Inactive</i>	61,4	62,1	62,2	36,6	40,1	38,0	68,3	68,7	69,2
<b>Судјеловање / Share (%)</b>									
<b>Укупно / Total</b>									
<b>Укупно / Total</b>	<b>100,0</b>	<b>100,0</b>	<b>100,0</b>	<b>23,5</b>	<b>25,1</b>	24,8	<b>76,5</b>	<b>74,9</b>	75,2
Запослени / <i>Employed</i>	100,0	100,0	100,0	18,6	18,9	17,8	81,4	81,1	82,2
Незапослени / <i>Unemployed</i>	100,0	100,0	100,0	90,9	91,7	92,5	(9,1)	(8,3)	(7,5)
Неактивни / <i>Inactive</i>	100,0	100,0	100,0	11,7	13,9	12,9	88,3	86,1	87,1
<b>Мушки / Male</b>									
<b>Укупно / Total</b>	<b>100,0</b>	<b>100,0</b>	<b>100,0</b>	<b>25,3</b>	<b>27,4</b>	27,2	<b>74,7</b>	<b>72,6</b>	72,8
Запослени / <i>Employed</i>	100,0	100,0	100,0	20,6	22,2	21,0	79,4	77,8	79,0
Незапослени / <i>Unemployed</i>	100,0	100,0	100,0	90,4	89,9	91,3	(9,6)	(10,1)	(8,7)
Неактивни / <i>Inactive</i>	100,0	100,0	100,0	9,9	12,4	11,5	90,1	87,6	88,5
<b>Женски / Female</b>									
<b>Укупно / Total</b>	<b>100,0</b>	<b>100,0</b>	<b>100,0</b>	<b>21,7</b>	<b>23,0</b>	22,5	<b>78,3</b>	<b>77,0</b>	77,5
Запослени / <i>Employed</i>	100,0	100,0	100,0	15,5	13,9	13,0	84,5	86,1	87,0
Незапослени / <i>Unemployed</i>	100,0	100,0	100,0	91,6	93,9	94,1	(8,4)	((6,1))	(5,9)
Неактивни / <i>Inactive</i>	100,0	100,0	100,0	13,0	14,8	13,8	87,0	85,2	86,2

**14.3 Радно способно становништво према статусу на бироу за запошљавање и према полу, ДБ**
*Working-age population according to the status at the employment bureaus and sex,*
*BD*

(000)

	Укупно <i>Total</i>			Пријављени на бироу <i>Registered at the bureaus</i>			Нису пријављени на бироу <i>Not registered at the bureaus</i>		
	2011	2012	2013	2011	2012	2013	2011	2012	2013
<b>Укупно / Total</b>									
Укупно / Total	52	52	51	(17)	(17)	(17)	35	35	34
Запослени / Employed	(12)	13	12	(2)	(2)	(2)	(10)	11	10
Незапослени / Unemployed	(8)	(6)	(7)	(7)	(6)	(6)	•	•	•
Неактивни / Inactive	32	33	32	(8)	(9)	(9)	24	24	24
<b>Мушки / Male</b>									
Укупно / Total	25	25	(9)	(8)	(8)	16	18	17	
Запослени / Employed	(8)	8	(1)	(2)	(2)	(7)	(7)	7	
Незапослени / Unemployed	(4)	(4)	(5)	(4)	(4)	•	•	•	
Неактивни / Inactive	13	(13)	(3)	((3))	((3))	10	11	10	
<b>Женски / Female</b>									
Укупно / Total	27	26	26	(9)	(9)	(9)	18	17	17
Запослени / Employed	(4)	(4)	(4)	•	(0,5)	((1))	(4)	(4)	(3)
Незапослени / Unemployed	(3)	((2))	(3)	(3)	((2))	(3)	•	•	•
Неактивни / Inactive	20	19	19	(5)	(6)	(6)	15	14	13
<b>Структура / Structure (%)</b>									
Укупно / Total	100,0	100,0	100,0	100,0	100,0	100,0	100,0	100,0	100,0
Незапослени / Unemployed	(14,6)	(11,9)	(13,0)	(42,8)	(36,0)	(37,6)	0,6	•	((0,8))
<b>Мушки / Male</b>									
Укупно / Total	100,0	100,0	100,0	100,0	100,0	100,0	100,0	100,0	100,0
Запослени / Employed	31,6	33,4	32,6	14,9	(20,2)	(18,9)	40,5	39,4	39,0
Незапослени / Unemployed	19,1	(14,6)	(15,7)	53,5	(45,9)	(47,1)	•	•	•
Неактивни / Inactive	49,2	52,0	51,7	31,6	(33,9)	(34,1)	58,6	60,0	59,9
<b>Женски / Female</b>									
Укупно / Total	100,0	100,0	100,0	100,0	100,0	100,0	100,0	100,0	100,0
Запослени / Employed	(14,6)	16,4	14,9	((4,2))	(5,5)	((5,9))	(19,5)	21,9	19,7
Незапослени / Unemployed	(10,3)	(9,4)	(10,4)	(31,8)	(27,1)	(29,0)	•	•	•
Неактивни / Inactive	75,0	74,2	74,7	64,0	67,3	65,1	80,2	77,7	79,7
<b>Судјеловање / Share (%)</b>									
<b>Укупно / Total</b>									
Укупно / Total	100,0	100,0	100,0	31,0	32,2	33,2	69,0	67,8	66,8
Запослени / Employed	100,0	100,0	100,0	(14,0)	(16,2)	(16,9)	86,0	83,8	83,1
Незапослени / Unemployed	100,0	100,0	100,0	97,3	97,1	95,7	•	•	•
Неактивни / Inactive	100,0	100,0	100,0	25,3	26,2	26,4	74,7	73,8	73,6
<b>Мушки / Male</b>									
Укупно / Total	100,0	100,0	100,0	30,7	30,9	31,9	69,3	69,1	68,1
Запослени / Employed	100,0	100,0	100,0	(16,3)	(18,6)	(18,5)	83,7	81,4	81,5
Незапослени / Unemployed	100,0	100,0	100,0	96,9	97,2	95,4	•	•	•
Неактивни / Inactive	100,0	100,0	100,0	(22,3)	(20,2)	(21,0)	77,7	79,8	79,0
<b>Женски / Female</b>									
Укупно / Total	100,0	100,0	100,0	31,4	33,5	34,4	68,6	66,5	65,6
Запослени / Employed	100,0	100,0	100,0	•	(11,3)	((13,7))	90,9	88,7	86,3
Незапослени / Unemployed	100,0	100,0	100,0	98,1	96,9	96,2	•	•	•
Неактивни / Inactive	100,0	100,0	100,0	(27,1)	30,4	30,0	72,9	69,6	70,0

**15. Неактивна лица према највишој завршеној школској спреми и полу, БиХ**  
*Inactive persons by the highest level of education attained and sex, BiH*

(000)

	Укупно / Total			Мушки / Male			Женски / Female		
	2011	2012	2013	2011	2012	2013	2011	2012	2013
<b>Укупно / Total</b>	<b>1.434</b>	<b>1.436</b>	<b>1.465</b>	<b>549</b>	<b>540</b>	<b>566</b>	<b>885</b>	<b>896</b>	<b>899</b>
Основна школа и мање / <i>Primary school and less</i>	873	864	860	267	265	266	606	599	594
Srednja škola / <i>Secondary school</i>	504	510	539	245	237	261	259	272	278
Виша, висока школа, магистериј, докторат / <i>College, university, masters, doctoral degrees</i>	57	63	67	37	38	40	20	24	27
<b>Структура / Structure (%)</b>									
<b>Укупно / Total</b>	<b>100,0</b>	<b>100,0</b>	<b>100,0</b>	<b>100,0</b>	<b>100,0</b>	<b>100,0</b>	<b>100,0</b>	<b>100,0</b>	<b>100,0</b>
Основна школа и мање / <i>Primary school and less</i>	60,9	60,2	58,7	48,6	49,0	46,9	68,5	66,9	66,1
Srednja škola / <i>Secondary school</i>	35,1	35,5	36,8	44,7	43,9	46,1	29,2	30,4	30,9
Виша, висока школа, магистериј, докторат / <i>College, university, masters, doctoral degrees</i>	4,0	4,4	4,6	6,7	7,1	7,0	2,3	2,7	3,0

**15.1 Неактивна лица према највишој завршеној школској спреми и полу, ФБиХ**  
*Inactive persons by the highest level of education attained and sex, FBiH*

(000)

	Укупно / Total			Мушки / Male			Женски / Female		
	2011	2012	2013	2011	2012	2013	2011	2012	2013
<b>Укупно / Total</b>	<b>933</b>	<b>940</b>	<b>964</b>	<b>352</b>	<b>348</b>	<b>369</b>	<b>581</b>	<b>592</b>	<b>594</b>
Основна школа и мање / <i>Primary school and less</i>	556	552	558	162	162	169	394	390	389
Srednja škola / <i>Secondary school</i>	343	348	363	169	163	178	174	186	185
Виша, висока школа, магистериј, докторат / <i>College, university, masters, doctoral degrees</i>	34	39	43	21	23	23	(13)	(16)	21
<b>Структура / Structure (%)</b>									
<b>Укупно / Total</b>	<b>100,0</b>	<b>100,0</b>	<b>100,0</b>	<b>100,0</b>	<b>100,0</b>	<b>100,0</b>	<b>100,0</b>	<b>100,0</b>	<b>100,0</b>
Основна школа и мање / <i>Primary school and less</i>	59,7	58,7	57,9	46,1	46,5	45,7	67,9	65,9	65,4
Srednja škola / <i>Secondary school</i>	36,7	37,1	37,6	47,9	46,8	48,2	29,9	31,4	31,1
Виша, висока школа, магистериј, докторат / <i>College, university, masters, doctoral degrees</i>	3,6	4,2	4,5	6,0	6,7	6,1	(2)	(2,7)	3,5

**15. Неактивна лица према највишој завршеној школској спреми и полу, РС**

*Inactive persons by the highest level of education attained and sex, RS*

(000)

	Укупно / Total			Мушки / Male			Женски / Female		
	2011	2012	2013	2011	2012	2013	2011	2012	2013
<b>Укупно / Total</b>	<b>469</b>	<b>464</b>	<b>469</b>	<b>185</b>	<b>179</b>	<b>184</b>	<b>284</b>	<b>284</b>	<b>285</b>
Основна школа и мање / <i>Primary school and less</i>	295	291	281	97	96	90	198	195	191
Srednja škola / <i>Secondary school</i>	151	151	166	72	69	78	79	81	88
Виша, висока школа, магистериј, докторат / <i>College, university, masters, doctoral degrees</i>	22	22	(22)	15	14	(16)	(7)	(8)	(6)
<b>Структура / Structure (%)</b>									
<b>Укупно / Total</b>	<b>100,0</b>	<b>100,0</b>	<b>100,0</b>	<b>100,0</b>	<b>100,0</b>	<b>100,0</b>	<b>100,0</b>	<b>100,0</b>	<b>100,0</b>
Основна школа и мање / <i>Primary school and less</i>	63,0	62,7	59,9	51,7	53,4	48,8	69,7	68,6	67,1
Srednja škola / <i>Secondary school</i>	32,3	32,5	35,3	41,3	38,6	42,4	27,9	28,6	30,8
Виша, висока школа, магистериј, докторат / <i>College, university, masters, doctoral degrees</i>	4,7	4,8	4,7	(7,0)	7,9	8,8	(2,4)	(2,8)	(2,0)

**15.1 Неактивна лица према највишој завршеној школској спреми и полу, ДБ**

*Inactive persons by the highest level of education attained and sex, BD*

(000)

	Укупно / Total			Мушки / Male			Женски / Female		
	2011	2012	2013	2011	2012	2013	2011	2012	2013
<b>Укупно / Total</b>	<b>32</b>	<b>33</b>	<b>32</b>	<b>12</b>	<b>13</b>	<b>(13)</b>	<b>20</b>	<b>19</b>	<b>19</b>
Основна школа и мање / <i>Primary school and less</i>	21	(21)	21	7	(7)	(7)	14	14	14
Srednja škola / <i>Secondary school</i>	(10)	(10)	(10)	(4)	(5)	(5)	(5)	(5)	(5)
Виша, висока школа, магистериј, докторат / <i>College, university, masters, doctoral degrees</i>	((1))	(1)	((1))	((1))	(1)	(1)	((1))	((0,5))	•
<b>Структура / Structure (%)</b>									
<b>Укупно / Total</b>	<b>100,0</b>	<b>100,0</b>	<b>100,0</b>	<b>100,0</b>	<b>100,0</b>	<b>100,0</b>	<b>100,0</b>	<b>100,0</b>	<b>100,0</b>
Основна школа и мање / <i>Primary school and less</i>	66,2	64,4	64,8	59,4	56,2	55,6	70,3	70,0	71,0
Srednja škola / <i>Secondary school</i>	30,6	32,0	31,6	36,1	38,6	38,7	27,2	27,5	26,7
Виша, висока школа, магистериј, докторат / <i>College, university, masters, doctoral degrees</i>	((3,3))	((3,6))	(3,7)	((4,5))	(5,2)	(5,7)	((2,5))	((2,5))	((2,3))

**16. Обесхрабрани неактивни према полу**

*Discouraged inactive persons by sex*

(000)

	Укупно / Total						Мушки / Male						Женски / Female					
	Неактивни Inactive			од тога обесхрабрани Discouraged inactive out of the number of inactive persons			Неактивни Inactive			од тога обесхрабрани Discouraged inactive out of the number of inactive persons			Неактивни Inactive			од тога обесхрабрани Discouraged inactive out of the number of inactive persons		
	2011	2012	2013	2011	2012	2013	2011	2012	2013	2011	2012	2013	2011	2012	2013	2011	2012	2013
<b>БиХ</b>	<b>1.434</b>	<b>1.434</b>	<b>1.436</b>	<b>1.465</b>	<b>68</b>	<b>74</b>	<b>79</b>	<b>549</b>	<b>540</b>	<b>566</b>	<b>28</b>	<b>32</b>	<b>32</b>	<b>885</b>	<b>896</b>	<b>899</b>	<b>40</b>	<b>43</b>
<b>ФБиХ</b>	933	933	940	964	45	48	51	352	348	369	19	(20)	(21)	581	592	594	26	29
<b>РС</b>	469	469	464	469	(20)	(23)	(24)	185	179	184	(8)	(10)	(10)	284	284	285	(12)	(13)
<b>ДБ</b>	32	32	33	32	((3))	•	((4))	12	13	(13)	•	•	((2))	20	19	19	•	•
<b>Структура / Structure (%)</b>																		
<b>БиХ</b>	<b>100,0</b>	<b>100,0</b>	<b>100,0</b>	<b>4,7</b>	<b>5,2</b>	<b>5,4</b>	<b>100,0</b>	<b>100,0</b>	<b>100,0</b>	<b>5,1</b>	<b>5,8</b>	<b>5,7</b>	<b>100,0</b>	<b>100,0</b>	<b>100,0</b>	<b>4,5</b>	<b>4,8</b>	<b>5,2</b>
<b>ФБиХ</b>	100,0	100,0	100,0	4,9	5,1	5,2	100,0	100,0	100,0	(5,4)	(5,7)	5,6	100,0	100,0	100,0	4,6	4,8	5,0
<b>РС</b>	100,0	100,0	100,0	(4,2)	5,1	5,2	100,0	100,0	100,0	(4,1)	(5,8)	(5,4)	100,0	100,0	100,0	(4,2)	(4,6)	(5,1)
<b>ДБ</b>	100,0	100,0	100,0	((8,4))	((8,1))	(11,8)	100,0	100,0	100,0	((11,5))	((11,4))	((13,5))	100,0	100,0	100,0	((6,6))	((5,9))	(10,7)

**17. Радно способно становништво према субјективном радном статусу и полу, БиХ**  
*Working age population according to subjective labour status and by sex, BiH*

(000)

	Укупно / Total			Мушки / Male			Женски / Female		
	2011	2012	2013	2011	2012	2013	2011	2012	2013
<b>ЗАПОСЛЕНИ / EMPLOYED</b>									
<b>Укупно / Total</b>	<b>816</b>	<b>814</b>	<b>822</b>	<b>513</b>	<b>514</b>	<b>515</b>	<b>303</b>	<b>300</b>	<b>307</b>
Запослени / Employed	696	708	724	446	456	463	251	251	261
Незапослени / Unemployed	71	60	54	51	45	40	(20)	(15)	(14)
Ученици и студенти / Pupils/Students	(3)	((3))	((3))	((2))	•	((2))	((2))	((1))	•
Домаћице / Housewives	(25)	27	(26)	•	—	•	(24)	27	(26)
Пензионери / Retired	(13)	(13)	(12)	(9)	(10)	(8)	((4))	((3))	((4))
Војна обавеза у другој земљи/Was a conscript on compulsory military or community service in other country	—	—	—	—	—	—	—	—	—
Неспособни за рад / Unable to work	((2))	((3))	((2))	((2))	((1))	•	•	•	•
Остали / Other	((5))	•	•	((3))	•	•	((2))	•	•
<b>НЕЗАПОСЛЕНИ / UNEMPLOYED</b>									
<b>Укупно / Total</b>	<b>311</b>	<b>317</b>	<b>311</b>	<b>181</b>	<b>184</b>	<b>186</b>	<b>129</b>	<b>133</b>	<b>125</b>
Запослени / Employed	•	—	—	•	—	—	—	—	—
Незапослени / Unemployed	287	293	286	178	180	182	109	113	104
Ученици и студенти / Pupils/Students	((3))	((3))	((3))	((2))	((2))	((2))	•	•	•
Домаћице / Housewives	(18)	(19)	19	—	—	—	(18)	(19)	19
Пензионери / Retired	((1))	((2))	((1))	•	•	•	•	•	•
Војна обавеза у другој земљи/Was a conscript on compulsory military or community service in other country	—	—	—	—	—	—	—	—	—
Неспособни за рад / Unable to work	•	•	•	•	•	•	•	—	•
Остали / Other	•	•	•	•	•	•	•	—	—
<b>НЕАКТИВНИ / INACTIV</b>									
<b>Укупно / Total</b>	<b>1.434</b>	<b>1.436</b>	<b>1.465</b>	<b>549</b>	<b>540</b>	<b>566</b>	<b>885</b>	<b>896</b>	<b>899</b>
Запослени / Employed	•	•	•	•	•	•	•	•	—
Незапослени / Unemployed	182	186	182	83	84	84	99	102	98
Ученици и студенти / Pupils/Students	250	259	275	119	120	133	130	140	142
Домаћице / Housewives	382	349	350	1	•	•	382	348	350
Пензионери / Retired	449	471	494	282	284	298	166	187	196
Војна обавеза у другој земљи/Was a conscript on compulsory military or community service in other country	—	—	—	—	—	—	—	—	—
Неспособни за рад / Unable to work	142	150	147	45	44	45	97	107	103
Остали / Other	29	19	(17)	19	(8)	(6)	(10)	(11)	(11)
<b>Структура / Structure (%)</b>									

<b>ЗАПОСЛЕНИ / EMPLOYED</b>									
<b>Укупно / Total</b>	<b>100,0</b>	<b>100,0</b>	<b>100,0</b>	<b>100,0</b>	<b>100,0</b>	<b>100,0</b>	<b>100,0</b>	<b>100,0</b>	<b>100,0</b>
Запослени / Employed	85,3	87,0	88,1	85,3	88,8	89,8	82,7	83,9	85,1
Незапослени / Unemployed	8,8	7,4	6,6	8,8	8,7	7,9	(6,6)	(5,1)	4,5
Ученици и студенти / Pupils/Students	(0,4)	((0,3))	((0,3))	((0,4))	•	((0,3))	((0,5))	((0,5))	•
Домаћице / Housewives	(3,0)	3,4	(3,2)	•	—	•	(8,0)	9,1	(8,4)
Пензионери / Retired	(1,5)	(1,6)	(1,5)	(1,5)	(2,0)	(1,6)	((1,2))	((0,9))	((1,1))
Војна обавеза у другој земљи/Was a conscript on compulsory military or community service in other country	—	—	—	—	—	—	—	—	—
Неспособни за рад / Unable to work	((0,3))	((0,3))	((0,2))	((0,3))	((0,3))	•	•	•	•
Остали / Other	((0,7))	•	•	((0,7))	•	•	((0,7))	•	•
<b>НЕЗАПОСЛЕНИ / UNEMPLOYED</b>									
<b>Укупно / Total</b>	<b>100,0</b>	<b>100,0</b>	<b>100,0</b>	<b>100,0</b>	<b>100,0</b>	<b>100,0</b>	<b>100,0</b>	<b>100,0</b>	<b>100,0</b>
Запослени / Employed	•	—	—	•	—	—	—	—	—
Незапослени / Unemployed	92,5	92,5	91,9	98,3	97,8	97,8	84,4	85,1	83,2
Ученици и студенти / Pupils/Students	((0,9))	((1,0))	((1,1))	((0,8))	((1,2))	((1,0))	•	•	•
Домаћице / Housewives	5,9	5,9	6,2	—	—	—	14,1	14,1	15,3
Пензионери / Retired	((0,4))	((0,5))	((0,5))	•	•	•	•	•	•
Војна обавеза у другој земљи/Was a conscript on compulsory military or community service in other country	—	—	—	—	—	—	—	—	—
Неспособни за рад / Unable to work	•	•	•	•	•	•	•	—	•
Остали / Other	•	•	•	•	•	•	•	—	—
<b>НЕАКТИВНИ / INACTIV</b>									
<b>Укупно / Total</b>	<b>100,0</b>	<b>100,0</b>	<b>100,0</b>	<b>100,0</b>	<b>100,0</b>	<b>100,0</b>	<b>100,0</b>	<b>100,0</b>	<b>100,0</b>
Запослени / Employed	•	•	•	•	•	•	•	•	—
Незапослени / Unemployed	12,7	13,0	12,4	15,1	15,6	14,8	11,2	11,4	10,9
Ученици и студенти / Pupils/Students	17,4	18,1	18,8	21,7	22,1	23,5	14,7	15,6	15,8
Домаћице / Housewives	26,6	24,3	23,9	•	•	•	43,1	38,9	38,9
Пензионери / Retired	31,3	32,8	33,7	51,4	52,5	52,7	18,8	20,9	21,8
Војна обавеза у другој земљи/Was a conscript on compulsory military or community service in other country	—	—	—	—	—	—	—	—	—
Неспособни за рад / Unable to work	9,9	10,5	10,0	8,2	8,1	7,9	11,0	11,9	11,4
Остали / Other	2,0	1,4	(1,1)	3,4	(1,5)	(1,0)	(1,2)	(1,3)	(1,2)

**17.1 Радно способно становништво према субјективном радном статусу и полу, ФБиХ**  
*Working age population according to subjective labour status and by sex, FBiH*

(000)

	Укупно / Total			Мушки / Male			Женски / Female		
	2011	2012	2013	2011	2012	2013	2011	2012	2013
<b>ЗАПОСЛЕНИ / EMPLOYED</b>									
<b>Укупно / Total</b>	<b>480</b>	<b>490</b>	<b>501</b>	<b>312</b>	<b>318</b>	<b>321</b>	<b>168</b>	<b>171</b>	<b>180</b>
Запослени / Employed	421	437	449	273	286	290	148	151	159
Незапослени / Unemployed	40	(35)	(33)	30	(27)	(25)	(10)	(8)	(7)
Ученици и студенти / Pupils/Students	((2))	•	((2))	•	•	•	•	•	•
Домаћице / Housewives	(6)	(9)	(11)	•	—	—	(6)	(9)	(11)
Пензионери / Retired	(5)	((5))	((4))	(4)	((4))	((3))	•	•	•
Војна обавеза у другој земљи/Was a conscript on compulsory military or community service in other country		—	—		—	—		—	—
Неспособни за рад / Unable to work	(2)	•	•	(1)	•	•	•	•	•
Остали / Other	•	•	•	•	•	•	•	•	•
<b>НЕЗАПОСЛЕНИ / UNEMPLOYED</b>									
<b>Укупно / Total</b>	<b>198</b>	<b>203</b>	<b>191</b>	<b>119</b>	<b>122</b>	<b>119</b>	<b>79</b>	<b>81</b>	<b>72</b>
Запослени / Employed	•	—	—	•	—	—	—	—	—
Незапослени / Unemployed	185	191	175	117	120	116	67	71	59
Ученици и студенти / Pupils/Students	•	•	((3))	•	•	•	•	•	•
Домаћице / Housewives	(10)	(9)	(11)	—	—	—	(10)	(9)	(11)
Пензионери / Retired	•	•	•	•	•	•	•	•	•
Војна обавеза у другој земљи/Was a conscript on compulsory military or community service in other country		—	—		—	—		—	—
Неспособни за рад / Unable to work	•	•	•	•	•	•	•	—	—
Остали / Other	•	—	•	•	—	•	•	—	—
<b>НЕАКТИВНИ / INACTIV</b>									
<b>Укупно / Total</b>	<b>933</b>	<b>940</b>	<b>964</b>	<b>352</b>	<b>348</b>	<b>369</b>	<b>581</b>	<b>592</b>	<b>594</b>
Запослени / Employed	•	•	•	•	•	•	—	•	—
Незапослени / Unemployed	121	126	121	56	56	55	64	70	66
Ученици и студенти / Pupils/Students	165	177	189	80	82	93	85	95	96
Домаћице / Housewives	275	245	252	•	—	•	274	245	252
Пензионери / Retired	289	302	319	186	182	194	103	120	125
Војна обавеза у другој земљи/Was a conscript on compulsory military or community service in other country		—	—		—	—		—	—
Неспособни за рад / Unable to work	76	78	71	25	23	23	51	55	48
Остали / Other	(8)	(11)	(12)	((4))	(4)	((5))	((4))	(7)	(7)
<b>Структура / Structure (%)</b>									
<b>ЗАПОСЛЕНИ / EMPLOYED</b>									
<b>Укупно / Total</b>	<b>100,0</b>	<b>100,0</b>	<b>100,0</b>	<b>100,0</b>	<b>100,0</b>	<b>100,0</b>	<b>100,0</b>	<b>100,0</b>	<b>100,0</b>
Запослени / Employed	87,8	89,2	89,5	87,6	89,8	90,3	88,0	88,1	88,0
Незапослени / Unemployed	8,4	(7,2)	6,5	9,5	(8,5)	(7,9)	(6,3)	(4,8)	(4,0)
Ученици и студенти / Pupils/Students	((0,4))	•	((0,5))	•	•	((0,4))	•	•	•
Домаћице / Housewives	(1,3)	(1,9)	(2,3)	•	—	—	(3,7)	(5,5)	(6,3)
Пензионери / Retired	((1,0))	((1,1))	((0,9))	((1,4))	((1,3))	((1,0))	•	•	•
Војна обавеза у другој земљи/Was a conscript on compulsory military or community service in other country		—	—		—	—		—	—
Неспособни за рад / Unable to work	((0,4))	•	•	((0,5))	•	•	•	•	•
Остали / Other	•	•	•	•	•	•	•	•	•
<b>НЕЗАПОСЛЕНИ / UNEMPLOYED</b>									
<b>Укупно / Total</b>	<b>100,0</b>	<b>100,0</b>	<b>100,0</b>	<b>100,0</b>	<b>100,0</b>	<b>100,0</b>	<b>100,0</b>	<b>100,0</b>	<b>100,0</b>
Запослени / Employed	•	—	—	•	—	—	—	—	—
Незапослени / Unemployed	93,1	94,0	92,0	98,5	98,4	97,5	85,1	87,3	82,8
Ученици и студенти / Pupils/Students	•	•	((1,3))	•	•	•	•	•	•
Домаћице / Housewives	(5,3)	(4,6)	(5,7)	—	—	—	(13,2)	(11,6)	(15,1)
Пензионери / Retired	•	•	•	•	•	•	•	•	•
Војна обавеза у другој земљи/Was a conscript on compulsory military or community service in other country		—	—		—	—		—	—
Неспособни за рад / Unable to work	•	•	•	•	•	•	—	—	—
Остали / Other	•	—	•	•	—	•	•	—	—
<b>НЕАКТИВНИ / INACTIV</b>									
<b>Укупно / Total</b>	<b>100,0</b>	<b>100,0</b>	<b>100,0</b>	<b>100,0</b>	<b>100,0</b>	<b>100,0</b>	<b>100,0</b>	<b>100,0</b>	<b>100,0</b>
Запослени / Employed	•	•	•	•	•	•	—	•	—
Незапослени / Unemployed	12,9	13,4	12,5	16,0	16,1	14,8	11,0	11,8	11,1
Ученици и студенти / Pupils/Students	17,7	18,8	19,6	22,7	23,5	25,1	14,7	16,1	16,2
Домаћице / Housewives	29,4	26,1	26,1	•	—	•	47,2	41,4	42,4
Пензионери / Retired	31,0	32,2	33,1	52,9	52,5	52,4	17,7	20,2	21,1
Војна обавеза у другој земљи/Was a conscript on compulsory military or community service in other country		—	—		—	—		—	—
Неспособни за рад / Unable to work	8,1	8,3	7,4	7,0	6,7	6,3	8,8	9,3	8,0
Остали / Other	(0,9)	(1,2)	(1,2)	((1,2))	(1,2)	(1,2)	((0,7))	(1,2)	(1,2)

**17.2 Радно способно становништво према субјективном радном статусу и полу, РС**  
*Working age population according to subjective labour status and by sex, RS*

(000)

	Укупно / Total			Мушки / Male			Женски / Female		
	2011	2012	2013	2011	2012	2013	2011	2012	2013
<b>ЗАПОСЛЕНИ / EMPLOYED</b>									
<b>Укупно / Total</b>	<b>324</b>	<b>311</b>	<b>308</b>	<b>193</b>	<b>187</b>	<b>186</b>	<b>131</b>	<b>124</b>	<b>122</b>
Запослени / Employed	264	259	263	165	162	165	99	97	98
Незапослени / Unemployed	(30)	(24)	(21)	(21)	(17)	(15)	(9)	(7)	(7)
Ученици и студенти / Pupils/Students	((1))	•	•	•	•	•	•	•	•
Домаћице / Housewives	(18)	(18)	(15)	—	—	•	(18)	(18)	(14)
Пензионери / Retired	(8)	(8)	(7)	(5)	(6)	(5)	((3))	•	((2))
Војна обавеза у другој земљи/Was a conscript on compulsory military or community service in other country	—	—	—	—	—	—	—	—	—
Неспособни за рад / Unable to work	•	•	•	•	•	•	•	•	•
Остали / Other	((2))	•	—	•	•	—	•	•	—
<b>НЕЗАПОСЛЕНИ / UNEMPLOYED</b>									
<b>Укупно / Total</b>	<b>105</b>	<b>107</b>	<b>114</b>	<b>58</b>	<b>58</b>	<b>63</b>	<b>47</b>	<b>49</b>	<b>51</b>
Запослени / Employed	—	—	—	—	—	—	—	—	—
Незапослени / Unemployed	96	96	105	57	56	62	40	40	43
Ученици и студенти / Pupils/Students	•	•	•	•	•	•	•	•	•
Домаћице / Housewives	(7)	(9)	(8)	—	—	—	(7)	(9)	(8)
Пензионери / Retired	•	•	•	•	•	•	•	•	—
Војна обавеза у другој земљи/Was a conscript on compulsory military or community service in other country	—	—	—	—	—	—	—	—	—
Неспособни за рад / Unable to work	—	•	•	—	•	—	—	—	•
Остали / Other	•	•	•	•	•	•	•	—	—
<b>НЕАКТИВНИ / INACTIV</b>									
<b>Укупно / Total</b>	<b>469</b>	<b>464</b>	<b>469</b>	<b>185</b>	<b>179</b>	<b>184</b>	<b>284</b>	<b>284</b>	<b>285</b>
Запослени / Employed	•	•	—	•	•	—	•	—	—
Незапослени / Unemployed	56	55	55	23	25	27	33	30	29
Ученици и студенти / Pupils/Students	80	78	80	38	35	38	43	43	43
Домаћице / Housewives	100	95	91	—	•	•	100	95	91
Пензионери / Retired	151	161	167	91	96	100	60	65	68
Војна обавеза у другој земљи/Was a conscript on compulsory military or community service in other country	—	—	—	—	—	—	—	—	—
Неспособни за рад / Unable to work	61	67	70	18	18	19	42	48	51
Остали / Other	21	(8)	(5)	14	((4))	•	(6)	(4)	(4)

Структура / Structure (%)

<b>ЗАПОСЛЕНИ / EMPLOYED</b>									
<b>Укупно / Total</b>	<b>100,0</b>	<b>100,0</b>	<b>100,0</b>	<b>100,0</b>	<b>100,0</b>	<b>100,0</b>	<b>100,0</b>	<b>100,0</b>	<b>100,0</b>
Запослени / Employed	81,5	83,1	85,5	85,3	86,7	88,7	75,8	77,6	80,6
Незапослени / Unemployed	(9,4)	7,8	(6,9)	10,9	(9,3)	(8,0)	(7,2)	(5,7)	(5,3)
Ученици и студенти / Pupils/Students	((0,4))	•	•	•	•	•	•	•	•
Домаћице / Housewives	(5,6)	(5,7)	(4,7)	—	—	•	(13,8)	(14,3)	(11,8)
Пензионери / Retired	(2,4)	(2,4)	(2,4)	(2,4)	(3,3)	(2,8)	((2,2))	•	((1,8))
Војна обавеза у другој земљи/Was a conscript on compulsory military or community service in other country	—	—	—	—	—	—	—	—	—
Неспособни за рад / Unable to work	•	•	•	•	•	•	•	•	•
Остали / Other	((0,6))	•	—	•	•	—	•	•	—
<b>НЕЗАПОСЛЕНИ / UNEMPLOYED</b>									
<b>Укупно / Total</b>	<b>100,0</b>	<b>100,0</b>	<b>100,0</b>	<b>100,0</b>	<b>100,0</b>	<b>100,0</b>	<b>100,0</b>	<b>100,0</b>	<b>100,0</b>
Запослени / Employed	—	—	—	—	—	—	—	—	—
Незапослени / Unemployed	91,5	89,8	91,8	98,0	96,5	98,2	83,6	81,9	83,9
Ученици и студенти / Pupils/Students	•	•	•	•	•	•	•	•	•
Домаћице / Housewives	(6,8)	(8,0)	(7,0)	—	—	—	(15,1)	(17,6)	(15,6)
Пензионери / Retired	•	•	•	•	•	•	•	•	—
Војна обавеза у другој земљи/Was a conscript on compulsory military or community service in other country	—	—	—	—	—	—	—	—	—
Неспособни за рад / Unable to work	—	•	•	—	•	—	—	—	•
Остали / Other	•	•	•	•	•	•	•	—	—
<b>НЕАКТИВНИ / INACTIV</b>									
<b>Укупно / Total</b>	<b>100,0</b>	<b>100,0</b>	<b>100,0</b>	<b>100,0</b>	<b>100,0</b>	<b>100,0</b>	<b>100,0</b>	<b>100,0</b>	<b>100,0</b>
Запослени / Employed	•	•	—	•	•	—	•	—	—
Незапослени / Unemployed	11,9	11,8	11,8	12,6	14,1	14,5	11,5	10,4	10,1
Ученици и студенти / Pupils/Students	17,2	16,8	17,2	20,4	19,8	20,5	15,1	15,0	15,0
Домаћице / Housewives	21,3	20,6	19,4	—	•	•	35,1	33,4	31,9
Пензионери / Retired	32,3	34,7	35,7	49,2	53,5	54,1	21,2	22,9	23,8
Војна обавеза у другој земљи/Was a conscript on compulsory military or community service in other country	—	—	—	—	—	—	—	—	—
Неспособни за рад / Unable to work	12,9	14,4	14,9	9,8	10,3	10,2	14,9	17,0	18,0
Остали / Other	4,4	(1,7)	(1,0)	(7,8)	((2,1))	•	(2,1)	(1,4)	(1,3)



**17.3 Радно способно становништво према субјективном радном статусу и полу, ДБ**  
*Working age population according to subjective labour status and by sex, BD*

(000)

	Укупно / Total			Мушки / Male			Женски / Female		
	2011	2012	2013	2011	2012	2013	2011	2012	2013
<b>ЗАПОСЛЕНИ / EMPLOYED</b>									
<b>Укупно / Total</b>	<b>(12)</b>	<b>13</b>	<b>12</b>	<b>(8)</b>	<b>(8)</b>	<b>8</b>	<b>(4)</b>	<b>(4)</b>	<b>(4)</b>
Запослени / Employed	(11)	12	12	(7)	(8)	8	(4)	(4)	(4)
Незапослени / Unemployed	((1))	•	•	((0))	•	•	•	•	•
Ученици и студенти / Pupils/Students	•	—	—	•	—	—	•	—	—
Домаћице / Housewives	•	—	•	•	—	—	•	—	•
Пензионери / Retired	•	•	•	—	•	•	•	—	•
Војна обавеза у другој земљи/Was a conscript on compulsory military or community service in other country	•	—	—	—	—	—	—	—	—
Неспособни за рад / Unable to work	•	•	•	•	•	•	—	—	—
Остали / Other	—	•	—	—	•	—	—	•	—
<b>НЕЗАПОСЛЕНИ / UNEMPLOYED</b>									
<b>Укупно / Total</b>	<b>(8)</b>	<b>(6)</b>	<b>(7)</b>	<b>(5)</b>	<b>(4)</b>	<b>(4)</b>	<b>(3)</b>	<b>((2))</b>	<b>(3)</b>
Запослени / Employed	—	—	—	—	—	—	—	—	—
Незапослени / Unemployed	(7)	(5)	(6)	(5)	(4)	(4)	(2)	((2))	(2)
Ученици и студенти / Pupils/Students	•	—	•	•	—	—	—	—	•
Домаћице / Housewives	•	•	•	—	—	—	•	•	•
Пензионери / Retired	•	•	•	•	•	—	—	•	•
Војна обавеза у другој земљи/Was a conscript on compulsory military or community service in other country	•	—	—	—	—	—	—	—	—
Неспособни за рад / Unable to work	•	—	—	—	—	—	•	—	—
Остали / Other	•	—	•	•	—	•	•	—	—
<b>НЕАКТИВНИ / INACTIV</b>									
<b>Укупно / Total</b>	<b>32</b>	<b>33</b>	<b>32</b>	<b>12</b>	<b>13</b>	<b>(13)</b>	<b>20</b>	<b>19</b>	<b>19</b>
Запослени / Employed	—	—	•	—	—	•	—	—	—
Незапослени / Unemployed	(6)	(6)	(6)	(3)	((3))	((3))	(3)	(3)	(3)
Ученици и студенти / Pupils/Students	(5)	(5)	(5)	(2)	(2)	(3)	(3)	(2)	(2)
Домаћице / Housewives	(8)	(8)	(7)	—	—	•	(8)	(8)	(7)
Пензионери / Retired	8	8	8	(5)	5	(5)	(3)	(3)	3
Војна обавеза у другој земљи/Was a conscript on compulsory military or community service in other country	•	—	—	—	—	—	—	—	—
Неспособни за рад / Unable to work	(6)	(6)	(6)	(2)	(2)	(2)	(4)	(4)	(4)
Остали / Other	•	•	•	•	•	•	•	•	•
<b>Структура / Structure (%)</b>									
<b>ЗАПОСЛЕНИ / EMPLOYED</b>									
<b>Укупно / Total</b>	<b>100,0</b>	<b>100,0</b>	<b>100,0</b>	<b>100,0</b>	<b>100,0</b>	<b>100,0</b>	<b>100,0</b>	<b>100,0</b>	<b>100,0</b>
Запослени / Employed	92,3	97,2	96,0	92,7	96,7	95,7	91,3	98,2	96,7
Незапослени / Unemployed	((6,0))	•	•	((6,3))	•	•	•	•	•
Ученици и студенти / Pupils/Students	•	—	—	•	—	—	•	—	—
Домаћице / Housewives	•	—	•	•	—	•	•	—	•
Пензионери / Retired	•	•	•	—	•	•	•	—	•
Војна обавеза у другој земљи/Was a conscript on compulsory military or community service in other country	•	—	—	—	—	—	—	—	—
Неспособни за рад / Unable to work	•	•	•	•	•	•	—	—	—
Остали / Other	—	•	—	—	•	—	—	•	—
<b>НЕЗАПОСЛЕНИ / UNEMPLOYED</b>									
<b>Укупно / Total</b>	<b>100,0</b>	<b>100,0</b>	<b>100,0</b>	<b>100,0</b>	<b>100,0</b>	<b>100,0</b>	<b>100,0</b>	<b>100,0</b>	<b>100,0</b>
Запослени / Employed	—	—	—	—	—	—	—	—	—
Незапослени / Unemployed	89,9	88,8	93,0	98,0	98,6	99,3	75,9	73,9	83,7
Ученици и студенти / Pupils/Students	•	—	•	•	—	—	—	—	•
Домаћице / Housewives	•	((10,0))	•	—	—	—	((22,1))	((25,0))	•
Пензионери / Retired	•	•	•	•	•	—	—	•	•
Војна обавеза у другој земљи/Was a conscript on compulsory military or community service in other country	•	—	—	—	—	—	—	—	—
Неспособни за рад / Unable to work	•	—	—	—	—	—	•	—	—
Остали / Other	•	—	•	•	—	•	•	—	—
<b>НЕАКТИВНИ / INACTIV</b>									
<b>Укупно / Total</b>	<b>100,0</b>	<b>100,0</b>	<b>100,0</b>	<b>100,0</b>	<b>100,0</b>	<b>100,0</b>	<b>100,0</b>	<b>100,0</b>	<b>100,0</b>
Запослени / Employed	—	—	•	—	—	•	—	—	—
Незапослени / Unemployed	(17,4)	(17,0)	(17,2)	(24,8)	(22,5)	(20,8)	(12,9)	(13,3)	(14,7)
Ученици и студенти / Pupils/Students	14,1	13,8	15,5	16,3	18,2	19,6	12,8	10,8	12,7
Домаћице / Housewives	23,9	25,4	22,9	—	—	•	38,6	42,7	38,3
Пензионери / Retired	25,9	24,9	24,7	40,9	40,5	40,2	16,7	(14,4)	14,3
Војна обавеза у другој земљи/Was a conscript on compulsory military or community service in other country	•	—	—	—	—	—	—	—	—
Неспособни за рад / Unable to work	(17,2)	(17,7)	18,7	(16,7)	(16,8)	(18,3)	(17,6)	(18,2)	(19,0)
Остали / Other	•	•	•	•	•	•	•	•	•

### 18. Постотак укупно плаћене радне снаге по полу, 2013

Percentage of the total paid labour force by sex, 2013

	БиХ																							
	2011			2012			2013			2011			2012			2013								
	Женски/ Female						Мушки/ Male						Женски/ Female											
% од укупно плаћене радне снаге /% of total paid LF	100,0			99,8			99,7			99,8			99,8			99,7			100,0			99,7		
РС						ДБ																		
2011	2012	2013	2011	2012	2013	2011	2012	2013	2011	2012	2013	2011	2012	2013	2011	2012	2013							
Женски/ Female			Мушки/ Male			Женски/ Female			Мушки/ Male															
100,0	99,8	99,6	99,9	99,6	99,7	100,0	100,0	100,0	99,5	100	99,5	100	99,5	100	99,5	100	99,5							

### 19. Постотак укупно плаћене радне снаге по полу према старосним групама, 2013

Percentage of the total paid labour force by age groups and sex, 2013

	БиХ									Фед							
	2011			2012			2013			2011			2012		2013		
	Женски/ Female			Мушки/ Male			Женски/ Female			Мушки/ Male							
15 - 24 год./years	100,0	99,0	100,0	100,0	100,0	99,5	100,0	98,5	100,0	100,0	100,0	100,0	100,0	100,0	100,0	100,0	
25 - 44 год./years	100,0	99,6	99,9	99,9	99,9	99,8	100,0	99,6	99,8	99,8	99,8	100,0	99,6	99,8	99,8	99,6	
45+ год./years	100,0	100,0	99,5	99,6	99,7	99,7	100,0	100,0	99,8	99,6	99,9	99,6	99,9	99,7	99,9	99,7	
РС						ДБ											
2011	2012	2013	2011	2012	2013	2011	2012	2013	2011	2012	2013	2011	2012	2013	2011	2012	2013
Женски/ Female			Мушки/ Male			Женски/ Female			Мушки/ Male								
100,0	100,0	100,0	100,0	100,0	98,3	100,0	100,0	100,0	100,0	100	100,0	100,0	100	100,0	100,0	100,0	
100,0	99,7	100,0	100,0	99,8	100,0	100,0	100,0	100,0	100,0	100	100,0	100,0	100	100,0	100,0	100,0	
100,0	100,0	99,0	99,8	99,3	99,6	100,0	100,0	100,0	98,8	100	98,7	100,0	100,0	99,0	99,8	99,3	

### 20. Постотак укупно плаћене радне снаге по полу (пуно радно вријеме и скраћено радно вријеме), 2013

Percentage of the total paid labour force by sex - full time or part time, 2013

	БиХ									Фед						
	2011			2012			2013			2011			2012		2013	
	Женски/ Female			Мушки/ Male			Женски/ Female			Мушки/ Male						
пуно радно вријеме/ full time	100,0	100,0	99,7	99,8	99,9	99,7	100,0	100,0	99,8	99,7	100,0	99,7	100,0	99,7	100,0	99,7
скраћено радно вријеме/part time	100,0	97,7	100,0	99,8	99,1	98,9	100,0	98,1	100,0	100,0	99,7	99,7	100,0	99,7	100,0	99,7

РС						ДБ					
2011	2012	2013	2011	2012	2013	2011	2012	2013	2011	2012	2013
Женски/ Female			Мушки/ Male			Женски/ Female			Мушки/ Male		
100,0	100,0	99,5	99,9	99,8	99,7	100,0	100,0	100,0	100,0	100	99,5
100,0	91,4	100,0	100,0	94,9	100,0	100,0	100,0	100,0	87,3	100	100,0

**21. Носиоци домаћинства (урбано-рурално) - брачни статус, 2013**
*Head of household (urban-rural) - marital status, 2013*

	БиХ								
	2011	2012	2013	2011	2012	2013	2011	2012	2013
	Укупно / Total			Женски / Female			Мушки / Male		
	<b>1026</b>	<b>1.026</b>	<b>1.028</b>	<b>245</b>	<b>251</b>	<b>258</b>	<b>781</b>	<b>776</b>	<b>771</b>
удата, ожењен/ <i>married</i>	687	676	670	18	14	18	668	661	651
удовица, удовац/ <i>widower</i>	245	255	260	191	198	198	55	57	62
разведени/ <i>divorced</i>	33	30	34	20	17	20	13	(13)	14
ванбрачна заједница/ <i>illegitimate marriage</i>	(5)	(7)	(7)	•	((2))	((2))	(4)	(6)	(6)
неудата, неожењен/ <i>unmarried, single</i>	56	59	58	16	19	20	40	39	38
<b>Урбано / Urban</b>	<b>447</b>	<b>446</b>	<b>447</b>	<b>122</b>	<b>128</b>	<b>127</b>	<b>324</b>	<b>319</b>	<b>320</b>
удата, ожењен/ <i>married</i>	290	287	286	(12)	(10)	(13)	278	277	273
удовица, удовац/ <i>widower</i>	107	112	109	86	92	85	21	19	24
разведени/ <i>divorced</i>	20	17	22	(14)	(12)	(15)	(5)	(5)	(7)
ванбрачна заједница/ <i>illegitimate marriage</i>	((3))	((3))	(3)	•	•	•	((2))	((2))	((2))
неудата, неожењен/ <i>unmarried, single</i>	27	28	26	(9)	(13)	(13)	18	(15)	(13)
<b>Рурално / Rural</b>	<b>579</b>	<b>580</b>	<b>582</b>	<b>123</b>	<b>123</b>	<b>130</b>	<b>456</b>	<b>457</b>	<b>451</b>
удата, ожењен/ <i>married</i>	397	388	384	(6)	(5)	(5)	391	384	378
удовица, удовац/ <i>widower</i>	138	143	151	105	106	113	33	38	38
разведени/ <i>divorced</i>	14	(13)	(12)	(5)	(5)	(5)	(8)	(8)	(7)
ванбрачна заједница/ <i>illegitimate marriage</i>	((2))	(4)	(4)	•	•	•	((2))	((3))	(3)
неудата, неожењен/ <i>unmarried, single</i>	29	31	32	(7)	(7)	(7)	22	24	25

**21. Носиоци домаћинства (урбано-рурално) - брачни статус, 2013**
*Head of household (urban-rural) - marital status, 2013*

	БиХ								
	2011	2012	2013	2011	2012	2013	2011	2012	2013
	Укупно / Total			Женски / Female			Мушки / Male		
	<b>100,0</b>	<b>100,0</b>	<b>100,0</b>	<b>100,0</b>	<b>100,0</b>	<b>100,0</b>	<b>100,0</b>	<b>100,0</b>	<b>100,0</b>
удата, ожењен/ <i>married</i>	66,9	65,8	65,1	7,4	5,8	7,2	85,6	85,2	84,5
удовица, удовац/ <i>widower</i>	23,9	24,8	25,3	77,6	79,0	76,9	7,0	7,3	8,0
разведени/ <i>divorced</i>	3,2	2,9	3,3	8,0	6,8	7,7	1,7	(1,7)	1,8
ванбрачна заједница/ <i>illegitimate marriage</i>	(0,5)	(0,7)	(0,7)	•	((0,7))	((0,7))	(0,5)	(0,7)	(0,7)
неудата, неожењен/ <i>unmarried, single</i>	5,5	5,7	5,6	6,6	7,7	7,6	5,1	5,1	5,0
<b>Урбано / Urban</b>	<b>100,0</b>	<b>100,0</b>	<b>100,0</b>	<b>100,0</b>	<b>100,0</b>	<b>100,0</b>	<b>100,0</b>	<b>100,0</b>	<b>100,0</b>
удата, ожењен/ <i>married</i>	64,8	64,3	64,0	(9,8)	(7,7)	(10,3)	85,6	87,0	85,4
удовица, удовац/ <i>widower</i>	24,0	25,0	24,5	70,2	72,4	66,8	6,5	6,1	7,6
разведени/ <i>divorced</i>	4,4	3,7	4,9	(11,7)	(9,2)	11,8	(1,6)	(1,6)	(2,2)
ванбрачна заједница/ <i>illegitimate marriage</i>	((0,7))	(0,7)	(0,8)	•	•	•	((0,7))	((0,7))	((0,7))
неудата, неожењен/ <i>unmarried, single</i>	6,1	6,2	5,9	(7,7)	(9,8)	10,0	5,6	4,7	(4,2)
<b>Рурално / Rural</b>	<b>100,0</b>	<b>100,0</b>	<b>100,0</b>	<b>100,0</b>	<b>100,0</b>	<b>100,0</b>	<b>100,0</b>	<b>100,0</b>	<b>100,0</b>
удата, ожењен/ <i>married</i>	68,5	67,0	66,0	(5,0)	(3,7)	(4,1)	85,6	84,0	83,9
удовица, удовац/ <i>widower</i>	23,8	24,7	25,9	85,1	85,8	86,7	7,3	8,2	8,3
разведени/ <i>divorced</i>	2,3	(2,3)	2,0	(4,3)	(4,3)	(3,7)	(1,8)	(1,7)	(1,5)
ванбрачна заједница/ <i>illegitimate marriage</i>	((0,4))	(0,7)	(0,6)	•	•	•	((0,4))	((0,7))	(0,8)
неудата, неожењен/ <i>unmarried, single</i>	5,0	5,4	5,4	(5,4)	(5,6)	(5,2)	4,8	5,3	5,5

**21. Носиоци домаћинства (урбано-рурално) - брачни статус, 2013**
*Head of household (urban-rural) - marital status, 2013*

	БиХ								
	2011	2012	2013	2011	2012	2013	2011	2012	2013
	Укупно / Total			Женски / Female			Мушки / Male		
	<b>100,0</b>	<b>100,0</b>	<b>100,0</b>	<b>23,9</b>	<b>24,4</b>	<b>25,1</b>	<b>76,1</b>	<b>75,6</b>	<b>74,9</b>
удата, ожењен/ <i>married</i>	100,0	100,0	100,0	2,7	2,1	2,8	97,3	97,9	97,2
удовица, удовац/ <i>widower</i>	100,0	100,0	100,0	77,7	77,7	76,2	22,3	22,3	23,8
разведени/ <i>divorced</i>	100,0	100,0	100,0	59,4	56,8	58,9	40,6	43,2	41,1
ванбрачна заједница/ <i>illegitimate marriage</i>	100,0	100,0	100,0	•	((24,3))	((23,7))	81,5	75,7	76,3
неудата, неожењен/ <i>unmarried, single</i>	100,0	100,0	100,0	28,6	33,2	33,9	71,4	66,8	66,1
<b>Урбано / Urban</b>	<b>100,0</b>	<b>100,0</b>	<b>100,0</b>	<b>27,4</b>	<b>28,6</b>	<b>28,5</b>	<b>72,6</b>	<b>71,4</b>	<b>71,5</b>
удата, ожењен/ <i>married</i>	100,0	100,0	100,0	(4,2)	(3,4)	(4,6)	95,8	96,6	95,4
удовица, удовац/ <i>widower</i>	100,0	100,0	100,0	80,2	82,7	77,8	19,8	17,3	22,2
разведени/ <i>divorced</i>	100,0	100,0	100,0	73,4	69,9	68,3	(26,6)	(30,1)	(31,7)
ванбрачна заједница/ <i>illegitimate marriage</i>	100,0	100,0	100,0	•	((33,7))	((38,7))	(76,3)	(66,3)	(61,3)
неудата, неожењен/ <i>unmarried, single</i>	100,0	100,0	100,0	34,4	45,5	48,9	65,6	54,5	51,1
<b>Рурално / Rural</b>	<b>100,0</b>	<b>100,0</b>	<b>100,0</b>	<b>21,2</b>	<b>21,2</b>	<b>22,4</b>	<b>78,8</b>	<b>78,8</b>	<b>77,6</b>
удата, ожењен/ <i>married</i>	100,0	100,0	100,0	(1,6)	(1,2)	(1,4)	98,4	98,8	98,6
удовица, удовац/ <i>widower</i>	100,0	100,0	100,0	75,8	73,8	75,1	24,2	26,2	24,9
разведени/ <i>divorced</i>	100,0	100,0	100,0	(39,2)	(40,2)	(41,2)	60,8	59,8	58,8
ванбрачна заједница/ <i>illegitimate marriage</i>	100,0	100,0	100,0	•	•	•	88,7	83,4	90,2
неудата, неожењен/ <i>unmarried, single</i>	100,0	100,0	100,0	(23,2)	(22,2)	(21,5)	76,8	77,8	78,5

**21. Носиоци домаћинства (урбано-рурално) - брачни статус, 2013**

*Head of household (urban-rural) - marital status, 2013*

	Фед								
	2011	2012	2013	2011	2012	2013	2011	2012	2013
	Укупно / Total			Женски / Female			Мушки / Male		
	649	648	649	147	151	157	502	497	492
удата, ожењен/ <i>married</i>	449	449	439	9	(12)	(13)	440	437	427
удовица, удовац/ <i>widower</i>	145	147	157	115	117	121	30	30	36
разведени/ <i>divorced</i>	18	18	19	12	(12)	(12)	6	(6)	(7)
ванбрачна заједница/ <i>illegitimate marriage</i>	3	((2))	((3))	•	•	•	3	((2))	((2))
неудата, неожењен/ <i>unmarried, single</i>	34	32	31	12	(9)	(10)	22	22	20
<b>Урбано / Urban</b>	<b>296</b>	<b>297</b>	<b>297</b>	<b>78</b>	<b>82</b>	<b>84</b>	<b>218</b>	<b>214</b>	<b>213</b>
удата, ожењен/ <i>married</i>	193	193	191	5	(8)	(8)	188	185	183
удовица, удовац/ <i>widower</i>	70	73	74	57	59	58	13	(14)	(16)
разведени/ <i>divorced</i>	12	(12)	(14)	9	(9)	(10)	3	((3))	(4)
ванбрачна заједница/ <i>illegitimate marriage</i>	•	((2))	((2))	•	•	•	•	•	•
неудата, неожењен/ <i>unmarried, single</i>	20	17	17	8	(6)	(7)	12	(11)	(9)
<b>Рурално / Rural</b>	<b>353</b>	<b>351</b>	<b>352</b>	<b>69</b>	<b>69</b>	<b>73</b>	<b>284</b>	<b>282</b>	<b>279</b>
удата, ожењен/ <i>married</i>	255	256	248	4	((4))	(4)	252	252	244
удовица, удовац/ <i>widower</i>	75	74	83	58	58	63	17	16	20
разведени/ <i>divorced</i>	6	(6)	(5)	3	(3)	((3))	3	((3))	((3))
ванбрачна заједница/ <i>illegitimate marriage</i>	2	•	•	•	•	•	2	•	•
неудата, неожењен/ <i>unmarried, single</i>	14	14	14	4	(3)	(3)	10	11	(11)

**21. Носиоци домаћинства (урбано-рурално) - брачни статус, 2013**

*Head of household (urban-rural) - marital status, 2013*

	Фед								
	2011	2012	2013	2011	2012	2013	2011	2012	2013
	Укупно / Total			Женски / Female			Мушки / Male		
	100,0	100,0	100,0	100,0	100,0	100,0	100,0	100,0	100,0
удата, ожењен/ <i>married</i>	69,3	68,6	67,7	(7,9)	(6,1)	(8,0)	88,0	88,0	86,7
удовица, удовац/ <i>widower</i>	22,8	23,5	24,2	77,5	79,2	77,0	6,1	6,3	7,4
разведени/ <i>divorced</i>	2,7	2,5	2,9	(8,0)	(6,3)	(7,8)	(1,1)	(1,4)	(1,4)
ванбрачна заједница/ <i>illegitimate marriage</i>	((0,3))	(0,5)	((0,4))	•	•	•	((0,3))	((0,4))	((0,4))
неудата, неожењен/ <i>unmarried, single</i>	4,9	4,8	4,8	(6,2)	(7,5)	(6,7)	4,5	4,0	4,2
<b>Урбано / Urban</b>	<b>100,0</b>	<b>100,0</b>	<b>100,0</b>	<b>100,0</b>	<b>100,0</b>	<b>100,0</b>	<b>100,0</b>	<b>100,0</b>	<b>100,0</b>
удата, ожењен/ <i>married</i>	65,0	65,2	64,3	(9,9)	(7,4)	(10,1)	86,2	87,9	85,6
удовица, удовац/ <i>widower</i>	24,6	25,0	24,9	71,5	74,0	69,1	(6,6)	(5,8)	7,6
разведени/ <i>divorced</i>	(3,9)	(3,5)	(4,7)	(10,6)	(8,2)	(11,7)	((1,3))	((1,6))	(1,9)
ванбрачна заједница/ <i>illegitimate marriage</i>	((0,6))	((0,6))	((0,5))	•	•	•	•	•	•
неудата, неожењен/ <i>unmarried, single</i>	5,8	5,7	5,6	(7,3)	(9,4)	(8,4)	(5,3)	(4,3)	(4,4)
<b>Рурално / Rural</b>	<b>100,0</b>	<b>100,0</b>	<b>100,0</b>	<b>100,0</b>	<b>100,0</b>	<b>100,0</b>	<b>100,0</b>	<b>100,0</b>	<b>100,0</b>
удата, ожењен/ <i>married</i>	72,9	71,5	70,5	((5,4))	((4,5))	(5,6)	89,3	88,0	87,6
удовица, удовац/ <i>widower</i>	21,2	22,2	23,6	84,8	85,4	86,0	5,7	6,6	7,2
разведени/ <i>divorced</i>	(1,7)	(1,8)	(1,5)	(4,9)	((4,0))	((3,4))	((1,0))	(1,2)	((1,0))
ванбрачна заједница/ <i>illegitimate marriage</i>	•	((0,4))	•	•	•	•	•	•	•
неудата, неожењен/ <i>unmarried, single</i>	4,1	4,1	4,1	(4,9)	(5,2)	(4,7)	3,9	(3,8)	(3,9)

**21. Носиоци домаћинства (урбано-рурално) - брачни статус, 2013**
*Head of household (urban-rural) - marital status, 2012*

	Фед								
	2011	2012	2013	2011	2012	2013	2011	2012	2013
	Укупно / Total			Женски / Female			Мушки / Male		
	<b>100,0</b>	<b>100,0</b>	<b>100,0</b>	<b>23,3</b>	<b>23,6</b>	<b>24,2</b>	<b>76,7</b>	<b>76,4</b>	<b>75,8</b>
удата, ожењен/ <i>married</i>	100,0	100,0	100,0	(2,6)	(2,1)	(2,9)	97,4	97,9	97,1
удовица, удовац/ <i>widower</i>	100,0	100,0	100,0	79,5	79,6	76,9	20,5	20,4	23,1
разведени/ <i>divorced</i>	100,0	100,0	100,0	68,5	58,7	64,2	(31,5)	(41,3)	(35,8)
ванбрачна заједница/ <i>illegitimate marriage</i>	100,0	100,0	100,0	•	((41,4))	•	(72,5)	(58,6)	(69,3)
неудата, неожењен/ <i>unmarried,single</i>	100,0	100,0	100,0	(29,6)	36,6	33,9	70,4	63,4	66,1
<b>Урбано / Urban</b>	<b>100,0</b>	<b>100,0</b>	<b>100,0</b>	<b>27,8</b>	<b>28,1</b>	<b>28,2</b>	<b>72,2</b>	<b>71,9</b>	<b>71,8</b>
удата, ожењен/ <i>married</i>	100,0	100,0	100,0	(4,2)	(3,2)	(4,4)	95,8	96,8	95,6
удовица, удовац/ <i>widower</i>	100,0	100,0	100,0	80,7	83,4	78,1	19,3	16,6	21,9
разведени/ <i>divorced</i>	100,0	100,0	100,0	75,3	66,7	70,4	(24,7)	(33,3)	(29,6)
ванбрачна заједница/ <i>illegitimate marriage</i>	100,0	100,0	100,0	•	•	•	(69,2)	((53,8))	((63,6))
неудата, неожењен/ <i>unmarried,single</i>	100,0	100,0	100,0	(34,7)	46,2	(42,7)	65,3	53,8	57,3
<b>Рурално / Rural</b>	<b>100,0</b>	<b>100,0</b>	<b>100,0</b>	<b>19,5</b>	<b>19,8</b>	<b>20,8</b>	<b>80,5</b>	<b>80,2</b>	<b>79,2</b>
удата, ожењен/ <i>married</i>	100,0	100,0	100,0	((1,4))	((1,3))	(1,7)	98,6	98,7	98,3
удовица, удовац/ <i>widower</i>	100,0	100,0	100,0	78,2	76,1	75,8	21,8	23,9	24,2
разведени/ <i>divorced</i>	100,0	100,0	100,0	(55,6)	(45,5)	(47,8)	(44,4)	(54,5)	(52,2)
ванбрачна заједница/ <i>illegitimate marriage</i>	100,0	100,0	100,0	•	•	•	100,0	((64,3))	(77,8)
неудата, неожењен/ <i>unmarried,single</i>	100,0	100,0	100,0	(23,4)	(25,2)	(23,8)	76,6	74,8	76,2

**21. Носиоци домаћинства (урбано-рурално) - брачни статус, 2013**

*Head of household (urban-rural) - marital status, 2013*

	PC								
	2011	2012	2013	2011	2012	2013	2011	2012	2013
	Укупно / Total			Женски / Female			Мушки / Male		
	357	358	358	89	93	96	268	265	262
удата, ожењен/ <i>married</i>	224	217	217	(6)	(5)	(6)	218	212	211
удовица, удовац/ <i>widower</i>	92	98	97	69	73	73	23	25	24
разведени/ <i>divorced</i>	(15)	(13)	(14)	(7)	(7)	(7)	(7)	(6)	(6)
ванбрачна заједница/ <i>illegitimate marriage</i>	((3))	(4)	(4)	•	•	.	((3))	((3))	(4)
неудата, неожењен/ <i>unmarried,single</i>	23	26	26	(6)	(8)	(9)	17	19	17
<b>Урбано / Urban</b>	<b>140</b>	<b>139</b>	<b>139</b>	<b>37</b>	<b>42</b>	<b>41</b>	<b>102</b>	<b>97</b>	<b>98</b>
удата, ожењен/ <i>married</i>	90	86	88	(4)	(3)	(4)	86	83	84
удовица, удовац/ <i>widower</i>	31	35	33	25	29	25	(7)	(6)	(7)
разведени/ <i>divorced</i>	(8)	(6)	(8)	(5)	(4)	(5)	((2))	•	((3))
ванбрачна заједница/ <i>illegitimate marriage</i>	•	•	((2))	•	•	•	•	•	•
неудата, неожењен/ <i>unmarried,single</i>	(10)	(10)	(9)	(3)	((5))	(5)	(6)	(5)	((4))
<b>Рурално / Rural</b>	<b>218</b>	<b>219</b>	<b>219</b>	<b>52</b>	<b>51</b>	<b>55</b>	<b>166</b>	<b>167</b>	<b>164</b>
удата, ожењен/ <i>married</i>	134	131	129	((2))	•	•	132	130	128
удовица, удовац/ <i>widower</i>	61	63	65	44	44	48	17	18	17
разведени/ <i>divorced</i>	(7)	(7)	(6)	((2))	((2))	((2))	(5)	(4)	(4)
ванбрачна заједница/ <i>illegitimate marriage</i>	((2))	((2))	((3))	•	•	•	((2))	((2))	((2))
неудата, неожењен/ <i>unmarried,single</i>	14	16	17	((3))	(3)	(3)	(11)	13	13

**21. Носиоци домаћинства (урбано-рурално) - брачни статус, 2013**

*Head of household (urban-rural) - marital status, 2013*

	PC								
	2011	2012	2013	2011	2012	2013	2011	2012	2013
	Укупно / Total			Женски / Female			Мушки / Male		
	100,0	100,0	100,0	100,0	100,0	100,0	100,0	100,0	100,0
удата, ожењен/ <i>married</i>	62,7	60,7	60,6	(6,8)	(5,2)	(5,9)	81,2	80,2	80,5
удовица, удовац/ <i>widower</i>	25,9	27,4	27,2	77,7	78,7	76,6	8,7	9,3	9,2
разведени/ <i>divorced</i>	4,1	3,5	3,8	(7,9)	(7,3)	(7,4)	(2,8)	(2,1)	(2,5)
ванбрачна заједница/ <i>illegitimate marriage</i>	((0,8))	(1,1)	(1,2)	•	•	•	((1,0))	((1,3))	(1,3)
неудата, неожењен/ <i>unmarried,single</i>	6,6	7,4	7,2	(7,2)	(8,3)	(9,2)	6,4	7,0	6,5
<b>Урбано / Urban</b>	<b>100,0</b>	<b>100,0</b>	<b>100,0</b>	<b>100,0</b>	<b>100,0</b>	<b>100,0</b>	<b>100,0</b>	<b>100,0</b>	<b>100,0</b>
удата, ожењен/ <i>married</i>	64,4	62,1	63,3	(10,1)	(8,4)	(10,8)	84,3	85,1	85,1
удовица, удовац/ <i>widower</i>	22,6	25,4	23,4	66,4	69,3	61,8	(6,5)	(6,7)	(7,4)
разведени/ <i>divorced</i>	(5,4)	(4,2)	(5,4)	(14,4)	(10,7)	(12,1)	((2,1))	((1,4))	((2,7))
ванбрачна заједница/ <i>illegitimate marriage</i>	•	•	((1,3))	•	•	•	•	•	•
неудата, неожењен/ <i>unmarried,single</i>	6,9	(7,3)	(6,6)	(8,7)	(11,0)	(13,4)	(6,3)	(5,6)	(3,7)
<b>Рурално / Rural</b>	<b>100,0</b>	<b>100,0</b>	<b>100,0</b>	<b>100,0</b>	<b>100,0</b>	<b>100,0</b>	<b>100,0</b>	<b>100,0</b>	<b>100,0</b>
удата, ожењен/ <i>married</i>	61,5	59,8	58,9	((4,5))	((2,7))	.	79,3	77,3	77,8
удовица, удовац/ <i>widower</i>	28,0	28,6	29,6	85,8	86,4	87,8	10,0	10,9	10,2
разведени/ <i>divorced</i>	(3,2)	(3,0)	(2,7)	((3,2))	((4,5))	((3,9))	(3,2)	(2,6)	(2,4)
ванбрачна заједница/ <i>illegitimate marriage</i>	((0,9))	((1,1))	((1,2))	•	•	•	((1,0))	((1,4))	((1,5))
неудата, неожењен/ <i>unmarried,single</i>	6,3	7,4	7,6	(6,0)	(6,1)	(6,0)	(6,4)	7,8	8,1

**21. Носиоци домаћинства (урбано-рурално) - брачни статус, 2013**

*Head of household (urban-rural) - marital status, 2013*

	РС								
	2011	2012	2013	2011	2012	2013	2011	2012	2013
	Укупно / Total			Женски / Female			Мушки / Male		
	<b>100,0</b>	100	100	<b>25,0</b>	<b>26,0</b>	<b>26,7</b>	<b>75,0</b>	<b>74,0</b>	<b>73,3</b>
удата, ожењен/ <i>married</i>	<b>100,0</b>	100	100	(2,7)	(2,3)	(2,6)	97,3	97,7	97,4
удовица, удовац/ <i>widower</i>	<b>100,0</b>	100	100	74,9	74,8	75,3	25,1	25,2	24,7
разведени/ <i>divorced</i>	<b>100,0</b>	100	100	48,6	54,5	52,2	51,4	(45,5)	(47,8)
ванбрачна заједница/ <i>illegitimate marriage</i>	<b>100,0</b>	100	100	•	•	•	88,0	90,4	79,6
неудата, неожењен/ <i>unmarried, single</i>	<b>100,0</b>	100	100	(27,2)	(29,5)	34,0	72,8	70,5	66,0
<b>Урбано / Urban</b>	<b>100,0</b>	100	100	<b>26,8</b>	<b>30,0</b>	<b>29,4</b>	<b>73,2</b>	<b>70,0</b>	<b>70,6</b>
удата, ожењен/ <i>married</i>	<b>100,0</b>	100	100	(4,2)	(4,0)	(5,0)	95,8	96,0	95,0
удовица, удовац/ <i>widower</i>	<b>100,0</b>	100	100	78,9	81,7	77,6	(21,1)	(18,3)	(22,4)
разведени/ <i>divorced</i>	<b>100,0</b>	100	100	71,7	76,6	65,5	((28,3))	((23,4))	(34,5)
ванбрачна заједница/ <i>illegitimate marriage</i>	<b>100,0</b>	100	100	•	•	((42,9))	(87,5)	(81,8)	((57,1))
неудата, неожењен/ <i>unmarried, single</i>	<b>100,0</b>	100	100	(33,8)	(45,7)	60,0	66,2	(54,3)	(40,0)
<b>Рурално / Rural</b>	<b>100,0</b>	100	100	<b>23,8</b>	<b>23,5</b>	<b>25,0</b>	<b>76,2</b>	<b>76,5</b>	<b>75,0</b>
удата, ожењен/ <i>married</i>	<b>100,0</b>	100	100	((1,7))	.	.	98,3	98,9	99,1
удовица, удовац/ <i>widower</i>	<b>100,0</b>	100	100	72,8	70,9	74,1	27,2	29,1	25,9
разведени/ <i>divorced</i>	<b>100,0</b>	100	100	((23,8))	(35,1)	((35,3))	76,2	(64,9)	(64,7)
ванбрачна заједница/ <i>illegitimate marriage</i>	<b>100,0</b>	100	100	•	•	•	88,2	95,2	95,5
неудата, неожењен/ <i>unmarried, single</i>	<b>100,0</b>	100	100	(22,6)	(19,4)	(19,7)	77,4	80,6	80,3



**21. Носиоци домаћинства (урбано-рурално) - брачни статус, 2013**
*Head of household (urban-rural) - marital status, 2013*

	ДБ								
	2011	2012	2013	2011	2012	2013	2011	2012	2013
	Укупно / Total			Женски / Female			Мушки / Male		
	22	22	22	(5)	(5)	5	16	17	16
удата, ожењен/ <i>married</i>	14	14	13	•	•	((0,3))	14	14	13
удовица, удовац/ <i>widower</i>	5	5	6	(4)	(4)	4	(1)	(1)	(2)
разведени/ <i>divorced</i>	(1)	(1)	(1)	((0,5))	((1))	((1))	•	(0,5)	((1))
ванбрачна заједница/ <i>illegitimate marriage</i>	((0,3))	•	•	•	•	•	•	•	•
неудата, неожењен/ <i>unmarried, single</i>	((1))	(1)	((1))	•	•	((0,3))	((1))	((1))	((1))
<b>Урбано / Urban</b>	<b>(11)</b>	<b>(11)</b>	<b>(11)</b>	<b>(3)</b>	<b>(2)</b>	<b>(3)</b>	<b>(8)</b>	<b>(8)</b>	<b>(8)</b>
удата, ожењен/ <i>married</i>	(7)	(7)	(7)	.	.	.	(7)	(7)	(7)
удовица, удовац/ <i>widower</i>	(3)	(2)	(3)	(2)	(2)	(2)	((0,5))	((1))	(1)
разведени/ <i>divorced</i>	.	((1))	((1))	•	((0,3))	((0,3))	•	((0,2))	•
ванбрачна заједница/ <i>illegitimate marriage</i>	•	•	•	•	•	—	•	•	•
неудата, неожењен/ <i>unmarried, single</i>	•	((0,5))	•	•	•	•	•	((0,4))	•
<b>Рурално / Rural</b>	<b>(11)</b>	<b>(11)</b>	<b>(11)</b>	<b>(3)</b>	<b>(2)</b>	<b>(3)</b>	<b>(8)</b>	<b>(9)</b>	<b>(8)</b>
удата, ожењен/ <i>married</i>	(7)	(7)	(7)	•	•	.	(7)	(7)	(7)
удовица, удовац/ <i>widower</i>	(3)	(3)	(3)	(2)	(2)	(2)	(1)	(1)	(1)
разведени/ <i>divorced</i>	((0,5))	((0,5))	((0,4))	((0,3))	•	•	•	((0,3))	•
ванбрачна заједница/ <i>illegitimate marriage</i>	•	•	•	•	•	•	•	•	•
неудата, неожењен/ <i>unmarried, single</i>	((1))	((1))	((1))	•	•	•	((0,5))	•	((1))

**21. Nosioци kućanstva (urbano-ruralno) - bračni status, 2013**
*Head of household (urban-rural) - marital status, 2013*

	ДБ								
	2011	2012	2013	2011	2012	2013	2011	2012	2013
	Укупно / Total			Женски / Female			Мушки / Male		
	100,0	100,0	100,0	100,0	100,0	100,0	100,0	100,0	100,0
удата, ожењен/ <i>married</i>	64,7	66,1	62,5	•	((5,8))	((5,3))	84,8	83,7	81,2
удовица, удовац/ <i>widower</i>	25,0	23,8	26,3	79,4	78,5	78,5	(6,9)	(7,8)	(9,2)
разведени/ <i>divorced</i>	(3,9)	(4,7)	(4,8)	((8,4))	(11,0)	((9,5))	•	(2,9)	((3,2))
ванбрачна заједница/ <i>illegitimate marriage</i>	((1,2))	•	•	•	•	•	•	•	•
неудата, неожењен/ <i>unmarried, single</i>	(5,1)	(4,9)	(5,2)	•	•	((6,2))	((4,7))	(4,9)	((4,8))
<b>Урбано / Urban</b>	<b>100,0</b>	<b>100,0</b>	<b>100,0</b>	<b>100,0</b>	<b>100,0</b>	<b>100,0</b>	<b>100,0</b>	<b>100,0</b>	<b>100,0</b>
удата, ожењен/ <i>married</i>	65,0	68,2	63,3	•	((9,6))	.	85,9	85,5	82,6
удовица, удовац/ <i>widower</i>	(25,2)	21,6	25,7	81,8	73,4	71,8	(5,9)	((6,3))	(9,7)
разведени/ <i>divorced</i>	•	(5,3)	((5,5))	•	((13,8))	((11,7))	•	((2,8))	•
ванбрачна заједница/ <i>illegitimate marriage</i>	•	•	•	•	•	—	•	•	•
неудата, неожењен/ <i>unmarried, single</i>	•	((4,4))	•	•	•	•	•	((4,7))	•
<b>Рурално / Rural</b>	<b>100,0</b>	<b>100,0</b>	<b>100,0</b>	<b>100,0</b>	<b>100,0</b>	<b>100,0</b>	<b>100,0</b>	<b>100,0</b>	<b>100,0</b>
удата, ожењен/ <i>married</i>	64,4	64,0	61,6	•	•	.	83,8	82,0	79,9
удовица, удовац/ <i>widower</i>	24,9	26,0	26,9	77,0	83,5	85,5	(7,8)	(9,3)	(8,8)
разведени/ <i>divorced</i>	((4,1))	((4,2))	((4,1))	((9,7))	•	•	•	((3,0))	•
ванбрачна заједница/ <i>illegitimate marriage</i>	•	•	•	•	•	•	•	•	•
неудата, неожењен/ <i>unmarried, single</i>	(5,9)	((5,3))	(5,8)	•	•	•	((5,5))	((5,1))	((6,5))

**21. Носиоци домаћинства (урбано-рурално) - брачни статус, 2013**

*Head of household (urban-rural) - marital status, 2013*

	ДБ								
	2011	2012	2013	2011	2012	2013	2011	2012	2013
	Укупно / Total			Женски / Female			Мушки / Male		
	<b>100,0</b>	<b>100,0</b>	<b>100,0</b>	<b>25,1</b>	<b>22,7</b>	<b>24,7</b>	<b>74,9</b>	<b>77,3</b>	<b>75,3</b>
удата, ожењен/ <i>married</i>	100,0	100,0	100,0	•	•	((2,1))	98,2	98,0	97,9
удовица, удовац/ <i>widower</i>	100,0	100,0	100,0	79,4	74,6	73,6	(20,6)	(25,4)	(26,4)
разведени/ <i>divorced</i>	100,0	100,0	100,0	(54,3)	(52,5)	(49,1)	((45,7))	(47,5)	(50,9)
ванбрачна заједница/ <i>illegitimate marriage</i>	100,0	100,0	100,0	•	—	•	(80,5)	100,0	91,3
неудата, неожењен/ <i>unmarried, single</i>	100,0	100,0	100,0	((32,0))	((21,9))	(29,8)	(68,0)	78,1	70,2
<b>Урбано / Urban</b>	<b>100,0</b>	<b>100,0</b>	<b>100,0</b>	<b>(25,4)</b>	<b>22,8</b>	<b>25,7</b>	<b>74,6</b>	<b>77,2</b>	<b>74,3</b>
удата, ожењен/ <i>married</i>	100,0	100,0	100,0	•	•	•	98,4	96,8	96,9
удовица, удовац/ <i>widower</i>	100,0	100,0	100,0	82,7	77,5	71,8	((17,3))	(22,5)	(28,2)
разведени/ <i>divorced</i>	100,0	100,0	100,0	•	(59,1)	((54,5))	.	((40,9))	((45,5))
ванбрачна заједница/ <i>illegitimate marriage</i>	100,0	100,0	100,0	•	—	—	(85,7)	100,0	100,0
неудата, неожењен/ <i>unmarried, single</i>	100,0	100,0	100,0	•	•	(50,0)	(64,7)	83,3	(50,0)
<b>Рурално / Rural</b>	<b>100,0</b>	<b>100,0</b>	<b>100,0</b>	<b>24,7</b>	<b>22,5</b>	<b>23,7</b>	<b>75,3</b>	<b>77,5</b>	<b>76,3</b>
удата, ожењен/ <i>married</i>	100,0	100,0	100,0	•	•	•	98,0	99,3	99,0
удовица, удовац/ <i>widower</i>	100,0	100,0	100,0	76,3	72,3	75,2	(23,7)	(27,7)	(24,8)
разведени/ <i>divorced</i>	100,0	100,0	100,0	(57,9)	((44,4))	((42,1))	((42,1))	(55,6)	((57,9))
ванбрачна заједница/ <i>illegitimate marriage</i>	100,0	100,0	100,0	•	—	•	•	100,0	(85,7)
неудата, неожењен/ <i>unmarried, single</i>	100,0	100,0	100,0	•	•	•	(70,4)	(73,9)	85,2

## 22. Стопа самозапослених по полу, 2013

Rate of self-employed by sex, 2013

	БиХ									ФБиХ								
	2011	2012	2013	2011	2012	2013	2011	2012	2013	2011	2012	2013	2011	2012	2013			
	Укупно / Total			Женски/ Female			Мушки/ Male			Укупно / Total			Женски/ Female			Мушки/ Male		

самозапослени/ self-employed	6,4	7,2	6,6	3,5	4,2	3,5	3,5	10,4	9,8	4,6	5,5	5,3	1,9	3,0	2,8	7,3	8,2	7,9
---------------------------------	-----	-----	-----	-----	-----	-----	-----	------	-----	-----	-----	-----	-----	-----	-----	-----	-----	-----

	РС									ДБ								
	2011	2012	2013	2011	2012	2013	2011	2012	2013	2011	2012	2013	2011	2012	2013			
	Укупно / Total			Женски/ Female			Мушки/ Male			Укупно / Total			Женски/ Female			Мушки/ Male		

	9,7	10,3	8,9	6,4	6,4	(4,9)	13,2	14,5	13,1	(5,7)	(7,6)	7,5	((2,3))	((3,3))	((2,8))	(9,3)	(12,1)	12,2
--	-----	------	-----	-----	-----	-------	------	------	------	-------	-------	-----	---------	---------	---------	-------	--------	------

**23. Неплаћени рад у домаћинству према старосним групама и полу (укључујући и рад у пољопривреди), 2013**

*Unpaid work in household by age groups and sex (including work in agriculture), 2013*

	БиХ								
	2011	2012	2013	2011	2012	2013	2011	2012	2013
	Укупно / Total			Женски / Female			Мушки / Male		
<b>Укупно/Total</b>	<b>43</b>	<b>38</b>	<b>(39)</b>	<b>(31)</b>	<b>(27)</b>	<b>(27)</b>	<b>(12)</b>	<b>(11)</b>	<b>(11)</b>
15 - 24 год/years	(6)	((4))	(7)	((2))	•	((2))	(4)	((3))	(5)
25 - 44 год/years	(18)	(15)	(17)	(12)	(8)	(12)	(6)	(7)	(5)
45+ год/years	(19)	(19)	(15)	(17)	(17)	(14)	((2))	((2))	((2))

**23. Неплаћени рад у домаћинству према старосним групама и полу (укључујући и рад у пољопривреди), 2013**

*Unpaid work in household by age groups and sex (including work in agriculture), 2013*

	БиХ								
	2011	2012	2013	2011	2012	2013	2011	2012	2013
	Укупно / Total			Женски / Female			Мушки / Male		
<b>Укупно/Total</b>	<b>100,0</b>	<b>100,0</b>	<b>100,0</b>	<b>100,0</b>	<b>100,0</b>	<b>100,0</b>	<b>100,0</b>	<b>100,0</b>	<b>100,0</b>
15 - 24 год/years	(14,3)	(11,2)	(17,2)	((6,8))	((6,0))	((5,6))	(34,6)	((23,7))	(44,7)
25 - 44 год/years	41,9	38,4	42,9	39,0	30,0	44,1	49,9	58,8	(40,2)
45+ год/years	43,7	50,4	39,9	54,2	64,1	50,3	((15,6))	((17,4))	((15,1))

**23. Неплаћени рад у домаћинству према старосним групама и полу (укључујући и рад у пољопривреди), 2013**

*Unpaid work in household by age groups and sex (including work in agriculture), 2013*

	БиХ								
	2011	2012	2013	2011	2012	2013	2011	2012	2013
	Укупно / Total			Женски / Female			Мушки / Male		
<b>Укупно/Total</b>	<b>100,0</b>	<b>100,0</b>	<b>100,0</b>	<b>72,9</b>	<b>70,7</b>	70,5	<b>27,1</b>	<b>29,3</b>	29,5
15 - 24 год/years	100,0	100,0	<b>100,0</b>	(34,6)	((37,8))	((23,1))	65,4	(62,2)	76,9
25 - 44 год/years	100,0	100,0	<b>100,0</b>	67,7	55,2	72,4	(32,3)	44,8	(27,6)
45+ год/years	100,0	100,0	<b>100,0</b>	90,3	89,9	88,9	((9,7))	((10,1))	((11,1))

**23.1 Неплаћени рад у домаћинству према старосним групама и полу  
(укључујући и рад у пољопривреди), 2013**  
Unpaid work in household by age groups and sex (including work in agriculture), 2013

	ФБих								
	2011	2012	2013	2011	2012	2013	2011	2012	2013
	Укупно / Total			Женски / Female			Мушки / Male		
<b>Укупно/Total</b>	<b>(12)</b>	<b>(12)</b>	<b>(15)</b>	<b>(8)</b>	<b>(9)</b>	<b>(9)</b>	<b>((3))</b>	<b>((4))</b>	<b>((6))</b>
15 - 24 год/years	((3))	•	((4))	•	•	•	((2))	•	((3))
25 - 44 год/years	((5))	((4))	(6)	((4))	((2))	((4))	•	((2))	((2))
45+ год/years	((4))	(6)	(5)	((3))	((5))	((4))	•	•	•

**23.1 Неплаћени рад у домаћинству према старосним групама и полу  
(укључујући и рад у пољопривреди), 2013**  
Unpaid work in household by age groups and sex (including work in agriculture), 2013

	ФБих								
	2011	2012	2013	2011	2012	2013	2011	2012	2013
	Укупно / Total			Женски / Female			Мушки / Male		
<b>Укупно/Total</b>	<b>100,0</b>	<b>100,0</b>	<b>100,0</b>	<b>100,0</b>	<b>100,0</b>	<b>100,0</b>	<b>100,0</b>	<b>100,0</b>	<b>100,0</b>
15 - 24 год/years	(27,5)	((17,0))	(26,4)	((14,8))	•	•	(57,5)	((34,5))	(55,0)
25 - 44 год/years	(42,3)	(35,2)	42,2	(44,9)	((28,7))	(48,3)	((36,1))	(49,6)	(33,0)
45+ год/years	(30,2)	(47,7)	(31,4)	(40,3)	(62,2)	(44,1)	•	•	•

**23.1 Неплаћени рад у домаћинству према старосним групама и полу  
(укључујући и рад у пољопривреди), 2013**  
Unpaid work in household by age groups and sex (including work in agriculture), 2013

	ФБих								
	2011	2012	2013	2011	2012	2013	2011	2012	2013
	Укупно / Total			Женски / Female			Мушки / Male		
<b>Укупно/Total</b>	<b>100,0</b>	<b>100,0</b>	<b>100,0</b>	<b>70,3</b>	68,8	60,3	<b>(29,7)</b>	(31,2)	(39,7)
15 - 24 год/years	100,0	100,0	100,0	((37,9))	((36,8))	•	(62,1)	(63,2)	82,7
25 - 44 год/years	100,0	100,0	100,0	74,7	(56,0)	68,9	((25,3))	(44,0)	(31,1)
45+ год/years	100,0	100,0	100,0	93,7	89,6	84,9	•	•	•

**23.2 Неплаћени рад у домаћинству према старосним групама и полу  
(укључујући и рад у пољопривреди), 2013**

*Unpaid work in household by age groups and sex (including work in agriculture), 2013*

	РС								
	2011	2012	2013	2011	2012	2013	2011	2012	2013
	Укупно / Total			Женски / Female			Мушки / Male		
<b>Укупно/Total</b>	<b>(31)</b>	<b>(25)</b>	<b>(23)</b>	<b>(23)</b>	<b>(18)</b>	<b>(18)</b>	<b>(8)</b>	<b>(7)</b>	<b>(5)</b>
15 - 24 год/years	((3))	((2))	((3))	•	•	•	((2))	((1))	((2))
25 - 44 год/years	(13)	(10)	(10)	(8)	(6)	(8)	(4)	(5)	((3))
45+ год/years	(15)	(13)	(11)	(13)	(12)	(10)	((2))	•	•

**23.2 Неплаћени рад у домаћинству према старосним групама и полу  
(укључујући и рад у пољопривреди), 2013**

*Unpaid work in household by age groups and sex (including work in agriculture), 2013*

	РС								
	2011	2012	2013	2011	2012	2013	2011	2012	2013
	Укупно / Total			Женски / Female			Мушки / Male		
<b>Укупно/Total</b>	<b>100,0</b>	<b>100,0</b>	<b>100,0</b>	<b>100,0</b>	<b>100,0</b>	<b>100,0</b>	<b>100,0</b>	<b>100,0</b>	<b>100,0</b>
15 - 24 год/years	(9,4)	((8,3))	((11,2))	•	•	•	(25,0)	((18,1))	((33,4))
25 - 44 год/years	41,7	39,8	43,5	36,8	(30,3)	42,0	55,6	63,8	(48,3)
45+ год/years	48,9	51,9	45,3	59,3	65,2	53,4	((19,4))	((18,1))	•

**23.2 Неплаћени рад у домаћинству према старосним групама и полу  
(укључујући и рад у пољопривреди), 2013**

*Unpaid work in household by age groups and sex (including work in agriculture), 2013*

	РС								
	2011	2012	2013	2011	2012	2013	2011	2012	2013
	Укупно / Total			Ženski / Female			Muški / Male		
<b>Укупно/Total</b>	<b>100,0</b>	<b>100,0</b>	<b>100,0</b>	<b>73,9</b>	<b>71,8</b>	77,1	<b>26,1</b>	<b>(28,2)</b>	(22,9)
15 - 24 год/years	100,0	100,0	100,0	•	•	((31,5))	(69,2)	((61,3))	(68,5)
25 - 44 год/years	100,0	100,0	100,0	65,2	54,7	74,5	(34,8)	(45,3)	(25,5)
45+ год/years	100,0	100,0	100,0	89,6	90,1	90,7	((10,4))	((9,9))	•

**23.3 Неплаћени рад у домаћинству према старосним групама и полу  
(укључујући и рад у пољопривреди), 2013**

*Unpaid work in household by age groups and sex (including work in agriculture), 2013*

	ДБ								
	2011	2012	2013	2011	2012	2013	2011	2012	2013
	Укупно / Total			Женски / Female			Мушки / Male		
Укупно/Total	•	•	•	•	•	•	•	•	•
15 - 24 год/years	—	—	•	—	—	•	—	—	•
25 - 44 год/years	•	•	•	•	•	•	•	•	•
45+ год/years	•	•	•	•	•	•	•	•	•

**23.3 Неплаћени рад у домаћинству према старосним групама и полу  
(укључујући и рад у пољопривреди), 2013**

*Unpaid work in household by age groups and sex (including work in agriculture), 2013*

	ДБ								
	2011	2012	2013	2011	2012	2013	2011	2012	2013
	Укупно / Total			Женски / Female			Мушки / Male		
Укупно/Total	100,0	100,0	100,0	100,0	100,0	100,0	100,0	100,0	100,0
15 - 24 год/years	—	—	•	—	—	•	—	—	•
25 - 44 год/years	((53,8))	((62,5))	((34,3))	•	•	•	•	•	•
45+ год/years	•	•	•	((56,9))	•	((54,0))	•	•	•

**23.3 Неплаћени рад у домаћинству према старосним групама и полу  
(укључујући и рад у пољопривреди), 2013**

*Unpaid work in household by age groups and sex (including work in agriculture), 2013*

	ДБ								
	2011	2012	2013	2011	2012	2013	2011	2012	2013
	Укупно / Total			Женски / Female			Мушки / Male		
Укупно/Total	100,0	100,0	100,0	(63,7)	•	(74,5)	((36,3))	•	•
15 - 24 год/years	100,0	—	100,0	—	—	50,0	—	—	50,0
25 - 44 год/years	100,0	100,0	100,0	•	•	•	•	•	•
45+ год/years	100,0	100,0	100,0	(78,5)	•	(83,7)	•	•	•

**24. Родителско одсуство по полу (разлози одсуства), 2013**
*Parental leave by sex (reason for absent from work), 2013*

	БиХ								
	2011	2012	2013	2011	2012	2013	2011	2012	2013
	Укупно / Total			Женски / Female			Мушки / Male		
<b>Укупно/Total</b>	<b>15</b>	<b>(16)</b>	<b>(12)</b>	<b>(7)</b>	<b>(6)</b>	<b>(6)</b>	<b>(9)</b>	<b>(10)</b>	<b>(7)</b>
временске непогоде/ <i>bad weather</i>	•	•	•	•	•	—	•	•	•
смањен обим посла/ <i>sloak work</i>	((2))	((3))	•	•	•	•	((2))	((2))	•
радни спор/ <i>labour dispute</i>	•	•	•	—	•	—	•	•	•
школовање или оспособљавање/ <i>school education or training</i>	—	•	•	—	•	—	—	—	•
болест,повреда/ <i>own illness,injury</i>	(5)	(5)	((3))	((2))	•	•	((3))	(4)	((2))
трудничко боловање/ <i>maternity leave</i>	(3)	((3))	(4)	(3)	((3))	(4)	—	—	•
породиљско боловање	•	—	•	•	—	•	—	—	—
празници	—	—	•	—	•	•	—	•	•
плаћено одсуство/ <i>paid leave</i>	•	•	—	•	—	—	((2))	•	—
остали разлози/ <i>other reasons</i>	•	•	•	•	•	—	•	•	•

**24. Родителско одсуство по полу (разлози одсуства), 2013**
*Parental leave by sex (reason for absent from work), 2013*

	БиХ								
	2011	2012	2013	2011	2012	2013	2011	2012	2013
	Укупно / Total			Женски / Female			Мушки / Male		
<b>Укупно/Total</b>	<b>100,0</b>	<b>100,0</b>	<b>100,0</b>	<b>100,0</b>	<b>100,0</b>	<b>100,0</b>	<b>100,0</b>	<b>100,0</b>	<b>100,0</b>
временске непогоде/ <i>bad weather</i>	•	•	•	•	•	—	•	•	•
смањен обим посла/ <i>sloak work</i>	((14,7))	((19,2))	((14,1))	•	•	•	((23,3))	((25,0))	((22,1))
радни спор/ <i>labour dispute</i>	•	•	•	—	•	—	•	•	•
школовање или оспособљавање/ <i>school education or training</i>	—	•	•	—	•	—	—	—	•
болест,повреда/ <i>own illness,injury</i>	(33,6)	(32,5)	(28,2)	((32,1))	•	((22,2))	(34,7)	(41,4)	(33,2)
трудничко боловање/ <i>maternity leave</i>	(21,0)	(18,3)	(29,3)	(47,7)	(49,1)	(64,2)	—	—	•
породиљско боловање	•	—	•	•	—	•	•	•	—
празници	—	((11,2))	((11,3))	—	•	•	—	((15,2))	•
плаћено одсуство/ <i>paid leave</i>	((11,8))	•	—	•	—	—	((18,4))	•	—
остали разлози/ <i>other reasons</i>	•	•	•	•	•	—	•	•	•



**24.1 Родителско одсуство по полу (разлози одсуства), 2013**  
*Parental leave by sex (reason for absent from work), 2013*

	ФБих								
	2011	2012	2013	2011	2012	2013	2011	2012	2013
	Укупно / Total			Женски / Female			Мушки / Male		
<b>Укупно/Total</b>	<b>(11)</b>	<b>(11)</b>	<b>(10)</b>	<b>(5)</b>	<b>((4))</b>	<b>(4)</b>	<b>(6)</b>	<b>(7)</b>	<b>(6)</b>
временске непогоде/ <i>bad weather</i>	•	•	•	•	—	—	•	•	•
смањен обим посла/slack work	((1))	((3))	•	•	•	•	•	((2))	•
радни спор/labour dispute	•	•	•	—	•	—	•	•	•
школовање или оспособљавање/ <i>school education or training</i>	—	•	•	—	•	—	—	—	•
болест,повреда/ <i>own illness,injury</i>	(4)	((4))	((2))	((2))	•	•	((2))	((3))	((2))
трудничко боловање/ <i>maternity leave</i>	((2))	((2))	((3))	((2))	((2))	((3))	—	—	—
породиљско боловање	•	—	•	•	—	•	—	—	—
празници	—	•	•	—	•	•	—	•	•
плаћено одсуство/ <i>paid leave</i>	•	•	—	•	—	—	•	•	—
остали разлози/ <i>other reasons</i>	•	•	•	•	•	—	•	•	•

**24.1 Родителско одсуство по полу (разлози одсуства), 2013**  
*Parental leave by sex (reason for absent from work), 2013*

	ФБих								
	2011	2012	2013	2011	2012	2013	2011	2012	2013
	Укупно / Total			Женски / Female			Мушки / Male		
<b>Укупно/Total</b>	<b>100,0</b>	<b>100,0</b>	<b>100,0</b>	<b>100,0</b>	<b>100,0</b>	<b>100,0</b>	<b>100,0</b>	<b>100,0</b>	<b>100,0</b>
временске непогоде/ <i>bad weather</i>	•	•	•	•	—	—	•	•	•
смањен обим посла/slack work	((11,8))	((23,1))	•	•	•	•	•	((28,8))	•
радни спор/labour dispute	•	•	•	—	•	—	•	•	•
школовање или оспособљавање/ <i>school education or training</i>	—	•	•	—	•	—	—	—	•
болест,повреда/ <i>own illness,injury</i>	(36,3)	(32,8)	(26,0)	((33,3))	•	•	(38,7)	(42,8)	((33,0))
трудничко боловање/ <i>maternity leave</i>	((19,7))	((17,8))	(27,2)	(45,4)	((48,0))	(67,9)	—	—	—
породиљско боловање	•	—	•	•	—	•	—	—	—
празници	—	•	•	—	•	•	—	—	•
плаћено одсуство/ <i>paid leave</i>	•	•	—	•	—	—	•	•	—
остали разлози/ <i>other reasons</i>	•	•	•	•	•	—	•	•	•

**24.2 Родителско одсуство по полу (разлози одсуства), 2013**
*Parental leave by sex (reason for absent from work), 2013*

	РС								
	2011	2012	2013	2011	2012	2013	2011	2012	2013
	Укупно / Total			Женски / Female			Мушки / Male		
<b>Укупно/Total</b>	<b>(4)</b>	<b>(5)</b>	<b>((3))</b>	<b>((2))</b>	<b>((2))</b>	<b>((2))</b>	<b>((2))</b>	<b>((3))</b>	<b>•</b>
временске непогоде/ <i>bad weather</i>	•	•	—	•	•	—	•	•	—
смањен обим посла/slack work	•	•	•	—	—	•	•	•	•
радни спор/labour dispute	—	•	—	—	—	—	—	•	—
школовање или оспособљавање/ <i>school education or training</i>	—	—	—	—	—	—	—	—	—
болест,повреда/ <i>own illness,injury</i>	•	((1))	•	•	•	•	•	•	•
трудничко боловање/maternity leave	•	•	•	•	•	•	—	—	—
породиљско боловање	•	—	—	•	—	—	•	—	—
празници	—	•	•	—	•	—	—	•	•
плаћено одсуство/paid leave	•	—	—	•	—	—	•	—	—
остали разлози/other reasons	•	•	—	—	•	—	•	•	—

**24.2 Родителско одсуство по полу (разлози одсуства), 2013**
*Parental leave by sex (reason for absent from work), 2013*

	РС								
	2011	2012	2013	2011	2012	2013	2011	2012	2013
	Укупно / Total			Женски / Female			Мушки / Male		
<b>Укупно/Total</b>	<b>100,0</b>	<b>100,0</b>	<b>100,0</b>	<b>100,0</b>	<b>100,0</b>	<b>100,0</b>	<b>100,0</b>	<b>100,0</b>	<b>100,0</b>
временске непогоде/ <i>bad weather</i>	•	•	—	•	•	—	•	•	—
смањен обим посла/slack work	((20,5))	•	•	—	—	•	((37,7))	•	•
радни спор/labour dispute	—	•	—	—	—	—	—	•	—
школовање или оспособљавање/ <i>school education or training</i>	—	—	—	—	—	—	—	—	—
болест,повреда/ <i>own illness,injury</i>	•	((31,8))	•	•	•	•	•	((38,0))	•
трудничко боловање/maternity leave	((23,9))	•	((35,8))	((52,4))	((50,0))	((56,3))	—	—	—
породиљско боловање	•	—	—	•	—	—	•	—	—
празници	—	•	•	—	•	—	—	•	•
плаћено одсуство/paid leave	•	—	—	•	—	—	•	—	—
остали разлози/other reasons	•	•	—	—	•	—	•	•	—

#### 24.3 Родителско одсуство по полу (разлози одсуства), 2013

Parental leave by sex (reason for absent from work), 2013

	ДБ								
	2011	2012	2013	2011	2012	2013	2011	2012	2013
	Укупно / Total			Женски / Female			Мушки / Male		
<b>Укупно/Total</b>	•	•	•	•	•	—	•	•	•
временске непогоде/ <i>bad weather</i>	—	—	•	—	—	—	—	—	•
смањен обим посла/slack work	•	—	—	•	—	—	•	—	—
радни спор/labour dispute	—	—	—	—	—	—	—	•	—
школовање или оспособљавање/ <i>school education or training</i>	—	—	—	—	—	—	—	—	—
болест,повреда/ <i>own illness,injury</i>	•	•	—	—	•	—	•	•	—
трудничко боловање/maternity leave	•	•	•	•	•	—	—	—	•
породиљско боловање	—	—	—	—	—	—	—	—	—
празници	—	—	—	—	—	—	—	—	—
плаћено одсуство/paid leave	•	—	—	—	—	—	•	—	—
остали разлози/other reasons	—	—	—	—	—	—	—	—	—

#### 24.3 Родителско одсуство по полу (разлози одсуства), 2013

Parental leave by sex (reason for absent from work), 2013

	ДБ								
	2011	2012	2013	2011	2012	2013	2011	2012	2013
	Укупно / Total			Женски / Female			Мушки / Male		
<b>Укупно/Total</b>	100,0	100,0	100	100,0	100,0	—	100,0	100	100
временске непогоде/ <i>bad weather</i>	•	—	•	—	—	—	•	—	•
смањен обим посла/slack work	•	—	—	•	—	—	•	—	—
радни спор/labour dispute	—	•	—	—	—	—	—	—	—
школовање или оспособљавање/ <i>school education or training</i>	—	—	—	—	—	—	—	—	—
болест,повреда/ <i>own illness,injury</i>	•	•	—	—	•	—	•	•	—
трудничко боловање/maternity leave	•	•	•	•	75	—	—	—	•
породиљско боловање	—	—	—	—	—	—	—	—	—
празници	—	—	—	—	—	—	—	—	—
плаћено одсуство/paid leave	•	—	—	—	—	—	•	—	—
остали разлози/other reasons	—	—	—	—	—	—	—	—	—



**Додатак** Appendix



1. Интервали поузданости основних карактеристика становништва према активности, БиХ  
Confidentiality intervals for principal characteristics of the population by activity, BiH

	(000)														
	Процена Estimation		Стандардна девијација Std.dev		Доња 95% граница поузданости Lower 95% CL		Горња 95% граница поузданости Upper 95% CL		Коефицијент варијације % Coeff of Variation %						
	2011	2012	2013	2011	2012	2013	2011	2012	2013	2011	2012	2013			
<b>1. Укупно становништво (3+6+7)</b> Total population (3+6+7)	#####	3.038	3.050	74	74	76	2.912	2.892	2.902	3.201	3.184	3.199	2,4	2,4	2,5
2. Радно способно становништво Working-age population	#####	2.566	2.598	60	61	63	2.442	2.446	2.475	2.679	2.686	2.721	2,4	2,4	2,4
4. Запослена лица Employed persons	816	814	822	24	23	24	770	768	775	862	859	869	2,9	2,9	2,9
5. Незапослена лица Unemployed persons	311	317	311	12	12	12	287	293	288	334	340	335	3,8	3,8	3,8
6. Неактивни Inactive	#####	1.436	1.465	34	35	36	1.368	1.367	1.395	1.500	1.504	1.535	2,3	2,4	2,4
7. Лица млађа од 15 година Persons under 15 year of age	496	472	452	16	16	15	465	441	422	526	503	482	3,1	3,3	3,4
8. Лица 15-64 година Persons from 15 to 64 years of age	#####	2.049	2.079	53	54	55	1.959	1.944	1.972	2.166	2.154	2.186	2,6	2,6	2,6

Стопе / Rates (%)

Стопа активности / Activity rate	44,0	44,0	43,6	0,5	0,5	0,5	43,1	43,2	42,7	44,9	44,9	44,5	1,0	1,0	1,0
Стопа запослености / Employment rate	31,9	31,7	31,6	0,5	0,5	0,5	31,0	30,8	30,7	32,8	32,6	32,5	1,5	1,5	1,4
Стопа незапослености / Unemployment rate	27,6	28,0	27,5	0,7	0,7	0,7	26,2	26,6	26,1	29,0	29,4	28,9	2,6	2,5	2,6

1.1 Интервали поузданости основних карактеристика становништва према активности, ФБИХ  
Confidentiality intervals for principal characteristics of the population by activity, FBiH

	(000)														
	Процена Estimation			Стандардна девијација Std. dev			Доња 95% граница поузданости Lower 95% CL			Горња 95% граница поузданости Upper 95% CL			Коефицијент варијације % Coeff of Variation %		
	2011	2012	2013	2011	2012	2013	2011	2012	2013	2011	2012	2013	2011	2012	2013
<b>1. Укупно становништво (3+6+7)</b> Total population (3+6+7)	1.943	1.955	1.958	60	62	63	1.826	1.835	1.835	2.060	2.076	2.080	3,1	3,1	3,2
2. Радно способно становништво Working-age population	1.611	1.633	1.656	49	50	52	1.515	1.534	1.555	1.706	1.731	1.757	3,0	3,1	3,1
3. Радна снага (4+5) Labour force (4+5)	678	693	692	24	24	25	631	646	644	725	740	740	3,6	3,5	3,5
4. Запослена лица Employed persons	480	490	501	18	18	19	445	454	464	514	525	539	3,7	3,7	3,8
5. Незапослена лица Unemployed persons	198	203	191	10	10	9	179	185	173	218	222	209	5,0	4,7	4,8
6. Неактивни Inactive	933	940	964	28	29	30	878	882	905	988	997	1.022	3,0	3,1	3,1
7. Лица млађа од 15 година Persons under 15 year of age	332	323	302	13	14	13	307	296	276	358	349	327	3,9	4,2	4,3
8. Лица 15-64 година Persons from 15 to 64 years of age	1.332	1.336	1.358	43	45	46	1.247	1.248	1.269	1.418	1.424	1.447	3,3	3,4	3,4
<b>Stones / Rates (%)</b>															
Стопа активности / Activity rate	42,1	42,4	41,8	0,6	0,6	0,5	41,0	41,3	40,8	43,2	43,5	42,8	1,4	1,3	1,3
Стопа запослености / Employment rate	29,8	30,0	30,3	0,5	0,6	0,5	28,7	28,9	29,2	30,8	31,1	31,3	1,8	1,8	1,8
Стопа незапослености / Unemployment rate	29,2	29,4	27,6	0,9	0,9	0,9	27,4	27,6	25,7	31,0	31,2	29,4	3,2	3,1	3,3



**1.2 Интервали поузданости основних карактеристика становништва према активности, РС**  
*Confidentiality intervals for principal characteristics of the population by activity, RS*

	(000)														
	Процена <i>Estimation</i>			Стандардна девијација <i>Std. dev</i>			Доња 95% граница поузданости <i>Lower 95% CL</i>			Горња 95% граница поузданости <i>Upper 95% CL</i>			Коефицијент варијације % <i>Coeff of Variation %</i>		
	2011	2012	2013	2011	2012	2013	2011	2012	2013	2011	2012	2013	2011	2012	2013
<b>1. Укупно становништво (3+6+7)</b> <i>Total population (3+6+7)</i>	1.052	1.021	1.033	42	41	42	969	940	950	1.135	1.102	1.115	4,0	4,1	4,1
2. Радно способно становништво <i>Working-age population</i>	898	882	891	35	35	35	829	814	822	968	950	961	3,9	3,9	4,0
3. Радна снага (4+5) <i>Labour force (4+5)</i>	430	418	422	19	19	20	392	382	384	467	455	460	4,5	4,5	4,6
4. Запослена лица <i>Employed persons</i>	324	311	308	16	14	15	294	283	280	355	340	337	4,8	4,7	4,7
5. Незапослена лица <i>Unemployed persons</i>	105	107	114	7	7	8	92	93	99	118	121	129	6,3	6,6	6,7
6. Неактивни <i>Inactive</i>	469	464	469	18	19	19	433	427	432	505	500	506	3,9	4,0	4,0
7. Лица млађа од 15 година <i>Persons under 15 year of age</i>	153	139	142	8	8	8	137	123	126	170	154	157	5,4	5,6	5,7
8. Лица 15-64 година <i>Persons from 15 to 64 years of age</i>	689	673	681	30	29	30	631	616	622	747	730	740	4,3	4,3	4,4
<b>Стопе / Rates (%)</b>															
Стопа активности / <i>Activity rate</i>	47,8	47,4	47,4	0,8	0,8	0,8	46,3	45,9	45,7	49,3	49,0	49,0	1,6	1,6	1,8
Стопа запослености / <i>Employment rate</i>	36,1	35,3	34,6	0,9	0,9	0,8	34,4	33,6	32,9	37,8	37,0	36,2	2,4	2,4	2,5
Стопа незапослености / <i>Unemployment rate</i>	24,5	25,6	27,0	1,1	1,2	1,2	22,3	23,3	24,7	26,6	27,9	29,3	4,5	4,6	4,3

**1.3 Интервали поузданости основних карактеристика становништва према активности, ДБ**  
*Confidentiality intervals for principal characteristics of the population by activity, BD*

	(000)															
	Процена <i>Estimation</i>			Стандардна девијација <i>Std.dev</i>			Доња 95% граница поузданости <i>Lower 95% CL</i>			Горња 95% граница поузданости <i>Upper 95% CL</i>			Коефицијент варијације % <i>Coeff of Variation %</i>			
	2011	2012	2013	2011	2012	2013	2011	2012	2013	2011	2012	2013	2011	2012	2013	
<b>1. Укупно становништво (3+6+7)</b> <i>Total population (3+6+7)</i>	62	62	60	6	6	5	51	51	49	73	73	70	9,4	9,4	9,0	
2. Радно способно становништво <i>Working-age population</i>	52	52	51	5	5	4	43	43	42	61	61	60	8,8	8,9	8,7	
3. Радна снага (4+5) <i>Labour force (4+5)</i>	(19)	(19)	19	2	2	2	15	15	16	23	23	22	10,7	9,8	8,4	
4. Запослена лица <i>Employed persons</i>	(12)	(13)	12	1	1	1	9	10	10	14	15	14	11,2	9,3	8,7	
5. Незапослена лица <i>Unemployed persons</i>	(8)	(6)	(7)	1	1	1	5	4	5	10	8	8	15,6	17,5	13,8	
6. Неактивни <i>Inactive</i>	32	33	32	3	3	3	27	27	26	38	39	39	8,8	9,6	9,7	
7. Лица млађа од 15 година <i>Persons under 15 year of age</i>	(10)	(10)	(9)	2	2	1	7	7	6	13	13	11	15,9	14,6	14,5	
8. Лица 15-64 година <i>Persons from 15 to 64 years of age</i>	(41)	(40)	40	4	4	4	33	32	32	49	48	47	10,1	10,1	9,6	
<b>Стопе / Rates (%)</b>																
Стопа активности / <i>Activity rate</i>	37,4	36,7	36,7	1,9	1,9	1,6	33,8	33,1	33,5	41,1	40,4	39,8	5,0	5,1	4,4	
Стопа запослености / <i>Employment rate</i>	22,9	24,8	23,7	1,4	1,4	1,1	20,0	22,1	21,5	25,7	27,4	25,8	6,3	5,5	4,6	
Стопа незапослености / <i>Unemployment rate</i>	39,0	32,5	35,5	3,7	3,7	3,2	31,8	25,3	29,3	46,1	39,7	41,7	9,4	11,3	9,0	

УПИТНИК Questionnaire



## Босна и Херцеговина

АГЕНЦИЈА ЗА СТАТИСТИКУ  
БОСНЕ И ХЕРЦЕГОВИНЕРЕПУБЛИКА СРПСКА  
РЕПУБЛИЧКИ ЗАВОД ЗА СТАТИСТИКУФЕДЕРАЦИЈА БОСНЕ И ХЕРЦЕГОВИНЕ  
ФЕДЕРАЛНИ ЗАВОД ЗА СТАТИСТИКУАНКЕТА О РАДНОЈ СНАЗИ  
APC 2013

Ентитет/Дистрикт	<input type="text"/>
Кантон/Регија	<input type="text"/>
Шифра општине	<input type="text"/>
Шифра ПК	<input type="text"/>
Редни број домаћинства	<input type="text"/>
Укупан број домаћинстава у стамбеној јединици	<input type="text"/>
Индикатор домаћинства 1 - домаћинство са списка; 2 - домаћинство ново на датој адреси	<input type="text"/>
Број телефона домаћинства (мобилни, фиксни)	<input type="text"/>
Адреса	<input type="text"/>
	Улица и кућни број

Број стана

**ПОДАЦИ О АНКЕТИРАЊУ**

Датум анкетања	<input type="text"/>	<input type="text"/>
	дан	мјесец
Вријеме почетка анкетања	<input type="text"/>	<input type="text"/>
	сати	минута
Вријеме завршетка анкетања	<input type="text"/>	<input type="text"/>
	сати	минута
Број посјета домаћинству	<input type="text"/>	<input type="text"/>
- Анкетар	<input type="text"/>	<input type="text"/>
	име и презиме	Шифра анкетара
- Контролор	<input type="text"/>	<input type="text"/>
	име и презиме	Шифра контролора
- Оператер	<input type="text"/>	<input type="text"/>
	име и презиме	Шифра оператера

**ПОВЈЕРЉИВОСТ ПОДАКА**

Прикупљени подаци су повјерљиви, и исти ће се у складу са одредбама наведених закона, користити искључиво у статистичке сврхе

Закон о статистици БиХ, ("Службени гласник Босне и Херцеговине", бр. 26/04 и 42/04); Закон о статистици Федерације БиХ, ("Службене новине Федерације", бр. 63/03 и 9/09); Закон о статистици Републике Српске, ("Службени гласник Републике Српске", бр. 85/03)

# LFS1a

To be completed for all household members

SEQUENCE NO. MEM. OF HOUSEHOLD	NAME AND SURNAME	SEX	DATE OF BIRTH	WAS PERSON 15 YEAR OF AGE BEFORE THE END OF THE REFERENCE WEEK?	RELATION TO HEAD OF HOUSEHOLD	MARITAL STATUS	Insert a serial number of spouse/partner of household member
	2	3	4	5	6	7	8
		Male...1 Female .2	Insert day, month and year	Yes.....1 No.....2	Head of Household.....1 Spouse/partner of head of household ..... 2 Children of HH/spouse.....3 Parents of HH/spouse.....4 Grandchild of HH/spouse..... 5 Other relatives..... 6 Other non-relatives ..... 7	Unmarried/ single.....1 >> 9 Married.....2 Widowed/Widower .....3 >> 9 Divorced .....4 >> 9 Illegitimate marriage.....5	If he/she does not live in the household, please insert 99.
01							
02							
03							
04							
05							
06							
07							
08							
09							
10							



# LFS1a

To be filled for all household members

SEQUENCE NO. MEM. OF HOUSEHOLD	Insert a sequence number of father of the household member  If he does not live in the household, please insert 99.	Insert a sequence number of the household member  If she does not live in the household, please insert 99.	NATIONALITY, WHICH COUNTRY?  If BiH and some other country, please insert BiH.  (Coding by statistical office)	WHICH COUNTRY WERE YOU BORN IN? (by existing country borders)  If born in BiH >> 14 Other >> 13  (Coding by statistical office)	SINCE WHICH YEAR HAVE YOU BEEN LIVING IN BiH?  Please insert a year	DID YOU LIVE IN THIS MUNICIPALITY 12 MONTHS BEFORE THE SURVEY? (April 20121)  Yes..... 1 >> 16 No..... 2	WHERE DID YOU LIVE 12 MONTHS BEFORE THE SURVEY?			
							11	12	13	14
1	9	10	11	12	13	14	15			
01										
02										
03										
04										
05										
06										
07										
08										
09										
10										



# APC1a

Полуњава се за све чланове домаћинства

РЕДНИ БРОЈ	Уписати редни број мајке члана домаћинства	ЧИЈЕ ДРЖАВЉАНСТВО ПОС-ЈЕДУЈЕТЕ?	У КОЈОЈ СТЕ ДРЖАВИ РОЂЕНИ? према садашњим државним границама	ОД КОЈЕ ГОДИНЕ ЖИВИТЕ У БИХ?	ДА ЛИ СТЕ БОРАВИЛИ У ОВОЈ ОПШТИНИ 12 МЈЕСЕЦИ ПРИЈЕ ПРОВОЂЕЊА АНКЕТЕ?	ГДЈЕ СТЕ БОРАВИЛИ 12 МЈЕСЕЦИ ПРИЈЕ ПРОВОЂЕЊА АНКЕТЕ?
	Ако не живи у домаћинству уписати 99	Ако је БиХ и неке друге државе уписати БиХ Шифру уписује статистика	Ако је рођен у БиХ >> 14 Остали >> 13 Шифру уписује статистика	Уписати годину	април 2012 Да.....1->>16 Не.....2	Ако је у БиХ уписати општину Ако је изван БиХ уписати државу Шифру уписује статистика
1	10	11	12	13	14	15
01						
02						
03						
04						
05						
06						
07						
08						
09						
10						

# LFS1a

To be completed for all household members

SEQUENCE NO. MEM. OF HOUSEHOLD	SCHOOL COMPLETED - EDUCATION LEVEL	WHAT IS THE FIELD OF YOUR EDUCATION/TRAINING?	WHICH YEAR DID YOU REACH THAT LEVEL OF EDUCATION?	WERE YOU ABSENT FROM THE HOUSEHOLD ALL 12 MONTHS OR MORE?	WHAT WERE THE REASONS OF YOUR ABSENCE?	FOR PERSON WHO: ANSWERS Q5 WITH CHOICE 1 and Q19 WITH CHOICE 2 OR Q5 WITH CHOICE 1 and Q20 WITH CHOICE 1, 2 or 3 PLEASE INSERT <u>  </u>
			17	19	20	21
1	16	General education programme.....01 Teacher training and education science.....02 Art and humanities science.....03 Social science, business and law.....04 Foreign languages .. 05 Biology and environmental science.....06 Physical science (including physics, chemistry and earth science).....07 Mathematics and statistics.....08 Computer use.....09 Engineering, manufacturing and construction.....10 Agriculture and veterinary.....11 Health and welfare.....12 Services (personal, transport etc.).....14 Unknown.....15	Please, insert a year.	Yes.....1 No.....2>>21	Education.....1 Work/employment in BiH.....2 Employment with local employer outside BiH.....3 Employment with foreign employer outside BiH.....4 Illness/hospitalization .....5 Other .....6	
01						
02						
03						
04						
05						
06						
07						
08						
09						
10						



# LFS1b

To be compiled for all household members who, in the first part of Questionnaire (LFS1a) in the Column 21, were coded 1

Sequence no.	Questions – Answers:	Codes	Questions	Sequence number of household member				
				_ _	_ _	_ _	_ _	_ _
				Sequence number of household member providing answers				
				_ _	_ _	_ _	_ _	_ _

## A. LABOUR ACTIVITY DURING THE REFERENCE WEEK

<b>1</b>	<b>HAVE YOU DONE ANY WORK FOR PAY OR PROFIT DURING THE REFERENCE WEEK OR YOU WERE UNPAID ASSISTING FAMILY MEMBER - FROM MONDAY TO SUNDAY - (at least, one hour)?</b> Yes ..... No .....	1 → 4 2 → 2						
			_	_	_	_	_	_
<b>2</b>	<b>ALTHOUGH YOU DID NOT WORK DURING THE REFERENCE WEEK , DO YOU HAVE A JOB OR BUSINESS TO RETURN TO?</b> Yes ..... No .....	1 → 3 2 → 42						
			_	_	_	_	_	_
<b>3</b>	<b>WHAT WERE THE REASON FOR NOT WORKING DURING THE REFERENCE WEEK ALTHOUGH YOU HAVE A JOB OR BUSINESS TO RETURN TO?</b> - Bad weather or seasonal reasons ..... - Slack work ..... - Labour dispute (strike, cease of work) ..... - School education or training ..... - Own illness, injury, etc. .... - Maternity leave ..... - Parental leave ..... - Holidays ..... - Paid leave (annual leave etc..) ..... - Other reasons .....	1 } 4 2 } 3 } 4 } 5 } 6 } 3a 7 } 8 } 9 } 10 }						
			_ _	_ _	_ _	_ _	_ _	_ _
<b>3.a</b>	<b>FOR HOW LONG HAVE YOU BEEN ABSENT FROM WORK?</b> - Absent for up to and including 3 months - Absent for more than 3 months	1 → 4 2 → 3.b						
			_	_	_	_	_	_
<b>3.b</b>	<b>IS YOUR ABSENCE RENUMERATED?</b> - Yes, less than 50% of my salary - Yes, 50% and more of my salary - No, I am not receiving my salary	1 → 42 2 → 4 3 → 42						
			_	_	_	_	_	_

# APC16

Попуњава се за све чланове домаћинства који су у првом дијелу упитника у колони 21 добили шифру 1

Редни број	Питања – одговори	Шифре	Слијед питања	Редни број члана домаћинства				
				_ _	_ _	_ _	_ _	_ _
				Редни број члана који даје одговоре на питања				
				_ _	_ _	_ _	_ _	_ _

## А. РАДНА АКТИВНОСТ У РЕФЕРЕНТНОЈ СЕДМИЦИ

<b>1</b>	<b>ДА ЛИ СТЕ У ТОКУ РЕФЕРЕНТНЕ СЕДМИЦЕ - ОД ПОНЕДЈЕЉКА ДО НЕДЈЕЉЕ - РАДИЛИ, ОБАВЉАЛИ АКТИВНОСТ КОЈОМ СТИЧЕТЕ СРЕДСТВА ЗА ЖИВОТ ИЛИ СТЕ БИЛИ НЕПЛАЋЕНИ ПОМАЖУЋИ ЧЛАН- (НАЈМАЊЕ ЈЕДАН ЧАС)?</b>							
	Да.....	1	→	4	_ _	_ _	_ _	_ _
	Не.....	2	→	2	_ _	_ _	_ _	_ _

<b>2</b>	<b>ИАКО У ТОКУ РЕФЕРЕНТНЕ СЕДМИЦЕ НИСТЕ РАДИЛИ, ИМАТЕ ЛИ ПОСАО НА КОЈИ ЋЕТЕ СЕ ВРАТИТИ?</b>							
	Да.....	1	→	3	_ _	_ _	_ _	_ _
	Не.....	2	→	42	_ _	_ _	_ _	_ _

<b>3</b>	<b>ЗАШТО НИСТЕ РАДИЛИ ТОКОМ РЕФЕРЕНТНЕ СЕДМИЦЕ, ИАКО ИМАТЕ ПОСАО НА КОЈИ ЋЕТЕ СЕ ВРАТИТИ?</b>							
	- Болест, повреда, и сл.....	01	} 3a	4	_ _	_ _	_ _	_ _
	- Трудничко или породилско одсуство .....	02		_ _	_ _	_ _	_ _	_ _
	- Временске непогоде или сезонски утицаји .....	03		_ _	_ _	_ _	_ _	_ _
	- Смањени обим посла .....	04		_ _	_ _	_ _	_ _	_ _
	- Радни спор (штрајк, престанак рада) .....	05		_ _	_ _	_ _	_ _	_ _
	- Школовање или оспособљавање .....	06		_ _	_ _	_ _	_ _	_ _
	- Родитељско одсуство (брига о дјечи старости 1 година и више) .....	07		_ _	_ _	_ _	_ _	_ _
	- Празници, годишњи одмор (плаћена одсуства).....	08		_ _	_ _	_ _	_ _	_ _
	- Нарађени дани (компензација).....	09		_ _	_ _	_ _	_ _	_ _
	- Остали разлози .....	10		_ _	_ _	_ _	_ _	_ _

<b>3.a</b>	<b>КОЛИКО ДУГО СТЕ ОДСУТНИ СА ПОСЛА?</b>							
	Мање од 3 мјесеца.....	1	→	4	_ _	_ _	_ _	_ _
	3 мјесеца и више.....	2	→	3.6	_ _	_ _	_ _	_ _

<b>3.6</b>	<b>ДА ЛИ СТЕ ПРИМИЛИ НАКНАДУ ПЛАТЕ У ТОКУ ОДСУТНОСТИ?</b>							
	Да, мање од 50%.....	1	→	42	_ _	_ _	_ _	_ _
	Да, 50% и више.....	2	→	4	_ _	_ _	_ _	_ _
	Не, нисам примио плату	3	→	42	_ _	_ _	_ _	_ _



Редни бр.	Питања – одговори	Шифре	Слијед питања	Редни број члана домаћинства				
				_ _	_ _	_ _	_ _	_ _

## Б. КАРАКТЕРИСТИКЕ ГЛАВНОГ ПОСЛА

4	Редни бр. члана	<b>КОЈА ЈЕ ПРЕТЕЖНА ДЈЕЛАТНОСТ ОРГАНИЗАЦИОНЕ ЈЕДИНИЦЕ ЗА КОЈУ ОБАВЉАТЕ РАДНУ АКТИВНОСТ? (дати прецизан опис производа/услуге)</b>					
	_ _						
	_ _						
	_ _						
	_ _						
	_ _						
КД 2010 Шифрирање врши статистика		↓	_ _	_ _	_ _	_ _	_ _

5	<b>КОЈЕМ ОБЛИКУ СВОЈИНЕ ПРИПАДА ОРГАНИЗАЦИОНА ЈЕДИНИЦА У КОЈОЈ РАДИТЕ?</b>						
Државна.....	1	↓					
Приватна.....	2						
Задружна.....	3						
Мјешовита.....	4						
Без облика својине.....	5						
Не знате.....	6						

6	Редни бр. члана	<b>КОЈЕ ЈЕ ВАШЕ ЗАНИМАЊЕ НА ГЛАВНОМ ПОСЛУ? (описати посао који обављате)</b>					
_ _							
_ _							
_ _							
_ _							
_ _							
КЗ 08 Шифрирање врши статистика		↓	_ _	_ _	_ _	_ _	_ _

7	<b>КОЈИ ЈЕ ВАШ ПОЛОЖАЈ У ЗАПОСЛЕНОСТИ?</b>						
Власник/сувласник са запосленим - послодавац.....	1	} 14					
Пољопривредник на власт. газдинству са запосленим.....	2						
Неплаћени помажући члан домаћинства.....	3						
Власник/сувласник без запослених - самозапосленик.....	4	} 15					
Пољопривредник на власт. газдинству без запослених.....	5						
Радите за страну организацију.....	6	} 7a					
Радите код послодавца.....	7						

7a	<b>ДА ЛИ ВАШЕ РАДНО МЈЕСТО ИМА ФУНКЦИЈУ НАДЗОРА?</b>						
Да.....	1	↓					
Не.....	2						

8	<b>ДА ЛИ ЈЕ ВАШ ПОСАО НА НЕОДРЕЂЕНО ИЛИ ОДРЕЂЕНО ВРИЈЕМЕ (стални или привремени)?</b>						
На неодређено вријеме.....	1	→	11				
На одређено вријеме.....	2	→	9				

9	<b>КОЈИ ОД НАВЕДЕНИХ РАЗЛОГА НАЈБОЉЕ ОПИСУЈЕ ВАШ РАД НА ОДРЕЂЕНО ВРИЈЕМЕ (привремени рас)?</b>						
Оспособљавање/ приправнички рад.....	1	↓					
Не можете наћи стално запослење.....	2						
Не желите наћи стално запослење.....	3						
Пробни рад.....	4						

Sequence no.	Questions – Answers:	Codes	Questions	Sequence number of household member					
				_ _	_ _	_ _	_ _	_ _	
10	<b>WHAT IS THE TOTAL DURATION OF YOUR TEMPORARY JOB (temporary work)?</b>  (Insert a number of months, if less than one month, please insert 00.)		↓	_ _	_ _	_ _	_ _	_ _	
10.a	<b>DO YOU HAVE A CONTRACT FOR TEMPORARY WORK WITH THE EMPLOYMENT AGENCY?</b> Yes..... No.....	1 2	↓	_	_	_	_	_	
11	<b>DO YOU EXERCISE YOUR PAYMENT RIGHTS AT JOB, SALARY, BENEFITS ETC.?</b> Yes ..... No .....	1 → 12 2 → 14		_	_	_	_	_	
12	<b>WHEN DID YOU RECEIVE THE LAST SALARY OR BENEFIT AT PRESENT JOB?</b> Month..... Year.....		↓	_ _ _	_ _ _	_ _ _	_ _ _	_ _ _	
13	<b>WHICH PERIOD YOUR LAST SALARY, PART OF IT OR BENEFIT WAS REFERRED TO?</b> Month..... Year.....		↓	_ _ _	_ _ _	_ _ _	_ _ _	_ _ _	
14	<b>HOW MANY PERSONS ARE EMPLOYED IN THE UNIT YOU WORK FOR?</b> - Exact number, if ≤ 10..... - 11 to 19 ..... - 20 to 49 ..... - 50 to 99..... - 100 to 249..... - 250 and more..... - Don't know, but less than 11 ..... - Don't know, but more than 10 .....	01-10 11 12 13 14 15 16 17	↓	_ _	_ _	_ _	_ _	_ _	
15	<b>DO YOU EXERCISE YOUR HEALTH INSURANCE RIGHTS AT YOUR JOB?</b> Yes ..... Ne .....	1 2	↓	_	_	_	_	_	
16	<b>DO YOU EXERCISE YOUR PENSION RIGHTS AT YOUR JOB?</b> Yes ..... No .....	1 2	↓	_	_	_	_	_	
17	Sequence no. of hh member <b>WHAT IS A NAME OF MUNICIPALITY YOU WORK IN? (IF YOU WORK ABROAD, PLEASE INSERT A COUNTRY)</b>		↓	_ _	_ _ _	_ _ _	_ _ _	_ _ _	
				_ _	_ _ _	_ _ _	_ _ _	_ _ _	
				_ _	_ _ _	_ _ _	_ _ _	_ _ _	_ _ _
				_ _	_ _ _	_ _ _	_ _ _	_ _ _	_ _ _
(1) Coding by statistical office									



Редни бр.	Питања – одговори	Шифре	Слијед питања	Редни број члана домаћинства					
				□□□	□□□	□□□	□□□	□□□	
10	<b>КОЛИКО ТРАЈЕ ВАШ ПОСАО НА ОДРЕЂЕНО ВРИЈЕМЕ (ПРИВРЕМЕНИ РАД)?</b> (уписати број мјесеци)								
	Мјесеци (ако је мање од мјесец уписати 00)		↓	□□□	□□□	□□□	□□□	□□□	□□□
10 а	<b>ДА ЛИ ИМАТЕ УГОВОР О ПРИВРЕМЕНОМ ПОСЛУ СА АГЕНЦИЈОМ ЗА ПОСРЕДОВАЊЕ И ЗАПОШЉАВАЊУ?</b>								
	Да..... Не.....	1 2	↓	□□	□□	□□	□□	□□	□□
11	<b>ДА ЛИ НА ПОСЛУ ОСТВАРУЈЕТЕ ПРАВО НА ПЛАТУ, ДИО ПЛАТЕ, НАКНАДУ И СЛ.?</b>								
	Да..... Не.....	1 → 12 2 → 14		□□	□□	□□	□□	□□	□□
12	<b>КАДА СТЕ ПРИМИЛИ ПОСЉЕДЊУ ПЛАТУ, ДИО ПЛАТЕ, НАКНАДУ И СЛ.?</b>								
	Мјесец..... Година.....		↓	□□□□	□□□□	□□□□	□□□□	□□□□	□□□□
13	<b>НА КОЈИ ПЕРИОД СЕ ОДНОСИ ТА ПОСЉЕДЊА ПЛАТА, ДИО ПЛАТЕ, НАКНАДА И СЛ.?</b>								
	Мјесец..... Година.....		↓	□□□□	□□□□	□□□□	□□□□	□□□□	□□□□
14	<b>КОЛИКИ ЈЕ БРОЈ ЗАПОСЛЕНИХ ЛИЦА У ОРГАНИЗАЦИОНОЈ ЈЕДИНИЦИ У КОЈОЈ РАДИТЕ?</b>								
	Тачан број, ако је 10 и мање..... Од 11 до 19..... Од 20 до 49..... Од 50 до 99..... Од 100 до 249..... Од 250 и више..... Не знате али је мање од 11..... Не знате али је више од 10.....	01-10 11 12 13 14 15 16 17	↓	□□□	□□□	□□□	□□□	□□□	□□□
15	<b>ДА ЛИ НА ПОСЛУ ОСТВАРУЈЕТЕ ПРАВО НА ЗДРАВСТВЕНО ОСИГУРАЊЕ?</b>								
	Да..... Не.....	1 2	↓	□□	□□	□□	□□	□□	□□
16	<b>ДА ЛИ НА ПОСЛУ ОСТВАРУЈЕТЕ ПРАВО НА ПЕНЗИОНО ОСИГУРАЊЕ?</b>								
	Да..... Не.....	1 2	↓	□□	□□	□□	□□	□□	□□
17	<b>ОПШТИНА У КОЈОЈ РАДИТЕ?</b> (ако радите у иностранству уписати државу)								
	□□□□ □□□□ □□□□ □□□□ □□□□	(1)	↓	□□□□□□	□□□□□□	□□□□□□	□□□□□□	□□□□□□	□□□□□□
				□□□□	□□□□	□□□□	□□□□	□□□□	□□□□
				(1) Шифрирање врши статистика					

Sequence no.	Questions – Answers:	Codes	Questions	Sequence number of household member				
				_ _	_ _	_ _	_ _	_ _
18	<b>WHERE DO YOU USUALLY WORK?</b> - At home ..... - At farm, institution, shop or other organisation..... - At market ..... - At agricultural holding ..... - Street counter ..... - In a car/vehicle ..... - No specific location ..... - Other .....	1 2 3 4 5 6 7 8	↓	_ _	_ _	_ _	_ _	_ _
19	<b>WHEN DID YOU START TO WORK AT PRESENT JOB?</b> Month..... Year.....		↓	_ _	_ _	_ _	_ _	_ _
19.a	<b>HAVE YOU STARTED TO WORK AT THIS JOB YOU HAVE GOT THROUGH THE EMPLOYMENT AGENCY?</b> Yes ..... No.....	1 2	↓	_ _	_ _	_ _	_ _	_ _
20	<b>DO YOU WORK FULL TIME OR LESS THAN FULL TIME?</b> - Full time..... - Less than full time.....	1 2	→ 22 → 21	_ _	_ _	_ _	_ _	_ _
21	<b>WHICH ARE THE REASONS FOR WORKING LESS THAN FULL TIME?</b> - Looking after children or incapacitated adults - Education, training - Illness or disability - Can not find a full-time job - Personal or family reasons - Other reasons.....	1 2 3 4 5 6	→ 21a } 22	_ _	_ _	_ _	_ _	_ _
21.a	<b>THE REASON YOU LOOK AFTER CHILDREN OR INCAPACITATED ADULTS</b> - The institutions of care for children are not available or affordable - The institutions of care for ill, disabled or elderly are not available or affordable - The institutions of care for children or ill, disabled or elderly are not available or affordable - The institutions of care do not affect the decision on working hours	1 2 3 4	↓	_ _	_ _	_ _	_ _	_ _
22	<b>HOW MANY HOURS DO YOU USUALLY WORK PER WEEK?</b> - Hours .....	01-99	↓	_ _	_ _	_ _	_ _	_ _
23	<b>DID YOU WORK A NUMBER OF USUAL WORKING HOURS DURING THE REFERENCE WEEK?</b> Yes ..... No .....	1 2	→ 26 → 24	_ _	_ _	_ _	_ _	_ _
24	<b>HOW MANY HOURS DID YOU WORK DURING THE REFERENCE WEEK?</b> - Hours.....	00 01-99	→ 26 → 25	_ _	_ _	_ _	_ _	_ _
25	<b>WHAT IS A MAIN REASON FOR HOURS ACTUALLY WORKED DURING THE REFERENCE WEEK BEING DIFFERENT FROM PERSON'S USUAL HOURS?</b> a) If person <b>worked more</b> than usual number of hours - Flexible/varying working hours... - Paid overtime..... - Unpaid overtime..... - Other reasons ..... b) If person <b>worked less</b> than usual working hours due to - Bad weather..... - Reduced work due to technical or economic reasons..... - Labour dispute (strike, work stoppage)..... - Education or training..... - Flexible/varying working hours..... - Own illness or injury..... - Maternity or parental leave..... - Special leave from personal or family reasons. .... - Paid leave (annual leave and other)..... - Holidays ..... - Start or change of job ..... - End of job without taking up a new one..... - Other reasons .....	01 02 03 04 05 06 07 08 09 10 11 12 13 14 15 16 17	→ 25.a → 25.b } 26	_ _	_ _	_ _	_ _	_ _

Редни	Питања – одговори	Шифре	Слијед. питања	Редни број члана домаћинства				
<b>18</b>	<b>ГДЈЕ ЈЕ ВАШЕ УОБИЧАЈЕНО РАДНО МЈЕСТО ОБАВЉАЊА ПОСЛА?</b> У кући..... У пред.,установи,радњи или другој организацији..... На пијаци..... На газдинству..... На уличној тезги..... У возилу..... Без одређене локације..... Остало.....	1 2 3 4 5 6 7 8	↓					
<b>19</b>	<b>КАДА СТЕ ПОЧЕЛИ ДА РАДИТЕ НА ГЛАВНОМ ПОСЛУ?</b> Мјесец..... Година.....		↓					
<b>19a</b>	<b>ДА ЛИ СТЕ ПОЧЕЛИ ДА РАДИТЕ НА ОВОМ ПОСЛУ ПОСРЕДСТВОМ ЈАВНОГ ЗАВОДА ЗА ЗАПОШЉАВАЊЕ?</b> Да..... Не.....	1 2	↓					
<b>20</b>	<b>ДА ЛИ РАДИТЕ ПУНО ИЛИ КРАЋЕ ОД ПУНОГ РАДНОГ ВРЕМЕНА?</b> Пуно..... Краће од пуног.....	1 2	→ 22 → 21					
<b>21</b>	<b>КОЈИ СУ РАЗЛОЗИ ЗАШТО РАДИТЕ КРАЋЕ ОД ПУНОГ РАДНОГ ВРЕМЕНА?</b> - Старате се о својој дјечи или одраслима..... - Школовање или оспособљавање..... - Болест/онеспособљеност за рад..... - Не можете наћи пос.са пуним рад. врем... - Лични или породични разлози ..... - Остали разлози.....	1 2 3 4 5 6	→ 21a } 22					
<b>21.a</b>	<b>ЗАШТО МОРАТЕ ДА СЕ СТАРАТЕ О ДЈЕЦИ ИЛИ ОДРАСЛИМА СА ПОСЕБНИМ ПОТРЕБАМА?</b> - Одговарајуће установе које се старају о дјечи нису на располагању или су рескупе..... - Одговарајуће установе које се старају о болесним, инвалидним, старијим лицима нису на располагању или су прескупе.... - Одговарајуће установе које се старају о дјечи или болесним, инвалидним, старијим лицима нису на располагању или су прескупе..... - Установе за старање не утичу на одлуку о радном времену .....	1 2 3 4	↓					
<b>22</b>	<b>КОЛИКО УОБИЧАЈЕНО ЧАСОВА РАДИТЕ СЕДМИЧНО?</b> Часова.....	01-99	↓					
<b>23</b>	<b>ДА ЛИ СТЕ У РЕФЕРЕНТНОЈ СЕДМИЦИ РАДИЛИ УОБИЧАЈЕНИ БРОЈ РАДНИХ ЧАСОВА?</b> Да..... Не.....	1 2	→ 26 → 24					
<b>24</b>	<b>КОЛИКО СТЕ РАДИЛИ У ТОКУ РЕФЕРЕНТНЕ СЕДМИЦЕ?</b> Часова.....	00 01-99	→ 26 → 25					
<b>25</b>	<b>КОЈИ ЈЕ НАЈВАЖНИЈИ РАЗЛОГ ЗА ОДСТУПАЊЕ СТВАРНОГ БРОЈА ЧАСОВА РАДА У ТОКУ РЕФЕРЕНТНЕ СЕДМИЦЕ ОД УОБИЧАЈЕНОГ БРОЈА ЧАСОВА РАДА?</b> а) Ако је лице <b>радило више</b> од уобичајеног броја часова: - прековремени рад са накнадом..... - прековремени рад без накнаде..... - флексибилно/варирајуће радно вријеме..... - остали разлози ..... б) Ако је лице <b>радило мање</b> од уобичајеног броја часова: - временске непогоде..... - смањени обим посла због тех. или ек. разлога..... - радни спор (штрајк, престанак рада)..... - школовање или оспособљавање..... - флексибилно/варирајуће радно вријеме..... - властита болест или повреда..... - породично или родитељско одсуство..... - посебна одсуства из личних или пор. разл..... - празници или годишњи одмор ..... - остала плаћена одсуства..... - почео са послом или промијенио посао..... - престао да ради а није нашао нови посао..... - остали разлози.....	01 02 03 04 05 06 07 08 09 10 11 12 13 14 15 16 17	→ 25. a → 25. b } 26					

Sequence no.	Questions – Answers:	Codes	Questions	Sequence number of household member				
				_ _	_ _	_ _	_ _	_ _
25.a	<b>NUMBER OF HOURS OF PAID OVERTIME</b> Hours.....	01-99	→ 26	_ _	_ _	_ _	_ _	_ _
25.b	<b>NUMBER OF HOURS OF UNPAID OVERTIME</b> Hours.....	01-99	↓	_ _	_ _	_ _	_ _	_ _
26	<b>DO YOU WISH TO WORK MORE THAN USUAL NUMBER OF HOURS?</b> Yes..... No.....	1 2	→ 27 → 29	_	_	_	_	_
27	<b>WHAT IS THE WAY YOU CAN WORK MORE THAN USUAL NUMBER OF HOURS?</b> - Through an additional job..... - Through a job with more working hours..... - Only within the present job..... - Other .....	1 2 3 4	↓	_	_	_	_	_
28	<b>HOW MANY HOURS WOULD YOU LIKE TO WORK IN TOTAL?</b> - Hours.....	01-99	↓	_ _	_ _	_ _	_ _	_ _

Reference period for questions 29 - 34 is the last month of work (last four weeks).

29	<b>DID YOU WORK IN SHIFTS DURING THE LAST FOUR WEEKS?</b> - Yes..... - No.....	1 2	↓	_	_	_	_	_
30	<b>HOW OFTEN DID YOU WORK IN THE AFTERNOON DURING THE LAST FOUR WEEKS?</b> - Usual..... - Sometimes..... - Never.....	1 2 3	↓	_	_	_	_	_
31	<b>HOW OFTEN DID YOU WORK AT NIGHT DURING THE LAST FOUR WEEKS?</b> - Usual..... - Sometimes..... - Never.....	1 2 3	↓	_	_	_	_	_
32	<b>HOW OFTEN DID YOU WORK ON SATURDAYS DURING THE LAST FOUR WEEKS?</b> - Usual..... - Sometimes..... - Never.....	1 2 3	↓	_	_	_	_	_
33	<b>HOW OFTEN DID YOU WORK ON SUNDAYS DURING THE LAST FOUR WEEKS?</b> - Usual..... - Sometimes..... - Never.....	1 2 3	↓	_	_	_	_	_
34	<b>HOW OFTEN DID YOU WORK AT HOME DURING THE LAST FOUR WEEKS?</b> - Usual..... - Sometimes..... - Never.....	1 2 3	↓	_	_	_	_	_

Редни бр.	Питања – одговори	Шифре	Слијед питања	Редни број члана домаћинства						
				_ _	_ _	_ _	_ _	_ _		
<b>25 а</b>	<b>БРОЈ ЧАСОВА ПЛАЋЕНОГ ПРЕКОВРЕМЕНОГ РАДА?</b>									
	Часова.....	01-98	→	26						
<b>25 б</b>	<b>БРОЈ ЧАСОВА НЕПЛАЋЕНОГ ПРЕКОВРЕМЕНОГ РАДА?</b>									
	Часова.....	01-98	↓							
<b>26</b>	<b>ДА ЛИ ЖЕЛИТЕ ДА РАДИТЕ ВИШЕ ОД УОБИЧАЈЕНОГ БРОЈА ЧАСОВА КОЈИ РАДИТЕ?</b>									
	Да.....	1	→	27						
	Не.....	2	→	29	_	_	_	_	_	_
<b>27</b>	<b>НА КОЈИ НАЧИН ЖЕЛИТЕ ДА РАДИТЕ ВИШЕ ОД БРОЈА ЧАСОВА КОЈИ РАДИТЕ?</b>									
	Кроз додатни посао.....	1	↓							
	Кроз други посао са више часова.....	2			_	_	_	_	_	_
	Само у оквиру садашњег посла.....	3			_	_	_	_	_	_
	На било који наведени начин.....	4			_	_	_	_	_	_
<b>28</b>	<b>КОЛИКО ЧАСОВА УКУПНО ЖЕЛИТЕ ДА РАДИТЕ?</b>									
	Часова.....	01-99	↓							

референтни период за питања 29 - 34 је последњи мјесец рада (последње четири седмице)

<b>29</b>	<b>ДА ЛИ СТЕ У ПРОТЕКЛЕ ЧЕТИРИ СЕДМИЦЕ РАДИЛИ У СМЈЕНАМА?</b>									
	Да.....	1	↓							
	Не.....	2			_	_	_	_	_	_
<b>30</b>	<b>КОЛИКО ЧЕСТО СТЕ У ПРОТЕКЛЕ ЧЕТИРИ СЕДМИЦЕ РАДИЛИ ПОСЛИЈЕ ПОДНЕ?</b>									
	Уобичајено.....	1	↓							
	Понекад.....	2			_	_	_	_	_	_
	Никад.....	3			_	_	_	_	_	_
<b>31</b>	<b>КОЛИКО ЧЕСТО СТЕ У ПРОТЕКЛЕ ЧЕТИРИ СЕДМИЦЕ РАДИЛИ НОЋУ?</b>									
	Уобичајено.....	1	↓							
	Понекад.....	2			_	_	_	_	_	_
	Никад.....	3			_	_	_	_	_	_
<b>32</b>	<b>КОЛИКО ЧЕСТО СТЕ У ПРОТЕКЛЕ ЧЕТИРИ СЕДМИЦЕ РАДИЛИ СУБОТОМ?</b>									
	Уобичајено.....	1	↓							
	Понекад.....	2			_	_	_	_	_	_
	Никад.....	3			_	_	_	_	_	_
<b>33</b>	<b>КОЛИКО ЧЕСТО СТЕ У ПРОТЕКЛЕ ЧЕТИРИ СЕДМИЦЕ РАДИЛИ НЕДЈЕЉОМ?</b>									
	Уобичајено.....	1	↓							
	Понекад.....	2			_	_	_	_	_	_
	Никад.....	3			_	_	_	_	_	_
<b>34</b>	<b>КОЛИКО ЧЕСТО СТЕ У ПРОТЕКЛЕ ЧЕТИРИ СЕДМИЦЕ РАДИЛИ КОД КУЋЕ?</b>									
	Уобичајено.....	1	↓							
	Понекад.....	2			_	_	_	_	_	_
	Никад.....	3			_	_	_	_	_	_

Sequence no.	Questions – Answers:	Codes	Questions	Sequence number of household member				
				_ _	_ _	_ _	_ _	_ _
<b>C. SECOND - ADDITIONAL JOB</b>								
35	<b>DID YOU HAVE DURING THE REFERENCE WEEK SOME OTHER JOB, IN ADDITION TO YOUR MAIN JOB, FOR WHICH YOU RECEIVED SALARY OR BENEFIT</b> (either in money or in kind)?							
	Yes.....	1 →	36	_	_	_	_	_
	No .....	2 →	40	_	_	_	_	_
36	<b>THE WAY YOU WORK IN THE SECOND JOB:</b>							
	- Usual work.....	1	↓	_	_	_	_	_
	- Seasonal work .....	2		_	_	_	_	_
	- Temporary work .....	3		_	_	_	_	_
37	Sequence no. of hh member	<b>WHAT IS THE MAIN ACTIVITY OF THE LOCAL UNIT YOU WORK FOR?</b> (detailed description of products/services )						
	_ _							
	_ _							
	_ _							
	_ _							
	_ _							
	Coding by statistical office (NACE rev 2)	↓	_ _	_ _	_ _	_ _	_ _	_ _
38	<b>WHAT IS YOUR PROFESSIONAL STATUS IN THE SECOND JOB?</b>							
	- Owner/joint owner with employees - employer..	1		_	_	_	_	_
	- Farmer on its own agric. holding with employees.....	2		_	_	_	_	_
	- Unpaid assisting family member.....	3	↓	_	_	_	_	_
	- Owner/joint owner without employees/self-employed.....	4		_	_	_	_	_
	- Farmer on its own agric.holding without employees.....	5		_	_	_	_	_
	- Working for foreign organization .....	6		_	_	_	_	_
	- Working for employer .....}...employee	7		_	_	_	_	_
39	<b>HOW MANY HOURS DID YOU WORK IN THE SECOND JOB DURING THE REFERENCE WEEK?</b>							
	- Hours .....	01-99	↓	_	_	_	_	_
40	<b>ARE YOU SEEKING EMPLOYMENT ALTHOUGH YOU ALREADY HAVE ONE?</b>							
	Yes .....	1 →	41	_	_	_	_	_
	No .....	2 →	71	_	_	_	_	_
41	<b>WHAT ARE MAIN REASONS FOR SEEKING ANOTHER EMPLOYMENT?</b>							
	- Present employment is uncertain.....	1	} 51	_	_	_	_	_
	- Present employment is temporary/ending soon...	2		_	_	_	_	_
	- Wish to work more hours than presently worked...	3		_	_	_	_	_
	- Wish to work less hours than presently worked...	4		_	_	_	_	_
	- Wish to have additional employment.....	5		_	_	_	_	_
	- Wish to have better job (salary, etc.).....	6		_	_	_	_	_
	- Other reasons.....	7		_	_	_	_	_

Редни бр.	Питања – одговори	Шифре	Слијед питања	Редни број члана домаћинства				
				_ _	_ _	_ _	_ _	_ _

### В. ДРУГИ - ДОДАТНИ ПОСАО

35	<b>ДА ЛИ СТЕ У РЕФЕРЕНТНОЈ СЕДМИЦИ ПОРЕД ГЛАВНОГ ПОСЛА ИМАЛИ И НЕКИ ДРУГИ ПОСАО ЗА КОЈИ СТЕ ДОБИЛИ ПЛАТУ ИЛИ НАКНАДУ</b> (било у новцу или натура)?						
	Да.....	1	→	36	_ _	_ _	_ _
	Не.....	2	→	40	_ _	_ _	_ _

36	<b>ДА ЛИ ТАЈ ПОСАО ОБАВЉАТЕ?</b>						
	Уобичајено.....	1	↓	_ _	_ _	_ _	_ _
	Сезонски.....	2					
Повремено.....	3						

37	Редни бр. члана	<b>КОЈА ЈЕ ПРЕТЕЖНА ДЈЕЛАТНОСТ ОРГАНИЗАЦИОНЕ ЈЕДИНИЦЕ ЗА КОЈУ ОБАВЉАТЕ ДРУГИ ПОСАО?</b> (дати прецизан опис производа/услуга)					
	_ _						
	_ _						
	_ _						
	_ _						
	_ _						
КД 2010 Шифрирање врши статистика		↓	_ _	_ _	_ _	_ _	_ _

38	<b>КОЈИ ЈЕ ВАШ ПОЛОЖАЈ У ЗАПОСЛЕНИСТИ НА ДРУГОМ ПОСЛУ?</b>						
	Власник/сувласник са запосленим - послодавац.....	1	↓	_ _	_ _	_ _	_ _
	Пољопривредник на власт. газдинству са запосленим.....	2					
	Неплаћени помажући члан домаћинства.....	3					
	Власник/сувласник без запослених - samozапосленик.....	4					
	Пољопривредник на власт. газдинству без запослених.....	5					
	Радите за страну организацију.....	6					
Радите код послодавца.....	7						

39	<b>КОЛИКО СТЕ У ТОКУ РЕФЕРЕНТНЕ СЕДМИЦЕ РАДИЛИ НА ДРУГОМ ПОСЛУ?</b>						
	Часова.....	01-99	↓	_ _	_ _	_ _	_ _

40	<b>ДА ЛИ ТРАЖИТЕ ПОСАО ИАКО СТЕ ЗАПОСЛЕНИ?</b>						
	Да.....	1	→	41	_ _	_ _	_ _
	Не.....	2	→	71	_ _	_ _	_ _

41	<b>КОЈИ СУ РАЗЛОЗИ ТРАЖЕЊА ПОСЛА?</b>						
	Садашњи посао је несигуран.....	1	}	51	_ _	_ _	_ _
	Садашњи посао је привремен/ускоро се завршава.....	2					
	Желите посао на коме бисте радили више часова него сада.....	3					
	Желите посао на коме бисте радили мање часова него сада.....	4					
	Желите додатни посао поред постојећег.....	5					
	Желите посао са бољим условима (плата, и сл.).....	6					
Други разлози.....	7						

Sequence no.	Questions – Answers:	Codes	Questions	Sequence number of household member				
				_ _	_ _	_ _	_ _	_ _

**D. PREVIOUS WORK EXPERIENCE**

42	<b>HAVE YOU EVER WORKED FOR SALARY OR BENEFIT</b> <i>(in money or in kind)?</i>							
	Yes .....	1	→	43	_ _	_ _	_ _	_ _
	No .....	2	→	48	_ _	_ _	_ _	_ _

43	<b>WHEN DID YOU LEAVE THE LAST PAID JOB?</b>							
	Month.....	↓	_ _	_ _	_ _	_ _	_ _	_ _
Year.....	_ _		_ _	_ _	_ _	_ _	_ _	_ _

44	<b>WHAT WAS THE MAIN REASON FOR LEAVING THE LAST JOB?</b>							
	- Dismissed/due to different reasons .....	01	↓	_ _	_ _	_ _	_ _	_ _
	- A job of limited duration/seasonal or temporary duration.....	02		_ _	_ _	_ _	_ _	_ _
	- Company ceased operations .....	03		_ _	_ _	_ _	_ _	_ _
	- Taking care of children or incapacitated persons.....	04		_ _	_ _	_ _	_ _	_ _
	- Other personal or family responsibilities.....	05		_ _	_ _	_ _	_ _	_ _
	- Education or training. ....	06		_ _	_ _	_ _	_ _	_ _
	- Was a conscript on compulsory military or community service in other country.....	07		_ _	_ _	_ _	_ _	_ _
	- Own illness or disability .....	08		_ _	_ _	_ _	_ _	_ _
	- Early retirement.....	09		_ _	_ _	_ _	_ _	_ _
	- Regular or pension from retirement .....	10		_ _	_ _	_ _	_ _	_ _
- Other reasons.....	11	_ _		_ _	_ _	_ _	_ _	

45	Sequence no. of hh member	<b>WHAT WAS THE MAIN ACTIVITY OF THE LOCAL UNIT YOU WORKED FOR?</b> <i>(detailed description of products/services)</i>					
	_ _		_ _	_ _	_ _	_ _	_ _
	_ _		_ _	_ _	_ _	_ _	_ _
	_ _		_ _	_ _	_ _	_ _	_ _
	_ _		_ _	_ _	_ _	_ _	_ _
	Coding by statistical office (NACE rev 2)	↓	_ _	_ _	_ _	_ _	_ _

46	Sequence no. of hh member	<b>WHAT WAS YOUR PROFESSIONAL STATUS IN THE LAST JOB?</b> <i>(detailed description of your present job)</i>					
	_ _		_ _	_ _	_ _	_ _	_ _
	_ _		_ _	_ _	_ _	_ _	_ _
	_ _		_ _	_ _	_ _	_ _	_ _
	_ _		_ _	_ _	_ _	_ _	_ _
	Coding by statistical office (ISCO 08)	↓	_ _	_ _	_ _	_ _	_ _

47	<b>WHAT WAS YOUR OCCUPATION IN THE LAST JOB?</b>						
	- Owner/joint owner with employees - employer..	1	↓	_ _	_ _	_ _	_ _
	- Farmer on its own agri.holding with employees...	2		_ _	_ _	_ _	_ _
	- Unpaid assisting family member.....	3		_ _	_ _	_ _	_ _
	- Owner/joint owner without employees - self-employed...	4		_ _	_ _	_ _	_ _
	- Farmer on its own agric.holding without employees.....	5		_ _	_ _	_ _	_ _
	- Worked for foreign company .....	6		_ _	_ _	_ _	_ _
- Worked for the employer ..... } employee	7	_ _		_ _	_ _	_ _	



Редни бр.	Питања – одговори	Шифре	Слијед питања	Редни број члана домаћинства				
				_ _	_ _	_ _	_ _	_ _
<b>Г. ПРЕТХОДНО РАДНО ИСКУСТВО</b>								
<b>42</b>	<b>ДА ЛИ СТЕ ИКАДА РАДИЛИ ЗА ПЛАТУ ИЛИ НАКНАДУ</b> (било у новци или натура)?							
	Да.....	1	→	43	_	_	_	_
	Не.....	2	→	48	_	_	_	_
<b>43</b>	<b>КАДА СТЕ ПРЕСТАЛИ ДА ОБАВЉАТЕ ПОСЉЕДЊИ ПЛАЋЕНИ ПОСАО?</b>							
	Мјесец.....				_ _	_ _	_ _	_ _
	Година.....		↓		_ _ _	_ _ _	_ _ _	_ _ _
<b>44</b>	<b>КОЈИ ЈЕ НАЈВАЖНИЈИ РАЗЛОГ ЗА НАПУШТАЊЕ ПОСЉЕДЊЕГ ПОСЛА?</b>							
	Отпуштени сте из разних разлога.....	01						
	Запослење је било сезонског или привременог трајања.....	02						
	Предузеће је престало са радом.....	03						
	Брига о дјечи и лицима са посебним потребама.....	04						
	Лични и породични разлози.....	05	↓		_ _	_ _	_ _	_ _
	Образовање или усавршавање.....	06						
	Болест или неспособност.....	07						
	Пријевремена пензија.....	08						
	Старосна/Редовна пензија.....	09						
	Други разлози.....	10						
<b>45</b>	<b>КОЈА ЈЕ БИЛА ПРЕТЕЖНА ДЈЕЛАТНОСТ ОРГАНИЗАЦИОНЕ ЈЕДИНИЦЕ У КОЈОЈ СТЕ ОБАВЉАЛИ РАДНУ АКТИВНОСТ?</b> (дати прецизан опис производа/услуга)							
	Редни бр. члана							
	_ _							
	_ _							
	_ _							
	_ _							
	_ _							
	КД 2010 Шифрирање врши статистика		↓		_ _ _	_ _ _	_ _ _	_ _ _
<b>46</b>	<b>КОЈЕ ЈЕ БИЛО ВАШЕ ЗАНИМАЊЕ НА ПОСЉЕДЊЕМ ПОСЛУ?</b> (описати посао који обављате)							
	Редни бр. члана							
	_ _							
	_ _							
	_ _							
	_ _							
	_ _							
	К3 Шифрирање врши статистика		↓		_ _ _	_ _ _	_ _ _	_ _ _
<b>47</b>	<b>КОЈИ ЈЕ БИО ВАШ ПОЛОЖАЈ У ЗАПОСЛЕНОСТИ НА ПОСЉЕДЊЕМ ПОСЛУ?</b>							
	Власник/сувласник са запосленим - послодавац.....	1						
	Пољопривредник на власт. газдинству са запосленим.....	2						
	Неплаћени помажући члан домаћинства.....	3						
	Власник/сувласник без запослених - samozапосленик.....	4	↓		_	_	_	_
	Пољопривредник на власт. газдинству без запослених.....	5						
	Радили сте за страну организацију.....	6						
	Радили сте код послодавца.....	7						

Sequence no.	Questions – Answers:	Codes	Questions	Sequence number of household member				
				_ _	_ _	_ _	_ _	_ _
<b>E. SEARCH FOR EMPLOYMENT</b>								
<b>48</b>	<b>DID YOU SEARCH EMPLOYMENT DURING THE LAST FOUR WEEKS?</b>							
	Yes.....	1	→ 51	_	_	_	_	_
	No.....	2	→ 49	_	_	_	_	_
<b>49</b>	<b>WHAT IS THE MAIN REASON FOR NOT SEARCHING EMPLOYMENT IN THE LAST FOUR WEEKS?</b>							
	- Have found a job which will start in no more than 3 months.....	01	} 68					
	- Have found a job which will start in more than 3 months.....	02						
	- Looking after children or incapacitated adults, elderly persons, etc.....	03	→ 49a					
	- awaiting recall to work	04						
	- Believe that no work is available.....	05	} 50	_ _	_ _	_ _	_ _	_ _
	- Other personal or family reasons.....	06						
	- Education or training.....	07						
	- Retirement.....	08						
	- Own illness or disability.....	09						
	- Other reasons.....	10						
<b>49a</b>	<b>THE REASON YOU LOOK AFTER CHILDREN OR INCAPACITATED ADULTS</b>							
	- The institutions of care for children are not available or affordable.....	1	↓					
	- The institutions of care for ill, disabled or elderly are not available or affordable	2						
	- The institutions of care for children or ill, disabled or elderly are not available or affordable.....	3						
	- The institutions of care do not affect the decision on working hours.....	4						
<b>50</b>	<b>WISH TO WORK ALTHOUGH NOT SEEKING EMPLOYMENT?</b>							
	- Wish to work.....	1	→ 69	_	_	_	_	_
	- Do not wish to work.....	2	→ 71	_	_	_	_	_
<b>51</b>	<b>WHICH TYPE OF JOB YOU HAVE BEEN SEEKING FOR?</b>							
	- Self-employed .....	1	↓					
	- Employed only in full-time job.....	2						
	- Employed only in part-time job.....	3						
	- Employed in full-time job, but accepting part-time job.....	4						
	- Employed in part-time job, but accepting full-time job.....	5						
	- Any other job .....	6						
<b>52</b>	<b>HAVE YOU REJECTED ANY JOB OFFERED DURING THE LAST FOUR WEEKS?</b>							
	Yes.....	1	→ 53	_	_	_	_	_
	No.....	2	→ 54	_	_	_	_	_
<b>53</b>	<b>WHAT WAS A REASON FOR REJECTING A JOB OFFERED?</b>							
	- Place of work.....	1	↓					
	- Unacceptable working hours.....	2						
	- No career advancement.....	3						
	- Job offered did not correspond with qualification.....	4						
	- Unacceptable salary.....	5						
	- Other reasons.....	6						
<b>54</b>	<b>HOW LONG HAVE YOU BEEN SEARCHING EMPLOYMENT? (Please specify a number of months)?</b>							
	- Months .....		↓	_ _	_ _	_ _	_ _	_ _

Редни бр.	Питања – одговори	Шифре	Слијед питања	Редни број члана домаћинства				
				_____	_____	_____	_____	_____
<b>Д. ТРАЖЕЊЕ ПОСЛА</b>								
48	<b>ДА ЛИ СТЕ ТРАЖИЛИ ПОСАО ТОКОМ ПОСЛЕДЊЕ ЧЕТИРИ СЕДМИЦЕ?</b>							
	Да.....	1	→ 51	_____	_____	_____	_____	_____
	Не.....	2	→ 49	_____	_____	_____	_____	_____
49	<b>КОЈИ ЈЕ ГЛАВНИ РАЗЛОГ ЗАШТО НИСТЕ ТРАЖИЛИ ПОСАО У ПОСЛЕДЊЕ ЧЕТИРИ СЕДМИЦЕ?</b>							
	- Нашли сте посао на којем ћете почети радити у року не дужем од 3 мјесеца.....	01	} 68					
	- Нашли сте посао на којем ћете почети радити за више од 3 мјесеца.....	02						
	- Брига о дјечи, лицима са посебним потребама, старима и слично.....	03	→ 49а					
	- Очекујете да се вратите на стари посао .....	04	} 50	_____	_____	_____	_____	_____
	- Увјерени сте да не можете наћи посао .....	05						
	- Лични или породични разлози .....	06						
	- Школовање или усавршавање .....	07						
	- Пензионисање .....	08						
	- Болест или онеспособљеност за рад .....	09						
	- Остали разлози .....	10						
49.а	<b>ЗАШТО МОРАТЕ ДА СЕ СТАРАТЕ О ДЈЕЦИ ИЛИ ОДРАСЛИМА СА ПОСЕБНИМ ПОТРЕБАМА?</b>							
	- Одговарајуће установе које се старају о дјечи нису на располагању или су прескупе.....	1	↓					
	- Одговарајуће установе које се старају о болесним, инвалидним, старијим лицима нису на располагању или су прескупе .....	2						
	- Одговарајуће установе које се старају о дјечи или болесним, инвалидним, старијим лицима нису на располагању или су прескупе.....	3						
	- Установе за старање не утичу на одлуку о радном времену.....	4						
50	<b>ЖЕЛИТЕ ЛИ ДА РАДИТЕ ИАКО НЕ ТРАЖИТЕ ПОСАО?</b>							
	Да.....	1	→ 69	_____	_____	_____	_____	_____
	Не.....	2	→ 71	_____	_____	_____	_____	_____
51	<b>КОЈУ ВРСТУ ПОСЛА СТЕ ТРАЖИЛИ?</b>							
	Самозапосленик.....	1	↓					
	Запосленик само у пуном радном времену.....	2						
	Запосленик само у непуну радном времену.....	3						
	Запосленик у пуном р.в. али прихватате непуно радно вријеме.....	4						
	Запосленик у непуну р.в. али прихватате и пуно радно вријеме.....	5						
	Било који посао.....	6						
52	<b>ДА ЛИ СТЕ ОДБИЛИ БИЛО КАКАВ ПОНУЂЕНИ ПОСАО У ПОСЛЕДЊЕ ЧЕТИРИ СЕДМИЦЕ?</b>							
	Да.....	1	→ 53	_____	_____	_____	_____	_____
	Не.....	2	→ 54	_____	_____	_____	_____	_____
53	<b>КОЈИ ЈЕ РАЗЛОГ ОДБИЈАЊА ПОНУЂЕНОГ ПОСЛА?</b>							
	Мјесто рада.....	1	↓					
	Неодговарајући часови рада.....	2						
	Немогућност напредовања у каријери.....	3						
	Понуђени посао није одговарао квалификацији.....	4						
	Неодговарајућа зарада.....	5						
	Други разлози.....	6						
54	<b>КОЛИКО ДУГО ТРАЖИТЕ ПОСАО? (уписати број мјесеци)</b>							
	Мјесеци.....		↓	_____	_____	_____	_____	_____

Sequence no.	Questions – Answers:	Codes	Questions	Sequence number of household member				
				_ _	_ _	_ _	_ _	_ _
<b>F. METHODS USED DURING THE LAST FOUR WEEKS TO FIND JOB</b>								
55	<b>HAVE YOU CONTACTED THE PUBLIC EMPLOYMENT OFFICE TO FIND JOB?</b>							
	Yes.....	1	↓	_	_	_	_	_
	No.....	2		_	_	_	_	_
56	<b>HAVE YOU CONTACTED THE PRIVATE EMPLOYMENT AGENCY TO FIND JOB?</b>							
	Yes.....	1	↓	_	_	_	_	_
	No.....	2		_	_	_	_	_
57	<b>HAVE YOU CONTACTED THE EMPLOYERS DIRECTLY?</b>							
	Yes.....	1	↓	_	_	_	_	_
	No.....	2		_	_	_	_	_
58	<b>HAVE YOU ASKED FRIENDS, RELATIVES ABOUT THE JOB?</b>							
	Yes.....	1	↓	_	_	_	_	_
	No.....	2		_	_	_	_	_
59	<b>HAVE YOU STUDIED ADVERTISEMENTS IN NEWSPAPERS OR JOURNALS, INTERNET ETC.?</b>							
	Yes.....	1	↓	_	_	_	_	_
	No.....	2		_	_	_	_	_
60	<b>HAVE YOU INSERTED, ANSWERED ADVERTISEMENTS IN NEWSPAPERS OR JOURNALS, INTERNET ETC.?</b>							
	Yes.....	1	↓	_	_	_	_	_
	No.....	2		_	_	_	_	_
61	<b>HAVE YOU TAKEN A TEST, INTERVIEW OR EXAMINATION TO GET JOB?</b>							
	Yes.....	1	↓	_	_	_	_	_
	No.....	2		_	_	_	_	_
62	<b>HAVE YOU LOOKED FOR LAND, PREMISES, EQUIPMENT ETC. TO START OWN BUSINESS?</b>							
	Yes.....	1	↓	_	_	_	_	_
	No.....	2		_	_	_	_	_
63	<b>HAVE YOU ASKED FOR LICENCE, FINANCIAL RESOURCES ETC. TO START OWN BUSINESS?</b>							
	Yes.....	1	↓	_	_	_	_	_
	No.....	2		_	_	_	_	_
64	<b>ARE YOU WAITING FOR THE RESULTS OF AN APPLICATION FOR JOB?</b>							
	Yes.....	1	↓	_	_	_	_	_
	No.....	2		_	_	_	_	_
65	<b>ARE YOU WAITING FOR THE RESULTS OF A COMPETITION FOR RECRUITMENT - PUBLIC SECTOR?</b>							
	Yes.....	1	↓	_	_	_	_	_
	No.....	2		_	_	_	_	_
66	<b>ARE YOU WAITING FOR THE CALL FROM THE PUBLIC EMPLOYMENT OFFICE?</b>							
	Yes.....	1	↓	_	_	_	_	_
	No.....	2		_	_	_	_	_
67	<b>HAVE YOU USED ANY OTHER METHOD TO FIND JOB?</b>							
	Yes.....	1	↓	_	_	_	_	_
	No.....	2		_	_	_	_	_

Редни бр.	Питања – одговори	Шифре	Слијед питања	Редни број члана домаћинства				
				<input type="checkbox"/>	<input type="checkbox"/>	<input type="checkbox"/>	<input type="checkbox"/>	<input type="checkbox"/>
<b>Ђ. МЕТОДЕ ТРАЖЕЊА ПОСЛА У ПРЕТХОДНЕ ЧЕТИРИ СЕДМИЦЕ</b>								
55	<b>КОНТАКТИРАЛИ СТЕ ЗАВОД ЗА ЗАПОШЉАВАЊЕ?</b>							
	Да.....	1	↓	<input type="checkbox"/>	<input type="checkbox"/>	<input type="checkbox"/>	<input type="checkbox"/>	<input type="checkbox"/>
	Не.....	2						
56	<b>КОНТАКТИРАЛИ СТЕ ПРИВАТНУ АГЕНЦИЈУ ЗА ЗАПОШЉАВАЊЕ?</b>							
	Да.....	1	↓	<input type="checkbox"/>	<input type="checkbox"/>	<input type="checkbox"/>	<input type="checkbox"/>	<input type="checkbox"/>
	Не.....	2						
57	<b>КОНТАКТИРАЛИ СТЕ ДИРЕКТНО ПОСЛОДАВЦА?</b>							
	Да.....	1	↓	<input type="checkbox"/>	<input type="checkbox"/>	<input type="checkbox"/>	<input type="checkbox"/>	<input type="checkbox"/>
	Не.....	2						
58	<b>РАСПИТИВАЛИ СТЕ СЕ ЗА ПОСАО КОД ПРИЈАТЕЉА, РОЂАКА, ИТД...?</b>							
	Да.....	1	↓	<input type="checkbox"/>	<input type="checkbox"/>	<input type="checkbox"/>	<input type="checkbox"/>	<input type="checkbox"/>
	Не.....	2						
59	<b>ДА ЛИ СТЕ ЧИТАЛИ, ПРЕГЛЕДАЛИ НОВИНСКЕ ОГЛАСЕ, ИНТЕРНЕТ И СЛ.?</b>							
	Да.....	1	↓	<input type="checkbox"/>	<input type="checkbox"/>	<input type="checkbox"/>	<input type="checkbox"/>	<input type="checkbox"/>
	Не.....	2						
60	<b>ДА ЛИ СТЕ СЕ ЈАВЉАЛИ ИЛИ ДАВАЛИ НОВИНСКЕ ОГЛАСЕ, ИНТЕРНЕТ И СЛ.?</b>							
	Да.....	1	↓	<input type="checkbox"/>	<input type="checkbox"/>	<input type="checkbox"/>	<input type="checkbox"/>	<input type="checkbox"/>
	Не.....	2						
61	<b>ДА ЛИ СТЕ ПОЛАГАЛИ ИСПИТ ИЛИ ТЕСТ ЗА ПРИЈЕМ НА ПОСАО?</b>							
	Да.....	1	↓	<input type="checkbox"/>	<input type="checkbox"/>	<input type="checkbox"/>	<input type="checkbox"/>	<input type="checkbox"/>
	Не.....	2						
62	<b>ДА ЛИ СТЕ ТРАЖИЛИ ЗЕМЉИШТЕ, ОПРЕМУ, ПРОСТОРИЈЕ И СЛ. ЗА ЗАПОЧИЊАЊЕ СОПСТВЕНОГ ПОСЛА?</b>							
	Да.....	1	↓	<input type="checkbox"/>	<input type="checkbox"/>	<input type="checkbox"/>	<input type="checkbox"/>	<input type="checkbox"/>
	Не.....	2						
63	<b>ДА ЛИ СТЕ ТРАЖИЛИ ДОЗВОЛУ, ФИНАНСИЈСКА СРЕДСТВА И СЛ. ЗА ЗАПОЧИЊАЊЕ СОПСТВЕНОГ ПОСЛА?</b>							
	Да.....	1	↓	<input type="checkbox"/>	<input type="checkbox"/>	<input type="checkbox"/>	<input type="checkbox"/>	<input type="checkbox"/>
	Не.....	2						
64	<b>ЧЕКАТЕ ЛИ РЕЗУЛТАТЕ КОНКУРСА - ОГЛАСА?</b>							
	Да.....	1	↓	<input type="checkbox"/>	<input type="checkbox"/>	<input type="checkbox"/>	<input type="checkbox"/>	<input type="checkbox"/>
	Не.....	2						
65	<b>ЧЕКАТЕ ЛИ РЕЗУЛТАТЕ КОНКУРСА - ОГЛАСА ЈАВНОГ СЕКТОРА?</b>							
	Да.....	1	↓	<input type="checkbox"/>	<input type="checkbox"/>	<input type="checkbox"/>	<input type="checkbox"/>	<input type="checkbox"/>
	Не.....	2						
66	<b>ЧЕКАТЕ ЛИ ПОЗИВ ЗАВОДА ЗА ЗАПОШЉАВАЊЕ?</b>							
	Да.....	1	↓	<input type="checkbox"/>	<input type="checkbox"/>	<input type="checkbox"/>	<input type="checkbox"/>	<input type="checkbox"/>
	Не.....	2						
67	<b>ДА ЛИ СТЕ КОРИСТИЛИ НЕКЕ ДРУГЕ МЕТОДЕ У ТРАЖЕЊУ ПОСЛА?</b>							
	Да.....	1	↓	<input type="checkbox"/>	<input type="checkbox"/>	<input type="checkbox"/>	<input type="checkbox"/>	<input type="checkbox"/>
	Не.....	2						

Sequence no.	Questions – Answers:	Codes	Questions	Sequence number of household member					
				_ _	_ _	_ _	_ _	_ _	
<b>68</b>	<b>WHAT WAS YOUR STATUS BEFORE STARTING TO SEARCH FOR JOB?</b> - Was working ..... - Was pupil, student, trainee..... - Was a conscript on compulsory military or community service in other country - Was doing home activities/housewife ..... - Other (e.g. pensioner) .....	1 2 3 4 5	↓	_ _	_ _	_ _	_ _	_ _	
<b>69</b>	<b>IF A JOB IS OFFERED NOW, WILL YOU BE ABLE TO START WORKING WITHIN TWO WEEKS ?</b> Yes ..... No .....	1 2	→	71 70	_ _	_ _	_ _	_ _	_ _
<b>70</b>	<b>WHY ARE YOU UNABLE TO START WORKING?</b> - Personal or family reasons..... - Was a conscript on compulsory military or community service in other country..... - Health reasons..... - Education or training..... - Responsibilities at present work..... - Other reasons.....	1 2 3 4 5 6	↓	_ _	_ _	_ _	_ _	_ _	
<b>71</b>	<b>HAVE YOU BEEN REGISTERED WITH THE PUBLIC EMPLOYMENT OFFICE?</b> Yes ..... No .....	1 2	→	72 74	_ _	_ _	_ _	_ _	_ _
<b>72</b>	<b>DO YOU RECEIVE BENEFITS FROM THE PUBLIC EMPLOYMENT OFFICE?</b> Yes ..... No .....	1 2	↓	_ _	_ _	_ _	_ _	_ _	
<b>73</b>	<b>DO YOU HAVE YOUR HEALTH INSURANCE COVERED BY THE PUBLIC EMPLOYMENT OFFICE?</b> Yes ..... No .....	1 2	↓	_ _	_ _	_ _	_ _	_ _	
<b>74</b>	<b>WHICH OF THE MENTIONED STATUS DESCRIBES THE BEST YOUR CURRENT POSITION?</b> - Employed..... - Unemployed..... - Pupil, student, trainee..... - Fulfilling domestic tasks (housewife)..... - Pensioner..... - Was a conscript on compulsory military or community service in other country..... - Disable to work..... - Other inactive person.....	1 2 3 4 5 6 7 8	↓	_ _	_ _	_ _	_ _	_ _	

Редни бр.	Питања – одговори	Шифре	Слијед питања	Редни број члана домаћинства					
				_ _	_ _	_ _	_ _	_ _	
<b>68</b>	<b>КОЈИ ЈЕ БИО ВАШ СТАТУС НЕПОСРЕДНО ПРИЈЕ ПОЧЕТКА ТРЕНУТНОГ ТРАЖЕЊА ПОСЛА?</b>								
	Радили сте.....	1	↓						
	Били сте ученик/студент.....	2							
	Радна обавеза .....	3		_	_	_	_	_	_
	Имали сте кућне обавезе/домаћица.....	4							
	Друго (нпр. пензионисан итд.).....	5							
<b>69</b>	<b>АКО БИ ВАМ ПОСАО БИО ПОНУЂЕН САДА, ДА ЛИ БИСТЕ МОГЛИ ДА ПОЧНЕТЕ ДА РАДИТЕ У НАРЕДНЕ ДВИЈЕ СЕДМИЦЕ?</b>								
	Да.....	1	→ 71	_	_	_	_	_	_
	Не.....	2	→ 70						
<b>70</b>	<b>ЗАШТО НЕ БИСТЕ МОГЛИ ДА ПОЧНЕТЕ ДА РАДИТЕ?</b>								
	Породични, лични разлози.....	1	↓						
	Радна обавеза .....	2							
	Здравствени разлози.....	3		_	_	_	_	_	_
	Школовање или обука.....	4							
	Обавезе на садашњем послу.....	5							
	Други разлози.....	6							
<b>71</b>	<b>ДА ЛИ СТЕ ПРИЈАВЉЕНИ ЗАВОДУ ЗА ЗАПОШЉАВАЊЕ?</b>								
	Да.....	1	→ 72	_	_	_	_	_	_
	Не.....	2	→ 74						
<b>72</b>	<b>ДА ЛИ У ЗАВОДУ ОСТВАРУЈЕТЕ ПРАВО НА НОВЧАНУ НАКНАДУ ИЛИ ДРУГИ ВИД ПОМОЋИ?</b>								
	Да.....	1	↓	_	_	_	_	_	_
	Не.....	2							
<b>73</b>	<b>ДА ЛИ У ЗАВОДУ ОСТВАРУЈЕТЕ ПРАВО НА ЗДРАВСТВЕНО ОСИГУРАЊЕ?</b>								
	Да.....	1	↓	_	_	_	_	_	_
	Не.....	2							
<b>74</b>	<b>КОЈИ ОД НАВЕДЕНИХ СТАТУСА НАЈБОЉЕ ОПИСУЈЕ ВАШ ТРЕНУТНИ ПОЛОЖАЈ ПРЕМА АКТИВНОСТИ?</b>								
	Запослен.....	1	↓						
	Незапослен.....	2							
	Ученик/ студент.....	3							
	Свакодневни послови у кући (домаћица).....	4		_	_	_	_	_	_
	Пензионер.....	5							
	Неспособан за рад.....	6							
	Остала неактивна лица.....	7							

Sequence no.	Questions – Answers:	Codes	Questions	Sequence number of household member				
				_ _	_ _	_ _	_ _	_ _
<b>G. EDUCATION</b>								
Questions from 75 to 81 refer to the last four weeks period								
75	<b>DID YOU ATTEND ANY SCHOOL OR TRAINING DURING THE LAST FOUR WEEKS?</b> Yes..... Schoolbreak..... No.....	1 2 3	76 78	_	_	_	_	_
76	<b>WHICH TYPE OF SCHOOL DID YOU ATTEND?</b> - Elementary school..... - Secondary schools..... - Secondary vocational schools..... - High school.....s..... - University..... - Postgraduate studies..... - Ph.D degree.....	1 2 3 4 5 6 7	78 77	_	_	_	_	_
77	<b>WHAT WAS YOUR FIELD OF EDUCATION?</b> - General programme..... - Teacher training and education science..... - Art and humanitarian science..... - Social sciences, business and law..... - Foreign languages..... - Biology and environmental science..... - Physical science (including physics, chemistry and earth science)..... - Mathematics and statistics..... - Computer science..... - Computer use..... - Engineering, manufacturing and construction. - Agriculture and veterinary..... - Health and welfare..... - Services (personal, transport etc.)..... - Unknown.....	01 02 03 04 05 06 07 08 09 10 11 12 13 14 15		_ _	_ _	_ _	_ _	_ _
78	<b>HAVE YOU ATTENDED ANY COURSE OR TRAINING DURING THE LAST FOUR WEEKS?</b> Yes..... No.....	1 2	79 82	_	_	_	_	_
79	<b>WHAT WAS A PURPOSE OF ATTENDING THE MENTIONED COURSES OR TRAINING?</b> - Mainly job requirement - ..... - Mainly personal reasons .....	1 2		_	_	_	_	_
80	<b>WHAT IS A NUMBER OF HOURS SPENT ON LEARNING/TRAINING ACTIVITIES?</b> - Hours .....			_ _	_ _	_ _	_ _	_ _
80.a	<b>FIELD OF EDUCATION YOU TOOK A COURSE OR TRAINING IN ?</b> - General programme..... - Teacher training and education science..... - Art and humanitarian science..... - Social sciences, business and law..... - Foreign languages..... - Biology and environmental science..... - Physical science (including physics, chemistry and earth science)..... - Mathematics and statistics..... - Computer science..... - Computer use..... - Engineering, manufacturing and construction - Agriculture and veterinary..... - Health and welfare..... - Services (personal, transport etc.)..... - Unknown.....	01 02 03 04 05 06 07 08 09 10 11 12 13 14 15		_ _	_ _	_ _	_ _	_ _
81	<b>DID THESE LEARNING/TRAINING ACTIVITIES TAKE PLACE DURING PAID WORKING HOURS?</b> - Only during paid working hours..... - Mainly during paid working hours..... - Mainly after paid working hours..... - Only after paid working hours..... - Was not employed .....	1 2 3 4 5		_	_	_	_	_



Редни бр.	Питања – одговори	Шифре	Слијед питања	Редни број члана домаћинства				
				_____	_____	_____	_____	_____
<b>Е. ОБРАЗОВАЊЕ</b>								
Питања од 75-81 односи се на период од претходне четири седмице								
<b>75</b>	<b>ДА ЛИ СТЕ У ТОКУ ЧЕТИРИ ПРЕТХОДНЕ СЕДМИЦЕ ПОХАЂАЛИ ШКОЛУ?</b>							
	Да.....	1	} 76					
	Био сам на распусту.....	2						
	Не.....	3	→ 78					
<b>76</b>	<b>КОЈУ СТЕ ШКОЛУ ПОХАЂАЛИ?</b>							
	Основна школа.....	1	→ 78					
	Средње школе.....	2	} 77					
	Средње стручне школе.....	3						
	Више образовање.....	4						
	Високо образовање.....	5						
	Постдипломски студиј.....	6						
	Докторат.....	7						
<b>77</b>	<b>ОБЛАСТ ИЗ КОЈЕ СТЕ ПОХАЂАЛИ ШКОЛУ?</b>							
	- Општи програм образовања .....	01	↓					
	- Педагошке науке .....	02						
	- Умјетничке, хуманистичке науке и књижевност..	03						
	- Друштвене науке, економија и право .....	04						
	- Страни језици .....	05						
	- Биолошке науке и екологија .....	06						
	- Природне науке (физика, хемија и географију)..	07						
	- Математика и статистика .....	08						
	- Информатичке и рачунарске науке .....	09						
	- Примјена рачунара .....	10						
	- Техничке и грађевинске науке .....	11						
	- Пољопривредне и ветеринарске науке .....	12						
	- Здравство и социјална заштита .....	13						
	- Услуге (личне, превозне и сл.).....	14						
	- Непознато .....	15						
<b>78</b>	<b>ДА ЛИ СТЕ У ТОКУ ЧЕТИРИ ПРЕТХОДНЕ СЕДМИЦЕ ПОХАЂАЛИ КУРС ИЛИ ОБУКУ БИЛО КОЈЕ ВРСТЕ?</b>							
	Да.....	1	→ 79					
	Не.....	2	→ 82					
<b>79</b>	<b>КОЈА ЈЕ СВРХА ПОХАЂАЊА НАВЕДЕНИХ КУРСЕВА ИЛИ ОБУКЕ?</b>							
	Претежно због потреба посла.....	1	↓					
	Претежно из других личних разлога.....	2						
<b>80</b>	<b>БРОЈ ЧАСОВА ПРОВЕДЕНИХ НА КУРСЕВИМА ИЛИ ОБУКАМА?</b>							
	Часова.....		↓					
<b>80.a</b>	<b>ОБЛАСТ ИЗ КОЈЕ СТЕ ПОХАЂАЛИ КУРС ИЛИ ОБУКУ?</b>							
	- Општи програм образовања .....	01	↓					
	- Педагошке науке .....	02						
	- Умјетничке, хуманистичке науке и књижевност..	03						
	- Друштвене науке, економија и право .....	04						
	- Страни језици .....	05						
	- Биолошке науке и екологија .....	06						
	- Природне науке (физика, хемија и географија)	07						
	- Математика и статистика .....	08						
	- Информатичке и рачунарске науке .....	09						
	- Примјена рачунара .....	10						
	- Техничке и грађевинске науке .....	11						
	- Пољопривредне и ветеринарске науке .....	12						
	- Здравство и социјална заштита .....	13						
	- Услуге (личне, превозне и сл.).....	14						
	- Непознато .....	15						
<b>81</b>	<b>ДА ЛИ СУ ТИ КУРСЕВИ ИЛИ ОБУКЕ БИЛИ У ОКВИРУ ПЛАЋЕНИХ ЧАСОВА РАДА?</b>							
	Само током плаћених часова рада.....	1	↓					
	Претежно током плаћених часова рада.....	2						
	Претежно изван плаћених часова рада.....	3						
	Само изван плаћених часова рада.....	4						
	Нисам био/ла запослен/а у то вријеме.....	5						

Sequence no.	Questions – Answers:	Codes	Questions	Sequence number of household member				
				_ _	_ _	_ _	_ _	_ _

**H. SITUATION ONE YEAR BEFORE SURVEY**

<b>82</b>	<b>WHAT WAS YOUR ACTIVITY STATUS ONE YEAR BEFORE SURVEY? (to reference week)</b>							
	- Employed.....	1	→ 83					
	- Unemployed.....	2	} 85					
	- Pupil, student, trainee .....	3						
	- Fulfilling domestic tasks ,housewife.....	4						
	- Retired .....	5		_	_	_	_	_
	- Was a conscript on compulsory military or community service in other country.....	6						
	- Disable to work .....	7						
	- Other inactive person.....	8						

<b>83</b>	Sequence no. of hh member	<b>WHAT WAS A MAIN ACTIVITY OF THE LOCAL UNIT YOU WORKED FOR?</b>						
	_ _							
	_ _							
	_ _							
	_ _							
	_ _							

Coding by statistical office (NACE rev 2)

↓	_ _	_ _	_ _	_ _	_ _	_ _	_ _
---	-----	-----	-----	-----	-----	-----	-----

<b>84</b>	<b>WHAT WAS YOUR STATUS IN THE EMPLOYMENT?</b>						
	- Owner/joint owner with employees - employer.....	1					
	- Farmer on own agri.holding with employees.....	2					
	- Unpaid assisting family member.....	3	↓				
	- Owner/joint owner without employees / self-employed...	4		_	_	_	_
	- Farmer on own agric.holding without employees.....	5					
	- Working for foreign company ..... } - Working for employer ..... } employee	6 7					

Редни бр.	Питања – одговори	Шифре	Слијед питања	Редни број члана домаћинства				
				_ _	_ _	_ _	_ _	_ _

**Ж. СИТУАЦИЈА ГОДИНУ ДАНА ПРИЈЕ АНКЕТЕ**

**82 КАКАВ ЈЕ БИО ВАШ СТАТУС У АКТИВНОСТИ ГОДИНУ ДАНА ПРИЈЕ ПРОВОЂЕЊА АНКЕТЕ?**

(у односу на референтну седмицу)

Запослен.....	1	→	83					
Незапослен.....	2	}	85	_	_	_	_	_
Ученик/ студент.....	3							
Свакодневни послови у кући (домаћица).....	4							
Пензионер.....	5							
Неспособан за рад.....	6							
Остала неактивна лица.....	7							

**83 Редни бр. члана КОЈА ЈЕ БИЛА ПРЕТЕЖНА ДЈЕЛАТНОСТ ОРГАНИЗАЦИОНЕ ЈЕДИНИЦЕ У КОЈОЈ СТЕ ОБАВЉАЛИ РАДНУ АКТИВНОСТ? (навести прецизан опис производа/услуге)**

_ _	
_ _	
_ _	
_ _	
_ _	
КД 2010 Шифрирање врши статистика	

**84 КОЈИ ЈЕ БИО ВАШ ПОЛОЖАЈ У ЗАПОСЛЕНОСТИ?**

Власник/сувласник са запосленим - послодавац.....	1					
Пољопривредник на власт. газдинству са запосленим.....	2	}	запосленик	_	_	_
Неплаћени помажући члан домаћинства.....	3					
Власник/сувласник без запослених - samozапосленик.....	4					
Пољопривредник на власт. газдинству без запослених.....	5					
Радили сте за страну организацију.....	6					
Радили сте код послодавца.....	7					

Sequence no.	Questions – Answers:	Codes	Questions	Sequence number of household member				
<b>I. INCOME</b>								
<b>85</b>	<b>WHAT IS YOUR MAIN SOURCE OF INCOME?</b>							
	- Salary.....	1	→ 85.a					
	- Old-age pension/regular/early pension .....	2	} 89					
	- Family pension.....	3						
	- Disability pension.....	4						
	- Income from agriculture activities.....	5		_	_	_	_	_
	- Income of property and other activities ...	6						
	- Income of other household members.....	7						
	- Income of other persons not HH members..	8						
	- Other benefits and contributions.....	9						
<b>85.a</b>	<b>CAN YOU TELL US THE NET AMOUNT OF YOUR MONTHLY SALARY AT YOUR MAIN JOB? (Data refers to the last month)</b>							
	Yes .....	1	→ 85.b	_	_	_	_	_
	No .....	2	→ 86					
<b>85.b</b>	<b>WHAT IS THE TOTAL NET AMOUNT OF YOUR MONTHLY SALARY AT YOUR MAIN JOB? (Data refers to the last month)</b>							
	Amount .....	KM	→ 87					
<b>86</b>	<b>WHAT IS THE TOTAL MONTHLY SALARY RECEIVED FROM MAIN JOB? (Data refers to the last month)</b>							
	- Up to 200 KM.....	1	↓					
	- 201 - 300 KM.....	2						
	- 301 - 400 KM.....	3						
	- 401 - 500 KM.....	4						
	- 501 - 700 KM.....	5		_	_	_	_	_
	- 701 - 900 KM.....	6						
	- 901 - 1.500 KM.....	7						
	- 1.501 - 2.500 KM.....	8						
	- 2.501 KM and more.....	9						
<b>87</b>	<b>WHAT ARE OTHER MONTHLY ALLOWANCES FROM YOUR MAIN JOB? (meal allowances, transport etc.)</b>							
	- No allowances.....	1	↓					
	- Less than 100 KM.....	2						
	- 101 - 150 KM.....	3						
	- 151 - 200 KM.....	4		_	_	_	_	_
	- 201 - 250 KM.....	5						
	- 251 - 300 KM.....	6						
	- 301 KM and more.....	7						
<b>88</b>	<b>WHAT IS THE TOTAL ANNUAL AMOUNT OF ADDITIONAL BENEFITS FROM YOUR MAIN JOB? (all related to regular monthly allowances)</b>							
	- Nothing.....	1	↓					
	- Less than 100 KM.....	2						
	- 101 - 200 KM.....	3						
	- 201 - 300 KM.....	4		_	_	_	_	_
	- 301 - 500 KM.....	5						
	- 501 - 700 KM.....	6						
	- 701 - 1000 KM.....	7						
	- 1001 KM and more.....	8						
<b>- to be answered by head of household or other most familiar person -</b>								
<b>89</b>	<b>WHAT IS THE TOTAL NET ANNUAL INCOME OF YOUR HOUSEHOLD (all household members)?</b>							
	- No income.....	01	↓					
	- Up to 1000 KM .....	02						
	- 1001 - 2000 KM.....	03						
	- 2001 - 3000 KM.....	04						
	- 3001 - 4000 KM.....	05						
	- 4001 - 5000 KM.....	06		_	_			
	- 5001 - 7000 KM.....	07						
	- 7001 - 10000 KM.....	08						
	- 10001 - 15000 KM.....	09						
	- 15001 - 20000 KM.....	10						
	- 20001 - 30000 KM.....	11						
	- 30001 and more.....	12						

редни бр	Питања – одговори	Шифре	Слјед питања	Редни број члана домаћинства				

### 3. ДОХОДАК

#### 85 ИЗ КОЈЕГ ИЗВОРА СРЕДСТАВА - ПРИХОДА СЕ ПРЕТЕЖНО ИЗДРЖАВАТЕ?

- Плата.....	1	85.a					
- Старосна/редовна/пријевремена пензија.....	2	89					
- Породична пензија.....	3						
- Инвалидска пензија.....	4						
- Приход од пољопривредних дјелатности.....	5						
- Приход од имовине и других дјелатности.....	6						
- Приходи од других чланова домаћинства.....	7						
- Приходи од лица која нису чланови домаћинства.....	8						
- Остале помоћи и накнаде.....	9						

#### 85.a МОЖЕТЕ ЛИ РЕЋИ ИЗНОС НЕТО МЈЕСЕЧНЕ ПЛАТЕ НА ГЛАВНОМ ПОСЛУ? (подаци се односе на посљедњи мјесец)

Да.....	1	85.6					
Не.....	2	86					

#### 85.6 КОЛИКА ЈЕ УКУПНА НЕТО МЈЕСЕЧНА ПЛАТА НА ГЛАВНОМ ПОСЛУ? (подаци се односе на посљедњи мјесец)

Износ.....	КМ	87					
------------	----	----	--	--	--	--	--

#### 86 КОЛИКА ЈЕ УКУПНА НЕТО МЈЕСЕЧНА ПЛАТА НА ГЛАВНОМ ПОСЛУ? (подаци се односе на посљедњи мјесец)

- До 200 КМ.....	1	↓					
- 200 - 300 КМ.....	2						
- 301 - 400 КМ.....	3						
- 401 - 500 КМ.....	4						
- 501 - 700 КМ.....	5						
- 701 - 900 КМ.....	6						
- 901 - 1.500 КМ.....	7						
- 1.501 - 2.500 КМ.....	8						
- 2.501 КМ и више.....	9						

#### 87 КОЛИКА СУ ОСТАЛА ВАША МЈЕСЕЧНА ПРИМАЊА НА ГЛАВНОМ ПОСЛУ? (топли оброк, превоз, итд.)

- Нема.....	1	↓					
- Мање од 100 КМ.....	2						
- 101 - 150 КМ.....	3						
- 151 - 200 КМ.....	4						
- 201 - 250 КМ.....	5						
- 251 - 300 КМ.....	6						
- 301 КМ и више.....	7						

#### 88 КОЛИКИ ЈЕ УКУПНИ ГОДИШЊИ ИЗНОС ДОДАТНИХ ПРИМАЊА НА ГЛАВНОМ ПОСЛУ?

(регрес и сва остала примања која се не односе на редовна мјесечна примања)

- Нема.....	1	↓					
- Мање од 100 КМ.....	2						
- 101 - 200 КМ.....	3						
- 201 - 300 КМ.....	4						
- 301 - 500 КМ.....	5						
- 501 - 700 КМ.....	6						
- 701 - 1000 КМ.....	7						
- 1001 КМ и више.....	8						

- одговара носиоц домаћинства или најупућеније лице -

#### 89 КОЛИКИ ЈЕ УКУПНИ НЕТО ГОДИШЊИ ПРИХОД ВАШЕГ ДОМАЋИНСТВА? (који остварују сви чланови домаћинства)

- Без прихода.....	01	↓					
- До 1000 КМ.....	02						
- 1001 - 2000 КМ.....	03						
- 2001 - 3000 КМ.....	04						
- 3001 - 4000 КМ.....	05						
- 4001 - 5000 КМ.....	06						
- 5001 - 7000 КМ.....	07						
- 7001 - 10000 КМ.....	08						
- 10001 - 15000 КМ.....	09						
- 15001 - 20000 КМ.....	10						
- 20001 - 30000 КМ.....	11						
- 30001 КМ и више.....	12						



