

**Bosna i Hercegovina
Agencija za statistiku
Bosne i Hercegovine**

*Bosnia and Herzegovina
Agency for Statistics of
Bosnia and Herzegovina*

ANKETA O RADNOJ SNAZI

LABOUR FORCE SURVEY

2013

Sarajevo, 2013

Izdaje i tiska:

**Agencija za statistiku Bosne i Hercegovine,
Bosna i Hercegovina,
Zelenih beretki 26, 71000 Sarajevo**

Published:

*Agency for Statistics of Bosnia and Herzegovina,
Zelenih beretki 26, Sarajevo*

Odgovara:

Zdenko Milinović, ravnatelj

Personaly responsible:

Mr Zdenko Milinović, Director General

Podatke pripremili:

**mr.sc. Milenko Stojanović, Jasna Hadžić,
Selma Bajramović**

Data prepared by:

*mr.sc.Milenko Stojanović, Ms Jasna Hadžić,
Ms Selma Bajramović*

Molimo korisnike Publikacije da prilikom uporabe podataka obvezatno navedu izvor

Users are kindly requested to refer to the data source

K a z a l o

C o n t e n t

1. <i>Foreword</i>	4
Predgovor	5
2. <i>Introduction</i>	6
Uvod	7
3. <i>Abbreviations and symbols</i>	8
Kratice i znakovi	9
4. <i>Definitions and methodological explanations</i>	10
Definicije i metodološka objašnjenja	11
5. <i>Tables</i>	25
Tablice	25
6. <i>Appendix</i>	85
Dodatak	85
7. <i>Questionnaire</i>	90
Upitnik	90

1. FOREWORD

The data presented in this publication have been obtained on the basis of the Labour Force Survey (ARS 2013).

Statistical institutions in Bosnia and Herzegovina (the Agency for Statistics of Bosnia and Herzegovina - BHAS, the Federal Institute of Statistics - FZS, and the Republic Institute of Statistics of the Republic of Srpska - RZSRS) carried out a research project The Labour Force Survey in April 2013, for the eighth time. This research is part of the annual working program of statistical institutions of Bosnia and Herzegovina.

Methodological principles behind the Survey are based on the recommendations and definitions of the International Labour Organization - ILO and the requirements of the European Statistical Office - EUROSTAT, which set the standards for the international comparability of data in the area of labour statistics.

Research results are provided in the aggregated form, which, pursuant to the provisions of the Law on Statistics of Bosnia and Herzegovina ("Official Gazette of Bosnia and Herzegovina", N° 26/04 and 42/04), the Law on Statistics of the Federation of Bosnia and Herzegovina ("Official Gazette of the Federation of Bosnia and Herzegovina", N° 63/03), and the Law on Statistics of the Republic of Srpska ("Official Gazette of the Republic of Srpska", N° 85/03), fully provides for the confidentiality of individual data on households and persons.

The publication is composed of two segments. The first segment contains the definitions and the methodological explanations, where as the second segment contains tables with the data on employment rates, unemployment rates and inactivity. All the data contained in tables are processed at the level of the state of Bosnia and Herzegovina, the entity level and for the Brčko District of Bosnia and Herzegovina. The data for entities and the District are joined in the data set for the level of the state of Bosnia and Herzegovina and are fully mutually comparable.

Starting with the definitions, the Labour Force Survey relies on the ILO concept of labour force, as required by the EUROSTAT. It would be methodologically incorrect to compare the data from this publication with data that may be found in other statistical or administrative sources, as explained in the Chapter entitled "Definitions and Methodological Explanations".

This is a joint research project of three statistical institutions that worked as a team on the preparation of the Survey instruments, its implementation in the field, data processing and analysis. We would like to express our thanks to the families who participated in the Survey, as well as the interviewers, controllers, supervisors and operators who contributed to the successful realization of this research with their diligence.

Director:

Zdenko Milinović, dipl. oec

1. PREDGOVOR

Podaci objavljeni u ovoj Publikaciji dobijeni su na temelju provedene Ankete o radnoj snazi (ARS 2013).

Statističke institucije u Bosni i Hercegovini su (Agencija za statistiku Bosne i Hercegovine - BHAS, Federalni zavod za statistiku - FZS i Republički zavod za statistiku Republike Srpske - RZSRS) u travnju 2013. godine po osmi put provele istraživanje - Anketu o radnoj snazi (ARS). Ovo istraživanje je dio godišnjeg programa rada statističkih institucija BiH.

Metodološke postavke Ankete temelje se na preporukama i definicijama Međunarodne organizacije rada (International Labour Organization - ILO) i zahtjevima Statističkog ureda EU (European Statistical Office - EUROSTAT), čime je osigurana međunarodna uporedivost podataka u domeni statistike rada.

Rezultati istraživanja dati su u agregiranom obliku, čime je, sukladno odredbama Zakona o statistici BiH ("Službeni glasnik Bosne i Hercegovine" br. 26/04 i 42/04), Zakona o statistici Federacije BiH ("Službene novine Federacije" br. 63/03), Zakona o statistici Republike Srpske ("Službeni glasnik Republike Srpske" br. 85/03), u potpunosti obezbjeđena tajnost individualnih podataka o kućanstvima i osobama.

Publikacija se sastoji iz dva dijela. Prvi dio sadrži definicije i metodološka objašnjenja, dok su u drugom dijelu tablice u kojima su prikazani podaci o zaposlenosti, nezaposlenosti i neaktivnosti. Svi su podaci u tablicama obrađeni za razinu Bosne i Hercegovine, razinu entiteta i Brčko Distrikta BiH. Podaci za entitete i Distrikt spojeni su u set podataka za razinu BiH i potpuno su međusobno uporedivi.

Polazeći od definicija, čijom se primjenom praćenje radne snage oslanja na ILO koncept radne snage, što je i zahtjev EU Statističkog ureda (EUROSTAT), podatke iz Publikacije nije metodološki ispravno porediti s podacima koji se dobijaju iz drugih statističkih ili administrativnih izvora, što je objašnjeno u okviru poglavlja „Definicije i metodološke napomene“.

Ovo istraživanje je zajednički projekat tri statističke institucije, koje su timski radile na izradi instrumentarija za sprovođenje Ankete, njezinoj realizaciji na terenu, obradi i analizi podataka. Punu zahvalnost dugujemo kućanstvima koja su pristala na anketiranje, kao i anketarima, kontrolorima, supervizorima i operaterima koji su svojim savjesnim radom pomogli uspješnu realizaciju ovog istraživanja.

Ravnatelj:

Zdenko Milinović, dipl.oec

2. INTRODUCTION

The Labour Force Survey represents research conducted to gather data on the basic characteristics of the working - age population, based on which the total labour force in the country is reviewed, together with data on demographics, education, socio - economic standing and other characteristics of the population. The main goal of the research is to gather data on the three main, mutually exclusive segments of population: the employed, the unemployed and the inactive. The data are also to be used to monitor, measure, and estimate the economic and social changes in Bosnia and Herzegovina.

The Survey covered 10.541 households, including 5.996 in the Federation of Bosnia and Herzegovina, 3.527 in the Republika Srpska, and 1.018 in the Brčko District of Bosnia and Herzegovina. The sample did not include collective households (university dormitories, nursing homes, institutes for the mentally disabled, orphanages, homes for disabled adults, monasteries, convents, etc.).

The Labour Force Survey was carried out by Agency for Statistics of Bosnia and Herzegovina in cooperation with Republika Srpska Institute of Statistics and Federal Institute of Statistics.

Data source for Bosnia and Herzegovina and District of Brčko is Agency for Statistics of Bosnia and Herzegovina.

Data sources for entity level are Republika Srpska Institute of Statistics and Federal Institute of Statistics.

2. UVOD

Anketa o radnoj snazi je istraživanje kojim se prikupljaju podaci o temeljnim karakteristikama radno sposobnog stanovništva, na temelju kojih se vrši procjena ukupne radne snage u zemlji, kao i podaci o demografskim, obrazovnim, socio - ekonomskim i drugim karakteristikama stanovništva. Glavni cilj ovog istraživanja je dobijanje podataka o tri temeljna, međusobno isključiva, kontigenta stanovništva: zaposlenih, nezaposlenih i neaktivnih osoba. Podaci su također i u funkciji praćenja, mjerenja i ocjenjivanja gospodarskih i društvenih kretanja u Bosni i Hercegovini.

Anketom je obuhvaćeno 10.541 kućanstvo, i to: 5.996 u Federaciji BiH, 3.527 u Republici Srpskoj i 1.018 u Brčko Distriktu BiH. Uzorkom nisu obuhvaćena kolektivna kućanstva (studentski i đачki domovi, domovi za djecu i omladinu ometenu u razvoju, domovi za socijalno ugroženu djecu, domovi za umirovljenike, stare i iznemogle, domovi za odrasle invalide, manastiri, samostani i slično).

Anketu o radnoj snazi je provela Agencija za statistiku Bosne i Hercegovine u suradnji sa Republičkim zavodom za statistiku Republike Srpske i Federalnim zavodom za statistiku Federacije Bosne i Hercegovine.

Izvor podataka za razinu Bosne i Hercegovine i Brčko Distrikta BiH je Agencija za statistiku Bosne i Hercegovine.

Izvor podataka na razini entitete su Republički zavod za statistiku Republike Srpske i Federalni zavod za statistiku Federacije Bosne i Hercegovine.

3. ABBREVIATIONS AND SYMBOLS

BiH	<i>Bosnia and Herzegovina</i>
FBiH	<i>Federation of Bosnia and Herzegovina</i>
RS	<i>Republic of Srpska</i>
DB	<i>Brčko Distrikt</i>

() ^{*)}	<i>less accurate estimate</i>
(()) ^{**)}	<i>inaccurate estimate</i>
● ^{***)}	<i>not zero but extremely inaccurate data</i>
—	<i>no occurrence of event</i>
1)	<i>footnote</i>

^{*)} *the data are less certain if the coefficient of variance (CV) is less than 0.20 but equal to or more than 0.10 or expressed in percentages $10\% \leq CV < 20\%$*

^{**)} *the data are uncertain if the coefficient of variance (CV) is less than 0.30 but equal to or more than 0.20 or expressed in percentages $20\% \leq CV < 30\%$*

^{***)} *the data are extremely uncertain if the coefficient of variance (CV) is equal to or more than 0.30 or expressed in percentages $CV \geq 30\%$*

3. KRATICE I ZNAKOVI

BiH	Bosna i Hercegovina
FBiH	Federacija Bosne i Hercegovine
RS	Republika Srpska
DB	Distrikt Brčko

() ^{*)}	podatak je manje siguran
(()) ^{**)}	podatak je nesiguran
● ^{***)}	podatak je ekstremno nesiguran
—	nema pojave
1)	znak za napomenu

^{*)} Podatak je manje siguran ako je koeficijent varijacije (CV) manji od 0,20 a jednak ili veći od 0,10 ili, izraženo u procentima $10\% \leq CV < 20\%$

^{**)} Podatak je nesiguran ako je koeficijent varijacije (CV) manji od 0,30 a jednak ili veći od 0,20 ili, izraženo u procentima $20\% \leq CV < 30\%$

^{***)} Podatak je ekstremno nesiguran ako je koeficijent varijacije (CV) jednak ili veći od 0,30 ili, izraženo u procentima $CV \geq 30\%$

4. DEFINITION AND METHODOLOGICAL EXPLANATIONS

Observation and survey units

The observation unit is a household living in a housing unit randomly selected to the sample, while the survey unit is a member of the selected household.

The basic social and demographic data were gathered on all the persons of the selected households, while the data on employment relate to persons of 15 or more years of age.

A household is considered to be each family or other union of persons who state that they live together and spend their income together to pay for the basic living expenses, notwithstanding whether all members are constantly present at the residence of the household, for example if some of them are temporarily living elsewhere, in a different town or country, for the purposes of employment, education, or other reasons.

A household may be the following:

- (a) Two or more persons, notwithstanding their family relations, sharing the same living area, who usually buy and consume food together (multi-member household) and
- (b) One person living in a housing unit alone, or living with other people, without taking part in the purchase and consumption of food with them (one-member household)

Reference period

The reference period is the time during which data were gathered. The majority of data relate to the economic activity of persons during a calendar week, from Monday through Sunday, called the **reference week**. A certain quantity of the data relate to other periods (four weeks, or a year, in relation to the reference week).

The LFS 2013 reference week was April 08 – 14. 2013 and it preceded a period of fieldwork, i.e. interviews. Interviews were completed during the period of 15.- 28.04. 2013.

Working age population includes all persons of 15 years of age or older, divided into two basic categories: labour force (economically active) and economically inactive population.

The Labour force, or the active population, is composed of the employed and the unemployed.

The employed are persons of 15 years of age or older who, during the reference week:

- (a) Worked for at least one hour for a salary or fee, notwithstanding their formal status or
- (b) Did not work, but had a job to return to.

4. DEFINICIJE I METODOLOŠKA OBJAŠNJENJA

Jedinica posmatranja i anketiranja

Jedinica posmatranja je kućanstvo koje živi u stambenoj jedinici izabranoj u uzorak, a jedinica anketiranja je član izabranog kućanstva.

Osnovni sociodemografski podaci prikupljeni su o svim osobama u izabranim kućanstvima, dok se podaci o radnoj aktivnosti odnose na osobe koje imaju 15 i više godina.

Kućanstvom se smatra svaka porodična ili druga zajednica osoba koje se izjasne da zajedno stanuju i zajednički troše svoje prihode za podmirivanje temeljnih životnih potreba, bez obzira jesu li svi članovi stalno u mjestu gdje je nastanjeno kućanstvo ili neki od njih borave određeno vrijeme u drugom naselju, odnosno stranoj državi zbog rada, školovanja ili iz drugih razloga.

Kućanstvo može biti:

- (a) dvije ili više osoba, bez obzira na njihovu srodnost, koje dijele isti stambeni prostor i koje obično zajednički nabavljaju i troše hranu (višečlano kućanstvo) i
- (b) jedna osoba, koja u stambenom prostoru živi sama, ili živi sa drugim osobama, ali ne sudjeluje u zajedničkom nabavljanju i trošenju hrane (jednočlano kućanstvo).

Referentni period

Referentni period je vrijeme u kojem se vršilo prikupljanje podataka. Većina podataka se odnosi na gospodarsku djelatnost osoba u konkretnom kalendarskom tjednu, od ponedjeljka do nedjelje, koji se naziva **referentnim tjednom**. Određeni broj podataka se odnosi na druge periode (četiri tjedna, ili godina u odnosu na referentni tjedan).

Referentni tjedan za ARS 2013 je bio od 08. do 14. travnja 2013. godine i prethodio periodu terenskoga rada, odnosno anketiranja. Anketiranje je obavljeno u periodu od 15. do 28. travnja 2013. godine.

Radno sposobno stanovništvo obuhvata sve osobe koje imaju 15 i više godina, podijeljene u dvije temeljne kategorije: radnu snagu (ekonomski aktivno) i ekonomski neaktivno stanovništvo.

Radnu snagu ili aktivno stanovništvo čine zaposlene i nezaposlene osobe.

Zaposlene osobe su osobe koje imaju 15 i više godina i koje su u referentnom tjednu:

- (a) radile najmanje jedan sat za plaću ili naknadu, bez obzira na njihov formalni status ili
- (b) nisu radile, a imale su posao na koji će se vratiti.

The employed segment is composed of:

- (a) employees (employed persons who receive salary or fees for their work);
- (b) the self-employed (employers who manage a business subject and employ one or more employees, and persons who work for their own account and do not have employees);
- (c) unpaid family workers (household members working in the family business).

The unemployed are persons of 15 years of age or older who:

- (a) in the reference period, did not engage in any activities for which they received a salary or fee;
- (b) spent four weeks (the reference and three preceding weeks) actively looking for employment or found a job and were about to start work in near future;
- (c) might start work during two weeks following the reference week should they be offered employment.

The inactive are all persons of 15 years of age or older who were not employed during the reference week and who during the four weeks (the reference and the three previous weeks) did not take any measures to look for employment, as well as persons who were not ready to start work in two subsequent weeks should they be offered employment.

The discouraged inactive are persons who did not look for employment during the reference period because they were convinced that they could not find work even though they wanted to work and are ready to start work during the two subsequent weeks should they be offered employment.

The previously mentioned statuses are the statuses of interviewed persons, pursuant to the definitions of the ILO, and the employment status of an interviewee according to their personal opinion is defined as the **subjective work status**.

Kontigent zaposlenih osoba čine:

- (a) zaposleni (osobe u zaposlenju koje za svoj rad primaju plaću ili naknadu);
- (b) samozaposleni (poslodavci koji upravljaju poslovnim subjektom i zapošljavanju jednog ili više zaposlenika, te osobe koje rade za vlastiti račun i ne zapošljavaju zaposlenike);
- (d) neplaćeni pomažući članovi kućanstva (članovi koji rade u porodičnom biznisu).

Nezaposlene osobe su osobe koje imaju 15 i više godina i koje:

- (a) nisu u referentnom tjednu obavljale nikakavu aktivnost za plaću ili naknadu;
- (b) u tijeku četiri tjedna (referentni i tri prethodna) aktivno su tražile posao ili su našle posao i u skoroj budućnosti će početi raditi;
- (c) mogle bi početi raditi u tijeku naredna dva tjedna, ako im bude ponuđen posao.

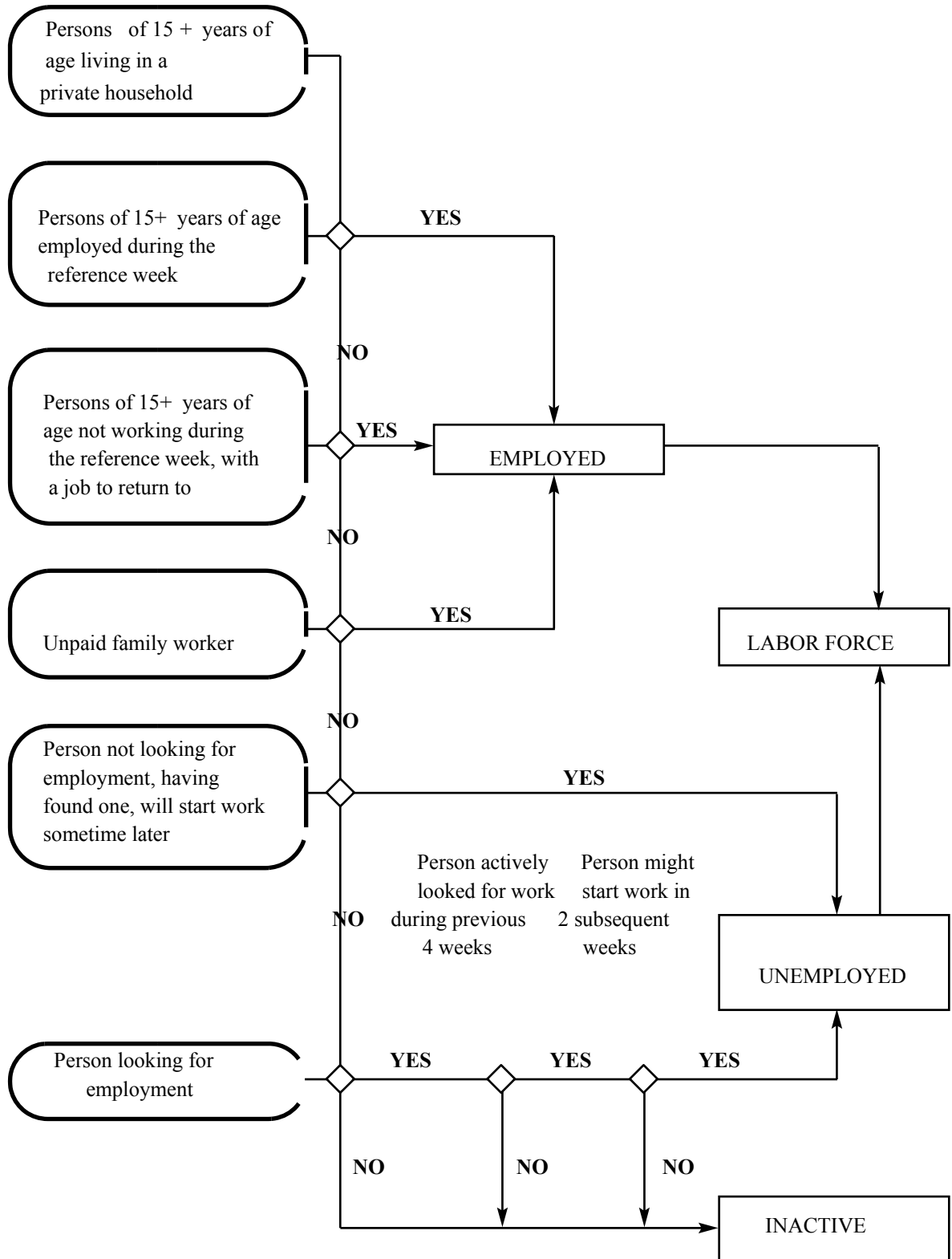
Neaktivno stanovništvo čine sve osobe koje imaju 15 i više godina i koje u referentnom tjednu nisu radile te koje tijekom četiri tjedna (referentni i tri prethodna) nisu poduzimale nikakve radnje s ciljem traženja posla kao i osobe koje nisu spremne početi raditi u naredna dva tjedna ako bi im posao bio ponuđen.

Obeshrabrene neaktivne osobe su osobe koje nisu tražila posao u referentnom periodu jer su uvjerenе da ne mogu naći posao, iako žele raditi i spremne su da počnu raditi u naredna dva tjedna ako bi im posao bio ponuđen.

Prethodno navedeni statusi su statusi anketirane osobe prema definicijama Međunarodne organizacije rada (ILO), a radni status anketirane osobe prema njezinu sopstvenom mišljenju je **subjektivni radni status**.

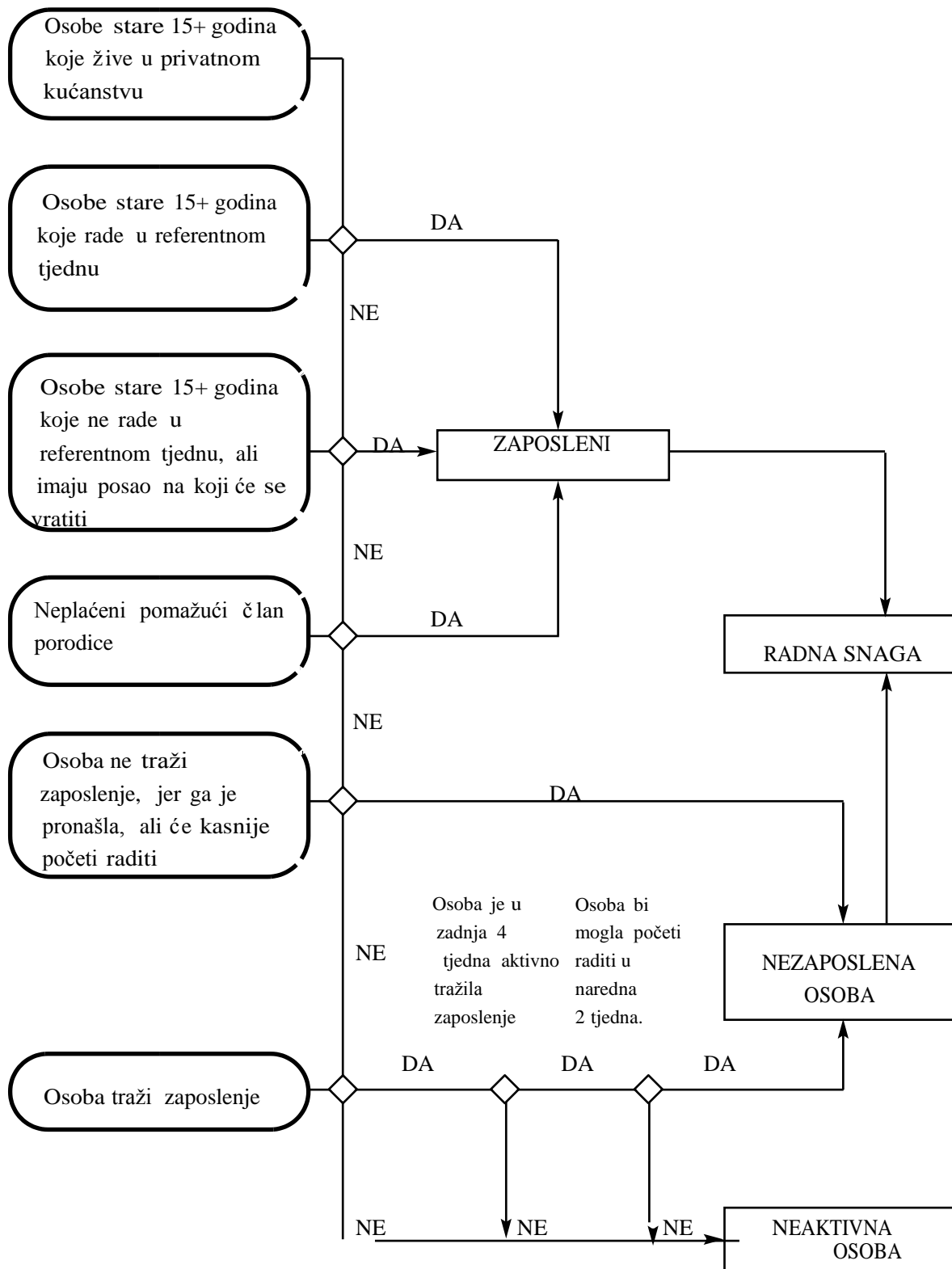
The procedure of defining the status of the working age population is provided in the following graph:

Classification of the working age population pursuant to the definitions of the ILO



Postupak izvođenja statusa radno sposobnog stanovništva dat je u sljedećoj shemi:

Klasifikacija radno sposobnoga stanovništva sukladno definicijama Međunarodne organizacije rada (ILO)



Basic indicators

The basic indicators that are derived from the data gathered in the Survey are the following:

$$\text{Activity rates} = \frac{\text{Labour force}}{\text{Working age population}} \times 100;$$

$$\text{Employment rates} = \frac{\text{The employed}}{\text{Working age population}} \times 100;$$

$$\text{Unemployment rates} = \frac{\text{The unemployed}}{\text{Labour force}} \times 100;$$

Classifications

In the encoding and processing of data gathered in this Survey, the following classifications were used:

- (a) **Classification of lines of activity**, that is comparable to the classification of the lines of activity by the United Nations (ISIC - rev.3) and the classification by the European Union (NACE rev.2);
- (b) **Classification of the levels of education**, that is comparable to the international standard education classification (ICSED - 1997);
- (c) **Classification of the professional status of the employed**, that is comparable to the international classification of employment statuses (ICSE).

Comparability of the survey and administrative data

The data gathered in the Labour Force Survey are not methodologically comparable to the data gathered from other statistical or administrative sources.

The data comparability is limited due to the following reasons:

- (a) **The source of data**: administrative data are based on the statistical research on the employed, based on the personnel records of business subjects and the records of the unemployed registered at the Employment Agencies, while the Survey data are based on the estimated data gathered in direct interviews of the target group within the households selected randomly;
- (b) **Reporting unit**: the reporting unit for the gathering of administrative data is a legal subject, whereas the survey reporting unit is each member of a randomly selected household;

Temeljni indikatori

Temeljni indikatori koji se izvode na osnovu podataka iz Ankete su slijedeći:

$$\text{Stopa aktivnosti} = \frac{\text{Radna snaga}}{\text{Radno sposobno stanovništvo}} \times 100;$$

$$\text{Stopa zaposlenosti} = \frac{\text{Zaposleni}}{\text{Radno sposobno stanovništvo}} \times 100;$$

$$\text{Stopa nezaposlenosti} = \frac{\text{Nezaposleni}}{\text{Radna snaga}} \times 100;$$

Klasifikacije

Prilikom šifriranja i obrade podataka dobijenih ovom Anketom, korištene su sljedeće klasifikacije:

- (a) Klasifikacija djelatnosti, koja je usporediva s klasifikacijom djelatnosti Ujedinjenih naroda (ISIC - rev.3) i klasifikacijom Europske Unije (NACE rev.2);
- (b) Klasifikacija razine obrazovanja, koja je usporediva s međunarodnom standardnom klasifikacijom obrazovanja (ICSED - 1997);
- (c) Klasifikacija profesionalnoga statusa zaposlenih osoba, koja je usporediva s međunarodnom klasifikacijom položaja u zaposlenju (ICSE).

Usporedivost anketnih i administrativnih podataka

Podaci dobijeni iz Ankete o radnoj snazi nisu metodološki usporedivi sa podacima koji se dobijaju iz drugih statističkih ili administrativnih izvora.

Usporedivost podataka je ograničena iz slijedećih razloga:

- a) **Izvor podataka:** administrativni podaci se baziraju na statističkom istraživanju o zaposlenima, koje se zasniva na kadrovskoj evidenciji pravnih subjekata i na evidencijama nezaposlenih koji su prijavljeni na biroima za zapošljavanje, dok se anketni podaci zasnivaju na procijenjenim podacima dobijenim direktnim intervjuom ciljane skupine u okviru kućanstava izabranih slučajnim uzorkom.
- b) **Izvještajna jedinica:** jedinica izvještavanja za prikupljanje administrativnih podataka je pravni subjekt, dok je anketna jedinica izvještavanja svaki član slučajno odabranoga kućanstva.

- (c) **Observation period:** administrative data relate to the last day of a month, whereas the Survey data relate to the activities of persons during the reference period;
- (d) **Data gathering methods:** the data from the administrative sources are gathered by reports delivered by business subjects, whereas the Survey data are gathered in a direct interview, from persons, members of households randomly selected in the sample;
- (e) **Data gathering cycles:** administrative data are gathered monthly or semi-annually, while the Survey in Bosnia and Herzegovina is carried out once a year;
- (f) **Definitions of employment and unemployment:** administrative data only encompass persons formally employed, or persons registered as unemployed with the employment agencies, whereas, in the Survey, each of the categories is defined in detail, pursuant to international recommendations.

Sample

The last census in Bosnia and Herzegovina was taken in 1991. Considering the major migrations of the population since then, and the fact that the Survey research is based on the random sample of households as units of observation, it was necessary to provide up-to-date data based on which the sample could be selected. UNDP supported formulation and implementation of the Sample Frame Update project, for which funding was provided by the Government of the UK through its Department for International Development (DFID), 10.541 households from Bosnia and Herzegovina were selected from the Expanded Master Sample, namely: 5.996 for the Federation of Bosnia and Herzegovina, 3.527 for the Republic of Srpska and 1.018 for Brčko District.

The sample was designed as a stratified two-stage random sample.

Weights were calculated in two steps. In the first step, each of the selected households was allocated the weight of the sample selection as the inverted value of probability of selecting each household. In the second step, adjustments were made on the basis of failure to respond. Post-stratification, i.e. adjustment of weights per age group and gender, was not executed due to lack of reliable estimates of population per age group or gender.

The rate of unresponsiveness in the Survey is 14,4%, which includes the rate of rejection of 3,9%.

- (c) **Period posmatranja:** administrativni se podaci odnose na zadnji dan u mjesecu, dok se anketni podaci odnose na aktivnost osoba u referentnom periodu.
- (d) **Metod prikupljanja:** podaci iz administrativnih izvora dobijaju se putem izvještća koja dostavljaju pravni subjekti, dok se anketni podaci prikupljaju direktnim upitnikom od osoba u kućanstvima koja su odabrana u uzorak.
- (e) **Periodika prikupljanja:** administrativni podaci se prikupljaju mjesečno, odnosno polugodišnje, dok se anketa u BiH provodi jedanput godišnje.
- (f) **Definicije zaposlenosti i nezaposlenosti:** administrativni podaci obuhvaćaju samo osobe u formalnoj zaposlenosti, odnosno osobe koje su kao nezaposlene prijavljene na biroima za zapošljavanje, dok se u anketi svaka kategorija potanko definiše u skladu s međunarodnim preporukama.

Uzorak

Posljednji popis stanovništva u BiH je proveden 1991. godine. Budući da je nakon toga došlo do velikih pomjeranja stanovništva, a kako je anketno istraživanje bazirano na uzorkom odabranim kućanstvima kao jedinicama posmatranja, bilo je potrebno osigurati ažurnije podatke na temelju kojih bi se odabrao uzorak. Uz pomoć UNDP-a, formuliran je i proveden projekt Ažuriranje okvira uzorka u BiH, za koji je finansijska sredstva obezbijedila Vlada Velike Britanije, putem svog Odjela za međunarodni razvoj (DFID). Iz Proširenog master-uzorka izvršen je izbor 10.541 kućanstva za BiH, a od toga: 5.996 za Federaciju BiH, 3.527 za Republiku Srpsku i 1.018 za Distrikt Brčko.

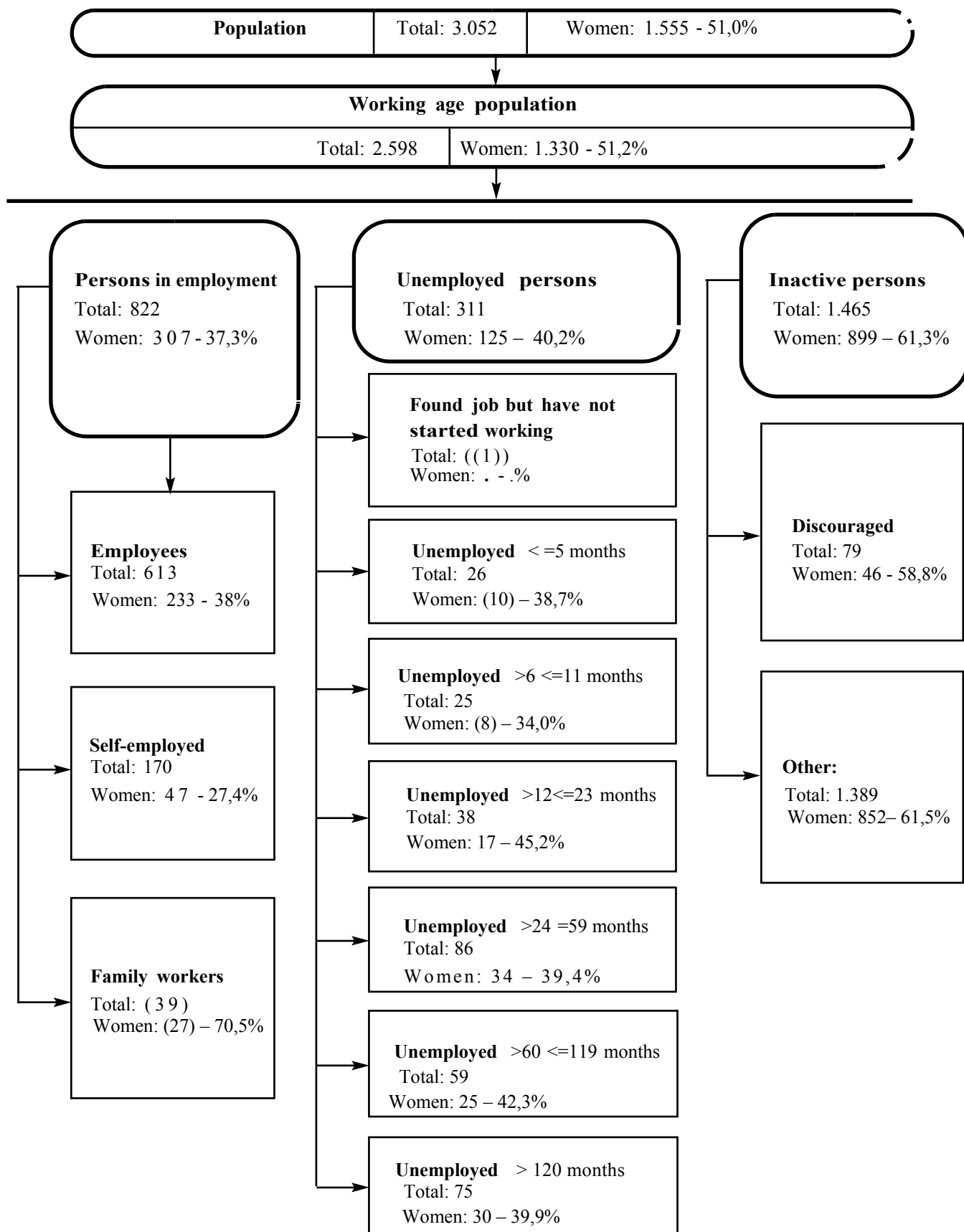
Uzorak je dizajniran kao stratificiran dvoetajni slučajni uzorak.

Ponderi su izračunati u dvije etape. U prvoj je etapi svakom odabranom kućanstvu pridružen ponder kao inverzna vrijednost vjerovatnoće izbora svakog kućanstva. U drugoj je etapi urađeno prilagođavanje na temelju neodziva. Nije urađena poststratifikacija, odnosno prilagođavanje pondera sukladno starosnim skupinama i spolu zbog nepostojanja pouzdanih procjena stanovništva u svezi sa spolom i starosnim grupama.

Stopa neodgovora u Anketi je 14,4%, u okviru koje je stopa odbijanja 3,9%.

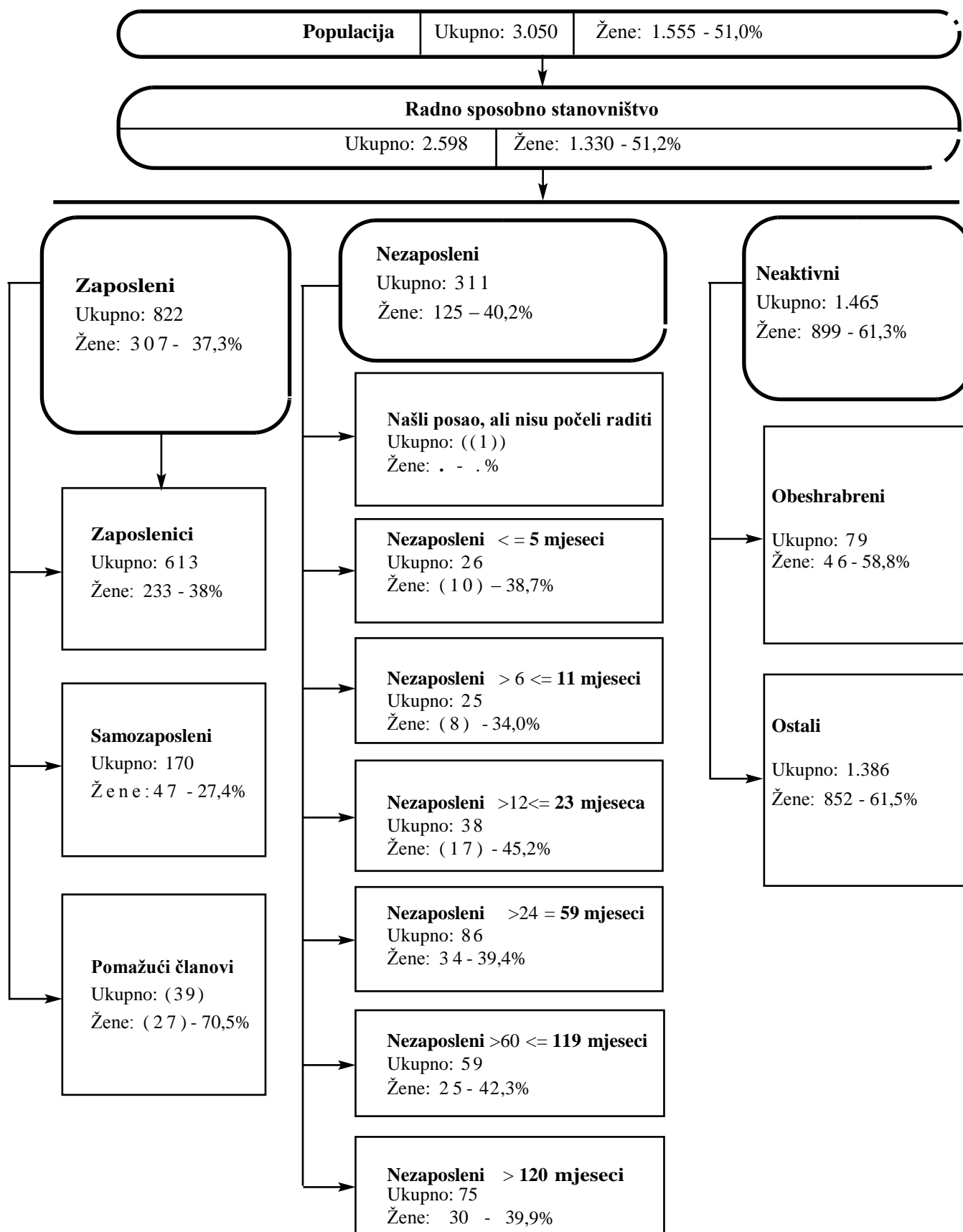
A review of basic segments of population is given in the following graph:

Population in accordance to the activity, in thousands



Pregled temeljnih kontigenata stanovništva dat je u slijedećoj shemi:

Stanovništvo prema aktivnosti, izraženo u tisućama



Tablice Tables

1. Osnovne karakteristike stanovništva po aktivnosti i spolu, BiH

Principal population characteristics by activity and sex, BiH

(000)

	Ukupno / Total			Muški / Male			Ženski / Female		
	2011	2012	2013	2011	2012	2013	2011	2012	2013
1. Ukupno stanovništvo (3+6+7) / Total population (3+6+7)	3.057	3.038	3.050	1.498	1.485	1.495	1.559	1.553	1.555
2. Radno sposobno stanovništvo / Working age population	2.561	2.566	2.598	1.244	1.238	1.268	1.317	1.328	1.330
3. Radna snaga (4+5) / Labour force (4+5)	1.127	1.130	1.133	695	698	701	432	432	432
4. Zaposleni / Person in employment	816	814	822	513	514	515	303	300	307
5. Nezaposleni / Unemployed	311	317	311	181	184	186	129	133	125
6. Neaktivni / Inactive	1.434	1.436	1.465	549	540	566	885	896	899
7. Osobe mlađe od 15 godina / Person under the age of 15	496	472	452	254	247	228	242	225	225
8. Osobe 15-64 godina / Person 15-64 years	2.062	2.049	2.079	1.032	1.018	1.046	1.030	1.031	1.033
Stope / Rates (%)									
Stopa aktivnosti / Activity rate	44,0	44,0	43,6	55,9	56,4	55,3	32,8	32,6	32,5
Stopa zaposlenosti / Employment rate	31,9	31,7	31,6	41,3	41,5	40,6	23,0	22,6	23,0
Stopa nezaposlenosti / Unemployment rate	27,6	28,0	27,5	26,1	26,4	26,5	29,9	30,7	29,0
Učešće stanovništva ispod 15 godina / Share of population under the age of 15	16,2	15,5	14,8	17,0	16,6	15,2	15,5	14,5	14,4
Učešće stanovništva 15-64 godina / Share of population from 15 to 64 years of age	67,5	67,4	68,2	68,9	68,6	70,0	66,1	66,4	66,4

1.1 Osnovne karakteristike stanovništva po djelatnosti i spolu, FBiH

Principal population characteristics by activity and sex, FBiH

(000)

	Ukupno / Total			Muški / Male			Ženski / Female		
	2011	2012	2013	2011	2012	2013	2011	2012	2013
1. Ukupno stanovništvo (3+6+7) / Total population (3+6+7)	1.943	1.955	1.958	955	956	963	988	1.000	995
2. Radno sposobno stanovništvo / Working age population	1.611	1.633	1.656	783	788	809	828	844	846
3. Radna snaga (4+5) / Labour force (4+5)	678	693	692	431	440	440	247	252	252
4. Zaposleni / Person in employment	480	490	501	312	318	321	168	171	180
5. Nezaposleni / Unemployed	198	203	191	119	122	119	79	81	72
6. Neaktivni / Inactive	933	940	964	352	348	369	581	592	594
7. Osobe mlađe od 15 godina / Person under the age of 15	332	323	302	172	168	153	160	155	149
8. Osobe 15-64 godina / Person 15-64 years	1.332	1.336	1.358	663	661	681	670	675	677
Stope / Rates (%)									
Stopa aktivnosti / Activity rate	42,1	42,4	41,8	55,0	55,9	54,4	29,8	29,9	29,8
Stopa zaposlenosti / Employment rate	29,8	30,0	30,3	39,9	40,4	39,7	20,3	20,3	21,3
Stopa nezaposlenosti / Unemployment rate	29,2	29,4	27,6	27,6	27,7	27,1	32,1	32,2	28,4
Učešće stanovništva ispod 15 godina / Share of population under the age of 15	17,1	16,5	15,4	18,0	17,5	15,9	16,2	15,5	14,9
Učešće stanovništva 15-64 godina / Share of population from 15 to 64 years of age	68,6	68,3	69,4	69,4	69,2	70,7	67,8	67,5	68,1

1.2 Osnovne karakteristike stanovništva po aktivnosti i spolu, RS

Principal population characteristics by activity and sex, RS

(000)

	Ukupno / Total			Muški / Male			Ženski / Female		
	2011	2012	2013	2011	2012	2013	2011	2012	2013
1. Ukupno stanovništvo (3+6+7) / <i>Total population (3+6+7)</i>	1.052	1.021	1.033	513	498	503	539	522	530
2. Radno sposobno stanovništvo / <i>Working age population</i>	898	882	891	436	424	433	463	458	458
3. Radna snaga (4+5) / <i>Labour force (4+5)</i>	430	418	422	251	245	249	178	173	173
4. Zaposleni / <i>Person in employment</i>	324	311	308	193	187	186	131	124	122
5. Nezaposleni / <i>Unemployed</i>	105	107	114	58	58	63	47	49	51
6. Neaktivni / <i>Inactive</i>	469	464	469	185	179	184	284	284	285
7. Osobe mlađe od 15 godina <i>Person under the age of 15</i>	154	139	142	77	74	70	76	65	72
8. Osobe 15-64 godina / <i>Person 15-64 years</i>	689	673	681	349	337	345	340	336	336
Stope / Rates (%)									
Stopa aktivnosti / <i>Activity rate</i>	47,8	47,4	47,4	57,6	57,8	57,5	38,6	37,9	37,8
Stopa zaposlenosti / <i>Employment rate</i>	36,1	35,3	34,6	44,4	44,1	42,9	28,3	27,2	26,7
Stopa nezaposlenosti <i>Unemployment rate</i>	24,5	25,6	27,0	23,0	23,8	25,3	26,5	28,2	29,5
Učešće stanovništva ispod 15 godina / <i>Share of population under the age of 15</i>	14,6	13,6	13,7	15,0	14,8	13,9	14,2	12,4	13,5
Učešće stanovništva 15-64 godina / <i>Share of population from 15 to 64 years of age</i>	65,5	65,9	65,9	68,0	67,6	68,6	63,1	64,3	63,3

1.3 Osnovne karakteristike stanovništva po aktivnosti i spolu, DB

Principal population characteristics by activity and sex, DB

(000)

	Ukupno / Total			Muški / Male			Ženski / Female		
	2011	2012	2013	2011	2012	2013	2011	2012	2013
1. Ukupno stanovništvo (3+6+7) / <i>Total population (3+6+7)</i>	62	62	60	30	31	30	32	31	30
2. Radno sposobno stanovništvo / <i>Working age population</i>	52	52	51	25	25	25	27	26	26
3. Radna snaga (4+5) / <i>Labour force (4+5)</i>	(19)	(19)	19	(13)	(12)	12	(7)	(7)	7
4. Zaposleni / <i>Person in employment</i>	(12)	(13)	12	(8)	(8)	8	(4)	(4)	(4)
5. Nezaposleni / <i>Unemployed</i>	(8)	(6)	(7)	(5)	(4)	(4)	(3)	(2)	(3)
6. Neaktivni / <i>Inactive</i>	32	33	32	12	13	(13)	20	19	19
7. Osobe mlađe od 15 godina <i>Person under the age of 15</i>	(10)	(10)	(9)	(5)	(5)	(5)	(5)	(5)	(4)
8. Osobe 15-64 godina / <i>Person 15-64 years</i>	(41)	(40)	40	20	20	20	(20)	(20)	20
Stope / Rates (%)									
Stopa aktivnosti / <i>Activity rate</i>	37,4	36,7	36,7	50,8	48,0	48,3	25,0	25,8	25,3
Stopa zaposlenosti / <i>Employment rate</i>	22,9	24,8	23,7	31,6	33,4	32,6	(14,6)	(16,4)	14,9
Stopa nezaposlenosti <i>Unemployment rate</i>	39,0	32,5	35,5	37,7	30,4	(32,5)	(41,4)	(36,3)	(41,0)
Učešće stanovništva ispod 15 godina / <i>Share of population under the age of 15</i>	16,6	16,7	14,8	16,9	17,2	15,3	(16,2)	(16,2)	(14,3)
Učešće stanovništva 15-64 godina / <i>Share of population from 15 to 64 years of age</i>	65,4	64,5	66,6	66,9	66,1	67,8	64,0	62,8	65,4

2. Radno sposobno stanovništvo po aktivnosti, starosnim skupinama i spolu, BiH

Working-age population by activity, age groups and sex, BiH

(000)

	Radno sposobno stanovništvo Working-age population			Radna snaga / Labour force									Neaktivne osobe Inactive persons		
				Ukupno / Total			Zaposlene osobe Employed persons			Nezaposlene osobe Unemployed persons					
	2011	2012	2013	2011	2012	2013	2011	2012	2013	2011	2012	2013	2011	2012	2013
Ukupno / Total															
Ukupno / Total	2.561	2.566	2.598	1.127	1.130	1.133	816	814	822	311	317	311	1.434	1.436	1.465
15 - 24 godine / 15-24 years	404	411	421	127	121	119	53	44	49	73	76	70	277	290	302
25 - 49	1.017	997	989	718	714	711	530	520	521	188	194	189	299	283	278
50 - 64	641	641	669	264	270	281	215	224	230	49	46	51	377	372	387
65+	499	517	519	18	26	(22)	18	25	(21)	0	•	•	481	491	498
15-64	2.062	2.049	2.079	1.109	1.105	1.111	798	789	800	311	316	311	953	944	967
Muški / Male															
Ukupno / Total	1.244	1.238	1.268	695	698	701	513	514	515	181	184	186	549	540	566
15 - 24 godine / 15-24 years	210	206	221	81	78	80	35	29	33	46	49	47	129	129	141
25 - 49	521	506	502	440	433	428	336	328	323	104	104	105	81	73	74
50 - 64	301	306	323	163	172	179	132	142	146	31	30	33	138	134	144
65+	212	220	221	10	15	(14)	10	15	(13)	—	•	•	201	204	208
15-64	1.032	1.018	1.046	684	682	688	503	499	502	181	183	186	347	336	359
Ženski / Female															
Ukupno / Total	1.317	1.328	1.330	432	432	432	303	300	307	129	133	125	885	896	899
15 - 24 godine / 15-24 years	194	204	201	45	43	39	18	15	16	27	27	23	148	161	162
25 - 49	496	491	487	278	282	283	194	192	198	84	90	84	219	209	204
50 - 64	340	336	345	102	98	102	84	82	84	18	15	18	239	238	243
65+	287	298	298	8	10	(8)	8	10	(8)	0	•	—	279	287	290
15-64	1.030	1.031	1.033	424	422	424	295	290	298	129	133	125	606	609	609
Struktura / Structure (%)															
Ukupno / Total															
Ukupno / Total	100,0	100,0	100,0	100,0	100,0	100,0	100,0	100,0	100,0	100,0	100,0	100,0	100,0	100,0	100,0
15 - 24 godine / 15-24 years	15,8	16,0	16,2	11,2	10,7	10,5	6,5	5,5	5,9	23,6	24,0	22,6	19,3	20,2	20,6
25 - 49	39,7	38,8	38,1	63,7	63,2	62,7	64,9	63,9	63,5	60,6	61,3	60,8	20,9	19,7	19,0
50 - 64	25,0	25,0	25,7	23,5	23,9	24,8	26,4	27,6	28,0	15,8	14,4	16,5	26,3	25,9	26,4
65+	19,5	20,2	20,0	1,6	2,3	(1,9)	2,2	3,1	(2,6)	0,0	•	•	33,5	34,2	34,0
15-64	80,5	79,8	80,0	98,4	97,7	98,1	97,8	96,9	97,4	100,0	99,7	99,9	66,5	65,8	66,0
Muški / Male															
Ukupno / Total	100,0	100,0	100,0	100,0	100,0	100,0	100,0	100,0	100,0	100,0	100,0	100,0	100,0	100,0	100,0
15 - 24 godine / 15-24 years	16,9	16,7	17,4	11,7	11,1	11,4	6,9	5,7	6,4	25,3	26,5	25,5	23,4	23,8	24,8
25 - 49	41,9	40,9	39,6	63,3	62,0	61,0	65,5	63,9	62,7	57,4	56,7	56,4	14,7	13,6	13,1
50 - 64	24,2	24,7	25,5	23,5	24,6	25,6	25,6	27,6	28,3	17,3	16,4	17,9	25,2	24,8	25,4
65+	17,0	17,7	17,5	1,5	2,2	(1,9)	2,0	2,8	(2,6)	—	•	•	36,7	37,8	36,7
15-64	83,0	82,3	82,5	98,5	97,8	98,1	98,0	97,2	97,4	100,0	99,6	99,8	63,3	62,2	63,3
Ženski / Female															
Ukupno / Total	100,0	100,0	100,0	100,0	100,0	100,0	100,0	100,0	100,0	100,0	100,0	100,0	100,0	100,0	100,0
15 - 24 godine / 15-24 years	14,7	15,4	15,1	10,5	9,9	9,0	5,9	5,1	5,2	21,1	20,6	18,4	16,8	18,0	18,0
25 - 49	37,7	37,0	36,6	64,3	65,1	65,5	63,9	63,9	64,7	65,1	67,7	67,3	24,7	23,4	22,7
50 - 64	25,8	25,3	26,0	23,5	22,6	23,7	27,7	27,5	27,5	13,7	11,6	14,3	27,0	26,5	27,1
65+	21,8	22,4	22,4	1,8	2,4	(1,9)	2,5	3,4	(2,6)	0,1	•	—	31,6	32,1	32,2
15-64	78,2	77,6	77,6	98,2	97,6	98,1	97,5	96,6	97,4	99,9	100,0	100,0	68,4	67,9	67,8

2. 1 Radno sposobno stanovništvo po aktivnosti, starosnim skupinama i spolu, FBiH
Working-age population by activity, age groups and sex, FBiH

(000)

	Radno sposobno stanovništvo <i>Working-age population</i>			Radna snaga / <i>Labour force</i>									Neaktivne osobe <i>Inactive persons</i>		
				Ukupno / <i>Total</i>			Zaposlene osobe <i>Employed persons</i>			Nezaposlene osobe <i>Unemployed persons</i>					
	2011	2012	2013	2011	2012	2013	2011	2012	2013	2011	2012	2013	2011	2012	2013
Ukupno / Total															
Ukupno / Total	1.611	1.633	1.656	678	693	692	480	490	501	198	203	191	933	940	964
15 - 24 godine / 15-24 years	270	282	292	84	82	81	34	27	33	50	55	48	186	200	211
25 - 49	664	657	652	442	448	446	320	326	332	123	122	115	222	208	206
50 - 64	398	398	414	147	155	159	122	129	131	25	26	28	251	243	255
65+	278	297	298	4	8	(6)	4	7	(6)	—	•	•	274	288	291
15-64	1.332	1.336	1.358	674	685	686	476	482	496	198	203	190	659	651	672
Muški / Male															
Ukupno / Total	783	788	809	431	440	440	312	318	321	119	122	119	352	348	369
15 - 24 godine / 15-24 years	141	142	154	54	52	55	22	17	23	31	35	32	87	90	99
25 - 49	335	330	326	279	280	274	209	211	208	69	69	66	56	50	52
50 - 64	186	189	201	95	103	107	77	85	86	18	18	20	91	86	95
65+	120	127	129	3	5	(5)	3	5	(4)	—	•	•	117	122	124
15-64	663	661	681	428	435	436	309	314	317	119	121	119	235	226	245
Ženski / Female															
Ukupno / Total	828	844	846	247	252	252	168	171	180	79	81	72	581	592	594
15 - 24 godine / 15-24 years	129	140	139	30	30	26	(12)	(10)	(11)	19	20	(15)	99	110	112
25 - 49	329	327	326	163	169	172	110	115	124	53	54	48	165	158	154
50 - 64	212	208	212	52	51	52	45	44	44	(7)	(8)	(8)	160	157	160
65+	158	170	169	1	3	((2))	1	3	((2))	—	—	—	157	167	168
15-64	670	675	677	246	250	250	167	168	179	79	81	72	424	425	427
Struktura / Structure (%)															
Ukupno / Total															
Ukupno / Total	100,0	100,0	100,0	100,0	100,0	100,0	100,0	100,0	100,0	100,0	100,0	100,0	100,0	100,0	100,0
15 - 24 godine / 15-24 years	16,8	17,3	17,6	12,4	11,8	11,7	7,1	5,5	6,6	25,4	27,0	25,0	19,9	21,3	21,9
25 - 49	41,2	40,2	39,4	65,2	64,7	64,5	66,6	66,6	66,1	61,8	60,2	60,1	23,8	22,2	21,4
50 - 64	24,7	24,4	25,0	21,7	22,3	23,0	25,4	26,4	26,1	12,8	12,6	14,8	26,9	25,9	26,5
65+	17,3	18,2	18,0	0,6	1,2	(0,9)	0,8	1,5	(1,2)	—	•	•	29,4	30,7	30,2
15-64	82,7	81,8	82,0	99,4	98,8	99,1	99,2	98,5	98,8	100,0	99,7	99,9	70,6	69,3	69,8
Muški / Male															
Ukupno / Total	100,0	100,0	100,0	100,0	100,0	100,0	100,0	100,0	100,0	100,0	100,0	100,0	100,0	100,0	100,0
15 - 24 godine / 15-24 years	18,0	18,0	19,0	12,5	11,9	12,5	7,2	5,5	7,1	26,5	28,5	27,1	24,8	25,8	26,7
25 - 49	42,8	41,8	40,3	64,7	63,5	62,2	67,1	66,3	64,7	58,4	56,3	55,6	16,0	14,4	14,1
50 - 64	23,8	24,0	24,9	22,1	23,4	24,2	24,7	26,8	26,9	15,2	14,7	17,1	25,9	24,8	25,7
65+	15,3	16,1	15,9	0,7	1,2	(1,0)	1,0	1,5	(1,4)	—	•	•	33,3	35,0	33,6
15-64	84,7	83,9	84,1	99,3	98,8	99,0	99,0	98,5	98,6	100,0	99,6	99,8	66,7	65,0	66,4
Ženski / Female															
Ukupno / Total	100,0	100,0	100,0	100,0	100,0	100,0	100,0	100,0	100,0	100,0	100,0	100,0	100,0	100,0	100,0
15 - 24 godine / 15-24 years	15,6	16,5	16,4	12,3	11,7	10,3	6,9	5,6	5,9	23,8	24,7	21,5	17,0	18,6	18,9
25 - 49	39,7	38,7	38,6	66,1	66,9	68,3	65,7	67,3	68,6	67,1	66,0	67,6	28,5	26,7	25,9
50 - 64	25,6	24,7	25,1	21,1	20,4	20,7	26,8	25,6	24,6	9,2	9,3	(10,9)	27,5	26,5	27,0
65+	19,1	20,1	20,0	0,4	1,1	((0,6))	0,6	1,5	((0,9))	—	—	—	27,1	28,2	28,2
15-64	80,9	79,9	80,0	99,6	98,9	99,4	99,4	98,5	99,1	100,0	100,0	100,0	72,9	71,8	71,8

2.2 Radno sposobno stanovništvo po aktivnosti, starosnim skupinama i spolu, RS

Working-age population by activity, age groups and sex, RS

(000)

	Radno sposobno stanovništvo / Working-age population			Radna snaga / Labour force									Neaktivne osobe / Inactive persons		
				Ukupno / Total			Zaposlene osobe / Employed persons			Nezaposlene osobe / Unemployed persons					
	2011	2012	2013	2011	2012	2013	2011	2012	2013	2011	2012	2013	2011	2012	2013
Ukupno / Total															
Ukupno / Total	898	882	891	430	418	422	324	311	308	105	107	114	469	464	469
15 - 24 godine / 15-24 years	125	122	121	40	37	37	19	17	(15)	21	20	(22)	86	84	85
25 - 49	333	321	318	263	254	252	202	186	182	61	68	70	70	67	65
50 - 64	230	231	242	113	111	118	90	92	96	23	19	22	117	120	124
65+	209	209	210	14	17	(15)	13	17	(15)	0	•	—	196	192	195
15-64	689	673	681	416	401	407	311	295	293	105	107	114	273	272	274
Muški / Male															
Ukupno / Total	436	424	433	251	245	249	193	187	186	58	58	63	185	179	184
15 - 24 godine / 15-24 years	65	61	63	26	25	24	13	11	(10)	13	13	(14)	39	36	39
25 - 49	175	166	167	153	145	146	122	112	110	32	33	36	22	21	20
50 - 64	109	110	115	65	66	70	52	54	57	13	12	(13)	44	45	46
65+	87	87	88	7	10	(9)	7	9	(9)	—	•	—	80	78	79
15-64	349	337	345	244	236	240	186	178	177	58	58	63	105	101	105
Ženski / Female															
Ukupno / Total	463	458	458	178	173	173	131	124	122	47	49	51	284	284	285
15 - 24 godine / 15-24 years	61	61	58	14	12	(13)	6	6	(5)	8	7	(7)	47	48	46
25 - 49	158	155	151	110	108	106	81	74	72	29	35	34	48	46	45
50 - 64	121	121	126	48	45	48	38	38	39	10	7	(10)	73	76	78
65+	122	122	123	7	7	(6)	6	7	(6)	0	—	—	116	114	116
15-64	340	336	336	172	166	167	125	117	116	47	49	51	168	170	169
Struktura / Structure (%)															
Ukupno / Total															
Ukupno / Total	100,0	100,0	100,0	100,0	100,0	100,0	100,0	100,0	100,0	100,0	100,0	100,0	100,0	100,0	100,0
15 - 24 godine / 15-24 years	14,0	13,8	13,6	9,3	8,9	8,7	5,7	5,5	4,9	20,2	18,9	19,0	18,3	18,2	18,1
25 - 49	37,1	36,4	35,6	61,2	60,6	59,8	62,3	59,7	59,2	58,0	63,2	61,4	15,0	14,5	13,9
50 - 64	25,6	26,2	27,1	26,3	26,4	28,0	27,8	29,4	31,0	21,7	17,7	19,6	25,0	25,9	26,4
65+	23,3	23,7	23,6	3,2	4,1	(3,6)	4,1	5,4	(4,9)	0,1	•	—	41,8	41,4	41,6
15-64	76,7	76,3	76,4	96,8	95,9	96,4	95,9	94,6	95,1	99,9	99,8	100,0	58,2	58,6	58,4
Muški / Male															
Ukupno / Total	100,0	100,0	100,0	100,0	100,0	100,0	100,0	100,0	100,0	100,0	100,0	100,0	100,0	100,0	100,0
15 - 24 godine / 15-24 years	14,9	14,3	14,6	10,3	10,1	9,7	6,5	6,0	(5,3)	23,0	23,1	22,7	22,0	20,1	21,2
25 - 49	40,2	39,1	38,5	61,0	59,2	58,8	62,9	60,1	59,3	55,0	56,5	57,3	10,6	11,7	10,9
50 - 64	25,0	26,0	26,7	25,9	26,8	28,0	27,0	28,9	30,7	22,0	19,9	19,9	25,2	24,9	24,9
65+	19,9	20,6	20,3	2,8	3,9	(3,5)	3,6	5,0	(4,7)	—	•	—	42,2	43,4	43,0
15-64	80,1	79,4	79,7	97,2	96,1	96,5	96,4	95,0	95,3	100,0	99,6	100,0	57,8	56,6	57,0
Ženski / Female															
Ukupno / Total	100,0	100,0	100,0	100,0	100,0	100,0	100,0	100,0	100,0	100,0	100,0	100,0	100,0	100,0	100,0
15 - 24 godine / 15-24 years	13,1	13,3	12,7	7,8	7,2	(7,2)	4,6	4,6	(4,2)	16,8	13,7	(14,4)	16,4	17,0	16,0
25 - 49	34,1	33,8	33,0	61,5	62,5	61,1	61,5	59,1	58,9	61,6	71,1	66,3	17,0	16,3	15,9
50 - 64	26,3	26,4	27,6	26,9	26,0	28,0	29,0	30,3	31,6	21,3	15,1	(19,3)	25,8	26,6	27,3
65+	26,5	26,6	26,7	3,7	4,3	(3,7)	4,9	6,0	(5,2)	0,3	—	—	40,8	40,1	40,8
15-64	73,5	73,4	73,3	96,3	95,7	96,3	95,1	94,0	94,8	99,7	100,0	100,0	59,2	59,9	59,2

2.3 Radno sposobno stanovništvo po aktivnosti, starosnim skupinama i spolu, DB

Working-age population by activity, age groups and sex, BD

(000)

	Radno sposobno stanovništvo Working-age population			Radna snaga / Labour force									Neaktivne osobe Inactive persons		
				Ukupno / Total			Zaposlene osobe Employed persons			Nezaposlene osobe Unemployed persons					
	2011	2012	2013	2011	2012	2013	2011	2012	2013	2011	2012	2013	2011	2012	2013
Ukupno / Total															
Ukupno / Total	52	52	51	(19)	(19)	19	(12)	(13)	12	(8)	(6)	(7)	32	33	32
15 - 24 godine / 15-24 years	(8)	(7)	(8)	(2)	(2)	(2)	((1))	((1))	((1))	(2)	(1)	((1))	(6)	(6)	(6)
25 - 49	(20)	(20)	19	(12)	(12)	12	(8)	(8)	7	(5)	(4)	(5)	(7)	(7)	(7)
50 - 64	(13)	(13)	(13)	(4)	(5)	(5)	(3)	(4)	(4)	((1))	((1))	((1))	(9)	(8)	(8)
65+	11	12	11	•	•	•	•	•	•	—	•	•	11	11	11
15-64	(41)	(40)	40	(19)	(18)	18	(11)	(12)	12	(8)	(6)	(7)	(22)	(22)	(22)
Muški / Male															
Ukupno / Total	25	25	25	(13)	(12)	12	(8)	(8)	8	(5)	(4)	(4)	12	13	(13)
15 - 24 godine / 15-24 years	(4)	(4)	(4)	((2))	((1))	(1)	((0,4))	((0,4))	((0,4))	((1))	((0))	((1))	(2)	(3)	(3)
25 - 49	(10)	(10)	10	(8)	(8)	8	(5)	(5)	(5)	(3)	(3)	(3)	(2)	(2)	(2)
50 - 64	(6)	(6)	(6)	(3)	(3)	(3)	(2)	(3)	(3)	((1))	((1))	((0,5))	(3)	(3)	(3)
65+	5	5	5	•	•	•	•	•	•	—	—	•	5	5	5
15-64	20	20	20	(12)	(12)	12	(8)	(8)	8	(5)	(4)	(4)	(8)	(8)	(8)
Ženski / Female															
Ukupno / Total	27	26	26	(7)	(7)	7	(4)	(4)	(4)	(3)	(2)	(3)	20	19	19
15 - 24 godine / 15-24 years	(4)	(4)	(4)	(1)	•	((0,5))	•	•	•	((1))	•	•	(3)	(3)	(3)
25 - 49	(10)	(9)	(9)	(5)	(4)	(5)	(3)	(3)	(2)	((2))	((1))	(2)	(5)	(5)	(5)
50 - 64	(7)	(7)	(7)	((1))	((1))	(1)	((1))	((1))	(1)	•	0,4	•	(6)	(5)	(5)
65+	6	7	6	•	•	•	•	•	•	—	•	—	6	6	6
15-64	(20)	(20)	20	(7)	(7)	6	(4)	(4)	(4)	(3)	(2)	(3)	(14)	(13)	(13)
Struktura / Structure (%)															
Ukupno / Total															
Ukupno / Total	100,0	100,0	100,0	100,0	100,0	100,0	100,0	100,0	100,0	100,0	100,0	100,0	100,0	100,0	100,0
15 - 24 godine / 15-24 years	15,4	14,2	15,8	(12,5)	(8,0)	(8,8)	(6,0)	(4,2)	((4,2))	22,8	15,7	(17,1)	17,1	17,9	19,9
25 - 49	38,2	38,0	36,9	64,2	65,3	65,0	64,8	64,2	61,4	63,1	67,6	71,4	22,7	22,1	20,6
50 - 64	24,8	25,2	25,4	(21,3)	(23,9)	24,4	25,9	27,6	31,7	(14,1)	(16,2)	(11,1)	26,8	25,9	25,9
65+	21,6	22,6	21,9	•	•	•	•	4,0	•	—	•	•	33,4	34,1	33,5
15-64	78,4	77,4	78,1	98,0	97,2	98,1	96,7	96,0	97,3	100,0	99,6	99,6	66,6	65,9	66,5
Muški / Male															
Ukupno / Total	100,0	100,0	100,0	100,0	100,0	100,0	100,0	100,0	100,0	100,0	100,0	100,0	100,0	100,0	100,0
15 - 24 godine / 15-24 years	16,1	14,5	16,6	(12,7)	(6,5)	(9,8)	((5,3))	((4,5))	((4,9))	(24,8)	(11,0)	(19,9)	19,7	21,9	23,1
25 - 49	40,2	40,1	38,0	62,2	64,8	62,4	62,5	60,9	59,8	61,6	73,8	67,8	(17,6)	(17,2)	(15,2)
50 - 64	24,1	25,3	25,3	22,5	25,4	25,3	27,9	29,8	31,8	((13,6))	((15,2))	((11,8))	25,8	25,2	25,4
65+	19,5	20,1	20,0	•	•	•	•	4,8	•	—	—	•	36,9	35,7	36,4
15-64	80,5	79,9	80,0	97,3	96,7	97,5	95,7	95,2	96,5	100,0	100,0	99,4	63,1	64,3	63,6
Ženski / Female															
Ukupno / Total	100,0	100,0	100,0	100,0	100,0	100,0	100,0	100,0	100,0	100,0	100,0	100,0	100,0	100,0	100,0
15 - 24 godine / 15-24 years	14,7	13,9	15,1	(12,2)	•	((6,9))	•	•	•	(19,2)	(22,9)	((13,1))	(15,5)	(15,1)	17,8
25 - 49	36,4	35,9	35,8	68,0	66,3	69,7	69,6	70,8	64,8	65,8	58,3	76,8	25,8	25,3	24,3
50 - 64	25,4	25,1	25,4	(19,1)	(21,2)	(22,6)	(21,9)	(23,2)	(31,3)	((15,0))	((17,7))	((10,1))	27,4	26,4	26,3
65+	23,6	25,1	23,7	•	•	•	•	•	•	—	•	—	31,2	33,1	31,5
15-64	76,4	74,9	76,3	99,3	98,1	99,3	98,8	97,6	98,8	100,0	99,0	100,0	68,8	66,9	68,5

3. Mjere aktivnosti stanovništva po starosnim skupinama i spolu, BiH

Measures of the population activity by age groups and sex, BiH

(%)

	Stopa aktivnosti Activity rate			Stopa zaposlenosti Employment rate			Stopa nezaposlenosti Unemployment rate		
	2011	2012	2013	2011	2012	2013	2011	2012	2013
Ukupno / Total									
Ukupno / Total	44,0	44,0	43,6	31,9	31,7	31,6	27,6	28,0	27,5
15 - 24 godine / 15-24 years	31,4	29,4	28,3	13,2	10,8	11,6	57,9	63,1	59,1
25 - 49	70,6	71,6	71,9	52,1	52,2	52,7	26,2	27,2	26,6
50 - 64	41,2	42,1	42,1	33,6	35,0	34,4	18,6	16,9	18,2
65+	3,6	5,0	(4,2)	3,6	4,8	(4,1)	●	●	●
15-64	53,8	53,9	53,5	38,7	38,5	38,5	28,0	28,6	28,0
20-64	58,3	58,7	58,7	42,5	42,5	42,8	27,1	27,6	27,0
25-34	73,5	73,7	74,5	50,4	48,2	48,9	31,4	34,5	34,3
15-74	47,6	47,8	47,5	34,4	34,3	34,4	27,6	28,2	27,6
65-74	(5,5)	6,5	(5,5)	(5,5)	6,3	(5,4)	●	●	●
Muški / Male									
Ukupno / Total	55,9	56,4	55,3	41,3	41,5	40,6	26,1	26,4	26,5
15 - 24 godine / 15-24 years	38,8	37,7	36,3	16,9	14,1	14,9	56,4	62,6	59,1
25 - 49	84,5	85,5	85,3	64,5	64,9	64,3	23,7	24,1	24,5
50 - 64	54,1	56,2	55,5	43,7	46,3	45,1	19,3	17,5	18,6
65+	(4,9)	(7,0)	(6,2)	(4,9)	(6,7)	(6,0)	—	●	●
15-64	66,3	67,0	65,7	48,7	49,0	48,0	26,5	26,8	27,0
20-64	72,0	72,8	72,1	53,7	54,2	53,3	25,5	25,7	26,0
25-34	85,0	84,8	85,7	60,8	57,7	58,4	28,5	32,0	31,9
15-74	59,6	60,3	59,4	44,0	44,3	43,5	26,1	26,5	26,7
65-74	(7,2)	(8,6)	(7,9)	(7,2)	(8,0)	(7,7)	—	●	●
Ženski / Female									
Ukupno / Total	32,8	32,6	32,5	23,0	22,6	23,0	29,9	30,7	29,0
15 - 24 godine / 15-24 years	23,3	20,9	19,4	9,2	7,5	7,9	60,5	64,0	59,2
25 - 49	55,9	57,3	58,1	39,0	39,1	40,8	30,3	31,9	29,8
50 - 64	29,8	29,2	29,6	24,6	24,6	24,4	17,5	15,7	17,5
65+	(2,7)	(3,4)	(2,7)	(2,6)	(3,4)	(2,7)	●	●	—
15-64	41,2	41,0	41,0	28,7	28,1	28,9	30,5	31,4	29,6
20-64	44,6	44,8	45,1	31,4	31,1	32,2	29,7	30,6	28,6
25-34	60,3	61,6	62,2	38,6	38,0	38,6	36,1	38,3	37,9
15-74	35,9	35,8	35,8	25,2	24,8	25,4	30,0	30,8	29,1
65-74	(4,2)	(4,9)	(3,7)	(4,2)	(4,9)	(3,7)	●	●	—

3.1 Mjere aktivnosti stanovništva po starosnim skupinama i spolu, FBiH
Measures of the population activity by age groups and sex, FBiH

(%)

	Stopa aktivnosti <i>Activity rate</i>			Stopa zaposlenosti <i>Employment rate</i>			Stopa nezaposlenosti <i>Unemployment rate</i>		
	2011	2012	2013	2011	2012	2013	2011	2012	2013
Ukupno / Total									
Ukupno / Total	42,1	42,4	41,8	29,8	30,0	30,3	29,2	29,4	27,6
15 - 24 godine / 15-24 years	31,2	29,1	27,7	12,6	9,6	11,4	59,7	67,1	58,9
25 - 49	66,6	68,3	68,4	48,1	49,7	50,8	27,7	27,3	25,7
50 - 64	37,0	38,9	38,4	30,6	32,4	31,6	17,2	16,5	17,7
65+	((1,5))	((2,7))	(2,1)	((1,5))	((2,5))	(2,0)	—	●	●
15-64	50,6	51,3	50,5	35,7	36,1	36,5	29,4	29,6	27,8
20-64	54,9	56,2	55,8	39,3	40,2	40,9	28,4	28,4	26,8
25-34	70,4	71,5	72,1	47,9	46,7	48,2	32,0	34,6	33,2
15-74	45,0	45,6	44,9	31,9	32,2	32,5	29,3	29,4	27,6
65-74	((2,0))	(3,8)	(2,9)	((2,0))	(3,5)	(2,7)	—	●	●
Muški / Male									
Ukupno / Total	55,0	55,9	54,4	39,9	40,4	39,7	27,6	27,7	27,1
15 - 24 godine / 15-24 years	38,2	36,8	35,8	15,9	12,3	14,7	58,4	66,7	58,8
25 - 49	83,2	84,8	84,1	62,5	64,0	63,7	24,9	24,6	24,2
50 - 64	51,1	54,5	52,9	41,4	45,0	42,8	18,9	17,4	19,1
65+	((2,5))	((4,2))	(3,6)	((2,5))	((3,8))	(3,4)	—	●	●
15-64	64,6	65,8	64,0	46,6	47,4	46,5	27,8	27,9	27,3
20-64	70,4	72,1	70,7	51,7	52,9	52,2	26,6	26,6	26,2
25-34	83,9	84,8	84,9	59,4	57,1	58,7	29,3	32,6	30,8
15-74	58,4	59,4	57,8	42,3	42,9	42,1	27,6	27,8	27,1
65-74	((3,6))	(5,8)	(4,8)	((3,6))	(5,1)	(4,5)	—	●	●
Ženski / Female									
Ukupno / Total	29,8	29,9	29,8	20,3	20,3	21,3	32,1	32,2	28,4
15 - 24 godine / 15-24 years	23,6	21,2	18,8	9,0	6,8	(7,7)	62,0	67,8	59,1
25 - 49	49,7	51,6	52,8	33,5	35,2	37,9	32,5	31,8	28,1
50 - 64	24,6	24,7	24,6	21,2	21,0	20,9	(13,9)	(14,8)	(14,9)
65+	●	1,6	((0,9))	●	1,6	((0,9))	—	—	—
15-64	36,7	37,0	37,0	24,9	25,0	26,4	32,2	32,6	28,6
20-64	39,7	40,6	40,9	27,2	27,8	29,6	31,5	31,5	27,7
25-34	55,1	57,0	58,1	34,8	35,3	36,5	36,8	38,0	37,2
15-74	32,2	32,5	32,4	21,9	22,0	23,2	32,1	32,3	28,4
65-74	●	((2,2))	●	●	((2,2))	●	—	●	—

3.2 Mjere aktivnosti stanovništva po starosnim skupinama i spolu, RS
Measures of the population activity by age groups and sex, RS

	Stopa aktivnosti <i>Activity rate</i>			Stopa zaposlenosti <i>Employment rate</i>			Stopa nezaposlenosti <i>Unemployment rate</i>		
	2011	2012	2013	2011	2012	2013	2011	2012	2013
Ukupno / Total									
Ukupno / Total	47,8	47,4	47,4	36,1	35,3	34,6	24,5	25,6	27,0
15 - 24 godine / 15-24 years	31,8	30,6	30,2	14,9	14,0	12,3	53,2	54,3	59,2
25 - 49	78,9	79,1	79,4	60,6	58,0	57,4	23,2	26,7	27,7
50 - 64	49,1	47,9	48,8	39,2	39,7	39,6	20,2	17,1	19,0
65+	(6,5)	(8,2)	(7,2)	(6,4)	(8,1)	(7,2)	0,9	•	—
15-64	60,4	59,6	59,8	45,1	43,8	43,0	25,2	26,6	28,0
20-64	65,3	64,3	64,7	49,3	47,6	47,1	24,5	25,9	27,1
25-34	80,1	78,8	79,5	56,3	51,9	51,3	29,7	34,1	35,5
15-74	52,6	52,3	52,7	39,7	38,8	38,3	24,5	25,9	27,3
65-74	(10,3)	(10,7)	(9,8)	(10,2)	(10,5)	(9,8)	•	•	—
Muški / Male									
Ukupno / Total	57,6	57,8	57,5	44,4	44,1	42,9	23,0	23,8	25,3
15 - 24 godine / 15-24 years	40,0	40,8	38,2	19,5	18,5	(15,5)	51,3	54,5	59,4
25 - 49	87,4	87,4	87,9	69,3	67,6	66,2	20,7	22,7	24,7
50 - 64	59,7	59,6	60,3	48,0	49,0	49,4	19,6	17,7	18,0
65+	(8,0)	(11,0)	(9,9)	(8,0)	(10,7)	(9,9)	—	•	—
15-64	70,0	69,9	69,6	53,4	52,7	51,3	23,7	24,6	26,2
20-64	75,5	74,9	75,2	58,2	57,1	56,1	22,9	23,7	25,3
25-34	87,7	85,4	87,6	64,7	59,6	58,3	26,2	30,1	33,4
15-74	62,1	62,6	62,9	47,8	47,5	46,8	23,0	24,1	25,6
65-74	(12,0)	(13,0)	(13,2)	(12,0)	(12,5)	(13,2)	—	•	—
Ženski / Female									
Ukupno / Total	38,6	37,9	37,8	28,3	27,2	26,7	26,5	28,2	29,5
15 - 24 godine / 15-24 years	23,0	20,4	21,5	9,9	9,4	(8,9)	56,8	54,0	58,7
25 - 49	69,5	70,0	70,0	51,0	47,6	47,6	26,6	32,1	32,0
50 - 64	39,6	37,3	38,4	31,3	31,2	30,6	21,0	16,4	(20,3)
65+	(5,4)	(6,2)	(5,2)	(5,3)	(6,2)	(5,2)	•	—	—
15-64	50,5	49,3	49,7	36,6	34,8	34,5	27,5	29,4	30,6
20-64	54,7	53,5	53,9	40,1	38,0	37,9	26,7	29,0	29,6
25-34	71,6	71,8	70,9	46,9	43,8	43,8	34,6	39,1	38,3
15-74	43,4	42,5	42,8	31,8	30,4	30,1	26,6	28,4	29,7
65-74	(9,0)	(9,1)	(7,4)	(8,8)	(9,1)	(7,4)	•	—	—

3.3 Mjere aktivnosti stanovništva po starosnim skupinama i spolu, DB
Measures of the population activity by age groups and sex, DB

	Stopa aktivnosti <i>Activity rate</i>			Stopa zaposlenosti <i>Employment rate</i>			Stopa nezaposlenosti <i>Unemployment rate</i>		
	2011	2012	2013	2011	2012	2013	2011	2012	2013
Ukupno / Total									
Ukupno / Total	37,4	36,7	36,7	22,9	24,8	23,7	39,0	32,5	35,5
15 - 24 godine / 15-24 years	30,4	20,5	(20,3)	(8,9)	(7,3)	((6,2))	70,9	64,4	69,3
25 - 49	62,9	63,2	64,6	38,8	41,9	39,4	(38,3)	(33,7)	39,0
50 - 64	(32,2)	(34,9)	35,2	(23,9)	(27,2)	29,5	(25,8)	(22,0)	(16,2)
65+	3,5	4,6	•	3,5	•	•	—	•	•
15-64	46,8	46,1	46,1	28,2	30,8	29,5	39,7	33,3	36,1
20-64	50,3	49,8	50,7	30,9	33,6	33,2	38,6	(32,5)	34,6
25-34	65,3	62,0	67,3	(37,4)	(37,7)	35,2	(42,7)	(39,2)	47,7
15-74	40,8	40,2	40,8	24,8	27,1	26,3	39,1	(32,7)	35,6
65-74	•	•	•	•	•	•	—	•	•
Muški / Male									
Ukupno / Total	50,8	48,0	48,3	31,6	33,4	32,6	37,7	30,4	(32,5)
15 - 24 godine / 15-24 years	(39,9)	(21,5)	(28,3)	((10,5))	((10,4))	((9,5))	73,8	51,6	(66,3)
25 - 49	78,5	77,7	79,4	49,2	50,8	51,3	37,4	34,6	35,3
50 - 64	47,4	48,2	48,2	36,6	39,4	40,9	22,7	18,2	((15,1))
65+	6,9	•	•	6,9	•	•	—	—	•
15-64	61,4	58,1	58,9	37,6	39,9	39,3	38,7	31,4	33,2
20-64	65,2	63,4	64,5	40,7	43,7	44,1	37,5	(31,0)	31,7
25-34	78,5	78,3	79,8	45,9	(44,8)	45,7	(41,5)	(42,8)	(42,7)
15-74	54,7	52,0	52,8	33,9	36,1	35,5	37,9	(30,6)	(32,7)
65-74	•	•	•	•	•	•	—	—	•
Ženski / Female									
Ukupno / Total	25,0	25,8	25,3	(14,6)	(16,4)	14,9	(41,4)	(36,3)	(41,0)
15 - 24 godine / 15-24 years	(20,7)	•	((11,7))	•	•	•	(65,2)	(78,6)	(77,3)
25 - 49	46,7	47,6	49,2	(28,0)	(32,4)	27,0	(40,0)	(32,0)	(45,2)
50 - 64	(18,8)	(21,8)	(22,6)	((12,7))	((15,2))	(18,4)	((32,6))	((30,4))	((18,4))
65+	•	•	•	•	•	•	—	•	—
15-64	32,4	33,8	32,9	(18,9)	(21,4)	19,3	(41,7)	(36,7)	(41,3)
20-64	35,4	35,8	36,5	(21,1)	23,2	21,9	(40,5)	(35,3)	(39,9)
25-34	(50,3)	(44,3)	53,6	(27,7)	(30,0)	(23,7)	(44,9)	(32,3)	(55,8)
15-74	27,5	28,6	28,6	(16,1)	18,2	16,9	(41,4)	(36,3)	(41,0)
65-74	•	•	•	•	•	•	—	•	—

4. Radno sposobno stanovništvo po najvišoj završenoj školskoj spremi i spolu, BiH
Working-age population by the highest level of education attained and sex, BiH

(000)

	Ukupno / Total			Muški / Male			Ženski / Female		
	2011	2012	2013	2011	2012	2013	2011	2012	2013
Ukupno / Total	2.561	2.566	2.598	1.244	1.238	1.268	1.317	1.328	1.330
Osnovna škola i manje / <i>Primary school and less</i>	1.106	1.093	1.083	401	396	399	605	697	685
Srednja škola / <i>Secondary school</i>	1.230	1.246	1.263	718	722	735	412	524	528
Viša, visoka škola, magisterij, doktorat / <i>College, university, masters, doctoral degrees</i>	225	226	252	125	120	134	100	107	118
Struktura / Structure (%)									
Ukupno / Total	100,0	100,0	100,0	100,0	100,0	100,0	100,0	100,0	100,0
Osnovna škola i manje / <i>Primary school and less</i>	43,2	42,6	41,7	32,2	32,0	31,5	53,5	52,5	51,5
Srednja škola / <i>Secondary school</i>	48,0	48,6	48,6	57,7	58,3	58,0	38,9	39,5	39,6
Viša, visoka škola, magisterij, doktorat / <i>College, university, masters, doctoral degrees</i>	8,8	8,8	9,7	10,1	9,7	10,5	7,6	8,0	8,9

4.1 Radno sposobno stanovništvo po najvišoj završenoj školskoj spremi i spolu, FBiH
Working-age population by the highest level of education attained and sex, FBiH

(000)

	Ukupno / Total			Muški / Male			Ženski / Female		
	2011	2012	2013	2011	2012	2013	2011	2012	2013
Ukupno / Total	1.611	1.633	1.656	783	788	809	828	844	846
Osnovna škola i manje / <i>Primary school and less</i>	678	677	682	236	235	244	442	442	438
Srednja škola / <i>Secondary school</i>	787	808	814	467	474	484	321	334	331
Viša, visoka škola, magisterij, doktorat / <i>College, university, masters, doctoral degrees</i>	145	147	160	80	79	81	65	69	78
Struktura / Structure (%)									
Ukupno / Total	100,0	100,0	100,0	100,0	100,0	100,0	100,0	100,0	100,0
Osnovna škola i manje / <i>Primary school and less</i>	42,1	41,5	41,2	30,2	29,8	30,2	53,4	52,3	51,7
Srednja škola / <i>Secondary school</i>	48,9	49,5	49,2	59,6	60,2	59,8	38,7	39,5	39,1
Viša, visoka škola, magisterij, doktorat / <i>College, university, masters, doctoral degrees</i>	9,0	9,0	9,6	10,2	10,0	10,1	7,9	8,1	9,2

4.2 Radno sposobno stanovništvo po najvišoj završenoj školskoj spremi i spolu, RS
Working-age population by the highest level of education attained and sex, RS

(000)

	Ukupno / Total			Muški / Male			Ženski / Female		
	2011	2012	2013	2011	2012	2013	2011	2012	2013
Ukupno / Total	898	882	891	436	424	433	463	458	458
Osnovna škola i manje / Primary school and less	401	390	375	154	150	143	247	240	231
Srednja škola / Secondary school	421	417	427	238	235	239	183	181	188
Viša, visoka škola, magisterij, doktorat / College, university, masters, doctoral degrees	77	75	89	44	39	50	33	37	39

Struktura / Structure (%)

Ukupno / Total	100,0	100,0	100,0	100,0	100,0	100,0	100,0	100,0	100,0
Osnovna škola i manje / Primary school and less	44,6	44,2	42,1	35,3	35,4	33,1	53,5	52,4	50,5
Srednja škola / Secondary school	46,8	47,2	48,0	54,7	55,5	55,3	39,5	39,6	41,0
Viša, visoka škola, magisterij, doktorat / College, university, masters, doctoral degrees	8,5	8,5	10,0	10,0	9,1	11,6	7,1	8,0	8,5

4.3 Radno sposobno stanovništvo po najvišoj završenoj školskoj spremi i spolu, DB
Working-age population by the highest level of education attained and sex, DB

(000)

	Ukupno / Total			Muški / Male			Ženski / Female		
	2011	2012	2013	2011	2012	2013	2011	2012	2013
Ukupno / Total	52	52	51	25	25	25	27	26	26
Osnovna škola i manje / Primary school and less	(27)	(27)	(26)	(11)	(11)	(11)	(16)	(16)	15
Srednja škola / Secondary school	(22)	(21)	21	(12)	(12)	(12)	(10)	(9)	9
Viša, visoka škola, magisterij, doktorat / College, university, masters, doctoral degrees	(3)	(4)	(4)	(2)	(2)	(2)	(1)	(2)	(1)

Struktura / Structure (%)

Ukupno / Total	100,0	100,0	100,0	100,0	100,0	100,0	100,0	100,0	100,0
Osnovna škola i manje / Primary school and less	51,9	51,6	51,8	43,7	43,7	43,6	59,5	59,3	59,8
Srednja škola / Secondary school	42,2	41,4	41,2	49,3	48,2	47,9	35,6	34,8	34,7
Viša, visoka škola, magisterij, doktorat / College, university, masters, doctoral degrees	(5,9)	(7,1)	(7,0)	(6,9)	(8,2)	(8,5)	(4,9)	(6,0)	(5,5)

5. Radna snaga po najvišoj završenoj školskoj spremi i spolu, BiH
Labor force by highest level of education attained and sex, BiH

(000)

	Ukupno / Total			Muški / Male			Ženski / Female		
	2011	2012	2013	2011	2012	2013	2011	2012	2013
Ukupno / Total	1.127	1.130	1.133	695	698	701	432	432	432
Osnovna škola i manje / <i>Primary school and less</i>	233	230	224	134	131	133	99	98	91
Srednja škola / <i>Secondary school</i>	726	737	724	472	485	474	254	252	250
Viša, visoka škola, magisterij, doktorat / <i>College, university, masters, doctoral degrees</i>	168	164	185	88	81	94	79	82	91

Struktura / Structure (%)

Ukupno / Total	100,0	100,0	100,0	100,0	100,0	100,0	100,0	100,0	100,0
Osnovna škola i manje / <i>Primary school and less</i>	20,6	20,3	19,7	19,3	18,8	19,0	22,8	22,7	21,0
Srednja škola / <i>Secondary school</i>	64,5	65,2	63,9	68,0	69,5	67,6	58,8	58,2	57,9
Viša, visoka škola, magisterij, doktorat / <i>College, university, masters, doctoral degrees</i>	14,9	14,5	16,4	12,7	11,7	13,4	18,4	19,1	21,1

5.1 Radna snaga po najvišoj završenoj školskoj spremi i spolu, FBiH
Labor force by highest level of education attained and sex, FBiH

(000)

	Ukupno / Total			Muški / Male			Ženski / Female		
	2011	2012	2013	2011	2012	2013	2011	2012	2013
Ukupno / Total	678	693	692	431	440	440	247	252	252
Osnovna škola i manje / <i>Primary school and less</i>	122	125	124	74	73	76	47	52	49
Srednja škola / <i>Secondary school</i>	445	460	452	298	312	306	147	148	146
Viša, visoka škola, magisterij, doktorat / <i>College, university, masters, doctoral degrees</i>	111	108	116	59	55	59	53	53	57

Struktura / Structure (%)

Ukupno / Total	100,0	100,0	100,0	100,0	100,0	100,0	100,0	100,0	100,0
Osnovna škola i manje / <i>Primary school and less</i>	17,9	18,0	18,0	17,2	16,6	17,2	19,2	20,4	19,4
Srednja škola / <i>Secondary school</i>	65,6	66,4	65,2	69,2	70,8	69,5	59,4	58,7	57,9
Viša, visoka škola, magisterij, doktorat / <i>College, university, masters, doctoral degrees</i>	16,4	15,6	16,8	13,6	12,6	13,4	21,4	20,9	22,7

5.2 Radna snaga po najvišoj završenoj školskoj spremi i spolu, RS

Labor force by highest level of education attained and sex, RS

(000)

	Ukupno / Total			Muški / Male			Ženski / Female		
	2011	2012	2013	2011	2012	2013	2011	2012	2013
Ukupno / Total	430	418	422	251	245	249	178	173	173
Osnovna škola i manje / Primary school and less	106	99	94	56	54	54	49	45	40
Srednja škola / Secondary school	269	266	262	166	166	161	103	100	100
Viša, visoka škola, magisterij, doktorat / College, university, masters, doctoral degrees	55	53	67	29	25	34	26	29	33

Struktura / Structure (%)

Ukupno / Total	100,0	100,0	100,0	100,0	100,0	100,0	100,0	100,0	100,0
Osnovna škola i manje / Primary school and less	24,6	23,7	22,2	22,4	22,2	21,5	27,6	25,8	23,2
Srednja škola / Secondary school	62,7	63,6	62,0	66,2	67,8	64,9	57,9	57,6	57,8
Viša, visoka škola, magisterij, doktorat / College, university, masters, doctoral degrees	12,7	12,7	15,8	11,4	10,0	13,6	14,5	16,6	19,0

5.3 Radna snaga po najvišoj završenoj školskoj spremi i spolu, DB

Labor force by highest level of education attained and sex, DB

(000)

	Ukupno / Total			Muški / Male			Ženski / Female		
	2011	2012	2013	2011	2012	2013	2011	2012	2013
Ukupno / Total	(19)	(19)	19	(13)	(12)	12	(7)	(7)	7
Osnovna škola i manje / Primary school and less	(5)	(6)	(5)	(4)	(4)	(4)	((2))	((2))	(2)
Srednja škola / Secondary school	(12)	(11)	11	(8)	(7)	7	(4)	(4)	(4)
Viša, visoka škola, magisterij, doktorat / College, university, masters, doctoral degrees	(2)	(2)	(2)	(1)	(1)	(1)	((1))	((1))	(1)

Struktura / Structure (%)

Ukupno / Total	100,0	100,0	100,0	100,0	100,0	100,0	100,0	100,0	100,0
Osnovna škola i manje / Primary school and less	(28,0)	(29,5)	(29,3)	(28,5)	(30,1)	(30,8)	(27,0)	(28,4)	(26,6)
Srednja škola / Secondary school	61,7	57,5	57,9	62,2	58,5	57,8	60,9	55,7	58,3
Viša, visoka škola, magisterij, doktorat / College, university, masters, doctoral degrees	(10,3)	(13,0)	(12,8)	(9,3)	(11,3)	(11,5)	((12,2))	((15,9))	(15,1)

6. Zaposleni po statusu u zaposlenosti i spolu, BiH

Persons in employment by employment status and sex, BiH

(000)

	Ukupno / Total			Muški / Male			Ženski / Female		
	2011	2012	2013	2011	2012	2013	2011	2012	2013
Zaposleni / Person in employment	816	814	822	513	514	515	303	300	307
Zaposlenici / Employees	610	591	613	385	374	380	225	217	233
Samozaposlenici / Self-employed	163	185	170	117	129	124	46	56	47
Neplaćeni pomažući članovi / Unpaid family workers	43	38	(39)	12	11	(11)	31	27	(27)

Struktura / Structure (%)

Zaposleni / Person in employment	100,0	100,0	100,0	100,0	100,0	100,0	100,0	100,0	100,0
Zaposlenici / Employees	74,7	72,6	74,6	74,9	72,7	73,8	74,4	72,4	75,9
Samozaposlenici / Self-employed	20,0	22,7	20,7	22,8	25,1	24,0	15,3	18,6	15,2
Neplaćeni pomažući članovi / Unpaid family workers	5,2	4,7	4,7	2,3	2,2	(2,2)	10,3	9,0	(8,9)

6.1 Zaposleni prema statusu u zaposlenosti i spolu, FBiH

Persons in employment by employment status and sex, FBiH

(000)

	Ukupno / Total			Muški / Male			Ženski / Female		
	2011	2012	2013	2011	2012	2013	2011	2012	2013
Zaposleni / Person in employment	480	490	501	312	318	321	168	171	180
Zaposlenici / Employees	395	387	399	251	250	251	143	137	148
Samozaposlenici / Self-employed	73	90	87	57	64	64	(16)	(26)	23
Neplaćeni pomažući članovi / Unpaid family workers	(12)	(12)	(15)	((3))	((4))	((6))	(8)	(9)	(9)

Struktura / Structure (%)

Zaposleni / Person in employment	100,0	100,0	100,0	100,0	100,0	100,0	100,0	100,0	100,0
Zaposlenici / Employees	82,3	79,1	79,6	80,5	78,6	78,2	85,5	80,0	82,0
Samozaposlenici / Self-employed	15,3	18,4	17,4	18,3	20,2	20,0	9,6	15,0	13,0
Neplaćeni pomažući članovi / Unpaid family workers	(2,5)	(2,6)	(3,0)	((1,1))	((1,2))	(1,9)	(4,9)	(5,0)	(5,0)

6.2 Zaposleni po statusu u zaposlenosti i spolu, RS

Persons in employment by employment status and sex, RS

(000)

	Ukupno / Total			Muški / Male			Ženski / Female		
	2011	2012	2013	2011	2012	2013	2011	2012	2013
Zaposleni / Person in employment	324	311	308	193	187	186	131	124	122
Zaposlenici / Employees	207	195	206	128	118	124	79	77	82
Samozaposlenici / Self-employed	87	91	79	57	62	57	29	29	(22)
Neplaćeni pomažući članovi / Unpaid family workers	(31)	(25)	(23)	(8)	(7)	(5)	(23)	(18)	(18)

Struktura / Structure (%)

Zaposleni / Person in employment	100,0	100,0	100,0	100,0	100,0	100,0	100,0	100,0	100,0
Zaposlenici / Employees	63,7	62,7	66,8	66,1	63,2	66,7	60,2	61,8	67,0
Samozaposlenici / Self-employed	26,8	29,2	25,7	29,7	33,0	30,4	22,5	23,6	(18,4)
Neplaćeni pomažući članovi / Unpaid family workers	(9,5)	(8,1)	(7,5)	(4,2)	(3,8)	(2,9)	(17,3)	(14,6)	(14,7)

6.3 Zaposleni po statusu u zaposlenosti i spolu, DB

Persons in employment by employment status and sex, DB

(000)

	Ukupno / Total			Muški / Male			Ženski / Female		
	2011	2012	2013	2011	2012	2013	2011	2012	2013
Zaposleni / Person in employment	(12)	(13)	12	(8)	(8)	8	(4)	(4)	(4)
Zaposlenici / Employees	(9)	(9)	8	(5)	(5)	(5)	(3)	(3)	(3)
Samozaposlenici / Self-employed	(3)	(4)	(4)	(2)	(3)	(3)	((1))	((1))	((1))
Neplaćeni pomažući članovi / Unpaid family workers	•	•	•	•	•	•	•	•	•

Struktura / Structure (%)

Zaposleni / Person in employment	100,0	100,0	100,0	100,0	100,0	100,0	100,0	100,0	100,0
Zaposlenici / Employees	72,7	67,6	66,0	69,4	63,0	61,7	79,6	76,8	75,2
Samozaposlenici / Self-employed	(25,0)	(30,8)	31,5	(29,4)	(36,1)	37,3	(16,0)	(20,2)	((19,0))
Neplaćeni pomažući članovi / Unpaid family workers	•	•	•	•	•	•	•	•	•

7. Zaposleni po skupinama područja djelatnosti i spolu, BiH

Persons in employment by groups of sections of economic activities and sex, BiH

(000)

	Ukupno / Total			Muški / Male			Ženski / Female		
	2011 ¹⁾	2012 ²⁾	2013	2011 ¹⁾	2012 ²⁾	2013	2011 ¹⁾	2012 ²⁾	2013
Ukupno / Total	816	814	822	513	514	515	303	300	307
Poljoprivredne / Agriculture	160	167	155	97	99	96	63	68	59
Nepoljoprivredne / Industry	236	247	245	186	197	195	49	50	50
Uslužne djelatnosti / Services	420	399	422	230	218	223	190	182	198

Struktura / Structure (%)

Ukupno / Total	100,0	100,0	100,0	100,0	100,0	100,0	100,0	100,0	100,0
Poljoprivredne / Agriculture	19,6	20,6	18,9	18,8	19,3	18,7	20,9	22,7	19,2
Nepoljoprivredne / Industry	28,9	30,4	29,8	36,3	38,3	38,0	16,3	16,7	16,2
Uslužne djelatnosti / Services	51,5	49,1	51,3	44,8	42,3	43,4	62,8	60,6	64,7

¹⁾ skupine područja djelatnosti (NACE Rev 1.1): poljoprivredne (A,B), nepoljoprivredne (C,D,E,F), uslužne

(G,H,I,J,K,L,M,N,O,P,Q) /

groups of sections of economic activities (NACE Rev 1.1): agriculture (A,B), industry(C,D,E,F), services(G,H,I,J,K,L,M,N,O,P,Q)

²⁾ skupine područja djelatnosti (NACE Rev 2): poljoprivredne (A), nepoljoprivredne (B,C,D,E,F,G,H,I,J,K,L,M,N), uslužne

(O,P,Q,R,S,T,U)/

groups of activity's section (NACE Rev 2): agriculture (A), industry (B,C,D,E,F,G,H,I,J,K,L,M,N), services (O,P,Q,R,S,T,U,V)

7.1 Zaposleni po skupinama područja djelatnosti i spolu, FBiH

Persons in employment by groups of sections of economic activities and sex, FBiH

(000)

	Ukupno / Total			Muški / Male			Ženski / Female		
	2011 ¹⁾	2012 ²⁾	2013	2011 ¹⁾	2012 ²⁾	2013	2011 ¹⁾	2012 ²⁾	2013
Ukupno / Total	480	490	501	312	318	321	168	171	180
Poljoprivredne / Agriculture	53	66	64	37	39	41	16	27	(22)
Nepoljoprivredne / Industry	161	168	165	128	136	133	33	31	32
Uslužne djelatnosti / Services	266	256	273	148	143	147	118	113	126

Struktura / Structure (%)

Ukupno / Total	100,0	100,0	100,0	100,0	100,0	100,0	100,0	100,0	100,0
Poljoprivredne / Agriculture	11,0	13,5	12,7	11,8	12,4	12,8	9,6	15,7	(12,4)
Nepoljoprivredne / Industry	33,5	34,2	32,9	40,9	42,8	41,4	19,8	18,2	17,7
Uslužne djelatnosti / Services	55,4	52,2	54,5	47,3	44,8	45,8	70,6	66,1	69,9

¹⁾ skupine područja djelatnosti (NACE Rev 1.1): poljoprivredne (A,B), nepoljoprivredne (C,D,E,F), uslužne

(G,H,I,J,K,L,M,N,O,P,Q) /

groups of sections of economic activities (NACE Rev 1.1): agriculture (A,B), industry(C,D,E,F), services(G,H,I,J,K,L,M,N,O,P,Q)

²⁾ skupine područja djelatnosti (NACE Rev 2): poljoprivredne (A), nepoljoprivredne (B,C,D,E,F,G,H,I,J,K,L,M,N), uslužne

(O,P,Q,R,S,T,U)/

groups of activity's section (NACE Rev 2): agriculture (A), industry (B,C,D,E,F,G,H,I,J,K,L,M,N), services (O,P,Q,R,S,T,U,V)

7.2 Zaposleni po skupinama područja djelatnosti i spolu, RS

Persons in employment by groups of sections of economic activities and sex, RS

(000)

	Ukupno / Total			Muški / Male			Ženski / Female		
	2011 ¹⁾	2012 ²⁾	2013	2011 ¹⁾	2012 ²⁾	2013	2011 ¹⁾	2012 ²⁾	2013
Ukupno / Total	324	311	308	193	187	186	131	124	122
Poljoprivredne / Agriculture	106	99	90	59	58	54	47	41	(36)
Nepoljoprivredne / Industry	72	77	77	57	58	60	16	18	(17)
Uslužne djelatnosti / Services	146	136	141	78	70	72	68	65	69

Struktura / Structure (%)

Ukupno / Total	100,0	100,0	100,0	100,0	100,0	100,0	100,0	100,0	100,0
Poljoprivredne / Agriculture	32,6	31,7	29,1	30,4	31,1	28,9	35,9	32,7	29,4
Nepoljoprivredne / Industry	22,3	24,7	25,1	29,4	31,2	32,4	(12)	(15)	14,1
Uslužne djelatnosti / Services	45,1	43,6	45,8	40,2	37,7	38,7	52,2	52,5	56,5

¹⁾ skupine područja djelatnosti (NACE Rev 1.1): poljoprivredne (A,B), nepoljoprivredne (C,D,E,F), uslužne (G,H,I,J,K,L,M,N,O,P,Q) / groups of sections of economic activities (NACE Rev 1.1): agriculture (A,B), industry(C,D,E,F), services(G,H,I,J,K,L,M,N,O,P,Q)

²⁾ skupine područja djelatnosti (NACE Rev 2): poljoprivredne (A), nepoljoprivredne (B,C,D,E,F,G,H,I,J,K,L,M,N), uslužne (O,P,Q,R,S,T,U) / groups of activity's section (NACE Rev 2): agriculture (A), industry (B,C,D,E,F,G,H,I,J,K,L,M,N), services (O,P,Q,R,S,T,U,V)

7.3 Zaposleni po skupinama područja djelatnosti i spolu, DB

Persons in employment by groups of sections of economic activities and sex, BD

(000)

	Ukupno / Total			Muški / Male			Ženski / Female		
	2011 ¹⁾	2012 ²⁾	2013	2011 ¹⁾	2012 ²⁾	2013	2011 ¹⁾	2012 ²⁾	2013
Ukupno / Total	12	13	12	8	(8)	8	4	(4)	(4)
Poljoprivredne / Agriculture	1	((2))	(2)	1	((2))	(1)	0	•	•
Nepoljoprivredne / Industry	2	(3)	(3)	2	(2)	(2)	0	((0,4))	((0,3))
Uslužne djelatnosti / Services	8	(8)	8	5	(5)	(4)	3	(3)	(3)

Struktura / Structure (%)

Ukupno / Total	100,0	100,0	100,0	100,0	100,0	100,0	100,0	100,0	100,0
Poljoprivredne / Agriculture	10,4	((17,7))	(15,1)	11,8	(21,0)	(17,2)	7,6	•	((10,7))
Nepoljoprivredne / Industry	20,5	20,6	22,2	25,7	25,9	28,8	10,1	((10,1))	((8,2))
Uslužne djelatnosti / Services	69,0	61,7	62,7	62,4	53,1	54,0	82,3	78,6	81,2

¹⁾ skupine područja djelatnosti (NACE Rev 1.1): poljoprivredne (A,B), nepoljoprivredne (C,D,E,F), uslužne (G,H,I,J,K,L,M,N,O,P,Q) / groups of sections of economic activities (NACE Rev 1.1): agriculture (A,B), industry(C,D,E,F), services(G,H,I,J,K,L,M,N,O,P,Q)

²⁾ skupine područja djelatnosti (NACE Rev 2): poljoprivredne (A), nepoljoprivredne (B,C,D,E,F,G,H,I,J,K,L,M,N), uslužne (O,P,Q,R,S,T,U) / groups of activity's section (NACE Rev 2): agriculture (A), industry (B,C,D,E,F,G,H,I,J,K,L,M,N), services (O,P,Q,R,S,T,U,V)

8. Zaposleni s punim i kraćim od punoga radnog vremena po skupinama područja djelatnosti i spolu, BiH
Person in employment - full time or part time - by groups of sections of economic activities and sex, BiH

(000)

	Ukupno / Total			Muški / Male			Ženski / Female		
	2011 ¹⁾	2012 ²⁾	2013	2011 ¹⁾	2012 ²⁾	2013	2011 ¹⁾	2012 ²⁾	2013
Ukupno / Total	816	814	822	513	514	515	303	300	307
Puno radno vrijeme / Full time	732	686	743	464	438	469	268	248	274
Kraće od punog radnog vremena / Part time	84	128	79	49	76	46	35	52	33
Poljoprivredne djelatnosti / Agriculture	160	167	155	97	99	96	63	68	59
Puno radno vrijeme / Full time	107	117	108	69	76	72	38	42	36
Kraće od punog radnog vremena / Part time	(53)	(50)	(47)	(27)	(24)	(25)	(26)	(26)	(23)
Nepoljoprivredne djelatnosti / Industry	236	247	245	186	197	195	49	50	50
Puno radno vrijeme / Full time	223	215	232	175	170	185	48	45	48
Kraće od punog radnog vremena / Part time	(12)	(32)	(13)	(11)	(27)	(11)	•	5,1	((2))
Uslužne djelatnosti / Services	420	399	422	230	218	223	190	182	198
Puno radno vrijeme / Full time	402	353	403	219	191	213	182	162	190
Kraće od punog radnog vremena / Part time	19	46	(19)	(11)	(26)	(11)	(8)	(20)	(8)
Struktura / Structure (%)									
Ukupno / Total	100,0	100,0	100,0	100,0	100,0	100,0	100,0	100,0	100,0
Puno radno vrijeme / Full time	89,7	84,3	90,4	90,4	85,2	91,0	88,5	82,8	89,3
Kraće od punog radnog vremena / Part time	10,3	15,7	9,6	9,6	14,8	9,0	11,5	17,2	10,7
Poljoprivredne djelatnosti / Agriculture	100,0	100,0	100,0	100,0	100,0	100,0	100,0	100,0	100,0
Puno radno vrijeme / Full time	66,9	70,2	69,4	71,8	76,3	74,3	59,6	61,3	61,4
Kraće od punog radnog vremena / Part time	33,1	29,8	30,6	28,2	23,7	25,7	40,4	38,7	38,6
Nepoljoprivredne djelatnosti / Industry	100,0	100,0	100,0	100,0	100,0	100,0	100,0	100,0	100,0
Puno radno vrijeme / Full time	94,7	87,2	94,8	94,0	86,5	94,4	97,3	89,8	96,2
Kraće od punog radnog vremena / Part time	(5,3)	(12,8)	(5,2)	(6,0)	(13,5)	(5,6)	((2,7))	((10,2))	((3,8))
Uslužne djelatnosti / Services	100,0	100,0	100,0	100,0	100,0	100,0	100,0	100,0	100,0
Puno radno vrijeme / Full time	95,5	88,4	95,5	95,3	88,0	95,3	95,8	88,9	95,8
Kraće od punog radnog vremena / Part time	4,5	11,6	4,5	(4,7)	(12,0)	(4,7)	(4,2)	(11,1)	(4,2)

¹⁾ skupine područja djelatnosti (NACE Rev 1.1): poljoprivredne (A,B), nepoljoprivredne (C,D,E,F), uslužne (G,H,I,J,K,L,M,N,O,P,Q) / groups of sections of economic activities (NACE Rev 1.1): agriculture (A,B), industry(C,D,E,F), services(G,H,I,J,K,L,M,N,O,P,Q)

²⁾ grupe područja djelatnosti (NACE Rev 2): poljoprivredne (A), nepoljoprivredne (B,C,D,E,F,G,H,I,J,K,L,M,N), uslužne (O,P,Q,R,S,T,U) / groups of activity's section(NACE Rev 2): agriculture (A), industry (B,C,D,E,F,G,H,I,J,K,L,M,N), services (O,P,Q,R,S,T,U)

8.1 Zaposleni s punim i kraćim od punog radnog vremena po skupinama područja djelatnosti i spolu, FBiH

Person in employment - full time or part time - by groups of sections of economic activities and sex, FBiH

(000)

	Ukupno / Total			Muški / Male			Ženski / Female		
	2011 ¹⁾	2012 ²⁾	2013	2011 ¹⁾	2012 ²⁾	2013	2011 ¹⁾	2012 ²⁾	2013
Ukupno / Total	480	490	501	312	318	321	168	171	180
Puno radno vrijeme / Full time	433	396	457	280	260	294	153	135	162
Kraće od punog radnog vremena / Part time	47	94	(45)	32	58	(27)	(15)	(36)	(18)
Poljoprivredne djelatnosti / Agriculture	53	66	64	37	39	41	(16)	(27)	(22)
Puno radno vrijeme / Full time	(31)	(40)	39	(23)	(26)	28	(8)	(14)	(11)
Kraće od punog radnog vremena / Part time	(22)	(27)	(25)	(14)	(14)	(14)	((8))	((13))	(11)
Nepoljoprivredne djelatnosti / Industry	161	168	165	128	136	133	33	31	32
Puno radno vrijeme / Full time	151	141	157	119	114	126	32	27	31
Kraće od punog radnog vremena / Part time	(10)	(26)	(8)	(9)	(22)	(7)	•	4	.
Uslužne djelatnosti / Services	266	256	273	148	143	147	118	113	126
Puno radno vrijeme / Full time	252	215	261	139	120	141	112	95	120
Kraće od punog radnog vremena / Part time	(14)	(41)	(12)	(8)	(22)	(6)	(6)	(18)	(6)

Struktura / Structure (%)

Ukupno / Total	100,0	100,0	100,0	100,0	100,0	100,0	100,0	100,0	100,0
Puno radno vrijeme / Full time	90,3	80,8	91,0	89,9	81,8	91,7	91,1	79,0	89,8
Kraće od punog radnog vremena / Part time	9,7	19,2	(9,0)	10,1	18,2	(8,3)	(8,9)	(21,0)	(10,2)
Poljoprivredne djelatnosti / Agriculture	100,0	100,0	100,0	100,0	100,0	100,0	100,0	100,0	100,0
Puno radno vrijeme / Full time	58,3	59,9	60,7	61,3	65,5	67,0	(51,4)	(51,6)	(49,2)
Kraće od punog radnog vremena / Part time	(41,7)	(40,1)	39,3	(38,7)	(34,5)	(33,0)	(48,6)	(48,4)	(50,8)
Nepoljoprivredne djelatnosti / Industry	100,0	100,0	100,0	100,0	100,0	100,0	100,0	100,0	100,0
Puno radno vrijeme / Full time	93,7	84,2	95,2	92,9	83,9	95,0	96,8	85,6	96,2
Kraće od punog radnog vremena / Part time	(6,3)	(15,8)	(4,8)	(7,1)	(16,1)	(5,0)	•	14,4	.
Uslužne djelatnosti / Services	100,0	100,0	100,0	100,0	100,0	100,0	100,0	100,0	100,0
Puno radno vrijeme / Full time	94,6	84,0	95,6	94,3	84,3	95,7	94,9	83,7	95,4
Kraće od punog radnog vremena / Part time	(5,4)	(16,0)	(4,4)	(5,7)	(15,7)	(4,3)	(5,1)	(16,3)	(4,6)

¹⁾ skupine područja djelatnosti (NACE Rev 1.1): poljoprivredne (A,B), nepoljoprivredne (C,D,E,F), uslužne (G,H,I,J,K,L,M,N,O,P,Q) / groups of sections of economic activities (NACE Rev 1.1): agriculture (A,B), industry(C,D,E,F), services(G,H,I,J,K,L,M,N,O,P,Q)

²⁾ grupe područja djelatnosti (NACE Rev 2): poljoprivredne (A), nepoljoprivredne (B,C,D,E,F,G,H,I,J,K,L,M,N), uslužne (O,P,Q,R,S,T,U) / groups of activity's section(NACE Rev 2): agriculture (A), industry (B,C,D,E,F,G,H,I,J,K,L,M,N), services (O,P,Q,R,S,T,U)

8.2 Zaposleni s punim i kraćim od punog radnog vremena po skupinama područja djelatnosti i spolu, RS
Person in employment - full time or part time - by groups of sections of economic activities and sex, RS

(000)

	Ukupno / Total			Muški / Male			Ženski / Female		
	2011 ¹⁾	2012 ²⁾	2013	2011 ¹⁾	2012 ²⁾	2013	2011 ¹⁾	2012 ²⁾	2013
Ukupno / Total	324	311	308	193	187	186	131	124	122
Puno radno vrijeme / Full time	288	278	275	177	169	167	111	109	108
Kraće od punog radnog vremena / Part time	(37)	(33)	(34)	(17)	(18)	(19)	(20)	(16)	(14)
Poljoprivredne djelatnosti / Agriculture	106	99	90	59	58	54	47	41	(36)
Puno radno vrijeme / Full time	75	76	67	46	48	43	(29)	(27)	(25)
Kraće od punog radnog vremena / Part time	(31)	(23)	(22)	(13)	(10)	(11)	(18)	(13)	(11)
Nepoljoprivredne djelatnosti / Industry	72	77	77	57	58	60	(16)	(18)	(17)
Puno radno vrijeme / Full time	70	72	73	55	54	56	(15)	(18)	(17)
Kraće od punog radnog vremena / Part time	((2))	((5))	(5)	((2))	((4))	(4)	•	•	.
Uslužne djelatnosti / Services	146	136	141	78	70	72	68	65	69
Puno radno vrijeme / Full time	142	131	135	76	67	68	67	64	67
Kraće od punog radnog vremena / Part time	(4)	(5)	(6)	((2))	((4))	(4)	((2))	((2))	((2))
Struktura / Structure (%)									
Ukupno / Total	100,0	100,0	100,0	100,0	100,0	100,0	100,0	100,0	100,0
Puno radno vrijeme / Full time	88,7	89,4	89,1	91,3	90,6	89,6	84,8	87,5	88,4
Kraće od punog radnog vremena / Part time	(11,3)	(10,6)	(10,9)	(8,7)	(9,4)	(10,4)	(15,2)	(12,5)	(11,6)
Poljoprivredne djelatnosti / Agriculture	100,0	100,0	100,0	100,0	100,0	100,0	100,0	100,0	100,0
Puno radno vrijeme / Full time	71,0	76,8	75,2	78,1	83,3	79,6	62,2	67,5	68,6
Kraće od punog radnog vremena / Part time	(29,0)	(23,2)	(24,8)	(21,9)	(16,7)	(20,4)	(37,8)	(32,5)	(31,4)
Nepoljoprivredne djelatnosti / Industry	100,0	100,0	100,0	100,0	100,0	100,0	100,0	100,0	100,0
Puno radno vrijeme / Full time	97,1	93,6	93,7	96,7	92,6	93,0	98,4	96,7	96,2
Kraće od punog radnog vremena / Part time	((2,9))	((6,4))	(6,3)	((3,3))	((7,4))	(7,0)	•	•	.
Uslužne djelatnosti / Services	100,0	100,0	100,0	100,0	100,0	100,0	100,0	100,0	100,0
Puno radno vrijeme / Full time	97,3	96,2	95,4	97,3	95,0	94,2	97,3	97,4	96,7
Kraće od punog radnog vremena / Part time	(2,7)	(3,8)	(4,6)	((2,7))	((5,0))	(5,8)	((2,7))	((2,6))	((3,3))

¹⁾ skupine područja djelatnosti (NACE Rev 1.1): poljoprivredne (A,B), nepoljoprivredne (C,D,E,F), uslužne (G,H,I,J,K,L,M,N,O,P,Q) / groups of sections of economic activities (NACE Rev 1.1): agriculture (A,B), industry (C,D,E,F), services (G,H,I,J,K,L,M,N,O,P,Q)

²⁾ grupe područja djelatnosti (NACE Rev 2): poljoprivredne (A), nepoljoprivredne (B,C,D,E,F,G,H,I,J,K,L,M,N), uslužne (O,P,Q,R,S,T,U) / groups of activity's section (NACE Rev 2): agriculture (A), industry (B,C,D,E,F,G,H,I,J,K,L,M,N), services (O,P,Q,R,S,T,U)

8.3 Zaposleni s punim i kraćim od punog radnog vremena po skupinama područja djelatnosti i spolu, DB

Person in employment - full time or part time - by groups of sections of economic activities and sex, BD

(000)

	Ukupno / Total			Muški / Male			Ženski / Female		
	2011 ¹⁾	2012 ²⁾	2013	2011 ¹⁾	2012 ²⁾	2013	2011 ¹⁾	2012 ²⁾	2013
Ukupno / Total	(12)	(13)	12	(8)	(8)	8	(4)	(4)	(4)
Puno radno vrijeme / Full time	(11)	(12)	11	(7)	(8)	8	(4)	(4)	(4)
Kraće od punog radnog vremena / Part time	((1))	((1))	((1))	((1))	((1))	((0,4))	•	•	((0,3))
Poljoprivredne djelatnosti / Agriculture	((1))	((2))	(2)	1	2	((1))	•	•	•
Puno radno vrijeme / Full time	((1))	((2))	((2))	((1))	((2))	(1)	0	•	•
Kraće od punog radnog vremena / Part time	•	•	•	•	•	•	•	•	•
Nepoljoprivredne djelatnosti / Industry	(2)	(3)	(3)	(2)	(2)	(2)	((0,4))	((0,4))	((0,3))
Puno radno vrijeme / Full time	(2)	(2)	(3)	(2)	(2)	(2)	((0,4))	((0,4))	((0,3))
Kraće od punog radnog vremena / Part time	0	•	•	0	•	•	—	•	•
Uslužne djelatnosti / Services	(8)	(8)	(8)	(5)	(5)	(4)	(3)	(3)	(3)
Puno radno vrijeme / Full time	(8)	(8)	(7)	(5)	(4)	(4)	(3)	(3)	(3)
Kraće od punog radnog vremena / Part time	•	•	•	•	•	•	•	•	•

Struktura / Structure (%)

Ukupno / Total	100,0	100,0	100,0	100,0	100,0	100,0	100,0	100,0	100,0
Puno radno vrijeme / Full time	93,0	93,2	94,7	91,3	92,2	95,3	96,5	95,2	93,4
Kraće od punog radnog vremena / Part time	((7,0))	((6,8))	((5,3))	((8,7))	((7,8))	((4,7))	•	•	((6,6))
Poljoprivredne djelatnosti / Agriculture	100,0	100,0	100,0	100,0	100,0	100,0	100,0	100,0	100,0
Puno radno vrijeme / Full time	85,9	87,6	89,6	84,3	88,6	88,3	90,9	84,2	94,2
Kraće od punog radnog vremena / Part time	•	•	•	•	•	•	•	•	•
Nepoljoprivredne djelatnosti / Industry	100,0	100,0	100,0	100,0	100,0	100,0	100,0	100,0	100,0
Puno radno vrijeme / Full time	91,5	91,3	96,3	89,8	90,7	96,9	100,0	94,1	91,6
Kraće od punog radnog vremena / Part time	•	•	•	•	•	•	—	•	•
Uslužne djelatnosti / Services	100,0	100,0	100,0	100,0	100,0	100,0	100,0	100,0	100,0
Puno radno vrijeme / Full time	94,6	95,5	95,3	93,2	94,3	96,6	96,6	97,0	93,4
Kraće od punog radnog vremena / Part time	•	•	•	•	•	•	•	•	•

¹⁾ skupine područja djelatnosti (NACE Rev 1.1): poljoprivredne (A,B), nepoljoprivredne (C,D,E,F), uslužne (G,H,I,J,K,L,M,N,O,P,Q) / groups of sections of economic activities (NACE Rev 1.1): agriculture (A,B), industry (C,D,E,F), services (G,H,I,J,K,L,M,N,O,P,Q)

²⁾ grupe područja djelatnosti (NACE Rev 2): poljoprivredne (A), nepoljoprivredne (B,C,D,E,F,G,H,I,J,K,L,M,N), uslužne (O,P,Q,R,S,T,U) / groups of activity's section (NACE Rev 2): agriculture (A), industry (B,C,D,E,F,G,H,I,J,K,L,M,N), services (O,P,Q,R,S,T,U)

9. Zaposleni po najvišoj završenoj školskoj spremi i spolu, BiH

Person in employment by the highest level of education attained and sex, BiH

(000)

	Ukupno / Total			Muški / Male			Ženski / Female		
	2011	2012	2013	2011	2012	2013	2011	2012	2013
Ukupno / Total	816	814	822	513	514	515	303	300	307
Osnovna škola i manje / Primary school and less	165	168	161	95	95	94	70	73	66
Srednja škola / Secondary school	509	511	507	342	350	340	167	162	167
Viša, visoka škola, magisterij, doktorat / College, university, masters doctorat degrees	142	135	154	76	70	81	66	65	73

Struktura / Structure (%)

Ukupno / Total	100,0	100,0	100,0	100,0	100,0	100,0	100,0	100,0	100,0
Osnovna škola i manje / Primary school and less	20,2	20,6	19,5	18,5	18,4	18,3	23,0	24,4	21,6
Srednja škola / Secondary school	62,4	62,8	61,7	66,6	68,0	66,0	55,3	53,9	54,5
Viša, visoka škola, magisterij, doktorat / College, university, masters doctorat degrees	17,4	16,5	18,7	14,9	13,6	15,7	21,7	21,7	23,9

9.1 Zaposleni po najvišoj završenoj školskoj spremi i spolu, FBiH

Person in employment by the highest level of education attained and sex, FBiH

(000)

	Ukupno / Total			Muški / Male			Ženski / Female		
	2011	2012	2013	2011	2012	2013	2011	2012	2013
Ukupno / Total	480	490	501	312	318	321	168	171	180
Osnovna škola i manje / Primary school and less	78	87	85	48	50	50	30	36	36
Srednja škola / Secondary school	306	312	317	213	219	219	93	93	98
Viša, visoka škola, magisterij, doktorat / College, university, masters doctorat degrees	96	91	99	51	49	52	45	42	47

Struktura / Structure (%)

Ukupno / Total	100,0	100,0	100,0	100,0	100,0	100,0	100,0	100,0	100,0
Osnovna škola i manje / Primary school and less	16,2	17,7	17,0	15,4	15,8	15,4	17,6	21,3	19,7
Srednja škola / Secondary school	63,8	63,6	63,3	68,2	68,7	68,4	55,6	54,2	54,3
Viša, visoka škola, magisterij, doktorat / College, university, masters doctorat degrees	20,1	18,6	19,7	16,5	15,5	16,2	26,8	24,5	26,0

9.2 Zaposleni po najvišoj završenoj školskoj spremi i spolu, RS

Person in employment by the highest level of education attained and sex, RS

(000)

	Ukupno / Total			Muški / Male			Ženski / Female		
	2011	2012	2013	2011	2012	2013	2011	2012	2013
Ukupno / Total	324	311	308	193	187	186	131	124	122
Osnovna škola i manje / Primary school and less	85	78	73	45	42	43	39	36	30
Srednja škola / Secondary school	196	192	182	124	126	116	71	66	67
Viša, visoka škola, magisterij, doktorat / College, university, masters doctorat degrees	44	42	53	24	19	28	(20)	(22)	26
Struktura / Structure (%)									
Ukupno / Total	100,0	100,0	100,0	100,0	100,0	100,0	100,0	100,0	100,0
Osnovna škola i manje / Primary school and less	26,1	24,9	23,5	23,4	22,3	22,9	30,1	28,8	24,5
Srednja škola / Secondary school	60,3	61,7	59,1	64,2	67,3	62,2	54,4	53,3	54,5
Viša, visoka škola, magisterij, doktorat / College, university, masters doctorat degrees	13,6	13,4	17,3	12,4	10,3	14,8	15,4	17,9	21,1

9.3 Zaposleni po najvišoj završenoj školskoj spremi i spolu, DB

Person in employment by the highest level of education attained and sex, DB

(000)

	Ukupno / Total			Muški / Male			Ženski / Female		
	2011	2012	2013	2011	2012	2013	2011	2012	2013
Ukupno / Total	12	13	12	8	(8)	8	4	(4)	(4)
Osnovna škola i manje / Primary school and less	2	(3)	(3)	2	(3)	(2)	1	((1))	((1))
Srednja škola / Secondary school	8	(7)	(7)	5	(5)	(5)	3	(3)	(2)
Viša, visoka škola, magisterij, doktorat / College, university, masters doctorat degrees	2	(2)	(2)	1	(1)	(1)	1	(1)	(1)
Struktura / Structure (%)									
Ukupno / Total	100,0	100,0	100,0	100,0	100,0	100,0	100,0	100,0	100,0
Osnovna škola i manje / Primary school and less	(20,2)	(27,3)	(24,2)	(23,0)	(30,3)	(26,3)	((14,7))	((21,4))	((19,8))
Srednja škola / Secondary school	65,4	58,1	61,3	64,8	57,0	61,0	66,7	60,2	61,9
Viša, visoka škola, magisterij, doktorat / College, university, masters doctorat degrees	(14,4)	(14,6)	(14,5)	(12,2)	(12,7)	(12,8)	(18,6)	(18,5)	(18,2)

10. Prosjek uobičajenih sati rada tjedno na glavnom poslu po skupinama područja djelatnosti i spolu, BiH*Average hours usually worked per week on main jobs by persons in employment - by groups of sections of economic activities and sex, BiH*

	Ukupno / Total			Muški / Male			Ženski / Female		
	2011 ¹⁾	2012 ²⁾	2013	2011 ¹⁾	2012 ²⁾	2013	2011 ¹⁾	2012 ²⁾	2013
Ukupno / Total	41,8	42,4	42,2	42,6	43,2	43,0	40,4	41,1	40,9
Poljoprivredne djelatnosti / Agriculture	39,7	42,4	41,1	41,9	45,2	43,5	36,3	38,2	37,3
Nepoljoprivredne djelatnosti / Industry	43,2	42,7	43,3	43,3	42,7	43,4	42,5	42,4	42,9
Uslužne djelatnosti / Services	41,9	42,3	42,0	42,4	42,8	42,5	41,3	41,8	41,5

10.1 Prosjek uobičajenih sati rada tjedno na glavnom poslu po skupinama područja djelatnosti i spolu, FBiH*Average hours usually worked per week on main jobs by persons in employment - by groups of sections of economic activities and sex, FBiH*

	Ukupno / Total			Muški / Male			Ženski / Female		
	2011 ¹⁾	2012 ²⁾	2013	2011 ¹⁾	2012 ²⁾	2013	2011 ¹⁾	2012 ²⁾	2013
Ukupno / Total	41,5	41,9	42,4	42,1	42,5	43,0	40,6	40,8	41,2
Poljoprivredne djelatnosti / Agriculture	36,7	39,5	38,6	38,1	42,1	41,1	33,6	35,8	34,0
Nepoljoprivredne djelatnosti / Industry	42,8	42,2	43,9	42,9	42,3	43,9	42,4	41,9	43,8
Uslužne djelatnosti / Services	41,7	42,2	42,3	42,3	42,7	42,8	41,0	41,7	41,8

10.2 Prosjek uobičajenih sati rada tjedno na glavnom poslu po skupinama područja djelatnosti i spolu, RS*Average hours usually worked per week on main jobs by persons in employment - by groups of sections of economic activities and sex, RS*

	Ukupno / Total			Muški / Male			Ženski / Female		
	2011 ¹⁾	2012 ²⁾	2013	2011 ¹⁾	2012 ²⁾	2013	2011 ¹⁾	2012 ²⁾	2013
Ukupno / Total	42,2	43,3	41,9	43,5	44,5	42,8	40,2	41,4	40,5
Poljoprivredne djelatnosti / Agriculture	41,1	44,2	42,8	44,2	47,3	45,2	37,2	39,7	39,2
Nepoljoprivredne djelatnosti / Industry	43,9	43,6	41,9	44,2	43,7	42,1	42,9	43,3	41,3
Uslužne djelatnosti / Services	42,2	42,4	41,4	42,6	42,9	41,7	41,7	41,9	40,9

10.3 Prosjek uobičajenih sati rada tjedno na glavnom poslu po skupinama područja djelatnosti i spolu, DB*Average hours usually worked per week on main jobs by persons in employment - by groups of sections of economic activities and sex, DB*

	Ukupno / Total			Muški / Male			Ženski / Female		
	2011 ¹⁾	2012 ²⁾	2013	2011 ¹⁾	2012 ²⁾	2013	2011 ¹⁾	2012 ²⁾	2013
Ukupno / Total	43,6	44,0	44,3	44,1	44,4	45,5	42,6	43,3	41,7
Poljoprivredne djelatnosti / Agriculture	46,1	47,0	49,3	47,0	48,1	50,1	43,4	43,3	46,7
Nepoljoprivredne djelatnosti / Industry	43,4	44,0	44,8	43,7	43,9	45,2	42,1	44,6	41,8
Uslužne djelatnosti / Services	43,3	43,1	43,0	43,7	43,1	44,3	42,6	43,1	41,1

¹⁾ skupine područja djelatnosti (NACE Rev 1.1): poljoprivredne (A,B), nepoljoprivredne (C,D,E,F), uslužne (G,H,I,J,K,L,M,N,O,P,Q) / groups of activity's section (NACE Rev 1.1): agriculture (A,B), industry (C,D,E,F), services (G,H,I,J,K,L,M,N,O,P,Q)

²⁾ skupine područja djelatnosti (NACE Rev 2): poljoprivredne (A), nepoljoprivredne (B,C,D,E,F,G,H,I,J,K,L,M,N), uslužne (O,P,Q,R,S,T,U)/ groups of activity's section (NACE Rev 2): agriculture (A), industry (B,C,D,E,F,G,H,I,J,K,L,M,N), services (O,P,Q,R,S,T,U,V)

11. Nezaposleni po najvišoj završenoj školskoj spremi i spolu, BiH

Unemployed persons by the highest education level attained and sex, BiH

(000)

	Ukupno / Total			Muški / Male			Ženski / Female		
	2011	2012	2013	2011	2012	2013	2011	2012	2013
Ukupno / Total	311	317	311	181	184	186	129	133	125
Osnovna škola i manje / Primary school and less	68	62	63	39	37	39	29	25	25
Srednja škola / Secondary school	217	226	217	130	135	134	87	90	83
Viša, visoka škola, magisterij, doktorat / College, university, masters, doctoral degrees	26	29	31	(12)	(12)	(13)	(14)	(17)	18

Struktura / Structure (%)

Ukupno / Total	100,0	100,0	100,0	100,0	100,0	100,0	100,0	100,0	100,0
Osnovna škola i manje / Primary school and less	21,8	19,5	20,3	21,4	19,9	20,7	22,4	18,9	19,6
Srednja škola / Secondary school	69,9	71,3	69,7	71,8	73,6	72,0	67,1	68,0	66,2
Viša, visoka škola, magisterij, doktorat / College, university, masters, doctoral degrees	8,3	(9,2)	10,1	6,7	(6,4)	7,2	10,5	13,2	14,3

11.1 Nezaposleni po najvišoj završenoj školskoj spremi i spolu, FBiH

Unemployed persons by the highest education level attained and sex, FBiH

(000)

	Ukupno / Total			Muški / Male			Ženski / Female		
	2011	2012	2013	2011	2012	2013	2011	2012	2013
Ukupno / Total	198	203	191	119	122	119	79	81	72
Osnovna škola i manje / Primary school and less	44	38	39	26	23	26	(18)	(15)	(13)
Srednja škola / Secondary school	139	148	134	86	93	86	53	56	48
Viša, visoka škola, magisterij, doktorat / College, university, masters, doctoral degrees	(15)	(17)	17	(7)	(6)	(7)	(8)	(11)	(10)

Struktura / Structure (%)

Ukupno / Total	100,0	100,0	100,0	100,0	100,0	100,0	100,0	100,0	100,0
Osnovna škola i manje / Primary school and less	22,3	18,7	20,6	22,0	18,8	21,8	22,6	18,6	18,6
Srednja škola / Secondary school	70,1	72,9	70,3	71,9	76,1	72,4	67,5	68,3	66,9
Viša, visoka škola, magisterij, doktorat / College, university, masters, doctoral degrees	(7,6)	(8,3)	9,0	(6,0)	(5,1)	(5,8)	(10,0)	(13,2)	(14,5)

11.2 Nezaposleni po najvišoj završenoj školskoj spremi i spolu, RS

Unemployed persons by the highest education level attained and sex, RS

(000)

	Ukupno / Total			Muški / Male			Ženski / Female		
	2011	2012	2013	2011	2012	2013	2011	2012	2013
Ukupno / Total	105	107	114	58	58	63	47	49	51
Osnovna škola i manje / Primary school and less	21	22	(21)	(11)	(13)	(11)	(10)	(9)	(10)
Srednja škola / Secondary school	74	74	79	42	40	46	32	33	34
Viša, visoka škola, magisterij, doktorat / College, university, masters, doctoral degrees	(10)	(12)	(13)	(5)	(5)	(6)	(6)	(6)	(7)

Struktura / Structure (%)

Ukupno / Total	100,0	100,0	100,0	100,0	100,0	100,0	100,0	100,0	100,0
Osnovna škola i manje / Primary school and less	19,7	20,1	18,6	(18,8)	(21,7)	(17,4)	20,7	18,3	(20,0)
Srednja škola / Secondary school	70,3	68,9	69,6	72,8	69,3	72,7	67,3	68,5	65,9
Viša, visoka škola, magisterij, doktorat / College, university, masters, doctoral degrees	(10,0)	(10,9)	(11,8)	(8,3)	((9,0))	(9,9)	(11,9)	(13,2)	(14,1)

11.3 Nezaposleni po najvišoj završenoj školskoj spremi i spolu, DB

Unemployed persons by the highest education level attained and sex, DB

(000)

	Ukupno / Total			Muški / Male			Ženski / Female		
	2011	2012	2013	2011	2012	2013	2011	2012	2013
Ukupno / Total	(8)	(6)	(7)	(5)	(4)	(4)	(3)	((2))	(3)
Osnovna škola i manje / Primary school and less	((3))	•	((3))	((2))	•	((2))	•	•	((1))
Srednja škola / Secondary school	(4)	(3)	(3)	(3)	(2)	(2)	(1)	(1)	(1)
Viša, visoka škola, magisterij, doktorat / College, university, masters, doctoral degrees	•	((1))	((1))	•	•	((0,3))	•	((0,3))	((0,3))

Struktura / Structure (%)

Ukupno / Total	100,0	100,0	100,0	100,0	100,0	100,0	100,0	100,0	100,0
Osnovna škola i manje / Primary school and less	(40,1)	((34,0))	(38,6)	(37,7)	((29,6))	(40,1)	(44,4)	((40,6))	(36,4)
Srednja škola / Secondary school	(56,0)	(56,5)	51,9	(57,9)	(62,1)	(51,1)	(52,7)	(48,0)	(53,0)
Viša, visoka škola, magisterij, doktorat / College, university, masters, doctoral degrees	•	(9,6)	((9,5))	•	((8,3))	•	•	((11,5))	((10,7))

12. Stope nezaposlenosti po najvišoj završenoj školskoj spremi i spolu, BiH*Unemployed persons by highest level of education attained and sex, BiH*

(000)

	Ukupno / Total			Muški / Male			Ženski / Female		
	2011	2012	2013	2011	2012	2013	2011	2012	2013
Ukupno / Total	27,6	28,0	27,5	26,1	26,4	26,5	29,9	30,7	29,0
Osnovna škola i manje / Primary school and less	29,2	26,9	28,2	29,0	27,9	29,0	29,4	25,5	27,0
Srednja škola / Secondary school	29,9	30,6	30,0	27,6	27,9	28,3	34,2	35,8	33,2
Viša, visoka škola, magisterij, doktorat / College, university, masters, doctoral degrees	15,4	17,9	16,9	13,8	14,5	14,3	17,1	21,2	19,6

12.1 Stope nezaposlenosti po najvišoj završenoj školskoj spremi i spolu, FBiH*Unemployed persons by highest level of education attained and sex, FBiH*

(000)

	Ukupno / Total			Muški / Male			Ženski / Female		
	2011	2012	2013	2011	2012	2013	2011	2012	2013
Ukupno / Total	29,2	29,4	27,6	27,6	27,7	27,1	32,1	32,2	28,4
Osnovna škola i manje / Primary school and less	36,3	30,5	31,6	35,3	31,3	34,4	37,7	29,3	(27,3)
Srednja škola / Secondary school	31,2	32,3	29,7	28,7	29,8	28,2	36,4	37,5	32,8
Viša, visoka škola, magisterij, doktorat / College, university, masters, doctoral degrees	13,5	15,7	14,9	(12,2)	(11,3)	(11,7)	(15,0)	(20,3)	(18,1)

12.2 Stope nezaposlenosti po najvišoj završenoj školskoj spremi i spolu, RS*Unemployed persons by highest level of education attained and sex, RS*

(000)

	Ukupno / Total			Muški / Male			Ženski / Female		
	2011	2012	2013	2011	2012	2013	2011	2012	2013
Ukupno / Total	24,5	25,6	27,0	23,0	23,8	25,3	26,5	28,2	29,5
Osnovna škola i manje / Primary school and less	19,6	21,8	(22,6)	(19,4)	(23,3)	(20,5)	(19,9)	(19,9)	(25,4)
Srednja škola / Secondary school	27,4	27,7	30,4	25,3	24,3	28,4	30,9	33,5	33,6
Viša, visoka škola, magisterij, doktorat / College, university, masters, doctoral degrees	19,2	22,0	20,2	(16,8)	(21,4)	(18,5)	(21,8)	(22,5)	(21,9)

12.3 Stope nezaposlenosti po najvišoj završenoj školskoj spremi i spolu, DB*Unemployed persons by highest level of education attained and sex, DB*

(000)

	Ukupno / Total			Muški / Male			Ženski / Female		
	2011	2012	2013	2011	2012	2013	2011	2012	2013
Ukupno / Total	39,0	(32,5)	35,5	37,7	(30,4)	(32,5)	(41,4)	(36,3)	(41,0)
Osnovna škola i manje / Primary school and less	(55,8)	((37,5))	(46,7)	(49,8)	((29,9))	(42,4)	(68,1)	((52,0))	(56,0)
Srednja škola / Secondary school	35,3	31,9	(31,8)	(35,1)	(32,2)	(28,8)	(35,8)	(31,3)	(37,3)
Viša, visoka škola, magisterij, doktorat / College, university, masters, doctoral degrees	•	((24,0))	(26,5)	•	((22,2))	((24,9))	•	((26,2))	((28,9))

13. Nezaposleni po trajanju nezaposlenosti i spolu, BiH

Unemployed persons by duration of unemployment and sex, BiH

(000)

	Ukupno / Total			Muški / Male			Ženski / Female		
	2011	2012	2013	2011	2012	2013	2011	2012	2013
Ukupno / Total	311	317	311	181	184	186	129	133	125
našli posao / Found job but still not working	((2))	((2))	((1))	•	•	•	•	•	•
manje od 5 mjeseci / less than 5 months	31	27	26	18	17	16	(12)	(10)	(10)
od 6 do 11 mjeseci / 6-11 months	28	28	25	16	16	16	(12)	(12)	(8)
od 12 do 23 mjeseca / 12-23 months	39	36	38	22	22	21	(16)	(14)	17
od 24 do 59 mjeseci / 24-59 months	81	81	86	48	49	52	34	32	34
od 60 do 119 mjeseci / 60-119 months	57	56	59	35	30	34	22	25	25
120 i više mjeseci / 120 months and more	74	86	75	41	49	45	33	38	30

Struktura / Structure (%)

	Ukupno / Total			Muški / Male			Ženski / Female		
	2011	2012	2013	2011	2012	2013	2011	2012	2013
Ukupno / Total	100,0	100,0	100,0	100,0	100,0	100,0	100,0	100,0	100,0
našli posao / Found job but still not working	((0,5))	((0,7))	((0,5))	•	•	•	•	•	•
manje od 5 mjeseci / less than 5 months	9,8	8,6	8,5	10,0	9,2	8,7	(10)	(8)	(8,2)
od 6 do 11 mjeseci / 6-11 months	8,9	8,8	8,0	8,8	8,6	8,8	9,1	9,0	(6,8)
od 12 do 23 mjeseca / 12-23 months	12,4	11,3	12,3	12,4	11,8	11,3	12,4	10,7	13,8
od 24 do 59 mjeseci / 24-59 months	26,2	25,7	27,8	26,2	26,7	28,2	26,2	24,4	27,1
od 60 do 119 mjeseci / 60-119 months	18,3	17,6	18,9	19,3	16,5	18,2	16,9	19,1	19,8
120 i više mjeseci / 120 months and more	23,9	27,3	24,1	22,7	26,4	24,3	25,5	28,5	23,9

13.1 Nezaposleni po trajanju nezaposlenosti i spolu, FBiH

Unemployed persons by duration of unemployment and sex, FBiH

(000)

	Ukupno / Total			Muški / Male			Ženski / Female		
	2011	2012	2013	2011	2012	2013	2011	2012	2013
Ukupno / Total	198	203	191	119	122	119	79	81	72
našli posao / Found job but still not working	•	•	•	•	•	•	—	•	•
manje od 5 mjeseci / less than 5 months	17	18	(16)	(10)	(11)	(10)	(7)	(7)	(7)
od 6 do 11 mjeseci / 6-11 months	(17)	(18)	16	(10)	(11)	(11)	(7)	(7)	(5)
od 12 do 23 mjeseca / 12-23 months	25	23	26	15	14	(14)	(10)	(10)	(12)
od 24 do 59 mjeseci / 24-59 months	53	54	54	31	33	34	21	21	20
od 60 do 119 mjeseci / 60-119 months	36	34	35	23	21	21	(13)	(14)	(14)
120 i više mjeseci / 120 months and more	50	54	43	28	32	29	(21)	(22)	(14)

Struktura / Structure (%)

	Ukupno / Total			Muški / Male			Ženski / Female		
	2011	2012	2013	2011	2012	2013	2011	2012	2013
Ukupno / Total	100,0	100,0	100,0	100,0	100,0	100,0	100,0	100,0	100,0
našli posao / Found job but still not working	•	•	•	•	•	•	—	•	•
manje od 5 mjeseci / less than 5 months	8,5	9,0	8,4	(8,6)	(8,9)	(8,0)	(8,4)	(9,1)	(9,1)
od 6 do 11 mjeseci / 6-11 months	8,5	8,8	8,4	(8,3)	(8,8)	(9,6)	(8,9)	(8,8)	(6,4)
od 12 do 23 mjeseca / 12-23 months	12,6	11,5	13,8	13,0	11,4	12,1	(12,1)	(11,7)	16,7
od 24 do 59 mjeseci / 24-59 months	26,7	26,3	28,3	26,4	26,8	28,3	27,0	25,7	28,4
od 60 do 119 mjeseci / 60-119 months	18,1	16,9	18,2	19,0	16,9	17,3	16,7	17,0	19,6
120 i više mjeseci / 120 months and more	25,2	26,7	22,3	23,9	26,3	24,0	27,0	27,3	19,5

13.2 Nezaposleni po trajanju nezaposlenosti i spolu, RS

Unemployed persons by duration of unemployment and sex, RS

(000)

	Ukupno / Total			Muški / Male			Ženski / Female		
	2011	2012	2013	2011	2012	2013	2011	2012	2013
Ukupno / Total	105	107	114	58	58	63	47	49	51
našli posao / Found job but still not working	•	•	•	•	•	•	•	•	•
manje od 5 mjeseci / less than 5 months	(13)	(9)	(10)	(8)	(6)	(6)	(6)	(3)	((3))
od 6 do 11 mjeseci / 6-11 months	(10)	(9)	(9)	(6)	(5)	(5)	(5)	(5)	(4)
od 12 do 23 mjeseca / 12-23 months	(13)	(12)	(11)	(7)	(7)	(6)	(6)	(4)	(5)
od 24 do 59 mjeseci / 24-59 months	26	26	30	(14)	(15)	17	(12)	(11)	(13)
od 60 do 119 mjeseci / 60-119 months	20	20	23	(11)	(9)	(12)	(8)	(11)	(10)
120 i više mjeseci / 120 months and more	22	31	31	(12)	(16)	(16)	(11)	(15)	(15)

Struktura / Structure (%)

	Ukupno / Total			Muški / Male			Ženski / Female		
	2011	2012	2013	2011	2012	2013	2011	2012	2013
Ukupno / Total	100,0	100,0	100,0	100,0	100,0	100,0	100,0	100,0	100,0
našli posao / Found job but still not working	•	•	•	•	•	•	•	•	•
manje od 5 mjeseci / less than 5 months	(12,5)	(8,2)	(8,5)	(13,1)	(10,2)	(10,1)	(11,8)	(5,9)	((6,6))
od 6 do 11 mjeseci / 6-11 months	(9,9)	(8,8)	(7,5)	(10,1)	(8,3)	(7,5)	(9,6)	(9,5)	(7,6)
od 12 do 23 mjeseca / 12-23 months	12,2	11,0	(9,8)	(11,6)	(12,8)	(9,9)	(13,0)	(8,8)	(9,7)
od 24 do 59 mjeseci / 24-59 months	24,9	24,1	26,4	24,9	26,1	27,2	24,8	21,7	25,4
od 60 do 119 mjeseci / 60-119 months	18,6	18,7	20,0	19,8	15,3	19,8	17,1	22,8	20,3
120 i više mjeseci / 120 months and more	21,3	28,7	27,5	(20,0)	(26,7)	25,2	23,0	31,0	30,3

13.3 Nezaposleni po trajanju nezaposlenosti i spolu, DB

Unemployed persons by duration of unemployment and sex, DB

(000)

	Ukupno / Total			Muški / Male			Ženski / Female		
	2011	2012	2013	2011	2012	2013	2011	2012	2013
Ukupno / Total	(8)	(6)	(7)	(5)	(4)	(4)	(3)	(2)	(3)
manje od 12 mjeseci / less than 12 months	(1)	(1)	((1))	((1))	•	((1))	((0,4))	•	((0,4))
12 i više mjeseci / 12 months and more	(6)	(5)	(6)	(4)	(3)	(3)	(2)	(2)	(2)

Struktura / Structure (%)

	Ukupno / Total			Muški / Male			Ženski / Female		
	2011	2012	2013	2011	2012	2013	2011	2012	2013
Ukupno / Total	100,0	100,0	100,0	100,0	100,0	100,0	100,0	100,0	100,0
manje od 12 mjeseci / less than 12 months	(14,6)	(11,2)	(15,1)	(15,4)	(11,0)	((14,4))	((13,1))	((11,5))	((16,2))
12 i više mjeseci / 12 months and more	85,4	88,4	84,5	84,6	88,3	85,6	86,9	88,5	83,0

14. Radno sposobno stanovništvo po statusu na birou za zapošljavanje i prema spolu, BiH
Working-age population according to the status at the employment bureaus and sex, BiH

(000)

	Ukupno <i>Total</i>			Prijavljeni na birou <i>Registered at the bureaus</i>			Nisu prijavljeni na birou <i>Not registered at the bureaus</i>		
	2011	2012	2013	2011	2012	2013	2011	2012	2013
Ukupno / Total									
Ukupno / Total	2.561	2.566	2.598	614	638	630	1.947	1.928	1.968
Zaposleni / <i>Employed</i>	816	814	822	123	124	126	693	690	696
Nezaposleni / <i>Unemployed</i>	311	317	311	284	292	287	26	25	24
Neaktivni / <i>Inactive</i>	1.434	1.436	1.465	206	222	216	1.228	1.214	1.249
Muški / Male									
Ukupno / Total	1244	1238	1.268	314	324	324	930	913	943
Zaposleni / <i>Employed</i>	513	514	515	87	90	90	426	424	425
Nezaposleni / <i>Unemployed</i>	181	184	186	164	168	170	17	16	(16)
Neaktivni / <i>Inactive</i>	549	540	566	62	66	65	487	474	502
Ženski / Female									
Ukupno / Total	1.317	1.328	1.330	300	314	305	1.017	1.014	1.025
Zaposleni / <i>Employed</i>	303	300	307	36	34	36	267	266	270
Nezaposleni / <i>Unemployed</i>	129	133	125	120	124	117	(9)	(9)	(8)
Neaktivni / <i>Inactive</i>	885	896	899	144	156	152	741	740	747
Struktura / Structure (%)									
Ukupno / Total									
Ukupno / Total	100,0	100,0	100,0	100,0	100,0	100,0	100,0	100,0	100,0
Zaposleni / <i>Employed</i>	31,9	31,7	31,6	20,1	19,4	20,0	35,6	35,8	35,3
Nezaposleni / <i>Unemployed</i>	12,1	12,3	12,0	46,3	45,7	45,6	1,4	1,3	1,2
Neaktivni / <i>Inactive</i>	56,0	56,0	56,4	33,6	34,8	34,3	63,1	62,9	63,4
Muški / Male									
Ukupno / Total	100,0	100,0	100,0	100,0	100,0	100,0	100,0	100,0	100,0
Zaposleni / <i>Employed</i>	41,3	41,5	40,6	27,8	27,8	27,7	45,8	46,4	45,1
Nezaposleni / <i>Unemployed</i>	14,6	14,9	14,7	52,3	51,8	52,4	1,8	(1,7)	(1,7)
Neaktivni / <i>Inactive</i>	44,1	43,6	44,7	19,8	20,4	19,9	52,3	51,9	53,2
Ženski / Female									
Ukupno / Total	100,0	100,0	100,0	100,0	100,0	100,0	100,0	100,0	100,0
Zaposleni / <i>Employed</i>	23,0	22,6	23,0	12,0	10,8	11,9	26,2	26,2	26,3
Nezaposleni / <i>Unemployed</i>	9,8	10,0	9,4	40,0	39,5	38,4	(0,9)	(0,9)	(0,8)
Neaktivni / <i>Inactive</i>	67,2	67,4	67,5	48,0	49,8	49,7	72,8	72,9	72,9
Sudjelovanje / Share (%)									
Ukupno / Total									
Ukupno / Total	100,0	100,0	100,0	24,0	24,9	24,2	76,0	75,1	75,8
Zaposleni / <i>Employed</i>	100,0	100,0	100,0	15,1	15,2	15,3	84,9	84,8	84,7
Nezaposleni / <i>Unemployed</i>	100,0	100,0	100,0	91,5	92,2	92,3	8,5	7,8	7,7
Neaktivni / <i>Inactive</i>	100,0	100,0	100,0	14,4	15,5	14,8	85,6	84,5	85,2
Muški / Male									
Ukupno / Total	100,0	100,0	100,0	25,2	26,2	25,6	74,8	73,8	74,4
Zaposleni / <i>Employed</i>	100,0	100,0	100,0	17,0	17,6	17,4	83,0	82,4	82,6
Nezaposleni / <i>Unemployed</i>	100,0	100,0	100,0	90,6	91,3	91,4	9,4	8,7	8,6
Neaktivni / <i>Inactive</i>	100,0	100,0	100,0	11,3	12,2	11,4	88,7	87,8	88,6
Ženski / Female									
Ukupno / Total	100,0	100,0	100,0	22,8	23,6	22,9	77,2	76,4	77,1
Zaposleni / <i>Employed</i>	100,0	100,0	100,0	11,9	11,3	11,9	88,1	88,7	88,1
Nezaposleni / <i>Unemployed</i>	100,0	100,0	100,0	92,8	93,5	93,6	(7,2)	(6,5)	(6,4)
Neaktivni / <i>Inactive</i>	100,0	100,0	100,0	16,3	17,4	16,9	83,7	82,6	83,1

14.1 Radno sposobno stanovništvo po statusu na birou za zapošljavanje i prema spolu, FBiH
Working-age population according to the status at the employment bureaus and sex, FBiH

(000)

	Ukupno <i>Total</i>			Prijavljeni na birou <i>Registered at the bureaus</i>			Nisu prijavljeni na birou <i>Not registered at the bureaus</i>		
	2011	2012	2013	2011	2012	2013	2011	2012	2013
Ukupno / Total									
Ukupno / Total	1.611	1.633	1.656	386	400	392	1.225	1.232	1.264
Zaposleni / <i>Employed</i>	480	490	501	61	63	69	418	426	432
Nezaposleni / <i>Unemployed</i>	198	203	191	181	188	175	(17)	(16)	(15)
Neaktivni / <i>Inactive</i>	933	940	964	143	149	147	790	790	816
Muški / Male									
Ukupno / Total	783	788	809	195	200	199	588	588	611
Zaposleni / <i>Employed</i>	312	318	321	46	47	49	266	271	272
Nezaposleni / <i>Unemployed</i>	119	122	119	107	112	109	(11)	(10)	(10)
Neaktivni / <i>Inactive</i>	352	348	369	41	41	41	311	306	329
Ženski / Female									
Ukupno / Total	828	844	846	191	200	193	637	645	653
Zaposleni / <i>Employed</i>	168	171	180	15	(16)	20	153	155	160
Nezaposleni / <i>Unemployed</i>	79	81	72	74	76	67	(5)	(6)	(5)
Neaktivni / <i>Inactive</i>	581	592	594	102	108	107	479	484	488

Struktura / Structure (%)

	Ukupno / Total								
	2011	2012	2013	2011	2012	2013	2011	2012	2013
Ukupno / Total									
Ukupno / Total	100,0	100,0	100,0	100,0	100,0	100,0	100,0	100,0	100,0
Zaposleni / <i>Employed</i>	29,8	30,0	30,3	15,9	15,8	17,7	34,2	34,6	34,2
Nezaposleni / <i>Unemployed</i>	12,3	12,5	11,5	47,0	46,9	44,8	(1,4)	(1,3)	(1,2)
Neaktivni / <i>Inactive</i>	57,9	57,6	58,2	37,1	37,3	37,6	64,5	64,1	64,6
Muški / Male									
Ukupno / Total	100,0	100,0	100,0	100,0	100,0	100,0	100,0	100,0	100,0
Zaposleni / <i>Employed</i>	39,9	40,4	39,7	23,7	23,5	24,8	45,2	46,2	44,5
Nezaposleni / <i>Unemployed</i>	15,2	15,5	14,7	55,1	55,9	54,8	(1,9)	(1,7)	(1,7)
Neaktivni / <i>Inactive</i>	45,0	44,1	45,6	21,2	20,6	20,5	52,8	52,1	53,8
Ženski / Female									
Ukupno / Total	100,0	100,0	100,0	100,0	100,0	100,0	100,0	100,0	100,0
Zaposleni / <i>Employed</i>	20,3	20,3	21,3	7,9	(8,0)	10,4	24,0	24,1	24,6
Nezaposleni / <i>Unemployed</i>	9,6	9,6	8,5	38,7	37,9	34,5	(0,8)	(0,9)	(0,8)
Neaktivni / <i>Inactive</i>	70,2	70,1	70,2	53,3	54,1	55,1	75,2	75,1	74,7

Sudjelovanje / Share (%)

	Ukupno / Total								
	2011	2012	2013	2011	2012	2013	2011	2012	2013
Ukupno / Total									
Ukupno / Total	100,0	100,0	100,0	24,0	24,5	23,7	77,0	75,5	76,3
Zaposleni / <i>Employed</i>	100,0	100,0	100,0	12,8	12,9	13,8	88,8	87,1	86,2
Nezaposleni / <i>Unemployed</i>	100,0	100,0	100,0	91,6	92,3	92,0	10,0	(7,7)	(8,0)
Neaktivni / <i>Inactive</i>	100,0	100,0	100,0	15,3	15,9	15,3	85,4	84,1	84,7
Muški / Male									
Ukupno / Total	100,0	100,0	100,0	24,9	25,4	24,5	75,1	74,6	75,5
Zaposleni / <i>Employed</i>	100,0	100,0	100,0	14,8	14,8	15,3	85,2	85,2	84,7
Nezaposleni / <i>Unemployed</i>	100,0	100,0	100,0	90,4	91,8	91,3	(9,6)	(8,2)	(8,7)
Neaktivni / <i>Inactive</i>	100,0	100,0	100,0	11,7	11,9	11,0	88,3	88,1	89,0
Ženski / Female									
Ukupno / Total	100,0	100,0	100,0	23,1	23,7	22,8	76,9	76,3	77,2
Zaposleni / <i>Employed</i>	100,0	100,0	100,0	9,0	(9,4)	11,1	91,0	90,6	88,9
Nezaposleni / <i>Unemployed</i>	100,0	100,0	100,0	93,3	93,1	93,1	(6,7)	(6,9)	(6,9)
Neaktivni / <i>Inactive</i>	100,0	100,0	100,0	17,5	18,3	17,9	82,5	81,7	82,1

14.2 Radno sposobno stanovništvo po statusu na birou za zapošljavanje i prema spolu, RS
Working-age population according to the status at the employment bureaus and sex, RS

(000)

	Ukupno <i>Total</i>			Prijavljeni na birou <i>Registered at the bureaus</i>			Nisu prijavljeni na birou <i>Not registered at the bureaus</i>		
	2011	2012	2013	2011	2012	2013	2011	2012	2013
Ukupno / Total									
Ukupno / Total	898	882	891	211	221	221	688	661	671
Zaposleni / <i>Employed</i>	324	311	308	60	59	55	264	253	253
Nezaposleni / <i>Unemployed</i>	105	107	114	96	98	106	(10)	(9)	(9)
Neaktivni / <i>Inactive</i>	469	464	469	55	64	60	414	399	409
Muški / Male									
Ukupno / Total	436	424	433	110	116	118	326	308	315
Zaposleni / <i>Employed</i>	193	187	186	40	42	39	153	145	147
Nezaposleni / <i>Unemployed</i>	58	58	63	52	52	58	(6)	(6)	(6)
Neaktivni / <i>Inactive</i>	185	179	184	(18)	22	(21)	167	157	163
Ženski / Female									
Ukupno / Total	463	458	458	101	105	103	362	352	355
Zaposleni / <i>Employed</i>	131	124	122	20	(17)	(16)	111	107	106
Nezaposleni / <i>Unemployed</i>	47	49	51	43	46	48	(4)	((3))	((3))
Neaktivni / <i>Inactive</i>	284	284	285	37	42	39	247	242	246
Struktura / Structure (%)									
Ukupno / Total									
Ukupno / Total	100,0	100,0	100,0	100,0	100,0	100,0	100,0	100,0	100,0
Zaposleni / <i>Employed</i>	36,1	35,3	34,6	28,6	26,6	24,8	38,4	38,2	37,8
Nezaposleni / <i>Unemployed</i>	11,7	12,1	12,8	45,3	44,4	47,8	(1,4)	(1,3)	(1,3)
Neaktivni / <i>Inactive</i>	52,2	52,6	52,6	26,1	29,1	27,3	60,2	60,4	61,0
Muški / Male									
Ukupno / Total	100,0	100,0	100,0	100,0	100,0	100,0	100,0	100,0	100,0
Zaposleni / <i>Employed</i>	44,4	44,1	42,9	36,2	35,8	33,1	47,1	47,2	46,6
Nezaposleni / <i>Unemployed</i>	13,2	13,7	14,6	47,3	45,1	48,9	(1,7)	(1,9)	(1,7)
Neaktivni / <i>Inactive</i>	42,4	42,2	42,5	16,5	19,1	17,9	51,1	50,9	51,7
Ženski / Female									
Ukupno / Total	100,0	100,0	100,0	100,0	100,0	100,0	100,0	100,0	100,0
Zaposleni / <i>Employed</i>	28,3	27,2	26,7	20,3	16,4	(15,4)	30,6	30,4	29,9
Nezaposleni / <i>Unemployed</i>	10,2	10,7	11,1	43,1	43,5	46,6	(1,1)	((0,8))	(0,8)
Neaktivni / <i>Inactive</i>	61,4	62,1	62,2	36,6	40,1	38,0	68,3	68,7	69,2
Sudjelovanje / Share (%)									
Ukupno / Total									
Ukupno / Total	100,0	100,0	100,0	23,5	25,1	24,8	76,5	74,9	75,2
Zaposleni / <i>Employed</i>	100,0	100,0	100,0	18,6	18,9	17,8	81,4	81,1	82,2
Nezaposleni / <i>Unemployed</i>	100,0	100,0	100,0	90,9	91,7	92,5	(9,1)	(8,3)	(7,5)
Neaktivni / <i>Inactive</i>	100,0	100,0	100,0	11,7	13,9	12,9	88,3	86,1	87,1
Muški / Male									
Ukupno / Total	100,0	100,0	100,0	25,3	27,4	27,2	74,7	72,6	72,8
Zaposleni / <i>Employed</i>	100,0	100,0	100,0	20,6	22,2	21,0	79,4	77,8	79,0
Nezaposleni / <i>Unemployed</i>	100,0	100,0	100,0	90,4	89,9	91,3	(9,6)	(10,1)	(8,7)
Neaktivni / <i>Inactive</i>	100,0	100,0	100,0	9,9	12,4	11,5	90,1	87,6	88,5
Ženski / Female									
Ukupno / Total	100,0	100,0	100,0	21,7	23,0	22,5	78,3	77,0	77,5
Zaposleni / <i>Employed</i>	100,0	100,0	100,0	15,5	13,9	13,0	84,5	86,1	87,0
Nezaposleni / <i>Unemployed</i>	100,0	100,0	100,0	91,6	93,9	94,1	(8,4)	((6,1))	(5,9)
Neaktivni / <i>Inactive</i>	100,0	100,0	100,0	13,0	14,8	13,8	87,0	85,2	86,2

14.3 Radno sposobno stanovništvo po statusu na birou za zapošljavanje i prema spolu, DB
Working-age population according to the status at the employment bureaus and sex, BD

(000)

	Ukupno / Total			Prijavljeni na birou Registered at the bureaus			Nisu prijavljeni na birou Not registered at the bureaus		
	2011	2012	2013	2011	2012	2013	2011	2012	2013
Ukupno / Total									
Ukupno / Total	52	52	51	(17)	(17)	(17)	35	35	34
Zaposleni / Employed	(12)	13	12	(2)	(2)	(2)	(10)	11	10
Nezaposleni / Unemployed	(8)	(6)	(7)	(7)	(6)	(6)	•	•	•
Neaktivni / Inactive	32	33	32	(8)	(9)	(9)	24	24	24
Muški / Male									
Ukupno / Total	25	25	25	(9)	(8)	(8)	16	18	17
Zaposleni / Employed	(8)	(8)	8	(1)	(2)	(2)	(7)	(7)	7
Nezaposleni / Unemployed	(5)	(4)	(4)	(5)	(4)	(4)	•	•	•
Neaktivni / Inactive	12	13	(13)	(3)	((3))	((3))	10	11	10
Ženski / Female									
Ukupno / Total	27	26	26	(9)	(9)	(9)	18	17	17
Zaposleni / Employed	(4)	(4)	(4)	•	(0,5)	((1))	(4)	(4)	(3)
Nezaposleni / Unemployed	(3)	((2))	(3)	(3)	((2))	(3)	•	•	•
Neaktivni / Inactive	20	19	19	(5)	(6)	(6)	15	14	13

Struktura / Structure (%)

	Ukupno / Total								
	2011	2012	2013	2011	2012	2013	2011	2012	2013
Ukupno / Total	100,0	100,0	100,0	100,0	100,0	100,0	100,0	100,0	100,0
Zaposleni / Employed	22,9	24,8	23,7	(9,6)	(12,5)	(12,1)	29,4	30,7	29,4
Nezaposleni / Unemployed	(14,6)	(11,9)	(13,0)	(42,8)	(36,0)	(37,6)	0,6	•	((0,8))
Neaktivni / Inactive	62,6	63,3	63,3	47,6	51,5	50,4	70,0	68,8	69,8
Muški / Male									
Ukupno / Total	100,0	100,0	100,0	100,0	100,0	100,0	100,0	100,0	100,0
Zaposleni / Employed	31,6	33,4	32,6	14,9	(20,2)	(18,9)	40,5	39,4	39,0
Nezaposleni / Unemployed	19,1	(14,6)	(15,7)	53,5	(45,9)	(47,1)	•	•	•
Neaktivni / Inactive	49,2	52,0	51,7	31,6	(33,9)	(34,1)	58,6	60,0	59,9
Ženski / Female									
Ukupno / Total	100,0	100,0	100,0	100,0	100,0	100,0	100,0	100,0	100,0
Zaposleni / Employed	(14,6)	16,4	14,9	((4,2))	(5,5)	((5,9))	(19,5)	21,9	19,7
Nezaposleni / Unemployed	(10,3)	(9,4)	(10,4)	(31,8)	(27,1)	(29,0)	•	•	•
Neaktivni / Inactive	75,0	74,2	74,7	64,0	67,3	65,1	80,2	77,7	79,7

Sudjelovanje / Share (%)

	Ukupno / Total								
	2011	2012	2013	2011	2012	2013	2011	2012	2013
Ukupno / Total	100,0	100,0	100,0	31,0	32,2	33,2	69,0	67,8	66,8
Zaposleni / Employed	100,0	100,0	100,0	(14,0)	(16,2)	(16,9)	86,0	83,8	83,1
Nezaposleni / Unemployed	100,0	100,0	100,0	97,3	97,1	95,7	•	•	•
Neaktivni / Inactive	100,0	100,0	100,0	25,3	26,2	26,4	74,7	73,8	73,6
Muški / Male									
Ukupno / Total	100,0	100,0	100,0	30,7	30,9	31,9	69,3	69,1	68,1
Zaposleni / Employed	100,0	100,0	100,0	(16,3)	(18,6)	(18,5)	83,7	81,4	81,5
Nezaposleni / Unemployed	100,0	100,0	100,0	96,9	97,2	95,4	•	•	•
Neaktivni / Inactive	100,0	100,0	100,0	(22,3)	(20,2)	(21,0)	77,7	79,8	79,0
Ženski / Female									
Ukupno / Total	100,0	100,0	100,0	31,4	33,5	34,4	68,6	66,5	65,6
Zaposleni / Employed	100,0	100,0	100,0	•	(11,3)	((13,7))	90,9	88,7	86,3
Nezaposleni / Unemployed	100,0	100,0	100,0	98,1	96,9	96,2	•	•	•
Neaktivni / Inactive	100,0	100,0	100,0	(27,1)	30,4	30,0	72,9	69,6	70,0

15. Neaktivne osobe po najvišoj završenoj školskoj spremi i spolu, BiH
Inactive persons by the highest level of education attained and sex, BiH

(000)

	Ukupno / Total			Muški / Male			Ženski / Female		
	2011	2012	2013	2011	2012	2013	2011	2012	2013
Ukupno / Total	1.434	1.436	1.465	549	540	566	885	896	899
Osnovna škola i manje / <i>Primary school and less</i>	873	864	860	267	265	266	606	599	594
Srednja škola / <i>Secondary school</i>	504	510	539	245	237	261	259	272	278
Viša, visoka škola, magisterij, doktorat / <i>College, university, masters, doctoral degrees</i>	57	63	67	37	38	40	20	24	27
Struktura / Structure (%)									
Ukupno / Total	100,0	100,0	100,0	100,0	100,0	100,0	100,0	100,0	100,0
Osnovna škola i manje / <i>Primary school and less</i>	60,9	60,2	58,7	48,6	49,0	46,9	68,5	66,9	66,1
Srednja škola / <i>Secondary school</i>	35,1	35,5	36,8	44,7	43,9	46,1	29,2	30,4	30,9
Viša, visoka škola, magisterij, doktorat / <i>College, university, masters, doctoral degrees</i>	4,0	4,4	4,6	6,7	7,1	7,0	2,3	2,7	3,0

15.1 Neaktivne osobe po najvišoj završenoj školskoj spremi i spolu, FBiH
Inactive persons by the highest level of education attained and sex, FBiH

(000)

	Ukupno / Total			Muški / Male			Ženski / Female		
	2011	2012	2013	2011	2012	2013	2011	2012	2013
Ukupno / Total	933	940	964	352	348	369	581	592	594
Osnovna škola i manje / <i>Primary school and less</i>	556	552	558	162	162	169	394	390	389
Srednja škola / <i>Secondary school</i>	343	348	363	169	163	178	174	186	185
Viša, visoka škola, magisterij, doktorat / <i>College, university, masters, doctoral degrees</i>	34	39	43	21	23	23	(13)	(16)	21
Struktura / Structure (%)									
Ukupno / Total	100,0	100,0	100,0	100,0	100,0	100,0	100,0	100,0	100,0
Osnovna škola i manje / <i>Primary school and less</i>	59,7	58,7	57,9	46,1	46,5	45,7	67,9	65,9	65,4
Srednja škola / <i>Secondary school</i>	36,7	37,1	37,6	47,9	46,8	48,2	29,9	31,4	31,1
Viša, visoka škola, magisterij, doktorat / <i>College, university, masters, doctoral degrees</i>	3,6	4,2	4,5	6,0	6,7	6,1	(2)	(2,7)	3,5

15.2 Neaktivne osebe po najvišoj završeni školski spremi i spolu, RS
Inactive persons by the highest level of education attained and sex, RS

(000)

	Ukupno / Total			Muški / Male			Ženski / Female		
	2011	2012	2013	2011	2012	2013	2011	2012	2013
Ukupno / Total	469	464	469	185	179	184	284	284	285
Osnovna škola i manje / <i>Primary school and less</i>	295	291	281	97	96	90	198	195	191
Srednja škola / <i>Secondary school</i>	151	151	166	72	69	78	79	81	88
Viša, visoka škola, magisterij, doktorat / <i>College, university, masters, doctoral degrees</i>	22	22	(22)	15	14	(16)	(7)	(8)	(6)

Struktura / Structure (%)

Ukupno / Total	100,0	100,0	100,0	100,0	100,0	100,0	100,0	100,0	100,0
Osnovna škola i manje / <i>Primary school and less</i>	63,0	62,7	59,9	51,7	53,4	48,8	69,7	68,6	67,1
Srednja škola / <i>Secondary school</i>	32,3	32,5	35,3	41,3	38,6	42,4	27,9	28,6	30,8
Viša, visoka škola, magisterij, doktorat / <i>College, university, masters, doctoral degrees</i>	4,7	4,8	4,7	(7,0)	7,9	8,8	(2,4)	(2,8)	(2,0)

15.3 Neaktivne osebe po najvišoj završeni školski spremi i spolu, DB

Inactive persons by the highest level of education attained and sex, DB

(000)

	Ukupno / Total			Muški / Male			Ženski / Female		
	2011	2012	2013	2011	2012	2013	2011	2012	2013
Ukupno / Total	32	33	32	12	13	(13)	20	19	19
Osnovna škola i manje / <i>Primary school and less</i>	21	(21)	21	7	(7)	(7)	14	14	14
Srednja škola / <i>Secondary school</i>	(10)	(10)	(10)	(4)	(5)	(5)	(5)	(5)	(5)
Viša, visoka škola, magisterij, doktorat / <i>College, university, masters, doctoral degrees</i>	((1))	(1)	((1))	((1))	(1)	(1)	((1))	((0,5))	•

Struktura / Structure (%)

Ukupno / Total	100,0	100,0	100,0	100,0	100,0	100,0	100,0	100,0	100,0
Osnovna škola i manje / <i>Primary school and less</i>	66,2	64,4	64,8	59,4	56,2	55,6	70,3	70,0	71,0
Srednja škola / <i>Secondary school</i>	30,6	32,0	31,6	36,1	38,6	38,7	27,2	27,5	26,7
Viša, visoka škola, magisterij, doktorat / <i>College, university, masters, doctoral degrees</i>	((3,3))	((3,6))	(3,7)	((4,5))	(5,2)	(5,7)	((2,5))	((2,5))	((2,3))

16. Obeshrabreni neaktivni po spolu

Discouraged inactive persons by sex

(000)

	Ukupno / Total						Muški / Male						Ženski / Female					
	Neaktivni Inactive			Od toga obeshrabreni Discouraged inactive out of the number of inactive persons			Neaktivni Inactive			Od toga obeshrabreni Discouraged inactive out of the number of inactive persons			Neaktivni Inactive			Od toga obeshrabreni Discouraged inactive out of the number of inactive persons		
	2011	2012	2013	2011	2012	2013	2011	2012	2013	2011	2012	2013	2011	2012	2013	2011	2012	2013
BiH	1.434	1.436	1.465	68	74	79	549	540	566	28	32	32	885	896	899	40	43	46
FBiH	933	940	964	45	48	51	352	348	369	19	(20)	(21)	581	592	594	26	29	30
RS	469	464	469	(20)	(23)	(24)	185	179	184	(8)	(10)	(10)	284	284	285	(12)	(13)	(14)
DB	32	33	32	((3))	•	((4))	12	13	(13)	•	•	((2))	20	19	19	•	•	((2))
Struktura / Structure (%)																		
BiH	100,0	100,0	100,0	4,7	5,2	5,4	100,0	100,0	100,0	5,1	5,8	5,7	100,0	100,0	100,0	4,5	4,8	5,2
FBiH	100,0	100,0	100,0	4,9	5,1	5,2	100,0	100,0	100,0	(5,4)	(5,7)	5,6	100,0	100,0	100,0	4,6	4,8	5,0
RS	100,0	100,0	100,0	(4,2)	5,1	5,2	100,0	100,0	100,0	(4,1)	(5,8)	(5,4)	100,0	100,0	100,0	(4,2)	(4,6)	(5,1)
DB	100,0	100,0	100,0	((8,4))	((8,1))	(11,8)	100,0	100,0	100,0	((11,5))	((11,4))	((13,5))	100,0	100,0	100,0	((6,6))	((5,9))	(10,7)

17. Radno sposobno stanovništvo po subjektivnom radnom statusu i spolu, BiH
Working age population according to subjective labour status and by sex, BiH

(000)

	Ukupno / Total			Muški / Male			Ženski / Female		
	2011	2012	2013	2011	2012	2013	2011	2012	2013
ZAPOSLENI / EMPLOYED									
Ukupno / Total	816	814	822	513	514	515	303	300	307
Zaposleni / Employed	696	708	724	446	456	463	251	251	261
Nezaposleni / Unemployed	71	60	54	51	45	40	(20)	(15)	(14)
Učenici / studenti / Pupils/Students	(3)	((3))	((3))	((2))	•	((2))	((2))	((1))	•
Kućanice / Housewives	(25)	27	(26)	•	—	•	(24)	27	(26)
Umirovljenici / Retired	(13)	(13)	(12)	(9)	(10)	(8)	((4))	((3))	((4))
Vojna obveza u drugoj zemlji/ Was a conscript on compulsory military or community service in other country		—	—	—	—	—	—	—	—
Nesposobni za rad / Unable to work	((2))	((3))	((2))	((2))	((1))	•	•	•	•
Ostali / Other	((5))	•	•	((3))	•	•	((2))	•	•
NEZAPOSLENI / UNEMPLOYED									
Ukupno / Total	311	317	311	181	184	186	129	133	125
Zaposleni / Employed	•	—	—	•	—	—	—	—	—
Nezaposleni / Unemployed	287	293	286	178	180	182	109	113	104
Učenici / studenti / Pupils/Students	((3))	((3))	((3))	((2))	((2))	((2))	•	•	•
Kućanice / Housewives	(18)	(19)	19	—	—	—	(18)	(19)	19
Umirovljenici / Retired	((1))	((2))	((1))	•	•	•	•	•	•
Vojna obveza u drugoj zemlji/ Was a conscript on compulsory military or community service in other country		—	—	—	—	—	—	—	—
Nesposobni za rad / Unable to work	•	•	•	•	•	•	•	—	•
Ostali / Other	•	•	•	•	•	•	•	—	—
NEAKTIVNI / INACTIV									
Ukupno / Total	1.434	1.436	1.465	549	540	566	885	896	899
Zaposleni / Employed	•	•	•	•	•	•	•	•	—
Nezaposleni / Unemployed	182	186	182	83	84	84	99	102	98
Učenici / studenti / Pupils/Students	250	259	275	119	120	133	130	140	142
Kućanice / Housewives	382	349	350	1	•	•	382	348	350
Umirovljenici / Retired	449	471	494	282	284	298	166	187	196
Vojna obveza u drugoj zemlji/ Was a conscript on compulsory military or community service in other country		—	—	—	—	—	—	—	—
Nesposobni za rad / Unable to work	142	150	147	45	44	45	97	107	103
Ostali / Other	29	19	(17)	19	(8)	(6)	(10)	(11)	(11)
Struktura / Structure (%)									
ZAPOSLENI / EMPLOYED									
Ukupno / Total	100,0	100,0	100,0	100,0	100,0	100,0	100,0	100,0	100,0
Zaposleni / Employed	85,3	87,0	88,1	85,3	88,8	89,8	82,7	83,9	85,1
Nezaposleni / Unemployed	8,8	7,4	6,6	8,8	8,7	7,9	(6,6)	(5,1)	4,5
Učenici / studenti / Pupils/Students	(0,4)	((0,3))	((0,3))	((0,4))	•	((0,3))	((0,5))	((0,5))	•
Kućanice / Housewives	(3,0)	3,4	(3,2)	•	—	•	(8,0)	9,1	(8,4)
Umirovljenici / Retired	(1,5)	(1,6)	(1,5)	(1,5)	(2,0)	(1,6)	((1,2))	((0,9))	((1,1))
Vojna obveza u drugoj zemlji/ Was a conscript on compulsory military or community service in other country		—	—	—	—	—	—	—	—
Nesposobni za rad / Unable to work	((0,3))	((0,3))	((0,2))	((0,3))	((0,3))	•	•	•	•
Ostali / Other	((0,7))	•	•	((0,7))	•	•	((0,7))	•	•

17.1 Radno sposobno stanovništvo po subjektivnom radnom statusu i spolu, FBiH
Working age population according to subjective labour status and by sex, FBiH

(000)

	Ukupno / Total			Muški / Male			Ženski / Female		
	2011	2012	2013	2011	2012	2013	2011	2012	2013
ZAPOSLENI / EMPLOYED									
Ukupno / Total	480	490	501	312	318	321	168	171	180
Zaposleni / Employed	421	437	449	273	286	290	148	151	159
Nezaposleni / Unemployed	40	(35)	(33)	30	(27)	(25)	(10)	(8)	(7)
Učenici / studenti / Pupils/Students	((2))	•	((2))	•	•	•	•	•	•
Kućanice / Housewives	(6)	(9)	(11)	•	—	—	(6)	(9)	(11)
Umirovljenici / Retired	(5)	((5))	((4))	(4)	((4))	((3))	•	•	•
Vojna obveza u drugoj zemlji/ Was a conscript on compulsory military or community service in other country		—	—		—	—		—	—
Nesposobni za rad / Unable to work	(2)	•	•	(1)	•	•	•	•	•
Ostali / Other	•	•	•	•	•	•	•	•	•
NEZAPOSLENI / UNEMPLOYED									
Ukupno / Total	198	203	191	119	122	119	79	81	72
Zaposleni / Employed	•	—	—	•	—	—	—	—	—
Nezaposleni / Unemployed	185	191	175	117	120	116	67	71	59
Učenici / studenti / Pupils/Students	•	•	((3))	•	•	•	•	•	•
Kućanice / Housewives	(10)	(9)	(11)	—	—	—	(10)	(9)	(11)
Umirovljenici / Retired	•	•	•	•	•	•	•	•	•
Vojna obveza u drugoj zemlji/ Was a conscript on compulsory military or community service in other country		—	—		—	—		—	—
Nesposobni za rad / Unable to work	•	•	•	•	•	•	•	—	—
Ostali / Other	•	—	•	•	—	•	•	—	—
NEAKTIVNI / INACTIV									
Ukupno / Total	933	940	964	352	348	369	581	592	594
Zaposleni / Employed	•	•	•	•	•	•	—	•	—
Nezaposleni / Unemployed	121	126	121	56	56	55	64	70	66
Učenici / studenti / Pupils/Students	165	177	189	80	82	93	85	95	96
Kućanice / Housewives	275	245	252	•	—	•	274	245	252
Umirovljenici / Retired	289	302	319	186	182	194	103	120	125
Vojna obveza u drugoj zemlji/ Was a conscript on compulsory military or community service in other country		—	—		—	—		—	—
Nesposobni za rad / Unable to work	76	78	71	25	23	23	51	55	48
Ostali / Other	(8)	(11)	(12)	((4))	(4)	((5))	((4))	(7)	(7)
Struktura / Structure (%)									
ZAPOSLENI / EMPLOYED									
Ukupno / Total	100,0	100,0	100,0	100,0	100,0	100,0	100,0	100,0	100,0
Zaposleni / Employed	87,8	89,2	89,5	87,6	89,8	90,3	88,0	88,1	88,0
Nezaposleni / Unemployed	8,4	(7,2)	6,5	9,5	(8,5)	(7,9)	(6,3)	(4,8)	(4,0)
Učenici / studenti / Pupils/Students	((0,4))	•	((0,5))	•	•	((0,4))	•	•	•
Kućanice / Housewives	(1,3)	(1,9)	(2,3)	•	—	—	(3,7)	(5,5)	(6,3)
Umirovljenici / Retired	((1,0))	((1,1))	((0,9))	((1,4))	((1,3))	((1,0))	•	•	•
Vojna obveza u drugoj zemlji/ Was a conscript on compulsory military or community service in other country		—	—		—	—		—	—
Nesposobni za rad / Unable to work	((0,4))	•	•	((0,5))	•	•	•	•	•
Ostali / Other	•	•	•	•	•	•	•	•	•

17.2 Radno sposobno stanovništvo po subjektivnom radnom statusu i spolu, RS
Working age population according to subjective labour status and by sex, RS

(000)

	Ukupno / Total			Muški / Male			Ženski / Female		
	2011	2012	2013	2011	2012	2013	2011	2012	2013
ZAPOSLENI / EMPLOYED									
Ukupno / Total	324	311	308	193	187	186	131	124	122
Zaposleni / Employed	264	259	263	165	162	165	99	97	98
Nezaposleni / Unemployed	(30)	(24)	(21)	(21)	(17)	(15)	(9)	(7)	(7)
Učenici / studenti / Pupils/Students	((1))	•	•	•	•	•	•	•	•
Kućanice / Housewives	(18)	(18)	(15)	—	—	•	(18)	(18)	(14)
Umirovljenici / Retired	(8)	(8)	(7)	(5)	(6)	(5)	((3))	•	((2))
Vojna obveza u drugoj zemlji/ Was a conscript on compulsory military or community service in other country		—	—	—	—	—	—	—	—
Nesposobni za rad / Unable to work	•	•	•	•	•	•	•	•	•
Ostali / Other	((2))	•	—	•	•	—	•	•	—
NEZAPOSLENI / UNEMPLOYED									
Ukupno / Total	105	107	114	58	58	63	47	49	51
Zaposleni / Employed	—	—	—	—	—	—	—	—	—
Nezaposleni / Unemployed	96	96	105	57	56	62	40	40	43
Učenici / studenti / Pupils/Students	•	•	•	•	•	•	•	•	•
Kućanice / Housewives	(7)	(9)	(8)	—	—	—	(7)	(9)	(8)
Umirovljenici / Retired	•	•	•	•	•	•	•	•	—
Vojna obveza u drugoj zemlji/ Was a conscript on compulsory military or community service in other country		—	—	—	—	—	—	—	—
Nesposobni za rad / Unable to work	—	•	•	—	•	—	—	—	•
Ostali / Other	•	•	•	•	•	•	•	—	—
NEAKTIVNI / INACTIV									
Ukupno / Total	469	464	469	185	179	184	284	284	285
Zaposleni / Employed	•	•	—	•	•	—	•	—	—
Nezaposleni / Unemployed	56	55	55	23	25	27	33	30	29
Učenici / studenti / Pupils/Students	80	78	80	38	35	38	43	43	43
Kućanice / Housewives	100	95	91	—	•	•	100	95	91
Umirovljenici / Retired	151	161	167	91	96	100	60	65	68
Vojna obveza u drugoj zemlji/ Was a conscript on compulsory military or community service in other country		—	—	—	—	—	—	—	—
Nesposobni za rad / Unable to work	61	67	70	18	18	19	42	48	51
Ostali / Other	21	(8)	(5)	14	((4))	•	(6)	(4)	(4)
Struktura / Structure (%)									
ZAPOSLENI / EMPLOYED									
Ukupno / Total	100,0	100,0	100,0	100,0	100,0	100,0	100,0	100,0	100,0
Zaposleni / Employed	81,5	83,1	85,5	85,3	86,7	88,7	75,8	77,6	80,6
Nezaposleni / Unemployed	(9,4)	7,8	(6,9)	10,9	(9,3)	(8,0)	(7,2)	(5,7)	(5,3)
Učenici / studenti / Pupils/Students	((0,4))	•	•	•	•	•	•	•	•
Kućanice / Housewives	(5,6)	(5,7)	(4,7)	—	—	•	(13,8)	(14,3)	(11,8)
Umirovljenici / Retired	(2,4)	(2,4)	(2,4)	(2,4)	(3,3)	(2,8)	((2,2))	•	((1,8))
Vojna obveza u drugoj zemlji/ Was a conscript on compulsory military or community service in other country		—	—	—	—	—	—	—	—
Nesposobni za rad / Unable to work	•	•	•	•	•	•	•	•	•
Ostali / Other	((0,6))	•	—	•	•	—	•	•	—

17.3 Radno sposobno stanovništvo po subjektivnom radnom statusu i spolu, DB
Working age population according to subjective labour status and by sex, DB

(000)

	Ukupno / Total			Muški / Male			Ženski / Female		
	2011	2012	2013	2011	2012	2013	2011	2012	2013
ZAPOSLENI / EMPLOYED									
Ukupno / Total	(12)	13	12	(8)	(8)	8	(4)	(4)	(4)
Zaposleni / Employed	(11)	12	12	(7)	(8)	8	(4)	(4)	(4)
Nezaposleni / Unemployed	((1))	•	•	((0))	•	•	•	•	•
Učenici / studenti / Pupils/Students	•	—	—	•	—	—	•	—	—
Kućanice / Housewives	•	—	•	•	—	—	•	—	•
Umirovljenici / Retired	•	•	•	—	•	•	•	—	•
Vojna obveza u drugoj zemlji/ <i>Was a conscript on compulsory military or community service in other country</i>		—	—		—	—		—	—
Nesposobni za rad / Unable to work	•	•	•	•	•	•	—	—	—
Ostali / Other	—	•	—	—	•	—	—	•	—
NEZAPOSLENI / UNEMPLOYED									
Ukupno / Total	(8)	(6)	(7)	(5)	(4)	(4)	(3)	((2))	(3)
Zaposleni / Employed	—	—	—	—	—	—	—	—	—
Nezaposleni / Unemployed	(7)	(5)	(6)	(5)	(4)	(4)	(2)	((2))	(2)
Učenici / studenti / Pupils/Students	•	—	•	•	—	—	—	—	•
Kućanice / Housewives	•	•	•	—	—	—	•	•	•
Umirovljenici / Retired	•	•	•	•	•	—	—	•	•
Vojna obveza u drugoj zemlji/ <i>Was a conscript on compulsory military or community service in other country</i>		—	—		—	—		—	—
Nesposobni za rad / Unable to work	•	—	—	—	—	—	•	—	—
Ostali / Other	•	—	•	•	—	•	•	—	—
NEAKTIVNI / INACTIV									
Ukupno / Total	32	33	32	12	13	(13)	20	19	19
Zaposleni / Employed	—	—	•	—	—	•	—	—	—
Nezaposleni / Unemployed	(6)	(6)	(6)	(3)	((3))	((3))	(3)	(3)	(3)
Učenici / studenti / Pupils/Students	(5)	(5)	(5)	(2)	(2)	(3)	(3)	(2)	(2)
Kućanice / Housewives	(8)	(8)	(7)	—	—	•	(8)	(8)	(7)
Umirovljenici / Retired	8	8	8	(5)	5	(5)	(3)	(3)	3
Vojna obveza u drugoj zemlji/ <i>Was a conscript on compulsory military or community service in other country</i>		—	—		—	—		—	—
Nesposobni za rad / Unable to work	(6)	(6)	(6)	(2)	(2)	(2)	(4)	(4)	(4)
Ostali / Other	•	•	•	•	•	•	•	•	•

Struktura / Structure (%)
ZAPOSLENI / EMPLOYED

Ukupno / Total	100,0	100,0	100,0	100,0	100,0	100,0	100,0	100,0	100,0
Zaposleni / Employed	92,3	97,2	96,0	92,7	96,7	95,7	91,3	98,2	96,7
Nezaposleni / Unemployed	((6,0))	•	•	((6,3))	•	•	•	•	•
Učenici / studenti / Pupils/Students	•	—	—	•	—	—	•	—	—
Kućanice / Housewives	•	—	•	•	—	•	•	—	•
Umirovljenici / Retired	•	•	•	—	•	•	•	—	•
Vojna obveza u drugoj zemlji/ <i>Was a conscript on compulsory military or community service in other country</i>		—	—		—	—		—	—
Nesposobni za rad / Unable to work	•	•	•	•	•	•	—	—	—

18. Postotak ukupno plaćene radne snage po spolu, 2013
Percentage of the total paid labour force by sex, 2013

	BiH						Fed					
	2011	2012	2013	2011	2012	2013	2011	2012	2013	2011	2012	2013
	Ženski/ Female			Muški/ Male			Ženski/ Female			Muški/ Male		

% od ukupno plaćene radne snage
% od total paid LF

100,0 99,8 99,7 99,8 99,8 99,7 100,0 99,7 99,8 99,7 100,0 99,7

RS			DB			RS			DB		
2011	2012	2013	2011	2012	2013	2011	2012	2013	2011	2012	2013
Ženski/ Female			Muški/ Male			Ženski/ Female			Muški/ Male		

100,0 99,8 99,6 99,9 99,6 99,7 100,0 100,0 100,0 99,5 100 99,5

19. Postotak ukupno plaćene radne snage po spolu prema starosnim skupinama, 2013
Percentage of the total paid labour force by age groups and sex, 2013

	BiH						Fed					
	2011	2012	2013	2011	2012	2013	2011	2012	2013	2011	2012	2013
	Ženski/ Female			Muški/ Male			Ženski/ Female			Muški/ Male		

15 - 24 god/years 100,0 99,0 100,0 100,0 100,0 99,5 100,0 98,5 100,0 100,0 100,0 100,0

25 - 44 god/years 100,0 99,6 99,9 99,9 99,9 99,8 100,0 99,6 99,8 99,8 100,0 99,6

45+ god/years 100,0 100,0 99,5 99,6 99,7 99,7 100,0 100,0 99,8 99,6 99,9 99,7

RS			DB			RS			DB		
2011	2012	2013	2011	2012	2013	2011	2012	2013	2011	2012	2013
Ženski/ Female			Muški/ Male			Ženski/ Female			Muški/ Male		

100,0 100,0 100,0 100,0 100,0 98,3 100,0 100,0 100,0 100,0 100 100,0

100,0 99,7 100,0 100,0 99,8 100,0 100,0 100,0 100,0 100,0 100 100,0

100,0 100,0 99,0 99,8 99,3 99,6 100,0 100,0 100,0 98,8 100 98,7

20. Postotak ukupno plaćene radne snage po spolu (puno radno vrijeme i skraćeno radno vrijeme), 2013
Percentage of the total paid labour force by sex - full time or part time, 2013

	BiH						Fed					
	2011	2012	2013	2011	2012	2013	2011	2012	2013	2011	2012	2013
	Ženski/ Female			Muški/ Male			Ženski/ Female			Muški/ Male		

 puno radno vrijeme/
full time 100,0 100,0 99,7 99,8 99,9 99,7 100,0 100,0 99,8 99,7 100,0 99,7

skraćeno radno vrijeme/part time 100,0 97,7 100,0 99,8 99,1 98,9 100,0 98,1 100,0 100,0 99,7 97,9

RS			DB			RS			DB		
2011	2012	2013	2011	2012	2013	2011	2012	2013	2011	2012	2013
Ženski/ Female			Muški/ Male			Ženski/ Female			Muški/ Male		

100,0 100,0 99,5 99,9 99,8 99,7 100,0 100,0 100,0 100,0 100 99,5

100,0 91,4 100,0 100,0 94,9 100,0 100,0 100,0 100,0 87,3 100 100,0

21. Nosioци kućanstva (urbano-ruralno) - braćni status, 2013
Head of household (urban-rural) - marital status, 2013

	BiH								
	2011	2012	2013	2011	2012	2013	2011	2012	2013
	Ukupno / Total			Ženski / Female			Muški / Male		
	1026	1.026	1.028	245	251	258	781	776	771
<i>udata,oženjen/married</i>	687	676	670	18	14	18	668	661	651
<i>udovica,udovac/widower</i>	245	255	260	191	198	198	55	57	62
<i>razvedeni/divorced</i>	33	30	34	20	17	20	13	(13)	14
<i>vanbraćna zajednica/ illegitimate marriage</i>	(5)	(7)	(7)	•	((2))	((2))	(4)	(6)	(6)
<i>neudata,neoženjen/ unmarried,single</i>	56	59	58	16	19	20	40	39	38
Urbano/Urban	447	446	447	122	128	127	324	319	320
<i>udata,oženjen/married</i>	290	287	286	(12)	(10)	(13)	278	277	273
<i>udovica,udovac/widower</i>	107	112	109	86	92	85	21	19	24
<i>razvedeni/divorced</i>	20	17	22	(14)	(12)	(15)	(5)	(5)	(7)
<i>vanbraćna zajednica/ illegitimate marriage</i>	((3))	((3))	(3)	•	•	.	((2))	((2))	((2))
<i>neudata,neoženjen/ unmarried,single</i>	27	28	26	(9)	(13)	(13)	18	(15)	(13)
Ruralno/Rural	579	580	582	123	123	130	456	457	451
<i>udata,oženjen/married</i>	397	388	384	(6)	(5)	(5)	391	384	378
<i>udovica,udovac/widower</i>	138	143	151	105	106	113	33	38	38
<i>razvedeni/divorced</i>	14	(13)	(12)	(5)	(5)	(5)	(8)	(8)	(7)
<i>vanbraćna zajednica/ illegitimate marriage</i>	((2))	(4)	(4)	•	•	•	((2))	((3))	(3)
<i>neudata,neoženjen/ unmarried,single</i>	29	31	32	(7)	(7)	(7)	22	24	25

21. Nosioци kućanstva (urbano-ruralno) - braćni status, 2013
Head of household (urban-rural) - marital status, 2013

	BiH								
	2011	2012	2013	2011	2012	2013	2011	2012	2013
	Ukupno / Total			Ženski / Female			Muški / Male		
	100,0	100,0	100,0	100,0	100,0	100,0	100,0	100,0	100,0
<i>udata,oženjen/married</i>	66,9	65,8	65,1	7,4	5,8	7,2	85,6	85,2	84,5
<i>udovica,udovac/widower</i>	23,9	24,8	25,3	77,6	79,0	76,9	7,0	7,3	8,0
<i>razvedeni/divorced</i>	3,2	2,9	3,3	8,0	6,8	7,7	1,7	(1,7)	1,8
<i>vanbraćna zajednica/ illegitimate marriage</i>	(0,5)	(0,7)	(0,7)	•	((0,7))	((0,7))	(0,5)	(0,7)	(0,7)
<i>neudata,neoženjen/ unmarried,single</i>	5,5	5,7	5,6	6,6	7,7	7,6	5,1	5,1	5,0
Urbano/Urban	100,0	100,0	100,0	100,0	100,0	100,0	100,0	100,0	100,0
<i>udata,oženjen/married</i>	64,8	64,3	64,0	(9,8)	(7,7)	(10,3)	85,6	87,0	85,4
<i>udovica,udovac/widower</i>	24,0	25,0	24,5	70,2	72,4	66,8	6,5	6,1	7,6
<i>razvedeni/divorced</i>	4,4	3,7	4,9	(11,7)	(9,2)	11,8	(1,6)	(1,6)	(2,2)
<i>vanbraćna zajednica/ illegitimate marriage</i>	((0,7))	(0,7)	(0,8)	•	•	.	((0,7))	((0,7))	((0,7))
<i>neudata,neoženjen/ unmarried,single</i>	6,1	6,2	5,9	(7,7)	(9,8)	10,0	5,6	4,7	(4,2)
Ruralno/Rural	100,0	100,0	100,0	100,0	100,0	100,0	100,0	100,0	100,0
<i>udata,oženjen/married</i>	68,5	67,0	66,0	(5,0)	(3,7)	(4,1)	85,6	84,0	83,9
<i>udovica,udovac/widower</i>	23,8	24,7	25,9	85,1	85,8	86,7	7,3	8,2	8,3
<i>razvedeni/divorced</i>	2,3	(2,3)	2,0	(4,3)	(4,3)	(3,7)	(1,8)	(1,7)	(1,5)
<i>vanbraćna zajednica/ illegitimate marriage</i>	((0,4))	(0,7)	(0,6)	•	•	•	((0,4))	((0,7))	(0,8)
<i>neudata,neoženjen/ unmarried,single</i>	5,0	5,4	5,4	(5,4)	(5,6)	(5,2)	4,8	5,3	5,5

21. Nosioci kućanstva (urbano-ruralno) - bračni status, 2013
Head of household (urban-rural) - marital status, 2013

	BiH								
	2011	2012	2013	2011	2012	2013	2011	2012	2013
	Ukupno / Total			Ženski / Female			Muški / Male		
	100,0	100,0	100,0	23,9	24,4	25,1	76,1	75,6	74,9
<i>udata,oženjen/married</i>	100,0	100,0	100,0	2,7	2,1	2,8	97,3	97,9	97,2
<i>udovica,udovac/widower</i>	100,0	100,0	100,0	77,7	77,7	76,2	22,3	22,3	23,8
<i>razvedeni/divorced</i>	100,0	100,0	100,0	59,4	56,8	58,9	40,6	43,2	41,1
<i>vanbračna zajednica/ illegitimate marriage</i>	100,0	100,0	100,0	•	((24,3))	((23,7))	81,5	75,7	76,3
<i>neudata,neoženjen/ unmarried,single</i>	100,0	100,0	100,0	28,6	33,2	33,9	71,4	66,8	66,1
Urbano/Urban	100,0	100,0	100,0	27,4	28,6	28,5	72,6	71,4	71,5
<i>udata,oženjen/married</i>	100,0	100,0	100,0	(4,2)	(3,4)	(4,6)	95,8	96,6	95,4
<i>udovica,udovac/widower</i>	100,0	100,0	100,0	80,2	82,7	77,8	19,8	17,3	22,2
<i>razvedeni/divorced</i>	100,0	100,0	100,0	73,4	69,9	68,3	(26,6)	(30,1)	(31,7)
<i>vanbračna zajednica/ illegitimate marriage</i>	100,0	100,0	100,0	•	((33,7))	((38,7))	(76,3)	(66,3)	(61,3)
<i>neudata,neoženjen/ unmarried,single</i>	100,0	100,0	100,0	34,4	45,5	48,9	65,6	54,5	51,1
Ruralno/Rural	100,0	100,0	100,0	21,2	21,2	22,4	78,8	78,8	77,6
<i>udata,oženjen/married</i>	100,0	100,0	100,0	(1,6)	(1,2)	(1,4)	98,4	98,8	98,6
<i>udovica,udovac/widower</i>	100,0	100,0	100,0	75,8	73,8	75,1	24,2	26,2	24,9
<i>razvedeni/divorced</i>	100,0	100,0	100,0	(39,2)	(40,2)	(41,2)	60,8	59,8	58,8
<i>vanbračna zajednica/ illegitimate marriage</i>	100,0	100,0	100,0	•	•	•	88,7	83,4	90,2
<i>neudata,neoženjen/ unmarried,single</i>	100,0	100,0	100,0	(23,2)	(22,2)	(21,5)	76,8	77,8	78,5

21. Nosioци kućanstva (urbano-ruralno) - braćni status, 2013 Fed
Head of household (urban-rural) - marital status, 2013

	FBiH								
	2011	2012	2013	2011	2012	2013	2011	2012	2013
	Ukupno / Total			Źenski / Female			Muški / Male		
	649	648	649	147	151	157	502	497	492
<i>udata,oženjen/married</i>	449	449	439	9	(12)	(13)	440	437	427
<i>udovica,udovac/widower</i>	145	147	157	115	117	121	30	30	36
<i>razvedeni/divorced</i>	18	18	19	12	(12)	(12)	6	(6)	(7)
<i>vanbraćna zajednica/ illegitimate marriage</i>	3	((2))	((3))	•	•	•	3	((2))	((2))
<i>neudata,neoženjen/ unmarried,single</i>	34	32	31	12	(9)	(10)	22	22	20
Urbano/Urban	296	297	297	78	82	84	218	214	213
<i>udata,oženjen/married</i>	193	193	191	5	(8)	(8)	188	185	183
<i>udovica,udovac/widower</i>	70	73	74	57	59	58	13	(14)	(16)
<i>razvedeni/divorced</i>	12	(12)	(14)	9	(9)	(10)	3	((3))	(4)
<i>vanbraćna zajednica/ illegitimate marriage</i>	•	((2))	((2))	•	•	•	•	•	•
<i>neudata,neoženjen/ unmarried,single</i>	20	17	17	8	(6)	(7)	12	(11)	(9)
Ruralno/Rural	353	351	352	69	69	73	284	282	279
<i>udata,oženjen/married</i>	255	256	248	4	((4))	(4)	252	252	244
<i>udovica,udovac/widower</i>	75	74	83	58	58	63	17	16	20
<i>razvedeni/divorced</i>	6	(6)	(5)	3	(3)	((3))	3	((3))	((3))
<i>vanbraćna zajednica/ illegitimate marriage</i>	2	•	•	•	•	•	2	•	•
<i>neudata,neoženjen/ unmarried,single</i>	14	14	14	4	(3)	(3)	10	11	(11)

21. Nosioци kućanstva (urbano-ruralno) - braćni status, 2013 Fed
Head of household (urban-rural) - marital status, 2013

	FBiH								
	2011	2012	2013	2011	2012	2013	2011	2012	2013
	Ukupno / Total			Źenski / Female			Muški / Male		
	100,0	100,0	100,0	100,0	100,0	100,0	100,0	100,0	100,0
<i>udata,oženjen/married</i>	69,3	68,6	67,7	(7,9)	(6,1)	(8,0)	88,0	88,0	86,7
<i>udovica,udovac/widower</i>	22,8	23,5	24,2	77,5	79,2	77,0	6,1	6,3	7,4
<i>razvedeni/divorced</i>	2,7	2,5	2,9	(8,0)	(6,3)	(7,8)	(1,1)	(1,4)	(1,4)
<i>vanbraćna zajednica/ illegitimate marriage</i>	((0,3))	(0,5)	((0,4))	•	•	•	((0,3))	((0,4))	((0,4))
<i>neudata,neoženjen/ unmarried,single</i>	4,9	4,8	4,8	(6,2)	(7,5)	(6,7)	4,5	4,0	4,2
Urbano/Urban	100,0	100,0	100,0	100,0	100,0	100,0	100,0	100,0	100,0
<i>udata,oženjen/married</i>	65,0	65,2	64,3	(9,9)	(7,4)	(10,1)	86,2	87,9	85,6
<i>udovica,udovac/widower</i>	24,6	25,0	24,9	71,5	74,0	69,1	(6,6)	(5,8)	7,6
<i>razvedeni/divorced</i>	(3,9)	(3,5)	(4,7)	(10,6)	(8,2)	(11,7)	((1,3))	((1,6))	(1,9)
<i>vanbraćna zajednica/ illegitimate marriage</i>	((0,6))	((0,6))	((0,5))	•	•	•	•	•	•
<i>neudata,neoženjen/ unmarried,single</i>	5,8	5,7	5,6	(7,3)	(9,4)	(8,4)	(5,3)	(4,3)	(4,4)
Ruralno/Rural	100,0	100,0	100,0	100,0	100,0	100,0	100,0	100,0	100,0
<i>udata,oženjen/married</i>	72,9	71,5	70,5	((5,4))	((4,5))	(5,6)	89,3	88,0	87,6
<i>udovica,udovac/widower</i>	21,2	22,2	23,6	84,8	85,4	86,0	5,7	6,6	7,2
<i>razvedeni/divorced</i>	(1,7)	(1,8)	(1,5)	(4,9)	((4,0))	((3,4))	((1,0))	(1,2)	((1,0))
<i>vanbraćna zajednica/ illegitimate marriage</i>	•	((0,4))	•	•	•	•	•	•	•
<i>neudata,neoženjen/ unmarried,single</i>	4,1	4,1	4,1	(4,9)	(5,2)	(4,7)	3,9	(3,8)	(3,9)

21. Nosioci kućanstva (urbano-ruralno) - bračni status, 2013 Fed
Head of household (urban-rural) - marital status, 2013

	FBiH								
	2011	2012	2013	2011	2012	2013	2011	2012	2013
	Ukupno / Total			Ženski / Female			Muški / Male		
	100,0	100,0	100,0	23,3	23,6	24,2	76,7	76,4	75,8
<i>udata,oženjen/married</i>	100,0	100,0	100,0	(2,6)	(2,1)	(2,9)	97,4	97,9	97,1
<i>udovica,udovac/widower</i>	100,0	100,0	100,0	79,5	79,6	76,9	20,5	20,4	23,1
<i>razvedeni/divorced</i>	100,0	100,0	100,0	68,5	58,7	64,2	(31,5)	(41,3)	(35,8)
<i>vanbračna zajednica/ illegitimate marriage</i>	100,0	100,0	100,0	•	((41,4))	•	(72,5)	(58,6)	(69,3)
<i>neudata,neoženjen/ unmarried,single</i>	100,0	100,0	100,0	(29,6)	36,6	33,9	70,4	63,4	66,1
Urbano/Urban	100,0	100,0	100,0	27,8	28,1	28,2	72,2	71,9	71,8
<i>udata,oženjen/married</i>	100,0	100,0	100,0	(4,2)	(3,2)	(4,4)	95,8	96,8	95,6
<i>udovica,udovac/widower</i>	100,0	100,0	100,0	80,7	83,4	78,1	19,3	16,6	21,9
<i>razvedeni/divorced</i>	100,0	100,0	100,0	75,3	66,7	70,4	(24,7)	(33,3)	(29,6)
<i>vanbračna zajednica/ illegitimate marriage</i>	100,0	100,0	100,0	•	•	•	(69,2)	((53,8))	((63,6))
<i>neudata,neoženjen/ unmarried,single</i>	100,0	100,0	100,0	(34,7)	46,2	(42,7)	65,3	53,8	57,3
Ruralno/Rural	100,0	100,0	100,0	19,5	19,8	20,8	80,5	80,2	79,2
<i>udata,oženjen/married</i>	100,0	100,0	100,0	((1,4))	((1,3))	(1,7)	98,6	98,7	98,3
<i>udovica,udovac/widower</i>	100,0	100,0	100,0	78,2	76,1	75,8	21,8	23,9	24,2
<i>razvedeni/divorced</i>	100,0	100,0	100,0	(55,6)	(45,5)	(47,8)	(44,4)	(54,5)	(52,2)
<i>vanbračna zajednica/ illegitimate marriage</i>	100,0	100,0	100,0	•	•	•	100,0	((64,3))	(77,8)
<i>neudata,neoženjen/ unmarried,single</i>	100,0	100,0	100,0	(23,4)	(25,2)	(23,8)	76,6	74,8	76,2

21. Nosioци kućanstva (urbano-ruralno) - bračni status, 2013 RS
Head of household (urban-rural) - marital status, 2013

	RS								
	2011	2012	2013	2011	2012	2013	2011	2012	2013
	Ukupno / Total			Ženski / Female			Muški / Male		
	357	358	358	89	93	96	268	265	262
<i>udata, oženjen/married</i>	224	217	217	(6)	(5)	(6)	218	212	211
<i>udovica, udovac/widower</i>	92	98	97	69	73	73	23	25	24
<i>razvedeni/divorced</i>	(15)	(13)	(14)	(7)	(7)	(7)	(7)	(6)	(6)
<i>vanbračna zajednica/ illegitimate marriage</i>	((3))	(4)	(4)	•	•	.	((3))	((3))	(4)
<i>neudata, neoženjen/ unmarried, single</i>	23	26	26	(6)	(8)	(9)	17	19	17
Urbano/Urban	140	139	139	37	42	41	102	97	98
<i>udata, oženjen/married</i>	90	86	88	(4)	(3)	(4)	86	83	84
<i>udovica, udovac/widower</i>	31	35	33	25	29	25	(7)	(6)	(7)
<i>razvedeni/divorced</i>	(8)	(6)	(8)	(5)	(4)	(5)	((2))	•	((3))
<i>vanbračna zajednica/ illegitimate marriage</i>	•	•	((2))	•	•	•	•	•	•
<i>neudata, neoženjen/ unmarried, single</i>	(10)	(10)	(9)	(3)	((5))	(5)	(6)	(5)	((4))
Ruralno/Rural	218	219	219	52	51	55	166	167	164
<i>udata, oženjen/married</i>	134	131	129	((2))	•	•	132	130	128
<i>udovica, udovac/widower</i>	61	63	65	44	44	48	17	18	17
<i>razvedeni/divorced</i>	(7)	(7)	(6)	((2))	((2))	((2))	(5)	(4)	(4)
<i>vanbračna zajednica/ illegitimate marriage</i>	((2))	((2))	((3))	•	•	•	((2))	((2))	((2))
<i>neudata, neoženjen/ unmarried, single</i>	14	16	17	((3))	(3)	(3)	(11)	13	13

21. Nosioци kućanstva (urbano-ruralno) - bračni status, 2013 RS
Head of household (urban-rural) - marital status, 2013

	RS								
	2011	2012	2013	2011	2012	2013	2011	2012	2013
	Ukupno / Total			Ženski / Female			Muški / Male		
	100,0	100,0	100,0	100,0	100,0	100,0	100,0	100,0	100,0
<i>udata, oženjen/married</i>	62,7	60,7	60,6	(6,8)	(5,2)	(5,9)	81,2	80,2	80,5
<i>udovica, udovac/widower</i>	25,9	27,4	27,2	77,7	78,7	76,6	8,7	9,3	9,2
<i>razvedeni/divorced</i>	4,1	3,5	3,8	(7,9)	(7,3)	(7,4)	(2,8)	(2,1)	(2,5)
<i>vanbračna zajednica/ illegitimate marriage</i>	((0,8))	(1,1)	(1,2)	•	•	•	((1,0))	((1,3))	(1,3)
<i>neudata, neoženjen/ unmarried, single</i>	6,6	7,4	7,2	(7,2)	(8,3)	(9,2)	6,4	7,0	6,5
Urbano/Urban	100,0	100,0	100,0	100,0	100,0	100,0	100,0	100,0	100,0
<i>udata, oženjen/married</i>	64,4	62,1	63,3	(10,1)	(8,4)	(10,8)	84,3	85,1	85,1
<i>udovica, udovac/widower</i>	22,6	25,4	23,4	66,4	69,3	61,8	(6,5)	(6,7)	(7,4)
<i>razvedeni/divorced</i>	(5,4)	(4,2)	(5,4)	(14,4)	(10,7)	(12,1)	((2,1))	((1,4))	((2,7))
<i>vanbračna zajednica/ illegitimate marriage</i>	•	•	((1,3))	•	•	•	•	•	•
<i>neudata, neoženjen/ unmarried, single</i>	6,9	(7,3)	(6,6)	(8,7)	(11,0)	(13,4)	(6,3)	(5,6)	(3,7)
Ruralno/Rural	100,0	100,0	100,0	100,0	100,0	100,0	100,0	100,0	100,0
<i>udata, oženjen/married</i>	61,5	59,8	58,9	((4,5))	((2,7))	.	79,3	77,3	77,8
<i>udovica, udovac/widower</i>	28,0	28,6	29,6	85,8	86,4	87,8	10,0	10,9	10,2
<i>razvedeni/divorced</i>	(3,2)	(3,0)	(2,7)	((3,2))	((4,5))	((3,9))	(3,2)	(2,6)	(2,4)
<i>vanbračna zajednica/ illegitimate marriage</i>	((0,9))	((1,1))	((1,2))	•	•	•	((1,0))	((1,4))	((1,5))
<i>neudata, neoženjen/ unmarried, single</i>	6,3	7,4	7,6	(6,0)	(6,1)	(6,0)	(6,4)	7,8	8,1

21. Nosioци kućanstva (urbano-ruralno) - bračni status, 2013 RS
Head of household (urban-rural) - marital status, 2013

	RS								
	2011	2012	2013	2011	2012	2013	2011	2012	2013
	Ukupno / Total			Ženski / Female			Muški / Male		
	100,0	100	100	25,0	26,0	26,7	75,0	74,0	73,3
<i>udata,oženjen/married</i>	100,0	100	100	(2,7)	(2,3)	(2,6)	97,3	97,7	97,4
<i>udovica,udovac/widower</i>	100,0	100	100	74,9	74,8	75,3	25,1	25,2	24,7
<i>razvedeni/divorced</i>	100,0	100	100	48,6	54,5	52,2	51,4	(45,5)	(47,8)
<i>vanbračna zajednica/ illegitimate marriage</i>	100,0	100	100	•	•	•	88,0	90,4	79,6
<i>neudata,neoženjen/ unmarried,single</i>	100,0	100	100	(27,2)	(29,5)	34,0	72,8	70,5	66,0
Urbano/Urban	100,0	100	100	26,8	30,0	29,4	73,2	70,0	70,6
<i>udata,oženjen/married</i>	100,0	100	100	(4,2)	(4,0)	(5,0)	95,8	96,0	95,0
<i>udovica,udovac/widower</i>	100,0	100	100	78,9	81,7	77,6	(21,1)	(18,3)	(22,4)
<i>razvedeni/divorced</i>	100,0	100	100	71,7	76,6	65,5	((28,3))	((23,4))	(34,5)
<i>vanbračna zajednica/ illegitimate marriage</i>	100,0	100	100	•	•	((42,9))	(87,5)	(81,8)	((57,1))
<i>neudata,neoženjen/ unmarried,single</i>	100,0	100	100	(33,8)	(45,7)	60,0	66,2	(54,3)	(40,0)
Ruralno/Rural	100,0	100	100	23,8	23,5	25,0	76,2	76,5	75,0
<i>udata,oženjen/married</i>	100,0	100	100	((1,7))	.	.	98,3	98,9	99,1
<i>udovica,udovac/widower</i>	100,0	100	100	72,8	70,9	74,1	27,2	29,1	25,9
<i>razvedeni/divorced</i>	100,0	100	100	((23,8))	(35,1)	((35,3))	76,2	(64,9)	(64,7)
<i>vanbračna zajednica/ illegitimate marriage</i>	100,0	100	100	•	•	•	88,2	95,2	95,5
<i>neudata,neoženjen/ unmarried,single</i>	100,0	100	100	(22,6)	(19,4)	(19,7)	77,4	80,6	80,3

21. Nosioci kućanstva (urbano-ruralno) - bračni status, 2013 DB
Head of household (urban-rural) - marital status, 2013

	DB								
	2011	2012	2013	2011	2012	2013	2011	2012	2013
	Ukupno / Total			Ženski / Female			Muški / Male		
	22	22	22	(5)	(5)	5	16	17	16
<i>udata,oženjen/married</i>	14	14	13	•	•	((0,3))	14	14	13
<i>udovica,udovac/widower</i>	5	5	6	(4)	(4)	4	(1)	(1)	(2)
<i>razvedeni/divorced</i>	(1)	(1)	(1)	((0,5))	((1))	((1))	•	(0,5)	((1))
<i>vanbračna zajednica/ illegitimate marriage</i>	((0,3))	•	•	•	•	•	•	•	•
<i>neudata,neoženjen/ unmarried,single</i>	((1))	(1)	((1))	•	•	((0,3))	((1))	((1))	((1))
Urbano/Urban	(11)	(11)	(11)	(3)	(2)	(3)	(8)	(8)	(8)
<i>udata,oženjen/married</i>	(7)	(7)	(7)	.	.	.	(7)	(7)	(7)
<i>udovica,udovac/widower</i>	(3)	(2)	(3)	(2)	(2)	(2)	((0,5))	((1))	(1)
<i>razvedeni/divorced</i>	.	((1))	((1))	•	((0,3))	((0,3))	•	((0,2))	•
<i>vanbračna zajednica/ illegitimate marriage</i>	•	•	•	•	•	—	•	•	•
<i>neudata,neoženjen/ unmarried,single</i>	•	((0,5))	•	•	•	•	•	((0,4))	•
Ruralno/Rural	(11)	(11)	(11)	(3)	(2)	(3)	(8)	(9)	(8)
<i>udata,oženjen/married</i>	(7)	(7)	(7)	•	•	.	(7)	(7)	(7)
<i>udovica,udovac/widower</i>	(3)	(3)	(3)	(2)	(2)	(2)	(1)	(1)	(1)
<i>razvedeni/divorced</i>	((0,5))	((0,5))	((0,4))	((0,3))	•	•	•	((0,3))	•
<i>vanbračna zajednica/ illegitimate marriage</i>	•	•	•	•	•	•	•	•	•
<i>neudata,neoženjen/ unmarried,single</i>	((1))	((1))	((1))	•	•	•	((0,5))	•	((1))

21. Nosioci kućanstva (urbano-ruralno) - bračni status, 2013 DB
Head of household (urban-rural) - marital status, 2013

	DB								
	2011	2012	2013	2011	2012	2013	2011	2012	2013
	Ukupno / Total			Ženski / Female			Muški / Male		
	100,0	100,0	100,0	100,0	100,0	100,0	100,0	100,0	100,0
<i>udata,oženjen/married</i>	64,7	66,1	62,5	•	((5,8))	((5,3))	84,8	83,7	81,2
<i>udovica,udovac/widower</i>	25,0	23,8	26,3	79,4	78,5	78,5	(6,9)	(7,8)	(9,2)
<i>razvedeni/divorced</i>	(3,9)	(4,7)	(4,8)	((8,4))	(11,0)	((9,5))	•	(2,9)	((3,2))
<i>vanbračna zajednica/ illegitimate marriage</i>	((1,2))	•	•	•	•	•	•	•	•
<i>neudata,neoženjen/ unmarried,single</i>	(5,1)	(4,9)	(5,2)	•	•	((6,2))	((4,7))	(4,9)	((4,8))
Urbano/Urban	100,0	100,0	100,0	100,0	100,0	100,0	100,0	100,0	100,0
<i>udata,oženjen/married</i>	65,0	68,2	63,3	•	((9,6))	.	85,9	85,5	82,6
<i>udovica,udovac/widower</i>	(25,2)	21,6	25,7	81,8	73,4	71,8	(5,9)	((6,3))	(9,7)
<i>razvedeni/divorced</i>	•	(5,3)	((5,5))	•	((13,8))	((11,7))	•	((2,8))	•
<i>vanbračna zajednica/ illegitimate marriage</i>	•	•	•	•	•	—	•	•	•
<i>neudata,neoženjen/ unmarried,single</i>	•	((4,4))	•	•	•	•	•	((4,7))	•
Ruralno/Rural	100,0	100,0	100,0	100,0	100,0	100,0	100,0	100,0	100,0
<i>udata,oženjen/married</i>	64,4	64,0	61,6	•	•	.	83,8	82,0	79,9
<i>udovica,udovac/widower</i>	24,9	26,0	26,9	77,0	83,5	85,5	(7,8)	(9,3)	(8,8)
<i>razvedeni/divorced</i>	((4,1))	((4,2))	((4,1))	((9,7))	•	•	•	((3,0))	•
<i>vanbračna zajednica/ illegitimate marriage</i>	•	•	•	•	•	•	•	•	•
<i>neudata,neoženjen/ unmarried,single</i>	(5,9)	((5,3))	(5,8)	•	•	•	((5,5))	((5,1))	((6,5))

21. Nosioci kućanstva (urbano-ruralno) - bračni status, 2013 DB
Head of household (urban-rural) - marital status, 2013

	DB								
	2011	2012	2013	2011	2012	2013	2011	2012	2013
	Ukupno / Total			Ženski / Female			Muški / Male		
	100,0	100,0	100,0	25,1	22,7	24,7	74,9	77,3	75,3
<i>udata,oženjen/married</i>	100,0	100,0	100,0	•	•	((2,1))	98,2	98,0	97,9
<i>udovica,udovac/widower</i>	100,0	100,0	100,0	79,4	74,6	73,6	(20,6)	(25,4)	(26,4)
<i>razvedeni/divorced</i>	100,0	100,0	100,0	(54,3)	(52,5)	(49,1)	((45,7))	(47,5)	(50,9)
<i>vanbračna zajednica/ illegitimate marriage</i>	100,0	100,0	100,0	•	—	•	(80,5)	100,0	91,3
<i>neudata,neoženjen/ unmarried,single</i>	100,0	100,0	100,0	((32,0))	((21,9))	(29,8)	(68,0)	78,1	70,2
Urbano/Urban	100,0	100,0	100,0	(25,4)	22,8	25,7	74,6	77,2	74,3
<i>udata,oženjen/married</i>	100,0	100,0	100,0	•	•	•	98,4	96,8	96,9
<i>udovica,udovac/widower</i>	100,0	100,0	100,0	82,7	77,5	71,8	((17,3))	(22,5)	(28,2)
<i>razvedeni/divorced</i>	100,0	100,0	100,0	•	(59,1)	((54,5))	.	((40,9))	((45,5))
<i>vanbračna zajednica/ illegitimate marriage</i>	100,0	100,0	100,0	•	—	—	(85,7)	100,0	100,0
<i>neudata,neoženjen/ unmarried,single</i>	100,0	100,0	100,0	•	•	(50,0)	(64,7)	83,3	(50,0)
Ruralno/Rural	100,0	100,0	100,0	24,7	22,5	23,7	75,3	77,5	76,3
<i>udata,oženjen/married</i>	100,0	100,0	100,0	•	•	•	98,0	99,3	99,0
<i>udovica,udovac/widower</i>	100,0	100,0	100,0	76,3	72,3	75,2	(23,7)	(27,7)	(24,8)
<i>razvedeni/divorced</i>	100,0	100,0	100,0	(57,9)	((44,4))	((42,1))	((42,1))	(55,6)	((57,9))
<i>vanbračna zajednica/ illegitimate marriage</i>	100,0	100,0	100,0	•	—	•	•	100,0	(85,7)
<i>neudata,neoženjen/ unmarried,single</i>	100,0	100,0	100,0	•	•	•	(70,4)	(73,9)	85,2

22. Stopa samozaposlenih po spolu, 2013

Rate of self-employed by sex, 2013

	BiH									FBIH								
	2011	2012	2013	2011	2012	2013	2011	2012	2013	2011	2012	2013	2011	2012	2013			
	Ukupno / Total			Ženski / Female			Muški / Male			Ukupno / Total			Ženski / Female			Muški / Male		

self-employed / samozaposleni/ 6,4 7,2 6,6 3,5 4,2 3,5 3,5 10,4 9,8 4,6 5,5 5,3 1,9 3,0 2,8 7,3 8,2 7,9

	RS									DB								
	2011	2012	2013	2011	2012	2013	2011	2012	2013	2011	2012	2013	2011	2012	2013			
	Ukupno / Total			Ženski / Female			Muški / Male			Ukupno / Total			Ženski / Female			Muški / Male		

9,7 10,3 8,9 6,4 6,4 (4,9) 13,2 14,5 13,1 (5,7) (7,6) 7,5 ((2,3)) ((3,3)) ((2,8)) (9,3) (12,1) 12,2

23. Neplaćeni rad u kućanstvu prema starosnim skupinama i spolu (uključujući i rad u poljoprivredi), 2013

Unpaid work in household by age groups and sex (including work in agriculture), 2013

	BiH								
	2011	2012	2013	2011	2012	2013	2011	2012	2013
	Ukupno / Total			Ženski / Female			Muški / Male		

Ukupno/Total 43 38 (39) (31) (27) (27) (12) (11) (11)
 15 - 24 god/years (6) ((4)) (7) ((2)) • ((2)) (4) ((3)) (5)
 25 - 44 god/years (18) (15) (17) (12) (8) (12) (6) (7) (5)
 45+ god/years (19) (19) (15) (17) (17) (14) ((2)) ((2)) ((2))

23. Neplaćeni rad u kućanstvu prema starosnim skupinama i spolu (uključujući i rad u poljoprivredi), 2013

Unpaid work in household by age groups and sex (including work in agriculture), 2013

	BiH								
	2011	2012	2013	2011	2012	2013	2011	2012	2013
	Ukupno / Total			Ženski / Female			Muški / Male		

Ukupno/Total 100,0 100,0 100,0 100,0 100,0 100,0 100,0 100,0 100,0
 15 - 24 god/years (14,3) (11,2) (17,2) ((6,8)) ((6,0)) ((5,6)) (34,6) ((23,7)) (44,7)
 25 - 44 god/years 41,9 38,4 42,9 39,0 30,0 44,1 49,9 58,8 (40,2)
 45+ god/years 43,7 50,4 39,9 54,2 64,1 50,3 ((15,6)) ((17,4)) ((15,1))

23. Neplaćeni rad u kućanstvu prema starosnim skupinama i spolu (uključujući i rad u poljoprivredi), 2013

Unpaid work in household by age groups and sex (including work in agriculture), 2013

	BiH								
	2011	2012	2013	2011	2012	2013	2011	2012	2013
	Ukupno / Total			Ženski / Female			Muški / Male		

Ukupno/Total 100,0 100,0 100,0 72,9 70,7 70,5 27,1 29,3 29,5
 15 - 24 god/years 100,0 100,0 100,0 (34,6) ((37,8)) ((23,1)) 65,4 (62,2) 76,9
 25 - 44 god/years 100,0 100,0 100,0 67,7 55,2 72,4 (32,3) 44,8 (27,6)
 45+ god/years 100,0 100,0 100,0 90,3 89,9 88,9 ((9,7)) ((10,1)) ((11,1))

23.1 Neplaćeni rad u kućanstvu prema starosnim skupinama i spolu (uključujući i rad u poljoprivredi), 2013

Unpaid work in household by age groups and sex (including work in agriculture), 2013

	FBiH								
	2011	2012	2013	2011	2012	2013	2011	2012	2013
	Ukupno / Total			Ženski / Female			Muški / Male		
Ukupno/Total	(12)	(12)	(15)	(8)	(9)	(9)	((3))	((4))	((6))
15 - 24 god/years	((3))	•	((4))	•	•	•	((2))	•	((3))
25 - 44 god/years	((5))	((4))	(6)	((4))	((2))	((4))	•	((2))	((2))
45+ god/years	((4))	(6)	(5)	((3))	((5))	((4))	•	•	•

23.1 Neplaćeni rad u kućanstvu prema starosnim skupinama i spolu (uključujući i rad u poljoprivredi), 2013

Unpaid work in household by age groups and sex (including work in agriculture), 2013

	FBiH								
	2011	2012	2013	2011	2012	2013	2011	2012	2013
	Ukupno / Total			Ženski / Female			Muški / Male		
Ukupno/Total	100,0	100,0	100,0	100,0	100,0	100,0	100,0	100,0	100,0
15 - 24 god/years	(27,5)	((17,0))	(26,4)	((14,8))	•	•	(57,5)	((34,5))	(55,0)
25 - 44 god/years	(42,3)	(35,2)	42,2	(44,9)	((28,7))	(48,3)	((36,1))	(49,6)	(33,0)
45+ god/years	(30,2)	(47,7)	(31,4)	(40,3)	(62,2)	(44,1)	•	•	•

23.1 Neplaćeni rad u kućanstvu prema starosnim skupinama i spolu (uključujući i rad u poljoprivredi), 2013

Unpaid work in household by age groups and sex (including work in agriculture), 2013

	FBiH								
	2011	2012	2013	2011	2012	2013	2011	2012	2013
	Ukupno / Total			Ženski / Female			Muški / Male		
Ukupno/Total	100,0	100,0	100,0	70,3	68,8	60,3	(29,7)	(31,2)	(39,7)
15 - 24 god/years	100,0	100,0	100,0	((37,9))	((36,8))	•	(62,1)	(63,2)	82,7
25 - 44 god/years	100,0	100,0	100,0	74,7	(56,0)	68,9	((25,3))	(44,0)	(31,1)
45+ god/years	100,0	100,0	100,0	93,7	89,6	84,9	•	•	•

23.2 Neplaćeni rad u kućanstvu prema starosnim skupinama i spolu (uključujući i rad u poljoprivredi), 2013

Unpaid work in household by age groups and sex (including work in agriculture), 2013

	RS								
	2011	2012	2013	2011	2012	2013	2011	2012	2013
	Ukupno / Total			Ženski / Female			Muški / Male		
Ukupno/Total	(31)	(25)	(23)	(23)	(18)	(18)	(8)	(7)	(5)
15 - 24 god/years	((3))	((2))	((3))	•	•	•	((2))	((1))	((2))
25 - 44 god/years	(13)	(10)	(10)	(8)	(6)	(8)	(4)	(5)	((3))
45+ god/years	(15)	(13)	(11)	(13)	(12)	(10)	((2))	•	•

23.2 Neplaćeni rad u kućanstvu prema starosnim skupinama i spolu (uključujući i rad u poljoprivredi), 2013

Unpaid work in household by age groups and sex (including work in agriculture), 2013

	RS								
	2011	2012	2013	2011	2012	2013	2011	2012	2013
	Ukupno / Total			Ženski / Female			Muški / Male		
Ukupno/Total	100,0	100,0	100,0	100,0	100,0	100,0	100,0	100,0	100,0
15 - 24 god/years	(9,4)	((8,3))	((11,2))	•	•	•	(25,0)	((18,1))	((33,4))
25 - 44 god/years	41,7	39,8	43,5	36,8	(30,3)	42,0	55,6	63,8	(48,3)
45+ god/years	48,9	51,9	45,3	59,3	65,2	53,4	((19,4))	((18,1))	•

23.2 Neplaćeni rad u kućanstvu prema starosnim skupinama i spolu (uključujući i rad u poljoprivredi), 2013

Unpaid work in household by age groups and sex (including work in agriculture), 2013

	RS								
	2011	2012	2013	2011	2012	2013	2011	2012	2013
	Ukupno / Total			Ženski / Female			Muški / Male		
Ukupno/Total	100,0	100,0	100,0	73,9	71,8	77,1	26,1	(28,2)	(22,9)
15 - 24 god/years	100,0	100,0	100,0	•	•	((31,5))	(69,2)	((61,3))	(68,5)
25 - 44 god/years	100,0	100,0	100,0	65,2	54,7	74,5	(34,8)	(45,3)	(25,5)
45+ god/years	100,0	100,0	100,0	89,6	90,1	90,7	((10,4))	((9,9))	•

23.3 Neplaćeni rad u kućanstvu prema starosnim skupinama i spolu (uključujući i rad u poljoprivredi), 2013

Unpaid work in household by age groups and sex (including work in agriculture), 2013

	DB								
	2011	2012	2013	2011	2012	2013	2011	2012	2013
	Ukupno / Total			Ženski / Female			Muški / Male		
Ukupno/Total	•	•	•	•	•	•	•	•	•
15 - 24 god/years	—	—	•	—	—	•	—	—	•
25 - 44 god/years	•	•	•	•	•	•	•	•	•
45+ god/years	•	•	•	•	•	•	•	•	•

23.3 Neplaćeni rad u kućanstvu prema starosnim skupinama i spolu (uključujući i rad u poljoprivredi), 2013

Unpaid work in household by age groups and sex (including work in agriculture), 2013

	DB								
	2011	2012	2013	2011	2012	2013	2011	2012	2013
	Ukupno / Total			Ženski / Female			Muški / Male		
Ukupno/Total	100,0	100,0	100,0	100,0	100,0	100,0	100,0	100,0	100,0
15 - 24 god/years	—	—	•	—	—	•	—	—	•
25 - 44 god/years	((53,8))	((62,5))	((34,3))	•	•	•	•	•	•
45+ god/years	•	•	•	((56,9))	•	((54,0))	•	•	•

23.3 Neplaćeni rad u kućanstvu prema starosnim skupinama i spolu (uključujući i rad u poljoprivredi), 2013

Unpaid work in household by age groups and sex (including work in agriculture), 2013

	DB								
	2011	2012	2013	2011	2012	2013	2011	2012	2013
	Ukupno / Total			Ženski / Female			Muški / Male		
Ukupno/Total	100,0	100,0	100,0	(63,7)	•	(74,5)	((36,3))	•	•
15 - 24 god/years	100,0	—	100,0	—	—	50,0	—	—	50,0
25 - 44 god/years	100,0	100,0	100,0	•	•	•	•	•	•
45+ god/years	100,0	100,0	100,0	(78,5)	•	(83,7)	•	•	•

24. Roditeljsko odsustvo po spolu (razlozi odsustva), 2013
Parental leave by sex (reason for absent from work), 2013

	BiH								
	2011	2012	2013	2011	2012	2013	2011	2012	2013
	Ukupno / Total			Ženski / Female			Muški / Male		
Ukupno/Total	15	(16)	(12)	(7)	(6)	(6)	(9)	(10)	(7)
vremenske nepogode/ <i>bad weather</i>	•	•	•	•	•	—	•	•	•
smanjen obim posla/ <i>sloak work</i>	((2))	((3))	•	•	•	•	((2))	((2))	•
radni spor/ <i>labour dispute</i>	•	•	•	—	•	—	•	•	•
školoavanje ili osposobljavanje/ <i>school education or training</i>	—	•	•	—	•	—	—	—	•
bolest, povreda/ <i>own illness, injury</i>	(5)	(5)	((3))	((2))	•	•	((3))	(4)	((2))
trudničko bolovanje/ <i>maternity leave</i>	(3)	((3))	(4)	(3)	((3))	(4)	—	—	•
porodiljsko bolovanje/ <i>parental leave</i>	•	—	•	•	—	•	—	—	—
praznici/ <i>holidays</i>	—	—	•	—	•	•	—	•	•
plaćeno odsustvo/ <i>paid leave</i>	•	•	—	•	—	—	((2))	•	—
ostali razlozi/ <i>other reasons</i>	•	•	•	•	•	—	•	•	•

24. Roditeljsko odsustvo po spolu (razlozi odsustva), 2013
Parental leave by sex (reason for absent from work), 2013

	BiH								
	2011	2012	2013	2011	2012	2013	2011	2012	2013
	Ukupno / Total			Ženski / Female			Muški / Male		
Ukupno/Total	100,0	100,0	100,0	100,0	100,0	100,0	100,0	100,0	100,0
vremenske nepogode/ <i>bad weather</i>	•	•	•	•	•	—	•	•	•
smanjen obim posla/ <i>sloak work</i>	((14,7))	((19,2))	((14,1))	•	•	•	((23,3))	((25,0))	((22,1))
radni spor/ <i>labour dispute</i>	•	•	•	—	•	—	•	•	•
školoavanje ili osposobljavanje/ <i>school education or training</i>	—	•	•	—	•	—	—	—	•
bolest, povreda/ <i>own illness, injury</i>	(33,6)	(32,5)	(28,2)	((32,1))	•	((22,2))	(34,7)	(41,4)	(33,2)
trudničko bolovanje/ <i>maternity leave</i>	(21,0)	(18,3)	(29,3)	(47,7)	(49,1)	(64,2)	—	—	•
porodiljsko bolovanje/ <i>parental leave</i>	•	—	•	•	—	•	•	•	—
praznici/ <i>holidays</i>	—	((11,2))	((11,3))	—	•	•	—	((15,2))	•
plaćeno odsustvo/ <i>paid leave</i>	((11,8))	•	—	•	—	—	((18,4))	•	—
ostali razlozi/ <i>other reasons</i>	•	•	•	•	•	—	•	•	•

24.1 Roditeljsko odsustvo po spolu (razlozi odsustva), 2013

Parental leave by sex (reason for absent from work), 2013

	FBiH								
	2011	2012	2013	2011	2012	2013	2011	2012	2013
	Ukupno / Total			Ženski / Female			Muški / Male		
Ukupno/Total	(11)	(11)	(10)	(5)	((4))	(4)	(6)	(7)	(6)
vremenske nepogode/ <i>bad weather</i>	•	•	•	•	–	–	•	•	•
smanjen obim posla/slack work <i>radni spor/labour dispute</i>	((1))	((3))	•	•	•	•	•	((2))	•
školoavanje ili osposobljavanje/ <i>school education or training</i>	–	•	•	–	•	–	–	–	•
bolest, povreda/ <i>own illness,injury</i>	(4)	((4))	((2))	((2))	.	.	((2))	((3))	((2))
trudničko bolovanje/maternity leave <i>porodiljsko bolovanje/ parental leave</i>	((2))	((2))	((3))	((2))	((2))	((3))	–	–	–
praznici/ holidays <i>plaćeno odsustvo/paid leave</i>	–	•	•	–	•	•	–	•	•
ostali razlozi/other reasons	•	•	•	•	•	–	•	•	•

24.1 Roditeljsko odsustvo po spolu (razlozi odsustva), 2013

Parental leave by sex (reason for absent from work), 2013

	FBiH								
	2011	2012	2013	2011	2012	2013	2011	2012	2013
	Ukupno / Total			Ženski / Female			Muški / Male		
Ukupno/Total	100,0	100,0	100,0	100,0	100,0	100,0	100,0	100,0	100,0
vremenske nepogode/ <i>bad weather</i>	•	•	•	•	–	–	•	•	•
smanjen obim posla/slack work <i>radni spor/labour dispute</i>	((11,8))	((23,1))	•	•	•	•	•	((28,8))	•
školoavanje ili osposobljavanje/ <i>school education or training</i>	–	•	•	–	•	–	–	–	•
bolest, povreda/ <i>own illness,injury</i>	(36,3)	(32,8)	(26,0)	((33,3))	•	•	(38,7)	(42,8)	((33,0))
trudničko bolovanje/maternity leave <i>porodiljsko bolovanje/ parental leave</i>	((19,7))	((17,8))	(27,2)	(45,4)	((48,0))	(67,9)	–	–	–
praznici/ holidays <i>plaćeno odsustvo/paid leave</i>	–	•	•	–	•	•	–	–	•
ostali razlozi/other reasons	•	•	•	•	•	–	•	•	•

24.2 Roditeljsko odsustvo po spolu (razlozi odsustva), 2013

Parental leave by sex (reason for absent from work), 2013

	RS								
	2011	2012	2013	2011	2012	2013	2011	2012	2013
	Ukupno / Total			Ženski / Female			Muški / Male		
Ukupno/Total	(4)	(5)	((3))	((2))	((2))	((2))	((2))	((3))	•
vremenske nepogode/ <i>bad weather</i>	•	•	—	•	•	—	•	•	—
smanjen obim posla/slack work	•	•	•	—	—	•	•	•	•
radni spor/labour dispute	—	•	—	—	—	—	—	•	—
školoavanje ili osposobljavanje/ <i>school education or training</i>	—	—	—	—	—	—	—	—	—
bolest, povreda/ <i>own illness, injury</i>	•	((1))	•	•	•	•	•	•	•
trudničko bolovanje/maternity leave	•	•	•	•	•	•	—	—	—
porodiljsko bolovanje/ parental leave	•	—	—	•	—	—	•	—	—
praznici/ holidays	—	•	•	—	•	—	—	•	•
plaćeno odsustvo/paid leave	•	—	—	•	—	—	•	—	—
ostali razlozi/other reasons	•	•	—	—	•	—	•	•	—

24.2 Roditeljsko odsustvo po spolu (razlozi odsustva), 2013

Parental leave by sex (reason for absent from work), 2013

	RS								
	2011	2012	2013	2011	2012	2013	2011	2012	2013
	Ukupno / Total			Ženski / Female			Muški / Male		
Ukupno/Total	100,0	100,0	100,0	100,0	100,0	100,0	100,0	100,0	100,0
vremenske nepogode/ <i>bad weather</i>	•	•	—	•	•	—	•	•	—
smanjen obim posla/slack work	((20,5))	•	•	—	—	•	((37,7))	•	•
radni spor/labour dispute	—	•	—	—	—	—	—	•	—
školoavanje ili osposobljavanje/ <i>school education or training</i>	—	—	—	—	—	—	—	—	—
bolest, povreda/ <i>own illness, injury</i>	•	((31,8))	•	•	•	•	•	((38,0))	•
trudničko bolovanje/maternity leave	((23,9))	•	((35,8))	((52,4))	((50,0))	((56,3))	—	—	—
porodiljsko bolovanje/ parental leave	•	—	—	•	—	—	•	—	—
praznici/ holidays	—	•	•	—	•	—	—	•	•
plaćeno odsustvo/paid leave	•	—	—	•	—	—	•	—	—
ostali razlozi/other reasons	•	•	—	—	•	—	•	•	—

24.3 Roditeljsko odsustvo po spolu (razlozi odsustva), 2013

Parental leave by sex (reason for absent from work), 2013

	DB								
	2011	2012	2013	2011	2012	2013	2011	2012	2013
	Ukupno / Total			Ženski / Female			Muški / Male		
Ukupno/Total	•	•	•	•	•	—	•	•	•
vremenske nepogode/ <i>bad weather</i>	—	—	•	—	—	—	—	—	•
smanjen obim posla/sloock work radni spor/labour dispute	•	—	—	•	—	—	•	—	—
školoavanje ili osposobljavanje/ <i>school education or training</i>	—	—	—	—	—	—	—	—	—
bolest, povreda/ <i>own illness, injury</i>	•	•	—	—	•	—	•	•	—
trudničko bolovanje/ <i>maternity leave</i>	•	•	•	•	•	—	—	—	•
porodiljsko bolovanje/ <i>parental leave</i>	—	—	—	—	—	—	—	—	—
praznici/ <i>holidays</i>	—	—	—	—	—	—	—	—	—
plaćeno odsustvo/ <i>paid leave</i>	•	—	—	—	—	—	•	—	—
ostali razlozi/ <i>other reasons</i>	—	—	—	—	—	—	—	—	—

24.3 Roditeljsko odsustvo po spolu (razlozi odsustva), 2013

Parental leave by sex (reason for absent from work), 2013

	DB								
	2011	2012	2013	2011	2012	2013	2011	2012	2013
	Ukupno / Total			Ženski / Female			Muški / Male		
Ukupno/Total	100,0	100,0	100	100,0	100,0	—	100,0	100	100
vremenske nepogode/ <i>bad weather</i>	•	—	•	—	—	—	•	—	•
smanjen obim posla/sloock work radni spor/labour dispute	•	—	—	•	—	—	•	—	—
školoavanje ili osposobljavanje/ <i>school education or training</i>	—	—	—	—	—	—	—	—	—
bolest, povreda/ <i>own illness, injury</i>	•	•	—	—	•	—	•	•	—
trudničko bolovanje/ <i>maternity leave</i>	•	•	•	•	75	—	—	—	•
porodiljsko bolovanje/ <i>parental leave</i>	—	—	—	—	—	—	—	—	—
praznici/ <i>holidays</i>	—	—	—	—	—	—	—	—	—
plaćeno odsustvo/ <i>paid leave</i>	•	—	—	—	—	—	•	—	—
ostali razlozi/ <i>other reasons</i>	—	—	—	—	—	—	—	—	—

Dodatak Appendix

1. Intervali pouzdanosti osnovnih karakteristika stanovništva prema aktivnosti, BiH
Confidentiality intervals for principal characteristics of the population by activity, BiH

	(000)														
	Procjena Estimation		Standardna devijacija Std.dev		Donja 95% granica pouzdanosti Lower 95% CL		Gornja 95% granica pouzdanosti Upper 95% CL		Koeficijent varijacije % Coeff of Variation %						
	2011	2012	2013	2011	2012	2013	2011	2012	2011	2012	2013				
1. Ukupno stanovništvo (3+6+7) <i>Total population (3+6+7)</i>	3.057	3.038	3.050	74	74	76	2.912	2.892	2.902	3.201	3.184	3.199	2,4	2,4	2,5
2. Radno sposobno stanovništvo <i>Working-age population</i>	2.561	2.566	2.598	60	61	63	2.442	2.446	2.475	2.679	2.686	2.721	2,4	2,4	2,4
3. Radna snaga (4+5) <i>Labour force (4+5)</i>	1.127	1.130	1.133	31	31	31	1.066	1.070	1.072	1.188	1.190	1.195	2,8	2,7	2,8
4. Zaposlene osobe <i>Employed persons</i>	816	814	822	24	23	24	770	768	775	862	859	869	2,9	2,9	2,9
5. Nezaposlene osobe <i>Unemployed persons</i>	311	317	311	12	12	12	287	293	288	334	340	335	3,8	3,8	3,8
6. Neaktivni <i>Inactive</i>	1.434	1.436	1.465	34	35	36	1.368	1.367	1.395	1.500	1.504	1.535	2,3	2,4	2,4
7. Osobe mlađe od 15 godina <i>Persons under 15 year of age</i>	496	472	452	16	16	15	465	441	422	526	503	482	3,1	3,3	3,4
8. Osobe 15-64 godina <i>Persons from 15 to 64 years of age</i>	2.062	2.049	2.079	53	54	55	1.959	1.944	1.972	2.166	2.154	2.186	2,6	2,6	2,6

Stope / Rates (%)

Stopa aktivnosti / Activity rate	44,0	44,0	43,6	0,5	0,5	0,5	43,1	43,2	42,7	44,9	44,9	44,5	1,0	1,0	1,0
Stopa zaposlenosti / Employment rate	31,9	31,7	31,6	0,5	0,5	0,5	31,0	30,8	30,7	32,8	32,6	32,5	1,5	1,5	1,4
Stopa nezaposlenosti / Unemployment rate	27,6	28,0	27,5	0,7	0,7	0,7	26,2	26,6	26,1	29,0	29,4	28,9	2,6	2,5	2,6

1.1. Intervali pouzdanosti osnovnih karakteristika stanovništva prema aktivnosti, FBiH
Confidentiality intervals for principal characteristics of the population by activity, FBiH

	(000)						Koefficient varijacije % Coeff of Variation %								
	Procjena Estimation			Standardna devijacija Std. dev			Donja 95% granica pouzdanosti Lower 95% CL			Gornja 95% granica pouzdanosti Upper 95% CL					
	2011	2012	2013	2011	2012	2013	2011	2012	2013	2011	2012	2013			
1. Ukupno stanovništvo (3+6+7) <i>Total population (3+6+7)</i>	1.943	1.955	1.958	60	62	63	1.826	1.835	1.835	2.060	2.076	2.080	3,1	3,1	3,2
2. Radno sposobno stanovništvo <i>Working-age population</i>	1.611	1.633	1.656	49	50	52	1.515	1.534	1.555	1.706	1.731	1.757	3,0	3,1	3,1
3. Radna snaga (4+5) <i>Labour force (4+5)</i>	678	693	692	24	24	25	631	646	644	725	740	740	3,6	3,5	3,5
4. Zaposlene osobe <i>Employed persons</i>	480	490	501	18	18	19	445	454	464	514	525	539	3,7	3,7	3,8
5. Nezaposlene osobe <i>Unemployed persons</i>	198	203	191	10	10	9	179	185	173	218	222	209	5,0	4,7	4,8
6. Neaktivni <i>Inactive</i>	933	940	964	28	29	30	878	882	905	988	997	1.022	3,0	3,1	3,1
7. Osobe mlađe od 15 godina <i>Persons under 15 year of age</i>	332	323	302	13	14	13	307	296	276	358	349	327	3,9	4,2	4,3
8. Osobe 15-64 godina <i>Persons from 15 to 64 years of age</i>	1.332	1.336	1.358	43	45	46	1.247	1.248	1.269	1.418	1.424	1.447	3,3	3,4	3,4

Stope / Rates (%)

Stopa aktivnosti / <i>Activity rate</i>	42,1	42,4	41,8	0,6	0,6	0,5	41,0	41,3	40,8	43,2	43,5	42,8	1,4	1,3	1,3
Stopa zaposlenosti / <i>Employment rate</i>	29,8	30,0	30,3	0,5	0,6	0,5	28,7	28,9	29,2	30,8	31,1	31,3	1,8	1,8	1,8
Stopa nezaposlenosti / <i>Unemployment rate</i>	29,2	29,4	27,6	0,9	0,9	0,9	27,4	27,6	25,7	31,0	31,2	29,4	3,2	3,1	3,3

1.2 Intervali pouzdanosti osnovnih karakteristika stanovništva prema aktivnosti, RS
Confidentiality intervals for principal characteristics of the population by activity, RS

	(000)																	
	Procjena Estimation			Standardna devijacija Std.dev			Donja 95% granica pouzdanosti Lower 95% CL			Gornja 95% granica pouzdanosti Upper 95% CL			Koficijent varijacije % Coeff of Variation %					
	2011	2012	2013	2011	2012	2013	2011	2012	2013	2011	2012	2013	2011	2012	2013			
1. Ukupno stanovništvo (3+6+7) <i>Total population (3+6+7)</i>	1.052	1.021	1.033	42	41	42	42	41	42	969	940	950	1.135	1.102	1.115	4,0	4,1	4,1
2. Radno sposobno stanovništvo <i>Working-age population</i>	898	882	891	35	35	35	35	35	35	829	814	822	968	950	961	3,9	3,9	4,0
3. Radna snaga (4+5) <i>Labour force (4+5)</i>	430	418	422	19	19	20	19	19	20	392	382	384	467	455	460	4,5	4,5	4,6
4. Zaposlene osobe <i>Employed persons</i>	324	311	308	16	14	15	16	14	15	294	283	280	355	340	337	4,8	4,7	4,7
5. Nezaposlene osobe <i>Unemployed persons</i>	105	107	114	7	7	8	7	7	8	92	93	99	118	121	129	6,3	6,6	6,7
6. Neaktivni <i>Inactive</i>	469	464	469	18	19	19	18	19	19	433	427	432	505	500	506	3,9	4,0	4,0
7. Osobe mlađe od 15 godina <i>Persons under 15 year of age</i>	153	139	142	8	8	8	8	8	8	137	123	126	170	154	157	5,4	5,6	5,7
8. Osobe 15-64 godina <i>Persons from 15 to 64 years of age</i>	689	673	681	30	29	30	30	29	30	631	616	622	747	730	740	4,3	4,3	4,4
Stope / Rates (%)																		
Stopa aktivnosti / Activity rate	47,8	47,4	47,4	0,8	0,8	0,8	0,8	0,8	0,8	46,3	45,9	45,7	49,3	49,0	49,0	1,6	1,6	1,8
Stopa zaposlenosti / Employment rate	36,1	35,3	34,6	0,9	0,9	0,8	0,9	0,9	0,8	34,4	33,6	32,9	37,8	37,0	36,2	2,4	2,4	2,5
Stopa nezaposlenosti / Unemployment rate	24,5	25,6	27,0	1,1	1,2	1,2	1,1	1,2	1,2	22,3	23,3	24,7	26,6	27,9	29,3	4,5	4,6	4,3

1.3 Intervali pouzdanosti osnovnih karakteristika stanovništva prema aktivnosti, DB
Confidentiality intervals for principal characteristics of the population by activity, DB

	(000)														
	Procjena <i>Estimation</i>			Standardna devijacija <i>Std.dev</i>			Donja 95% granica pouzdanosti <i>Lower 95% CL</i>			Gornja 95% granica pouzdanosti <i>Upper 95% CL</i>			Koeficijent varijacije % <i>Coeff of Variation %</i>		
	2011	2012	2013	2011	2012	2013	2011	2012	2013	2011	2012	2013	2011	2012	2013
1. Ukupno stanovništvo (3+6+7) <i>Total population (3+6+7)</i>	62	62	60	6	6	5	51	51	49	73	73	70	9,4	9,4	9,0
2. Radno sposobno stanovništvo <i>Working-age population</i>	52	52	51	5	5	4	43	43	42	61	61	60	8,8	8,9	8,7
3. Radna snaga (4+5) <i>Labour force (4+5)</i>	(19)	(19)	19	2	2	2	15	15	16	23	23	22	10,7	9,8	8,4
4. Zaposlene osobe <i>Employed persons</i>	(12)	(13)	12	1	1	1	9	10	10	14	15	14	11,2	9,3	8,7
5. Nezaposlene osobe <i>Unemployed persons</i>	(8)	(6)	(7)	1	1	1	5	4	5	10	8	8	15,6	17,5	13,8
6. Neaktivni <i>Inactive</i>	32	33	32	3	3	3	27	27	26	38	39	39	8,8	9,6	9,7
7. Osobe mlađe od 15 godina <i>Persons under 15 year of age</i>	(10)	(10)	(9)	2	2	1	7	7	6	13	13	11	15,9	14,6	14,5
8. Osobe 15-64 godina <i>Persons from 15 to 64 years of age</i>	(41)	(40)	40	4	4	4	33	32	32	49	48	47	10,1	10,1	9,6
Stope / Rates (%)															
Stopa aktivnosti / <i>Activity rate</i>	37,4	36,7	36,7	1,9	1,9	1,6	33,8	33,1	33,5	41,1	40,4	39,8	5,0	5,1	4,4
Stopa zaposlenosti / <i>Employment rate</i>	22,9	24,8	23,7	1,4	1,4	1,1	20,0	22,1	21,5	25,7	27,4	25,8	6,3	5,5	4,6
Stopa nezaposlenosti / <i>Unemployment rate</i>	39,0	32,5	35,5	3,7	3,7	3,2	31,8	25,3	29,3	46,1	39,7	41,7	9,4	11,3	9,0

Upitnik Questionnaire

Bosnia and Herzegovina

AGENCY FOR STATISTICS
BOSNIA AND HERZEGOVINAREPUBLIKA SRPSKA
REPUBLIC INSTITUTE OF STATISTICSFEDERATION OF BOSNIA AND HERZEGOVINA
FEDERAL INSTITUTE OF STATISTICS**LABOUR FORCE SURVEY
LFS - 2013**

Entity/District									
Canton/Region									
Municipality code									
EA code									
Sequence number of household									
Total number of households in the dwelling unit									
Household identifier	1 - household from the list; 2 - new household at the given address								
Household telephone number (cell phone, fixed line)	_____								
Address:	_____								
	(street and number)				(no. of apartment)				

DATA ON INTERVIEW

Date of interview										
	day				month					
Interview started at										
	hours				minutes					
Interview completed at										
	hours				minutes					
Number of visits to household										
- Interviewer	_____									
	Name and Surname							Interviewer's code		
- Controller	_____									
	Name and Surname							Controller's code		
- Data entry person	_____									
	Name and Surname							Data entry person's code		

DATA CONFIDENTIALITY

Data compiled in the Questionnaire is confidential and will only be used for statistical purposes, fully in line with the provisions of the mentioned laws

BiH Law on Statistics, ("Official Gazette of Bosnia and Herzegovina", . 26/04 and 42/04);
Law on Statistics of the Federation of BiH (Official Gazette of Federation, 63/03
("Official Gazette of Federation", 63/03); Law on Statistics of the RS,
("Official Gazette of the Republika Srpska", 85/03)

Bosna i Hercegovina

AGENCIJA ZA STATISTIKU
BOSNE I HERCEGOVINEREPUBLIKA SRPSKA
REPUBLIČKI ZAVOD ZA STATISTIKUFEDERACIJA BOSNE I HERCEGOVINE
FEDERALNI ZAVOD ZA STATISTIKU**ANKETA O RADNOJ SNAZI
ARS 2013**

Entitet/Distrikt	<input type="text"/>
Kanton/regija	<input type="text"/>
Šifra općine	<input type="text"/>
Šifra PK	<input type="text"/>
Redni broj kućanstva	<input type="text"/>
Ukupan broj kućanstava u stambenoj jedinici	<input type="text"/>
Indikator kućanstva	1 - kućanstvo sa spiska; 2 - kućanstvo novo na datoj adresi <input type="text"/>
Broj telefona kućanstva (mobilni, fiksni)	<input type="text"/>
Adresa	<input type="text"/>
	Ulica i kućni broj

Broj stana

PODACI O ANKETIRANJU

Datum anketiranja	<input type="text"/>	<input type="text"/>	dan	mjesec
Vrijeme početka anketiranja	<input type="text"/>	<input type="text"/>	sati	minuta
Vrijeme završetka anketiranja	<input type="text"/>	<input type="text"/>	sati	minuta
Broj posjeta kućanstvu	<input type="text"/>	<input type="text"/>		
- Anketar	<input type="text"/>	<input type="text"/>	ime i prezime	Šifra anketara
- Kontrolor	<input type="text"/>	<input type="text"/>	ime i prezime	Šifra kontrolora
- Operater	<input type="text"/>	<input type="text"/>	ime i prezime	Šifra operatera

POVJERLJIVOST PODATAKA

Prikupljeni podaci su povjerljivi, i isti će se u skladu sa odredbama navedenih zakona, koristiti isključivo u statističke svrhe

Zakon o statistici BiH, ("Službeni glasnik Bosne i Hercegovine", br. 26/04 i 42/04); Zakon o statistici Federacije BiH, ("Službene novine Federacije", br. 63/03 i 9/09); Zakon o statistici Republike Srpske, ("Službeni glasnik Republike Srpske", br. 85/03)

LFS1a

To be completed for all household members

SEQUENCE NO. MEM. OF HOUSEHOLD	NAME AND SURNAME	SEX	DATE OF BIRTH	WAS PERSON 15 YEAR OF AGE BEFORE THE END OF THE REFERENCE WEEK?	RELATION TO HEAD OF HOUSEHOLD	MARITAL STATUS	Insert a serial number of spouse/partner of household member
	2	3	4	5	6	7	8
		Male...1 Female .2	Insert day, month and year	Yes.....1 No.....2	Head of Household.....1 Spouse/partner of head of household 2 Children of HH/spouse.....3 Parents of HH/spouse.....4 Grandchild of HH/spouse..... 5 Other relatives..... 6 Other non-relatives 7	Unmarried/ single.....1 >> 9 Married.....2 Widowed/Widower3 >> 9 Divorced4 >> 9 Illegitimate marriage.....5	If he/she does not live in the household, please insert 99.
01							
02							
03							
04							
05							
06							
07							
08							
09							
10							

ARS1a

Popunjava se za sve članove kućanstva

REDNI BROJ	IME I PREZIME	SPOL	NADNEVAK ROĐENJA	JE LI OSOBA NAPUNILA 15 GODINA PRIJE KRAJA REFERENTNOG TJEDNA?	ODNOS PREMA NOSIOCU KUĆANSTVA	BRAČNI STATUS	Upisati redni broj bračnoga druga/ partnera člana kućanstva.
1	2	3	4	5	6	7	8
01		Muško...1 Žensko..2	Upisati dan, mjesec i godinu.	Da.....1 Ne.....2	Nosioc1 Bračni drug/partner nositelja2 Djeca nosit/br. druga 3 Roditelji nosit/br. druga 4 Unuče nosit/br. druga5 Ostali srodnici6 Ostali nesrodnici7	Neudata/ neoženjen1>>9 Udata/ oženjen.....2 Udovica/ udovac3>>9 Razvedena/ razveden4>>9 U vanbračnoj zajednici.....5	
02							
03							
04							
05							
06							
07							
08							
09							
10							

LFS1a

To be filled for all household members

SEQUENCE NO. MEM. OF HOUSEHOLD	Insert a sequence number of father of the household member If he does not live in the household, please insert 99.	Insert a sequence number of the household member If she does not live in the household, please insert 99.	NATIONALITY, WHICH COUNTRY? If BiH and some other country, please insert BiH. (Coding by statistical office)	WHICH COUNTRY WERE YOU BORN IN? (by existing country borders) If born in BiH >> 14 Other >> 13 (Coding by statistical office)	SINCE WHICH YEAR HAVE YOU BEEN LIVING IN BiH? Please insert a year	DID YOU LIVE IN THIS MUNICIPALITY 12 MONTHS BEFORE THE SURVEY? (April 20121) Yes..... 1 >> 16 No..... 2	WHERE DID YOU LIVE 12 MONTHS BEFORE THE SURVEY?			
							11	12	13	14
1	9	10	11	12	13	14	15			
01										
02										
03										
04										
05										
06										
07										
08										
09										
10										

ARS1a

Popunjavanje se za sve članove kućanstva

REDNI BROJ	Upisati redni broj oca člana kućanstva. Ako ne živi u kućanstvu upisati 99	Upisati redni broj majke člana kućanstva Ako ne živi u kućanstvu upisati 99	ČIJE DRŽAVLJANSTVO POSJEDUJETE? Ako je BiH i neke druge države upisati BiH Šifru upisuje statistika	U KOJOJ DRŽAVI STE ROĐENI? (prema sadašnjim državnim granicama) Ako je rođen u BiH > > P14 Ostali > > 13 Šifru upisuje statistika	OD KOJE GODINE ŽIVITE U BIH? Upisati godinu	JESTE LI BORAVILI U OVOJ OPĆINI 12 MJESECI PRIJE PROVOĐENJA ANKETE? (Travanj 2012) Da > > 16 Ne.....2 Šifru upisuje statistika	GDJE STE BORAVILI 12 MJESECI PRIJE PROVOĐENJA ANKETE? - Ako je BiH upisati općinu - Ako je izvan BiH upisati državu	15	
								14	15
1	9	10	11	12	13	14	15		
01									
02									
03									
04									
05									
06									
07									
08									
09									
10									

LFS1a

To be completed for all household members

SEQUENCE NO. MEM. OF HOUSEHOLD	SCHOOL COMPLETED - EDUCATION LEVEL	WHAT IS THE FIELD OF YOUR EDUCATION/TRAINING?	WHICH YEAR DID YOU REACH THAT LEVEL OF EDUCATION?	WERE YOU ABSENT FROM THE HOUSEHOLD ALL 12 MONTHS OR MORE?	WHAT WERE THE REASONS OF YOUR ABSENCE?	FOR PERSON WHO: ANSWERS Q5 WITH CHOICE 1 and Q19 WITH CHOICE 2 OR Q5 WITH CHOICE 1 and Q20 WITH CHOICE 1, 2 or 3 PLEASE INSERT <u> </u>
1	16	17	18	19	20	21
01						
02						
03						
04						
05						
06						
07						
08						
09						
10						

ARŠ1a

Popunjajva se za sve članove kućanstva

REDNI BROJ	NAVIŠA ZAVRŠENA ŠKOLA - STUPANJ OBRAZOVANJA	KOJA JE OBLAST VAŠEG OBRAZOVANJA?	KOJE GODINE STE ZAVRŠILI TAJ STUPANJ OBRAZOVANJA?	JESTE LI BILI ODSUTNI IZ KUĆANSTVA SVIH ZADNIH 12 MJESECI ILI DUŽE?	KOJI SU RAZLOZI ODSUSTVOVANJA IZ KUĆANSTVA?	ZA OSOBU KOJA: IMA ODGOVOR 1 I NA P.19 ODGOVOR 2 ILI NA P5 IMA ODGOVOR 1 I NA P20 ODGOVOR 1,2 ILI 3 UPISATI 1
1	16	17	18	19	20	21
01						
02						
03						
04						
05						
06						
07						
08						
09						
10						

- Bez škole.....1>>19
 od 1 do 4/5 razreda osn.škole .. 2>>19
 od 5/6 do 8/9 razreda osn.škole 3>>19
 Završena osnovna škola4>>18
 Završena srednja škola do 3 g.. 5
 Završena srednja škola 4 g..... 6
 Završena viša škola..... 7
 Završena visoka škola 8
 Magisterij- doktorat. 9

- Opći program obrazovanja.....01
 Pedagoške znanosti.....02
 Umjetničke,humanističke znanosti i književnost...03
 Društvene znanosti, ekonomija i pravo.....04
 Strani jezici.....05
 Biološke znanosti i ekologija.....06
 Prirodne znanosti (uključujući fiziku, kemiju i zemljopis).....07
 Matematika i statistika.....08
 Informatičke i računalne znanosti.....09
 Primjena računala.....10
 Tehničke i gradevinske znanosti.....11
 Poljoprivreda i veterinarske znanosti.....12
 Zdravstvo i socijalna skrb.....13
 Usluge (osobne, prijevozne i sl.).....14
 Nepoznato.....15

Upisati godinu.

- Da.....1
 Ne.....2> >21

- Školovanje.....1
 Rad/zaposlenje u BiH.....2
 Zaposlenje kod domaćeg
 poslodavca izvan BiH.....3
 Zaposlenje kod stranog
 poslodavca izvan BiH.....4
 Bolest/liječenje.....5
 Ostalo.....6

LFS1b

To be compiled for all household members who, in the first part of Questionnaire (LFS1a) in the Column 21, were coded 1

Sequence no.	Questions – Answers:	Codes	Questions	Sequence number of household member				
				_ _	_ _	_ _	_ _	_ _
				Sequence number of household member providing answers				
				_ _	_ _	_ _	_ _	_ _

A. LABOUR ACTIVITY DURING THE REFERENCE WEEK

1	HAVE YOU DONE ANY WORK FOR PAY OR PROFIT DURING THE REFERENCE WEEK OR YOU WERE UNPAID ASSISTING FAMILY MEMBER - FROM MONDAY TO SUNDAY - (at least, one hour)? Yes No	1 → 4 2 → 2						
2	ALTHOUGH YOU DID NOT WORK DURING THE REFERENCE WEEK , DO YOU HAVE A JOB OR BUSINESS TO RETURN TO? Yes No	1 → 3 2 → 42						
3	WHAT WERE THE REASON FOR NOT WORKING DURING THE REFERENCE WEEK ALTHOUGH YOU HAVE A JOB OR BUSINESS TO RETURN TO? - Bad weather or seasonal reasons - Slack work - Labour dispute (strike, cease of work) - School education or training - Own illness, injury, etc. - Maternity leave - Parental leave - Holidays - Paid leave (annual leave etc..) - Other reasons	1 } 4 2 } 3 } 4 } 5 } 6 } 3a 7 } 8 } 9 } 10 }						
3.a	FOR HOW LONG HAVE YOU BEEN ABSENT FROM WORK? - Absent for up to and including 3 months - Absent for more than 3 months	1 → 4 2 → 3.b						
3.b	IS YOUR ABSENCE RENUMERATED? - Yes, less than 50% of my salary - Yes, 50% and more of my salary - No, I am not receiving my salary	1 → 42 2 → 4 3 → 42						

ARS1b

Popunjava se za sve članove kućanstva koji su u prvom dijelu upitnika (ARS1a) u koloni 21 dobili šifru 1

Redni broj	Pitanja – odgovori:	Šifre	Slijed pitanja	Redni broj člana kućanstva				
				_ _	_ _	_ _	_ _	_ _
				Redni broj člana koji daje odgovore na pitanja				
				_ _	_ _	_ _	_ _	_ _

A. RADNA AKTIVNOST U REFERENTNOM TJEDNU

1	JESTE LI TIJEKOM REFERENTNOG TJEDNA - OD PONEĐJELJKA DO NEDJELJE - RADILI, OBAVLJALI AKTIVNOST KOJOM STJEČETE SREDSTVA ZA ŽIVOT ILI STE BILI NEPLAĆENI POMAŽUĆI ČLAN-(NAJMANJE JEDAN SAT)?							
	Da	1	⇒	4	_ _	_ _	_ _	_ _
	Ne	2	⇒	2	_ _	_ _	_ _	_ _
2	IAKO U TIJEKU REFERENTNOG TJEDNA NISTE RADILI , IMATE LI POSAO NA KOJI ĆETE SE VRATITI?							
	Da	1	⇒	3	_ _	_ _	_ _	_ _
	Ne	2	⇒	42	_ _	_ _	_ _	_ _
3	ZAŠTO NISTE RADILI TIJEKOM REFERENTNOG TJEDNA IAKO IMATE POSAO NA KOJI ĆETE SE VRATITI?							
	- Bolest, povreda, i sl.....	01	}	4	_ _	_ _	_ _	_ _
	- Trudničko ili porodijsko odsustvo	02						
	- Vremenske nepogode ili sezonski uticaji	03						
	- Smanjeni obim posla	04						
	- Radni spor (štrajk, prestanak rada)	05	}	3a				
	- Školovanje ili osposobljavanje	06						
	- Roditeljsko odsustvo (briga o djeci starosti 1 godina i više)	07						
	- Praznici, godišnji odmor (plaćena odsustva)...	08						
	- Narađeni dani.....	09						
	- Ostali razlozi	10						
3.a	KOLIKO DUGO STE ODSUTNI S POSLA?							
	- Do 3 mjeseca, uključujući i tri mjeseca	1	⇒	4	_ _	_ _	_ _	_ _
	- Više od tri mjeseca	2	⇒	3.b	_ _	_ _	_ _	_ _
3.b	DA LI PRIMATE NAKNADU PLAĆE ZA VRIJEME ODSUSTVA SA POSLA?							
	- Da, manje od 50% plaće	1	⇒	42	_ _	_ _	_ _	_ _
	- Da, 50% i više od plaće	2	⇒	4	_ _	_ _	_ _	_ _
	- Ne, ne primam plaću	3	⇒	42	_ _	_ _	_ _	_ _

Sequence no.	Questions – Answers:	Codes	Questions	Sequence number of household member				
				_ _	_ _	_ _	_ _	_ _

B. EMPLOYMENT CHARACTERISTICS OF THE MAIN JOB

4	Sequence no. of hh member	WHAT IS THE MAIN ACTIVITY OF THE UNIT YOU ARE EMPLOYED WITH? (detailed description of products/services)						
	_ _							
	_ _							
	_ _							
	_ _							
	Coding by statistical office (NACE rev 2)		_ _	_ _	_ _	_ _	_ _	_ _
5	WHAT IS THE TYPE OF OWNERSHIP OF THE UNIT YOU WORK FOR?							
	<ul style="list-style-type: none"> - State owned - Private owned - Cooperative - Mixed - Without property type... - Unknown 	1 2 3 4 5 6	↓	_ _	_ _	_ _	_ _	_ _
6	Sequence no. of hh member	WHAT IS YOUR OCCUPATION ON WITH MAIN JOB? (detailed description your present job)						
	_ _							
	_ _							
	_ _							
	_ _							
	Coding by statistical office (ISCO 08)		_ _	_ _	_ _	_ _	_ _	_ _
7	WHAT IS YOUR EMPLOYMENT STATUS?							
	<ul style="list-style-type: none"> - Owner/joint owner with employees - employer..... - Farmer with own farm and employees.. - Unpaid assisting family member employer - Owner/joint owner without employees - self-employed... - Farmer on own farm without employees..... - Employed by foreign company - Employed by employer 	1 2 3 4 5 6 7	} 14 } 15 } 7a	_ _	_ _	_ _	_ _	_ _
7.a	DOES YOUR JOB HAVE A SUPERVISORY ROLE (SUPERVISOR OR MANAGER)?							
	Yes..... No.....	1 2	↓	_ _	_ _	_ _	_ _	_ _
8	DO YOU HAVE INDEFINITE OR DEFINITE WORK CONTRACT (PERMANENT OR TEMPORARY) ?							
	<ul style="list-style-type: none"> - Indefinite - Definite 	1 → 11 2 → 9	_ _	_ _	_ _	_ _	_ _	
9	WHICH OF THE GIVEN REASONS DESCRIBE THE BEST YOUR DEFINITE WORK CONTRACT (temporary work)?							
	<ul style="list-style-type: none"> - Educational training/ trainee at job - Could not find a permanent job - Did not want a permanent job - Probationary work..... 	1 2 3 4	↓	_ _	_ _	_ _	_ _	_ _

Redni br.	Pitanja – odgovori:	Šifre	Slijed pitanja	Redni broj člana kućanstva				
				_ _	_ _	_ _	_ _	_ _

B. KARAKTERISTIKE GLAVNOG POSLA

4	Redni br. člana	KOJA JE PRETEŽITA DJELATNOST ORGANIZACIONE JEDINICE U KOJOJ OBAVLJATE RADNU AKTIVNOST? (navesti precizan opis proizvoda/usluge)
	_ _	
	_ _	
	_ _	
	_ _	
Šifriranje vrši statistika (NACE Rev. 2)		↓ _ _ _ _ _ _ _ _ _ _

5	KOJEM OBLIKU VLASNIŠTVA PRIPADA ORGANIZACIONA JEDINICA U KOJOJ RADITE?							
	- Državnom	1	↓	_ _	_ _	_ _	_ _	_ _
	- Privatnom	2						
	- Zadružnom	3						
	- Mješovitom	4						
	- Bez oblika vlasništva	5						
- Ne znam	6							

6	Redni br. člana	KOJE JE VAŠE ZANIMANJE NA GLAVNOM POSLU? (opisati posao koji obavljate)
	_ _	
	_ _	
	_ _	
	_ _	
Šifriranje vrši statistika (KZ 08)		↓ _ _ _ _ _ _ _ _ _ _

7	KOJI JE VAŠ POLOŽAJ U ZAPOSLENOSTI?								
	- Vlasnik/suvlasnik sa zaposlenim - poslodavac	1	↓	_ _	_ _	_ _	_ _	_ _	
	- Poljoprivrednik na vlast. gazdinstvu sa zaposl.	2							14
	- Neplačeni pomažući član domaćinstva	3							
	- Vlasnik/suvlasnik bez zaposlenih - samozap.	4							15
	- Poljoprivrednik na vlast. gazdinstvu bez zap.	5							
	- Radite za stranu organizaciju	6							7a
- Radite kod poslodavca	7								

7.a	DA LI VAŠE RADNO MJESTO IMA FUNKCIJU NADZORA?						
	Da	1	↓	_ _	_ _	_ _	_ _
Ne	2						

8	JE LI VAŠ POSAO NA NEODREĐENO ILI ODREĐENO VRIJEME (stalini ili privremeni) ?							
	- Na neodređeno vrijeme	1	→ 11	↓	_ _	_ _	_ _	_ _
- Na određeno vrijeme	2	→ 9						

9	KOJI OD NAVEDENIH RAZLOGA NAJBOLJE OPISUJE VAŠ RAD NA ODREĐENO VRIJEME (privremeni rad)?							
	- Osposobljavanje / pripravnički rad	1	↓	_ _	_ _	_ _	_ _	_ _
	- Ne možete naći stalno zaposlenje	2						
	- Ne želite naći stalno zaposlenje	3						
- Probni rad	4							

Sequence no.	Questions – Answers:	Codes	Questions	Sequence number of household member				
				_ _	_ _	_ _	_ _	_ _
10	WHAT IS THE TOTAL DURATION OF YOUR TEMPORARY JOB (temporary work)? (Insert a number of months, if less than one month, please insert 00.)		↓	_ _	_ _	_ _	_ _	_ _
10.a	DO YOU HAVE A CONTRACT FOR TEMPORARY WORK WITH THE EMPLOYMENT AGENCY? Yes..... No.....	1 2	↓	_	_	_	_	_
11	DO YOU EXERCISE YOUR PAYMENT RIGHTS AT JOB, SALARY, BENEFITS ETC.? Yes No	1 → 12 2 → 14		_	_	_	_	_
12	WHEN DID YOU RECEIVE THE LAST SALARY OR BENEFIT AT PRESENT JOB? Month..... Year.....		↓	_ _	_ _	_ _	_ _	_ _
13	WHICH PERIOD YOUR LAST SALARY, PART OF IT OR BENEFIT WAS REFERRED TO? Month..... Year.....		↓	_ _	_ _	_ _	_ _	_ _
14	HOW MANY PERSONS ARE EMPLOYED IN THE UNIT YOU WORK FOR? - Exact number, if ≤ 10..... - 11 to 19 - 20 to 49 - 50 to 99..... - 100 to 249..... - 250 and more..... - Don't know, but less than 11 - Don't know, but more than 10	01-10 11 12 13 14 15 16 17	↓	_ _	_ _	_ _	_ _	_ _
15	DO YOU EXERCISE YOUR HEALTH INSURANCE RIGHTS AT YOUR JOB? Yes Ne	1 2	↓	_	_	_	_	_
16	DO YOU EXERCISE YOUR PENSION RIGHTS AT YOUR JOB? Yes No	1 2	↓	_	_	_	_	_
17	Sequence no. of hh member	WHAT IS A NAME OF MUNICIPALITY YOU WORK IN? (IF YOU WORK ABROAD, PLEASE INSERT A COUNTRY)						
		_ _		↓	_ _ _	_ _ _	_ _ _	_ _ _
		_ _			_ _ _	_ _ _	_ _ _	_ _ _
		_ _			_ _ _	_ _ _	_ _ _	_ _ _
				(1) Coding by statistical office				

Redni br.	Pitanja – odgovori:	Šifre	Slijed pitanja	Redni broj člana kućanstva				
				_ _	_ _	_ _	_ _	_ _
10	KOLIKO TRAJE VAŠ POSAO NA ODREĐENO VRIJEME (privremeni rad)? (Upisati broj mjeseci, a ako je manje od mjesec upisati 00.)		↓	_ _	_ _	_ _	_ _	_ _
10.a	DA LI IMATE UGOVOR O PRIVREMENOM POSLU SA AGENCIJOM ZA POSREDOVANJE U ZAPOŠLJAVANJU ? Da..... Ne.....	1 2	↓	_	_	_	_	_
11	OSTVARUJETE LI NA POSLU PRAVO NA PLAĆU, DIO PLAĆE, NAKNADU I SL.? Da Ne	1 2	→ 12 → 14	_	_	_	_	_
12	KADA STE PRIMILI POSLJEDNJU PLAĆU, DIO PLAĆE, NAKNADU? Mjesec..... Godina		↓	_ _	_ _	_ _	_ _	_ _
13	NA KOJI PERIOD SE ODNOSI TA POSLJEDNJA PLAĆA, DIO PLAĆE, NAKNADA? Mjesec Godina		↓	_ _	_ _	_ _	_ _	_ _
14	KOLIKI JE BROJ ZAPOSLENIH OSOBA U ORGANIZACIONOJ JEDINICI U KOJOJ RADITE? - Točan broj, ako je 10 i manje.... - 11 do 19 - 20 do 49 - 50 do 99..... - 100 do 249..... - 250 i više..... - Ne znam, ali manje od 11 - Ne znam, ali više od 10	01-10 11 12 13 14 15 16 17	↓	_ _	_ _	_ _	_ _	_ _
15	OSTVARUJETE LI NA POSLU PRAVO NA ZDRAVSTVENO OSIGURANJE? Da Ne	1 2	↓	_	_	_	_	_
16	OSTVARUJETE LI NA POSLU PRAVO NA MIROVINSKO OSIGURANJE? Da Ne	1 2	↓	_	_	_	_	_
17	OPĆINA U KOJOJ RADITE? (AKO RADITE U INOSTRANSTVU UPISATI DRŽAVU)		↓	_ _	_ _	_ _	_ _	_ _
				_ _	_ _	_ _	_ _	_ _
				_ _	_ _	_ _	_ _	_ _
				_ _	_ _	_ _	_ _	_ _
				_ _	_ _	_ _	_ _	_ _
				_ _	_ _	_ _	_ _	_ _

(1) Šifriranje vrši statistika.

Sequence no.	Questions – Answers:	Codes	Questions	Sequence number of household member				
				_ _	_ _	_ _	_ _	_ _
18	WHERE DO YOU USUALLY WORK? - At home - At farm, institution, shop or other organisation..... - At market - At agricultural holding - Street counter - In a car/vehicle - No specific location - Other	1 2 3 4 5 6 7 8	↓	_ _	_ _	_ _	_ _	_ _
19	WHEN DID YOU START TO WORK AT PRESENT JOB? Month..... Year.....		↓	_ _	_ _	_ _	_ _	_ _
19.a	HAVE YOU STARTED TO WORK AT THIS JOB YOU HAVE GOT THROUGH THE EMPLOYMENT AGENCY? Yes No.....	1 2	↓	_ _	_ _	_ _	_ _	_ _
20	DO YOU WORK FULL TIME OR LESS THAN FULL TIME? - Full time..... - Less than full time.....	1 2	→ 22 → 21	_ _	_ _	_ _	_ _	_ _
21	WHICH ARE THE REASONS FOR WORKING LESS THAN FULL TIME? - Looking after children or incapacitated adults - Education, training - Illness or disability - Can not find a full-time job - Personal or family reasons - Other reasons.....	1 2 3 4 5 6	→ 21a } 22	_ _	_ _	_ _	_ _	_ _
21.a	THE REASON YOU LOOK AFTER CHILDREN OR INCAPACITATED ADULTS - The institutions of care for children are not available or affordable - The institutions of care for ill, disabled or elderly are not available or affordable - The institutions of care for children or ill, disabled or elderly are not available or affordable - The institutions of care do not affect the decision on working hours	1 2 3 4	↓	_ _	_ _	_ _	_ _	_ _
22	HOW MANY HOURS DO YOU USUALLY WORK PER WEEK? - Hours	01-99	↓	_ _	_ _	_ _	_ _	_ _
23	DID YOU WORK A NUMBER OF USUAL WORKING HOURS DURING THE REFERENCE WEEK? Yes No	1 2	→ 26 → 24	_ _	_ _	_ _	_ _	_ _
24	HOW MANY HOURS DID YOU WORK DURING THE REFERENCE WEEK? - Hours.....	00 01-99	→ 26 → 25	_ _	_ _	_ _	_ _	_ _
25	WHAT IS A MAIN REASON FOR HOURS ACTUALLY WORKED DURING THE REFERENCE WEEK BEING DIFFERENT FROM PERSON'S USUAL HOURS? a) If person worked more than usual number of hours - Flexible/varying working hours... - Paid overtime..... - Unpaid overtime..... - Other reasons b) If person worked less than usual working hours due to - Bad weather..... - Reduced work due to technical or economic reasons..... - Labour dispute (strike, work stoppage)..... - Education or training..... - Flexible/varying working hours..... - Own illness or injury..... - Maternity or parental leave..... - Special leave from personal or family reasons. - Paid leave (annual leave and other)..... - Holidays - Start or change of job - End of job without taking up a new one..... - Other reasons	01 02 03 04 05 06 07 08 09 10 11 12 13 14 15 16 17	→ 25.a → 25.b } 26	_ _	_ _	_ _	_ _	_ _

Redni broj	Pitanja – odgovori:	Šifre	Slijed pitanja	Redni broj člana kućanstva				
				1	2	3	4	5
18	GDJE JE VAŠE UOBIČAJENO MJESTO OBAVLJANJA POSLA? - U kući - U pred., ustanovi, radnji ili drugoj organiz..... - Na pijaci - Na gazdinstvu - Na uličnoj tezgi - U vozilu - Bez određene lokacije - Ostalo	1 2 3 4 5 6 7 8	↓					
19	KADA STE POČELI DA RADITE NA GLAVNOM POSLU? Mjesec..... Godina.....		↓					
19.a	DA LI STE POČELI RADITI NA OVOM POSLU POSREDSTVOM ZAVODA ZA ZAPOSŁJAVANJE? Da Ne.....	1 2	↓					
20	DA LI RADITE PUNO ILI KRAĆE OD PUNOG RADNOG VREMENA? - Puno..... - Kraće od punoga.....	1 2	→	22 21				
21	KOJI SU RAZLOZI ZAŠTO RADITE KRAĆE OD PUNOG RADNOG VREMENA? - Starate se o svojoj djeci ili odraslima sa posebnim potrebama..... - Školovanje ili osposobljavanje..... - Bolest/onesposobljenost za rad..... - Ne možete naći posao sa punim radnim vremenom..... - Osobni ili porodični razlozi - Ostali razlozi.....	1 2 3 4 5 6	→	21a 22				
21.a	ZAŠTO MORATE DA SE STARATE O DJECI ILI ODRASLIMA SA POSEBNIM POTREBAMA? - Odgovarajuće ustanove koje se staraju o djeci nisu dostupne ili pristupačne - Odgovarajuće ustanove koje se staraju o bolesnim, invalidnim, starijim osobama nisu dostupne ili pristupačne..... - Odgovarajuće ustanove koje se staraju o djeci ili bolesnim, invalidnim, starijim osobama nisu dostupne ili pristupačne - Ustanove za starenje (skrb) ne utiču na odluku o radnom vremenu.....	1 2 3 4	↓					
22	KOLIKO UOBIČAJENO SATI RADITE SEDMIČNO? - Sati	01-99	↓					
23	JESTE LI U REFERENTNOM TJEDNU RADILI UOBIČAJENI BROJ RADNIH SATI? Da Ne	1 2	→	26 24				
24	KOLIKO STE SATI RADILI U TIJEKU REFERENTNOG TJEDNA? - Sati.....	00 01-99	→	26 25				
25	KOJI JE NAJVAŽNIJI RAZLOG ZA ODPSTUPANJE STVARNOGA BROJA ODRADENIH SATI RADA U TOKU REFERENTNE SEDMICE OD UOBIČAJENOG BROJA SATI RADA? a) <i>Ako je osoba radila više od uobičajenog broja sati</i> - Prekovremeni rad sa naknadom..... - Prekovremeni rad bez naknade..... - Flexibilno/varirajuće radno vrijeme..... - Ostali razlozi b) <i>Ako je osoba radila manje od uobičajenog broja sati</i> - Vremenske nepogode..... - Smanjeni obim posla zbog teh. ili ek. razloga..... - Radni spor (štrajk, obustava rada)..... - Školovanje ili osposobljavanje..... - Flexibilno/varirajuće radno vrijeme..... - Vlastita bolest ili povreda..... - Porodijsko ili roditeljsko odsustvo..... - Posebna odsustva iz ličnih ili porod. razl..... - Praznici ili god.odmor - Ostala plaćena odsustva..... - Počeo sa poslom ili promijenio posao - Prestao raditi, a nije našao novi posao..... - Ostali razlozi	01 02 03 04 05 06 07 08 09 10 11 12 13 14 15 16 17	→	25.a 25.b 26				

Sequence no.	Questions – Answers:	Codes	Questions	Sequence number of household member						
				_ _	_ _	_ _	_ _	_ _		
25.a	NUMBER OF HOURS OF PAID OVERTIME									
	Hours.....	01-99	→ 26	_ _	_ _	_ _	_ _	_ _	_ _	_ _
25.b	NUMBER OF HOURS OF UNPAID OVERTIME									
	Hours.....	01-99	↓	_ _	_ _	_ _	_ _	_ _	_ _	_ _
26	DO YOU WISH TO WORK MORE THAN USUAL NUMBER OF HOURS?									
	Yes.....	1	→ 27	_	_	_	_	_	_	_
	No.....	2	→ 29	_	_	_	_	_	_	_
27	WHAT IS THE WAY YOU CAN WORK MORE THAN USUAL NUMBER OF HOURS?									
	- Through an additional job.....	1	↓	_	_	_	_	_	_	_
	- Through a job with more working hours.....	2								
	- Only within the present job.....	3								
	- Other	4								
28	HOW MANY HOURS WOULD YOU LIKE TO WORK IN TOTAL?									
	- Hours.....	01-99	↓	_ _	_ _	_ _	_ _	_ _	_ _	_ _

Reference period for questions 29 - 34 is the last month of work (last four weeks).

29	DID YOU WORK IN SHIFTS DURING THE LAST FOUR WEEKS?									
	- Yes.....	1	↓	_	_	_	_	_	_	_
	- No.....	2		_	_	_	_	_	_	_
30	HOW OFTEN DID YOU WORK IN THE AFTERNOON DURING THE LAST FOUR WEEKS?									
	- Usual.....	1	↓	_	_	_	_	_	_	_
	- Sometimes	2								
	- Never	3								
31	HOW OFTEN DID YOU WORK AT NIGHT DURING THE LAST FOUR WEEKS?									
	- Usual.....	1	↓	_	_	_	_	_	_	_
	- Sometimes	2								
	- Never	3								
32	HOW OFTEN DID YOU WORK ON SATURDAYS DURING THE LAST FOUR WEEKS?									
	- Usual.....	1	↓	_	_	_	_	_	_	_
	- Sometimes	2								
	- Never	3								
33	HOW OFTEN DID YOU WORK ON SUNDAYS DURING THE LAST FOUR WEEKS?									
	- Usual.....	1	↓	_	_	_	_	_	_	_
	- Sometimes	2								
	- Never	3								
34	HOW OFTEN DID YOU WORK AT HOME DURING THE LAST FOUR WEEKS?									
	- Usual.....	1	↓	_	_	_	_	_	_	_
	- Sometimes	2								
	- Never	3								

Redni br.	Pitanja – odgovori:	Šifre	Slijed pitanja	Redni broj člana domaćinstva						
				_ _	_ _	_ _	_ _	_ _		
25.a	BROJ SATI PLAĆENOG PREKOVREMENOG RADA									
	Sati.....	01-99	→ 26	_ _	_ _	_ _	_ _	_ _	_ _	_ _
25.b	BROJ SATI NEPLAĆENOG PREKOVREMENOG RADA									
	Sati.....	01-99	↓	_ _	_ _	_ _	_ _	_ _	_ _	_ _
26	ŽELITE LI RADITI VIŠE OD UOBIČAJENOG BROJA SATI KOJI RADITE?									
	Da.....	1	→ 27	_	_	_	_	_	_	_
	Ne.....	2	→ 29	_	_	_	_	_	_	_
27	NA KOJI NAČIN ŽELITE RADITI VIŠE OD BROJA SATI KOJI RADITE?									
	- Dodatni posao.....	1	↓	_	_	_	_	_	_	_
	- Drugi posao sa više sati.....	2	↓	_	_	_	_	_	_	_
	- Samo u okviru sadašnjeg posla	3	↓	_	_	_	_	_	_	_
	- Na bilo koji navedeni način	4	↓	_	_	_	_	_	_	_
28	KOLIKO SATI UKUPNO ŽELITE DA RADITE?									
	- Sati.....	01-99	↓	_ _	_ _	_ _	_ _	_ _	_ _	_ _
Referentni period za pitanja 29 - 34 je posljednji mjesec rada (posljednja četiri tjedna).										
29	JESTE LI U PROTEKLA ČETIRI TJEDNA RADILI U SMJENAMA?									
	- Da.....	1	↓	_	_	_	_	_	_	_
	- Ne.....	2	↓	_	_	_	_	_	_	_
30	KOLIKO ČESTO STE U PROTEKLA ČETIRI TJEDNA RADILI POSLIJEPODNE?									
	- Uobičajeno.....	1	↓	_	_	_	_	_	_	_
	- Ponekad	2	↓	_	_	_	_	_	_	_
	- Nikad	3	↓	_	_	_	_	_	_	_
31	KOLIKO ČESTO STE U PROTEKLA ČETIRI TJEDNA RADILI NOĆU?									
	- Uobičajeno.....	1	↓	_	_	_	_	_	_	_
	- Ponekad	2	↓	_	_	_	_	_	_	_
	- Nikad	3	↓	_	_	_	_	_	_	_
32	KOLIKO ČESTO STE U PROTEKLA ČETIRI TJEDNA RADILI SUBOTOM?									
	- Uobičajeno.....	1	↓	_	_	_	_	_	_	_
	- Ponekad	2	↓	_	_	_	_	_	_	_
	- Nikad	3	↓	_	_	_	_	_	_	_
33	KOLIKO ČESTO STE U PROTEKLA ČETIRI TJEDNA RADILI NEDJELJOM?									
	- Uobičajeno.....	1	↓	_	_	_	_	_	_	_
	- Ponekad	2	↓	_	_	_	_	_	_	_
	- Nikad	3	↓	_	_	_	_	_	_	_
34	KOLIKO ČESTO STE U PROTEKLA ČETIRI TJEDNA RADILI KOD KUĆE?									
	- Uobičajeno.....	1	↓	_	_	_	_	_	_	_
	- Ponekad	2	↓	_	_	_	_	_	_	_
	- Nikad	3	↓	_	_	_	_	_	_	_

Sequence no.	Questions – Answers:	Codes	Questions	Sequence number of household member					
				_ _	_ _	_ _	_ _	_ _	
C. SECOND - ADDITIONAL JOB									
35	DID YOU HAVE DURING THE REFERENCE WEEK SOME OTHER JOB, IN ADDITION TO YOUR MAIN JOB, FOR WHICH YOU RECEIVED SALARY OR BENEFIT (either in money or in kind)?								
	Yes.....	1	→	36	_ _	_ _	_ _	_ _	_ _
	No	2	→	40	_ _	_ _	_ _	_ _	_ _
36	THE WAY YOU WORK IN THE SECOND JOB:								
	- Usual work.....	1			_ _	_ _	_ _	_ _	_ _
	- Seasonal work	2	↓		_ _	_ _	_ _	_ _	_ _
	- Temporary work	3							
37	Sequence no. of hh member	WHAT IS THE MAIN ACTIVITY OF THE LOCAL UNIT YOU WORK FOR? (detailed description of products/services)							
	_ _								
	_ _								
	_ _								
	_ _								
	_ _								
Coding by statistical office (NACE rev 2)		↓	_ _	_ _	_ _	_ _	_ _	_ _	
38	WHAT IS YOUR PROFESSIONAL STATUS IN THE SECOND JOB?								
	- Owner/joint owner with employees - employer..	1							
	- Farmer on its own agric. holding with employees.....	2							
	- Unpaid assisting family member.....	3	↓						
	- Owner/joint owner without employees/self-employed.....	4			_ _	_ _	_ _	_ _	_ _
	- Farmer on its own agric.holding without employees.....	5							
	- Working for foreign organization	6							
	- Working for employer}...employee	7							
39	HOW MANY HOURS DID YOU WORK IN THE SECOND JOB DURING THE REFERENCE WEEK?								
	- Hours	01-99	↓	_ _	_ _	_ _	_ _	_ _	_ _
40	ARE YOU SEEKING EMPLOYMENT ALTHOUGH YOU ALREADY HAVE ONE?								
	Yes	1	→	41	_ _	_ _	_ _	_ _	_ _
	No	2	→	71	_ _	_ _	_ _	_ _	_ _
41	WHAT ARE MAIN REASONS FOR SEEKING ANOTHER EMPLOYMENT?								
	- Present employment is uncertain.....	1	}	51	_ _	_ _	_ _	_ _	_ _
	- Present employment is temporary/ending soon...	2							
	- Wish to work more hours than presently worked...	3							
	- Wish to work less hours than presently worked...	4							
	- Wish to have additional employment.....	5							
	- Wish to have better job (salary, etc.).....	6							
	- Other reasons.....	7							

Redni br.	Pitanja – odgovori:	Šifre	Slijed pitanja	Redni broj člana kućanstva				
				_ _	_ _	_ _	_ _	_ _
C. DRUGI - DODATNI POSAO								
35	JESTE LI U REFERENTNOM TJEDNU, PORED GLAVNOGA POSLA, IMALI I NEKI DRUGI POSAO ZA KOJI STE DOBILI PLAĆU ILI NAKNADU (bilo u novcu bilo u naturi)?							
	Da	1	→	36	_	_	_	_
	Ne	2	→	40	_	_	_	_
36	DA LI TAJ POSAO OBAVLJATE?							
	- Uobičajeno	1			_	_	_	_
	- Sezonski	2	↓		_	_	_	_
	- Povremeno	3			_	_	_	_
37	Redni br. člana	KOJA JE PRETEŽITA DJELATNOST ORGANIZACIONE JEDINICE U KOJOJ OBAVLJATE DRUGI POSAO? (navesti precizan opis proizvoda/usluge)						
	_ _							
	_ _							
	_ _							
	_ _							
	_ _							
	Šifriranje vrši statistika	(NACE Rev. 2)	↓	_ _	_ _	_ _	_ _	_ _
38	KOJI JE VAŠ POLOŽAJ U ZAPOSLENOSTI NA DRUGOM POSLU?							
	- Vlasnik/suvlasnik sa zaposlenim - poslodavac.....	1			_	_	_	_
	- Poljoprivrednik na vlast. gazdinstvu sa zaposlenim....	2			_	_	_	_
	- Neplaćeni pomažući član domaćinstva.....	3	↓		_	_	_	_
	- Vlasnik/suvlasnik bez zaposlenih - samozaposlenik....	4			_	_	_	_
	- Poljoprivrednik na vlast. gazdinstvu bez zaposlenih....	5			_	_	_	_
	- Radite za stranu organizaciju } zaposlenik	6			_	_	_	_
	- Radite kod poslodavca }	7			_	_	_	_
39	KOLIKO STE U TIJEKU REFERENTNOG TJEDNA RADILI NA DRUGOM POSLU?							
	- Sati	00-99	↓	_ _	_ _	_ _	_ _	_ _
40	TRAŽITE LI POSAO IAKO STE ZAPOSLENI?							
	Da	1	→	41	_	_	_	_
	Ne	2	→	71	_	_	_	_
41	KOJI SU RAZLOZI TRAŽENJA POSLA?							
	- Sadašnji posao je nesiguran.....	1	}	51	_	_	_	_
	- Sadašnji posao je privremen/uskoro se završava.....	2			_	_	_	_
	- Želite posao na kojem bi radili više sati nego sad.....	3			_	_	_	_
	- Želite posao na kojem bi radili manje sati nego sad....	4			_	_	_	_
	- Želite dodatni posao pored postojećega.....	5			_	_	_	_
	- Želite posao sa boljim uvjetima (plaća, i sl.).....	6			_	_	_	_
	- Drugi razlozi.....	7			_	_	_	_

Sequence no.	Questions – Answers:	Codes	Questions	Sequence number of household member				
				_ _	_ _	_ _	_ _	_ _

D. PREVIOUS WORK EXPERIENCE

42	HAVE YOU EVER WORKED FOR SALARY OR BENEFIT <i>(in money or in kind)?</i>							
	Yes	1	→	43	_ _	_ _	_ _	_ _
	No	2	→	48	_ _	_ _	_ _	_ _
43	WHEN DID YOU LEAVE THE LAST PAID JOB?							
	Month.....	↓	_ _	_ _	_ _	_ _	_ _	_ _
	Year.....	_ _	_ _	_ _	_ _	_ _	_ _	_ _
44	WHAT WAS THE MAIN REASON FOR LEAVING THE LAST JOB?							
	- Dismissed/due to different reasons	01	↓	_ _	_ _	_ _	_ _	_ _
	- A job of limited duration/seasonal or temporary duration.....	02		_ _	_ _	_ _	_ _	_ _
	- Company ceased operations	03		_ _	_ _	_ _	_ _	_ _
	- Taking care of children or incapacitated persons.....	04		_ _	_ _	_ _	_ _	_ _
	- Other personal or family responsibilities.....	05		_ _	_ _	_ _	_ _	_ _
	- Education or training.	06	↓	_ _	_ _	_ _	_ _	_ _
	- Was a conscript on compulsory military or community service in other country.....	07		_ _	_ _	_ _	_ _	_ _
	- Own illness or disability	08		_ _	_ _	_ _	_ _	_ _
	- Early retirement.....	09		_ _	_ _	_ _	_ _	_ _
	- Regular or pension from retirement	10		_ _	_ _	_ _	_ _	_ _
	- Other reasons.....	11		_ _	_ _	_ _	_ _	_ _
45	WHAT WAS THE MAIN ACTIVITY OF THE LOCAL UNIT YOU WORKED FOR? <i>(detailed description of products/services)</i>							
	Sequence no. of hh member							
	_ _							
	_ _							
	_ _							
	_ _							
	Coding by statistical office (NACE rev 2)	↓	_ _	_ _	_ _	_ _	_ _	_ _
46	WHAT WAS YOUR PROFESSIONAL STATUS IN THE LAST JOB? <i>(detailed description of your present job)</i>							
	Sequence no. of hh member							
	_ _							
	_ _							
	_ _							
	_ _							
	Coding by statistical office (ISCO 08)	↓	_ _	_ _	_ _	_ _	_ _	_ _
47	WHAT WAS YOUR OCCUPATION IN THE LAST JOB?							
	- Owner/joint owner with employees - employer..	1	↓	_ _	_ _	_ _	_ _	_ _
	- Farmer on its own agri.holding with employees...	2		_ _	_ _	_ _	_ _	_ _
	- Unpaid assisting family member.....	3		_ _	_ _	_ _	_ _	_ _
	- Owner/joint owner without employees - self-employed...	4	↓	_ _	_ _	_ _	_ _	_ _
	- Farmer on its own agric.holding without employees.....	5		_ _	_ _	_ _	_ _	_ _
	- Worked for foreign company	6		_ _	_ _	_ _	_ _	_ _
	- Worked for the employer } employee	7		_ _	_ _	_ _	_ _	_ _

Redni br.	Pitanja – odgovori:	Šifre	Sljedeće pitanja	Redni broj člana kućanstva					
				_ _	_ _	_ _	_ _	_ _	
D. PRETHODNO RADNO ISKUSTVO									
42	JESTE LI IKADA RADILI ZA PLAĆU ILI NAKNADU (bilo u novcu bilo u naturi)?								
	Da	1	→	43	_	_	_	_	_
	Ne	2	→	48	_	_	_	_	_
43	KADA STE PRESTALI OBAVLJATI POSLJEDNJI PLAĆENI POSAO?								
	Mjesec.....	↓	_	_	_	_	_	_	_
	Godina.....		_	_	_	_	_	_	_
44	KOJI JE NAJVAŽNIJI RAZLOG ZA NAPUŠTANJE POSLJEDNJEGA POSLA?								
	- Otpušten/a iz raznih razloga	01	↓	_	_	_	_	_	_
	- Zaposlenje je bilo sezonskog ili privremenog trajanja	02		_	_	_	_	_	_
	- Poduzeće prestalo sa radom	03		_	_	_	_	_	_
	- Skrb o djeci ili osobama sa posebnim potrebama	04		_	_	_	_	_	_
	- Osobni ili obiteljski razlozi	05		_	_	_	_	_	_
	- Obrazovanje ili usavršavanje	06		_	_	_	_	_	_
	- Vojna obveza u drugoj zemlji	07		_	_	_	_	_	_
	- Vlastita bolest ili nesposobnost	08		_	_	_	_	_	_
	- Prijevremena mirovina	09		_	_	_	_	_	_
	- Redovita mirovina / starosna.....	10		_	_	_	_	_	_
	- Drugi razlozi	11		_	_	_	_	_	_
45	Redni br. člana	KOJA JE BILA PRETEŽITA DJELATNOST ORGANIZACIONE JEDINICE U KOJOJ STE OBAVLJALI RADNU AKTIVNOST? (navesti precizan opis proizvoda/usluga)							
	_ _								
	_ _								
	_ _								
	_ _								
	_ _								
	Šifriranje vrši statistika (NACE Rev. 2)	↓	_ _	_ _	_ _	_ _	_ _	_ _	
46	Redni br. člana	KOJE JE BILO VAŠE ZANIMANJE NA POSLJEDNJEM POSLU? (opisati posao koji obavljate)							
	_ _								
	_ _								
	_ _								
	_ _								
	_ _								
	Šifriranje vrši statistika (ISCO 08)	↓	_ _	_ _	_ _	_ _	_ _	_ _	
47	KOJI JE VAŠ POLOŽAJ U ZAPOSLENOSTI NA POSLJEDNJEM POSLU?								
	- Vlasnik/suvlasnik sa zaposlenim - poslodavac.....	1	↓	_	_	_	_	_	
	- Poljoprivrednik na vlast. gazdinstvu sa zaposlenim....	2		_	_	_	_	_	
	- Neplaćeni pomažući član domaćinstva.....	3		_	_	_	_	_	
	- Vlasnik/suvlasnik bez zaposlenih - samozaposlenik...	4		_	_	_	_	_	
	- Poljoprivrednik na vlast. gazdinstvu bez zaposlenih...	5		_	_	_	_	_	
	- Radili za stranu organizaciju	6		_	_	_	_	_	
	- Radili kod poslodavca } zaposlenik.....	7		_	_	_	_	_	

Sequence no.	Questions – Answers:	Codes	Questions	Sequence number of household member				
				_ _	_ _	_ _	_ _	_ _
E. SEARCH FOR EMPLOYMENT								
48	DID YOU SEARCH EMPLOYMENT DURING THE LAST FOUR WEEKS?							
	Yes.....	1	→ 51	_	_	_	_	_
	No.....	2	→ 49	_	_	_	_	_
49	WHAT IS THE MAIN REASON FOR NOT SEARCHING EMPLOYMENT IN THE LAST FOUR WEEKS?							
	- Have found a job which will start in no more than 3 months.....	01	} 68					
	- Have found a job which will start in more than 3 months.....	02						
	- Looking after children or incapacitated adults, elderly persons, etc.....	03	→ 49a					
	- awaiting recall to work	04						
	- Believe that no work is available.....	05	} 50	_ _	_ _	_ _	_ _	_ _
	- Other personal or family reasons.....	06						
	- Education or training.....	07						
	- Retirement.....	08						
	- Own illness or disability.....	09						
	- Other reasons.....	10						
49a	THE REASON YOU LOOK AFTER CHILDREN OR INCAPACITATED ADULTS							
	- The institutions of care for children are not available or affordable.....	1	↓					
	- The institutions of care for ill, disabled or elderly are not available or affordable	2						
	- The institutions of care for children or ill, disabled or elderly are not available or affordable.....	3						
	- The institutions of care do not affect the decision on working hours.....	4						
50	WISH TO WORK ALTHOUGH NOT SEEKING EMPLOYMENT?							
	- Wish to work.....	1	→ 69	_	_	_	_	_
	- Do not wish to work.....	2	→ 71	_	_	_	_	_
51	WHICH TYPE OF JOB YOU HAVE BEEN SEEKING FOR?							
	- Self-employed	1	↓					
	- Employed only in full-time job.....	2						
	- Employed only in part-time job.....	3						
	- Employed in full-time job, but accepting part-time job.....	4						
	- Employed in part-time job, but accepting full-time job.....	5						
	- Any other job	6						
52	HAVE YOU REJECTED ANY JOB OFFERED DURING THE LAST FOUR WEEKS?							
	Yes.....	1	→ 53	_	_	_	_	_
	No.....	2	→ 54	_	_	_	_	_
53	WHAT WAS A REASON FOR REJECTING A JOB OFFERED?							
	- Place of work.....	1	↓					
	- Unacceptable working hours.....	2						
	- No career advancement.....	3						
	- Job offered did not correspond with qualification.....	4						
	- Unacceptable salary.....	5						
	- Other reasons.....	6						
54	HOW LONG HAVE YOU BEEN SEARCHING EMPLOYMENT? (Please specify a number of months)?							
	- Months		↓	_ _	_ _	_ _	_ _	_ _

Redni br.	Pitanja – odgovori:	Šifre	Sljedeće pitanje	Redni broj člana kućanstva				
				_ _	_ _	_ _	_ _	_ _
E. TRAŽENJE POSLA								
48	JESTE LI TRAŽILI POSAO TIJEKOM ZADNJA ČETIRI TJEDNA?							
	Da.....	1 →	51	_	_	_	_	_
	Ne.....	2 →	49	_	_	_	_	_
49	KOJI JE GLAVNI RAZLOG ZAŠTO NISTE TRAŽILI POSAO U POSLJEDNJE ČETIRI TJEDNAE?							
	- Našli ste posao na kojem ćete početi raditi u roku ne dužem od 3 mjeseca	01	} 68					
	- Našli ste posao na kojem ćete početi raditi za više od 3 mjeseca	02						
	- Skrb o djeci, osobama sa posebnim potrebama, starima i slično.....	03 →	49a					
	- Očekujete da se vratite na stari posao	04	} 50	_ _	_ _	_ _	_ _	_ _
	- Uvjereni ste da ne možete naći posao	05						
	- osobni ili obiteljski razlozi	06						
	- Školovanje ili usavršavanje	07						
	- Umirovljenje	08						
	- Bolest ili onesposobljenost za rad	09						
	- Ostali razlozi	10						
49.a	ZAŠTO MORATE DA SE STARATE O DJECI ILI ODRASLIMA SA POSEBNIM POTREBAMA?							
	- Odgovarajuće ustanove koje se skrbe o djeci nisu dostupne ili pristupačne	1	↓					
	- Odgovarajuće ustanove koje se skrbe o bolesnim, invalidnim, starijim osobama nisu dostupne ili pristupačne.....	2						
	- Odgovarajuće ustanove koje se skrbe o djeci ili bolesnim, invalidnim, starijim osobama nisu dostupne ili pristupačne	3						
	- Ustanove za staranje (skrb) ne utiču na odluku o radnom vremenu.....	4						
50	ŽELITE LI RADITI IAKO NE TRAŽITE POSAO?							
	- Želite raditi	1 →	69	_	_	_	_	_
	- Ne želite raditi	2 →	71	_	_	_	_	_
51	KOJU STE VRSTU POSLA TRAŽILI?							
	- Samozaposlenik	1	↓					
	- Zaposlenik samo u punom radnom vremenu.....	2						
	- Zaposlenik samo u nepunom radnom vremenu.....	3						
	- Zaposlenik u punom r.v., ali prihvaćate i nepuno radno vrijeme.....	4			_ _	_ _	_ _	_ _
	- Zaposlenik u nepunom r.v. ali prihvaćate i puno radno vrijeme.....	5			_ _	_ _	_ _	_ _
	- Bilo koji posao.....	6			_ _	_ _	_ _	_ _
52	JESTE LI ODBILI BILO KAKAV PONUĐENI POSAO U POSLJEDNJA ČETIRI TJEDNA?							
	Da.....	1 →	53	_	_	_	_	_
	Ne.....	2 →	54	_	_	_	_	_
53	KOJI JE RAZLOG ODBIJANJA PONUĐENOG POSLA?							
	- Mjesto rada.....	1	↓					
	- Neodgovarajući sati rada.....	2						
	- Nemogućnost napredovanja u karijeri.....	3			_ _	_ _	_ _	_ _
	- Ponuđeni posao nije odgovarao kvalifikaciji.....	4			_ _	_ _	_ _	_ _
	- Neodgovarajuća zarada.....	5			_ _	_ _	_ _	_ _
	- Drugi razlozi.....	6			_ _	_ _	_ _	_ _
54	KOLIKO DUGO TRAŽITE POSAO? (Upisati broj mjeseci.)?							
	- Mjeseci	↓		_ _	_ _	_ _	_ _	_ _

Sequence no.	Questions – Answers:	Codes	Questions	Sequence number of household member				
				_ _	_ _	_ _	_ _	_ _
F. METHODS USED DURING THE LAST FOUR WEEKS TO FIND JOB								
55	HAVE YOU CONTACTED THE PUBLIC EMPLOYMENT OFFICE TO FIND JOB?							
	Yes.....	1	↓	_	_	_	_	_
	No.....	2		_	_	_	_	_
56	HAVE YOU CONTACTED THE PRIVATE EMPLOYMENT AGENCY TO FIND JOB?							
	Yes.....	1	↓	_	_	_	_	_
	No.....	2		_	_	_	_	_
57	HAVE YOU CONTACTED THE EMPLOYERS DIRECTLY?							
	Yes.....	1	↓	_	_	_	_	_
	No.....	2		_	_	_	_	_
58	HAVE YOU ASKED FRIENDS, RELATIVES ABOUT THE JOB?							
	Yes.....	1	↓	_	_	_	_	_
	No.....	2		_	_	_	_	_
59	HAVE YOU STUDIED ADVERTISEMENTS IN NEWSPAPERS OR JOURNALS, INTERNET ETC.?							
	Yes.....	1	↓	_	_	_	_	_
	No.....	2		_	_	_	_	_
60	HAVE YOU INSERTED, ANSWERED ADVERTISEMENTS IN NEWSPAPERS OR JOURNALS, INTERNET ETC.?							
	Yes.....	1	↓	_	_	_	_	_
	No.....	2		_	_	_	_	_
61	HAVE YOU TAKEN A TEST, INTERVIEW OR EXAMINATION TO GET JOB?							
	Yes.....	1	↓	_	_	_	_	_
	No.....	2		_	_	_	_	_
62	HAVE YOU LOOKED FOR LAND, PREMISES, EQUIPMENT ETC. TO START OWN BUSINESS?							
	Yes.....	1	↓	_	_	_	_	_
	No.....	2		_	_	_	_	_
63	HAVE YOU ASKED FOR LICENCE, FINANCIAL RESOURCES ETC. TO START OWN BUSINESS?							
	Yes.....	1	↓	_	_	_	_	_
	No.....	2		_	_	_	_	_
64	ARE YOU WAITING FOR THE RESULTS OF AN APPLICATION FOR JOB?							
	Yes.....	1	↓	_	_	_	_	_
	No.....	2		_	_	_	_	_
65	ARE YOU WAITING FOR THE RESULTS OF A COMPETITION FOR RECRUITMENT - PUBLIC SECTOR?							
	Yes.....	1	↓	_	_	_	_	_
	No.....	2		_	_	_	_	_
66	ARE YOU WAITING FOR THE CALL FROM THE PUBLIC EMPLOYMENT OFFICE?							
	Yes.....	1	↓	_	_	_	_	_
	No.....	2		_	_	_	_	_
67	HAVE YOU USED ANY OTHER METHOD TO FIND JOB?							
	Yes.....	1	↓	_	_	_	_	_
	No.....	2		_	_	_	_	_

Redni br.	Pitanja – odgovori:	Šifre	Slijed pitanja	Redni broj člana kućanstva				
				_ _	_ _	_ _	_ _	_ _
F. METODI TRAŽENJA POSLA U PRETHODNA ČETIRI TJEDNA								
55	JESTE LI KONTAKTIRALI SA ZAVODOM ZA ZAPOSŁJAVANJE?							
	Da.....	1	↓	_	_	_	_	_
	Ne.....	2		_	_	_	_	_
56	JESTE LI KONTAKTIRALI S PRIVATNOM AGENCIJOM ZA ZAPOSŁJAVANJE?							
	Da.....	1	↓	_	_	_	_	_
	Ne.....	2		_	_	_	_	_
57	JESTE LI KONTAKTIRALI DIREKTNO S POSLODAVCEM?							
	Da.....	1	↓	_	_	_	_	_
	Ne.....	2		_	_	_	_	_
58	JESTE LI SE RASPITIVALI ZA POSAO KOD PRIJATELJA, ROĐAKA, ITD...?							
	Da.....	1	↓	_	_	_	_	_
	Ne.....	2		_	_	_	_	_
59	JESTE LI ČITALI, PREGLEDALI NOVINSKE OGLASE, INTERNET I SL.?							
	Da.....	1	↓	_	_	_	_	_
	Ne.....	2		_	_	_	_	_
60	JESTE LI SE JAVLJALI ILI DAVALI NOVINSKE OGLASE, INTERNET I SL.?							
	Da.....	1	↓	_	_	_	_	_
	Ne.....	2		_	_	_	_	_
61	JESTE LI POLAGALI ISPIT ILI TEST ZA PRIJAM NA POSAO?							
	Da.....	1	↓	_	_	_	_	_
	Ne.....	2		_	_	_	_	_
62	JESTE LI TRAŽILI ZEMLJIŠTE, OPREMU, PROSTORIJE ZA ZAPOČINJANJE VLASTITOG POSLA?							
	Da.....	1	↓	_	_	_	_	_
	Ne.....	2		_	_	_	_	_
63	JESTE LI TRAŽILI DOZVOLU, FINANSIJSKA SREDSTVA I SL. ZA ZAPOČINJANJE VLASTITOG POSLA?							
	Da.....	1	↓	_	_	_	_	_
	Ne.....	2		_	_	_	_	_
64	ČEKATE LI REZULTATE KONKURSA - OGLASA?							
	Da.....	1	↓	_	_	_	_	_
	Ne.....	2		_	_	_	_	_
65	ČEKATE LI REZULTATE KONKURSA - OGLASA JAVNOG SEKTORA?							
	Da.....	1	↓	_	_	_	_	_
	Ne.....	2		_	_	_	_	_
66	ČEKATE LI POZIV ZAVODA ZA ZAPOSŁJAVANJE?							
	Da.....	1	↓	_	_	_	_	_
	Ne.....	2		_	_	_	_	_
67	JESTE LI SE KORISTILI NEKIM DRUGIM METODAMA U TRAŽENJU POSLA?							
	Da.....	1	↓	_	_	_	_	_
	Ne.....	2		_	_	_	_	_

Sequence no.	Questions – Answers:	Codes	Questions	Sequence number of household member					
				_ _	_ _	_ _	_ _	_ _	
68	WHAT WAS YOUR STATUS BEFORE STARTING TO SEARCH FOR JOB? - Was working - Was pupil, student, trainee..... - Was a conscript on compulsory military or community service in other country - Was doing home activities/housewife - Other (e.g. pensioner)	1 2 3 4 5	↓	_ _	_ _	_ _	_ _	_ _	
69	IF A JOB IS OFFERED NOW, WILL YOU BE ABLE TO START WORKING WITHIN TWO WEEKS ? Yes No	1 2	→	71 70	_ _	_ _	_ _	_ _	_ _
70	WHY ARE YOU UNABLE TO START WORKING? - Personal or family reasons..... - Was a conscript on compulsory military or community service in other country..... - Health reasons..... - Education or training..... - Responsibilities at present work..... - Other reasons.....	1 2 3 4 5 6	↓	_ _	_ _	_ _	_ _	_ _	
71	HAVE YOU BEEN REGISTERED WITH THE PUBLIC EMPLOYMENT OFFICE? Yes No	1 2	→	72 74	_ _	_ _	_ _	_ _	_ _
72	DO YOU RECEIVE BENEFITS FROM THE PUBLIC EMPLOYMENT OFFICE? Yes No	1 2	↓	_ _	_ _	_ _	_ _	_ _	
73	DO YOU HAVE YOUR HEALTH INSURANCE COVERED BY THE PUBLIC EMPLOYMENT OFFICE? Yes No	1 2	↓	_ _	_ _	_ _	_ _	_ _	
74	WHICH OF THE MENTIONED STATUS DESCRIBES THE BEST YOUR CURRENT POSITION? - Employed..... - Unemployed..... - Pupil, student, trainee..... - Fulfilling domestic tasks (housewife)..... - Pensioner..... - Was a conscript on compulsory military or community service in other country..... - Disable to work..... - Other inactive person.....	1 2 3 4 5 6 7 8	↓	_ _	_ _	_ _	_ _	_ _	

Redni br.	Pitanja – odgovori:	Šifre	Slijed pitanja	Redni broj člana kućanstva						
				_ _	_ _	_ _	_ _	_ _		
68	KOJI JE VAŠ STATUS BIO NEPOSREDNO PRIJE POČETKA TRENUTNOG TRAŽENJA POSLA? - Radila/radio sam - Bila/bio sam učenik/student/ica/volonter/ka - Vojna obveza u drugoj zemlji - Imala/imao sam kućne obveze/kućanica... - Drugo (npr. umirovljen/a itd.)	1 2 3 4 5	↓	_	_	_	_	_		
69	AKO BI VAM POSAO BIO PONUĐEN SADA, BISTE LI MOGLI POČETI DA RADITE U NAREDNA DVA TJEDNA ? Da Ne	1 2	→	71	70	_	_	_	_	_
70	ZAŠTO NE BISTE MOGLI POČETI DA RADITE? - Osobni ili obiteljski razlozi - Vojna obveza u drugoj zemlji - Zdravstveni razlozi..... - Školovanje ili obuka..... - Zbog obveza na sadašnjem poslu..... - Drugi razlozi.....	1 2 3 4 5 6	↓	_	_	_	_	_		
71	JESTE LI PRIJAVLJENI ZAVODU ZA ZAPOSŁJAVANJE? Da Ne.....	1 2	→	72	74	_	_	_	_	_
72	OSTVARUJETE LI U ZAVODU PRAVO NA NOVČANU NAKNADU ILI DRUGI VID POMOĆI? Da Ne.....	1 2	↓	_	_	_	_	_		
73	OSTVARUJETE LI U ZAVODU PRAVO NA ZDRAVSTVENO OSIGURANJE? Da Ne.....	1 2	↓	_	_	_	_	_		
74	KOJI OD NAVEDENIH STATUSA NAJBOLJE OPISUJE VAŠ TRENUTNI POLOŽAJ PREMA AKTIVNOSTI? - Zaposlen/a - Nezaposlen/a - Učenica/učenik, studentica/student volonter/volonterka..... - Svakodnevni poslovi u kući (kućanica)..... - Umirovljenik/ca - Vojna obveza u drugoj zemlji..... - Nesposobna/nesposoban za rad - Ostale neaktivne osobe.....	1 2 3 4 5 6 7 8	↓	_	_	_	_	_		

Sequence no.	Questions – Answers:	Codes	Questions	Sequence number of household member				
				_ _	_ _	_ _	_ _	_ _
G. EDUCATION								
Questions from 75 to 81 refer to the last four weeks period								
75	DID YOU ATTEND ANY SCHOOL OR TRAINING DURING THE LAST FOUR WEEKS? Yes..... Schoolbreak..... No.....	1 2 3	76 78	_	_	_	_	_
76	WHICH TYPE OF SCHOOL DID YOU ATTEND? - Elementary school..... - Secondary schools..... - Secondary vocational schools..... - High school.....s..... - University..... - Postgraduate studies..... - Ph.D degree.....	1 2 3 4 5 6 7	78 77	_	_	_	_	_
77	WHAT WAS YOUR FIELD OF EDUCATION? - General programme..... - Teacher training and education science..... - Art and humanitarian science..... - Social sciences, business and law..... - Foreign languages..... - Biology and environmental science..... - Physical science (including physics, chemistry and earth science)..... - Mathematics and statistics..... - Computer science..... - Computer use..... - Engineering, manufacturing and construction. - Agriculture and veterinary..... - Health and welfare..... - Services (personal, transport etc.)..... - Unknown.....	01 02 03 04 05 06 07 08 09 10 11 12 13 14 15		_ _	_ _	_ _	_ _	_ _
78	HAVE YOU ATTENDED ANY COURSE OR TRAINING DURING THE LAST FOUR WEEKS? Yes..... No.....	1 2	79 82	_	_	_	_	_
79	WHAT WAS A PURPOSE OF ATTENDING THE MENTIONED COURSES OR TRAINING? - Mainly job requirement - - Mainly personal reasons	1 2		_	_	_	_	_
80	WHAT IS A NUMBER OF HOURS SPENT ON LEARNING/TRAINING ACTIVITIES? - Hours			_ _	_ _	_ _	_ _	_ _
80.a	FIELD OF EDUCATION YOU TOOK A COURSE OR TRAINING IN ? - General programme..... - Teacher training and education science..... - Art and humanitarian science..... - Social sciences, business and law..... - Foreign languages..... - Biology and environmental science..... - Physical science (including physics, chemistry and earth science)..... - Mathematics and statistics..... - Computer science..... - Computer use..... - Engineering, manufacturing and construction - Agriculture and veterinary..... - Health and welfare..... - Services (personal, transport etc.)..... - Unknown.....	01 02 03 04 05 06 07 08 09 10 11 12 13 14 15		_ _	_ _	_ _	_ _	_ _
81	DID THESE LEARNING/TRAINING ACTIVITIES TAKE PLACE DURING PAID WORKING HOURS? - Only during paid working hours..... - Mainly during paid working hours..... - Mainly after paid working hours..... - Only after paid working hours..... - Was not employed	1 2 3 4 5		_	_	_	_	_

Redni b	Pitanja – odgovori:	Šifre	Slijed pitanja	Redni broj člana kućanstva				
G. OBRAZOVANJE								
Pitanja od 75-81 odnose se na period od protekla četiri tjedna								
75	JESTE LI U TOKU ČETIRI PRETHODNA TJEDNA POHAĐALI REDOVITU ŠKOLU?							
	Da.....	1	} 76					
	Bio/bila na raspustu.....	2						
	Ne.....	3		⇒ 78				
76	KOJU STE ŠKOLU POHAĐALI ?							
	- Osnovna škola	1	⇒ 78					
	- Srednje škole.....	2	} 77					
	- Srednje stručne škole.....	3						
	- Više obrazovanje.....	4						
	- Visoko obrazovanje.....	5						
	- Poslijediplomski studij.....	6						
	- Doktorat.....	7						
77	OBLAST OBRAZOVANJA U KOJOJ STE POHAĐALI ŠKOLU?							
	- Opšti program obrazovanja	01	↓					
	- Učiteljske i pedagoške znanosti	02						
	- Umjetničke, humanističke znanosti i književnost.....	03						
	- Društvene znanosti, ekonomija i pravo	04						
	- Strani jezici	05						
	- Matematičke i informatičke znanosti	06						
	- Biološke znanosti i ekologija.....	07						
	- Fizikalne znanosti (uključujući fiziku, kemiju i zemljopis).....	08						
	- Primijenjena matematika i statistika	09						
	- Informatičke i računalne znanosti.....	10						
	- Korištenje računalima	11						
	- Tehničke i građevinske znanosti	12						
	- Poljoprivredne i veterinarske znanosti.	13						
	- Zdravstvo i socijalna skrb	14						
	- Usluge (osobne, prevozne i sl.).....	15						
	- Nepoznato	16						
78	JESTE LI U PRETHODNA ČETIRI TJEDNA POHAĐALI KURS ILI OBUKU BILO KOJE VRSTE?							
	Da.....	1	⇒ 79					
	Ne.....	2	⇒ 82					
79	KOJA JE SVRHA POHAĐANJA NAVEDENIH KURSEVA ILI OBUKE?							
	- Pretežito zbog potreba posla.....	1	↓					
	- Pretežno iz osobnih razloga.....	2						
80	KOLIKO STE SATI PROVELI NA KURSEVIMA I OBUKAMA?							
	- Sati		↓					
80.a	OBLAST OBRAZOVANJA U KOJOJ STE POHAĐALI KURS ILI OBUKU?							
	- Opšti program obrazovanja	01	↓					
	- Učiteljske i pedagoške znanosti	02						
	- Umjetničke, humanističke znanosti i književnost.....	03						
	- Društvene znanosti, ekonomija i pravo	04						
	- Strani jezici	05						
	- Matematičke i informatičke znanosti	06						
	- Biološke znanosti i ekologija.....	07						
	- Fizikalne znanosti (uključujući fiziku, kemiju i zemljopis).....	08						
	- Primijenjena matematika i statistika	09						
	- Informatičke i računalne znanosti.....	10						
	- Korištenje računalima	11						
	- Tehničke i građevinske znanosti	12						
	- Poljoprivredne i veterinarske znanosti.	13						
	- Zdravstvo i socijalna skrb	14						
	- Usluge (osobne, prevozne i sl.).....	15						
	- Nepoznato	16						
81	JESU LI TI KURSEVI ILI OBUKE BILI U OKVIRU PLAĆENIH SATI RADA?							
	- Samo tijekom plaćenih sati rada.....	1	↓					
	- Pretežito tijekom plaćenih sati rada.....	2						
	- Pretežito izvan plaćenih sati rada.....	3						
	- Samo izvan plaćenih sati rada.....	4						
	- Nisam bio zaposlen u to vrijeme.....	5						

Sequence no.	Questions – Answers:	Codes	Questions	Sequence number of household member				
				_ _	_ _	_ _	_ _	_ _

H. SITUATION ONE YEAR BEFORE SURVEY

82	WHAT WAS YOUR ACTIVITY STATUS ONE YEAR BEFORE SURVEY? (to reference week)							
	- Employed.....	1	→ 83					
	- Unemployed.....	2	} 85					
	- Pupil, student, trainee	3						
	- Fulfilling domestic tasks ,housewife.....	4						
	- Retired	5		_	_	_	_	_
	- Was a conscript on compulsory military or community service in other country.....	6						
	- Disable to work	7						
	- Other inactive person.....	8						

83	Sequence no. of hh member	WHAT WAS A MAIN ACTIVITY OF THE LOCAL UNIT YOU WORKED FOR?						
	_ _							
	_ _							
	_ _							
	_ _							
	_ _							

Coding by statistical office (NACE rev 2)

↓	_ _	_ _	_ _	_ _	_ _	_ _	_ _
---	-----	-----	-----	-----	-----	-----	-----

84	WHAT WAS YOUR STATUS IN THE EMPLOYMENT?							
	- Owner/joint owner with employees - employer.....	1						
	- Farmer on own agri.holding with employees.....	2						
	- Unpaid assisting family member.....	3	↓					
	- Owner/joint owner without employees / self-employed...	4		_	_	_	_	_
	- Farmer on own agric.holding without employees.....	5						
	- Working for foreign company	6						
- Working for employer	7							

} employee

Redni br.	Pitanja – odgovori:	Šifre	Slijed pitanja	Redni broj člana kućanstva				
				_ _	_ _	_ _	_ _	_ _

H. SITUACIJA GODINU DANA PRIJE ANKETE

82	KAKAV JE BIO VAŠ STATUS U AKTIVNOSTI GODINU DANA PRIJE PROVOĐENJA ANKETE? (u odnosu na referentni tjedan)							
	- Zaposlena/zaposlen.....	1	→	83				
	- Nezaposlena/nezaposlen.....	2	}	85				
	- Učenica/učenik, studentica/student.....	3						
	- Svakodnevni poslovi u kući (kućanica)	4			_	_	_	_
	- Umirovljenik/umirovljenica.....	5						
	- Vojna obveza u drugoj zemlji	6						
	- Nesposobna/nesposoban za rad	7						
	- Ostalo.....	8						

83	Redni br. člana	KOJA JE BILA PRETEŽITA DJELATNOST ORGANIZACIONE JEDINICE U KOJOJ STE OBAVLJALI RADNU AKTIVNOST? (navesti precizan opis proizvoda/usluge)						
	_ _							
	_ _							
	_ _							
	_ _							
	_ _							
Šifriranje vrši statistika (NACE Rev. 2)		↓	_ _	_ _	_ _	_ _	_ _	

84	KOJI JE BIO VAŠ POLOŽAJ U ZAPOSLENOSTI?						
	- Vlasnik/suvl. sa zaposl. - poslodavac.....	1	}	↓			
	- Poljoprivr. na vlast. gazdinstvu sa zap.....	2					
	- Neplaćeni pomažući član domaćinstva.....	3					
	- Vlasnik/suvl.bez zaposl. - samozaposlenik...	4			_	_	_
	- Poljoprivr. na vlast. gazdinstvu bez zap.....	5					
	- Radili za stranu organizaciju } zaposlenik	6					
	- Radili kod poslodavca }	7					

Sequence no.	Questions – Answers:	Codes	Questions	Sequence number of household member				
I. INCOME								
85	WHAT IS YOUR MAIN SOURCE OF INCOME?							
	- Salary.....	1	→ 85.a					
	- Old-age pension/regular/early pension	2	} 89					
	- Family pension.....	3						
	- Disability pension.....	4						
	- Income from agriculture activities.....	5						
	- Income of property and other activities ...	6						
	- Income of other household members.....	7						
	- Income of other persons not HH members..	8						
	- Other benefits and contributions.....	9						
85.a	CAN YOU TELL US THE NET AMOUNT OF YOUR MONTHLY SALARY AT YOUR MAIN JOB? (Data refers to the last month)							
	Yes	1	→ 85.b					
	No	2	→ 86					
85.b	WHAT IS THE TOTAL NET AMOUNT OF YOUR MONTHLY SALARY AT YOUR MAIN JOB? (Data refers to the last month)							
	Amount	KM	→ 87					
86	WHAT IS THE TOTAL MONTHLY SALARY RECEIVED FROM MAIN JOB? (Data refers to the last month)							
	- Up to 200 KM.....	1	↓					
	- 201 - 300 KM.....	2						
	- 301 - 400 KM.....	3						
	- 401 - 500 KM.....	4						
	- 501 - 700 KM.....	5						
	- 701 - 900 KM.....	6						
	- 901 - 1.500 KM.....	7						
	- 1.501 - 2.500 KM.....	8						
	- 2.501 KM and more.....	9						
87	WHAT ARE OTHER MONTHLY ALLOWANCES FROM YOUR MAIN JOB? (meal allowances, transport etc.)							
	- No allowances.....	1	↓					
	- Less than 100 KM.....	2						
	- 101 - 150 KM.....	3						
	- 151 - 200 KM.....	4						
	- 201 - 250 KM.....	5						
	- 251 - 300 KM.....	6						
	- 301 KM and more.....	7						
88	WHAT IS THE TOTAL ANNUAL AMOUNT OF ADDITIONAL BENEFITS FROM YOUR MAIN JOB? (all related to regular monthly allowances)							
	- Nothing.....	1	↓					
	- Less than 100 KM.....	2						
	- 101 - 200 KM.....	3						
	- 201 - 300 KM.....	4						
	- 301 - 500 KM.....	5						
	- 501 - 700 KM.....	6						
	- 701 - 1000 KM.....	7						
	- 1001 KM and more.....	8						
- to be answered by head of household or other most familiar person -								
89	WHAT IS THE TOTAL NET ANNUAL INCOME OF YOUR HOUSEHOLD (all household members)?							
	- No income.....	01	↓					
	- Up to 1000 KM	02						
	- 1001 - 2000 KM.....	03						
	- 2001 - 3000 KM.....	04						
	- 3001 - 4000 KM.....	05						
	- 4001 - 5000 KM.....	06						
	- 5001 - 7000 KM.....	07						
	- 7001 - 10000 KM.....	08						
	- 10001 - 15000 KM.....	09						
	- 15001 - 20000 KM.....	10						
	- 20001 - 30000 KM.....	11						
	- 30001 and more.....	12						

Redni br.	Pitanja – odgovori:	Šifre	Slijed pitanja	Redni broj člana kućanstva				

I. DOHODAK

85	IZ KOJEG IZVORA SREDSTAVA - PRIHODA SE PRETEŽITO IZDRŽAVATE?							
	- Plaća	1	→ 85.a					
	- Starosna /redovna/prijevremena mirovina.....	2	} 89					
	- Porodična mirovina.....	3						
	- Invalidska mirovina.....	4						
	- Prihod od poljoprivrednih djelatnosti	5						
	- Prihod od imovine i drugih djelatnosti	6						
	- Prihodi od drugih članova kućanstva	7						
	- Prihodi od osoba koji nisu članovi kućanstva.....	8						
	- Ostale pomoći i naknade	9						

85.a	MOŽETE LI REĆI IZNOS NETO MJESEČNE PLAĆE NA GLAVNOM POSLU? (podaci se odnose na posljednji mjesec)							
	Da.....	1	→ 85.b					
	Ne	2	→ 86					

85.b	KOLIKA JE UKUPNA NETO MJESEČNA PLAĆA NA GLAVNOM POSLU? (Podaci se odnose na posljednji mjesec)							
	Iznos	KM	→ 87					

86	MOŽETE LI BAREM DATI RASPON MJESEČNE PLAĆE NA GLAVNOM POSLU? (Podaci se odnose na posljednji mjesec.)							
	- Do 200 KM.....	1	↓					
	- 200 - 300 KM.....	2						
	- 301 - 400 KM.....	3						
	- 401 - 500 KM.....	4						
	- 501 - 700 KM.....	5						
	- 701 - 900 KM.....	6						
	- 901 - 1.500 KM.....	7						
	- 1.501 - 2.500 KM.....	8						
	- 2.501 KM i više	9						

87	KOLIKA SU OSTALA VAŠA MJESEČNA PRIMANJA NA GLAVNOM POSLU? (topli obrok, prijevoz, itd.)							
	- Nema	1	↓					
	- Manje od 100 KM.....	2						
	- 101 - 150 KM.....	3						
	- 151 - 200 KM.....	4						
	- 201 - 250 KM.....	5						
	- 251 - 300 KM.....	6						
	- 301 KM i više	7						

88	KOLIKI JE UKUPNI GODIŠNJI IZNOS DODATNIH PRIMANJA NA GLAVNOM POSLU? (sva primanja koja se ne odnose na redovna mjesečna primanja)							
	- Nema	1	↓					
	- Manje od 100 KM	2						
	- 101 - 200 KM	3						
	- 201 - 300 KM	4						
	- 301 - 500 KM	5						
	- 501 - 700 KM	6						
	- 701 - 1000 KM	7						
	- 1001 KM i više	8						

- odgovara nosilac kućanstva ili najupućenija osoba -

89	KOLIKI JE UKUPNI NETO GODIŠNJI PRIHOD VAŠEG DOMAĆINSTVA (koji ostvaruju svi članovi kućanstva)?							
	- Bez prihoda.....	01	↓					
	- Do 1000 KM	02						
	- 1001 - 2000 KM	03						
	- 2001 - 3000 KM	04						
	- 3001 - 4000 KM.....	05						
	- 4001 - 5000 KM.....	06						
	- 5001 - 7000 KM.....	07						
	- 7001 - 10000 KM	08						
	- 10001 - 15000 KM	09						
	- 15001 - 20000 KM	10						
	- 20001 - 30000 KM	11						
	- 30001 i više.....	12						

PRIMJEDBE

A large rectangular area with a solid top border and a dashed bottom border, intended for handwritten notes.