

**TB 08**

**Tematski bilten**  
Thematic Bulletin

**ISSN 1840-1058**

**KULTURA I UMJETNOST**  
CULTURE AND ART  
**2011**



**Bosna i Hercegovina**  
Bosnia and Herzegovina



**BHAS**

**Agencija za statistiku**  
**Bosne i Hercegovine**  
Agency for Statistics of  
Bosnia and Herzegovina

**Sarajevo, 2012.**

**Izdaje:** **Agencija za statistiku Bosne i Hercegovine,  
Zelenih beretki 26, 71000 Sarajevo,  
Bosna i Hercegovina  
Telefon: +387 33 91 19 11; Telefaks: +387 33 22 06 22  
Elektronička pošta: bhas@bhas.ba  
Internetska stranica: www.bhas.ba**

**Publisher:** Agency for Statistics of Bosnia and Herzegovina,  
Zelenih beretki 26, 71000 Sarajevo

**Odgovara:** **Zdenko Milinović, ravnatelj**  
**Person Responsible:** Zdenko Milinović, Director

**Podatke pripremili:** **Gorana Papaz, Aida Eskić-Pihljak, Vedrana Đerić**  
**Data prepared by:** Gorana Papaz, Aida Eskić-Pihljak, Vedrana Đerić

**Lektura:** **Amra Kapetanović**  
**Proofread by:** Amra Kapetanović

**Dizajn i prijelom:** **Lejla Rakić Bekić**  
**Design and pre-press:** Lejla Rakić Bekić

**Tisak:** **Štamparija Avery, Sarajevo**  
**Printed by:** „Printing House Avery“, Sarajevo

**Molimo korisnike Biltena da prilikom uporabe podataka obvezno navedu izvor**  
*Users are kindly requested to state the source*

# KAZALO

## CONTENT

<b>PREDGOVOR / FOREWORD</b>	<b>5</b>
<b>METODOLOŠKA POJAŠNJENJA / NOTES ON METHODOLOGY</b>	<b>7</b>
<b>RADIO I TV STANICE / RADIO AND TV STATIONS</b>	<b>11</b>
<b>1. Broj radio postaja i radiopredajnika</b>	<b>13</b>
<i>Number of radio stations and radio transmitters</i>	
<b>2. Broj TV postaja i TV predajnika</b>	<b>13</b>
<i>Number of TV stations and TV transmitters</i>	
<b>3. Zaposleni na radio postajama</b>	<b>14</b>
<i>Emploeeys in radio stations</i>	
<b>Grafikon 1. Zaposleni na radio postajama u 2011. godini</b>	<b>14</b>
<i>Graph 1. Employees in radio stations in 2011</i>	
<b>4. Emitirani program radio postaja u satima</b>	<b>15</b>
<i>Broadcasted radio station programme , in hours</i>	
<b>Grafikon 2. Emitirani program radio postaja u satima u 2011. godini</b>	<b>15</b>
<i>Graph 2. Broadcasted radio station programme, in hours, in 2011</i>	
<b>5. Zaposleni na TV postajama</b>	<b>16</b>
<i>Emploeeys in TV stations</i>	
<b>Grafikon 3. Zaposleni na TV postajama u 2011. godini</b>	<b>16</b>
<i>Graph 3. Employees in TV stations in 2011</i>	
<b>6. Emitirani program TV postaja u satima</b>	<b>17</b>
<i>Broadcasted TV station programme, in hours</i>	
<b>Grafikon 4. Emitirani program TV postaja u satima u 2011. godini</b>	<b>17</b>
<i>Graph 4. Broadcasted TV station programme, in hours, in 2011</i>	
<b>KINEMATOGRAFIJA / CINEMATOGRAPHY</b>	<b>19</b>
<b>7. Kina, projekcije, posjetitelji i zaposleni</b>	<b>21</b>
<i>Cinemas, projections, attendance and employees</i>	
<b>Grafikon 5. Projekcije u kinima prema vrsti filmova</b>	<b>21</b>
<i>Graph 5. Projections in cinemas by the type of films</i>	
<b>KAZALIŠTA / THEATRES</b>	<b>23</b>
<b>8. Kazališta, predstave, posjetitelji i zaposleni</b>	<b>25</b>
<i>Theatres, performances, attendance and employees</i>	
<b>Grafikon 6. Predstave prema vrsti kazališta u 2011. godini</b>	<b>26</b>
<i>Graph 6. Performances by type of theatres in 2011</i>	
<b>Grafikon 7. Posjetitelji prema vrsti kazališta u 2011. godini</b>	<b>26</b>
<i>Graph 7. Attendance by type of theatres in 2011</i>	
<b>9. Kazališta prema vrsti izvedenih djela</b>	<b>27</b>
<i>Theatres by type of performances</i>	
<b>KNJIŽNICE / LIBRARIES</b>	<b>29</b>
<b>10. Knjižnice prema organizacijskom sastavu i načinu korištenja knjižničkog materijala</b>	<b>31</b>
<i>Libraries by organisational structure and mode of library material use</i>	
<b>11. Knjižnice, knjige i korisnici</b>	<b>32</b>
<i>Libraries, books and users</i>	
<b>12. Knjižnice prema broju naslova i primjeraka obrađenog knjižnog fonda</b>	<b>33</b>
<i>Libraries by number of titles and copies of processed book fund</i>	
<b>13. Obrađen neknjižni knjižnički materijal</b>	<b>34</b>
<i>Processed non-book library material</i>	
<b>14. Zaposleni sa punim radnim vremenom</b>	<b>35</b>
<i>Employees working full-time</i>	
<b>15. Zaposleni sa kraćim od punog radnog vremena</b>	<b>35</b>
<i>Employees working part-time</i>	



# PREDGOVOR

---

## FOREWORD

Agencija za statistiku BiH objavljuje bilten „Kultura i umjetnost“ kao redovitu godišnju publikaciju.

Podaci dati u ovom biltenu su rezultat agregiranja podataka entitetskih zavoda za statistiku Federacije BiH i Republike Srpske.

U biltenu „Kultura i umjetnost“ Agencija za statistiku BiH objavljuje podatke o radio i tv postajama, kinima, kazalištima i knjižnicama, u razdoblju od 2007. do 2011. godine.

Agencija za statistiku BiH će biti zahvalna na svim primjedbama i sugestijama koje će doprinijeti poboljšanju narednog biltena.

Zdenko Milinović  
Ravnatelj  
Agencija za statistiku BiH

The Bulletin „Culture and Art“ is a regular annual publication of the Agency for Statistics of BiH.

The data presented in this Bulletin are the result of the aggregation of the data collected by the Federal Office of Statistics and the Republika Srpska Institute of Statistics.

In Bulletin „Culture and Art“ Agency for Statistics of BiH publishes data on radio and tv stations, cinemas, theatres and libraries for the period 2007-2011.

Agency for Statistics of BiH will appreciate any suggestions and comments that could improve our next Bulletin.

Mr Zdenko Milinović  
Director  
Agency for Statistics of BiH



# METODOLOŠKA POJAŠNJENJA

## NOTES ON METHODOLOGY

### IZVORI PODATAKA

Podaci iz područja kulture i umjetnosti koji se objavljuju u ovom biltenu su rezultat agregiranja uporedivih podataka godišnjih istraživanja koja provode entitetski zavodi za statistiku.

### RADIO I TELEVIZIJA

**Radio i televizijske postaje** su poduzeća ili jedinice u sastavu drugih poduzeća koje preko svojih emisionih radio i televizijskih predajnika emitiraju program namijenjen javnosti.

**Lokalne radio i televizijske postaje** emitiraju program namijenjen javnosti užeg područja.

### KINEMATOGRAFIJA

**Kino** je sala ili otvoreni prostor opremljen uređajima za javno prikazivanje filmova. Kina rade kao stalna kina, ljetne kino bašte i pokretna (putujuća) kina.

**Stalna kina** prikazuju filmove u određenoj stalnoj sali. Ako kino ima dvije sale opremljene za prikazivanje filmova (kinoprojektor, platno i sjedišta), svaka sala se smatra zasebnim kinom.

**Ljetna kino bašta** se smatra kinom ukoliko je opremljena vlastitim uređajima za prikazivanje filmova, bilo da je samostalna ili u sastavu stalnog kina.

**Pokretnim (putujućim) kinom** smatra se kino koje ide iz mjesta u mjesto i prikazuje filmove u sali ili na otvorenom prostoru.

### DATA SOURCES

Data published in this bulletin are results of aggregation of data from regular statistical activities of the entities statistical offices in the fields of culture and art.

### RADIO AND TELEVISION

**Radio and television stations** are enterprises or units within other enterprises that broadcast programme intended for public through their transmitters.

**Local radio and television stations** broadcast the programme intended to the public in local area.

### CINEMATOGRAPHY

**Cinema** is a hall or an open space equipped with devices for public projection of films. Cinemas work as regular cinemas, open summer cinemas or mobile (travelling) cinemas.

**Regular cinemas** perform film projections in a regular particular hall. If a cinema has two halls equipped for film projections (film projector, screen and seats), each hall is considered a separate cinema.

**Open summer cinema** is considered a cinema provided it is equipped with its own devices for film projection, irrespective of being independent or within a regular cinema.

**Mobile (travelling) cinema** is considered a cinema that travels from place to place and projects films in a hall or in the open.

**Kino predstava** je javno prikazivanje filmskog programa (projekcija dugometražnog ili kratkometražnog domaćeg i stranog filma).

## KAZALIŠTA

**Dječije kazalište** je kulturno-umjetnička ustanova koja daje predstave za djecu. Može biti samostalno ili u sastavu drugog poduzeća - ustanove.

**Profesionalno kazalište** je samostalna kulturno-umjetnička ustanova sa stalnim profesionalnim umjetničkim ansamblom.

**Amatersko kazalište** je kulturno-umjetnička ustanova u čijem su ansamblu pretežno glumci amateri.

## KNJIŽNICE

**Knjižnica** je sređena zbirka tiskanog, pisanog ili drugim sredstvima umnoženog materijala (knjige, članci) i drugih spisa uključujući grafičke i audio-vizuelne spise, koji su pristupačni stanovništvu.

**Knjižni fond** knjižnice obuhvata sve knjige, članke, listove (novine), časopise i rukopise registrirane u knjižnicama.

**Neknjižni fond** knjižnica obuhvata plakate, letke, mape, slike, muzikalije, djela za slijepe, audio-vizuelni materijal i sl.

**Obrađeni fond** je stručno obrađena knjižnička građa stavljena na raspolaganje korisnicima.

**Naslov** je tiskani dokument koji čini jednu cjelinu, bilo da se sastoji od jednog ili više svezaka.

**Cinema projection** is a public projection of film programme (projection of feature or short films, domestic or foreign).

## THEATRES

**Children's theatre** is a cultural art institution which offers performances for children. It can be independent or in composition of another enterprise - institution.

**Professional theatre** is an independent cultural art institution with permanent professional art ensemble.

**Amateur theatre** is a cultural art institution, which ensemble is mainly comprised of amateur actors.

## LIBRARIES

**Library** is an organized collection of printed, written or in another way reproduced materials (books, brochures) and other documents, including graphical and audio-visual material, available to public.

**Book fund** of a library includes all books, brochures, papers (newspapers), magazines, irrespective of being independent or in composition of another library or institution, i.e. enterprise.

**Non-book** library fund includes placards, flyers, maps, pictures, musical material, editions for the blinds, audio-visual, etc.

**Processed fund** is professionally processed library materials available to users.

**Title** is a printed document, which makes up one whole, whether comprised of one or more volumes



**Rukopis** je knjižnički materijal koji se broji signaturom knjižnice. Jedna signatura može obuhvatiti jedan list, a može obuhvatiti i više svezaka.

**Svezak** je pojedinačni dio periodičnih izdanja.

**Primjerak** je materijalna jedinica tiskanog dokumenta ili rukopisa u tvrdom ili mekom povezu.

**Mikrooblik** je mikro snimak teksta ili druge vizuelne građe, za čije je korištenje potreban specijalan uređaj za čitanje - mikročitač.

**Filmovi i video snimci** su optički snimljeni sadržaji određene duljine, namijenjeni emitiranju putem posebnog uređaja ili televizijskog prijamnika.

**Vizuelna građa** su plakati, slike, razglednice, slike za učenje, umjetničke reprodukcije, tehnički crteži, fotografije, dvodimenzionalne slike, itd. čitljiva golim okom.

**Vizuelna projekcija** su dijafilmovi, dijapozitivi za čije je korištenje potreban projektor.

**Zvučni snimci** su gramofonske ploče, magnetofonske trake, zvučne kazete i zvučni kartidž.

**Korisnik u knjižnici** je osoba koja za korištenje knjižničkog materijala koristi prostorije knjižnice.

**Korisnik izvan knjižnice** je osoba koja pozajmljuje knjižnički materijal za korištenje izvan knjižnice. Kod podataka o korištenju knjižničkog materijala, svaki dokument uračunat je onoliko puta koliko je puta uziman na korišćenje, uključujući i

**Manuscript** is a library material counted by library signature. One signature can include one sheet or several volumes.

**Volume** is an individual part of periodical editions.

**Copy** is a hardback or softback material unit of a printed document or manuscript.

**Microform** is a micro-reproduction of text or other visual material, which use requires a special reading device - a micro-reader.

**Films and video recordings** are optically recorded materials of certain lengths, intended for transmitting through a special device or television set.

**Visual material** includes placards, pictures, postcards, learning pictures, artistic reproductions, technical drawings, photographs, two-dimensional pictures, etc., readable with one's eyes.

**Visual projection** presents diafilms and diapositives, which use requires a special projector.

**Audio recordings** are gramophone records, magnetic tapes, audio cassettes and audio cartridge.

**Inside library user** is a person that use library material on the library premises.

**Outside library user** is a person who lends library material and uses it outside the library. With regard to the data on the use of library material, each document is shown as many times as it have been taken for use, including retaking the same document by

ponovno uzimanje jednog istog dokumenta  
od strane istog korisnika.

the same user.

## **ZNAKOVI**

- nema pojave
- \* komentar

## ***SYMBOLS***

- no occurrence of event
- \* comment

# **RADIO I TV POSTAJE\***

## **RADIO AND TV STATIONS**



## 1. Broj radio postaja i radiopredajnika

*Number of radio stations and radio transmitters*

	<b>Broj postaja</b> <i>Number of stations</i>	<b>Broj radiopredajnika</b> <i>Number of radio transmitters</i>	<b>Jačina odašiljača u kW</b> <i>Power of the transmitter in kW</i>
<b>2007.</b>	123	301	262,4
<b>2008.</b>	126	287	757,5
<b>2009.</b>	125	319	700,4
<b>2010.</b>	123	294	744,5
<b>2011.</b>	133	322	741,4

## 2. Broj TV postaja i TV predajnika

*Number of TV stations and TV transmitters*

	<b>Broj postaja</b> <i>Number of stations</i>	<b>Broj TV predajnika</b> <i>Number of TV transmitters</i>	<b>Jačina slike u kW</b> <i>Picture power in kW</i>
<b>2007.</b>	38	187	1.395,6
<b>2008.</b>	39	189	1.743,3
<b>2009.</b>	42	207	1.384,2
<b>2010.</b>	40	205	1.408,0
<b>2011.</b>	42	221	1.555,4

\* Podaci o radio i TV stanicama za Brčko distrikt BiH se prikupljaju od 2011. godine.

\* Data on radio and TV stations for the Brcko District BiH are collected from 2011.

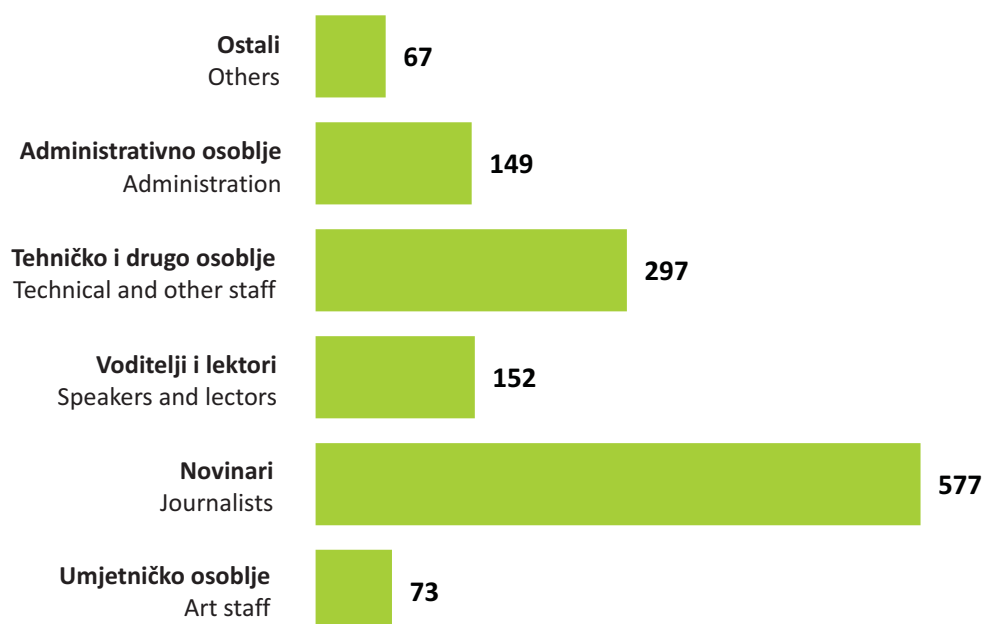
### 3. Zaposleni na radio postajama

*Employees in radio stations*

	Ukupan broj radnika <i>Total number of workers</i>	Vezani za rad emisija <i>Connected with the programme work</i>				Administrativno osoblje <i>Administration</i>	Ostali <i>Others</i>
		Umjetničko osoblje <i>Art staff</i>	Novinari <i>Journalists</i>	Voditelji i lektori <i>Speakers and lecturers</i>	Tehničko i drugo osoblje <i>Technical and other staff</i>		
<b>2007.</b>	1.420	80	585	175	339	174	67
<b>2008.</b>	1.494	71	605	168	382	179	89
<b>2009.</b>	1.342	61	560	159	313	159	90
<b>2010.</b>	1.298	66	545	155	292	160	80
<b>2011.</b>	1.315	73	577	152	297	149	67

**Grafikon 1. Zaposleni na radio postajama u 2011. godini**

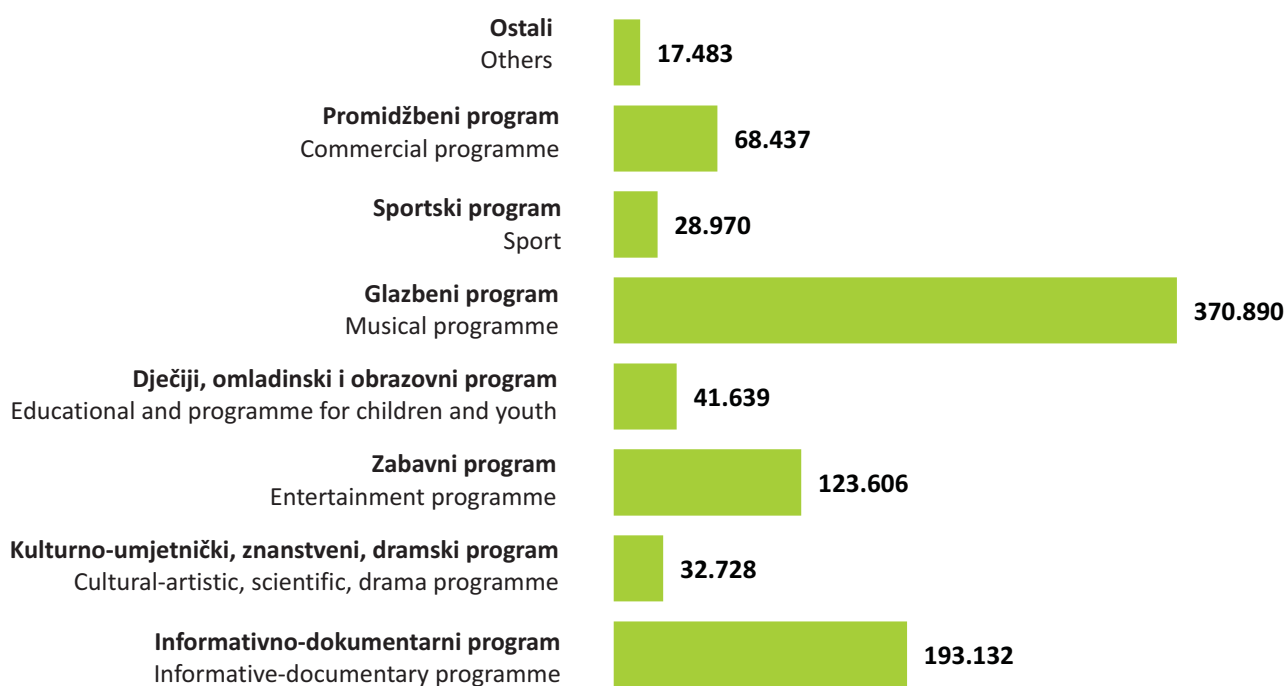
*Graph 1. Employees in radio stations in 2011*



#### 4. Emitirani program radio postaja u satima Broadcasted radio station programme, in hours

	<b>Informativno-dokumentarni program</b> <i>Informative-documentary programme</i>	<b>Kulturno-umjetnički, znanstveni, dramski program</b> <i>Cultural-artistic, scientific, drama programme</i>	<b>Zabavni program</b> <i>Entertainment programme</i>	<b>Dječiji, omladinski i obrazovni program</b> <i>Educational and programme for children and youth</i>	<b>Glazbeni program</b> <i>Musical programme</i>	<b>Sportski program</b> <i>Sport</i>	<b>Promidžbeni program</b> <i>Commercial programme</i>	<b>Ostali</b> <i>Others</i>
<b>2007.</b>	156.019	37.173	93.408	38.557	329.643	29.049	67.477	11.869
<b>2008.</b>	164.787	38.225	97.604	40.271	337.497	28.637	65.877	12.295
<b>2009.</b>	167.715	34.278	105.497	45.217	330.170	32.457	65.771	13.651
<b>2010.</b>	176.716	33.685	110.264	39.122	336.936	26.626	64.567	17.784
<b>2011.</b>	193.132	32.728	123.606	41.639	370.890	28.970	68.437	17.483

**Grafikon 2. Emitirani program radio postaja u satima, u 2011. godini**  
*Graph 2. Broadcasted radio station programme, in hours, in 2011*



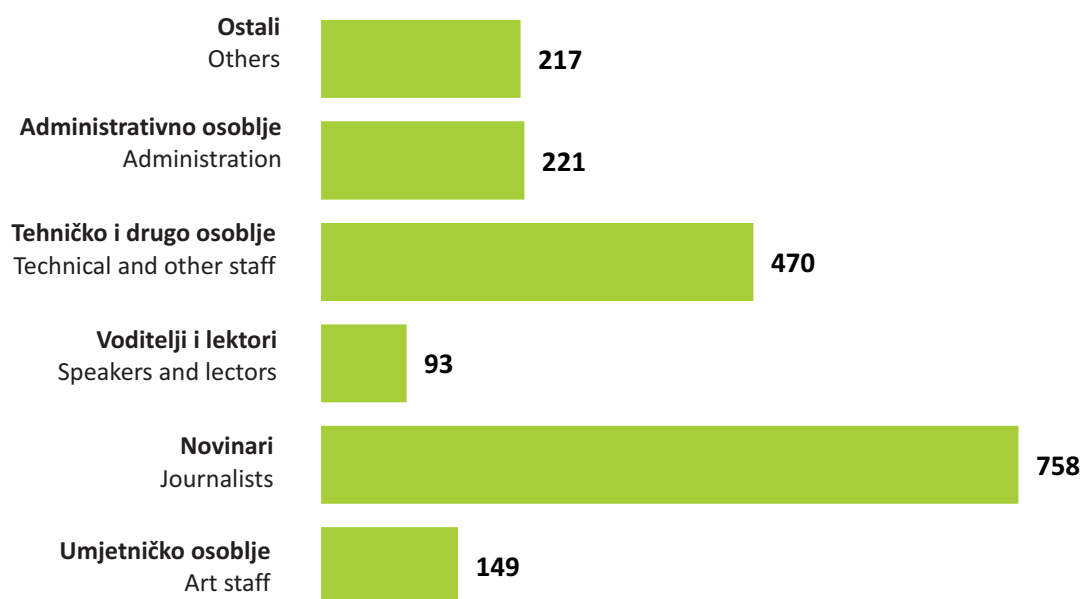
## 5. Zaposleni na TV postajama

### Zaposleni na TV stanicama

	Ukupan broj radnika <i>Total number of workers</i>	Vezani za rad emisija <i>Connected with the programme work</i>				Administrativno osoblje <i>Administration</i>	Ostali <i>Others</i>
		Umjetničko osoblje <i>Art staff</i>	Novinari <i>Journalists</i>	Voditelji i lektori <i>Speakers and lecturers</i>	Tehničko i drugo osoblje <i>Technical and other staff</i>		
<b>2007.</b>	1.598	197	590	71	477	142	121
<b>2008.</b>	1.840	118	683	86	504	245	204
<b>2009.</b>	1.878	247	718	75	457	238	143
<b>2010.</b>	1.949	188	779	82	453	248	199
<b>2011.</b>	1.908	149	758	93	470	221	217

### Grafikon 3. Zaposleni na TV postajama u 2011. godini

Graph3. Employees in TV stations in 2011





## 6. Emitirani program TV postaja u satima

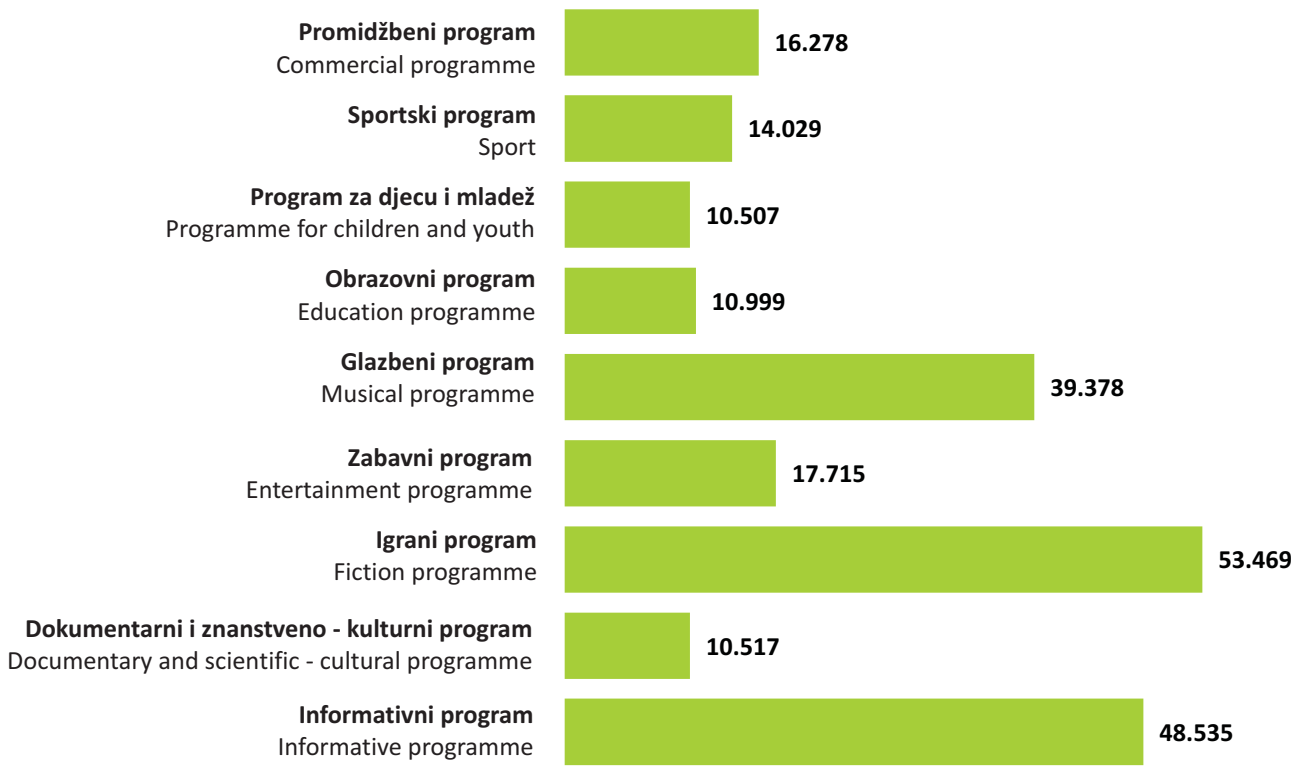
*Broadcasted TV station programme, in hours*

	<b>Informativni program</b> <i>Informative programme</i>	<b>Dokumentarni i znanstveno-kulturni program</b> <i>Documentary and scientific-cultural programme</i>	<b>Igrani program</b> <i>Fiction programme</i>	<b>Zabavni program</b> <i>Entertainment programme</i>	<b>Glazbeni program</b> <i>Musical programme</i>
<b>2007.</b>	44.504	11.382	36.576	17.291	23.939
<b>2008.</b>	50.185	10.701	37.100	15.079	26.238
<b>2009.</b>	52.147	11.100	41.134	17.585	32.399
<b>2010.</b>	51.227	9.661	48.341	18.764	34.381
<b>2011.</b>	48.535	10.517	53.469	17.715	39.378

	<b>Obrazovni program</b> <i>Education programme</i>	<b>Program za djecu i mladež</b> <i>Programme for children and youth</i>	<b>Sportski program</b> <i>Sport</i>	<b>Promidžbeni program</b> <i>Commercial programme</i>	<b>Ostali</b> <i>Others</i>
<b>2007.</b>	7.170	8.922	9.516	12.671	5.654
<b>2008.</b>	6.723	7.982	10.149	14.364	6.175
<b>2009.</b>	8.411	9.061	10.353	11.251	5.741
<b>2010.</b>	10.047	8.719	9.055	11.507	9.328
<b>2011.</b>	10.999	10.507	14.029	16.278	7.125

#### Grafikon 4. Emitirani program TV postaja u satima u 2011. godini

Graph 4. Broadcasted TV station programme, in hours, in 2011



**KINEMATOGRFIJA**

**CINEMATOGRAPHY**

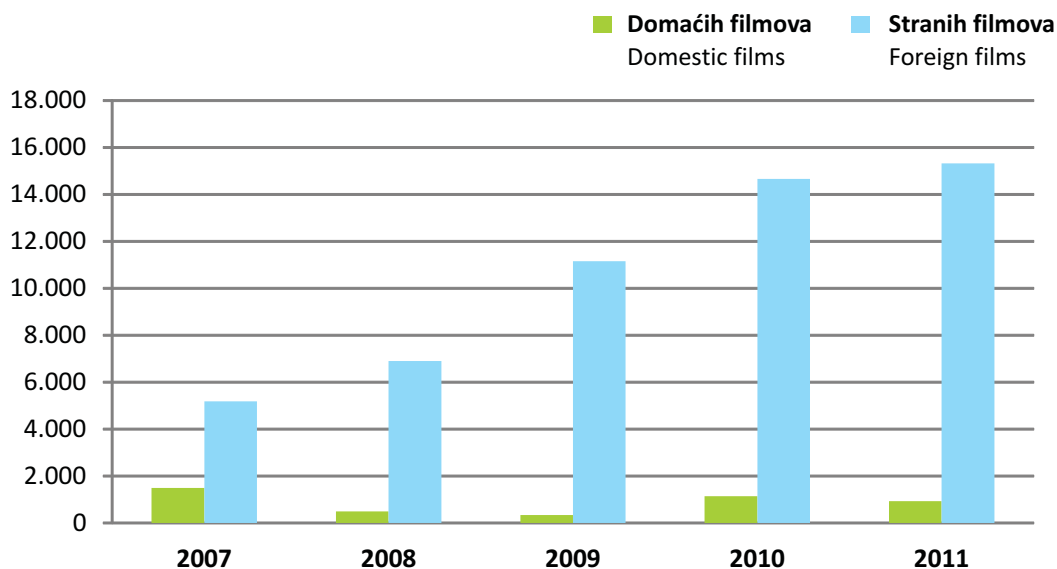


## 7. Kina, projekcije, posjetitelji i zaposleni

### *Cinemas, projections, attendance and employees*

	Kina <i>Cinemas</i>	Projekcije <i>Projections</i>			Posjetitelji <i>Attendance</i>				Zaposleni <i>Employees</i>	
		Ukupno <i>Total</i>	Domaćih filmova <i>Domestic films</i>	Stranih filmova <i>Foreign films</i>	Ukupno <i>Total</i>	Domaćih filmova <i>Domestic films</i>	Stranih filmova <i>Foreign films</i>	Po jednoj projekciji <i>Per performance</i>	Ukupno <i>Total</i>	Kino operatori <i>Cinema operators</i>
2007.	56	6.683	1.499	5.184	241.558	75.973	165.585	36	188	49
2008.	50	7.409	503	6.906	236.517	63.877	172.640	32	166	45
2009.	38	11.496	343	11.153	455.607	27.045	428.555	40	162	48
2010.	40	15.811	1.153	14.657	586.875	54.123	532.517	37	182	52
2011.	34	16.254	933	15.321	575.496	51.058	524.438	35	170	44

**Grafikon 5. Projekcije u kinima prema vrsti filmova**  
*Graph 5. Projections in cinemas by the type of films*



\* Do 2008. godine, podaci o projekcijama i posjetiteljima projekcija domaćih filmova u Republici Srpskoj se odnose na filmove u produkciji zemalja bivše Jugoslavije. Od 2008. godine, podaci se odnose na domaće filmove u produkciji Republike Srpske/BiH ili koprodukciji sa drugim zemljama.

\*Until 2008, the data on projections and the attendance of domestic films projections in Republica Srpska refer to the films produced by the countries of ex-Yugoslavia. As of 2008, the data refer to the domestic films produced by Republica Srpska/BiH or co-produced with other countries.

\* Brčko distrikt BiH nema podatke o kinematografiji.

\* Brcko District BiH does not have data on cinematography.



**KAZALIŠTA**  
THEATRES





## 8. Kazališta, predstave, posjetitelji i zaposleni

*Theatres, performances, attendance and employees*

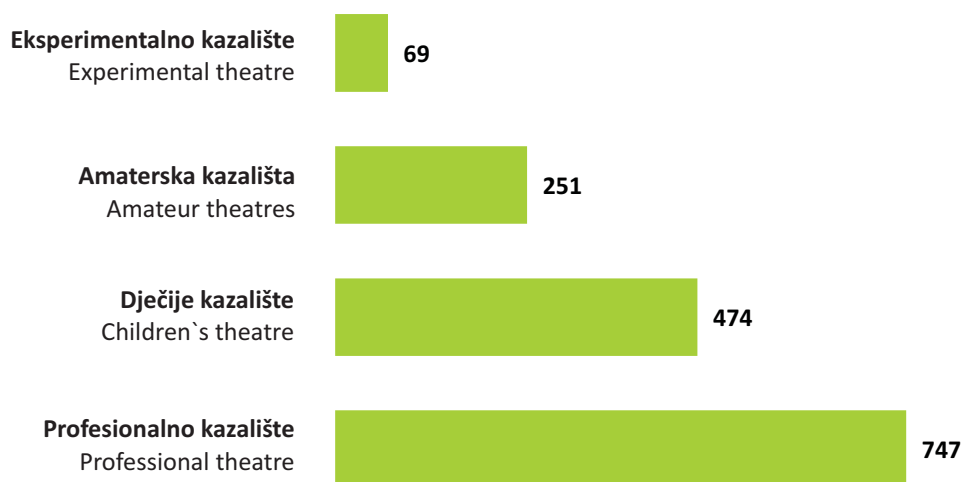
Vrsta kazališta <i>Types of theatres</i>	Kazališta <i>Theatres</i>	Predstave <i>Performances</i>	Posjetitelji <i>Attendance</i>		Zaposleni <i>Employees</i>			
			Ukupno <i>Total</i>	Po jednoj predstavi <i>Per performance</i>	Ukupno <i>Total</i>	Umjetnici <i>Artists</i>	Ostali <i>Others</i>	
Dječija kazališta <i>Children`s theatres</i>	2007.	4	604	111.269	184	127	74	53
	2008.	4	703	130.979	186	106	48	58
	2009.	4	692	122.703	177	106	52	54
	2010.	4	601	106.179	177	108	50	58
	2011.	4	474	90.192	190	103	46	57
Profesionalna kazališta <i>Professional theatres</i>	2007.	8	619	149.202	241	559	253	306
	2008.	9	889	150.635	169	567	257	310
	2009.	9	662	127.700	193	579	257	322
	2010.	9	589	119.199	202	562	246	316
	2011.	9	747	141.605	190	570	265	305
Amaterska kazališta <i>Amateur theatres</i>	2007.	9	205	43.524	212	371	315	56
	2008.	9	156	30.061	193	361	305	56
	2009.	12	160	34.185	214	379	350	29
	2010.	13	270	56.757	210	424	403	21
	2011.	13	251	50.150	200	434	397	37
Eksperimentalna kazališta <i>Experimental theatres</i>	2007.	-	-	-	-	-	-	-
	2008.	1	8	1.850	231	37	34	3
	2009.	1	11	1.450	132	17	16	1
	2010.	2	80	10.350	129	2	1	1
	2011.	2	69	16.578	240	1	1	-

\* Brčko distrikt BiH nema podatke o kazalištima.

\* Brcko District BiH does not have data on theatres.

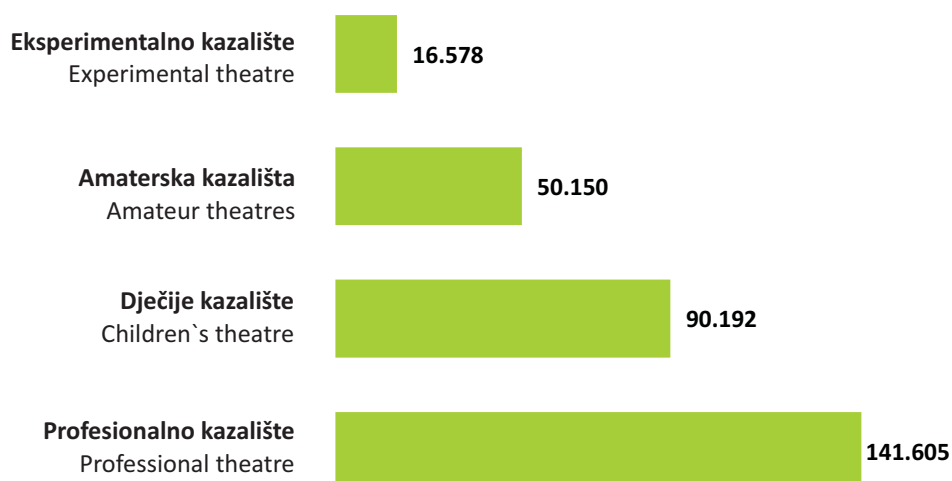
## Grafikon 6. Predstave prema vrsti kazališta u 2011. godini

Graph 6. Performances by type of theatres in 2011



## Grafikon 7. Posjetitelji prema vrsti kazališta u 2011. godini

Graph 7. Attendance by type of theatres in 2011



## 9. Kazališta prema vrsti izvedenih djela

### *Theatres by type of performances*

	Prema vrsti djela <i>By type of the performance</i>								Djela su postavljena kao: <i>Stage production</i>		
	Drama <i>Drama</i>		Opera i opereta <i>Opera and operetta</i>		Balet <i>Ballet</i>		Ostalo <i>Other</i>		Premijera <i>Premiere</i>	Obnovljena predstava <i>Restaged performance</i>	Raniji repertoar <i>Past repertoire</i>
	Predstave <i>Performances</i>	Posjetitelji <i>Attendance</i>	Predstave <i>Performances</i>	Posjetitelji <i>Attendance</i>	Predstave <i>Performances</i>	Posjetitelji <i>Attendance</i>	Predstave <i>Performances</i>	Posjetitelji <i>Attendance</i>			
<b>Dječija kazališta / <i>Children`s theatres</i></b>											
2007.	55	13.647	1	942	-	-	387	96.680	9	-	28
2008.	106	27.051	-	-	-	-	466	103.928	17	1	46
2009.	73	9.483	-	-	16	4.128	603	109.092	93	-	107
2010.	160	20.691	-	-	11	3.608	430	81.880	48	4	158
2011.	145	21.349	-	-	12	3.924	317	64.919	103	-	88
<b>Profesionalna kazališta / <i>Professional theatres</i></b>											
2007.	420	133.161	25	6.921	23	4.673	23	4.447	45	-	55
2008.	740	134.981	25	7.951	27	7.322	3	381	40	-	61
2009.	511	90.309	24	7.114	21	4.752	106	25.525	104	14	118
2010.	466	87.375	21	5.467	37	9.544	65	16.813	77	2	141
2011.	687	122.721	26	10.392	27	7.832	7	660	126	4	128
<b>Amaterska kazališta / <i>Amateur theatres</i></b>											
2007.	95	33.864	-	-	-	-	34	9.660	18	-	26
2008.	49	22.081	-	-	-	-	20	7.980	17	-	29
2009.	127	27.935	-	-	-	-	31	6.250	89	2	47
2010.	231	48.267	-	-	6	1.770	33	6.720	80	4	63
2011.	224	45.660	-	-	1	200	24	4.290	85	9	95
<b>Eksperimentalna kazališta / <i>Experimental theatres</i></b>											
2007.	-	-	-	-	-	-	-	-	-	-	-
2008.	-	-	-	-	-	-	1	1.850	-	1	-
2009.	-	-	-	-	5	450	6	1.000	-	-	11
2010.	59	7.560	-	-	-	-	21	2.790	17	-	10
2011.	49	13.018	-	-	7	1.100	13	2.460	16	-	13



**KNJIŽNICE**

**LIBRARIES**



## 10. Knjižnice prema organizacijskom sastavu i načinu korištenja knjižničkog materijala

*Libraries by organisational structure and mode of library material use*

	Ukupno <i>Total</i>	Organizacijski sastav <i>Organisational structure</i>			Knjižnice pristupačne: <i>Libraries accessible to:</i>			Knjižnice koje imaju: <i>Libraries which have:</i>	
		samostalne <i>independent</i>	u sastavu drugih poduzeća <i>within other enterprises</i>	u sastavu drugih knjižnica <i>within other libraries</i>	široj javnosti <i>broad public</i>	ograničenom krugu korisnika <i>limited number of users</i>	samo zaposlenima u čijem su sastavu <i>only to employees of the parent enterprise</i>	čitaonicu <i>reading room</i>	pokretne knjižnice <i>mobile libraries</i>
<b>2007.</b>	49	43	6	-	48	1	-	45	-
<b>2008.</b>	49	47	2	-	49	-	-	44	-
<b>2009.</b>	50	49	1	-	50	-	-	47	-
<b>2010.</b>	50	50	-	-	50	-	-	47	-
<b>2011.</b>	51	49	2	-	51	-	-	49	-

\*Tablice sa podacima o knjižnicama se odnose samo na Republiku Srpsku i Brčko distrikt BiH, jer se podaci o knjižnicama u Federaciji BiH prikupljaju svake tri godine. Posljednji objavljeni podaci o knjižnicama za Federaciju BiH se odnose na 2010. godinu.

\* Data on libraries refer only to Republica Srpska and Brcko Distrikt BiH, because data on libraries in Fedaration of BiH are collecting every third year. Latest obtained data for Fedaration BiH are for 2010.

\* Podaci o knjižnicama za Brčko distrikt BiH se prikupljaju od 2011. godine.

\* Data on libraries for the Brcko District BiH are collected from 2011.

## 11. Knjižnice, knjige i korisnici

### *Libraries, books and users*

	<b>Narodna i sveučilišna knjižnica</b> <i>Public and university library</i>			
	<b>broj knjižnica</b> <i>number of libraries</i>	<b>broj knjiga</b> <i>number of books</i>	<b>korisnici</b> <i>users</i>	
			<b>u knjižnici</b> <i>in the library</i>	<b>izvan knjižnice</b> <i>out the library</i>
<b>2007.</b>	1	98.298	1.922	1.962
<b>2008.</b>	1	139.142	10.476	71.598
<b>2009.</b>	1	133.836	5.824	75.729
<b>2010.</b>	1	136.259	6.834	86.159
<b>2011.</b>	1	102.780	7.5647	3.500

	<b>Narodne knjižnice</b> <i>Public libraries</i>				<b>Dječije odjeljenje</b> <i>Children`s section</i>	
	<b>broj knjižnica</b> <i>number of libraries</i>	<b>broj knjiga</b> <i>number of books</i>	<b>korisnici</b> <i>users</i>		<b>broj knjižnica</b> <i>number of libraries</i>	<b>broj knjiga</b> <i>number of books</i>
			<b>u knjižnici</b> <i>in the library</i>	<b>izvan knjižnice</b> <i>out the library</i>		
<b>2007.</b>	48	740.405	70.380	408.796	42	323.046
<b>2008.</b>	48	702.766	64.784	338.694	44	336.408
<b>2009.</b>	49	735.737	99.258	373.383	45	351.326
<b>2010.</b>	49	791.198	117.172	488.287	44	355.183
<b>2011.</b>	50	885.108	134.354	616.131	47	388.250

\* Brčko distrikt BiH posjeduje samo jednu narodnu knjižnicu, koja je po svom sastavu u okviru Odjela za privredni razvoj, sport i kulturu Brčko distrikta BiH.

\* Brcko District BiH has only one public library, which is, in its composition, within the Department of Economic Development, Sports and Culture of the Brcko District BiH.



## 12. Knjižnice prema broju naslova i primjeraka obrađenog knjižnog fonda

*Libraries by number of titles and copies of processed book fund*

	Knjižnice <i>Libraries</i>	Knjige i brošure <i>Books and brochures</i>			Listovi (novine) <i>Newspapers</i>		
		broj naslova <i>number of titles</i>	broj primjeraka <i>number of copies</i>	duljina zapremljenih polica u metrima <i>taken shelves length in metres</i>	broj naslova <i>number of titles</i>	broj primjeraka <i>number of copies</i>	duljina zapremljenih polica u metrima <i>taken shelves length in metres</i>
<b>2007.</b>	49	631.966	1.373.447	25.801,0	3.240	20.598	301,8
<b>2008.</b>	49	580.168	1.457.224	26.640,0	4.350	23.580	351,3
<b>2009.</b>	50	775.761	1.492.642	27.376,1	6.447	31.281	450,5
<b>2010.</b>	50	825.425	1.563.100	28.286,9	4.381	26.232	380,0
<b>2011.</b>	51	966.800	1.649.971	29.828,3	12.406	33.535	358,0

	Časopisi <i>Magazines</i>			Rukopisi <i>Manuscripts</i>		
	broj naslova <i>number of titles</i>	broj primjeraka <i>number of copies</i>	duljina zapremljenih polica u metrima <i>taken shelves length in metres</i>	broj naslova <i>number of titles</i>	broj primjeraka <i>number of copies</i>	duljina zapremljenih polica u metrima <i>taken shelves length in metres</i>
<b>2007.</b>	6.689	31.807	483,5	133	119	2,9
<b>2008.</b>	7.908	33.882	510,5	137	143	6,3
<b>2009.</b>	6.727	36.127	1.177,5	178	310	6,0
<b>2010.</b>	6.940	37.161	1.101,1	619	619	8,7
<b>2011.</b>	9.422	40.355	600,6	826	972	15,8

### 13. Obraden neknjižni knjižnički materijal

#### *Processed non-book library material*

	Knjižnice <i>Libraries</i>	Broj predmeta fizičke jedinice <i>Number of items in the physical unit</i>							
		zemljopisne karte <i>geographic maps</i>	djela za slijepe <i>issues for the blind</i>	mikro oblici <i>micro forms</i>	film i video snimci <i>film and video recordings</i>	vizuelna građa <i>visual material</i>	vizuelna projekcija <i>visual projection</i>	zvučni snimci <i>audio recordings</i>	ostalo <i>other</i>
<b>2007.</b>	49	82	-	1	327	5.232	125	203	654
<b>2008.</b>	49	99	-	1	264	5.056	1.439	661	972
<b>2009.</b>	50	76	-	-	349	6.100	116	298	195
<b>2010.</b>	50	130	-	1	510	9.593	638	398	260
<b>2011.</b>	50	140	119	1	678	9.455	691	385	517

\* Brčko distrikt BiH nema podatke o obrađenom neknjižnom knjižničkom materijalu.

\* Brcko District BiH does not have data on processed non-book library material.

## 14. Zaposleni sa punim radnim vremenom

*Employees working full-time*

	ukupno <i>total</i>	stručni knjižničari <i>professional workers in library</i>				ostali <i>others</i>
		svega <i>all</i>	savjetnici <i>advisers</i>	viši knjižničari i asistenti knjižničari <i>senior librarians and librarians</i>	viši asistenti knjižničari i asistenti knjižničari <i>senior assistant librarians and assistant librarians</i>	
2007.	341	238	2	100	136	103
2008.	355	242	-	109	133	113
2009.	360	254	2	116	136	106
2010.	358	260	1	122	137	98
2011.	367	263	1	121	141	104

## 15. Zaposleni sa kraćim od punog radnog vremena

*Employees working part-time*

	ukupno <i>total</i>	stručni radnici u knjižnicama <i>professional workers in library</i>				ostali <i>others</i>	osoblje podružnih knjižnica <i>Staff in regional libraries</i>
		svega <i>all</i>	savjetnici <i>advisers</i>	viši knjižničari i knjižničari <i>senior librarians and librarians</i>	viši asistenti knjižničari i asistenti knjižničari <i>senior assistant librarians and assistant librarians</i>		
2007.	9	2	-	1	1	7	-
2008.	7	-	-	-	-	7	-
2009.	5	-	-	-	-	5	-
2010.	5	-	-	1	-	4	-
2011.	9	1	-	1	-	8	-