



Босна и Херцеговина
Bosnia and Herzegovina

ТБ 11

Тематски билтен
Thematic Bulletin

ISSN 1840-1066

Општи избори General elections 2010

Статистика општих избора
General elections statistics



Агенција за статистику
Босне и Херцеговине
Agency for Statistics of
Bosnia and Herzegovina

Сарајево, 2011.

ТБ 11

Тематски билтен
Thematic Bulletin

ISSN 1840-1066

Општи избори

General elections

2010

Статистика општих избора
General elections statistics



Босна и Херцеговина
Bosnia and Herzegovina



Агенција за статистику
Босне и Херцеговине
Agency for Statistics of
Bosnia and Herzegovina

Сарајево, март 2011. / March 2011

Издаје: Агенција за статистику Босне и Херцеговине, Сарајево - Зелених беретки 26
Publisher: Agency for Statistics of Bosnia and Herzegovina, Sarajevo - Zelenih beretki 26

Телефон/phone: (33) 220 626
Факс/fax: (33) 220 622
Електронска пошта / E-mail: bhas@bhas.ba
Интернет страница / Web site: <http://www.bhas.ba>

Одговара: Зденко Милиновић, директор
Person responsible: **Zdenko Milinovic, Director**

Приредили: Енес Хаџиефендић и Сулејман Хасановић
Prepared by: Mr. Enes Hadziefendic and Mr. Sulejman Hasanovic

Лекторица: Амра Капетановић
Lector: Ms. Amra Kapetanovic

Дизајн и прелом: Лејла Ракић
Design and pre-press: Ms. Lejla Rakic

Штампа: „Штампарија Avery“, Сарајево
Printed by : „Printing House Avery“, Sarajevo

САДРЖАЈ / CONTENT

| | | |
|-----|--|----|
| | Предговор..... | 6 |
| | Foreword | 7 |
| | ОПШИ ИЗБОРИ, ПРЕГЛЕД 2002, 2006. и 2010. GENERAL ELECTIONS, OVERVIEW 2002, 2006 AND 2010 | 8 |
| 1. | ИЗБОРИ ЗА ЗАСТУПНИЧКИ ДОМ ПАРЛАМЕНТАРНЕ СКУПШТИНЕ БОСНЕ И ХЕРЦЕГОВИНЕ ELECTIONS FOR THE HOUSE REPRESENTATIVES OF THE PARLIAMENTARY ASSEMBLY OF B&H..... | 8 |
| 1.1 | Општи подаци о изборима за Заступнички дом Парламентарне скупштине Босне и Херцеговине <i>General data on electons for the House of Representatives of the Parliamentary</i> <i>Assembly of Bosnia and Herzegovina</i> | 8 |
| 1.2 | Изабрани заступници за Заступнички дом Парламентарне скупштине Босне Херцеговине по кандидатским листама – избори 2002, 2006, и 2010. <i>Elected deputies by list of candidates for the House of Representatives of the Parliament</i> <i>Assembly of B&H – elections 2002, 2006 and 2010</i> | 10 |
| 1.3 | Изабрани заступници Заступничког дома Парламентарне скупштине Босне и Херцеговине по кандидатским листама и националној припадности – избори 2010. <i>Elected deputies for the House of Representatives of the Parliamentary Assembly</i> <i>of Bosnia and Herzegovina by list of candidates and ethnicity – elections 2010</i> | 12 |
| 1.4 | Изабрани заступници Заступничког дома Парламентарне скупштине Босне Херцеговине по кандидатским листама, полу и старосним групама - избори 2010. <i>Elected deputies the House of Representatives of the Parliamentary Assembly of</i> <i>Bosnia and Herzegovina by list of candidates, sex and age groups – elections 2010</i> | 14 |
| 1.5 | Изабрани заступници Заступничког дома Парламентарне скупштине Босне и Херцеговине по кандидатским листама и достигнутом степену образовања - избори 2010. <i>Elected deputies the House of Representatives of the Parliamentary Assembly of</i> <i>Bosnia and Herzegovina by list of candidates and educational</i> <i>attainment – elections 2010</i> | 16 |
| 2. | ИЗБОРИ ЗА ЧЛАНА ПРЕДСЈЕДНИШТВА БОСНЕ И ХЕРЦЕГОВИНЕ ELECTIONS TO THE MEMBER OF THE PRESIDENCY OF BOSNIA AND HERZEGOVINA..... | 18 |
| 2.1 | Општи подаци о изборима за члана Предсједништва Босне и Херцеговине из реда БОШЊАЧКОГ народа – избори 2010. <i>General data on elections for Member of the Presidency of Bosnia and Herzegovina from</i> <i>Bosniaks - elections 2010.....</i> | 18 |
| 2.2 | Општи подаци о изборима за члана Предсједништва Босне и Херцеговине из реда СРПСКОГ народа – избори 2010. <i>General data on elections for Member of the Presidency of Bosnia and Herzegovina</i> <i>from Serbian - elections 2010</i> | 18 |

| | | |
|-----|---|----|
| 2.3 | Општи подаци о изборима за члана Предсједништва Босне и Херцеговине из реда ХРВАТСКОГ народа – избори 2010. <i>General data on elections for Member of the Presidency of Bosnia and Herzegovina from Croatian - elections 2010</i> | 19 |
| 3. | ИЗБОРИ ЗА ЗАСТУПНИЧКИ ДОМ ПАРЛАМЕНТА ФЕДЕРАЦИЈЕ БОСНЕ И ХЕРЦЕГОВИНЕ ELECTIONS FOR THE HOUSE OF REPRESENTATIVES OF THE PARLIAMENT OF FEDERATION BOSNIA AND HERZEGOVINA..... | 20 |
| 3.1 | Општи подаци о изборима за Заступнички дом Парламента Федерације БИХ – избори 2010. <i>General data on elections for the House of Representatives of the Parliament of the Federation of BiH– election 2010</i> | 20 |
| 3.2 | Изабрани заступници за Заступнички дом Парламента Федерације Босне и Херцеговине по кандидатским листама и националној припадности – избори 2010. <i>Elected deputies for the House of Representatives of the Parliament of Federation Bosnia and Herzegovina by list of candidates and ethnicity – elections 2010</i> | 21 |
| 3.3 | Изабрани заступници Заступничког дома Парламента Федерације Босне и Херцеговине по кандидатским листама, полу и старосним групама - избори 2010. <i>Elected deputies to the House of Representatives of the Parliament of Federation Bosnia and Herzegovina by list of candidates, sex and age of groups – elections 2010</i> | 23 |
| 3.4 | Изабрани заступници Заступничког дома Парламента Федерације Босне и Херцеговине по кандидатским листама и достигнутом степену образовања - избори 2010. <i>Elected deputies the House of Representatives of the Parliament of FB&H by lists of candidates and educational attainment – elections 2010</i> | 25 |
| 4. | ИЗБОРИ ЗА НАРОДНУ СКУПШТИНУ РЕПУБЛИКЕ СРПСКЕ ELECTIONS TO THE NATIONAL ASSEMBLY OF REPUBLICA SRPSKA | 27 |
| 4.1 | Општи подаци о изборима за Народну скупштину Републике Српске <i>General data on elections to the National Assembly of Republica Srpska</i> | 27 |
| 4.2 | Изабрани заступници за Народну скупштину Републике Српске по кандидатским листама и националној припадности – избори 2010. <i>Elected deputies for to the National Assembly of Republica Srpska by list of candidates and ethnicity – elections 2010</i> | 28 |
| 4.3 | Изабрани заступници у Народној скупштини Републике Српске по кандидатским листама, полу и старосним групама - избори 2010. <i>Elected deputies in the National Assembly of Republica Srpska by list of candidates, sex and age of groups – elections 2010</i> | 30 |
| 4.4 | Изабрани заступници у Народној скупштини Републике Српске по кандидатским листама и достигнутом степену образовања - избори 2010. <i>Elected deputies in the National Assembly of Republica Srpska by list of candidates and educational attainment - elections 2010</i> | 32 |
| 5. | ИЗБОРИ ЗА ПРЕДСЈЕДНИКА И ПОТПРЕДСЈЕДНИКЕ РЕПУБЛИКЕ СРПСКЕ ELECTIONS TO THE PRESIDENT AND VICE PRESIDENTS OF REPUBLIKA SRPSKA | 34 |

| | | |
|-----|---|----|
| 5.1 | Општи подаци о изборима за предсједника и потпредсједнике Републике Српске – 2010. <i>General data on elections for President and Vice Presidents of Republika Srpska – 2010.....</i> | 34 |
| 6. | ИЗБОРИ ЗА КАНТОНАЛНЕ СКУПШТИНЕ У ФЕДЕРАЦИЈИ БОСНЕ И ХЕРЦЕГОВИНЕ ELECTIONS TO THE CANTONAL ASSEMBLY OF FEDERATION OF BOSNIA AND HERZEGOVINA..... | 35 |
| 6.1 | Изабрани заступници Кантоналних скупштина у Федерацији Босне и Херцеговине по кандидатским листама и националној припадности – избори 2010. <i>Elected deputies for to the Cantonal Assembly of Federation of Bosnia and Herzegovina by list of candidates and ethnicity – elections 2010</i> | 35 |
| 6.2 | Изабрани заступници Кантоналних скупштина у Федерацији Босне и Херцеговине по кандидатским листама, полу и старосним групама - избори 2010. <i>Elected deputies to the Cantonals Assembly Federation Bosnia and Herzegovina by list of candidates, sex and age of groups – elections 2010</i> | 40 |
| 6.3 | Изабрани заступници у Кантоналним скупштинама Федерације БиХ по кандидатским листама и достигнутом степену образовања - избори 2010. <i>Elected deputies in the Cantonals Assembly of Federation of B&H by list of candidates and educational attainment – elections 2010</i> | 45 |
| | МЕТОДОЛОШКА ОБЈАШЊЕЊА <i>NOTES OF METHODOLOGY.....</i> | 51 |
| | СКРАЋЕНИЦЕ <i>ABBREVIATIONS</i> | 55 |
| | ЗНАКОВИ <i>SYMBOLS</i> | 55 |

Предговор

Општи избори за законодавне органе у Босни и Херцеговини одржани 1996; 1998; 2000. године проведени су у складу са Правилима и прописима Привремене изборне комисије Босне и Херцеговине. Избори одржани 2002, 2006. и 2010. године проведени су у складу са одредбама Изборног закона Босне и Херцеговине.

На нивоу Босне и Херцеговине одржавају се: избори за чланове Предсједништва Босне и Херцеговине и избори за Заступнички дом Парламентарне скупштине Босне и Херцеговине.

На нивоу Федерације Босне Херцеговине одржавају се: избори за Заступнички дом Парламента Федерације Босне и Херцеговине и избори за Кантоналне скупштине.

На нивоу Републике Српске одржавају се: избори за предсједника и потпредсједнике РС и избори за Народну скупштину РС.

Подаци о општим изборима у Босни и Херцеговини публиковани су кориштењем података Централне изборне комисије Босне и Херцеговине.

Подаци су публиковани:

- за ниво Босне и Херцеговине (избори за Заступнички дом Парламентарне скупштине БиХ и избори за чланове Предсједништва БиХ),
- за ниво Федерације БиХ (избори за Заступнички дом Парламента ФБИХ и избори за Кантоналне скупштине),
- за ниво Републике Српске (избори за Народну скупштину РС и избори за предсједника и потпредсједника РС).

У табелама су дати подаци о броју изборних јединица, броју кандидатских листа, броју овјерених кандидата, броју регистрованих гласача, броју гласача који су гласали, броју важећих гласачких листића и одзиву гласача. Посебно се даје приказ изабраних кандидата по кандидатским листама, полу, етничкој припадности, старосној доби и достигнутом нивоу образовања.

Овом публикацијом жељели смо да на прегледан и популаран начин приближимо ширем кругу корисника резултате Опшних избора у Босни и Херцеговини (одржаних 03. октобра 2010. године). Надамо се да нам је - публикавањем одабраних сетова података и показатеља са коментарима то и успјело.

Зденко Милиновић
Директор

Foreword

The General Elections for governmental bodies in Bosnia and Herzegovina of 1996, 1998 and 2000, were conducted in line with Rules and Regulations of the BiH Provisional Election Commission. Elections held in 2002, 2006 and 2010 were conducted in line with provisions of the new BiH Election Law.

On state level, the following elections are conducted: for members of BiH Presidency and for the House of Representatives of the Parliamentary Assembly of BiH (PABiH) .

On level of the Federation, the following elections are conducted: for the House of Representatives of the Parliament of the Federation of BiH (PFBiH) and for Cantonal Assemblies.

On level of Republika Srpska (RS), the following elections are conducted: for President and Vice President of RS and for the National Assembly of RS.

Data on General Elections in Bosnia and Herzegovina are published using data from the Electoral Commission.

The published data are:

- for state level- on elections for the House of Representatives of PABiH and elections for members of BiH Presidency
- for the level of Federation of BiH- on elections for the House of Representatives of PFBiH and elections for Cantonal Assemblies
- for the level of Republika Srpska- on elections for the National Assembly of RS and elections for President and Vice President of RS.

The tables provide data on electoral units, number of candidate lists/political parties, number of certified candidates, number of registered voters, number of voters who voted, number of valid ballots and voter turnout. An overview on elected candidates by candidate lists, sex, ethnicity, age and level of educational attainment is provided.

The aim of this publication was familiarizing broader public users with General Elections results of BiH (held on October 3 2010).

We hope that, by publishing the selected data (including indicators with comments), we managed to do so.

Zdenko Milinović
Director

ОПШТИ ИЗБОРИ, ПРЕГЛЕД 2002, 2006. и 2010.
GENERAL ELECTIONS, OVERVIEW 2002, 2006 AND 2010

1. ИЗБОРИ ЗА ЗАСТУПНИЧКИ ДОМ ПАРЛАМЕНТАРНЕ СКУПШТИНЕ БОСНЕ И ХЕРЦЕГОВИНЕ
ELECTIONS FOR THE HOUSE OF REPRESENTATIVES OF THE PARLIAMENTARY ASSEMBLY OF B&H

1.1 Општи подаци о изборима за Заступнички дом Парламентарне скупштине Босне и Херцеговине
General data on elections for the House of Representatives of the Parliamentary Assembly of Bosnia and Herzegovina

| Кандидатске листе | Заступнички дом Парламентарне скупштине БИХ <i>House of Representatives of the Parliamentary Assembly of B&H</i> | | | <i>List of candidates</i> |
|------------------------------|--|-----------|---------|--|
| | 2002. | 2006. | 2010. | |
| Број изборних јединица | 8 | 8 | 8 | <i>Number of electoral units</i> |
| Број бирачких мјеста | 4079 | 4570 | 5276 | <i>Number of polling stations</i> |
| Кандидатске листе | 174 | 170 | 158 | <i>List of candidates</i> |
| Овјерени кандидати | 663 | 668 | 881 | <i>Endorsed candidates</i> |
| - од тога жене /%/ | 35,3 | 39,1 | 36,8 | - <i>share of women /%/</i> |
| Кандидат. листе у парламенту | 14 | 12 | 12 | <i>List of candidates in Parliament</i> |
| Регистровани гласачи | 234214 | 273428 | 3126599 | <i>Registered in the electoral lists</i> |
| - од тога жене /%/ | 1 51,3 | 7 50,3 | 50,3 | - <i>share of women /%/</i> |
| Гласачи који су гласали | 129882 | 151238 | 1769247 | <i>Voters who voted</i> |
| Одзив гласача /%/ | 7 55,5 | 7 55,3 | 56,6 | <i>Turnout of voters /%/</i> |
| Важећи гласачки листићи | 122892 | 141207 | 1641569 | <i>Valid votes</i> |
| Изабрани заступници | 3 42 | 8 42 | 42 | <i>Elected deputies</i> |
| - од тога жене /%/ | 16,7 | 9,5 | 19,0 | - <i>share of women /%/</i> |
| Трајање мандата /год./ | 4 | 4 | 4 | <i>Duration of the mandate /years/</i> |

▪ На општим изборима за Заступнички дом Парламентарне скупштине Босне и Херцеговине (одржаним 03.10.2010) за 42 заступничка мјеста кандидовао се 881 кандидат на 158 кандидатских листа (на општим изборима 2006. кандидовало се 668 кандидата на 170 кандидатских листа).

In the General Elections for the House of Representatives of PABiH (held on October 3 2010) for 42 member seats, 881 persons were candidates on 158 candidate lists.

▪ На кандидатским листама било је 36,8% кандидата жена.

On the candidate lists, 36.8 % of candidates were women

▪ Одзив бирача износио је 56,6%, што је нешто већи одзив него на изборима 2006. године (55,3%).

Turnout was 56.6%, a bit higher than in 2006 elections (55.3%).

▪ Број неважећих гласачких листића износио је 127679 (или 7,2% у односу на број бирача који су гласали). На изборима 2006. године број неважећих листића износио је 6,6%, а 2002. године 5,4%.

Number of invalid ballots was 127 679 (7.2% of voters). In the 2006 elections the percent of invalid ballots was 6.6%, and in year 2002, 5.4%.

▪ Међу изабраним заступницима је 19,0% жена, што представља значајно повећање у односу на изборе 2006. године (9,5%).

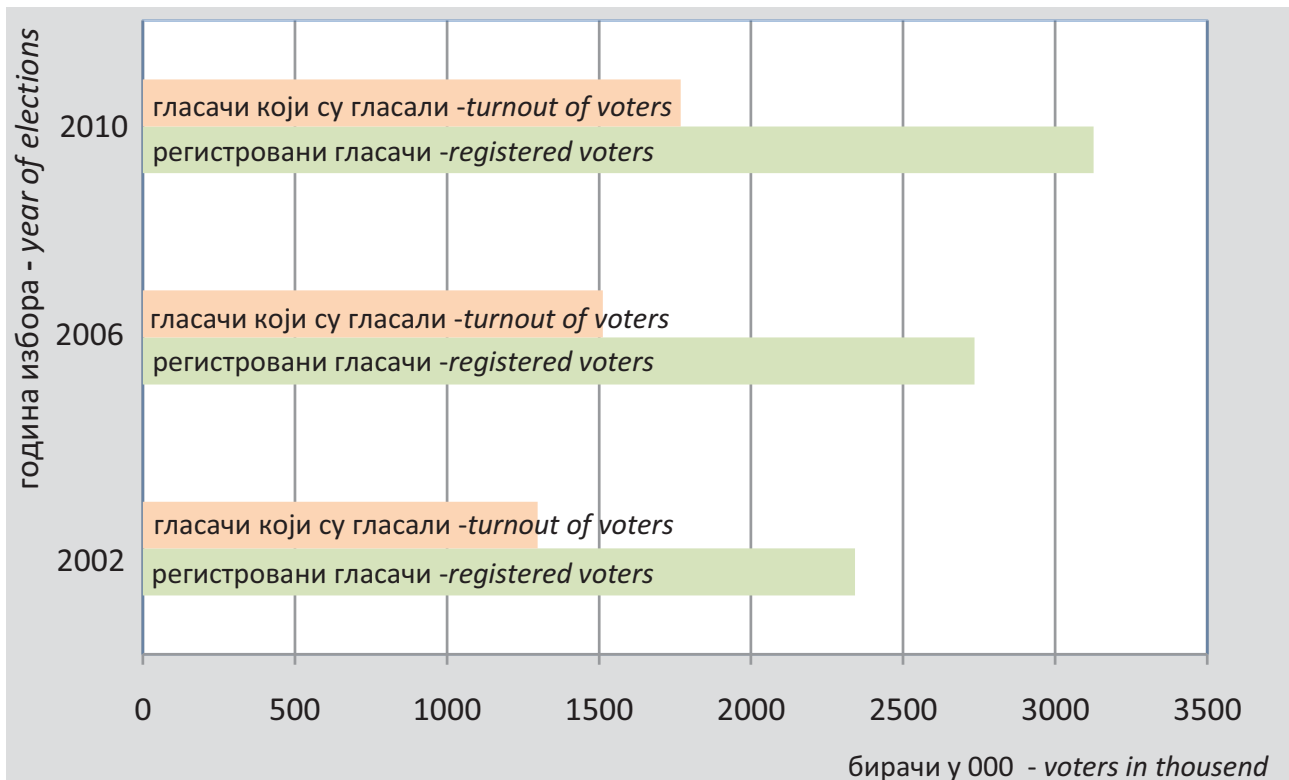
Among the elected members, 19.0% are women, a significant increase in comparison to 2006 elections (9.5%)

Графикон 1

Излазност бирача на опште изборе

Graph 1

Turnout of voters on general elections



1.2 Изабрани заступници за Заступнички дом Парламентарне скупштине Босне Херцеговине по кандидатским листама – избори 2002, 2006. и 2010.

Elected deputies by list of candidates for the House of Representatives of the Parliament Assembly of B&H – elections 2002, 2006 and 2010

| Кандидатске листе | Заступнички дом Парламентарне скупштине БИХ <i>House of Representatives of the Parliamentary Assembly of B&H</i> | | | List of candidates |
|---|---|-----------|-----------|---|
| | 2002. | 2006. | 2010. | |
| УКУПНО | 42 | 42 | 42 | TOTAL |
| СДА | 10 | 9 | 7 | SDA |
| СДП БИХ | 3 | 5 | 8 | SDP BIH |
| СНСД | 3 | 7 | 8 | SNSD |
| СБИХ | 6 | 8 | 2 | SBIH |
| СДС | 5 | 3 | 4 | SDS |
| ХДЗ БИХ | - | - | 3 | HDZ BIH |
| ХК (ХДЗ 1990-ХСП) | - | - | 2 | HK (HDZ 1990-HSP) |
| ДНЗ БИХ | 1 | 1 | 1 | DNZ BIH |
| СБББИХ | - | - | 4 | SBBBIH |
| НСРЗБ | - | 1 | 1 | NSRZB |
| ПДП РС | 2 | 1 | 1 | PDP RS |
| ДНС РС | - | 1 | 1 | DNS RS |
| БОСС | 1 | - | - | BOSS |
| СПРС | 1 | - | - | SPRS |
| СРСБРС | 1 | - | - | SRSBRS |
| СПУ БИХ | 1 | - | - | SPU BIH |
| Коалиција (ХДЗБИХ–ДК) | 5 | - | - | Koalicija (HDZBIH–DK) |
| НХИ | 1 | - | - | NHI |
| ЕБ (ХДУ – За бољитак) | 1 | - | - | EB (HDU – Za boljitak) |
| БПС | - | 1 | - | BPS |
| ХДЗ – Хрватска коалиција – ХНЗ | - | 3 | - | HDZ – Hrvatska koalicija – HNZ |
| Хрватско заједништво (ХДЗ 1990-ХЗ-ХСС-ХКДУ-ХДУ-ДК) | - | 2 | - | Hrvatsko zajedništvo (HDZ 1990-HZ-HSS-HKDU-HDU-DK) |

- Заступнички дом Парламентарне скупштине БиХ у наредном четворогодишњем мандату чине заступници из 12 кандидатских листа (политичких партија).

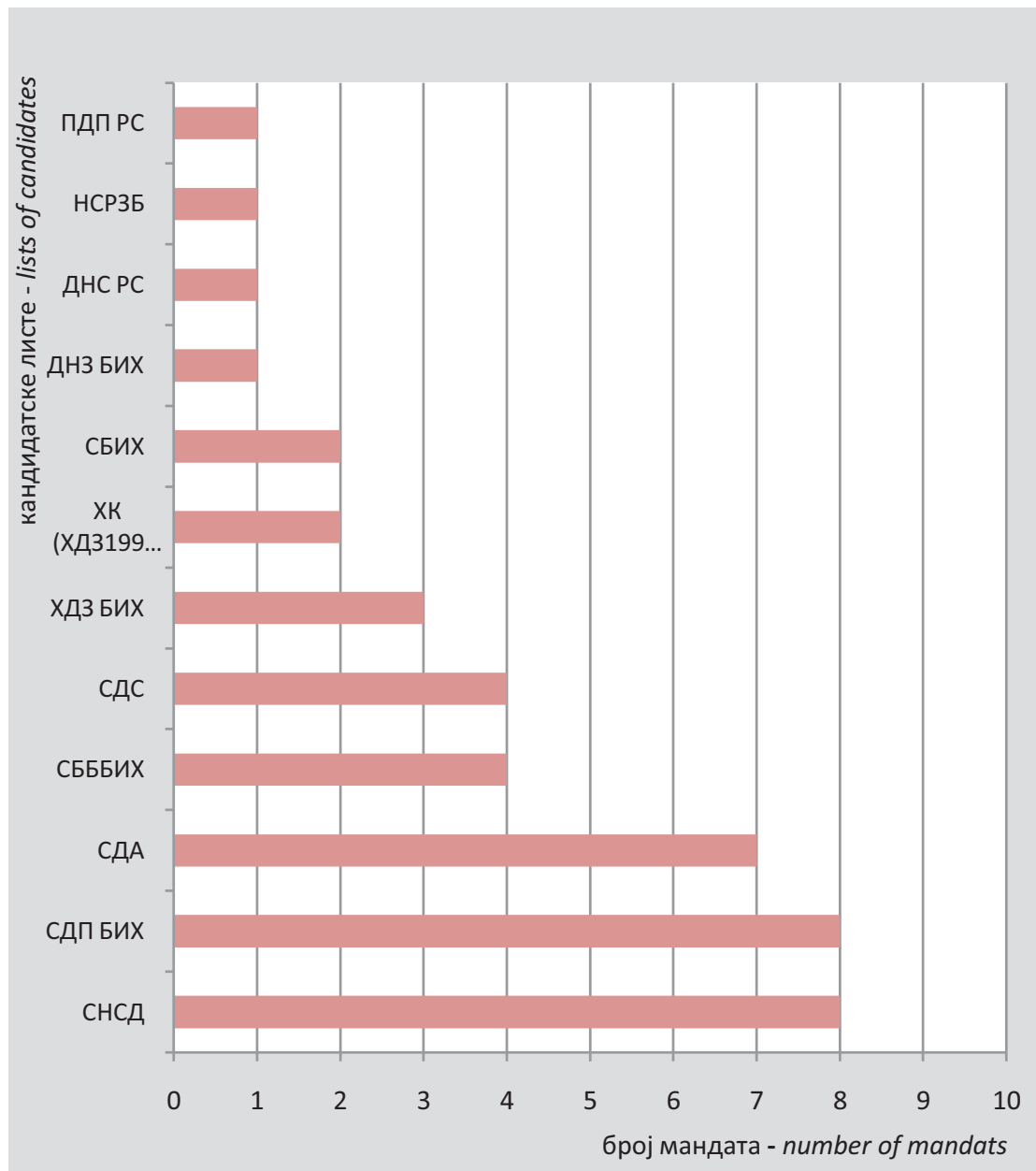
Representatives from 12 political parties constitute the House of Representatives of PABiH in the next four year mandate.

- Највише заступничких мандата су освојиле СДП БиХ и СНСД – Милорад Додик (по 8 мандата).

SDP BiH and SNSD - Milorad Dodik won the highest number of mandates (eight each).

Графикон 2 Изабрани заступници по кандидатским листама у Заступничком дому Парламентарне Скупштине Босне и Херцеговине - општи избори 2010.

Graph 2 Elected deputies by List of candidates in the House of Representatives Parliamentary Assembly of Bosnia and Herzegovina – general elections 2010



1.3 Изабрани заступници Заступничког дома Парламентарне скупштине Босне и Херцеговине по кандидатским листама и националној припадности - избори 2010.
Elected deputies for the House of Representatives of the Parliamentary Assembly of Bosnia and Herzegovina by list of candidates and ethnicity – elections 2010

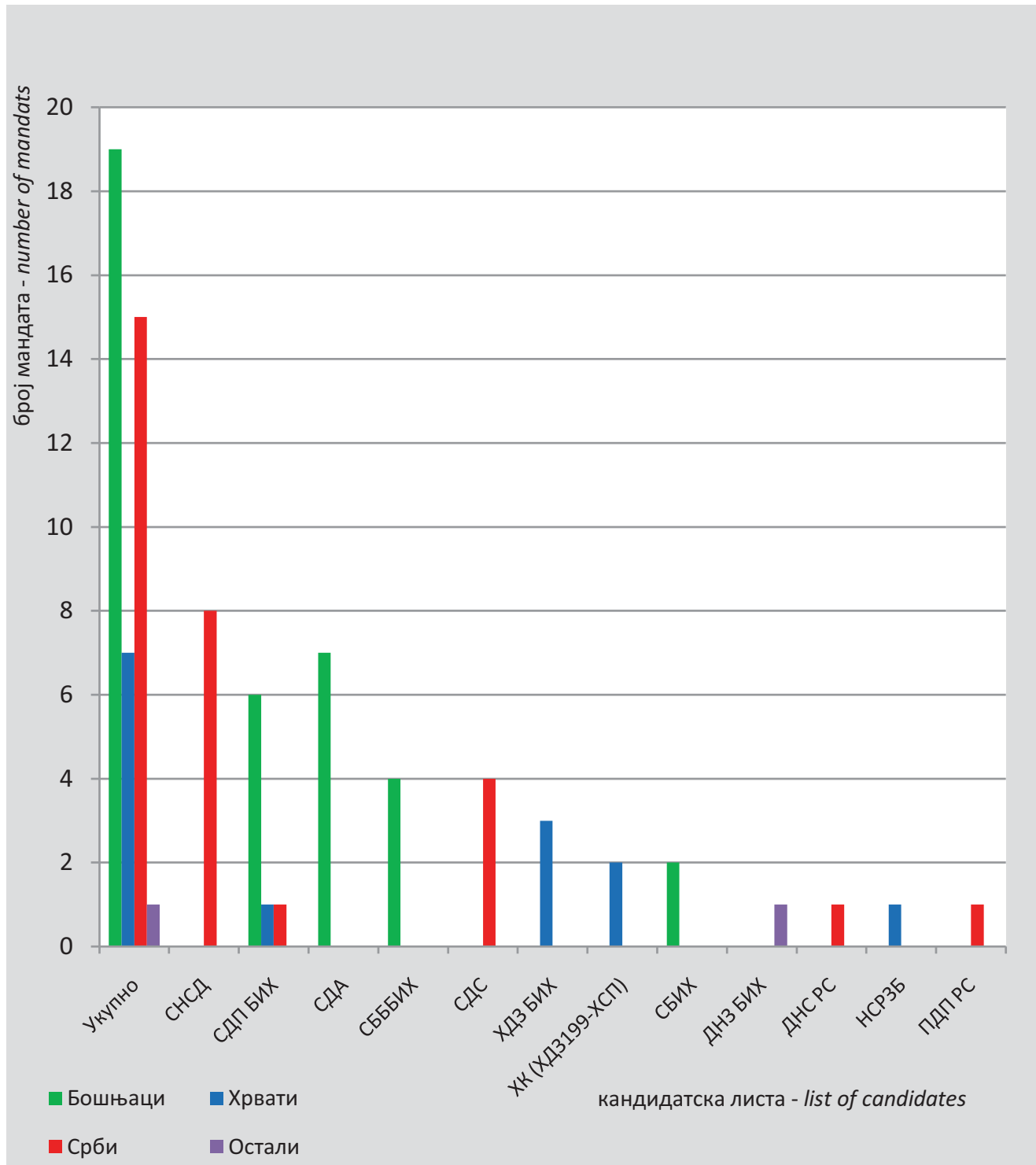
| Кандидатске листе | Укупно <i>Total</i> | Национална припадност <i>Ethnicity</i> | | | | <i>List of candidates</i> |
|-------------------------|------------------------|---|-------------|-------------|------------|---------------------------|
| | | Бошњаци | Хрвати | Срби | Остали | |
| Укупно | 42 | 19 | 7 | 15 | 1 | Total |
| <i>структура укупно</i> | <i>100,0</i> | <i>45,2</i> | <i>16,7</i> | <i>35,7</i> | <i>2,4</i> | <i>structure in total</i> |
| СНСД | 8 | - | - | 8 | - | SNSD |
| СДП БИХ | 8 | 6 | 1 | 1 | - | SDP BiH |
| СДА | 7 | 7 | - | - | - | SDA |
| СБББИХ | 4 | 4 | - | - | - | SBBBiH |
| СДС | 4 | - | - | 4 | - | SDS |
| ХДЗ БИХ | 3 | - | 3 | - | - | HDZ BiH |
| ХК (ХДЗ 1990-ХСП) | 2 | - | 2 | - | - | HK (HDZ 1990-HSP) |
| СБИХ | 2 | 2 | - | - | - | SBiH |
| ДНЗ БИХ | 1 | - | - | - | 1 | DNZ BiH |
| ДНС РС | 1 | - | - | 1 | - | DNS RS |
| НСРЗБ | 1 | - | 1 | - | - | NSRZB |
| ПДП РС | 1 | - | - | 1 | - | PDP RS |

▪ У Заступничком дому Парламентарне скупштине Босне и Херцеговине највише заступника је из реда бошњачког народа (19 или 45,2%), затим српског (15 или 35,7%), хрватског (7 или 16,7%) и из реда Осталих један заступник.

In the House of Representatives of PABiH, majority of members are Bosniaks (19 or 45.2%), after that Serbs (15 or 35.7%), Croats (7 or 16.7%) and Others have one representative.

Графикон 3 Изабрани заступници по кандидатским листама и националној припадности у Заступничком дому Парламентарне скупштине Босне и Херцеговине – општи избори 2010.

Graph 3 Elected deputies by List of candidates and ethnicity in the House of Representatives Parliamentary Assembly of Bosnia and Herzegovina – general elections 2010



1.4 Изабрани заступници Заступничког дома Парламентарне скупштине Босне Херцеговине по кандидатским листама, полу и старосним групама - избори 2010.
Elected deputies the House of Representatives of the Parliamentary Assembly of Bosnia and Herzegovina by list of candidates, sex and age groups – elections 2010

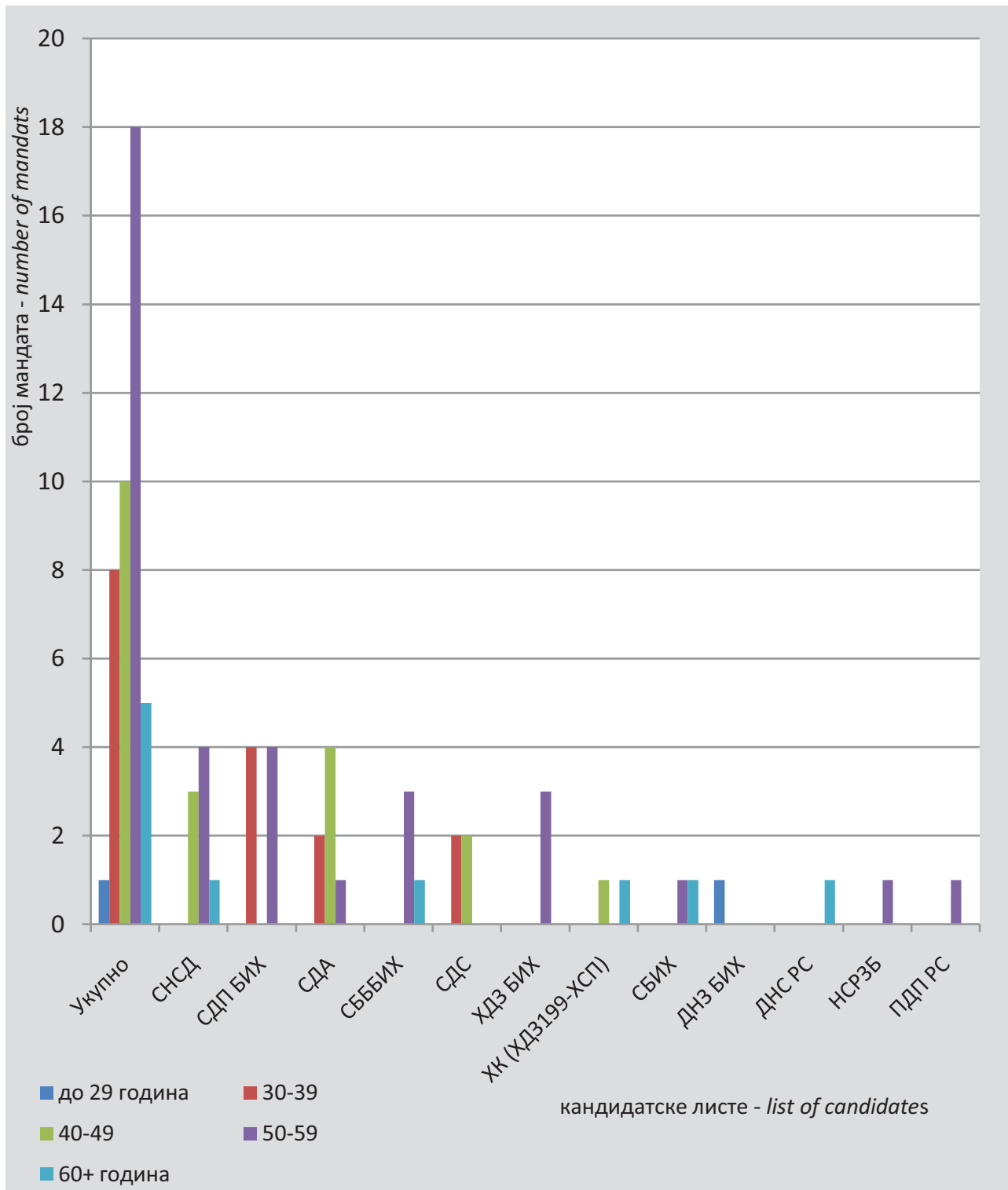
| Кандидатске листе | Укупно <i>Total</i> | Жене <i>Women</i> | Мушкарци <i>Men</i> | Старосне групе /године/ <i>Age groups /years/</i> | | | | | <i>List of candidates</i> |
|-------------------------|------------------------|----------------------|------------------------|--|-------------|-------------|-------------|-------------|---------------------------|
| | | | | до 29 <i>under 29</i> | 30 - 39 | 40 - 49 | 50- 59 | 60 + | |
| Укупно | 42 | 8 | 34 | 1 | 8 | 10 | 18 | 5 | <i>Total</i> |
| <i>структура укупно</i> | <i>100,0</i> | <i>19,0</i> | <i>81,0</i> | <i>2,4</i> | <i>19,0</i> | <i>23,8</i> | <i>42,9</i> | <i>11,9</i> | <i>structure in total</i> |
| СНСД | 8 | 2 | 6 | - | - | 3 | 4 | 1 | <i>SNSD</i> |
| СДП БИХ | 8 | 2 | 6 | - | 4 | - | 4 | - | <i>SDP BIH</i> |
| СДА | 7 | - | 7 | - | 2 | 4 | 1 | - | <i>SDA</i> |
| СБББИХ | 4 | 1 | 3 | - | - | - | 3 | 1 | <i>SBBBBIH</i> |
| СДС | 4 | 1 | 3 | - | 2 | 2 | - | - | <i>SDS</i> |
| ХДЗ БИХ | 3 | - | 3 | - | - | - | 3 | - | <i>HDZ BIH</i> |
| ХК (ХДЗ 1990-ХСП) | 2 | - | 2 | - | - | 1 | - | 1 | <i>HK (HDZ 1990-HSP)</i> |
| СБИХ | 2 | 1 | 1 | - | - | - | 1 | 1 | <i>SBIH</i> |
| ДНЗ БИХ | 1 | - | 1 | 1 | - | - | - | - | <i>DNZ BIH</i> |
| ДНС РС | 1 | - | 1 | - | - | - | - | 1 | <i>DNS RS</i> |
| НСРЗБ | 1 | - | 1 | - | - | - | 1 | - | <i>NSRZB</i> |
| ПДП РС | 1 | 1 | - | - | - | - | 1 | - | <i>PDP RS</i> |

- У Заступничком дому Парламентарне скупштине Босне и Херцеговине највише заступника припада старосној групи од 50 до 59 година (42,9%).

In the House of Representatives of PABiH majority of members, belong to the 50-59 age group (42.9%)

- Само један заступник је млађи од 30 година.
- Only one member is younger than 30.*

Графикон 4 Изабрани заступници Заступничког дома Парламентарне скупштине Босне Херцеговине по кандидатским листама и старосним групама - избори 2010.
Graph 4 Elected deputies the House of Representatives of the Parliamentary Assembly of Bosnia and Herzegovina by list of candidates and age groups – elections 2010



1.5 Изабрани заступници Заступничког дома Парламентарне скупштине Босне и Херцеговине по кандидатским листама и достигнутом степену образовања - избори 2010.

Elected deputies the House of Representatives of the Parliamentary Assembly of Bosnia and Herzegovina by list of candidates and educational attainment – elections 2010

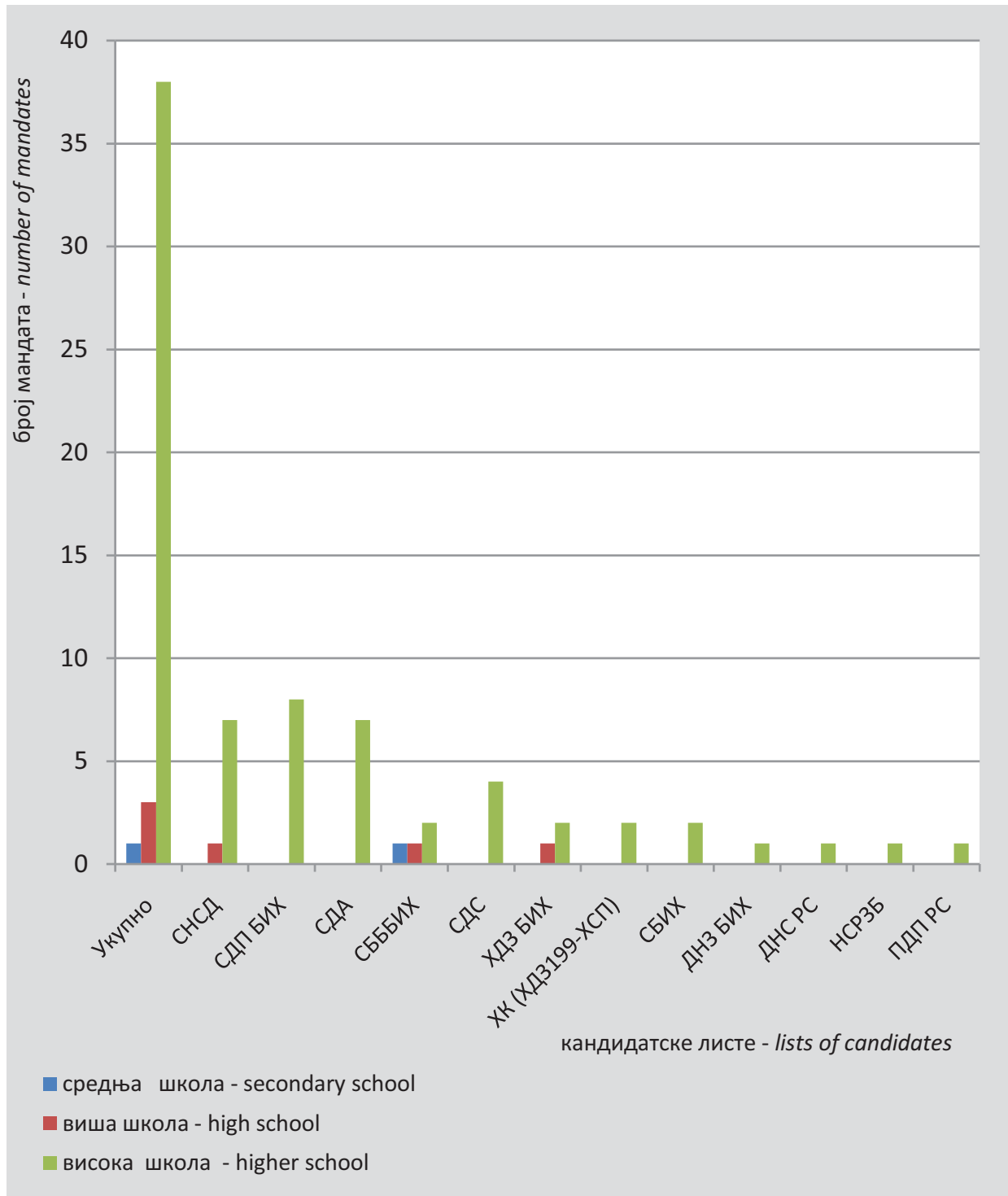
| Кандидатске листе | Укупно <i>Total</i> | Достигнути ниво образовања <i>Educational attainment</i> | | | | <i>List of candidates</i> |
|-------------------------|------------------------|---|--|---|---|---------------------------|
| | | основна школа <i>elemen- tary school</i> | средња школа <i>secon- dary school</i> | виша школа <i>high school</i> | висока школа <i>higher school</i> | |
| Укупно | 42 | - | 1 | 3 | 38 | Total |
| <i>структура укупно</i> | <i>100,0</i> | - | <i>2,4</i> | <i>7,1</i> | <i>90,5</i> | <i>structure in total</i> |
| СНСД | 8 | - | - | 1 | 7 | SNSD |
| СДП БИХ | 8 | - | - | - | 8 | SDP BIH |
| СДА | 7 | - | - | - | 7 | SDA |
| СБББИХ | 4 | - | 1 | 1 | 2 | SBBBIH |
| СДС | 4 | - | - | - | 4 | SDS |
| ХДЗ БИХ | 3 | - | - | 1 | 2 | HDZ BIH |
| ХК (ХДЗ 1990-ХСП) | 2 | - | - | - | 2 | HK (HDZ 1990-HSP) |
| СБИХ | 2 | - | - | - | 2 | SBIH |
| ДНЗ БИХ | 1 | - | - | - | 1 | DNZ BIH |
| ДНС РС | 1 | - | - | - | 1 | DNS RS |
| НСРЗБ | 1 | - | - | - | 1 | NSRZB |
| ПДП РС | 1 | - | - | - | 1 | PDP RS |

■ У Заступничком дому Парламентарне скупштине Босне и Херцеговине од 42 заступника, високу школску спрему посједује 95,5%, вишу школску спрему 7,1% и средњу школску спрему 2,4% заступника.

In the House of Representatives of PABiH (out of 42) 95.5% members completed higher education, 7.1% completed high education, and 2.4% completed secondary education.

Графикон 5 Изабрани заступници Заступничког дома Парламентарне скупштине Босне и Херцеговине по кандидатским листама и достигнутом степену образовања - избори 2010.

Graph 5 Elected deputies the House of Representatives of the Parliamentary Assembly of Bosnia and Herzegovina by list of candidates and educational attainment – elections 2010



2. ИЗБОРИ ЗА ЧЛАНА ПРЕДСЈЕДНИШТВА БОСНЕ И ХЕРЦЕГОВИНЕ

ELECTIONS TO THE MEMBER OF THE PRESIDENCY OF BOSNIA AND HERZEGOVINA

2.1 Општи подаци о изборима за члана Предсједништва Босне и Херцеговине из реда БОШЊАЧКОГ народа – избори 2010.

General data on elections for Member of the Presidency of Bosnia and Herzegovina from Bosniaks - elections 2010

| Кандидат и кандидатска листа | Број освојених гласова <i>Number of votes</i> | Освојени гласови у % <i>Votes in %</i> | <i>Candidates and List of candidates</i> |
|---------------------------------|--|--|--|
| *ИЗЕТБЕГОВИЋ БАКИР - СДА | 162831 | 34,9 | IZETBEGOVIĆ BAKIR - SDA |
| РАДОНЧИЋ ФАХРУДИН - СБББИХ | 142387 | 30,5 | RADONČIĆ FAHRUDIN - SBBBIH |
| СИЛАЈЦИЋ ХАРИС - СБИХ | 117240 | 25,1 | SILAJDŽIĆ HARIS - SBIH |
| ЂЕДОВИЋ ИБРАХИМ - ДНЗ БИХ | 13369 | 2,9 | ĐEDOVIĆ IBRAHIM - DNZ BIH |
| ДЕМИРОВИЋ МУЈО - БПС | 8951 | 1,9 | DEMIROVIĆ MUJO - BPS |
| ЛАТИЋ ЂЕМАЛ – а-СДА | 8738 | 1,9 | LATIĆ ĐEMAL – a-SDA |
| СПАХИЋ ИБРАХИМ - ГДС БИХ | 6948 | 1,5 | SPANIĆ IBRAHIM - GDS BIH |
| КЕШЕТОВИЋ ИЗУДИН - БОСС | 4228 | 0,9 | KEŠETOVIĆ IZUDIN - BOSS |
| ЈУСИЋ АИДА – Независни кандидат | 2347 | 0,5 | JUSIĆ AIDA – Independent candidate |

2.2 Општи подаци о изборима за члана Предсједништва Босне и Херцеговине из реда СРПСКОГ народа – избори 2010.

General data on elections for Member of the Presidency of Bosnia and Herzegovina from Serbian - elections 2010

| Кандидат и кандидатска листа | Број освојених гласова <i>Number of votes</i> | Освојени гласови у % <i>Votes in %</i> | <i>Candidates and List of candidates</i> |
|--------------------------------------|--|--|--|
| *РАДМАНОВИЋ НЕБОЈША - СНСД | 295629 | 48,9 | RADMANOVIĆ NEBOJŠA - SNSD |
| ИВАНИЋ МЛАДЕН – Коалиција за Српску | 285951 | 47,3 | IVANIĆ MLADEN – Koalicija za Srpsku |
| ПАПОВИЋ РАЈКО – Савез за дем. Српску | 22790 | 3,8 | PAPOVIĆ RAJKO – Savez za dem. Srpsku |

2.3 Општи подаци о изборима за члана Предсједништва Босне и Херцеговине из реда ХРВАТСКОГ народа – избори 2010.

General data on elections for Member of the Presidency of Bosnia and Herzegovina from Croatian - elections 2010

| Кандидат и кандидатска листа | Број освојених гласова <i>Number of votes</i> | Освојен и гласови у % <i>Votes in %</i> | <i>Candidates and List of candidates</i> |
|-----------------------------------|--|--|--|
| *КОМШИЋ ЖЕЉКО - СДП БИХ | 337065 | 60,6 | <i>KOMŠIĆ ŽELJKO - SDP B&H</i> |
| КРИШТО БОРЈАНА – ХДЗ БИХ | 109758 | 19,7 | <i>KRIŠTO BORJANA – HDZ BIH</i> |
| РАГУЖ МАРТИН – Хрватска коалиција | 60266 | 10,8 | <i>RAGUŽ MARTIN – Hrvatska koalicija</i> |
| ИВАНКОВИЋ-ЛИЈАНОВИЋ ЈЕРКО-НСРЗБ | 45397 | 8,2 | <i>IVANKOVIĆ-LIJANOVIĆ JERKO-NSRZB</i> |
| ГАЛИЋ ПЕРО – Независни кандидат | 1581 | 0,3 | <i>GALIĆ PERO - Independent candidate</i> |
| КУТЛЕ МИЛЕ - Независни кандидат | 1069 | 0,2 | <i>KUTLE MILE - Independent candidate</i> |
| ГАЛИЋ ФЕРДО - Независни кандидат | 975 | 0,2 | <i>GALIĆ FERDO - Independent candidate</i> |

* Изабрани кандидати за члана Предсједништва БиХ

Elected candidates for Member of the Presidency of Bosnia and Herzegovina

3. ИЗБОРИ ЗА ЗАСТУПНИЧКИ ДОМ ПАРЛАМЕНТА ФЕДЕРАЦИЈЕ БОСНЕ И ХЕРЦЕГОВИНЕ ELECTIONS FOR THE HOUSE OF REPRESENTATIVES OF THE PARLIAMENT OF FEDERATION BOSNIA AND HERZEGOVINA

3.1 Општи подаци о изборима за Заступнички дом Парламента Федерације БиХ избори 2010.

*General data on elections for the House of Representatives of the Parliament of the
Federation of BiH– election 2010*

| | Заступнички дом Парламента ФБиХ <i>House of Representatives of the Parliament of the FBiH</i> | |
|-----------------------------------|---|--|
| Број изборних једини | 12 | <i>Number of electoral units</i> |
| Кандидатске листе | 226 | <i>List of candidates</i> |
| Овјерени кандидати | 1442 | <i>Endorsed candidates</i> |
| - од тога жене /%/ | 38,8 | <i>- share of women /%/</i> |
| Кандидатске листе у Парламенту | 10 | <i>List of candidates in Parliament</i> |
| Број регистрованих гласача | 1934417 | <i>Registered in the electoral lists</i> |
| - од тога жене /%/ | 50,7 | <i>- share of women /%/</i> |
| Број гласача који су гласали | 1098071 | <i>Voters who voted voted</i> |
| Одзив гласача /%/ | 56,8 | <i>Turnout of voters /%/</i> |
| Број важећих гласачких листића | 1023529 | <i>Valid votes</i> |
| Изабрани | 98 | <i>Elected deputies</i> |
| - од тога жене /%/ | 17,3 | <i>- share of women /%/</i> |
| Трајање мандата/година/ | 4 | <i>Duration of the mandate/years/</i> |

▪ На општим изборима за Заступнички дом Парламента Федерације Босне и Херцеговине за 98 заступничких мјеста кандидирало се 1442 кандидата на 226 кандидатских листа.

In the General Elections for the House of Representatives of PFBiH, there were 1442 candidates for 98 seats on the 226 list of candidates.

▪ На кандидатским листама било је 38,8 % жена кандидата.

On the candidate lists, 38.8% of candidates were women.

▪ Одзив гласача износио је 56,8%.

Turnout was 56.8%.

▪ Међу изабраним заступницима је 17,3% жена.

Among elected members, 17.3% are women.

▪ Заступнички дом Парламента ФБиХ у наредном четворогодишњем мандату чине заступници из 10 кандидатских листа (политичких партија).

Representatives from 10 political parties constitute the House of Representatives of PFBiH.

3.2 Изабрани заступници за Заступнички дом Парламента Федерације Босне и Херцеговине по кандидатским листама и националној припадности – избори 2010.

Elected deputies for the House of Representatives of the Parliament of Federation Bosnia and Herzegovina by list of candidates and ethnicity – elections 2010

| Кандидатске листе | Укупно <i>Total</i> | Национална припадност <i>Ethnicity</i> | | | | <i>List of candidates</i> |
|-------------------------|------------------------|---|-------------------------|----------------------|------------------------|---------------------------|
| | | Бошњаци <i>Bosniaks</i> | Хрвати <i>Croats</i> | Срби <i>Serbs</i> | Остали <i>Other</i> | |
| Укупно | 98 | 60 | 26 | 5 | 7 | <i>Total</i> |
| <i>структура укупно</i> | <i>100,0</i> | <i>61,2</i> | <i>26,5</i> | <i>5,1</i> | <i>7,1</i> | <i>structure in total</i> |
| СДП БИХ | 28 | 18 | 4 | 2 | 4 | <i>SDP BiH</i> |
| СДА | 23 | 21 | 1 | 1 | - | <i>SDA</i> |
| СБББИХ | 13 | 12 | - | - | 1 | <i>SBBBiH</i> |
| ХДЗ БИХ | 12 | - | 12 | - | - | <i>HDZ BiH</i> |
| СБИХ | 9 | 7 | - | 1 | 1 | <i>SBiH</i> |
| ХК (ХДЗ 1990-ХСП) | 5 | - | 5 | - | - | <i>HK (HDZ 1990-HSP)</i> |
| НСРЗБ | 5 | 1 | 4 | - | - | <i>NSRZB</i> |
| ДНЗ БИХ | 1 | - | - | - | 1 | <i>DNZ BiH</i> |
| СНСД | 1 | - | - | 1 | - | <i>SNSD</i> |
| а-СДА | 1 | 1 | - | - | - | <i>α-SDA</i> |

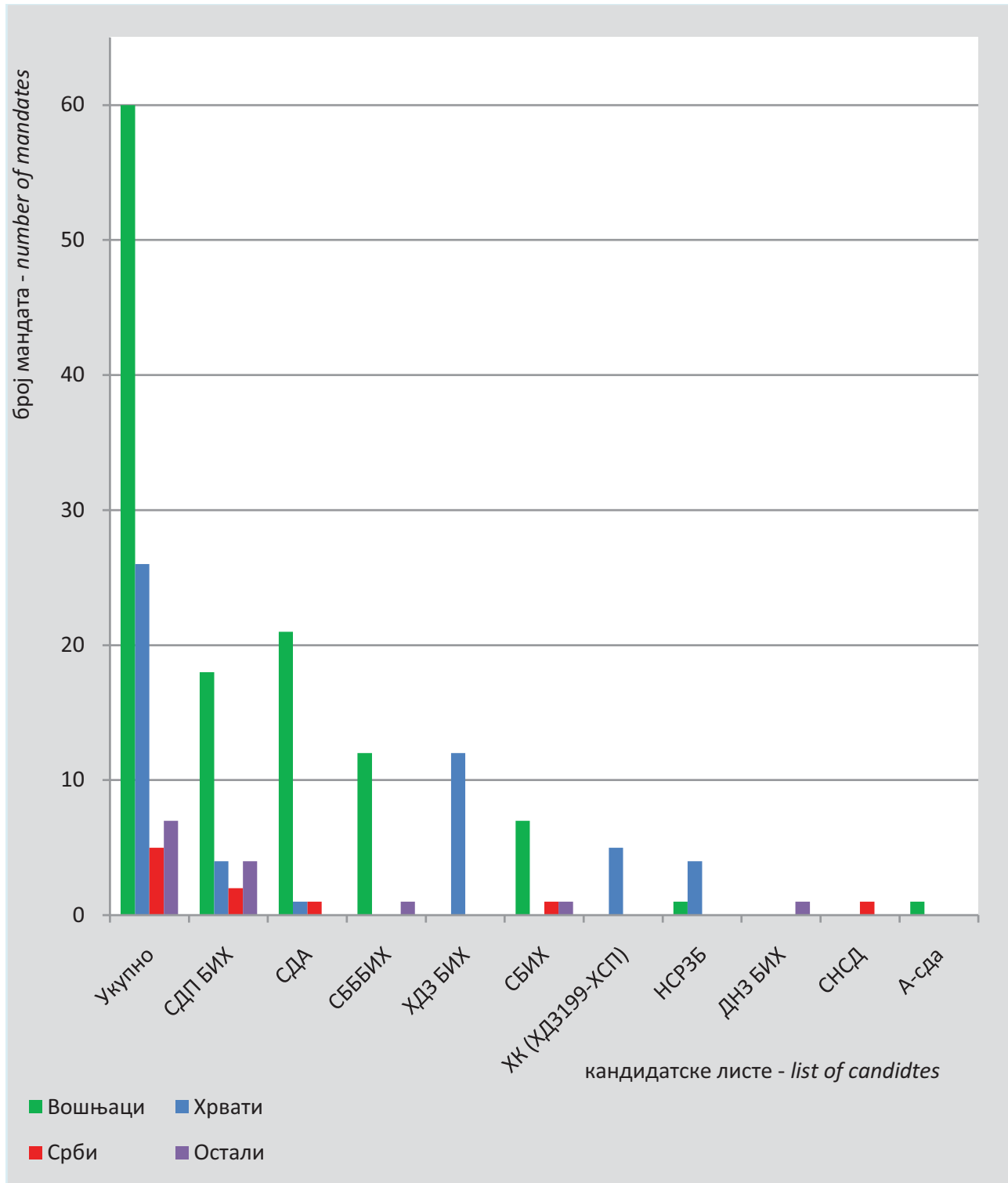
▪ У Заступничком дому Парламента Федерације Босне и Херцеговине највише заступника је из реда бошњачког народа (60 или 61,2%), затим хрватског (26 или 26,5%), из реда Осталих (7 или 7,1%) и српског народа (5 или 5,1%).

In the House of Representatives of PFBiH, majority of members are Bosniaks (60 or 61.2%), after that Croats (26 or 26.5%), Others (7 or 7.1%) and Serbs (5 or 5.1%).

▪ Највише заступничких мандата освојио је СДП БИХ (28 мандата).
SDP BiH won the highest number of mandates (28).

Графикон 6 Изабрани заступници по кандидатским листама и националној припадности у Заступничком дому Парламента Федерације Босне и Херцеговине – општи избори 2010.

Graph 6 Elected deputies by List of candidates and ethnicity in the House of Representatives Parliament of Federation Bosnia and Herzegovina – general elections 2010



3.3 Изабрани заступници Заступничког дома Парламента Федерације Босне и Херцеговине по кандидатским листама, полу и старосним групама - избори 2010.
Elected deputies to the House of Representatives of the Parliament of Federation Bosnia and Herzegovina by list of candidates, sex and age of groups – elections 2010

| Кандидатске листе | УКУПНО <i>Total</i> | Жене <i>Women</i> | Мушкарци <i>Men</i> | Старосне групе /године/ <i>Age groups /years/</i> | | | | | <i>List of candidates</i> |
|-------------------------|------------------------|----------------------|------------------------|--|-------------|-------------|-------------|------------|---------------------------|
| | | | | до 29 <i>under 29</i> | 30 - 39 | 40 - 49 | 50- 59 | 60 + | |
| Укупно | 98 | 17 | 81 | 2 | 13 | 32 | 43 | 8 | <i>Total</i> |
| <i>структура укупно</i> | <i>100,0</i> | <i>17,3</i> | <i>82,7</i> | <i>2,0</i> | <i>13,2</i> | <i>32,7</i> | <i>43,9</i> | <i>8,2</i> | <i>structure in total</i> |
| СДП БИХ | 28 | 5 | 23 | - | 6 | 6 | 15 | 1 | <i>SDP BiH</i> |
| СДА | 23 | 3 | 20 | - | 2 | 11 | 9 | 1 | <i>SDA</i> |
| СБББИХ | 13 | 1 | 12 | 1 | 1 | 3 | 4 | 4 | <i>SBBBiH</i> |
| ХДЗ БИХ | 12 | 2 | 10 | - | - | 5 | 6 | 1 | <i>HDZ BiH</i> |
| СБИХ | 9 | 1 | 8 | - | 1 | 2 | 5 | 1 | <i>SBiH</i> |
| ХК(ХДЗ 1990-ХСП) | 5 | 1 | 4 | - | 1 | 2 | 2 | - | <i>HK(HDZ 1990-HSP)</i> |
| НСРЗБ | 5 | 2 | 3 | 1 | 2 | 2 | - | - | <i>NSRZB</i> |
| ДНЗ БИХ | 1 | 1 | - | - | - | 1 | - | - | <i>DNZ BiH</i> |
| СНСД | 1 | - | 1 | - | - | - | 1 | - | <i>SNSD</i> |
| а-СДА | 1 | 1 | - | - | - | - | 1 | - | <i>a-SDA</i> |

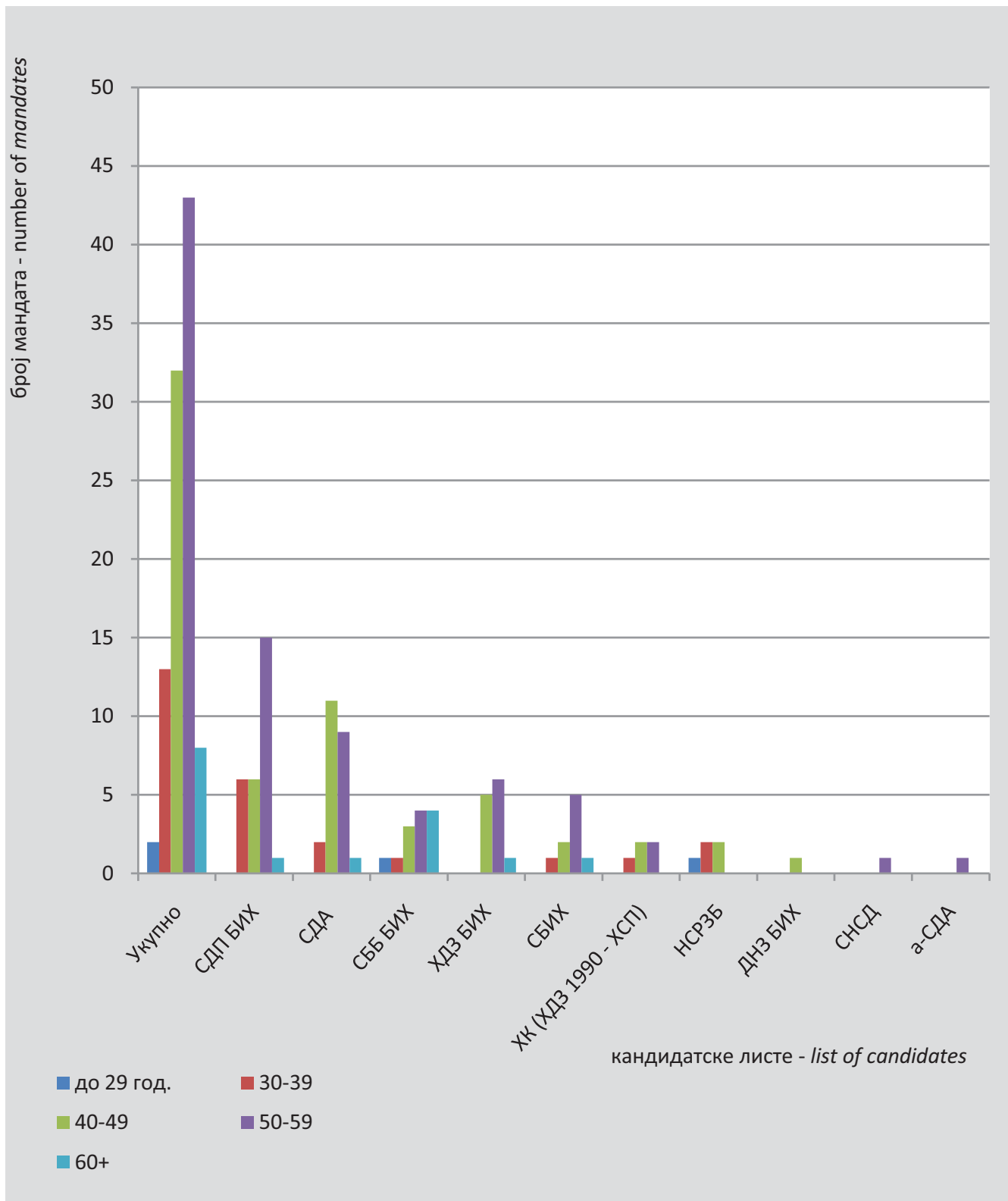
■ У Заступничком дому Парламента Федерације Босне и Херцеговине највише заступника припада старосној групи од 50 до 59 година (43,9%).

In the House of Representatives of PFBiH, majority of members belong to the 50-59 age group (43.9%)

■ Ниједан заступник није млађи од 30 година.

No member is younger than 30.

Графикон 7 Изабрани заступници Заступничког дома Парламента Федерације БИХ по кандидатским листама и старосним групама - избори 2010.
Graph 7 Elected deputies the House of Representative of the Parliament of F B&H by lists of candidates and age of groups – elections 2010



3.4. Изабрани заступници Заступничког дома Парламента Федерације Босне и Херцеговине по кандидатским листама и достигнутом степену образовања - избори 2010.

Elected deputies the House of Representatives of the Parliament of FB&H by lists of candidates and educational attainment – elections 2010

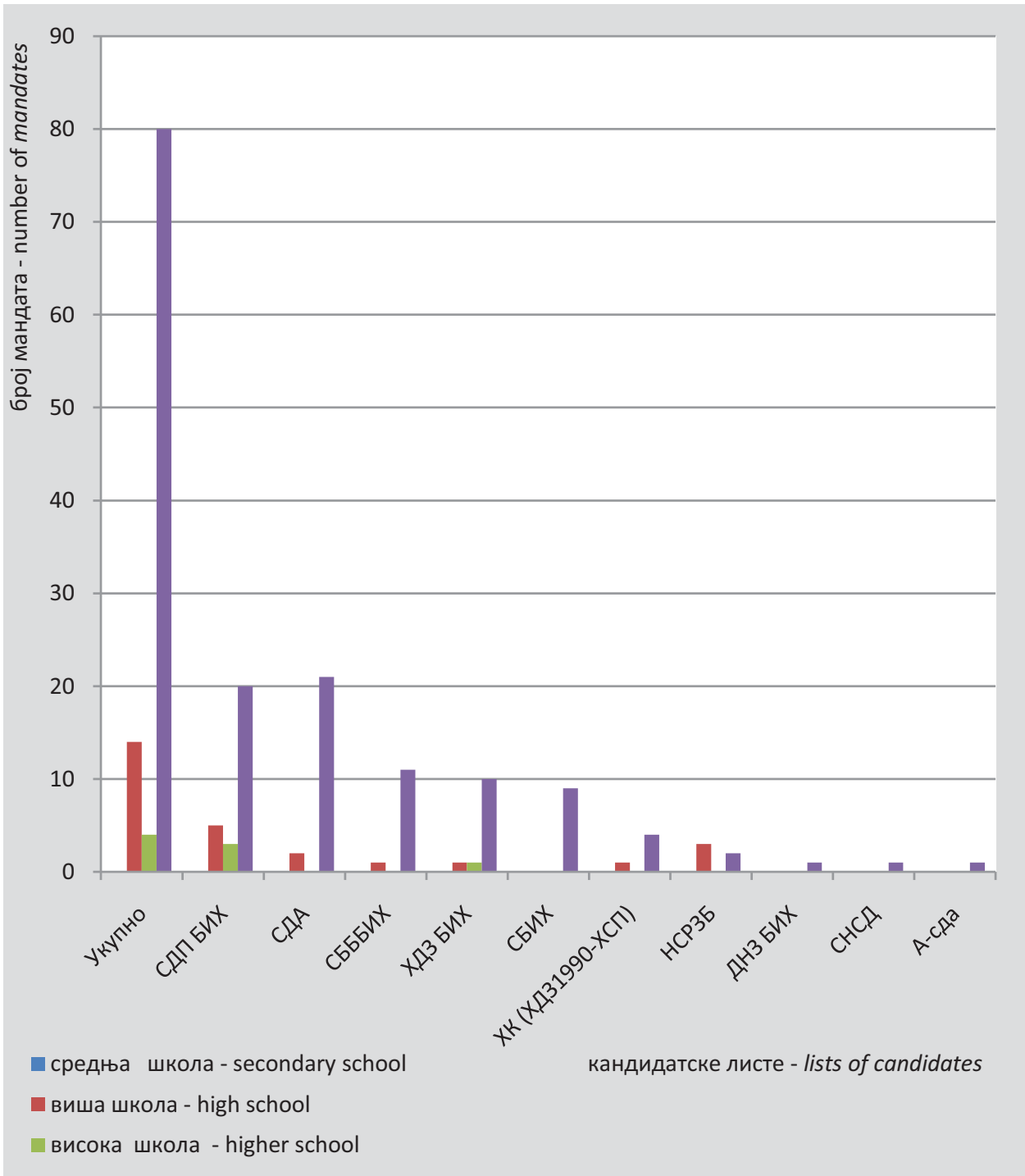
| Кандидатске листе | Укупно <i>Total</i> | Достигнути ниво образовања <i>Educational attainment</i> | | | | <i>List of candidates</i> |
|-------------------------|------------------------|---|--|-------------------------------------|---|---------------------------|
| | | основна школа <i>elementary school</i> | средња школа <i>secondary school</i> | виша школа <i>high school</i> | висока школа <i>higher school</i> | |
| Укупно | 98 | - | 14 | 4 | 80 | Total |
| <i>структура укупно</i> | <i>100,0</i> | - | <i>14,3</i> | <i>4,1</i> | <i>81,6</i> | <i>structure in total</i> |
| СДП БИХ | 28 | - | 5 | 3 | 20 | <i>SDP BIH</i> |
| СДА | 23 | - | 2 | - | 21 | <i>SDA</i> |
| СБББИХ | 13 | - | 2 | - | 11 | <i>SBBBIH</i> |
| ХДЗ БИХ | 12 | - | 1 | 1 | 10 | <i>HDZ BIH</i> |
| СБИХ | 9 | - | - | - | 9 | <i>SBIH</i> |
| ХК (ХДЗ1990-ХСП) | 5 | - | 1 | - | 4 | <i>HK (HDZ1990-HSP)</i> |
| НСРЗБ | 5 | - | 3 | - | 2 | <i>NSRZB</i> |
| ДНЗ БИХ | 1 | - | - | - | 1 | <i>DNZ BIH</i> |
| СНСД | 1 | - | - | - | 1 | <i>SNSD</i> |
| а-СДА | 1 | - | - | - | 1 | <i>a-SDA</i> |

У Заступничком дому Парламента Федерације Босне и Херцеговине од 98 заступника, високу школску спрему посједује 81,6%, средњу школску спрему 14,3% и вишу школску спрему 4,1% заступника.

In the House of Representatives of PFBiH (out of 98) 81.6% members completed higher education, 14.3% completed secondary education and 4.1% completed high education.

Графикон 8 Изабрани заступници Заступничког дома Парламента Федерације Босне и Херцеговине по кандидатским листама и достигнутом степену образовања - избори 2010.

Graph 8 Elected deputies the House of Representatives of the Parliament of FB&H by list of candidates and educational attainment – elections 2010



4. ИЗБОРИ ЗА НАРОДНУ СКУПШТИНУ РЕПУБЛИКЕ СРПСКЕ ELECTIONS TO THE NATIONAL ASSEMBLY OF REPUBLICA SRPSKA

4.1 Општи подаци о изборима за Народну скупштину Републике Српске *General data on elections to the National Assembly of Republica Srpska*

| | Народна скупштина Републике Српске <i>National Assembly of Republica Srpska</i> | |
|-----------------------------------|---|--|
| Број изборних јединица | 6 | <i>Number of electoral units</i> |
| Кандидатске листе | 140 | <i>List of candidates</i> |
| Овјерени кандидати | 1539 | <i>Endorsed candidates</i> |
| - од тога жене /%/ | 44,6 | <i>- share of women /%/</i> |
| Кандидатске листе у | 10 | <i>List of candidates in Parliament</i> |
| Број регистрованих гласача | 1192182 | <i>Registered in the electoral lists</i> |
| - од тога жене /%/ | 49,5 | <i>- share of women /%/</i> |
| Број гласача који су гласали | 670730 | <i>Voters who voted</i> |
| Одзив гласача /%/ | 56,3 | <i>Turnout of voters /%/</i> |
| Број важећих гласачких листића | 633429 | <i>Valid votes</i> |
| Изабрани | 83 | <i>Elected deputies</i> |
| - од тога жене /%/ | 20,5 | <i>- share of women /%/</i> |
| Трајање мандата/година/ | 4 | <i>Duration of the mandate/years/</i> |

▪ На општим изборима за Народну скупштину Републике Српске за 83 заступничка мјеста кандидирало се 1539 кандидата на 140 кандидатских листа.

In the General Elections for the National Assembly of RS, there were 1539 candidates for 83 seats on the 140 list of candidates.

▪ На кандидатским листама је било 44,6 % жена кандидата.

On the candidate lists, 44.6% of candidates were women.

▪ Одзив гласача је износио 56,3%.

Turnout was 56.3%.

▪ Међу изабраним заступницима је 20,5% жена.

Among elected delegates, 20.5% are women.

▪ Народну скупштину Републике Српске у наредном четворогодишњем мандату чине заступници из 10 кандидатских листа (политичких партија).

Representatives from 10 political parties constitute the National Assembly of RS in the next four year mandate.

4.2 Изабрани заступници за Народну скупштину Републике Српске по кандидатским листама и националној припадности – избори 2010.

Elected deputies for to the National Assembly of Republica Srpska by list of candidates and ethnicity – elections 2010

| Кандидатске листе | Укупно <i>Total</i> | Национална припадност <i>Ethnicity</i> | | | | <i>List of candidates</i> |
|-------------------------|------------------------|---|-------------------------|----------------------|------------------------|---------------------------|
| | | Бошњаци <i>Bosniaks</i> | Хрвати <i>Croats</i> | Срби <i>Serbs</i> | Остали <i>Other</i> | |
| Укупно | 83 | 4 | 4 | 72 | 3 | Total |
| <i>структура укупно</i> | <i>100,0</i> | <i>4,8</i> | <i>4,8</i> | <i>86,7</i> | <i>3,6</i> | <i>structure in total</i> |
| СНСД | 37 | - | 3 | 32 | 2 | <i>SNSD</i> |
| СДС | 18 | - | - | 18 | - | <i>SDS</i> |
| ПДП | 7 | - | 1 | 6 | - | <i>PDP</i> |
| ДНС | 6 | - | - | 6 | - | <i>DNS</i> |
| СП - ПУП | 4 | - | - | 3 | 1 | <i>SP - PUP</i> |
| ДП - ДРАГАН ЧАВИЋ | 3 | - | - | 3 | - | <i>DP - DRAGAN ČAVIĆ</i> |
| СДП БИХ | 3 | 2 | - | 1 | - | <i>SDP BIH</i> |
| НДС | 2 | - | - | 2 | - | <i>NDS</i> |
| СДА | 2 | 2 | - | - | - | <i>SDA</i> |
| СРС РС | 1 | - | - | 1 | - | <i>SRS RS</i> |

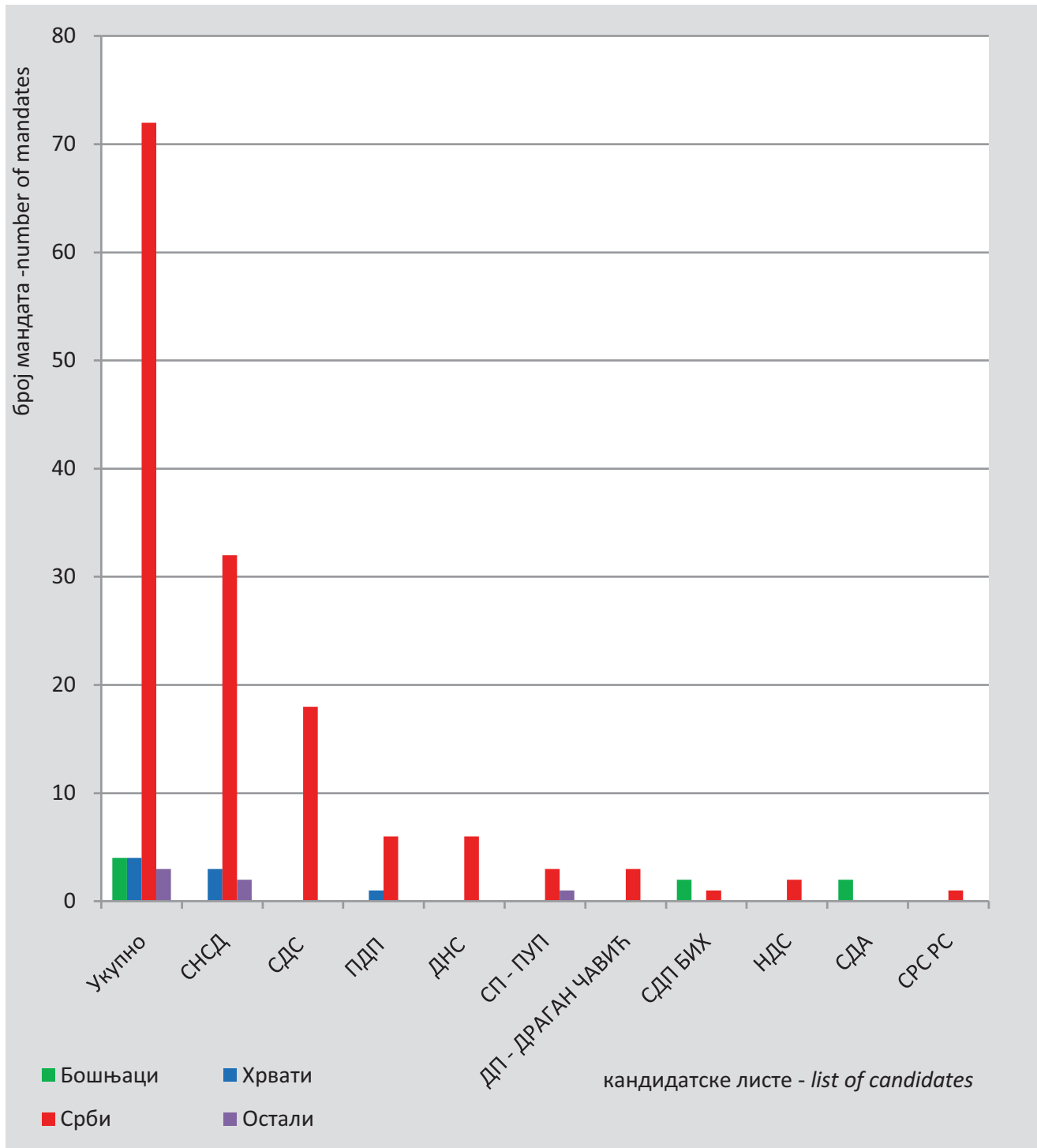
▪ У Народној скупштини Републике Српске највише заступника је из реда српског народа (72 или 86,7%), затим хрватског и бошњачког народа (сваки по 4 или 4,8%) и из реда Осталих (3 или 3,6%).

In the National Assembly of RS, majority of members are Serbs (72 or 86.7%), after that Croats and Bosniaks (each 4 or 4.8%) and Others (3 or 3.6%).

▪ Највише заступничких мандата освојио је СНСД – Милорад Додик (32 мандата).
SNSD- Milorad Dodik won the highest number of seats (32).

Графикон 9 Изабрани заступници по кандидатским листама и националној припадности у Народној скупштини Републике Српске – општи избори 2010.

Graph 9 Elected deputies by List of candidates and ethnicity in the National Assembly of Republica Srpska – general elections 2010



4.3. Изабрани заступници у Народној скупштини Републике Српске по кандидатским листама, полу и старосним групама - избори 2010.

Elected deputies in the National Assembly of Republica Srpska by list of candidates, sex and age of groups – elections 2010

| Кандидатске листе | Укупно <i>Total</i> | Жене <i>Women</i> | Мушкарци <i>Men</i> | Старосне групе /године/ <i>Age groups /years/</i> | | | | | <i>List of candidates</i> |
|-------------------------|------------------------|----------------------|------------------------|--|-------------|-------------|-------------|------------|---------------------------|
| | | | | до 29 <i>under 29</i> | 30 - 39 | 40 - 49 | 50- 59 | 60 + | |
| Укупно | 83 | 18 | 65 | 3 | 12 | 29 | 32 | 7 | <i>Total</i> |
| <i>структура укупно</i> | <i>100,0</i> | <i>21,7</i> | <i>78,3</i> | <i>3,6</i> | <i>14,5</i> | <i>34,9</i> | <i>38,6</i> | <i>8,4</i> | <i>structure in total</i> |
| СНСД | 37 | 10 | 27 | 2 | 8 | 10 | 12 | 5 | <i>SNSD</i> |
| СДС | 18 | 2 | 16 | 1 | 1 | 9 | 7 | - | <i>SDS</i> |
| ПДП | 7 | 1 | 6 | - | 1 | 4 | 2 | - | <i>PDP</i> |
| ДНС | 6 | 3 | 3 | - | - | 2 | 3 | 1 | <i>DNS</i> |
| СП - ПУП | 4 | 1 | 3 | - | 1 | 1 | 2 | - | <i>SP - PUP</i> |
| ДП - ДРАГАН ЧАВИЋ | 3 | 1 | 2 | - | - | - | 3 | - | <i>DP - DRAGAN ČAVIĆ</i> |
| СДП БИХ | 3 | - | 3 | - | - | 2 | - | 1 | <i>SDP BIH</i> |
| НДС | 2 | - | 2 | - | - | - | 2 | - | <i>NDS</i> |
| СДА | 2 | - | 2 | - | 1 | 1 | - | - | <i>SDA</i> |
| СРС РС | 1 | - | 1 | - | - | - | 1 | - | <i>SRS RS</i> |

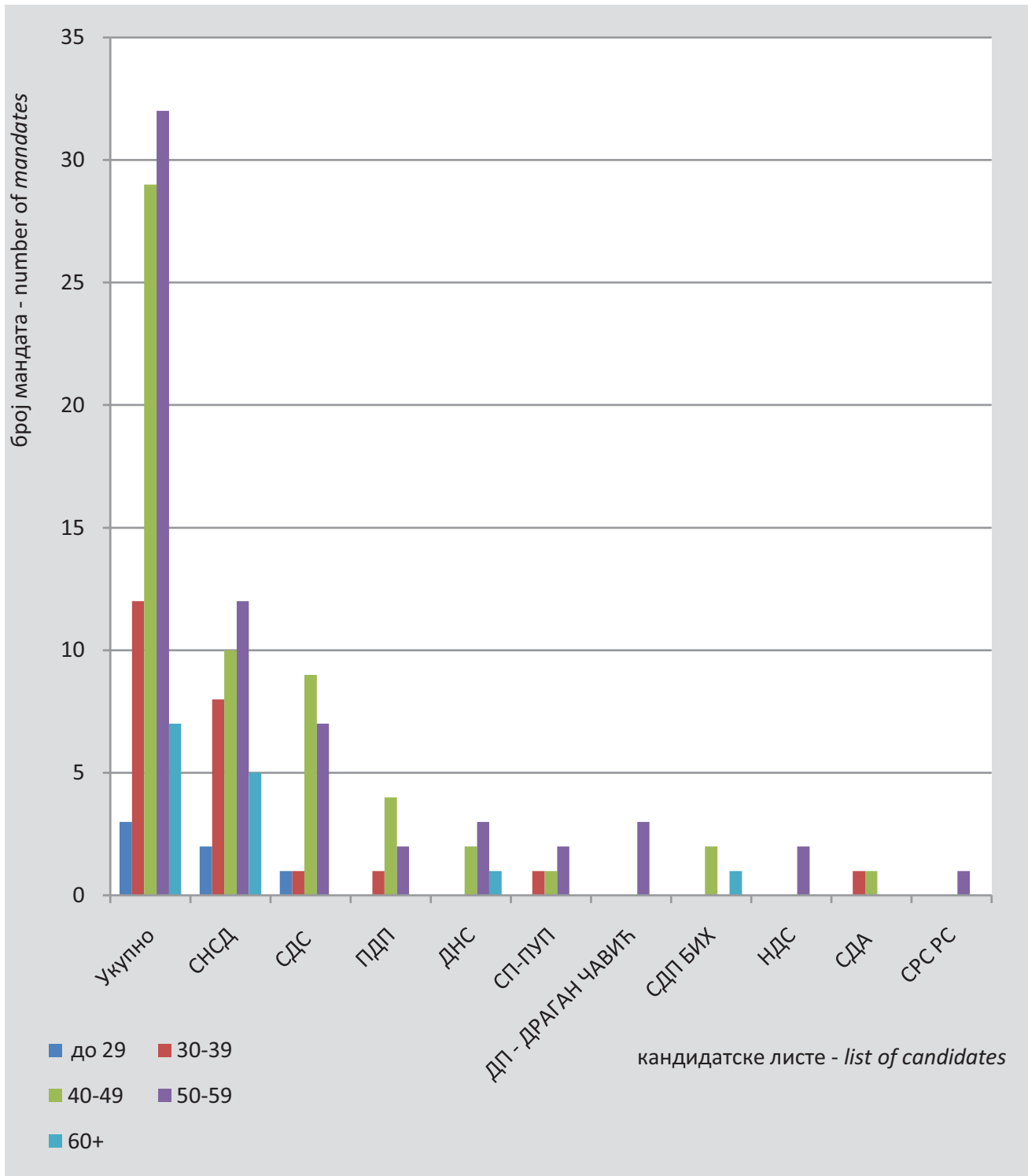
■ У Народној скупштини Републике Српске највише заступника припада старосној групи од 50 до 59 година (38,6%).

In the National Assembly of RS, majority of members belong to the 50-59 age group (38.6%).

■ Ниједан заступник није млађи од 30 година.

No member is younger than 30 years.

Графикон 10 **Изабрани заступници у Народној скупштини Републике Српске по кандидатским листама и старосним групама - избори 2010.**
Graph 10 Elected deputies in the National Assembly of Republica Srpska by list of candidates and age of groups – elections 2010



4.4. Изабрани заступници у Народној скупштини Републике Српске по кандидатским листама и достигнутом степену образовања - избори 2010.

Elected deputies in the National Assembly of Republica Srpska by list of candidates and educational attainment – elections 2010

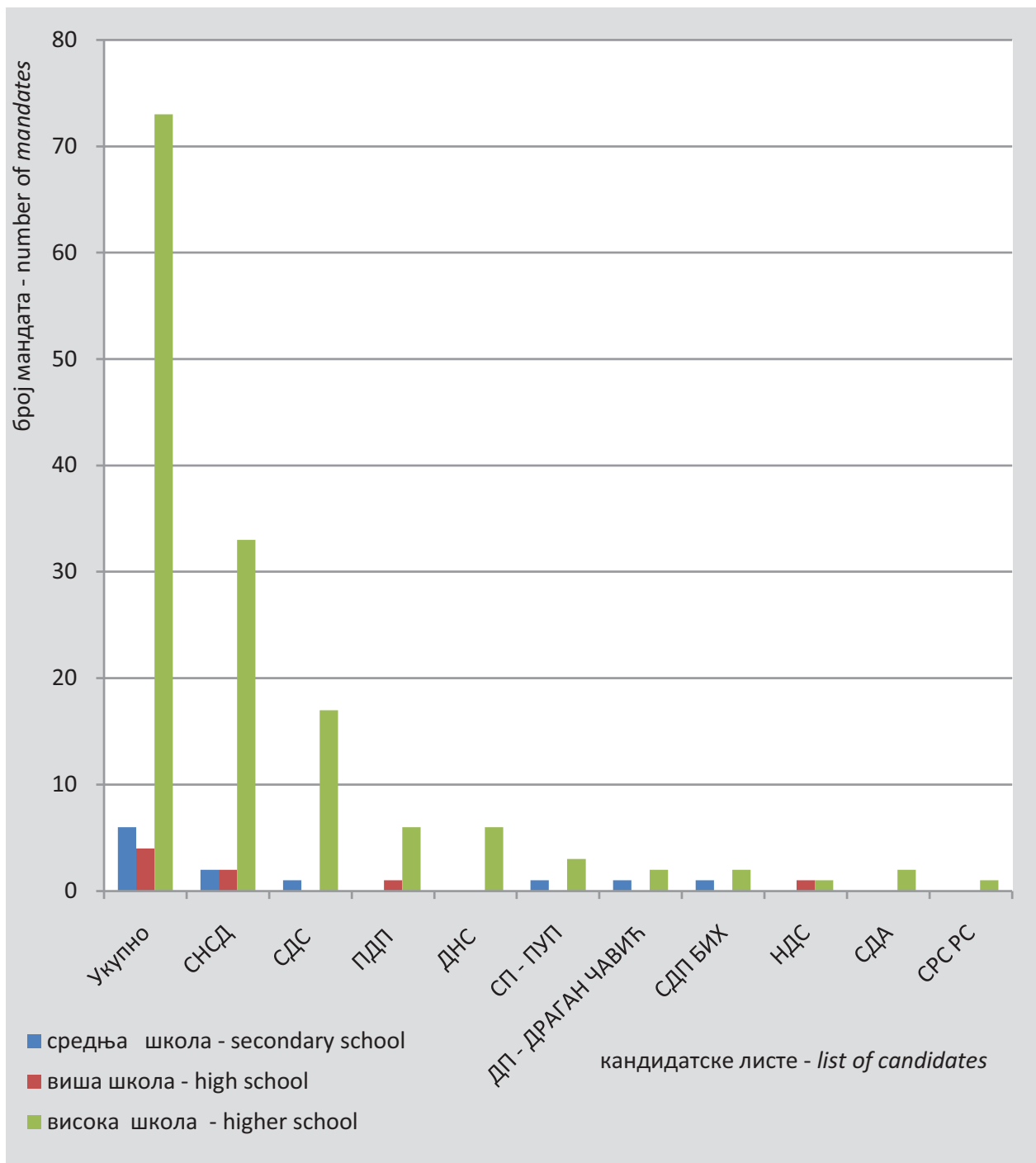
| Кандидатске листе | Укупно <i>Total</i> | Достигнути ниво образовања <i>Educational attainment</i> | | | | <i>List of candidates</i> |
|-------------------------|------------------------|---|--|-------------------------------------|---|---------------------------|
| | | основна школа <i>elementary school</i> | средња школа <i>secondary school</i> | виша школа <i>high school</i> | висока школа <i>higher school</i> | |
| Укупно | 83 | - | 6 | 4 | 73 | Total |
| <i>структура укупно</i> | <i>100,0</i> | - | <i>7,2</i> | <i>4,8</i> | <i>88,0</i> | <i>structure in total</i> |
| СНСД | 37 | - | 2 | 2 | 33 | SNSD |
| СДС | 18 | - | 1 | - | 17 | SDS |
| ПДП | 7 | - | - | 1 | 6 | PDP |
| ДНС | 6 | - | - | - | 6 | DNS |
| СП - ПУП | 4 | - | 1 | - | 3 | SP - PUP |
| ДП - ДРАГАН ЧАВИЋ | 3 | - | 1 | - | 2 | DP - DRAGAN ČAVIĆ |
| СДП БИХ | 3 | - | 1 | - | 2 | SDP BIH |
| НДС | 2 | - | - | 1 | 1 | NDS |
| СДА | 2 | - | - | - | 2 | SDA |
| СРС РС | 1 | - | - | - | 1 | SRS RS |

■ У Народној скупштини Републике Српске од 83 заступника, високу школску спрему посједује 88,0%, средњу школску спрему 7,2% и вишу школску спрему 4,8% заступника.

In the National Assembly of RS (out of 83) 88.0% members completed higher education, 7.2% completed secondary education and 4.8% completed high education.

Графикон 11 Изабрани заступници у Народној скупштини Републике Српске по кандидатским листама и достигнутом степену образовања - избори 2010.

Graph 11 Elected deputies in the National Assembly of Republica Srpska by list of candidates and educational attainment – elections 2010



5. ИЗБОРИ ЗА ПРЕДСЈЕДНИКА И ПОТПРЕДСЈЕДНИКЕ РЕПУБЛИКЕ СРПСКЕ ELECTIONS TO THE PRESIDENT AND VICE PRESIDENTS OF REPUBLIKA SRPSKA

5.1 Општи подаци о изборима за предсједника и потпредсједнике Републике Српске - 2010

General data on elections for President and Vice Presidents of Republika Srpska - 2010

| Кандидат и кандидатска листа | Број освојених гласова <i>Number of votes</i> | Освојени гласови у % <i>Votes in %</i> | <i>Candidates and List of candidates</i> |
|---|--|---|--|
| * ДОДИК МИЛОРАД - СНСД - ДНС - СП | 319618 | 50,52 | * DODIK MILORAD - SNSD - DNS - SP |
| ТАДИЋ ОГЊЕН – КОАЛИЦИЈА ЗАЈЕДНО ЗА СРПСКУ | 227239 | 35,92 | TADIĆ OGNJEN – KOALICIJA ZAJEDNO ZA SRPSKU |
| ** СУЉКАНОВИЋ ЕНЕС – СДП БИХ | 15425 | 2,44 | ** SULJKANOVIĆ ENES – SDP BIH |
| ХАФИЗОВИЋ ШЕВКЕТ - СДА | 14843 | 2,35 | HAFIZOVIĆ ŠEVKET - SDA |
| МУРСЕЛОВИЋ МУХАРЕМ - С БИХ | 14177 | 2,24 | MURSELOVIĆ MUHAREM - S BIH |
| ЂУРЂЕВИЋ ДРАГАН – СРС ВШ | 8178 | 1,29 | ĐURĐEVIĆ DRAGAN – SRS VŠ |
| ** ВЛАЈКИ ЕМИЛ - НДС | 6101 | 0,96 | ** VLAJKI EMIL - NDS |
| НУКИЋ САДМИР - СББ БИХ | 5565 | 0,88 | NUKIĆ SADMIR - SBB BIH |
| КРНДЕЉ ИВАН - ХСС - НХИ | 5487 | 0,87 | KRNDELI IVAN - HSS - NHI |
| КАМЕЊАШЕВИЋ ИВО - ХДЗ БИХ | 4128 | 0,65 | KAMENJAŠEVIĆ IVO - HDZ BIH |
| КАЛИНИЋ ДРАГАН - САВЕЗ ЗА ДС | 4043 | 0,64 | KALINIĆ DRAGAN - SAVEZ ZA DS |
| ХАМИДОВИЋ БЕСИМ – а-СДА | 1605 | 0,25 | HAMIDOVIĆ BESIM – a-SDA |
| МАТИЋ ЖЕЉКО – ХК ХДЗ 1990-ХСП БИХ | 1199 | 0,19 | MATIĆ ŽELJKO – HK HDZ 1990-HSP BIH |
| ДЕЛИБАЈРИЋ АГАН - БПС | 1185 | 0,19 | DELIBAJRIĆ AGAN - BPS |
| МРГАН ДРАГАН - НСРЗБ | 1006 | 0,16 | MRGAN DRAGAN - NSRZB |
| МАТИЋ ГОРАН - НЕЗАВИСНИ КАНДИДАТ | 980 | 0,15 | MATIĆ GORAN – INDEPENDENT CANDIDATE |
| КНЕЖЕВИЋ ЉИЉАНА - ГДС БИХ И НЕП БИХ | 809 | 0,13 | KNEŽEVIĆ LJILJANA - GDS BIH AND NEP BIH |
| СУЛЕЈМАНОВИЋ БЕГО – ЛДС – ЕКСЕ-5 | 684 | 0,11 | SULEJMANOVIĆ BEGO – LDS – EKSE-5 |
| ДРАГИЧЕВИЋ СЛАВКО - СДУ БИХ | 684 | 0,06 | DRAGIČEVIĆ SLAVKO - SDU BIH |

***Изабрани кандидат за Предсједника РС**
Elected candidate for President of RS

****Изабрани кандидати за Потпредсједнике РС**
Elected candidates for Vice Presidents of RS

6. ИЗБОРИ ЗА КАНТОНАЛНЕ СКУПШТИНЕ У ФЕДЕРАЦИЈИ БОСНЕ И ХЕРЦЕГОВИНЕ
ELECTIONS TO THE CANTONAL ASSEMBLY OF FEDERATION OF BOSNIA AND HERZEGOVINA

6.1 Изабрани заступници Кантоналних скупштина у Федерацији Босне и Херцеговине по кандидатским листама и националној припадности – избори 2010.

Elected deputies for to the Cantonal Assembly of Federation of Bosnia and Herzegovina by list of candidates and ethnicity – elections 2010

СКУПШТИНА УНСКО - САНСКОГ КАНТОНА

| Кандидатске листе | Укупно <i>Total</i> | Национална припадност <i>Ethnicity</i> | | | | <i>List of candidates</i> |
|-------------------------|------------------------|---|-------------|------------|-------------|---------------------------|
| | | Бошњаци | Хрвати | Срби | Остали | |
| Укупно | 30 | 21 | 4 | 2 | 3 | Total |
| <i>структура укупно</i> | <i>100,0</i> | <i>70,0</i> | <i>13,3</i> | <i>6,7</i> | <i>10,0</i> | <i>structure in total</i> |
| СДП БИХ | 8 | 5 | 1 | 2 | - | SDP BIH |
| СДА | 7 | 7 | - | - | - | SDA |
| ДНЗ БИХ | 4 | - | 2 | - | 2 | DNZ BIH |
| а-СДА | 4 | 4 | - | - | - | a-SDA |
| СБИХ | 3 | 3 | - | - | - | SBIH |
| НСРЗБ | 2 | 1 | 1 | - | - | NSRZB |
| СБББИХ | 2 | 1 | - | - | 1 | SBBBIH |

СКУПШТИНА ПОСАВСКОГ КАНТОНА

| Кандидатске листе | Укупно <i>Total</i> | Национална припадност <i>Ethnicity</i> | | | | <i>List of candidates</i> |
|-------------------------|------------------------|---|-------------|------|--------|---------------------------|
| | | Бошњаци | Хрвати | Срби | Остали | |
| Укупно | 21 | 5 | 16 | - | - | Total |
| <i>структура укупно</i> | <i>100,0</i> | <i>23,8</i> | <i>76,2</i> | - | - | <i>structure in total</i> |
| ХДЗ БИХ | 8 | - | 8 | - | - | HDZ BIH |
| ХДЗ 1990 | 5 | - | 5 | - | - | HDZ 1990 |
| СДА | 2 | 2 | - | - | - | SDA |
| ХСП БИХ | 1 | - | 1 | - | - | HSP BIH |
| ХСС - НХИ | 1 | - | 1 | - | - | HSS - NHI |
| ПОСАВСКА СТРАНКА | 1 | - | 1 | - | - | POSAVSKA STRANKA |
| СБББИХ | 1 | 1 | - | - | - | SBBBIH |
| СДП БИХ | 1 | 1 | - | - | - | SDP BIH |
| СБИХ | 1 | 1 | - | - | - | SBIH |

СКУПШТИНА ТУЗЛАНСКОГ КАНТОНА

| Кандидатске листе | Укупно <i>Total</i> | Национална припадност <i>Ethnicity</i> | | | | <i>List of candidates</i> |
|-------------------------|------------------------|---|------------|------------|--------|---------------------------|
| | | Бошњаци | Хрвати | Срби | Остали | |
| Укупно | 35 | 30 | 3 | 2 | - | Total |
| <i>структура укупно</i> | <i>100,0</i> | <i>85,7</i> | <i>8,6</i> | <i>5,7</i> | - | <i>structure in total</i> |
| СДП БИХ | 13 | 9 | 2 | 2 | - | <i>SDP BIH</i> |
| СДА | 10 | 10 | - | - | - | <i>SDA</i> |
| СБББИХ | 4 | 4 | - | - | - | <i>SBBBIH</i> |
| СБИХ | 3 | 3 | - | - | - | <i>SBIH</i> |
| БПС | 2 | 2 | - | - | - | <i>BPS</i> |
| НСРЗБ | 2 | 2 | - | - | - | <i>NSRZB</i> |
| ХДЗ БИХ | 1 | - | 1 | - | - | <i>HDZ BIH</i> |

СКУПШТИНА ЗЕНИЧКО - ДОБОЈСКОГ КАНТОНА

| Кандидатске листе | Укупно <i>Total</i> | Национална припадност <i>Ethnicity</i> | | | | <i>List of candidates</i> |
|-------------------------|------------------------|---|-------------|------------|--------|---------------------------|
| | | Бошњаци | Хрвати | Срби | Остали | |
| Укупно | 35 | 26 | 7 | 2 | - | Total |
| <i>структура укупно</i> | <i>100,0</i> | <i>74,3</i> | <i>20,0</i> | <i>5,7</i> | - | <i>structure in total</i> |
| СДА | 10 | 9 | 1 | - | - | <i>SDA</i> |
| СДП БИХ | 10 | 7 | 2 | 1 | - | <i>SDP BIH</i> |
| СБББИХ | 5 | 5 | - | - | - | <i>SBBBIH</i> |
| СБИХ | 4 | 4 | - | - | - | <i>SBIH</i> |
| НСРЗБ | 3 | - | 2 | 1 | - | <i>NSRZB</i> |
| ХДЗ БИХ | 2 | - | 2 | - | - | <i>HDZ BIH</i> |
| БПС | 1 | 1 | - | - | - | <i>BPS</i> |

СКУПШТИНА БОСАНСКО - ПОДРИЊСКОГ КАНТОНА

| Кандидатске листе | Укупно <i>Total</i> | Национална припадност <i>Ethnicity</i> | | | | <i>List of candidates</i> |
|-------------------------|------------------------|---|------------|------------|-------------|---------------------------|
| | | Бошњаци | Хрвати | Срби | Остали | |
| Укупно | 25 | 19 | 2 | 1 | 3 | Total |
| <i>структура укупно</i> | <i>100,0</i> | <i>76,0</i> | <i>8,0</i> | <i>4,0</i> | <i>12,0</i> | <i>structure in total</i> |
| СДП БИХ | 7 | 4 | 1 | - | 2 | <i>SDP BIH</i> |
| СДА | 6 | 6 | - | - | - | <i>SDA</i> |
| СБИХ | 4 | 4 | - | - | - | <i>SBIH</i> |
| НСРЗБ | 3 | - | 1 | 1 | 1 | <i>NSRZB</i> |
| СБББИХ | 3 | 3 | - | - | - | <i>SBBBBIH</i> |
| БПС | 2 | 2 | - | - | - | <i>BPS</i> |

СКУПШТИНА СРЕДЊОБОСАНСКОГ КАНТОНА

| Кандидатске листе | Укупно <i>Total</i> | Национална припадност <i>Ethnicity</i> | | | | <i>List of candidates</i> |
|-------------------------|------------------------|---|-------------|------------|------------|------------------------------|
| | | Бошњаци | Хрвати | Срби | Остали | |
| Укупно | 30 | 15 | 13 | 1 | 1 | Total |
| <i>структура укупно</i> | <i>100,0</i> | <i>50,0</i> | <i>43,3</i> | <i>3,3</i> | <i>3,3</i> | <i>structure in total</i> |
| ХДЗ БИХ | 7 | - | 7 | - | - | <i>HDZ BIH</i> |
| СДА | 6 | 6 | - | - | - | <i>SDA</i> |
| СДП БИХ | 6 | 4 | 1 | 1 | - | <i>SDP BIH</i> |
| СБББИХ | 4 | 3 | - | - | 1 | <i>SBBBBIH</i> |
| ХК ХДЗ 1990 - ХСП БИХ | 2 | - | 2 | - | - | <i>HK HDZ 1990 - HSP BIH</i> |
| НСРЗБ | 2 | - | 2 | - | - | <i>NSRZB</i> |
| СБИХ | 2 | 2 | - | - | - | <i>SBIH</i> |
| ХСС - НХИ | 1 | - | 1 | - | - | <i>HSS - NHI</i> |

СКУПШТИНА ХЕРЦЕГОВАЧКО - НЕРЕТВАНСКОГ КАНТОНА

| Кандидатске листе | Укупно <i>Total</i> | Национална припадност <i>Ethnicity</i> | | | | <i>List of candidates</i> |
|-------------------------|------------------------|---|-------------|------------|------------|---------------------------|
| | | Бошњаци | Хрвати | Срби | Остали | |
| Укупно | 30 | 12 | 14 | 2 | 2 | Total |
| <i>структура укупно</i> | <i>100,0</i> | <i>40,0</i> | <i>46,7</i> | <i>6,7</i> | <i>6,7</i> | <i>structure in total</i> |
| ХДЗ БИХ | 10 | - | 9 | 1 | - | HDZ BIH |
| СДА | 5 | 5 | - | - | - | SDA |
| СДП БИХ | 5 | 3 | - | 1 | 1 | SDP BIH |
| ХДЗ 1990 | 3 | - | 3 | - | - | HDZ 1990 |
| СБББИХ | 3 | 2 | - | - | 1 | SBBBBIH |
| СБИХ | 2 | 2 | - | - | - | SBIH |
| ХСП БИХ | 1 | - | 1 | - | - | HSP BIH |
| НСРЗБ | 1 | - | 1 | - | - | NSRZB |

СКУПШТИНА ЗАПАДНОХЕРЦЕГОВАЧКОГ КАНТОНА

| Кандидатске листе | Укупно <i>Total</i> | Национална припадност <i>Ethnicity</i> | | | | <i>List of candidates</i> |
|-------------------------|------------------------|---|-------------|------------|--------|---------------------------|
| | | Бошњаци | Хрвати | Срби | Остали | |
| Укупно | 23 | 1 | 21 | 1 | - | Total |
| <i>структура укупно</i> | <i>100,0</i> | <i>4,3</i> | <i>91,3</i> | <i>4,3</i> | - | <i>structure in total</i> |
| ХДЗ БИХ | 13 | - | 13 | - | - | HDZ BIH |
| ХДЗ 1990 | 4 | - | 4 | - | - | HDZ 1990 |
| ХСП БИХ | 3 | - | 3 | - | - | HSP BIH |
| НСРЗБ | 3 | 1 | 1 | 1 | - | NSRZB |

СКУПШТИНА КАНТОНА САРАЈЕВО

| Кандидатске листе | Укупно <i>Total</i> | Национална припадност <i>Ethnicity</i> | | | | <i>List of candidates</i> |
|-------------------------|------------------------|---|------------|------------|-------------|---------------------------|
| | | Бошњаџи | Хрвати | Срби | Остали | |
| Укупно | 35 | 24 | 2 | 3 | 6 | Total |
| <i>структура укупно</i> | <i>100,0</i> | <i>68,6</i> | <i>5,7</i> | <i>8,6</i> | <i>17,1</i> | <i>structure in total</i> |
| СДП БИХ | 10 | 3 | 2 | 2 | 3 | SDP BIH |
| СБББИХ | 7 | 6 | - | - | 1 | SBBBIH |
| СДА | 7 | 7 | - | - | - | SDA |
| СБИХ | 4 | 4 | - | - | - | SBIH |
| БПС | 2 | 2 | - | - | - | BPS |
| НС - НСП | 2 | 1 | - | 1 | - | NS - NSP |
| БОСС | 1 | - | - | - | 1 | BOSS |
| НСРЗБ | 1 | - | - | - | 1 | NSRZB |
| СДУ БИХ | 1 | 1 | - | - | - | SDU BIH |

СКУПШТИНА ЛИВАЊСКОГ КАНТОНА

| Кандидатске листе | Укупно <i>Total</i> | Национална припадност <i>Ethnicity</i> | | | | <i>List of candidates</i> |
|-------------------------|------------------------|---|-------------|-------------|----------|---------------------------|
| | | Бошњаџи | Хрвати | Срби | Остали | |
| Укупно | 25 | 2 | 19 | 4 | - | Total |
| <i>структура укупно</i> | <i>100,0</i> | <i>8,0</i> | <i>76,0</i> | <i>16,0</i> | <i>-</i> | <i>structure in total</i> |
| ХДЗ БИХ | 7 | - | 7 | - | - | HDZ BIH |
| ХДЗ 1990 | 4 | - | 4 | - | - | HDZ 1990 |
| ХСП БИХ | 3 | - | 3 | - | - | HSP BIH |
| НСРЗБ | 3 | - | 3 | - | - | NSRZB |
| СНСД | 3 | - | - | 3 | - | SNSD |
| СДА | 2 | 2 | - | - | - | SDA |
| ДНС | 1 | - | - | 1 | - | DNS |
| ХСС - НХИ | 1 | - | 1 | - | - | HSS - NHI |
| СДП БИХ | 1 | - | 1 | - | - | SDP BIH |

6.2. Изабрани заступници Кантоналних скупштина у Федерацији Босне и Херцеговине по кандидатским листама, полу и старосним групама - избори 2010.

Elected deputies to the Cantonal Assembly Federation Bosnia and Herzegovina by list of candidates, sex and age of groups – elections 2010

СКУПШТИНА УНСКО - САНСКОГ КАНТОНА

| Кандидатске листе | Укупно Total | Жене Women | Мушкарци Men | Старосне групе /године/ Age groups /years/ | | | | | List of candidates |
|-------------------------|-----------------|---------------|-----------------|---|-------------|-------------|-------------|------------|---------------------------|
| | | | | до 29 under 29 | 30 - 39 | 40 - 49 | 50- 59 | 60+ | |
| Укупно | 30 | 3 | 27 | 2 | 7 | 15 | 4 | 2 | Total |
| <i>структура укупно</i> | <i>100,0</i> | <i>10,0</i> | <i>90,0</i> | <i>6,7</i> | <i>23,3</i> | <i>50,0</i> | <i>13,3</i> | <i>6,7</i> | <i>structure in total</i> |
| СДП БИХ | 8 | 1 | 7 | 2 | 1 | 2 | 2 | 1 | SDP BIH |
| СДА | 7 | - | 7 | - | 3 | 3 | 1 | - | SDA |
| ДНЗ БИХ | 4 | 1 | 3 | - | - | 3 | - | 1 | DNZ BIH |
| а-СДА | 4 | - | 4 | - | 1 | 3 | - | - | a-SDA |
| СБИХ | 3 | 1 | 2 | - | - | 3 | - | - | SBIH |
| НСРЗБ | 2 | - | 2 | - | 1 | - | 1 | - | NSRZB |
| СБББИХ | 2 | - | 2 | - | 1 | 1 | - | - | SBBBIH |

СКУПШТИНА ПОСАВСКОГ КАНТОНА

| Кандидатске листе | Укупно Total | Жене Women | Мушкарци Men | Старосне групе /године/ Age groups /years/ | | | | | List of candidates |
|-------------------------|-----------------|---------------|-----------------|---|-------------|-------------|-------------|----------|---------------------------|
| | | | | до 29 under 29 | 30 - 39 | 40 - 49 | 50- 59 | 60+ | |
| Укупно | 21 | 1 | 20 | - | 5 | 12 | 4 | - | Total |
| <i>структура укупно</i> | <i>100,0</i> | <i>4,8</i> | <i>95,2</i> | <i>-</i> | <i>23,8</i> | <i>57,1</i> | <i>19,0</i> | <i>-</i> | <i>structure in total</i> |
| ХДЗ БИХ | 8 | 1 | 7 | - | 2 | 6 | - | - | HDZ BIH |
| ХДЗ 1990 | 5 | - | 5 | - | 2 | 1 | 2 | - | HDZ 1990 |
| СДА | 2 | - | 2 | - | 1 | - | 1 | - | SDA |
| ХСП БИХ | 1 | - | 1 | - | - | 1 | - | - | HSP BIH |
| ХСС - НХИ | 1 | - | 1 | - | - | 1 | - | - | HSS - NHI |
| ПОСАВСКА СТРАНКА | 1 | - | 1 | - | - | 1 | - | - | POSAVSKA STRANKA |
| СБББИХ | 1 | - | 1 | - | - | 1 | - | - | SBBBIH |
| СДП БИХ | 1 | - | 1 | - | - | 1 | - | - | SDP BIH |
| СБИХ | 1 | - | 1 | - | - | - | 1 | - | SBIH |

СКУПШТИНА ТУЗЛАНСКОГ КАНТОНА

| Кандидатске листе | Укупно <i>Total</i> | Жене <i>Women</i> | Мушкарци <i>Men</i> | Старосне групе /године/ <i>Age groups /years/</i> | | | | | <i>List of candidates</i> |
|-------------------------|------------------------|----------------------|------------------------|--|-------------|-------------|-------------|------------|---------------------------|
| | | | | До 29 <i>under 29</i> | 30 - 39 | 40 - 49 | 50- 59 | 60+ | |
| Укупно | 35 | 6 | 29 | 4 | 7 | 10 | 11 | 3 | <i>Total</i> |
| <i>структура укупно</i> | <i>100,0</i> | <i>17,1</i> | <i>82,9</i> | <i>11,4</i> | <i>20,0</i> | <i>28,6</i> | <i>31,4</i> | <i>8,6</i> | <i>structure in total</i> |
| СДП БИХ | 13 | 3 | 10 | - | 2 | 3 | 6 | 2 | <i>SDP BIH</i> |
| СДА | 10 | 3 | 7 | 2 | 2 | 4 | 2 | - | <i>SDA</i> |
| СБББИХ | 4 | - | 4 | 1 | - | 1 | 1 | 1 | <i>SBBBBIH</i> |
| СБИХ | 3 | - | 3 | - | 1 | 1 | 1 | - | <i>SBIH</i> |
| БПС | 2 | - | 2 | 1 | - | - | 1 | - | <i>BPS</i> |
| НСРЗБ | 2 | - | 2 | - | 2 | - | - | - | <i>NSRZB</i> |
| ХДЗ БИХ | 1 | - | 1 | - | - | 1 | - | - | <i>HDZ BIH</i> |

СКУПШТИНА ЗЕНИЧКО - ДОБОЈСКОГ КАНТОНА

| Кандидатске листе | Укупно <i>Total</i> | Жене <i>Women</i> | Мушкарци <i>Men</i> | Старосне групе /године/ <i>Age groups /years/</i> | | | | | <i>List of candidates</i> |
|-------------------------|------------------------|----------------------|------------------------|--|-------------|-------------|-------------|----------|---------------------------|
| | | | | До 29 <i>under 29</i> | 30 - 39 | 40 - 49 | 50- 59 | 60+ | |
| Укупно | 35 | 5 | 30 | 2 | 10 | 9 | 14 | - | <i>Total</i> |
| <i>структура укупно</i> | <i>100,0</i> | <i>14,3</i> | <i>85,7</i> | <i>5,7</i> | <i>28,6</i> | <i>25,7</i> | <i>40,0</i> | <i>-</i> | <i>structure in total</i> |
| СДА | 10 | 1 | 9 | - | 4 | 4 | 2 | - | <i>SDA</i> |
| СДП БИХ | 10 | 2 | 8 | - | 1 | 3 | 6 | - | <i>SDP BIH</i> |
| СБББИХ | 5 | 2 | 3 | 1 | 2 | 1 | 1 | - | <i>SBBBBIH</i> |
| СБИХ | 4 | - | 4 | - | 2 | - | 2 | - | <i>SBIH</i> |
| НСРЗБ | 3 | - | 3 | 1 | 1 | - | 1 | - | <i>NSRZB</i> |
| ХДЗ БИХ | 2 | - | 2 | - | - | 1 | 1 | - | <i>HDZ BIH</i> |
| БПС | 1 | - | 1 | - | - | - | 1 | - | <i>BPS</i> |

СКУПШТИНА БОСАНСКО - ПОДРИЊСКОГ КАНТОНА

| Кандидатске листе | Укупно <i>Total</i> | Жене <i>Women</i> | Мушкарци <i>Men</i> | Старосне групе /године/ <i>Age groups /years/</i> | | | | | <i>List of candidates</i> |
|-------------------------|------------------------|----------------------|------------------------|--|-------------|-------------|-------------|-----|---------------------------|
| | | | | до 29 <i>under 29</i> | 30 - 39 | 40 - 49 | 50- 59 | 60+ | |
| Укупно | 25 | 6 | 19 | 2 | 6 | 5 | 12 | - | Total |
| <i>структура укупно</i> | <i>100,0</i> | <i>24,0</i> | <i>76,0</i> | <i>8,0</i> | <i>24,0</i> | <i>20,0</i> | <i>48,0</i> | - | <i>structure in total</i> |
| БПС | 2 | - | 2 | - | - | - | 2 | - | BPS |
| НСРЗБ | 3 | 1 | 2 | - | 1 | - | 2 | - | NSRZB |
| СБББИХ | 3 | 1 | 2 | - | 1 | 1 | 1 | - | SBBBBIH |
| СДА | 6 | 1 | 5 | 2 | 2 | - | 2 | - | SDA |
| СДП БИХ | 7 | 2 | 5 | - | 1 | 3 | 3 | - | SDPBIH |
| СБИХ | 4 | 1 | 3 | - | 1 | 1 | 2 | - | SBIH |

СКУПШТИНА СРЕДЊОБОСАНСКОГ КАНТОНА

| Кандидатске листе | Укупно <i>Total</i> | Жене <i>Women</i> | Мушкарци <i>Men</i> | Старосне групе /године/ <i>Age groups /years/</i> | | | | | <i>List of candidates</i> |
|-------------------------|------------------------|----------------------|------------------------|--|-------------|-------------|-------------|-----|---------------------------|
| | | | | до 29 <i>under 29</i> | 30 - 39 | 40 - 49 | 50- 59 | 60+ | |
| Укупно | 30 | 7 | 23 | 3 | 10 | 8 | 9 | - | Total |
| <i>структура укупно</i> | <i>100,0</i> | <i>23,3</i> | <i>76,7</i> | <i>10,0</i> | <i>33,3</i> | <i>26,7</i> | <i>30,0</i> | - | <i>structure in total</i> |
| ХДЗ БИХ | 7 | 3 | 4 | 1 | - | 1 | 5 | - | HDZ BIH |
| СДА | 6 | 1 | 5 | - | 2 | 3 | 1 | - | SDA |
| СДП БИХ | 6 | 1 | 5 | - | 3 | 2 | 1 | - | SDP BIH |
| СБББИХ | 4 | - | 4 | - | 2 | 1 | 1 | - | SBBBBIH |
| ХК ХДЗ 1990-ХСП БИХ | 2 | - | 2 | 1 | 1 | - | - | - | HK HDZ 1990-HSP BIH |
| НСРЗБ | 2 | 2 | - | 1 | 1 | - | - | - | NSRZB |
| СБИХ | 2 | - | 2 | - | - | 1 | 1 | - | SBIH |
| ХСС - НХИ | 1 | - | 1 | - | 1 | - | - | - | HSS - NHI |

СКУПШТИНА ХЕРЦЕГОВАЧКО - НЕРЕТВАНСКОГ КАНТОНА

| Кандидатске листе | Укупно <i>Total</i> | Жене <i>Women</i> | Мушкарци <i>Men</i> | Старосне групе /године/ <i>Age groups /years/</i> | | | | | List of candidates |
|-------------------------|------------------------|----------------------|------------------------|--|-------------|-------------|-------------|-----|---------------------------|
| | | | | До 29 <i>under 29</i> | 30 - 39 | 40 - 49 | 50 - 59 | 60+ | |
| Укупно | 30 | 7 | 23 | 5 | 9 | 10 | 6 | - | Total |
| <i>структура укупно</i> | <i>100,0</i> | <i>23,3</i> | <i>76,7</i> | <i>16,7</i> | <i>30,0</i> | <i>33,3</i> | <i>20,0</i> | - | <i>structure in total</i> |
| ХДЗ БИХ | 10 | 5 | 5 | 3 | 4 | 2 | 1 | - | HDZ BIH |
| ХДЗ 1990 | 3 | 1 | 2 | - | 1 | 1 | 1 | - | HDZ 1990 |
| ХСП БИХ | 1 | - | 1 | - | - | 1 | - | - | HSP BIH |
| НСРЗБ | 1 | - | 1 | - | 1 | - | - | - | NSRZB |
| СБББИХ | 3 | - | 3 | 1 | - | 1 | 1 | - | SBBBIH |
| СДА | 5 | - | 5 | - | 1 | 3 | 1 | - | SDA |
| СДП БИХ | 5 | 1 | 4 | 1 | 1 | 2 | 1 | - | SDP BIH |
| СБИХ | 2 | - | 2 | - | 1 | - | 1 | - | SBIH |

СКУПШТИНА ЗАПАДНОХЕРЦЕГОВАЧКОГ КАНТОНА

| Кандидатске листе | Укупно <i>Total</i> | Жене <i>Women</i> | Мушкарци <i>Men</i> | Старосне групе /године/ <i>Age groups /years/</i> | | | | | List of candidates |
|-------------------------|------------------------|----------------------|------------------------|--|-------------|-------------|-------------|------------|---------------------------|
| | | | | До 29 <i>under 29</i> | 30 - 39 | 40 - 49 | 50 - 59 | 60+ | |
| Укупно | 23 | 4 | 19 | 1 | 10 | 8 | 3 | 1 | Total |
| <i>структура укупно</i> | <i>100,0</i> | <i>17,4</i> | <i>82,6</i> | <i>4,3</i> | <i>43,5</i> | <i>34,8</i> | <i>13,0</i> | <i>4,3</i> | <i>structure in total</i> |
| ХДЗ БИХ | 13 | 2 | 11 | 1 | 7 | 4 | 1 | - | HDZ BIH |
| ХДЗ 1990 | 4 | 1 | 3 | - | 1 | 2 | - | 1 | HDZ 1990 |
| ХСП БИХ | 3 | - | 3 | - | 1 | 1 | 1 | - | HSP BIH |
| НСРЗБ | 3 | 1 | 2 | - | 1 | 1 | 1 | - | NSRZB |

СКУПШТИНА КАНТОНА САРАЈЕВО

| Кандидатске листе | Укупно Total | Жене Women | Мушкарци Men | Старосне групе /године/ Age groups /years/ | | | | | List of candidates |
|-------------------------|-----------------|---------------|-----------------|---|-------------|-------------|-------------|------------|---------------------------|
| | | | | до 29 under 29 | 30 - 39 | 40 - 49 | 50 - 59 | 60+ | |
| Укупно | 35 | 6 | 29 | 1 | 6 | 15 | 10 | 3 | Total |
| <i>структура укупно</i> | <i>100,0</i> | <i>17,1</i> | <i>82,9</i> | <i>2,9</i> | <i>17,1</i> | <i>42,9</i> | <i>28,6</i> | <i>8,6</i> | <i>structure in total</i> |
| СДП БИХ | 10 | 4 | 6 | - | 1 | 3 | 3 | 3 | SDP BIH |
| СБББИХ | 7 | 1 | 6 | - | 1 | 5 | 1 | - | SBBBIH |
| СДА | 7 | - | 7 | 1 | 2 | 2 | 2 | - | SDA |
| СБИХ | 4 | 1 | 3 | - | 2 | 1 | 1 | - | SBIH |
| БПС | 2 | - | 2 | - | - | 1 | 1 | - | BPS |
| НС - НСП | 2 | - | 2 | - | - | 2 | - | - | NS - NSP |
| БОСС | 1 | - | 1 | - | - | - | 1 | - | BOSS |
| НСРЗБ | 1 | - | 1 | - | - | 1 | - | - | NSRZB |
| СДУ БИХ | 1 | - | 1 | - | - | - | 1 | - | SDU BIH |

СКУПШТИНА ЛИВАЊСКОГ КАНТОНА

| Кандидатске листе | Укупно Total | Жене Women | Мушкарци Men | Старосне групе /године/ Age groups /years/ | | | | | List of candidates |
|-------------------------|-----------------|---------------|-----------------|---|-------------|-------------|-------------|----------|---------------------------|
| | | | | до 29 under 29 | 30 - 39 | 40 - 49 | 50 - 59 | 60+ | |
| Укупно | 25 | 2 | 23 | 1 | 4 | 8 | 12 | - | Total |
| <i>структура укупно</i> | <i>100,0</i> | <i>8,0</i> | <i>92,0</i> | <i>4,0</i> | <i>16,0</i> | <i>32,0</i> | <i>48,0</i> | <i>-</i> | <i>structure in total</i> |
| ХДЗ БИХ | 7 | 1 | 6 | - | 1 | - | 6 | - | HDZ BIH |
| ХДЗ 1990 | 4 | 1 | 3 | 1 | - | 3 | - | - | HDZ 1990 |
| ХСП БИХ | 3 | - | 3 | - | 1 | 2 | - | - | HSP BIH |
| НСРЗБ | 3 | - | 3 | - | 1 | 1 | 1 | - | NSRZB |
| СНСД | 3 | - | 3 | - | 1 | - | 2 | - | SNSD |
| СДА | 2 | - | 2 | - | - | - | 2 | - | SDA |
| ДНС | 1 | - | 1 | - | - | 1 | - | - | DNS |
| ХСС - НХИ | 1 | - | 1 | - | - | 1 | - | - | HSS - NHI |
| СДП БИХ | 1 | - | 1 | - | - | - | 1 | - | SDP BIH |

6.3 Изабрани заступници у Кантоналним скупштинама Федерације БиХ по кандидатским листама и достигнутом степену образовања - избори 2010.
Elected deputies in the Cantonal Assembly of Federation of B&H by list of candidates and educational attainment – elections 2010

СКУПШТИНА УНСКО –САНСКОГ КАНТОНА

| Кандидатске листе | Укупно <i>Total</i> | Достигнути ниво образовања <i>Educational attainment</i> | | | | <i>List of candidates</i> |
|-------------------------|------------------------|---|--|---|---|---------------------------|
| | | основна школа <i>elementary school</i> | средња школа <i>secondary school</i> | виша школа <i>high school</i> | висока школа <i>higher school</i> | |
| Укупно | 30 | - | 1 | 7 | 22 | Total |
| <i>структура укупно</i> | <i>100,0</i> | - | <i>3,4</i> | <i>24,1</i> | <i>73,3</i> | <i>structure in total</i> |
| СДП БиХ | 8 | - | 1 | 2 | 5 | <i>SDP BiH</i> |
| СДА | 7 | - | - | - | 7 | <i>SDA</i> |
| ДНЗ БиХ | 4 | - | - | 1 | 3 | <i>DNZ BiH</i> |
| а-СДА | 4 | - | - | 1 | 3 | <i>α-SDA</i> |
| СБиХ | 3 | - | - | 1 | 2 | <i>SBiH</i> |
| НСРЗБ | 2 | - | - | 2 | - | <i>NSRZB</i> |
| СБББиХ | 2 | - | - | - | 2 | <i>SBBBiH</i> |

СКУПШТИНА ПОСАВСКОГ КАНТОНА

| Кандидатске листе | Укупно <i>Total</i> | Достигнути ниво образовања <i>Educational attainment</i> | | | | <i>List of candidates</i> |
|-------------------------|------------------------|---|--|-------------------------------------|---|---------------------------|
| | | основна школа <i>elementary school</i> | средња школа <i>secondary school</i> | виша школа <i>high school</i> | висока школа <i>higher school</i> | |
| Укупно | 21 | - | 3 | 6 | 12 | Total |
| <i>структура укупно</i> | <i>100,0</i> | - | <i>14,3</i> | <i>28,6</i> | <i>57,1</i> | <i>structure in total</i> |
| ХДЗ БИХ | 8 | - | - | 4 | 4 | HDZ BIH |
| ХДЗ 1990 | 5 | - | 1 | 1 | 3 | HDZ 1990 |
| СДА | 2 | - | 1 | - | 1 | SDA |
| ХСП БИХ | 1 | - | - | - | 1 | HSP BIH |
| ХСС - НХИ | 1 | - | - | - | 1 | HSS - NHI |
| ПОСАВСКА СТРАНКА | 1 | - | - | - | 1 | POSAVSKA STRANKA |
| СБББИХ | 1 | - | - | 1 | - | SBBBIH |
| СДП БИХ | 1 | - | - | - | 1 | SDP BIH |
| СБИХ | 1 | - | 1 | - | - | SBIH |

СКУПШТИНА ТУЗЛАНСКОГ КАНТОНА

| Кандидатске листе | Укупно <i>Total</i> | Достигнути ниво образовања <i>Educational attainment</i> | | | | <i>List of candidates</i> |
|-------------------------|------------------------|---|--|-------------------------------------|---|---------------------------|
| | | основна школа <i>elementary school</i> | средња школа <i>secondary school</i> | виша школа <i>high school</i> | висока школа <i>higher school</i> | |
| Укупно | 35 | - | 3 | 1 | 31 | Total |
| <i>структура укупно</i> | <i>100,0</i> | - | <i>8,8</i> | <i>2,9</i> | <i>88,6</i> | <i>structure in total</i> |
| СДП БИХ | 13 | - | - | 1 | 12 | SDP BIH |
| СДА | 10 | - | 2 | - | 8 | SDA |
| СБББИХ | 4 | - | - | - | 4 | SBBBIH |
| СБИХ | 3 | - | - | - | 3 | SBIH |
| БПС | 2 | - | 1 | - | 1 | BPS |
| НСРЗБ | 2 | - | - | - | 2 | NSRZB |
| HDZ BIH | 1 | - | - | - | 1 | HDZ BIH |

СКУПШТИНА ЗЕНИЧКО – ДОБОЈСКОГ КАНТОНА

| Кандидатске листе | Укупно <i>Total</i> | Достигнути ниво образовања <i>Educational attainment</i> | | | | <i>List of candidates</i> |
|-------------------------|------------------------|---|--|---|---|---------------------------|
| | | основна школа <i>elementary school</i> | средња школа <i>secondary school</i> | виша школа <i>high school</i> | висока школа <i>higher school</i> | |
| Укупно | 35 | - | 6 | 6 | 23 | Total |
| <i>структура укупно</i> | <i>100,0</i> | - | <i>17,1</i> | <i>17,1</i> | <i>65,7</i> | <i>structure in total</i> |
| СДА | 10 | - | 1 | 3 | 6 | SDA |
| СДП БИХ | 10 | - | 1 | 1 | 8 | SDP BIH |
| СБББИХ | 5 | - | - | - | 5 | SBBBIH |
| СБИХ | 4 | - | 2 | 1 | 1 | SBIH |
| НСРЗБ | 3 | - | 2 | - | 1 | NSRZB |
| ХДЗ БИХ | 2 | - | - | 1 | 1 | HDZ BIH |
| БПС | 1 | - | - | - | 1 | BPS |

СКУПШТИНА БОСАНСКО – ПОДРИЊСКОГ КАНТОНА

| Кандидатске листе | Укупно <i>Total</i> | Достигнути ниво образовања <i>Educational attainment</i> | | | | <i>List of candidates</i> |
|-------------------------|------------------------|---|--|---|---|---------------------------|
| | | основна школа <i>elementary school</i> | средња школа <i>secondary school</i> | виша школа <i>high school</i> | висока школа <i>higher school</i> | |
| Укупно | 25 | - | 7 | 2 | 16 | Total |
| <i>структура укупно</i> | <i>100,0</i> | - | <i>28,0</i> | <i>8,0</i> | <i>64,0</i> | <i>structure in total</i> |
| СДП БИХ | 7 | - | 1 | - | 6 | SDP BIH |
| СДА | 6 | - | 1 | 1 | 4 | SDA |
| СБИХ | 4 | - | 1 | 1 | 2 | SBIH |
| НСРЗБ | 3 | - | 1 | - | 2 | NSRZB |
| СБББИХ | 3 | - | 1 | - | 2 | SBBBIH |
| ВПС | 2 | - | 2 | - | - | BPS |

СКУПШТИНА СРЕДЊОБОСАНСКОГ КАНТОНА

| Кандидатске листе | Укупно <i>Total</i> | Достигнути ниво образовања <i>Educational attainment</i> | | | | <i>List of candidates</i> |
|-------------------------|------------------------|---|--|---|---|---------------------------|
| | | основна школа <i>elementary school</i> | средња школа <i>secondary school</i> | виша школа <i>high school</i> | висока школа <i>higher school</i> | |
| Укупно | 30 | - | 5 | 2 | 23 | Total |
| <i>структура укупно</i> | <i>100,0</i> | - | <i>16,7</i> | <i>6,7</i> | <i>76,6</i> | <i>structure in total</i> |
| ХДЗ БИХ | 7 | - | - | 1 | 6 | <i>HDZ BIH</i> |
| СДА | 6 | - | 1 | - | 5 | <i>SDA</i> |
| СДП БИХ | 6 | - | 2 | 1 | 3 | <i>SDP BIH</i> |
| СБББИХ | 4 | - | - | - | 4 | <i>SBBBIH</i> |
| ХК ХДЗ 1990 - ХСП | 2 | - | 1 | - | 1 | <i>HK HDZ 1990 - HSP</i> |
| НСРЗБ | 2 | - | 1 | - | 1 | <i>NSRZB</i> |
| СБИХ | 2 | - | - | - | 2 | <i>SBIH</i> |
| ХСС - НХИ | 1 | - | - | - | 1 | <i>HSS - NHI</i> |

СКУПШТИНА ХЕРЦЕГОВАЧКО – НЕРЕТВАНСКОГ КАНТОНА

| Кандидатске листе | Укупно <i>Total</i> | Достигнути ниво образовања <i>Educational attainment</i> | | | | <i>List of candidates</i> |
|-------------------------|------------------------|---|--|---|---|---------------------------|
| | | основна школа <i>elementary school</i> | средња школа <i>secondary school</i> | виша школа <i>high school</i> | висока школа <i>higher school</i> | |
| Укупно | 30 | - | 2 | 2 | 26 | Total |
| <i>структура укупно</i> | <i>100,0</i> | - | <i>6,7</i> | <i>6,7</i> | <i>86,7</i> | <i>structure in total</i> |
| ХДЗ БИХ | 10 | - | 1 | 1 | 8 | <i>HDZ BIH</i> |
| СДА | 5 | - | - | - | 5 | <i>SDA</i> |
| СДП БИХ | 5 | - | - | - | 5 | <i>SDP BIH</i> |
| ХДЗ 1990 | 3 | - | - | - | 3 | <i>HDZ 1990</i> |
| СБББИХ | 3 | - | 1 | - | 2 | <i>SBBBIH</i> |
| СБИХ | 2 | - | - | - | 2 | <i>SBIH</i> |
| ХСП БИХ | 1 | - | - | 1 | - | <i>HSP BIH</i> |
| НСРЗБ | 1 | - | - | - | 1 | <i>NSRZB</i> |

СКУПШТИНА ЗАПАДНОХЕРЦЕГОВАЧКОГ КАНТОНА

| Кандидатске листе | Укупно <i>Total</i> | Достигнути ниво образовања <i>Educational attainment</i> | | | | <i>List of candidates</i> |
|-------------------------|------------------------|---|--|---|---|---------------------------|
| | | основна школа <i>elementary school</i> | средња школа <i>secondary school</i> | виша школа <i>high school</i> | висока школа <i>higher school</i> | |
| Укупно | 23 | - | 7 | 6 | 10 | Total |
| <i>структура укупно</i> | <i>100,0</i> | - | <i>30,4</i> | <i>26,1</i> | <i>43,5</i> | <i>structure in total</i> |
| ХДЗ БИХ | 13 | - | 2 | 5 | 6 | HDZ BIH |
| ХДЗ 1990 | 4 | - | 1 | 1 | 2 | HDZ 1990 |
| ХСП БИХ | 3 | - | 2 | - | 1 | HSP BIH |
| НСРЗБ | 3 | - | 2 | - | 1 | NSRZB |

СКУПШТИНА КАНТОНА САРАЈЕВО

| Кандидатске листе | Укупно <i>Total</i> | Достигнути ниво образовања <i>Educational attainment</i> | | | | <i>List of candidates</i> |
|-------------------------|------------------------|---|--|---|---|---------------------------|
| | | основна школа <i>elementary school</i> | средња школа <i>secondary school</i> | виша школа <i>high school</i> | висока школа <i>higher school</i> | |
| Укупно | 35 | - | 3 | 1 | 31 | Total |
| <i>структура укупно</i> | <i>100,0</i> | - | <i>8,6</i> | <i>2,9</i> | <i>88,5</i> | <i>structure in total</i> |
| СДП БИХ | 10 | - | - | 1 | 9 | SDP BIH |
| СБББИХ | 7 | - | - | - | 7 | SBBBIH |
| СДА | 7 | - | 1 | - | 6 | SDA |
| СБИХ | 4 | - | 1 | - | 3 | SBIH |
| БПС | 2 | - | - | - | 2 | BPS |
| НС - НСП | 2 | - | - | - | 2 | NS - NSP |
| БОСС | 1 | - | - | - | 1 | BOSS |
| НСРЗБ | 1 | - | 1 | - | - | NSRZB |
| СДУ БИХ | 1 | - | - | - | 1 | SDU BIH |

СКУПШТИНА ЛИВАЊСКОГ КАНТОНА

| Кандидатске листе | Укупно <i>Total</i> | Достигнути ниво образовања <i>Educational attainment</i> | | | | <i>List of candidates</i> |
|-------------------------|------------------------|---|--|---|---|---------------------------|
| | | основна школа <i>elementary school</i> | средња школа <i>secondary school</i> | виша школа <i>high school</i> | висока школа <i>higher school</i> | |
| Укупно | 25 | - | 2 | - | 23 | Total |
| <i>структура укупно</i> | <i>100,0</i> | - | <i>8,0</i> | - | <i>92,0</i> | <i>structure in total</i> |
| ХДЗ БИХ | 7 | - | - | - | 7 | <i>HDZ BIH</i> |
| ХДЗ 1990 | 4 | - | - | - | 4 | <i>HDZ 1990</i> |
| ХСП БИХ | 3 | - | 2 | - | 1 | <i>HSP BIH</i> |
| НСРЗБ | 3 | - | - | - | 3 | <i>NSRZB</i> |
| СНСД | 3 | - | - | - | 3 | <i>SNSD</i> |
| СДА | 2 | - | - | - | 2 | <i>SDA</i> |
| ДНС | 1 | - | - | - | 1 | <i>DNS</i> |
| ХСС - НХИ | 1 | - | - | - | 1 | <i>HSS - NHI</i> |
| СДП БИХ | 1 | - | - | - | 1 | <i>SDP BIH</i> |

МЕТОДОЛОШКА ОБЈАШЊЕЊА NOTES OF METHODOLOGY

Бирачко право

Право гласа и право да буде изабран има, сваки држављанин Босне и Херцеговине који је регистрован за гласање на територији Босне и Херцеговине са навршених осамнаест /18/ година живота. Сви држављани БиХ који имају бирачко право, имају право да се региструју и да гласају лично у општини на територију БиХ у којој имају пребивалиште. Држављанин БиХ, који привремено живи у иностранству и има бирачко право, има право гласати лично или поштом за општину у којој је имао пребивалиште прије одласка у иностранство, ако у тој општини има пријављено пребивалиште и у тренутку подношења захтјева за регистрацију. Држављанин Босне и Херцеговине који посједује двојно држављанство у складу са Чланом 1, 7д Устава БиХ, има право регистровати се и гласати, само ако је Босна и Херцеговина држава његовог пребивалишта.

Voting right

Each citizen of B&H who has attained 18 years of age has the right to vote and to be elected. All citizens of B&H who have the right to vote will have the right to register and to vote in person in the municipality where they have their permanent place of residence. A citizen of B&H who temporarily resides abroad and has the right to vote, will have the right to register and to vote in person or by mail, for the municipality where the person had a permanent place of residence prior to his or her departure abroad, provided he or she is registered as a permanent resident in that municipality at the moment of his or her application for registration. A citizen of B&H who holds dual citizenship pursuant to Article 1 (7) (d) of the Constitution, has the right to register and to vote, only if B&H is the country of his or her permanent residence.

Избори за члана Предсједништва Босне и Херцеговине

Чланове Предсједништва Босне и Херцеговине, који се непосредно бирају са територије Федерације Босне и Херцеговине - једног Бошњака и једног Хрвата, бирају бирачи уписани у Централни бирачки списак да гласају у Федерацији Босне и Херцеговине. Бирач уписан у Централни бирачки списак да гласа у Федерацији Босне и Херцеговине може гласати или за Бошњака или за Хрвата, али не за оба. Изабран је бошњачки и хрватски кандидат који добије највећи број гласова међу кандидатима из истог конститутивног народа.

Члана Предсједништва Босне и Херцеговине, који се непосредно бира са територије Републике Српске - једног Србина, бирају бирачи уписани у Централни бирачки списак да гласају у Републици Српској. Изабран је кандидат који добије највећи број гласова. Мандат чланова Предсједништва Босне и Херцеговине траје четири године.

Election the Members of the Presidency of BiH

The members of the Presidency of B&H (hereinafter: The Presidency of B&H) directly elected from the territory of the Federation of BiH – one Bosniak and one Croat shall be elected by voters recorded in the Central Voters Register to vote for the Federation of B&H.

A voter recorded in the Central Voters Register to vote in the Federation of B&H may vote for either the Bosniak or Croat Member of the Presidency, but not for both.

The Bosniak and Croat member that gets the highest number of votes among candidates from the same constituent people shall be elected. The member of the Presidency of BiH that shall be directly elected from the territory of RS - one Serb shall be elected by voters recorded in the Central Voters Register to vote in the RS. Candidate who gets the highest number of votes shall be elected. The mandate for the members of the Presidency of BiH shall be four (4) years.

Избори за Заступнички дом Парламентарне скупштине Босне и Херцеговине

Заступнички дом Парламентарне скупштине БиХ састоји се од четрдесет два /42/ заступника од којих 28 непосредно бирају бирачи уписани у Централни бирачки списак за гласање за територију Федерације Босне и Херцеговине, а 14 непосредно бирају бирачи уписани у Централни бирачки списак за гласање за територију Републике Српске. Мандат чланова Заступничког дома Парламентарне скупштине Босне и Херцеговине траје четири године.

Election for House of Representatives of the Parliamentary Assembly of BiH

The House of Representatives of the Parliamentary Assembly of BiH shall consist of forty-two (42) members, twenty-eight (28) of whom shall be directly elected by voters registered to vote for the territory of the Federation of BiH, and fourteen (14) of whom shall be directly elected by voters registered to vote for the territory of the Republika Srpska. The mandate of members of the House of Representatives of the Parliamentary Assembly of BiH shall be four (4) years.

Избори за Заступнички дом Парламента Федерације Босне и Херцеговине

Заступнички дом Парламента Федерације БиХ састоји се од 98 посланика које непосредно бирају бирачи који су уписани у Централни бирачки списак за гласање на територији Федерације Босне и Херцеговине. Мандат посланика Представничког дома Федерације БиХ траје четири године.

Election for House of Representatives of the Parliament of Federation of BiH

The House of Representatives of the Parliament of the Federation of BiH shall consist of ninety eight (98) members, directly elected by voters registered to vote for the territory of the Federation of BiH. The mandate of members of the House of Representatives of the Federation of BiH shall be four (4) years.

Избори за Народну скупштину Републике Српске

Народна скупштина Републике Српске састоји се од 83 народна посланика, које непосредно бирају бирачи уписани у Централни бирачки списак да гласају за Републику Српску. Мандат посланика Народне скупштине Републике Српске траје четири године.

Election for National Assembly of Republika Srpska

The National Assembly of the Republika Srpska shall consist of eighty-three (83) members, who shall be directly elected by voters registered to vote for the Republika Srpska. The mandate of members of the National Assembly of the RS shall be four (4) years.

Избори за председника и потпредседнике Републике Српске

Председника и два потпредседника Републике Српске, који се непосредно бирају са територије Републике Српске, бирају бирачи уписани у Централни бирачки списак да гласају у Републици Српској. Бирач уписан у Централни бирачки списак да гласа за председника РС може гласати само за једног кандидата. Бира се кандидат из реда сваког конститутивног народа који добије највећи број гласова. Између та три кандидата, по један из сваког конститутивног народа, за председника се бира кандидат који добије највећи број гласова, а два кандидата који се по броју освојених гласова налазе на другом и трећем мјесту бирају се за потпредседнике. Мандат председника и потпредседника Републике Српске траје 4 године.

Election for President and Vice Presidents of Republika Srpska

The President and two (2) Vice Presidents of Republika Srpska shall be directly elected from the territory of Republika Srpska by voters registered to vote for Republika Srpska. A voter registered to vote for the President of the Republika Srpska may vote for one candidate only. The candidate from each constituent people receiving the highest number of votes shall be elected. Among these three (3) candidates, one from each constituent people, the candidate receiving the highest number of votes shall be elected President, and the two candidates receiving the second and third highest number of votes shall be elected Vice Presidents. The mandate for the President and Vice Presidents of Republika Srpska shall be 4 years.

Дефиниције

Заступнички дом Парламентарне скупштине Босне и Херцеговине је највиши орган законодавне власти у Босни и Херцеговини. Броји 42 заступника.

The House of Representatives of the Parliamentary Assembly of BiH is the central legislative representative body in the B&H. It comprises 42 deputies.

Заступнички дом Парламента Федерације Босне и Херцеговине је највиши орган законодавне власти у Федерацији Босне и Херцеговине. Броји 98 заступника.

The House of Representatives of the Parliament of FBiH is the central legislative representative body in the Federation of B&H. It comprises 98 deputies.

Народна скупштина Републике Српске је највиши орган законодавне власти у Републици Српској. Броји 83 посланика.

***National Assembly of Republica Srpska** is the central legislative representative body in the Republica Srpska. It comprises 83 deputies.*

Заступници су представници народа изабрани на непосредним изборима. Заступнички мандат обављају у складу са уставом, законом и пословником о раду.

***Deputies** are representatives of the people who elected in indirect election. The mandate of deputies is performed in accordance with 83 the Constitution, laws and Assembly proceedings.*

Активно изборно право је право гласа лица која су регистрована за гласање.

***Active right to vote** is the right to vote.*

Пасивно изборно право је право лица да буде изабрано.

***Passive right to vote** is the right to be elected.*

Заступнички мандат је мјесто у парламенту које изабрани кандидат добија даном избора у исти. Мандат припада носиоцу мандата, а не политичкој странци, коалицији или листи независних кандидата која га је предложила на кандидатској листи.

***Deputies mandate** is seat in the Parliament which elected deputies gets at the day that he has been chosen. Mandate belongs to holder of mandate, but no to the political party, coalition or list of independent candidates which nominated him.*

Бирачко мјесто је зграда у којој се обавља процес гласања, као и простор у кругу од педесет метара од улаза у зграду у којој се налази бирачко мјесто.

***Polling station** is the building where voting takes place, and surrounding area shall include the area within fifty (50) metres of the entrance of a building in which a Polling Station is located.*

Кандидатска листа је листа кандидата коју предлажу политичке странке или гласачи у изборној јединици.

***List of candidates** is submitted by the political parties or voters in an electoral unit.*

Скраћени и пуни називи кандидатских листа (политичких партија) које су освојиле мјеста (мандате) у Заступничком дому Парламентарне скупштине БиХ, Заступничком дому Парламента Федерације БиХ и Народној скупштини РС /избори 2010. године/:

***Abbreviated and full names of lists of candidates** (political parties) that won seats (mandates) in the House of Representatives of the Parliamentary Assembly of B&H, the House of Representatives of the Parliament of FB&H and the RS National Assembly /elections 2010/.*

СКРАЋЕНИЦЕ / ABBREVIATIONS

| | |
|---------------------------|--|
| а-СДА | СТРАНКА ДЕМОКРАТСКЕ АКТИВНОСТИ |
| ДП – ДРАГАН ЧАВИЋ | ДЕМОКРАТСКА ПАРТИЈА - ДРАГАН ЧАВИЋ |
| ДНС | ДЕМОКРАТСКИ НАРОДНИ САВЕЗ |
| ДНЗ БИХ | ДЕМОКРАТСКА НАРОДНА ЗАЈЕДНИЦА |
| ХДЗ БИХ | ХРВАТСКА ДЕМОКРАТСКА ЗАЈЕДНИЦА БОСНЕ И ХЕРЦЕГОВИНЕ |
| ХК (ХДЗ 1990 - ХСП БИХ) | ХРВАТСКА КОАЛИЦИЈА ХДЗ 1990 - ХСП БИХ |
| НДС | НАРОДНА ДЕМОКРАТСКА СТРАНКА |
| НСРЗБ | НАРОДНА СТРАНКА РАДОМ ЗА БОЉИТАК |
| ПДП | ПАРТИЈА ДЕМОКРАТскоГ ПРОГРЕСА |
| СББ БИХ ФАХРУДИН РАДОНЧИЋ | САВЕЗ ЗА БОЉУ БУДУЋНОСТ БИХ - ФАХРУДИН РАДОНЧИЋ |
| СБИХ | СТРАНКА ЗА БОСНУ И ХЕРЦЕГОВИНУ |
| СДА | СТРАНКА ДЕМОКРАТСКЕ АКЦИЈЕ |
| СДП БИХ | СОЦИЈАЛДЕМОКРАТСКА ПАРТИЈА БИХ |
| СДС | СРПСКА ДЕМОКРАТСКА СТРАНКА |
| СНСД - МИЛОРАД ДОДИК | САВЕЗ НЕЗАВИСНИХ СОЦИЈАЛДЕМОКРАТА- МИЛОРАД ДОДИК |
| СП – ПУП | СОЦИЈАЛИСТИЧКА ПАРТИЈА И ПАРТИЈА УЈЕДИЊЕНИХ ПЕНЗИОНЕРА |
| СРС РС | СРПСКА РАДИКАЛНА СТРАНКА РЕПУБЛИКЕ СРПСКЕ |

ЗНАКОВИ

- нема појаве
- ... не располаже се податком

SYMBOLS

- *no occurrence*
- ... *data not available*

