

Бруто домаћи производ према производном приступу 2000 - 2009

Бруто домаћи производ према доходовном приступу 2005 - 2009

Бруто домаћи производ према расходном приступу

**Експериментална процјена
2004 - 2009**

Национални рачуни



Босна и Херцеговина



Агенција за статистику
Босне и Херцеговине

Сарајево, децембар 2010.

Издаје: Агенција за статистику Босне и Херцеговине,
Босна и Херцеговина, Сарајево, Зелених беретки 26

Одговара: Зденко Милиновић, директор

Табеле припремили: Дијана Мликота, Едина Козић, Аида Кестен, Ивана Харачић

Израда графика: Дијана Мликота, Едина Козић, Аида Кестен, Ивана Харачић

Лектор: Амра Капетановић

Дизајн и прелом: Лејла Ракић

Штампа: Avery d.o.o.

Молимо кориснике Билтена да приликом употребе података обавезно наведу извор

САДРЖАЈ

ПРЕДГОВОР	5
БРУТО ДОМАЋИ ПРОИЗВОД ПРЕМА ПРОИЗВОДНОМ И ДОХОДОВНОМ ПРИСТУПУ	7
МЕТОДОЛОШКА ОБЈАШЊЕЊА	11
ТАБЕЛЕ И ГРАФИКОНИ	17
Табела 1.1 Основни агрегати националних рачуна за БиХ, текуће цијене, 2000 – 2009.	19
Табела 1.2 Бруто домаћи производ за БиХ и ентитете, текуће цијене, 2000 – 2009.	19
Табела 1.3 Учешће ентитета у БДП БиХ, 2000 – 2009.	19
Табела 2.1 БиХ – Бруто додана вриједност по дјелатностима и бруто домаћи производ, текуће цијене, 2000 – 2009.	20
Табела 2.2 БиХ – Бруто додана вриједност према дјелатностима и бруто домаћи производ, текуће цијене, структура	26
Табела 2.3 БиХ – Бруто додана вриједност према дјелатностима и бруто домаћи производ, текуће цијене, номинални индекси	29
Табела 3.1 Бруто додана вриједност према дјелатностима и бруто домаћи производ, сталне цијене, 2001 – 2009.	32
Табела 3.2 Бруто додана вриједност према дјелатностима и бруто домаћи производ, сталне цијене, реални индекси	34
Табела 4.1 БиХ – Рачун производње према дјелатностима у 2008. години, текуће цијене	35
Табела 4.2 БиХ – Рачун производње према дјелатностима у 2009. години, текуће цијене	38
Табела 5.1 БиХ – Рачун стварања дохотка у 2005. години, текуће цијене	41
Табела 5.2 БиХ – Рачун стварања дохотка у 2006. години, текуће цијене	42
Табела 5.3 БиХ – Рачун стварања дохотка у 2007. години, текуће цијене	43
Табела 5.4 БиХ – Рачун стварања дохотка у 2008. години, текуће цијене	44
Табела 5.5 БиХ – Рачун стварања дохотка у 2009. години, текуће цијене	45
ГРАФИКОНИ	46
БРУТО ДОМАЋИ ПРОИЗВОД ПРЕМА РАСХОДНОМ ПРИСТУПУ	47
МЕТОДОЛОШКА ОБЈАШЊЕЊА	51

ТАБЕЛЕ И ГРАФИКОНИ	61
Табела 1.1 Бруто домаћи производ према расходном приступу, текуће цијене, 2004, 2005, 2006, 2007, 2008. и 2009. година	63
Табела 1.2 Бруто домаћи производ према расходном приступу, текуће цијене, 2004, 2005, 2006, 2007, 2008. и 2009. година; структура	63
Табела 2.1 Бруто домаћи производ према расходном приступу, сталне цијене, 2004, 2005, 2006, 2007, 2008. и 2009. година	64
Табела 2.2 Бруто домаћи производ према расходном приступу, сталне цијене, 2004, 2005, 2006, 2007, 2008. и 2009. година; структура	64
Табела 3.1 Бруто домаћи производ према расходном приступу, номинални индекси	65
Табела 3.2 Бруто домаћи производ према расходном приступу, реални индекси	65
Табела 4.1 Издаци за крајњу потрошњу домаћинстава, текуће цијене, 2004, 2005, 2006, 2007, 2008. и 2009. година	67
Табела 4.2 Издаци за крајњу потрошњу домаћинстава, текуће цијене, 2004, 2005, 2006, 2007, 2008. и 2009. година; структура	67
Табела 5.1 Издаци за крајњу потрошњу домаћинстава, сталне цијене, 2004, 2005, 2006, 2007, 2008. и 2009. годину	68
Табела 5.2 Издаци за крајњу потрошњу домаћинстава, сталне цијене, 2004, 2005, 2006, 2007, 2008. и 2009. година; структура	68
Табела 6.1 Издаци за крајњу потрошњу домаћинстава, номинални индекси	69
Табела 6.2 Издаци за крајњу потрошњу домаћинстава, реални индекси	69
Табела 7.1 Бруто инвестиције у стална средства, текуће цијене, 2004, 2005, 2006, 2007, 2008. и 2009. година	71
Табела 7.2 Бруто инвестиције у стална средства, текуће цијене, 2004, 2005, 2006, 2007, 2008. и 2009. година; структура	71
Табела 7.3 Бруто инвестиције у стална средства, номинални индекси	71
Табела 8.1 Бруто инвестиције у стална средства, сталне цијене, 2004, 2005, 2006, 2007, 2008. и 2009. година	72
Табела 8.2 Бруто инвестиције у стална средства, сталне цијене, 2004, 2005, 2006, 2007, 2008. и 2009. година; структура	72
Табела 8.3 Бруто инвестиције у стална средства, реални индекси	72

ПРЕДГОВОР

Билтен “Национални рачуни - Бруто домаћи производ за Босну и Херцеговину” урађен је у оквиру редовних активности Агенције за статистику Босне и Херцеговине на агрегирању и публикавању података за ниво Босне и Херцеговине. Подаци публиковани у Билтену резултат су заједничког рада Агенције за статистику Босне и Херцеговине, Федералног завода за статистику, Републичког завода за статистику Републике Српске и Експозитуре БХАС-а у Брчко Дистрикту БиХ.

У Билтену се публикују основни агрегати националних рачуна за Босну и Херцеговину. Бруто домаћи производ Босне и Херцеговине обрачунат је према методологији Система националних рачуна Уједињених народа -SNA93 и Европског система националних рачуна – ESA95. У Босни и Херцеговини је реализована само почетна фаза примјене ове методологије. Рад на даљој примјени ових препорука зависи од обима, квалитета и садржаја базних статистичких податка на којима се Систем заснива. Сагласно томе Систем ће се и развијати у наредном периоду. Крајњи задатак је увођење и досљедна примјена методологије и препорука SNA/ESA, што треба резултирати заокруженим Системом националних рачуна за Босну и Херцеговину.

Билтен се састоји од два дијела. У првом дијелу су презентовани подаци о бруто домаћем производу (БДП) по производном приступу у текућим и сталним цијенама за период 2000–2009. и бруто домаћем производу по доходном приступу за период 2005–2009. године. У складу са методолошким препорукама SNA93 и ESA95, урађена су одређена методолошка побољшања у процјени бруто домаћег производа по производном приступу за 2008. годину. Методолошка побољшања односе се на делиминацију пореза на производе и осталих пореза на производњу, делиминацију субвенција на производе и осталих субвенција на производњу, хармонизацију са ревидираним подацима ВоР и друга методолошка побољшања. Полазећи од методолошких побољшања примјењених на обрачун за 2008. годину урађене су корекције до сада публикованих серија података.

У другом дијелу билтена презентовани су подаци о бруто домаћем производу по расходном приступу у текућим и сталним цијенама за период 2005–2009.

С циљем унапређења статистике националних рачуна Босне и Херцеговине, Агенција за статистику БиХ почела је компилацију бруто домаћег производа према расходном приступу. Као почетни, референтни период, за успостављање серије, засноване на расположивим изворима података, одабрана је 2004. година. Како још увијек постоје значајне празнине у базним статистикама расположивим за компилацију националних рачуна, а квалитет административних извора података или статистичких истраживања треба унаприједити, сачињене процјене треба сматрати експерименталним процјенама.

Потребно је имати у виду да се процјене БДП-а могу произвести кориштењем три различита приступа (производни, расходни и доходни), а сваки од наведених показује другачији поглед на економску слику. Премда би теоретски, мјерења БДП-а кориштењем различитих приступа требала да се подударе, у пракси се јављају разлике услед разлика у изворима података, као и кориштеним методама. Уобичајна је пракса да земље експлицитно презентују ову разлику у публикацијама, а у исто вријеме подузимају активности да се ове разлике задрже на релативно малом нивоу. У случају Босне и Херцеговине, званични показатељи БДП-а су засновани на производном приступу, те према томе показују стварање додане вриједности и њене стопе раста из године у годину по индустријском поријеклу економске активности, док процјене БДП-а према расходном приступу показују на који начин је вриједност створена кроз економску активност утрошена у различитим економским секторима, за потребе потрошње, инвестиција или је продата у иностранству као извоз.

Увјерени смо да ће приказани подаци омогућити свеобухватније праћење економске активности и пружити најважније информације широком кругу корисника.

Сарајево, децембар 2010.

Директор

СКРАЧЕНИЦЕ:

SNA	- Систем националних рачуна
ESA	- Европски систем рачуна
БДП	- Бруто домаћи производ
FISIM	- Услуге финансијског посредовања индиректно мјерене
EU NACE Rev.1.1	- Класификација економских активности у ЕУ
CPA	- Класификација производа по активностима
COICOP	- Класификација индивидуалне потрошње према намјени
PRODCOM	- Номенклатура индустријских производа
CPI	- Индекс потрошачких цијена
RPI	- Индекс цијена на мало
NPISH	- Непрофитне институције које услуге пружају домаћинствима
BoP	- Платни биланс

ЗНАКОВИ:

-	- нема појаве
0	- податак је мањи од 0,5 употребљене мјерне јединице
...	- не располаже се податком

**БРУТО ДОМАЋИ ПРОИЗВОД ПРЕМА ПРОИЗВОДНОМ И ДОХОДОВНОМ
ПРИСТУПУ**

Уводне напомене

У обрачуну Бруто домаћег производа за Босну и Херцеговину и ентитете примијењују се методологија Уједињених нација «Систем националних рачуна 1993» – SNA93 и њена европска верзија «Европски систем националних рачуна 1995» – ESA95.

За извођење обрачуна Бруто домаћег производа, за БиХ и ентитете, користе се расположиви статистички подаци пословних субјеката (предузећа, банака, осигуравајућих друштава, установа, органа управе и осталих субјеката) који су резидентни на простору Босне и Херцеговине, као и подаци о пољопривредној и непољопривредној производњи (газдинства и радње) која се обавља у оквиру домаћинства.

Обрачун се изводи на основу података пословних субјеката регистрованих и распоређених према Класификацији дјелатности, која је усклађена са европском класификацијом NACE – Rev. 1.1. Пословни субјекти су, за сада, за обрачун БДП-а груписани у подручја дјелатности као институционалне јединице, према сједишту и претежној дјелатности предузећа, а не према јединицама хомогене активности (јединице у саставу).

Прерачунавање БДП-а у USD, односно EUR врши се по просјечном годишњем курсу Централне банке Босне и Херцеговине, а обрачун БДП-а по становнику на основу процијењеног укупног броја становника средином године.

Бруто домаћи производ (БДП), обрачунат према производном приступу у текућим цијенама, процијењен је у износу од 24.004 мил. КМ у 2009. години са номиналним падом од 2,9% у односу на 2008. годину.

Бруто домаћи производ по становнику у 2009. години износио је 6.246 КМ, односно 4.438 USD.

Кориштењем података Централне банке БиХ (нето примарни доходи из иностранства и нето примљени трансфери из иностранства), израчунат је бруто национални доходак и бруто национални расположиви доходак. Бруто национални доходак за БиХ у 2009. години износио је 24.756 мил. КМ, а бруто национални расположиви доходак 27.949 мил. КМ.

У производним дјелатностима (пољопривреда, рибарство, рударство, прерађивачка индустрија, снабдијевање електричном енергијом и грађевинарство) ствара се 34,9% додане вриједности, а у услужним дјелатностима 65,1%. Највеће учешће у БДП-у има додана вриједност створена у трговини (13,1%), прерађивачкој индустрији (10,8%), јавној управи (9,8%), као и пословању некретнинама (9,0%).

Посматрано по дјелатностима пад бруто додане вриједности забиљежен је у: прерађивачкој индустрији (8,4%), грађевинарству (5,3%), пољопривреди (4,5%), трговини (4,7%), угоститељству (2,4%), вађењу руда и камена (2,3%) и саобраћају (0,8%).

Највећи раст бруто додане вриједности забиљежен је у: државна управа и одбрана (7,8%), и пословање некретнинама (4,8%).

Највећи допринос негативној стопи раста БДП од 2,9% имале су трговина (12,7%), прерађивачка индустрија (10,5%), јавна управа (9,5%), пословање некретнинама (8,7%) и пољопривреда (7,1%).

Бруто домаћи производ у сталним цијенама (цијенама претходне године) за 2009. годину процијењен је у износу од 23.989 мил. КМ. Реални пад у односу на претходну годину износио је 2,9%.

МЕТОДОЛОШКА ОБЈАШЊЕЊА

Посебне напомене корисницима

Корисницима података желимо скренути пажњу на чињенице које могу бити корисне за разумијевање садржаја и обима појединих агрегата презентованих у Билтену.

Обрачун бруто домаћег производа изводи се на основу административних извора података, као и на основу података добивених из званичних статистичких истраживања која проводе статистичке институције. Број и садржај статистичких истраживања која се проводе не задовољава потребе статистичара националних рачуна, да одговоре захтјевима досљедне и потпуне примјене поменутих међународних стандарда и методологија.

Једна од општих методолошких карактеристика националних рачуна јесте могућност ревизије – не само у виду корекција почетних процјена и прелиминарних резултата, већ и финалних обрачуна и објављених статистичких података. У систему националних рачуна, генерално, ревизије се проводе као посљедица увођења нових и битних побољшања постојећих извора података, промјена у класификацијама и успостављања нових принципа, регулатива и међународних препорука.

У првом дијелу Билтена презентовани су подаци о БДП-у према производном приступу од 2000. до 2009. године и према доходном приступу од 2005. до 2009. године. Сви подаци према производном приступу у текућим цијенама исказани су на нивоу области дјелатности (А60), а подаци у сталним цијенама на нивоу подручја дјелатности (А17). Према доходном приступу подаци су исказани на нивоу подручја дјелатности (А17).

У циљу обезбјеђења конзистентности у примјени методолошких поставки из SNA93 и ESA95 у 2008. години су урађена одређена методолошка унапређења података за 2008. годину. Методолошка побољшања односе се на делиминацију пореза на производе и осталих пореза на производњу, делиминацију субвенција на производе и осталих субвенција на производњу, хармонизацију са ревидираним подацима ВоР и друга методолошка побољшања. Полазећи од методолошких побољшања примјених на обрачун за 2008. годину урађене су корекције до сада публикованих серија података. На тај начин обезбјеђује се упоредива серија података (2000-2009) за потребе макроекономске анализе.

Обрачун БДП-а у сталним цијенама је веома важан показатељ динамике и нивоа економског развоја и показује економски раст између различитих периода када се елиминише утицај промјена цијена. Обрачун БДП-а у сталним цијенама, због ограничења у погледу адекватних дефлатора међуфазне потрошње, рађен је методом једноструких индикатора (једноструки индикатор *outputa*). Примјена једноструких индикатора имплицира претпоставку фиксних I/O коефицијената. Метод једноструке **екстраполације** представља екстраполацију бруто вриједности производње базне године одговарајућим индексима физичког обима. Метод једноструке **дефлације** представља дефлационирање бруто вриједности производње текуће године са одговарајућим индексима цијена. Процјене су рађене у цијенама претходне године.

У обрачун бруто домаћег производа укључена је вриједност импутиране ренте, као и процјене необухваћених економских активности. Илегалне активности нису укључене у обрачун БДП-а.

Од 2000. године егзистира Брчко Дистрикт БиХ, као посебна административна цјелина. Обрачун бруто домаћег производа за Брчко Дистрикт БиХ, урађен је на бази прикупљених и обрађених података од стране Статистичког бироа Брчко Дистрикта БиХ, касније Експозитуре БХАС-а.

Агенција за статистику БиХ обрачунава компоненте рачуна производње и рачуна формирања дохотка за Институције Босне и Херцеговине и Централну банку БиХ. Добивени резултати су распоређени у ентитетске обрачуне, по истом принципу који се примјењивао за финансирање рада БиХ институција из буџета ентитета, а од 2006. године примијењен је исти коефицијент који је кориштен за распоред прикупљених индиректних пореза са јединственог рачуна.

Услуге финансијског посредовања индиректно мјерене (FISIM) представљају каматну маржу и дио су вриједности производње финансијског сектора, а израчунавају се као разлика између потраживања по каматама (активне камате) и обавеза по каматама (пасивне камате) за институционалне јединице финансијског посредовања. FISIM није алоциран према дјелатностима, њиме је коригована додана вриједност на нивоу економије. У том случају цјелокупна вриједност производње FISIM-а сматра се као интермедијарна потрошња са нултом производњом, те негативном доданом вриједношћу у једнаком износу. У рачуну стварања дохотка вриједност FISIM-а је укључена у бруто додану вриједност, односно пословни вишак.

Концепти и дефиниције

Систем националних рачуна дефинише се као скуп конзистентних, кохерентних, интегрисаних и детаљних макроекономских рачуна, биланса стања и табела, који обезбјеђују систематичну упоредиву и детаљну слику о економским активностима земље. Базира се на јединственом концепту, дефиницијама, конвенцијама, класификацијама и правилима за израду рачуна који су детаљно описани у два приручника: “Систем националних рачуна 1993” (SNA93) и “Европски систем националних рачуна 1995” (ESA95). SNA93 пружа више теоретски оквир, док ESA95 обухвата и додатне детаље у циљу приближавања европском окружењу и пракси.

Интегрисани национални рачуни дају опсежну економску слику, која олакшава схватање економских односа између привредних субјеката и структуре и динамике најважнијих агрегата који описују економски развој.

Систем националних рачуна је међународно усвојен стандард за макроекономске рачуне, који полази од ширег концепта производње. Према овом концепту, производња, поред материјалне производње и материјалних услуга, обухвата и нематеријалне услуге у дјелатностима образовања, здравства и социјалне заштите, културе, услуге банкарских и осигуравајућих организација, услуге државних органа на свим нивоима и све остале услуге које нису у вези с материјалном производњом.

У систему националних рачуна постоје вредносне категорије које се називају агрегати. Агрегати су сложене вредносне категорије које мјере резултате активности цјелокупне економије. Они су сумарни индикатори, кључне величине за макроекономску анализу и поређења у времену и простору. Најважнији и најпознатији агрегат система националних рачуна јесте бруто домаћи производ (БДП).

Бруто домаћи производ је основни макроекономски агрегат рачуна производње и може се израчунати помоћу три приступа: 1) производни приступ, 2) расходни приступ и 3) доходовни приступ.

Рачуном производње приказују се резултати производних активности по појединим дјелатностима и секторима. Основне ставке у рачуну производње су: бруто производње, међуфазна потрошња и бруто додана вриједност као њихова разлика и резултат производних активности. Бруто додана вриједност у себи садржи: средства запослених, бруто пословни вишак или мјешовити доходак и остале порезе на производњу.

Према производном приступу бруто домаћи производ је збир бруто доданих вриједности свих резидентних институционалних јединица увећан за износ пореза на производе и умањен за износ субвенција. Бруто додана вриједност се добије као разлика између укупног outputa и међуфазне потрошње.

Према расходном приступу бруто домаћи производ је збир: а) финалне потрошње (потрошња домаћинства, непрофитних институција које служе домаћинствима и владина потрошња), б) бруто инвестиција (бруто инвестиције у стална средства, промјене у стању залиха и нето набавке драгоцјености) и с) нето извоза роба и услуга (извоз роба и услуга мање увоз роба и услуга).

Према доходовном приступу бруто домаћи производ је збир потрошње фиксног капитала, средстава запослених, нето пореза на производњу и извоз, пословног вишка и мјешовитог дохотка.

Бруто вриједност производње се дефинише као тржишна вриједност свих произведених роба и услуга које произведу резидентни произвођачи током обрачунског периода. Разликују се три категорије производње: а) тржишна производња, б) производња за властиту финалну употребу и с) остала нетржишна производња.

Међуфазна потрошња, по набавним цијенама, је вриједност производа и услуга које се трансформишу, користе и троше у процесу производње. Међуфазна потрошња обухвата: трошкове сировина и материјала, трошкове енергије и резервних дијелова, трошкове услуга и остале трошкове пословања.

Додана вриједност, као повећање вриједности производње једнака је разлици између бруто вриједности производње и међуфазне потрошње. Додана вриједност за институционалне јединице исказује се према базним (основним) цијенама, тј. цијенама које не обухваћају порезе на производе, а обухваћају субвенције на производе.

Бруто домаћи производ, у тржишним цијенама исказује вриједност свих произведених добара и услуга резидентних јединица тј. једнак је збиру бруто доданих вриједности по дјелатностима уз укључивање у обрачун, на нивоу укупне економије, ставки које нису распоређене по дјелатностима, а то су: а) услуге финансијског посредовања индиректно мјерене (FISIM) и б) порези на производе и услуге минус субвенције на производе и услуге. Када се од бруто домаћег производа одбије потрошња фиксног капитала добије се нето домаћи производ.

Бруто национални доходак је једнак збиру бруто домаћег производа и салда примарних доходака (од рада и капитала) из иностранства.

Бруто национални расположиви доходак је једнак збиру бруто националног дохотка и салда текућих трансфера из иностранства.

Порези на производе и услуге су порези који се плаћају по произведеном или прослијеђеном добру и услузи. Ови порези обухватају увозне и извозне дацбине, порез на додану вриједност, посебне порезе (акцизе), сл.

Остали порези на производњу укључују све порезе који могу теретити предузећа због ангажовања у производњи независно о количини или вриједности произведених или продатих добара и услуга.

Субвенције на производе и услуге су неповратна плаћања државних институција тржишним произвођачима намијењена за производни процес предузећа или за продају или извоз производа. Субвенције на производе се исплаћују по јединици добра или услуге.

Остале субвенције на производњу састоје се од субвенција које резидентне произвођачке јединице могу добити на основу ангажовања у производњи и не могу се исказати по јединици производа или услуге.

FISIM (услуге финансијског посредовања индиректно мјерене) представља вриједност услуга финансијског посредовања које се израчунавају индиректно. FISIM се израчунава као разлика између потраживања по каматама (активне камате) и обавеза по каматама (пасивне камате) за институционалне јединице финансијског посредовања.

Потрошња фиксног капитала представља вриједност искориштених сталних средстава, у току обрачунског периода, која се у процесу производње преносе на нове производе и услуге. У систему националних рачуна свака изравнавајућа ставка може се исказати у бруто и нето изразу. Исказивање у «бруто» изразу значи да није одузета потрошња фиксног капитала, док «нето» исказивање значи приказ податка након одузимања потрошње фиксног капитала.

Средства запослених обухватају сва примања запослених у новцу и натура, која су запослени примили као накнаду за свој рад и све уплате на име социјалног осигурања запослених.

Бруто пословни вишак је резидуална категорија додане вриједности према дјелатностима, која се добије када се бруто додана вриједност умањи за средства запослених и нето остале порезе на производњу (од осталих пореза на производњу одузму се субвенције на производњу).

Мјешовити доходак је алтернативни израз за пословни вишак неинкорпорираних предузећа у власништву домаћинстава, јер за њих није могуће раздвојити накнаде према основу власништва од накнада према основу рада.

ТАБЕЛЕ И ГРАФИКОНИ

1.1 ОСНОВНИ АГРЕГАТИ НАЦИОНАЛНИХ РАЧУНА ЗА БиХ

	2000. ¹⁾	2001. ¹⁾	2002. ¹⁾	2003. ¹⁾	2004. ¹⁾	2005. ¹⁾	2006. ¹⁾	2007. ¹⁾	2008.	2009.
Бруто домаћи производ, мил.КМ	11.789	12.641	13.946	14.689	15.946	17.157	19.272	21.778	24.717	24.004
Нето примарни доходи из иностранства, мил.КМ	1.253	1.163	1.055	925	798	736	611	657	842	752
Бруто национални доходак, мил.КМ	13.042	13.804	15.001	15.614	16.744	17.893	19.883	22.435	25.559	24.756
Нето текући трансфери из иностранства, мил.КМ	3.379	3.180	2.933	2.860	3.138	3.206	3.472	3.863	3.775	3.193
Бруто национални расположиви доходак, мил.КМ	16.421	16.984	17.934	18.474	19.882	21.099	23.355	26.298	29.334	27.949
Бруто домаћи производ по становнику, КМ	3.118	3.328	3.643	3.833	4.150	4.464	5.015	5.668	6.433	6.246
Бруто домаћи производ, мил. EUR	6.028	6.463	7.131	7.510	8.153	8.772	9.854	11.135	12.638	12.273
Бруто домаћи производ по становнику, EUR	1.594	1.702	1.863	1.960	2.122	2.283	2.564	2.898	3.289	3.194
Бруто домаћи производ, мил.USD	5.564	5.784	6.715	8.474	10.121	10.909	12.359	15.235	18.491	17.054
Бруто домаћи производ по становнику, USD	1.471	1.523	1.754	2.211	2.634	2.839	3.216	3.965	4.813	4.438
Становништво, процјена средином године, хиљ. ²⁾	3.781	3.798	3.828	3.832	3.842	3.843	3.843	3.842	3.842	3.843
Просјечан годишњи курс КМ / EUR ³⁾	1,9558	1,9558	1,9558	1,9558	1,9558	1,9558	1,9558	1,9558	1,9558	1,9558
Просјечан годишњи курс КМ / USD ³⁾	2,1189	2,1856	2,0768	1,7335	1,5755	1,5728	1,5594	1,4295	1,3367	1,4075

1.2 БРУТО ДОМАЋИ ПРОИЗВОД ЗА БиХ И ЕНТИТЕТЕ

	2000. ¹⁾	2001. ¹⁾	2002. ¹⁾	2003. ¹⁾	2004. ¹⁾	2005. ¹⁾	2006. ¹⁾	2007. ¹⁾	2008.	2009.
БДП за БиХ, мил КМ	11.789	12.641	13.946	14.689	15.946	17.157	19.272	21.778	24.717	24.004
БДП за Федерацију БиХ, ⁴⁾ мил КМ	8.178	8.682	9.361	9.716	10.350	10.945	12.261	13.879	15.647	15.231
БДП за Републику Српску, ⁵⁾ мил КМ	3.373	3.666	4.208	4.563	5.116	5.763	6.544	7.351	8.489	8.223
БДП за Брчко Дистрикт БиХ, мил КМ	238	293	377	410	480	449	467	548	581	550

1.3 УЧЕШЋЕ ЕНТИТЕТА У БДП БиХ - у %

	2000. ¹⁾	2001. ¹⁾	2002. ¹⁾	2003. ¹⁾	2004. ¹⁾	2005. ¹⁾	2006. ¹⁾	2007. ¹⁾	2008.	2009.
БДП за БиХ	100,00	100,00	100,00	100,00	100,00	100,00	100,00	100,00	100,00	100,00
БДП за Федерацију БиХ	69,37	68,68	67,12	66,14	64,91	63,79	63,62	63,73	63,30	63,45
БДП за Републику Српску	28,61	29,00	30,17	31,06	32,08	33,59	33,96	33,75	34,34	34,26
БДП за Брчко Дистрикт БиХ	2,02	2,32	2,70	2,79	3,01	2,62	2,42	2,52	2,35	2,29

1) Кориговани подаци

2) Извор: Билтен Агенције за статистику БиХ

3) Извор: Билтен Централне банке БиХ

4) Извор: Федерални завод за статистику

5) Извор: Саопштења Републичког завода за статистику бр. 207/10 и 212/10

2.1 БИХ - БРУТО ДОДАНА ВРИЈЕДНОСТ ПО ДЈЕЛАТНОСТИМА И БРУТО ДОМАЋИ ПРОИЗВОД, ТЕКУЋЕ ЦИЈЕНЕ

Дјелатност		2000.	2001.	2002.	2003.	2004.
A	Пољопривреда, лов и шумарство	1.092.275	1.151.538	1.219.558	1.166.880	1.387.453
01	Пољопривреда, лов и припадајуће услужне дјелатности	930.394	983.398	1.033.067	979.939	1.209.906
02	Шумарство и искориштавање шума и припадајуће услужне дјелатности	161.881	168.140	186.491	186.941	177.547
B	Рибарство	3.133	2.262	3.060	2.492	3.007
05	Риболов, узгој рибе и припадајуће услужне дјелатности	3.133	2.262	3.060	2.492	3.007
C	Вађење руда и камена	212.365	214.902	223.712	245.781	285.149
10	Вађење угља и лигнита; вађење тресета	161.938	161.462	174.797	195.882	212.427
11	Вађење сирове нафте и природног гаса, осим истраживачких радова	0	0	0	0	0
13	Вађење руда метала	15.311	14.909	10.578	9.888	22.964
14	Вађење осталих руда и камена	35.116	38.531	38.337	40.011	49.758
D	Прерађивачка индустрија	1.203.712	1.270.523	1.381.829	1.505.649	1.645.554
15	Производња прехранбених производа и пића	285.529	311.148	379.258	389.572	395.501
16	Производња дуванских производа	45.271	51.418	60.078	51.592	57.712
17	Производња текстила	26.297	30.816	27.763	41.726	45.951
18	Производња одјевних предмета, дорада и бојење крзна	49.789	51.108	56.405	65.720	73.626
19	Штављење и обрада коже	34.689	44.836	44.796	40.993	38.129
20	Прерада дрвета и производа од дрвета и плута, осим намјештаја	151.280	132.359	126.002	123.446	142.333
21	Производња целулозе, папира и производа од папира	8.267	11.717	11.407	17.404	16.741
22	Издавачка дјелатност, штампање и умножавање снимљених записа	63.668	72.573	82.094	87.684	95.525
23	Производња кокса, деривата нафте и нуклеарног горива	-13.474	-8.875	2.047	-1.678	12.058
24	Производња хемикалија и хемијских производа	48.848	36.134	38.305	56.434	58.560
25	Производња производа од гуме и пластичних маса	28.773	36.423	40.514	44.458	47.100
26	Производња осталих производа од неметалних минерала	101.911	117.963	139.006	147.053	145.035
27	Производња базних метала	69.461	88.935	66.411	77.914	105.085
28	Производња металних производа, осим машина и опреме	102.344	92.669	108.790	135.355	159.829
29	Производња машина и уређаја, д.н.	28.548	28.451	29.553	28.149	34.498
30	Производња канцеларијских машина и рачунара	8.408	11.272	12.831	14.297	13.953

2005.	2006.	2007.	2008.	2009.	Дјелатност
1.454.504	1.613.051	1.735.435	1.842.644	1.759.391	A Пољопривреда, лов и шумарство
1.265.406	1.396.523	1.517.689	1.592.688	1.561.149	01 Пољопривреда, лов и припадајуће услужне дјелатности
189.098	216.528	217.746	249.956	198.242	02 Шумарство и искориштавање шума и припадајуће услужне дјелатности
3.206	4.662	7.289	8.036	10.405	B Рибарство
3.206	4.662	7.289	8.036	10.405	05 Риболов, узгој рибе и припадајуће услужне дјелатности
335.456	356.941	432.479	512.295	500.430	C Вађење руда и камена
217.477	245.843	296.010	351.530	369.187	10 Вађење угља и лигнита; вађење тресета
0	0	0	0	0	11 Вађење сирове нафте и природног гаса, осим истраживачких радова
59.503	56.926	62.950	65.945	51.092	13 Вађење руда метала
58.476	54.173	73.518	94.820	80.150	14 Вађење осталих руда и камена
1.753.055	1.989.250	2.451.520	2.827.418	2.588.548	D Прерађивачка индустрија
434.777	460.708	530.332	578.400	628.577	15 Производња прехранбених производа и пића
47.059	50.636	50.541	51.178	52.547	16 Производња дуванских производа
51.390	41.704	50.827	61.871	77.996	17 Производња текстила
73.691	77.027	94.031	99.710	92.230	18 Производња одјевних предмета, дорада и бојење крзна
50.409	81.240	83.556	100.214	91.192	19 Штављење и обрада коже
144.930	162.711	200.212	216.445	177.808	20 Прерада дрвета и производа од дрвета и плута, осим намјештаја
18.346	21.961	23.229	25.211	35.290	21 Производња целулозе, папира и производа од папира
88.152	96.446	96.540	114.944	115.095	22 Издавачка дјелатност, штампање и умножавање снимљених записа
-13.165	14.306	37.970	52.457	59.052	23 Производња кокса, деривата нафте и нуклеарног горива
63.566	53.696	92.725	103.035	120.999	24 Производња хемикалија и хемијских производа
57.586	65.337	85.707	101.917	114.276	25 Производња производа од гуме и пластичних маса
166.833	176.628	210.873	261.968	232.831	26 Производња осталих производа од неметалних минерала
109.867	153.055	239.869	256.982	79.076	27 Производња базних метала
180.219	229.795	284.105	364.923	317.448	28 Производња металних производа, осим машина и опреме
44.862	49.598	64.150	94.947	76.442	29 Производња машина и уређаја, д.н.
15.290	12.846	23.514	29.241	28.072	30 Производња канцеларијских машина и рачунара

2.1 БРУТО ДОДАНА ВРИЈЕДНОСТ ПО ДЈЕЛАТНОСТИМА И БРУТО ДОМАЋИ ПРОИЗВОД, ТЕКУЋЕ ЦИЈЕНЕ
наставак

	Дјелатност	2000.	2001.	2002.	2003.	2004.
31	Производња електричних машина и апарата, д.н.	31.227	27.184	38.760	31.596	32.089
32	Производња радио, телевизијске и комуникационе опреме и апарата	4.408	5.178	1.057	7.432	4.883
33	Производња медицинских, прецизних и оптичких инструмената, сагова	19.208	17.764	11.377	14.211	15.961
34	Производња моторних возила, приколица и полуприколица	13.903	16.316	16.220	21.921	31.325
35	Производња осталих саобраћајних средстава	1.439	1.856	2.163	2.469	8.865
36	Производња намјештаја, остала прерађивачка индустрија, д.н.	89.901	88.890	80.048	98.406	94.889
37	Рециклажа	4.018	4.387	6.945	9.494	15.905
E	Производња и снабдијевање електр. енергијом, гасом и водом	593.432	635.850	585.062	708.736	806.189
40	Производња и снабдијевање електричном енергијом, гасом, паром и топлом водом	501.626	531.839	480.459	595.066	693.041
41	Сакупљање, пречишћавање и дистрибуција воде	91.807	104.011	104.603	113.670	113.148
F	Грађевинарство	690.808	660.876	655.940	652.503	676.364
45	Грађевинарство	690.808	660.876	655.940	652.503	676.364
G	Трговина на велико и на мало; поправка моторних возила, мотоцикла и предмета за личну употребу и домаћинство	992.399	1.198.270	1.411.197	1.606.564	1.857.754
50	Трговина, одржавање и поправка мотор. возила и мотоцикла; трговина на мало горивима и мазивима	130.790	171.454	200.780	221.171	241.274
51	Трговина на велико и посредовање у трговини, осим трговине моторним возилима и мотоциклима	389.416	486.445	631.465	702.879	871.100
52	Трговина на мало, осим трговине моторним возилима и мотоциклима; поправка предмета за личну употребу и домаћинство	472.193	540.371	578.952	682.513	745.380
H	Угоститељство	310.319	327.543	358.165	381.257	378.925
55	Угоститељство	310.319	327.543	358.165	381.257	378.925
I	Саобраћај, складиштење и комуникације	843.837	953.203	1.041.434	1.139.620	1.233.503
60	Копнени саобраћај; цјевоводни транспорт	264.602	286.237	305.369	303.547	314.851
61	Водени саобраћај	0	0	0	0	0
62	Ваздушни саобраћај	19.495	12.073	4.403	-3.073	1.271
63	Пратеће и помоћне дјелатности у саобраћају; дјелатност пут. агенција	48.503	57.664	60.518	70.030	76.474
64	Пошта и телекомуникације	511.237	597.229	671.144	769.116	840.906

2005.	2006.	2007.	2008.	2009.	Дјелатност
38.377	44.285	53.759	58.829	45.561	31 Производња електричних машина и апарата, д.н.
6.133	7.176	6.504	10.111	14.310	32 Производња радио, телевизијске и комуникационе опреме и апарата
13.948	16.201	17.622	20.324	17.797	33 Производња медицинских, прецизних и оптичких инструмената, сатова
37.912	36.946	48.547	50.139	53.789	34 Производња моторних возила, приколица и полуприколица
10.615	8.215	13.881	19.407	18.038	35 Производња осталих саобраћајних средстава
93.148	100.959	117.436	127.649	122.996	36 Производња намјештаја, остала прерађивачка индустрија, д.н.
19.110	27.774	25.589	27.517	17.126	37 Рециклажа
849.473	826.193	761.748	1.022.046	1.061.498	E Производња и снабдијевање електр. енергијом, гасом и водом
727.793	714.237	632.706	887.200	919.608	40 Производња и снабдијевање електричном енергијом, гасом, паром и топлим водом
121.680	111.957	129.042	134.847	141.890	41 Сакупљање, пречишћавање и дистрибуција воде
752.308	829.412	1.058.668	1.340.151	1.269.079	F Грађевинарство
752.308	829.412	1.058.668	1.340.151	1.269.079	45 Грађевинарство
2.039.902	2.336.996	2.699.737	3.299.982	3.143.085	G Трговина на велико и на мало; поправак моторних возила, мотоцикла и предмета за личну употребу и домаћинство
263.871	302.662	353.103	418.975	383.285	50 Трговина, одржавање и поправак мотор. возила и мотоцикла; трговина на мало горивима и мазивима
941.419	1.119.577	1.307.163	1.699.452	1.610.360	51 Трговина на велико и посредовање у трговини, осим трговине моторним возилима и мотоциклима
834.613	914.757	1.039.470	1.181.556	1.149.440	52 Трговина на мало, осим трговине моторним возилима и мотоциклима; поправак предмета за личну употребу и домаћинство
397.476	427.040	468.597	496.686	484.537	H Угоститељство
397.476	427.040	468.597	496.686	484.537	55 Угоститељство
1.278.519	1.352.634	1.492.607	1.661.487	1.648.936	I Саобраћај, складиштење и комуникације
353.145	391.866	461.036	543.110	522.949	60 Копнени саобраћај; цјевоводни транспорт
0	0	0	0	507	61 Водени саобраћај
4.238	2.161	5.019	5.949	-4.160	62 Ваздушни саобраћај
84.983	98.069	107.540	125.239	118.600	63 Пратеће и помоћне дјелатности у саобраћају; дјелатност пут. агенција
836.153	860.537	919.013	987.190	1.011.041	64 Пошта и телекомуникације

2.1 БРУТО ДОДАНА ВРИЈЕДНОСТ ПО ДЈЕЛАТНОСТИМА И БРУТО ДОМАЊИ ПРОИЗВОД, ТЕКУЋЕ ЦИЈЕНЕ
наставак

Дјелатност		2000.	2001.	2002.	2003.	2004.
J	Финансијско посредовање	313.558	317.540	373.652	423.714	468.739
65	Финансијско посредовање, осим осигурања и пензијских фондова	268.653	264.115	322.583	373.920	418.100
66	Осигурање и пензијски фондови, осим обавезног социјалног осигурања	43.252	49.224	45.548	42.755	41.439
67	Помоћне дјелатности у финансијском посредовању	1.654	4.201	5.521	7.039	9.200
K	Пословање некретнинама, изнајмљивање и посл. дјелатности	1.386.008	1.443.413	1.568.405	1.623.914	1.696.797
70	Пословање некретнинама	1.061.051	1.099.518	1.152.830	1.150.953	1.166.618
	Од тога: стамбена дјелатност домаћинства (импутирана рента)	1.023.531	1.066.421	1.110.519	1.096.169	1.108.142
71	Изнајмљивање машина и опреме без руковаоца и изнајмљивање предмета за личну употребу и домаћинство	1.784	4.108	2.355	3.433	5.899
72	Рачунарске и сродне дјелатности	13.272	13.742	17.382	701	5.995
73	Истраживање и развој	19.967	19.454	23.035	18.000	17.475
74	Остале пословне дјелатности	289.934	306.592	372.803	450.827	500.810
L	Државна управа и одбрана; обавезно социјално осигурање	1.174.920	1.295.856	1.484.583	1.385.437	1.441.577
75	Јавна управа и одбрана; обавезно социјално осигурање	1.174.920	1.295.856	1.484.583	1.385.437	1.441.577
M	Образовање	517.030	520.819	565.993	590.653	643.938
80	Образовање	517.030	520.819	565.993	590.653	643.938
N	Здравствени и социјални рад	468.815	483.956	541.663	598.926	638.196
85	Здравствени и социјални рад	468.815	483.956	541.663	598.926	638.196
O	Остале јавне комуналне, друштв. и личне услужне дјелатности	201.662	214.598	237.283	259.122	290.761
90	Уклањање отпадних вода, одвоз смећа, санитарне и сличне дјелатности	43.718	48.065	50.197	48.493	53.732
91	Дјелатности организација на бази учлањења	21.349	18.917	22.049	30.217	34.885
92	Рекреативне, спортске и културне дјелатности	82.740	96.828	118.282	133.263	149.795
93	Остале услужне дјелатности	53.856	50.788	46.755	47.149	52.349
	Укупно све дјелатности	10.004.274	10.691.149	11.651.537	12.291.249	13.453.905
	FISIM (-)	-167.084	-182.316	-221.177	-279.587	-322.626
	Бруто додана вриједност, базне цијене	9.837.190	10.508.833	11.430.360	12.011.662	13.131.279
	Порези на производе и услуге и увоз минус субвенције (+)	1.952.787	2.132.367	2.516.034	2.677.931	2.814.456
	Бруто домаћи производ (БДП) у тржишним цијенама	11.789.977	12.641.200	13.946.394	14.689.593	15.945.735

2005.	2006.	2007.	2008.	2009.	Дјелатност
570.249	633.663	796.851	852.233	869.019	J Финансијско посредовање
512.646	567.240	715.726	778.483	797.511	65 Финансијско посредовање, осим осигурања и пензијских фондова
45.186	51.516	50.035	54.726	49.388	66 Осигурање и пензијски фондови, осим обавезног социјалног осигурања
12.416	14.907	31.090	19.024	22.120	67 Помоћне дјелатности у финансијском посредовању
1.806.895	1.876.598	1.943.215	2.059.518	2.157.793	K Пословање некретнинама, изнајмљивање и посл. дјелатности
1.157.840	1.151.966	1.152.852	1.185.789	1.258.663	70 Пословање некретнинама
1.121.939	1.114.312	1.112.128	1.128.851	1.164.414	Од тога: стамбена дјелатност домаћинства (импутирана рента)
11.915	14.436	18.798	22.939	23.223	71 Изнајмљивање машина и опреме без руковаоца и изнајмљивање предмета за личну употребу и домаћинство
42.039	50.248	67.171	86.685	89.848	72 Рачунарске и сродне дјелатности
22.288	48.745	41.860	45.036	60.311	73 Истраживање и развој
572.812	611.202	662.534	719.068	725.748	74 Остале пословне дјелатности
1.489.260	1.654.973	1.866.652	2.191.304	2.361.376	L Државна управа и одбрана; обавезно социјално осигурање
1.489.260	1.654.973	1.866.652	2.191.304	2.361.376	75 Јавна управа и одбрана; обавезно социјално осигурање
682.645	782.763	900.944	1.114.566	1.160.528	M Образовање
682.645	782.763	900.944	1.114.566	1.160.528	80 Образовање
669.947	730.445	832.401	1.091.845	1.095.379	N Здравствени и социјални рад
669.947	730.445	832.401	1.091.845	1.095.379	85 Здравствени и социјални рад
314.755	349.337	422.394	473.797	482.531	O Остале јавне комуналне, друштв. и личне услужне дјелатности
57.769	61.377	77.400	86.690	93.064	90 Уклањање отпадних вода, одвоз смећа, санитарне и сличне дјелатности
36.740	39.391	45.700	55.316	46.192	91 Дјелатности организација на бази учлањења
164.398	177.678	223.673	248.229	264.367	92 Рекреативне, спортске и културне дјелатности
55.848	70.890	75.622	83.561	78.909	93 Остале услужне дјелатности
14.397.650	15.763.960	17.870.537	20.794.008	20.592.535	Укупно све дјелатности
-408.025	-468.589	-626.870	-682.945	-675.832	FISIM (-)
13.989.625	15.295.371	17.243.667	20.111.063	19.916.703	Бруто додана вриједност, базе цијене
3.167.103	3.976.532	4.534.718	4.606.518	4.087.010	Порези на производе и услуге и увоз минус субвенције (+)
17.156.728	19.271.903	21.778.384	24.717.581	24.003.713	Бруто домаћи производ (БДП) у тржишним цијенама

2.2 БИХ - БРУТО ДОДАНА ВРИЈЕДНОСТ ПО ДЈЕЛАТНОСТИМА И БРУТО ДОМАЋИ ПРОИЗВОД, ТЕКУЋЕ ЦИЈЕНЕ

											%
Дјелатност		2000.	2001.	2002.	2003.	2004.	2005.	2006.	2007.	2008.	2009.
A	Пољопривреда, лов и шумарство	9,26	9,11	8,74	7,94	8,70	8,48	8,37	7,97	7,45	7,33
01	Пољопривреда, лов и припадајуће услужне дјелатности	7,89	7,78	7,41	6,67	7,59	7,38	7,25	6,97	6,44	6,50
02	Шумарство и искориштавање шума и припадајуће услужне дјелатности	1,37	1,33	1,34	1,27	1,11	1,10	1,12	1,00	1,01	0,83
B	Рибарство	0,03	0,02	0,02	0,02	0,02	0,02	0,02	0,03	0,03	0,04
05	Риболов, узгој рибе и припадајуће услужне дјелатности	0,03	0,02	0,02	0,02	0,02	0,02	0,02	0,03	0,03	0,04
C	Вађење руда и камена	1,80	1,70	1,60	1,67	1,79	1,96	1,85	1,99	2,07	2,08
10	Вађење угља и лигнита; вађење тресета	1,37	1,28	1,25	1,33	1,33	1,27	1,28	1,36	1,42	1,54
11	Вађење сирове нафте и природног гаса, осим истраживачких радова	0,00	0,00	0,00	0,00	0,00	0,00	0,00	0,00	0,00	0,00
13	Вађење руда метала	0,13	0,12	0,08	0,07	0,14	0,35	0,30	0,29	0,27	0,21
14	Вађење осталих руда и камена	0,30	0,30	0,27	0,27	0,31	0,34	0,28	0,34	0,38	0,33
D	Прерађивачка индустрија	10,21	10,05	9,91	10,25	10,32	10,22	10,32	11,26	11,44	10,78
15	Производња прехрамбених производа и пића	2,42	2,46	2,72	2,65	2,48	2,53	2,39	2,44	2,34	2,62
16	Производња дуванских производа	0,38	0,41	0,43	0,35	0,36	0,27	0,26	0,23	0,21	0,22
17	Производња текстила	0,22	0,24	0,20	0,28	0,29	0,30	0,22	0,23	0,25	0,32
18	Производња одјевних предмета, дорада и бојење крзна	0,42	0,40	0,40	0,45	0,46	0,43	0,40	0,43	0,40	0,38
19	Штављење и обрада коже	0,29	0,35	0,32	0,28	0,24	0,29	0,42	0,38	0,41	0,38
20	Прерада дрвета и производа од дрвета и плута, осим намјештаја	1,28	1,05	0,90	0,84	0,89	0,84	0,84	0,92	0,88	0,74
21	Производња целулозе, папира и производа од папира	0,07	0,09	0,08	0,12	0,10	0,11	0,11	0,11	0,10	0,15
22	Издавачка дјелатност, штампање и умножавање снимљених записа	0,54	0,57	0,59	0,60	0,60	0,51	0,50	0,44	0,47	0,48
23	Производња кокса, деривата нафте и нуклеарног горива	-0,11	-0,07	0,01	-0,01	0,08	-0,08	0,07	0,17	0,21	0,25
24	Производња хемикалија и хемијских производа	0,41	0,29	0,27	0,38	0,37	0,37	0,28	0,43	0,42	0,50
25	Производња производа од гуме и пластичних маса	0,24	0,29	0,29	0,30	0,30	0,34	0,34	0,39	0,41	0,48
26	Производња осталих производа од неметалних минерала	0,86	0,93	1,00	1,00	0,91	0,97	0,92	0,97	1,06	0,97
27	Производња базних метала	0,59	0,70	0,48	0,53	0,66	0,64	0,79	1,10	1,04	0,33
28	Производња металних производа, осим машина и опреме	0,87	0,73	0,78	0,92	1,00	1,05	1,19	1,30	1,48	1,32
29	Производња машина и уређаја, д.н.	0,24	0,23	0,21	0,19	0,22	0,26	0,26	0,29	0,38	0,32
30	Производња канцеларијских машина и рачунара	0,07	0,09	0,09	0,10	0,09	0,09	0,07	0,11	0,12	0,12

2.2 БИХ - БРУТО ДОДАНА ВРИЈЕДНОСТ ПО ДЈЕЛАТНОСТИМА И БРУТО ДОМАЊИ ПРОИЗВОД, ТЕКУЋЕ ЦИЈЕНЕ
nastavak

											%
Дјелатност		2000.	2001.	2002.	2003.	2004.	2005.	2006.	2007.	2008.	2009.
31	Производња електричних машина и апарата, д.н.	0,26	0,22	0,28	0,22	0,20	0,22	0,23	0,25	0,24	0,19
32	Производња радио, телевизијске и комуникационе опреме и апарата	0,04	0,04	0,01	0,05	0,03	0,04	0,04	0,03	0,04	0,06
33	Производња медицинских, прецизних и оптичких инструмената, сагова	0,16	0,14	0,08	0,10	0,10	0,08	0,08	0,08	0,08	0,07
34	Производња моторних возила, приколица и полуприколица	0,12	0,13	0,12	0,15	0,20	0,22	0,19	0,22	0,20	0,22
35	Производња осталих саобраћајних средстава	0,01	0,01	0,02	0,02	0,06	0,06	0,04	0,06	0,08	0,08
36	Производња намјештаја, остала прерађивачка индустрија, д.н.	0,76	0,70	0,57	0,67	0,60	0,54	0,52	0,54	0,52	0,51
37	Рециклажа	0,03	0,03	0,05	0,06	0,10	0,11	0,14	0,12	0,11	0,07
E	Производња и снабдијевање електр. енергијом, гасом и водом	5,03	5,03	4,20	4,82	5,06	4,95	4,29	3,50	4,13	4,42
40	Производња и снабдијевање електричном енергијом, гасом, паром и топлим водом	4,25	4,21	3,45	4,05	4,35	4,24	3,71	2,91	3,59	3,83
41	Сакупљање, пречишћавање и дистрибуција воде	0,78	0,82	0,75	0,77	0,71	0,71	0,58	0,59	0,55	0,59
F	Грађевинарство	5,86	5,23	4,70	4,44	4,24	4,38	4,30	4,86	5,42	5,29
45	Грађевинарство	5,86	5,23	4,70	4,44	4,24	4,38	4,30	4,86	5,42	5,29
G	Трговина на велико и на мало; поправак моторних возила, мотоцикла и предмета за личну употребу и домаћинство	8,42	9,48	10,12	10,94	11,65	11,89	12,13	12,40	13,35	13,09
50	Трговина, одржавање и поправак мотор. возила и мотоцикла; трговина на мало горивима и мазивима	1,11	1,36	1,44	1,51	1,51	1,54	1,57	1,62	1,70	1,60
51	Трговина на велико и посредовање у трговини, осим трговине моторним возилима и мотоциклима	3,30	3,85	4,53	4,78	5,46	5,49	5,81	6,00	6,88	6,71
52	Трговина на мало, осим трговине моторним возилима и мотоциклима; поправак предмета за личну употребу и домаћинство	4,01	4,27	4,15	4,65	4,67	4,86	4,75	4,77	4,78	4,79
H	Угоститељство	2,63	2,59	2,57	2,60	2,38	2,32	2,22	2,15	2,01	2,02
55	Угоститељство	2,63	2,59	2,57	2,60	2,38	2,32	2,22	2,15	2,01	2,02
I	Саобраћај, складиштење и комуникације	7,16	7,54	7,47	7,76	7,74	7,45	7,02	6,85	6,72	6,87
60	Копнени саобраћај; цјевоводни транспорт	2,24	2,26	2,19	2,07	1,97	2,06	2,03	2,12	2,20	2,18
61	Водени саобраћај	0,00	0,00	0,00	0,00	0,00	0,00	0,00	0,00	0,00	0,00
62	Ваздушни саобраћај	0,17	0,10	0,03	-0,02	0,01	0,02	0,01	0,02	0,02	-0,02
63	Пратеће и помоћне дјелатности у саобраћају; дјелатност пут. агенција	0,41	0,46	0,43	0,48	0,48	0,50	0,51	0,49	0,51	0,49
64	Пошта и телекомуникације	4,34	4,72	4,81	5,24	5,27	4,87	4,47	4,22	3,99	4,21

2.2 БИХ - БРУТО ДОДАНА ВРИЈЕДНОСТ ПО ДЈЕЛАТНОСТИМА И БРУТО ДОМАЊИ ПРОИЗВОД, ТЕКУЋЕ ЦИЈЕНЕ
nastavak

		%									
Дјелатност		2000.	2001.	2002.	2003.	2004.	2005.	2006.	2007.	2008.	2009.
J	Финансијско посредовање	2,66	2,51	2,68	2,88	2,94	3,32	3,29	3,66	3,45	3,62
65	Финансијско посредовање, осим осигурања и пензијских фондова	2,28	2,09	2,31	2,55	2,62	2,99	2,94	3,29	3,15	3,32
66	Осигурање и пензијски фондови, осим обавезног социјалног осигурања	0,37	0,39	0,33	0,29	0,26	0,26	0,27	0,23	0,22	0,21
67	Помоћне дјелатности у финансијском посредовању	0,01	0,03	0,04	0,05	0,06	0,07	0,08	0,14	0,08	0,09
K	Пословање некретнинама, изнајмљивање и посл. дјелатности	11,76	11,42	11,25	11,05	10,64	10,53	9,74	8,92	8,33	8,99
70	Пословање некретнинама	9,00	8,70	8,27	7,84	7,32	6,75	5,98	5,29	4,80	5,24
	Од тога: стамбена дјелатност домаћинства (импутирана рента)	8,68	8,44	7,96	7,46	6,95	6,54	5,78	5,11	4,57	4,85
71	Изнајмљивање машина и опреме без руковаоца и изнајмљивање предмета за личну употребу и домаћинство	0,02	0,03	0,02	0,02	0,04	0,07	0,07	0,09	0,09	0,10
72	Рачунарске и средње дјелатности	0,11	0,11	0,12	0,00	0,04	0,25	0,26	0,31	0,35	0,37
73	Истраживање и развој	0,17	0,15	0,17	0,12	0,11	0,13	0,25	0,19	0,18	0,25
74	Остале пословне дјелатности	2,46	2,43	2,67	3,07	3,14	3,34	3,17	3,04	2,91	3,02
L	Државна управа и одбрана; обавезно социјално осигурање	9,97	10,25	10,64	9,43	9,04	8,68	8,59	8,57	8,87	9,84
75	Јавна управа и одбрана; обавезно социјално осигурање	9,97	10,25	10,64	9,43	9,04	8,68	8,59	8,57	8,87	9,84
M	Образовање	4,39	4,12	4,06	4,02	4,04	3,98	4,06	4,14	4,51	4,83
80	Образовање	4,39	4,12	4,06	4,02	4,04	3,98	4,06	4,14	4,51	4,83
N	Здравствени и социјални рад	3,98	3,83	3,88	4,08	4,00	3,90	3,79	3,82	4,42	4,56
85	Здравствени и социјални рад	3,98	3,83	3,88	4,08	4,00	3,90	3,79	3,82	4,42	4,56
O	Остале јавне комуналне, друштв. и личне услужне дјелатности	1,71	1,70	1,70	1,76	1,82	1,83	1,81	1,94	1,92	2,01
90	Уклањање отпадних вода, одвоз смећа, санитарне и сличне дјелатности	0,37	0,38	0,36	0,33	0,34	0,34	0,32	0,36	0,35	0,39
91	Дјелатности организација на бази учлањења	0,18	0,15	0,16	0,21	0,22	0,21	0,20	0,21	0,22	0,19
92	Рекреативне, спортске и културне дјелатности	0,70	0,77	0,85	0,91	0,94	0,96	0,92	1,03	1,00	1,10
93	Остале услужне дјелатности	0,46	0,40	0,34	0,32	0,33	0,33	0,37	0,35	0,34	0,33
	Укупно све дјелатности	84,85	84,57	83,55	83,67	84,37	83,92	81,80	82,06	84,13	85,79
	FISIM (-)	-1,42	-1,44	-1,59	-1,90	-2,02	-2,38	-2,43	-2,88	-2,76	-2,82
	Бруто додана вриједност, базне цијене	83,44	83,13	81,96	81,77	82,35	81,54	79,37	79,18	81,36	82,97
	Порези на производе и услуге и увоз минус субвенције (+)	16,56	16,87	18,04	18,23	17,65	18,46	20,63	20,82	18,64	17,03
	Бруто домаћи производ (БДП) у тржишним цијенама	100,00	100,00	100,00	100,00	100,00	100,00	100,00	100,00	100,00	100,00

**2.3 БИХ - БРУТО ДОДАНА ВРИЈЕДНОСТ ПО ДЈЕЛАТНОСТИМА И БРУТО ДОМАЊИ ПРОИЗВОД, ТЕКУЋЕ ЦИЈЕНЕ
NOMINALNI INDEKSI**

Prethodna godina =100

Дјелатност	2001.	2002.	2003.	2004.	2005.	2006.	2007.	2008.	2009.
A Пољопривреда, лов и шумарство	105,43	105,91	95,68	118,90	104,83	110,90	107,59	106,18	95,48
01 Пољопривреда, лов и припадајуће услужне дјелатности	105,70	105,05	94,86	123,47	104,59	110,36	108,68	104,94	98,02
02 Шумарство и искориштавање шума и припадајуће услужне дјелатности	103,87	110,91	100,24	94,98	106,51	114,51	100,56	114,79	79,31
B Рибарство	72,20	135,29	81,44	120,68	106,60	145,41	156,34	110,25	129,48
05 Риболов, узгој рибе и припадајуће услужне дјелатности	72,20	135,29	81,44	120,68	106,60	145,41	156,34	110,25	129,48
C Вађење руда и камена	101,19	104,10	109,87	116,02	117,64	106,40	121,16	118,46	97,68
10 Вађење угља и лигнита; вађење тресета	99,71	108,26	112,06	108,45	102,38	113,04	120,41	118,76	105,02
11 Вађење сирове нафте и природног гаса, осим истраживачких радова	0,00	0,00	0,00	0,00	0,00	0,00	0,00	0,00	0,00
13 Вађење руда метала	97,37	70,95	93,48	232,24	259,12	95,67	110,58	104,76	77,48
14 Вађење осталих руда и камена	109,72	99,50	104,37	124,36	117,52	92,64	135,71	128,97	84,53
D Прерађивачка индустрија	105,55	108,76	108,96	109,29	106,53	113,47	123,24	115,33	91,55
15 Производња прехрамбених производа и пића	108,97	121,89	102,72	101,52	109,93	105,96	115,11	109,06	108,68
16 Производња дуванских производа	113,58	116,84	85,87	111,86	81,54	107,60	99,81	101,26	102,68
17 Производња текстила	117,19	90,09	150,30	110,12	111,84	81,15	121,88	121,73	126,06
18 Производња одјевних предмета, дорада и бојење крзна	102,65	110,36	116,51	112,03	100,09	104,53	122,08	106,04	92,50
19 Штављење и обрада коже	129,25	99,91	91,51	93,01	132,21	161,16	102,85	119,94	91,00
20 Прерада дрвета и производа од дрвета и плута, осим намјештаја	87,49	95,20	97,97	115,30	101,82	112,27	123,05	108,11	82,15
21 Производња целулозе, папира и производа од папира	141,73	97,36	152,57	96,19	109,59	119,71	105,77	108,53	139,98
22 Издавачка дјелатност, штампање и умножавање снимљених записа	113,99	113,12	106,81	108,94	92,28	109,41	100,10	119,06	100,13
23 Производња кокса, деривата нафте и нуклеарног горива	65,87	-23,06	-82,00	-718,49	-109,18	-108,66	265,41	138,15	112,57
24 Производња хемикалија и хемијских производа	73,97	106,01	147,33	103,77	108,55	84,47	172,68	111,12	117,44
25 Производња производа од гуме и пластичних маса	126,59	111,23	109,73	105,94	122,26	113,46	131,18	118,91	112,13
26 Производња осталих производа од неметалних минерала	115,75	117,84	105,79	98,63	115,03	105,87	119,39	124,23	88,88
27 Производња базних метала	128,04	74,67	117,32	134,87	104,55	139,31	156,72	107,13	30,77
28 Производња металних производа, осим машина и опреме	90,55	117,40	124,42	118,08	112,76	127,51	123,63	128,45	86,99
29 Производња машина и уређаја, д.н.	99,66	103,87	95,25	122,55	130,04	110,56	129,34	148,01	80,51
30 Производња канцеларијских машина и рачунара	134,07	113,83	111,42	97,60	109,58	84,01	183,05	124,35	96,00

**2.3 БИХ - БРУТО ДОДАНА ВРИЈЕДНОСТ ПО ДЈЕЛАТНОСТИМА И БРУТО ДОМАЊИ ПРОИЗВОД, ТЕКУЋЕ ЦИЈЕНЕ - наставак
НОМИНАЛНИ ИНДЕКСИ**

		Претходна година =100								
Дјелатност		2001.	2002.	2003.	2004.	2005.	2006.	2007.	2008.	2009.
31	Производња електричних машина и апарата, д.н.	87,05	142,58	81,52	101,56	119,60	115,40	121,39	109,43	77,45
32	Производња радио, телевизијске и комуникационе опреме и апарата	117,47	20,41	703,10	65,71	125,58	117,02	90,64	155,45	141,54
33	Производња медицинских, прецизних и оптичких инструмената, сагова	92,48	64,05	124,91	112,32	87,39	116,15	108,78	115,33	87,57
34	Производња моторних возила, приколица и полуприколица	117,36	99,41	135,15	142,90	121,03	97,45	131,40	103,28	107,28
35	Производња осталих саобраћајних средстава	129,05	116,53	114,15	358,99	119,74	77,39	168,96	139,82	92,94
36	Производња намјештаја, остала прерађивачка индустрија, д.н.	98,88	90,05	122,93	96,43	98,16	108,39	116,32	108,70	96,35
37	Рециклажа	109,19	158,30	136,71	167,53	120,15	145,34	92,13	107,53	62,24
E	Производња и снабдијевање електр. енергијом, гасом и водом	107,15	92,01	121,14	113,75	105,37	97,26	92,20	134,17	103,86
40	Производња и снабдијевање електричном енергијом, гасом, паром и топлим водом	106,02	90,34	123,85	116,46	105,01	98,14	88,58	140,22	103,65
41	Сакупљање, пречишћавање и дистрибуција воде	113,29	100,57	108,67	99,54	107,54	92,01	115,26	104,50	105,22
F	Грађевинарство	95,67	99,25	99,48	103,66	111,23	110,25	127,64	126,59	94,70
45	Грађевинарство	95,67	99,25	99,48	103,66	111,23	110,25	127,64	126,59	94,70
G	Трговина на велико и на мало; поправак моторних возила, мотоцикла и предмета за личну употребу и домаћинство	120,74	117,77	113,84	115,64	109,80	114,56	115,52	122,23	95,25
50	Трговина, одржавање и поправак мотор. возила и мотоцикла; трговина на мало горивима и мазивима	131,09	117,10	110,16	109,09	109,37	114,70	116,67	118,65	91,48
51	Трговина на велико и посредовање у трговини, осим трговине моторним возилима и мотоциклима	124,92	129,81	111,31	123,93	108,07	118,92	116,76	130,01	94,76
52	Трговина на мало, осим трговине моторним возилима и мотоциклима; поправак предмета за личну употребу и домаћинство	114,44	107,14	117,89	109,21	111,97	109,60	113,63	113,67	97,28
H	Угоститељство	105,55	109,35	106,45	99,39	104,90	107,44	109,73	105,99	97,55
55	Угоститељство	105,55	109,35	106,45	99,39	104,90	107,44	109,73	105,99	97,55
I	Саобраћај, складиштење и комуникације	112,96	109,26	109,43	108,24	103,65	105,80	110,35	111,31	99,24
60	Копнени саобраћај; цјевоводни транспорт	108,18	106,68	99,40	103,72	112,16	110,96	117,65	117,80	96,29
61	Водени саобраћај	0,00	0,00	0,00	0,00	0,00	0,00	0,00	0,00	0,00
62	Ваздушни саобраћај	61,93	36,47	-69,80	-41,35	333,49	50,98	232,29	118,52	-69,94
63	Праћење и помоћне дјелатности у саобраћају; дјелатност пут. агенција	118,89	104,95	115,72	109,20	111,13	115,40	109,66	116,46	94,70
64	Пошта и телекомуникације	116,82	112,38	114,60	109,33	99,43	102,92	106,80	107,42	102,42

**2.3 БИХ - БРУТО ДОДАНА ВРИЈЕДНОСТ ПО ДЈЕЛАТНОСТИМА И БРУТО ДОМАЊИ ПРОИЗВОД, ТЕКУЋЕ ЦИЈЕНЕ - наставак
НОМИНАЛНИ ИНДЕКСИ**

		Претходна година =100								
Дјелатност		2001.	2002.	2003.	2004.	2005.	2006.	2007.	2008.	2009.
J	Финансијско посредовање	101,27	117,67	113,40	110,63	121,66	111,12	125,75	106,95	101,97
65	Финансијско посредовање, осим осигурања и пензијских фондова	98,31	122,14	115,91	111,82	122,61	110,65	126,18	108,77	102,44
66	Осигурање и пензијски фондови, осим обавезног социјалног осигурања	113,81	92,53	93,87	96,92	109,04	114,01	97,13	109,38	90,25
67	Помоћне дјелатности у финансијском посредовању	254,00	131,43	127,50	130,70	134,97	120,06	208,56	61,19	116,28
K	Пословање некретнинама, изнајмљивање и посл. дјелатности	104,14	108,66	103,54	104,49	106,49	103,86	103,55	105,99	104,77
70	Пословање некретнинама	103,63	104,85	99,84	101,36	99,25	99,49	100,08	102,86	106,15
	Од тога: стамбена дјелатност домаћинства (импутирана рента)	104,19	104,14	98,71	101,09	101,25	99,32	99,80	101,50	103,15
71	Изнајмљивање машина и опреме без руковаоца и изнајмљивање предмета за личну употребу и домаћинство	230,27	57,32	145,79	171,84	201,98	121,16	130,21	122,03	101,24
72	Рачунарске и средне дјелатности	103,54	126,49	4,03	855,18	701,27	119,53	133,68	129,05	103,65
73	Истраживање и развој	97,43	118,41	78,14	97,08	127,55	218,70	85,87	107,59	133,92
74	Остале пословне дјелатности	105,75	121,60	120,93	111,09	114,38	106,70	108,40	108,53	100,93
L	Државна управа и одбрана; обавезно социјално осигурање	110,29	114,56	93,32	104,05	103,31	111,13	112,79	117,39	107,76
75	Јавна управа и одбрана; обавезно социјално осигурање	110,29	114,56	93,32	104,05	103,31	111,13	112,79	117,39	107,76
M	Образовање	100,73	108,67	104,36	109,02	106,01	114,67	115,10	123,71	104,12
80	Образовање	100,73	108,67	104,36	109,02	106,01	114,67	115,10	123,71	104,12
N	Здравствени и социјални рад	103,23	111,92	110,57	106,56	104,98	109,03	113,96	131,17	100,32
85	Здравствени и социјални рад	103,23	111,92	110,57	106,56	104,98	109,03	113,96	131,17	100,32
O	Остале јавне комуналне, друштв. и личне услужне дјелатности	106,41	110,57	109,20	112,21	108,25	110,99	120,91	112,17	101,84
90	Уклањање отпадних вода, одвоз смећа, санитарне и сличне дјелатности	109,94	104,44	96,61	110,80	107,51	106,25	126,10	112,00	107,35
91	Дјелатности организација на бази учлањења	88,61	116,55	137,05	115,45	105,32	107,22	116,01	121,04	83,51
92	Рекреативне, спортске и културне дјелатности	117,03	122,16	112,67	112,41	109,75	108,08	125,89	110,98	106,50
93	Остале услужне дјелатности	94,30	92,06	100,84	111,03	106,68	126,93	106,67	110,50	94,43
	Укупно све дјелатности	106,87	108,98	105,49	109,46	107,01	109,49	113,36	116,36	99,03
	FISIM (-)	109,12	121,32	126,41	115,39	126,47	114,84	133,78	108,95	98,96
	Бруто додана вриједност, базне цијене	106,83	108,77	105,09	109,32	106,54	109,33	112,74	116,63	99,03
	Порези на производе и услуге и увоз минус субвенције (+)	109,20	117,99	106,43	105,10	112,53	125,56	114,04	101,58	88,72
	Бруто домаћи производ (БДП) у тржишним цијенама	107,22	110,32	105,33	108,55	107,59	112,33	113,01	113,50	97,11

**3.1 БИХ - БРУТО ДОДАНА ВРИЈЕДНОСТ ПО ДЈЕЛАТНОСТИМА И БРУТО ДОМАЊИ ПРОИЗВОД, СТАЛНЕ ЦИЈЕНЕ
(У ЦИЈЕНАМА ПРЕТХОДНЕ ГОДИНЕ)**

Подручје дјелатности	2001.	2002.	2003.	2004.	2005.
A Пољопривреда, лов и шумарство	1.166.865	1.285.063	1.138.326	1.350.487	1.465.389
B Рибарство	3.774	2.950	2.626	2.746	3.392
C Вађење руда и камена	212.883	222.966	243.045	279.052	314.662
D Прерађивачка индустрија	1.240.697	1.365.999	1.424.932	1.577.868	1.757.775
E Производња и снабдијевање електр. енергијом, гасом и водом	615.176	605.084	630.985	799.464	848.377
F Грађевинарство	658.501	635.856	678.522	656.020	742.107
G Трговина на велико и на мало; поправка моторних возила, мотоцикла и предмета за личну употребу и домаћинство	1.089.750	1.356.118	1.605.939	1.843.558	1.958.835
H Угоститељство	313.810	350.303	350.733	374.031	373.856
I Саобраћај, складиштење и комуникације	936.932	1.039.153	1.113.827	1.246.185	1.283.451
J Финансијско посредовање	309.988	367.419	420.565	489.557	544.104
K Пословање некретнинама, изнајмљивање и посл. дјелатности	1.376.209	1.519.645	1.641.531	1.687.153	1.761.657
Од тога: импутирана рента	1.026.320	1.074.701	1.111.937	1.099.198	1.108.610
L Државна управа и одбрана; обавезно социјално осигурање	1.128.764	1.235.062	1.479.907	1.316.819	1.361.866
M Образовање	526.063	536.066	586.624	607.196	652.840
N Здравствени и социјални рад	473.152	499.213	559.068	600.196	652.556
O Остале јавне комуналне, друштв. и личне услужне дјелатности	193.690	219.471	242.561	272.577	297.954
Укупно све дјелатности	10.246.252	11.240.366	12.119.192	13.102.909	14.018.821
FISIM (-)	-203.864	-222.532	-265.456	-353.707	-396.548
Бруто додана вриједност, базне цијене	10.042.388	11.017.834	11.853.736	12.749.202	13.622.273
Порези на производе и услуге и увоз минус субвенције (+)	2.026.089	2.262.163	2.630.769	2.859.545	2.940.276
Бруто домаћи производ (БДП) у тржишним цијенама	12.068.477	13.279.998	14.484.504	15.608.746	16.562.548

2006.	2007.	2008.	2009.	Подручје дјелатности
1.540.064	1.643.490	1.809.547	1.809.333	A Пољопривреда, лов и шумарство
4.600	5.923	8.992	9.196	B Рибарство
366.278	373.633	484.641	470.905	C Вађење руда и камена
1.985.681	2.221.137	2.605.964	2.649.601	D Прерађивачка индустрија
894.083	829.983	835.668	1.030.635	E Производња и снабдијевање електр. енергијом, гасом и водом
768.369	949.457	1.237.091	1.243.209	F Грађевинарство
2.155.224	2.593.829	2.894.435	3.101.764	G Трговина на велико и на мало; поправак моторних возила, мотоцикла и предмета за личну употребу и домаћинство
447.784	444.452	458.418	457.821	H Угоститељство
1.357.690	1.423.622	1.602.290	1.592.955	I Саобраћај, складиштење и комуникације
654.767	754.447	842.980	903.313	J Финансијско посредовање
1.908.740	1.956.109	1.978.803	2.042.680	K Пословање некретнинама, изнајмљивање и посл. дјелатности
1.122.013	1.114.223	1.112.208	1.129.026	Од тога: импутирана рента
1.503.511	1.666.293	1.934.610	2.229.828	L Државна управа и одбрана; обавезно социјално осигурање
704.998	799.748	935.954	1.134.202	M Образовање
683.453	749.676	851.588	1.123.461	N Здравствени и социјални рад
351.110	377.266	443.752	475.796	O Остале јавне комуналне, друштв. и личне услужне дјелатности
15.326.351	16.789.066	18.924.733	20.274.700	Укупно све дјелатности
-503.516	-558.588	-693.922	-760.570	FISIM (-)
14.822.835	16.230.478	18.230.811	19.514.130	Бруто додана вриједност, базне цијене
3.358.365	4.234.919	4.791.029	4.474.547	Порези на производе и услуге и увоз минус субвенције (+)
18.181.199	20.465.396	23.021.841	23.988.677	Бруто домаћи производ (БДП) у тржишним цијенама

**3.2 БИХ - БРУТО ДОДАНА ВРИЈЕДНОСТ ПО ДЈЕЛАТНОСТИМА И БРУТО ДОМАЊИ ПРОИЗВОД, СТАЛНЕ ЦИЈЕНЕ
РЕАЛНИ ИНДЕКСИ**

Претходна година =100

Подручје дјелатности	2001.	2002.	2003.	2004.	2005.	2006.	2007.	2008.	2009.
A Пољопривреда, лов и шумарство	106,83	111,60	93,34	115,73	105,62	105,88	101,89	104,27	98,19
B Рибарство	120,45	130,41	85,81	110,19	112,78	143,48	127,05	123,37	114,44
C Вађење руда и камена	100,24	103,75	108,64	113,54	110,35	109,19	104,68	112,06	91,92
D Прерађивачка индустрија	103,07	107,51	103,12	104,80	106,82	113,27	111,66	106,30	93,71
E Производња и снабдијевање електр. енергијом, гасом и водом	103,66	95,16	107,85	112,80	105,23	105,25	100,46	109,70	100,84
F Грађевинарство	95,32	96,21	103,44	100,54	109,72	102,13	114,47	116,85	92,77
G Трговина на велико и на мало; поправак моторних возила, мотоцикла и предмета за личну употребу и домаћинство	109,81	113,17	113,80	114,75	105,44	105,65	110,99	107,21	93,99
H Угоститељство	101,13	106,95	97,92	98,10	98,66	112,66	104,08	97,83	92,18
I Саобраћај, складиштење и комуникације	111,03	109,02	106,95	109,35	104,05	106,19	105,25	107,35	95,88
J Финансијско посредовање	98,86	115,71	112,56	115,54	116,08	114,82	119,06	105,79	105,99
K Пословање некретнинама, изнајмљивање и посл. дјелатности	99,29	105,28	104,66	103,89	103,82	105,64	104,24	101,83	99,18
Од тога: импутирана рента	100,27	100,78	100,13	100,28	100,04	100,01	99,99	100,01	100,02
L Државна управа и одбрана; обавезно социјално осигурање	96,07	95,31	99,69	95,05	94,47	100,96	100,68	103,64	101,76
M Образовање	101,75	102,93	103,65	102,80	101,38	103,27	102,17	103,89	101,76
N Здравствени и социјални рад	100,93	103,15	103,21	100,21	102,25	102,02	102,63	102,31	102,90
O Остале јавне комуналне, друштв. и личне услужне дјелатности	96,05	102,27	102,22	105,19	102,47	111,55	107,99	105,06	100,42
Укупно све дјелатности	102,42	105,14	104,01	106,60	104,20	106,45	106,50	105,90	97,50
FISIM (-)	122,01	122,06	120,02	126,51	122,91	123,40	119,21	110,70	111,37
Бруто додана вриједност, базне цијене	102,09	104,84	103,70	106,14	103,74	105,96	106,11	105,72	97,03
Порези на производе и услуге и увоз минус субвенције (+)	103,75	106,09	104,56	106,78	104,47	106,04	106,50	105,65	97,14
Бруто домаћи производ (БДП) у тржишним цијенама	102,36	105,05	103,86	106,26	103,87	105,97	106,19	105,71	97,05

4.1 БИХ - РАЧУН ПРОИЗВОДЊЕ ПО ДЈЕЛАТНОСТИМА У 2008. ГОДИНИ, ТЕКУЋЕ ЦИЈЕНЕ

000 КМ

	Дјелатност	Бруто производња	Међуфазна потрошња	Бруто додана вриједност
A	Пољопривреда, лов и шумарство	3.974.033	2.131.390	1.842.644
01	Пољопривреда, лов и припадајуће услужне дјелатности	3.521.080	1.928.392	1.592.688
02	Шумарство и искориштавање шума и припадајуће услужне дјелатности	452.953	202.998	249.956
B	Рибарство	29.303	21.266	8.036
05	Риболов, узгој рибе и припадајуће услужне дјелатности	29.303	21.266	8.036
C	Вађење руда и камена	978.666	466.369	512.295
10	Вађење угља и лигнита; вађење тресета	556.346	204.815	351.530
11	Вађење сирове нафте и природног гаса, осим истраживачких радова	0	0	0
13	Вађење руда метала	167.766	101.819	65.945
14	Вађење осталих руда и камена	254.554	159.734	94.820
D	Прерађивачка индустрија	10.777.318	7.949.899	2.827.418
15	Производња прехрамбених производа и пића	2.265.429	1.687.029	578.400
16	Производња дуванских производа	113.717	62.540	51.178
17	Производња текстила	136.089	74.218	61.871
18	Производња одјевних предмета, дорада и бојење крзна	199.082	99.372	99.710
19	Штављење и обрада коже	216.763	116.549	100.214
20	Прерада дрвета и производа од дрвета и плута, осим намјештаја	780.391	563.946	216.445
21	Производња целулозе, папира и производа од папира	185.274	160.064	25.211
22	Издавачка дјелатност, штампање и умножавање снимљених записа	273.741	158.798	114.944
23	Производња кокса, деривата нафте и нуклеарног горива	394.648	342.191	52.457
24	Производња хемикалија и хемијских производа	375.717	272.682	103.035
25	Производња производа од гуме и пластичних маса	361.274	259.357	101.917
26	Производња осталих производа од неметалних минерала	707.660	445.693	261.968
27	Производња базних метала	1.855.370	1.598.388	256.982
28	Производња металних производа, осим машина и опреме	1.194.828	829.904	364.923
29	Производња машина и уређаја, д.н.	306.917	211.970	94.947
30	Производња канцеларијских машина и рачунара	75.766	46.525	29.241
31	Производња електричних машина и апарата, д.н.	259.135	200.306	58.829

4.1 БИХ - РАЧУН ПРОИЗВОДЊЕ ПО ДЈЕЛАТНОСТИМА У 2008. ГОДИНИ, ТЕКУЋЕ ЦИЈЕНЕ
наставак

000 КМ

	Дјелатност	Бруто производња	Међуфазна потрошња	Бруто додана вриједност
32	Производња радио, телевизијске и комуникационе опреме и апарата	32.694	22.583	10.111
33	Производња медицинских, прецизних и оптичких инструмената, сатова	60.966	40.643	20.324
34	Производња моторних возила, приколица и полуприколица	385.977	335.837	50.139
35	Производња осталих саобраћајних средстава	32.166	12.758	19.407
36	Производња намјештаја, остала прерађивачка индустрија, д.н.	405.516	277.867	127.649
37	Рециклажа	158.197	130.679	27.517
E	Производња и снабдијевање електр. енергијом, гасом и водом	2.308.844	1.286.797	1.022.046
40	Производња и снабдијевање електричном енергијом, гасом, паром и топлим водом	2.086.102	1.198.903	887.200
41	Сакупљање, пречишћавање и дистрибуција воде	222.742	87.894	134.847
F	Грађевинарство	4.259.350	2.919.199	1.340.151
45	Грађевинарство	4.259.350	2.919.199	1.340.151
G	Трговина на велико и на мало; поправак моторних возила, мотоцикла и предмета за личну употребу и домаћинство	5.853.480	2.553.499	3.299.982
50	Трговина, одржавање и поправак мотор. возила и мотоцикла; трговина на мало горивима и мазивима	693.833	274.858	418.975
51	Трговина на велико и посредовање у трговини, осим трговине моторним возилима и мотоциклима	3.274.758	1.575.307	1.699.452
52	Трговина на мало, осим трговине моторним возилима и мотоциклима; поправак предмета за личну употребу и домаћинство	1.884.889	703.334	1.181.556
H	Угоститељство	970.383	473.695	496.686
55	Угоститељство	970.383	473.695	496.686
I	Саобраћај, складиштење и комуникације	3.103.653	1.442.165	1.661.487
60	Копнени саобраћај; цјевоводни транспорт	1.302.156	759.047	543.110
61	Водени саобраћај	0	0	0
62	Ваздушни саобраћај	26.540	20.590	5.949
63	Пратеће и помоћне дјелатности у саобраћају; дјелатност пут. агенција	317.595	192.356	125.239
64	Пошта и телекомуникације	1.457.362	470.172	987.190
J	Финансијско посредовање	1.371.304	519.073	852.233
65	Финансијско посредовање, осим осигурања и пензијских фондова	1.171.842	393.359	778.483

4.1 БИХ - РАЧУН ПРОИЗВОДЊЕ ПО ДЈЕЛАТНОСТИМА У 2008. ГОДИНИ, ТЕКУЋЕ ЦИЈЕНЕ
наставак

000 КМ

Дјелатност	Бруто производња	Међуфазна потрошња	Бруто додана вриједност
66 Осигурање и пензијски фондови, осим обавезног социјалног осигурања	163.055	108.329	54.726
67 Помоћне дјелатности у финансијском посредовању	36.407	17.384	19.024
К Пословање некретнинама, изнајмљивање и посл. дјелатности	3.515.230	1.455.715	2.059.518
70 Пословање некретнинама	1.531.826	346.037	1.185.789
Од тога: стамбена дјелатност домаћинства (импутирана рента)	1.327.979	199.128	1.128.851
71 Изнајмљивање машина и опреме без руковаоца и изнајмљивање предмета за личну употребу и домаћинство	41.841	18.903	22.939
72 Рачунарске и сродне дјелатности	157.676	70.990	86.685
73 Истраживање и развој	263.658	218.623	45.036
74 Остале пословне дјелатности	1.520.229	801.162	719.068
L Државна управа и одбрана; обавезно социјално осигурање	2.975.314	784.009	2.191.304
75 Јавна управа и одбрана; обавезно социјално осигурање	2.975.314	784.009	2.191.304
M Образовање	1.341.351	226.787	1.114.566
80 Образовање	1.341.351	226.787	1.114.566
N Здравствени и социјални рад	1.524.144	432.299	1.091.845
85 Здравствени и социјални рад	1.524.144	432.299	1.091.845
O Остале јавне комуналне, друштв. и личне услужне дјелатности	933.959	460.164	473.797
90 Уклањање отпадних вода, одвоз смећа, санитарне и сличне дјелатности	138.255	51.565	86.690
91 Дјелатности организација на бази учлањења	124.830	69.514	55.316
92 Рекреативне, спортске и културне дјелатности	508.324	260.094	248.229
93 Остале услужне дјелатности	162.551	78.991	83.561
Укупно све дјелатности	43.916.332	23.122.326	20.794.008
FISIM (-)		682.945	-682.945
Бруто додана вриједност, базне цијене	43.916.332	23.805.271	20.111.063
Порези на производе и услуге и увоз минус субвенције (+)			4.606.518
Бруто домаћи производ (БДП) у тржишним цијенама			24.717.581

4.2 БИХ - РАЧУН ПРОИЗВОДЊЕ ПО ДЈЕЛАТНОСТИМА У 2009. ГОДИНИ, ТЕКУЋЕ ЦИЈЕНЕ

000 КМ

Дјелатност	Бруто производња	Међуфазна потрошња	Бруто додана вриједност
A Пољопривреда, лов и шумарство	3.796.081	2.036.689	1.759.391
01 Пољопривреда, лов и припадајуће услужне дјелатности	3.431.972	1.870.823	1.561.149
02 Шумарство и искориштавање шума и припадајуће услужне дјелатности	364.108	165.866	198.242
B Рибарство	30.864	20.459	10.405
05 Риболов, узгој рибе и припадајуће услужне дјелатности	30.864	20.459	10.405
C Вађење руда и камена	851.744	351.314	500.430
10 Вађење угља и лигнита; вађење тресета	558.281	189.093	369.187
11 Вађење сирове нафте и природног гаса, осим истраживачких радова	0	0	0
13 Вађење руда метала	115.870	64.778	51.092
14 Вађење осталих руда и камена	177.593	97.443	80.150
D Прерађивачка индустрија	9.161.690	6.573.142	2.588.548
15 Производња прехрамбених производа и пића	2.198.284	1.569.707	628.577
16 Производња дуванских производа	124.776	72.229	52.547
17 Производња текстила	148.721	70.725	77.996
18 Производња одјевних предмета, дорада и бојење крзна	174.564	82.334	92.230
19 Штављење и обрада коже	190.472	99.280	91.192
20 Прерада дрвета и производа од дрвета и плута, осим намјештаја	604.749	426.941	177.808
21 Производња целулозе, папира и производа од папира	173.122	137.832	35.290
22 Издавачка дјелатност, штампање и умножавање снимљених записа	248.936	133.841	115.095
23 Производња кокса, деривата нафте и нуклеарног горива	863.081	804.029	59.052
24 Производња хемикалија и хемијских производа	339.914	218.915	120.999
25 Производња производа од гуме и пластичних маса	327.756	213.480	114.276
26 Производња осталих производа од неметалних минерала	566.842	334.011	232.831
27 Производња базних метала	1.019.943	940.867	79.076
28 Производња металних производа, осим машина и опреме	885.978	568.530	317.448
29 Производња машина и уређаја, д.н.	228.203	151.762	76.442
30 Производња канцеларијских машина и рачунара	73.587	45.515	28.072
31 Производња електричних машина и апарата, д.н.	204.395	158.834	45.561

4.2 БИХ - РАЧУН ПРОИЗВОДЊЕ ПО ДЈЕЛАТНОСТИМА У 2009. ГОДИНИ, ТЕКУЋЕ ЦИЈЕНЕ
наставак

000 КМ

	Дјелатност	Бруто производња	Међуфазна потрошња	Бруто додана вриједност
32	Производња радио, телевизијске и комуникационе опреме и апарата	42.752	28.441	14.310
33	Производња медицинских, прецизних и оптичких инструмената, сатова	39.920	22.122	17.797
34	Производња моторних возила, приколица и полуприколица	227.015	173.226	53.789
35	Производња осталих саобраћајних средстава	28.805	10.767	18.038
36	Производња намјештаја, остала прерађивачка индустрија, д.н.	376.523	253.528	122.996
37	Рециклажа	73.352	56.226	17.126
Е	Производња и снабдијевање електр. енергијом, гасом и водом	2.279.190	1.217.693	1.061.498
40	Производња и снабдијевање електричном енергијом, гасом, паром и топлим водом	2.060.142	1.140.535	919.608
41	Сакупљање, пречишћавање и дистрибуција воде	219.048	77.158	141.890
Ф	Грађевинарство	3.575.186	2.306.107	1.269.079
45	Грађевинарство	3.575.186	2.306.107	1.269.079
Г	Трговина на велико и на мало; поправак моторних возила, мотоцикла и предмета за личну употребу и домаћинство	5.355.372	2.212.287	3.143.085
50	Трговина, одржавање и поправак мотор. возила и мотоцикла; трговина на мало горивима и мазивима	619.312	236.028	383.285
51	Трговина на велико и посредовање у трговини, осим трговине моторним возилима и мотоциклима	2.929.539	1.319.179	1.610.360
52	Трговина на мало, осим трговине моторним возилима и мотоциклима; поправак предмета за личну употребу и домаћинство	1.806.520	657.080	1.149.440
Н	Угоститељство	938.594	454.057	484.537
55	Угоститељство	938.594	454.057	484.537
И	Саобраћај, складиштење и комуникације	2.929.064	1.280.128	1.648.936
60	Копнени саобраћај; цјевоводни транспорт	1.179.336	656.387	522.949
61	Водени саобраћај	845	338	507
62	Ваздушни саобраћај	27.316	31.477	-4.160
63	Пратеће и помоћне дјелатности у саобраћају; дјелатност пут. агенција	252.747	134.147	118.600
64	Пошта и телекомуникације	1.468.820	457.779	1.011.041
Ј	Финансијско посредовање	1.358.721	489.702	869.019
65	Финансијско посредовање, осим осигурања и пензијских фондова	1.164.058	366.547	797.511

4.2 БИХ - РАЧУН ПРОИЗВОДЊЕ ПО ДЈЕЛАТНОСТИМА У 2009. ГОДИНИ, ТЕКУЋЕ ЦИЈЕНЕ
наставак

000 КМ

Дјелатност	Бруто производња	Међуфазна потрошња	Бруто додана вриједност
66 Осигурање и пензијски фондови, осим обавезног социјалног осигурања	157.558	108.170	49.388
67 Помоћне дјелатности у финансијском посредовању	37.105	14.985	22.120
К Пословање некретнинама, изнајмљивање и посл. дјелатности	3.361.047	1.203.254	2.157.793
70 Пословање некретнинама	1.575.176	316.514	1.258.663
Од тога: стамбена дјелатност домаћинства (импутирана рента)	1.369.745	205.331	1.164.414
71 Изнајмљивање машина и опреме без руковаоца и изнајмљивање предмета за личну употребу и домаћинство	43.090	19.867	23.223
72 Рачунарске и сродне дјелатности	151.759	61.911	89.848
73 Истраживање и развој	267.614	207.303	60.311
74 Остале пословне дјелатности	1.323.407	597.659	725.748
L Државна управа и одбрана; обавезно социјално осигурање	3.116.832	755.456	2.361.376
75 Јавна управа и одбрана; обавезно социјално осигурање	3.116.832	755.456	2.361.376
M Образовање	1.370.996	210.468	1.160.528
80 Образовање	1.370.996	210.468	1.160.528
N Здравствени и социјални рад	1.556.053	460.673	1.095.379
85 Здравствени и социјални рад	1.556.053	460.673	1.095.379
O Остале јавне комуналне, друштв. и личне услужне дјелатности	883.576	401.045	482.531
90 Уклањање отпадних вода, одвоз смећа, санитарне и сличне дјелатности	133.234	40.171	93.064
91 Дјелатности организација на бази учлањења	101.618	55.426	46.192
92 Рекреативне, спортске и културне дјелатности	491.438	227.071	264.367
93 Остале услужне дјелатности	157.286	78.377	78.909
Укупно све дјелатности	40.565.009	19.972.472	20.592.535
FISIM (-)		675.832	-675.832
Бруто додана вриједност, базне цијене	40.565.009	20.648.305	19.916.703
Порези на производе и услуге и увоз минус субвенције (+)			4.087.010
Бруто домаћи производ (БДП) у тржишним цијенама			24.003.713

5.1 БИХ - РАЧУН СТВАРАЊА ДОХОТКА У 2005. ГОДИНИ, ТЕКУЋЕ ЦИЈЕНЕ

000 КМ

Подручје дјелатности	Бруто додана вриједност	Средства запослених	Нето остали порези на производњу	Бруто пословни вишак/ мјешовити доходак	Потрошња фиксног капитала	Нето пословни вишак/ мјешовити доходак
A Пољопривреда, лов и шумарство	1.454.504	191.077	-19.116	1.282.544	156.094	1.126.450
B Рибарство	3.206	4.092	-289	-596	1.572	-2.168
C Вађење руда и камена	335.456	260.814	10.052	64.591	88.157	-23.566
D Прерађивачка индустрија	1.753.055	1.241.718	42.853	468.484	482.027	-13.543
E Производња и снабдијевање електр. енергијом, гасом и водом	849.473	413.541	28.690	407.242	503.912	-96.670
F Грађевинарство	752.308	435.415	20.761	296.132	104.642	191.490
G Трговина на велико и на мало; поправак моторних возила, мотоцикла и предмета за личну употребу и домаћинство	2.039.902	1.001.485	53.982	984.435	288.469	695.965
H Угоститељство	397.476	195.858	9.817	191.801	45.557	146.243
I Саобраћај, складиштење и комуникације	1.278.519	603.240	14.282	660.997	380.967	280.029
J Финансијско посредовање	570.249	319.649	16.405	234.195	63.858	170.337
K Пословање некретнинама, изнајмљивање и посл. дјелатности	1.806.895	401.700	20.689	1.384.506	572.975	811.531
Од тога: импутирана рента	1.121.939	0	0	1.121.939	487.483	634.456
L Државна управа и одбрана; обавезно социјално осигурање	1.489.260	1.331.101	26.206	131.953	131.953	0
M Образовање	682.645	624.448	12.910	45.287	35.821	9.467
N Здравствени и социјални рад	669.947	564.014	12.579	93.354	73.974	19.379
O Остале јавне комуналне, друштв. и личне услужне дјелатности	314.755	224.568	8.722	81.465	40.475	40.990
Укупно све дјелатности	14.397.650	7.812.720	258.542	6.326.388	2.970.454	3.355.933
FISIM (-)	-408.025					
Бруто додана вриједност, базне цијене	13.989.625					
Порези на производе и услуге и увоз минус субвенције (+)	3.167.103					
Бруто домаћи производ (БДП) у тржишним цијенама	17.156.728					

5.2 БИХ - РАЧУН СТВАРАЊА ДОХОТКА У 2006. ГОДИНИ, ТЕКУЋЕ ЦИЈЕНЕ

000 КМ

Подручје дјелатности	Бруто додана вриједност	Средства запослених	Нето остали порези на производњу	Бруто пословни вишак/ мјешовити доходак	Потрошња фиксног капитала	Нето пословни вишак/ мјешовити доходак
A Пољопривреда, лов и шумарство	1.613.051	212.999	-34.504	1.434.557	171.761	1.262.796
B Рибарство	4.662	4.242	-8	428	1.725	-1.297
C Вађење руда и камена	356.941	292.105	12.156	52.680	88.851	-36.171
D Прерађивачка индустрија	1.989.250	1.331.619	48.108	609.522	486.296	123.227
E Производња и снабдијевање електр. енергијом, гасом и водом	826.193	472.769	24.845	328.580	361.978	-33.398
F Грађевинарство	829.412	508.524	21.657	299.230	104.210	195.020
G Трговина на велико и на мало; поправак моторних возила, мотоцикла и предмета за личну употребу и домаћинство	2.336.996	1.131.637	61.063	1.144.297	316.018	828.279
H Угоститељство	427.040	215.212	10.544	201.285	48.813	152.471
I Саобраћај, складиштење и комуникације	1.352.634	650.654	15.299	686.681	412.985	273.695
J Финансијско посредовање	633.663	356.547	18.460	258.656	64.924	193.732
K Пословање некретнинама, изнајмљивање и посл. дјелатности	1.876.598	459.250	20.833	1.396.514	572.175	824.340
Од тога: импутирана рента	1.114.312	0	0	1.114.312	484.168	630.144
L Државна управа и одбрана; обавезно социјално осигурање	1.654.973	1.479.594	28.882	146.497	146.498	-1
M Образовање	782.763	712.563	14.821	55.379	40.769	14.610
N Здравствени и социјални рад	730.445	621.742	14.072	94.631	73.798	20.833
O Остале јавне комуналне, друштв. и личне услужне дјелатности	349.337	257.158	9.419	82.759	44.385	38.374
Укупно све дјелатности	15.763.960	8.706.615	265.648	6.791.696	2.935.185	3.856.511
FISIM (-)	-468.589					
Бруто додана вриједност, базне цијене	15.295.371					
Порези на производе и услуге и увоз минус субвенције (+)	3.976.532					
Бруто домаћи производ (БДП) у тржишним цијенама	19.271.903					

5.3 БИХ - РАЧУН СТВАРАЊА ДОХОТКА У 2007. ГОДИНИ, ТЕКУЋЕ ЦИЈЕНЕ

000 КМ

Подручје дјелатности	Бруто додана вриједност	Средства запослених	Нето остали порези на производњу	Бруто пословни вишак/ мјешовити доходак	Потрошња фиксног капитала	Нето пословни вишак/ мјешовити доходак
A Пољопривреда, лов и шумарство	1.735.435	231.584	-55.293	1.559.144	186.934	1.372.211
B Рибарство	7.289	5.708	69	1.511	1.743	-231
C Вађење руда и камена	432.479	338.416	12.785	81.278	92.462	-11.184
D Прерађивачка индустрија	2.451.520	1.549.788	54.549	847.183	561.306	285.877
E Производња и снабдијевање електр. енергијом, гасом и водом	761.748	521.552	18.229	221.966	358.745	-136.779
F Грађевинарство	1.058.668	599.177	24.152	435.339	112.482	322.858
G Трговина на велико и на мало; поправак моторних возила, мотоцикла и предмета за личну употребу и домаћинство	2.699.737	1.361.447	68.996	1.269.294	332.970	936.324
H Угоститељство	468.597	257.178	11.769	199.650	52.887	146.764
I Саобраћај, складиштење и комуникације	1.492.607	740.483	12.105	740.019	410.668	329.351
J Финансијско посредовање	796.851	450.755	23.525	322.570	81.379	241.192
K Пословање некретнинама, изнајмљивање и посл. дјелатности	1.943.215	489.199	22.591	1.431.425	579.905	851.520
Од тога: импутирана рента	1.112.128	0	0	1.112.128	483.220	628.908
L Државна управа и одбрана; обавезно социјално осигурање	1.866.652	1.673.061	31.343	162.248	162.248	0
M Образовање	900.944	821.714	16.869	62.361	47.549	14.812
N Здравствени и социјални рад	832.401	716.169	16.065	100.166	74.955	25.211
O Остале јавне комуналне, друштв. и личне услужне дјелатности	422.394	298.454	10.863	113.077	50.492	62.584
Укупно све дјелатности	17.870.537	10.054.685	268.618	7.547.233	3.106.724	4.440.509
FISIM (-)	-626.870					
Бруто додана вриједност, базне цијене	17.243.667					
Порези на производе и услуге и увоз минус субвенције (+)	4.534.718					
Бруто домаћи производ (БДП) у тржишним цијенама	21.778.384					

5.4 БИХ - РАЧУН СТВАРАЊА ДОХОТКА У 2008. ГОДИНИ, ТЕКУЋЕ ЦИЈЕНЕ

000 КМ

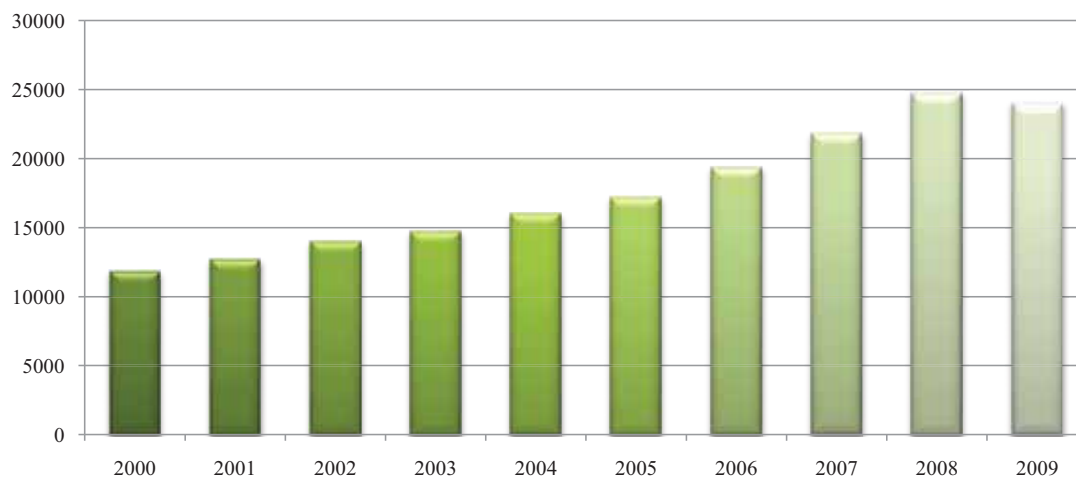
Подручје дјелатности	Бруто додана вриједност	Средства запослених	Нето остали порези на производњу	Бруто пословни вишак/ мјешовити доходак	Потрошња фиксног капитала	Нето пословни вишак/ мјешовити доходак
A Пољопривреда, лов и шумарство	1.842.644	271.810	-50.331	1.621.165	223.661	1.397.504
B Рибарство	8.036	7.143	-96	989	1.760	-771
C Вађење руда и камена	512.295	396.453	15.326	100.516	99.506	1.010
D Прерађивачка индустрија	2.827.418	1.845.496	76.022	905.900	606.395	299.505
E Производња и снабдијевање електр. енергијом, гасом и водом	1.022.046	600.187	33.353	388.505	362.970	25.536
F Грађевинарство	1.340.151	739.798	33.703	566.650	134.410	432.240
G Трговина на велико и на мало; поправак моторних возила, мотоцикла и предмета за личну употребу и домаћинство	3.299.982	1.662.295	91.953	1.545.734	388.966	1.156.768
H Угоститељство	496.686	266.874	15.056	214.756	55.989	158.768
I Саобраћај, складиштење и комуникације	1.661.487	844.777	8.619	808.092	430.268	377.823
J Финансијско посредовање	852.233	531.876	29.443	290.914	98.071	192.843
K Пословање некретнинама, изнајмљивање и посл. дјелатности	2.059.518	567.229	30.037	1.462.252	599.211	863.041
Од тога: импутирана рента	1.128.851	0	0	1.128.851	490.486	638.365
L Државна управа и одбрана; обавезно социјално осигурање	2.191.304	1.980.557	35.418	175.329	175.329	0
M Образовање	1.114.566	1.023.532	20.391	70.642	56.192	14.451
N Здравствени и социјални рад	1.091.845	966.111	19.874	105.861	82.412	23.449
O Остале јавне комуналне, друштв. и личне услужне дјелатности	473.797	360.773	14.056	98.967	56.046	42.921
Укупно све дјелатности	20.794.008	12.064.910	372.825	8.356.273	3.371.185	4.985.088
FISIM (-)	-682.945					
Бруто додана вриједност, базне цијене	20.111.063					
Порези на производе и услуге и увоз минус субвенције (+)	4.606.518					
Бруто домаћи производ (БДП) у тржишним цијенама	24.717.581					

5.5 БИХ - РАЧУН СТВАРАЊА ДОХОТКА У 2009. ГОДИНИ, ТЕКУЋЕ ЦИЈЕНЕ

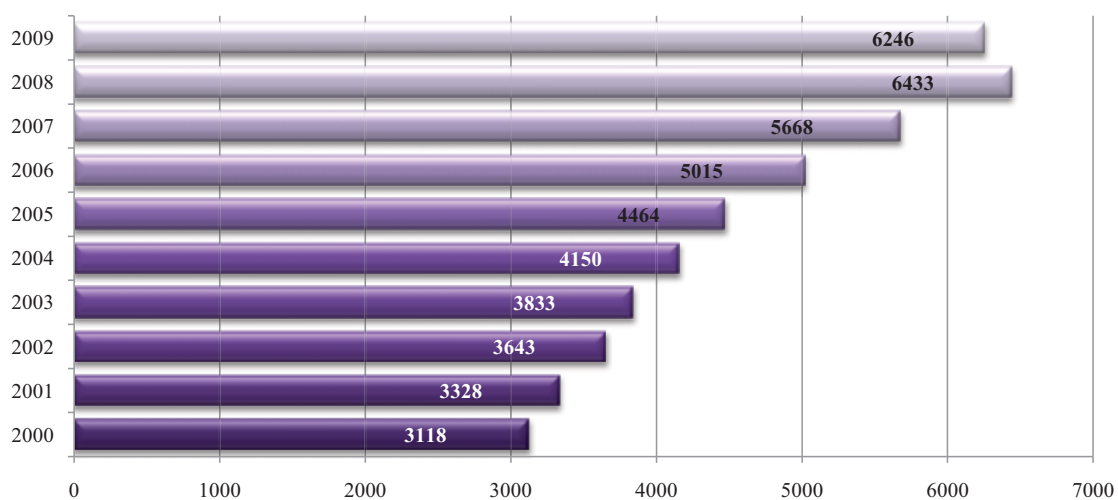
000 КМ

Подручје дјелатности	Бруто додана вриједност	Средства запослених	Нето остали порези на производњу	Бруто пословни вишак/ мјешовити доходак	Потрошња фиксног капитала	Нето пословни вишак/ мјешовити доходак
A Пољопривреда, лов и шумарство	1.759.391	256.721	-47.100	1.549.770	209.196	1.340.574
B Рибарство	10.405	7.623	-263	3.045	1.962	1.083
C Вађење руда и камена	500.430	407.375	3.417	89.638	103.192	-13.554
D Прерађивачка индустрија	2.588.548	1.771.426	18.421	798.702	681.604	117.098
E Производња и снабдијевање електр. енергијом, гасом и водом	1.061.498	638.290	16.989	406.219	378.885	27.334
F Грађевинарство	1.269.079	678.457	9.894	580.728	144.857	435.871
G Трговина на велико и на мало; поправак моторних возила, мотоцикла и предмета за личну употребу и домаћинство	3.143.085	1.713.160	31.931	1.397.995	422.524	975.470
H Угоститељство	484.537	263.469	4.650	216.418	59.485	156.933
I Саобраћај, складиштење и комуникације	1.648.936	871.495	-21.913	799.355	451.632	347.723
J Финансијско посредовање	869.019	549.470	12.653	306.896	110.446	196.450
K Пословање некретнинама, изнајмљивање и посл. дјелатности	2.157.793	583.692	15.848	1.558.253	610.677	947.577
Од тога: импутирана рента	1.164.415	0	0	1.164.415	505.938	658.477
L Државна управа и одбрана; обавезно социјално осигурање	2.361.376	2.175.982	5.895	179.500	179.500	0
M Образовање	1.160.528	1.078.493	2.583	79.452	57.398	22.055
N Здравствени и социјални рад	1.095.379	975.347	3.167	116.865	90.278	26.588
O Остале јавне комуналне, друштв. и личне услужне дјелатности	482.531	366.731	3.013	112.787	55.890	56.897
Укупно све дјелатности	20.592.535	12.337.729	59.183	8.195.623	3.557.526	4.638.097
FISIM (-)	-675.832					
Бруто додана вриједност, базне цијене	19.916.703					
Порези на производе и услуге и увоз минус субвенције (+)	4.087.010					
Бруто домаћи производ (БДП) у тржишним цијенама	24.003.713					

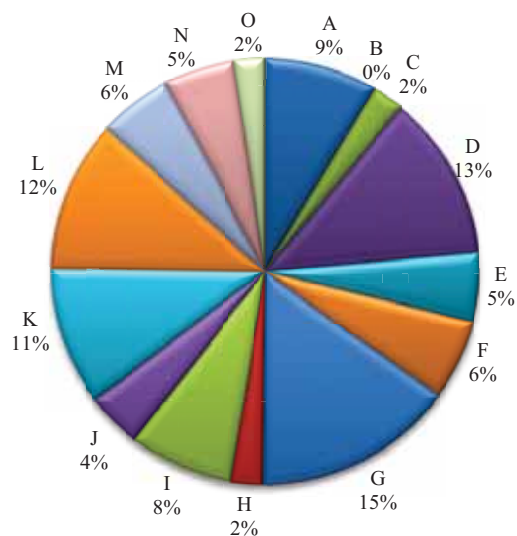
Бруто домаћи производ, милиона КМ



БДП по становнику за БиХ, КМ



Структура додане вриједности у базним цијенама по дјелатностима, 2009



БРУТО ДОМАЋИ ПРОИЗВОД ПРЕМА РАСХОДНОМ ПРИСТУПУ
Експерименталне процјене

2004 – 2009.

Уводне напомене

Бруто домаћи производ (БДП) обрачунат према расходном приступу у текућим цијенама, процијењен је у износу од 28.166 мил. КМ у 2008. и 27.842 мил. КМ у 2009, са номиналним падом од 1,15 % у односу на 2008. Посматрано са цијенама претходне године Бруто домаћи производ опао је за 2,2 %, што указује на пораст цијена од 1,07 % у 2009. години.

Издаци за крајњу потрошњу домаћинства износили су 22.468 мил. КМ у 2008, а 21.630 мил. КМ у 2009, што представља номинални пад од 3,73 %. При сталним цијенама (након искључивања ефекта промјена цијена) потрошња је опала у 2009. за 3,91%. Издаци за крајњу потрошњу домаћинства у 2009. години рашчлањени су према намјени, у текућим и реалним цијенама показују пад у већини категорија потрошње, осим нпр. потрошње на алкохолна пића и дуван, која је номинално порасла за 4,55%, под утицајем раста цијена дуванских производа од 12,28% у 2009. години. Посматрано у реалним вриједностима ова категорија је остварила пад од 4,14%. Благо је порасла потрошња на становање, здравство и образовање посматрано у номиналним вриједностима, док је реално, потрошња порасла само на здравство и образовање, а све остале категорије потрошње оствариле су пад, номинално и реално.

Издаци за крајњу потрошњу владе у 2008. износили су 5.570 мил. КМ, а у 2009. години 5.749 мил. КМ. Издаци за ову категорију у 2009. години порасли су за 3,22 % номинално и 0,97 % реално. Удио издатака владе у укупном Бруто домаћем производу повећан је са 19,78 % у 2008. на 20,65 % у 2009. години.

Бруто инвестиције у фиксни капитал у 2008. износиле су 7.565 мил. КМ, а у 2009. години 5.951 мил. КМ. У 2009. години ова категорија је остварила пад од 21,34 % у номиналним и 22,39 % у реалним вриједностима. Посматрано према врсти улагања, у 2009. години улагања у набавке машина и опреме опала су за 30,36 % номинално и 32,69 % реално. Инвестиције у грађевинске објекте у 2009. години опале су за 16,06 % номинално и 16,27 % реално. Удио инвестиција у укупном БДП-у смањен је са 26,86 % у 2008. и на 21,37 % у 2009. години.

Извоз роба и услуга у 2009. забиљежио је пад у односу на 2008. годину за 15,83 % номинално и 13,9 % реално. Увоз роба и услуга у 2009. забиљежио је такођер пад у односу на 2008. годину за 22,75 % номинално и 21,44 % реално.

МЕТОДОЛОШКА ОБЈАШЊЕЊА

Концепти и дефиниције

Бруто домаћи производ (БДП) према расходном приступу, дефинише се као укупна домаћа крајња потрошња, коригована спољном билансом роба и услуга са остатком свијета. Основне компоненте БДП-а према расходном приступу су:

- Издаци за крајњу потрошњу домаћинстава,
- Издаци за крајњу потрошњу непрофитних институција које услуге пружају домаћинствима,
- Издаци за крајњу потрошњу владе,
- Бруто инвестиције,
- Извоз и увоз роба и услуга.

Издаци за крајњу потрошњу домаћинстава састоје се од издатака резидентних домаћинстава на потрошњу роба и услуга за директно задовољење људских потреба и жеља. Издаци за крајњу потрошњу домаћинстава односе се на издатке резидентних домаћинстава, без обзира да ли су издаци настали унутар економске територије или у иностранству.

Издаци се биљеже када је доспијеће плаћања настало, односно када је купац створио обавезу према продавцу. То значи да се издаци за робе биљеже у вријеме промјене власништва, док се издаци за услуге биљеже у вријеме када је испорука услуга комплетирана.

Издаци домаћинстава се вреднују у куповним цијенама плаћеним од стране домаћинстава. Куповна цијена укључује све порезе на производе који могу бити плаћени у вријеме куповине.

Издаци за крајњу потрошњу домаћинстава укључују слиједеће основне компоненте:

- Набавку роба и услуга,
- Доходак у природи, као што су робе и услуге примљене као доходак дат од стране послодавца,
- Робе и услуге произведене као output неинкорпорисаних предузећа у власништву домаћинстава, а које су задржане за потрошњу од стране чланова домаћинстава,
- Услуге произведене од стране плаћеног помоћног особља,
- Услуге становања за станове настањене њиховим власницима,
- Експлицитне и импутиране услуге финансијског посредовања банака, осигуравајућих друштава, пензионих фондова, пружене домаћинствима,
- Плаћања домаћинстава за лиценце, дозволе и тд., које се сматрају куповином услуга,
- Куповина output-а према економски безначајним цијенама.

Издаци крајње потрошње домаћинстава искључују слиједеће основне компоненте:

- Социјалне трансфере у природи,
- Издатке домаћинстава која посједују неинкорпорисана предузећа, када настају за пословне сврхе,
- Куповину стамбених јединица,
- Издатке за драгоцјености,
- Стицање непроизведене имовине,
- Сва плаћања која се сматрају порезима,
- Добровољне трансфере у готовини или природи дате у корист непрофитних институција које услуге пружају домаћинствима (NPISH).

Издаци за крајњу потрошњу непрофитних институција које услуге пружају домаћинствима, састоје се од роба и услуга које непрофитне институције пружају домаћинствима без накнаде, или у цијенама које нису економски значајне.

Њихови основни извори финансирања, осим повremenих продаја, воде поријекло из добровољних доприноса у готовини или натура, датим од стране владе, јавности или корпорација. NPISH такођер могу примати и трансфере од нерезидената.

Непрофитне институције које пружају нетржишне робе и услуге домаћинствима укључују слиједеће основне врсте институција:

- Синдикате, професионална или научна друштва, удружења потрошача, политичке партије, цркве или религиозна удружења, социјалне, културне, рекреацијске и спортске клубове,
- Добротворне организације и организације за пружање помоћи финансиране добровољним трансферима у готовини или натура од стране других институционалних јединица.

Издаци за крајњу потрошњу NPISH укључују двије одвојене категорије:

- Нетржишни output, осим инвестиција за властити рачун, који се мјери према трошковима производње умањеним за повремену продају,
- Издатке за тржишну робу и услуге које се без трансформисања испоручују домаћинствима бесплатно.

Издаци за крајњу потрошњу владе – Сектор владе се састоји од свих институционалних јединица, које, уз испуњавање њихових политичких обавеза и улоге економског регулисања, у принципу производе нетржишне услуге (могуће и робе) за индивидуалну или колективну потрошњу, те редистрибуишу доходак и богатство.

Издаци за крајњу потрошњу владе укључују двије категорије издатака:

- Нетржишни output; осим инвестиција за властити рачун; који се мјери трошковима производње, умањеног за повремену продају.
- Владине набавке роба и услуга од тржишних произвођача, које се без било каквог трансформисања пласирају домаћинствима, као социјални трансфер у натура.

Издаци за крајњу потрошњу владе мјере се као разлика између нетржишног output-а и повremenих продаја на тржишту, увећаног за набавку роба и услуга за бесплатну дистрибуцију.

Издаци за индивидуалну потрошњу владе састоје се од плаћања за нетржишне услуге владе (образовање, здравство, социјална заштита, култура, спорт, и тд.) и тржишних роба и услуга пласираних директно домаћинствима као социјални трансфер у натура.

Издаци за колективну потрошњу владе се састоје углавном од пружања услуга сигурности и одбране, одржавања јавног реда и мира, легислативе и прописа, заштите околиша, истраживања и развоја и тд. Од пружања ових услуга корист имају сви чланови заједнице.

Бруто инвестиције

Бруто инвестиције обухватају:

- Бруто инвестиције у стална средства,
- Промјене на залихама,
- Нето стицање драгоцености.

Бруто инвестиције у стална средства се састоје од нето стицања сталних средстава резидентних произвођача током одређеног временског периода, увећаних за вриједност непроизведених средстава која су настала као резултат производне активности произвођача или институционалне јединице. Стална средства могу бити опипљива или неопипљива, произведена као output из процеса производње, која се користе континуирано у процесу производње дуже од једне године; укључујући значајнија побољшања опипљиве непроизведене имовине, као и трошкове преноса власништва над непроизведеном имовином.

Бруто инвестиције у стална средства се биљеже у вријеме када се власништво над сталним средством пренесе на институционалну јединицу, која има намјеру да средство користи у производњи.

Бруто инвестиције у стална средства се вреднују у куповним цијенама, укључујући накнаде за монтажу, као и остале трошкове преноса власништва.

Промјене на залихама се мјере као вриједност улаза на залихе умањеним за вриједности повлачења са залиха и вриједности било каквих понављајућих губитака на робама држаним на залихама.

Залихе се састоје од слиједећих категорија:

- Сировине и материјал,
- Недовршена производња,
- Готови производи,
- Роба за препродају.

Промјене на залихама би требале бити вредноване у вријеме уласка на залиху, или у вријеме повлачења са залиха. Цијена која се користи треба бити конзистентна са вредновањем output-а, међуфазне потрошње и крајње употребе.

Нето стицање драгоцености – драгоцености представљају нефинансијска средства која се не користе примарно за производњу или потрошњу, не исказују пропадање (физичко) под нормалним условима током времена, а која се набављају и држе у власништву примарно као похрана вриједности. Драгоцености обухватају слиједеће врсте роба: племените метале и драго камење; антиквитете и друга умјетничка дјела; остале драгоцености, као што је накит од драгог камења и плементитих метала, те вриједне колекције.

Стицање драгоцености се вреднује у куповној цијени плаћеној за њих, а пласман драгоцености се вреднује у цијени коју је продавац добио након одбијања било каквих накнада плаћених посредницима.

Извоз и увоз роба се појављује када постоји промјена власништва над робом између резидената и нерезидената, без обзира на то да ли је дошло до физичког помјерања робе преко границе. Извоз и увоз искључују све трансакције које се односе на земљиште, зграде и непокретну непроизведену имовину, те финансијска средства.

Извоз и увоз робе се биљежи када се пренесе власништво над робом.

Извоз и увоз робе треба вредновати “free on board”, на граници земље извознице (fob). Ова вриједност се састоји од:

- Вриједности робе у базним цијенама;
- Плус трошкови који се односе на транспортне и дистрибутивне услуге до тачке на граници, укључујући трошкове претовара на превозно средство за даљи транспорт, уколико је то примјењиво.

Извоз и увоз услуга се састоји од свих услуга пружених од стране резидената према нерезидентима и обратно. Услуге, које припадају извозу и увозу, морају бити произведене као output из процеса производње. У извоз и увоз услуга се не укључују токови примарног дохотка и токови дохотка од власништва. Најважније врсте увоза и извоза услуга су: грађевинске услуге, уградња опреме, транспорт, туризам, осигурање, финансијске услуге и накнаде за лиценцирање.

Увоз и извоз услуга се биљеже у вријеме када су набављене, што се у већини случајева подудара са временом у којем су и произведене.

Увоз услуга се вреднује у набавним цијенама, а извоз услуга у базним цијенама.

Извори и методе

У наставку је дат опис основних расположивих извора података за компилацију БДП-а по расходним компонентама, уз опис метода кориштених за обрачунавање сваке компоненте:

Извори

Подаци о спољној трговини

Основни извор података за статистику спољне трговине су царинске декларације прикупљене од стране Управе за индиректно опорезивање Босне и Херцеговине и преузете од стране БХАС-а. Јединица посматрања је свака увозна и извозна испорука са остатком свијета за коју је попуњена декларација, која је јединствена у погледу врсте робе, земље поријекла или одредишта. Подаци спољне трговине се производе и публикују на мјесечној основи.

Вањска трговина се прати у складу са посебним трговачким системом (шири концепт), што значи да се осим трансакција редовног увоза и извоза обухвата и унутрашња и спољна обрада, као и обрада проведена у бесцаринским зонама. Подаци о увозу и извозу су базирани на Царинској тарифи Босне и Херцеговине која користи 10-цифрену шифру за идентификацију робе. Првих шест цифара кореспондира Хармонизованом Систему (ХС), међународној номенклатури за класификацију података о спољној трговини. Остале цифре су хармонизоване са ЕУ номенклатуром (комбинованом Номенклатуром-СН), а двије цифре се користе за специфичне потребе Босне и Херцеговине.

Подаци о увозу се вреднују у с.и.ф. цијенама, а подаци о извозу у f.o.b. цијенама.

Анкета о потрошњи домаћинства

Прва анкета о потрошњи домаћинства проведена је у Босни и Херцеговини 2004. године. Основна намјена истраживања била је да се прикупе информације о структури и нивоима издатака потрошње по основним социјалним, економским и територијалним карактеристикама домаћинства путем прикупљања података из узорка домаћинства, употребом технике интервјуа и дневника који домаћинства воде, да би забиљежила своје издатке и производњу за властиту потрошњу.

Прикупљени подаци о издацима домаћинства су рашчлањени на око 400 потрошних ставки. Прикупљени подаци су оригинално класификовани употребом специфичне класификације за истраживање, те су за потребе обрачунавања издатака рекласификовани у складу са СОИСОР класификацијом, те након тога СРА и НАСЕ класификацијом. Услијед чињенице да су укупни издаци потрошње домаћинства у истраживању израчунати на узорку података, процјена за укупну популацију Босне и Херцеговине је добивена прерачуном издатака за сваку ставку по глави становника уз примјену званичне процјене становништва БиХ. За сваку ставку, обрачунате су грешке при узорковању у циљу пружања индикација о тачности процјена.

У 2005. и 2006. години ово истраживање није проведено.

Анкета је поново проведена 2007. године, кориштењем идентичне методологије која је примијењена 2004. године. Подаци из Анкете нису били расположиви у току компилације ВДП-а за 2007.

Слиједећа Анкета планирана је за 2011. годину.

PRODCOM истраживање

Предмет PRODCOM истраживања је индустријска производња, извршена на територији Босне и Херцеговине у периоду од једне календарске године. Истраживање прикупља податке о обиму и вриједности производње и продаје индустријских производа, на детаљном нивоу појединог производа, специфицираног у номенклатури индустријских производа.

Обухват PRODCOM истраживања није потпун, и утемељен је на адресару статистичких јединица за годишње статистичко истраживање о индустрији. Обухват за Федерални Завод за Статистику је лимитиран на извјештајне јединице које имају десет или више запосленика, а Статистички Завод Републике Српске и подружница БХАС-а у Дистрикту Брчко БиХ обухватају у истраживању све извјештајне јединице из адресара. Подешавања за необухват су начињена путем кориштења коефицијената (однос укупног output-а према output-у обухваћеном истраживањем) на нивоу разреда NACE-а. Сви производи који припадају разреду су подешени са истим коефицијентом израчунатим на нивоу разреда.

Биланса плаћања

Компилација статистике биланса плаћања за Босну и Херцеговину је у надлежности Централне Банке Босне и Херцеговине. За компилацију бруто домаћег производа расходним приступом, кориштени су подаци о увозу и извозу роба и услуга.

Извоз и увоз роба вреднован је f.o.b. цијенама. F.o.b. цијена (фрее он боард) извоза и увоза је тржишна вриједност роба у тачки јединствене валоризације, (царинска граница економије из које је извезена); и једнака је с.i.f. цијени умањеној за трошкове транспорта и накнаде осигурања, између царинске границе земље извознице (увознице) и увознице (извознице).

Извоз и увоз услуга се класифицира у три групе: транспорт, путовања и остале услуге. Транспортне услуге садрже транспорт роба и путника.

Истраживање о Инвестицијама

Истраживање о бруто инвестицијама у стална средства се проводи годишње од 2004. године, од стране статистичких институција у Босни и Херцеговини. Истраживање обухвата све правне субјекте и даје детаљне податке о улагању у опипљива и неопипљива стална средства; трошкове који су повезани са стицањем непроизведене, нефинансијске имовине (унапријеђење земљишта и трошкови пријеноса власништва над непроизведеном нефинансијском имовином). У истраживању, бруто инвестиције у стална средства су подијељене на стицање нових средстава, стицање половних средстава и дезинвестицију постојећих средстава.

Output по економској активности

Output по економским активностима је обрачунат на нивоу 4 цифре NACE класификације, од стране ентитетских статистичких институција и кориштен је за процијењивање различитих врста услуга.

Промијене на залихама по економској активности

Обрачун промијена на залихама је базиран на подацима из рачуноводствених извјештаја. За потребе компилације БДП-а расходним приступом, ентитетски статистички заводи су осигурали податке о залихама. На располагању су били подаци само за предузећа. Залихе су се састојале од слиједећих категорија: готови производи, недовршена производња, трговачка роба, те сировине и материјал.

Индекс малопродајних цијена

У периоду до 2005. Индекс малопродајних цијена (RPI) је кориштен као основни индикатор инфлације у Босни и Херцеговини. Индекс малопродајних цијена био је расположив једино на нивоу ентитета.

Индекс потрошачких цијена

Индекс потрошачких цијена (CPI) је мјера просјека промјена у цијенама у одређеном временском периоду за потрошачку корпу производа и услуга и користи се као мјера инфлације потрошачких цијене у ентитетима и Босни и Херцеговини. Индекс потрошачких цијена је компилиран са подацима који почињу са јануаром 2005. Период који је усвојен као базни за обрачунавање индекса је децембар 2004. године.

Процјене популације

У сврху компилације Бруто домаћег производа према расходном приступу, кориштене су процјене броја становника сачињене од стране БХАС-а. Важно је напоменути да ове процјене популације не исказују исту вриједност која се добије сабирањем процјена сачињених од стране ентитета.

Методe

Издаци потрошње домаћинства

Процјене издатака домаћинстава за потрошњу за 2004. годину дјелимично су базирани на резултатима истраживања о потрошњи домаћинстава, подацима о спољној трговини, домаћој производњи робе и услуга за потрошњу. Процјене за остале године, базирани су на подацима о увозу и домаћој производњи и/или екстраполацији процјена за претходне године кориштењем релевантних индикатора. Потрошња домаћинстава електричне енергије, гаса и воде базирана је на извјештајима комуналних предузећа.

Процјене потрошње пољопривредних производа су компилиране на детаљном нивоу производа. За 2004. годину процјене су углавном базирани на резултатима НБС-а 2004. Одговарајуће процјене за остале године, базирани су на екстраполацији количина потрошених у претходној години са стопом раста понуде пољопривредних производа и промјена у потрошачким цијенама за одговарајуће производе, као и подацима промета пољопривредним производима на домаћем тржишту.

Процјене потрошње произведених непрехрамбених и прехранбених производа за 2004. годину су базирани на подацима статистике вањске трговине, извјештајима предузећа о производњи, те Анкети о потрошњи домаћинстава. Процјене о потрошњи за наредне године, су углавном базирани на подацима о понуди ових производа на домаћем тржишту изведеној из статистика спољне трговине, као и извјештајима предузећа о производњи.

Главни извори за компилацију процјена потрошње услуга су били НБС из 2004. и одговарајуће процјене output-а по економској активности компилиране од стране ентитетских завода за статистику и подружнице БХАС-а у Брчко Дистрикту. Процјене за наредне године су базирани на екстраполацији процјена претходне године са обимом и индикаторима цијена.

Процјене издатака резидената у иностранству и нерезидената на територији Босне и Херцеговине су добијене из одговарајућих процјена из статистике билансе плаћања компилираних од стране Централне Банке Босне и Херцеговине - ЦББХ.

Потрошња непрофитних институција које услуге пружају домаћинствима (NPISH)

Процјене потрошње NPISH су базиране на одговарајућим процјенама output-а за ове институције, компилиране од стране ентитетских статистичких институција у оквиру њихових активности на компилацији процјена БДП-а по производном приступу. Output ових институција је мјерен као збир компонената трошкова производње: накнада запосленим, потрошње роба и услуга за производњу, осталих пореза на производе и потрошња фиксног капитала.

Издаци за крајњу потрошњу владе

Процјене су базиране на анализама података прикупљених и обрађених од стране статистичких институција Босне и Херцеговине, о извршењу буџета за све владине институција које обухватају, државне, ентитетске, кантоналне, локалне јединице власти и ван-буџетске фондове. Укључени су и издаци здравствених и пензионих фондова. Потрошња је мјерена као збир трошкова производње (накнаде запосленим, потрошња роба и услуга за производњу, остали порези на производе и потрошња фиксног капитала).

Процјене бруто инвестиција у стална средства

Процјене инвестиција у машине и опрему и моторна возила су добијена из детаљних анализа увоза и домаће производње капиталних роба.

Процјене инвестиција у грађевинске пројекте, осим стамбених јединица, су добијене из финансијских података поднешених од стране правних субјеката и њихових одговора добијених током истраживања о инвестицијама проведеним од стране ентитетских завода за статистику у сарадњи са БХАС-ом. Процјене о инвестицијама у грађевинарству за произвођаче који нису регистровани као правни субјекти (подузетници-физичка лица) су базиране на дјелимичним подацима за које су поднесени извјештаји статистичким институцијама, уз импутирање издатака који нису обухваћени изворним подацима.

Процјене о градњи стамбених јединица су базиране на подацима из финансијских извјештаја предузећа, дјелимичним подацима о индивидуалној градњи, те претпоставкама у погледу обухвата.

Процјене промјена на залихама

Процјене промјена на залихама су израчунате као разлика између почетне и завршне књиговодствене вриједности из извјештаја предузећа и владиних институција. Нису подузимани покушаји за подешавање података у циљу елиминације власничких добитака (дио промјена у вриједности услијед промјена у цијенама током држања на залихама од стране произвођача у референтној години) услијед недостатака одговарајућих индекса цијена.

Увоз и извоз роба и услуга

Процјене укупног увоза и извоза роба и услуга су узете из одговарајућих процјена статистике билансе плаћања компилиране од стране Централне Банке Босне и Херцеговине. Увоз и извоз услуга, у складу са дефиницијама националних рачуна, не укључује плаћања између резидената и нерезидената, која се односе на примарне дохотке (доходак од имовине и рада).

Процјене при сталним цијенама

Процјене ВDP-а расходним приступом обрачунате су у цијенама претходне године, што омогућава поређење података између двије године, на квантитативној основи (након елиминисања ефекта промјена у цијенама). Имплицитни дефлатори агрегата и његових компоненти су Paasche-ове врсте, што указује на то да се не одликова само промјена у цијенама него и промјена у саставу расхода за године које се упоређују. Слиједи опис основних извора и метода кориштених за компоненте финалне потрошње:

Издаци за крајњу потрошњу домаћинства: процјене потрошње пољопривредних производа у цијенама претходне године су добијене ревалоризацијом потрошених количина и кориштењем просјечних цијена претходне године. За све остале ставке које чине потрошњу домаћинства, процјене при сталним цијенама су обрачунате на нивоу 4 цифре СОICOP класификације, дефлационирањем одговарајућих вриједности текућих цијена са одговарајућом компонентом Индекса потрошачких цијена. Издаци резидентних домаћинстава у иностранству су дефлационирани релевантним компонентама индекса потрошачких цијена за земље које су главне дестинације у туризму. Потрошња нерезидената је дефлационирана са релевантним компонентама CPI-а.

Издаци за крајњу потрошњу NPISH: процјене при сталним цијенама су добијене као збир трошкова компоненти потрошње обрачунате у цијенама претходне године, при чему је куповина дефлационирана са општим CPI-ем (индексом потрошачких цијена), а накнаде запосленицима при сталним цијенама су добијене екстраполацијом података из претходне године са промјенама у броју запосленика.

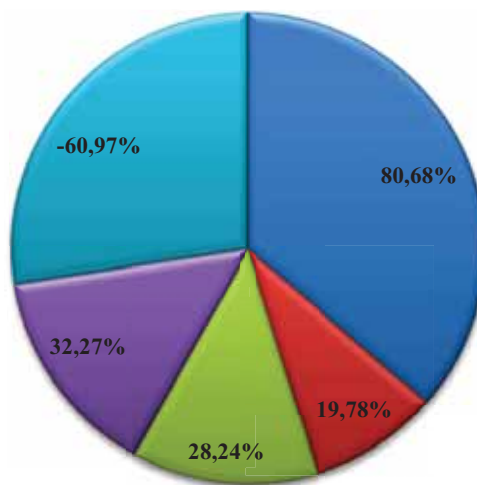
Издаци за крајњу потрошњу влада: су добијени као збир компоненти трошкова при сталним цијенама. Набавка роба и услуга је дефлационирана општим CPI-ем (индексом потрошачких цијена), а накнаде за запослене промјенама у броју запослених.

Бруто инвестиције у стална средства: Вриједност улагања у машине и опрему при сталним цијенама добијена је дефлационирањем текућих вриједности. Дефлатор је добијен као пондерисани просјек релевантних јединичних индексних вриједности и индекса цијена за главне трговачке партнере за поједине капиталне робе. Овај метод је кориштен за ставке за које су индекси јединичних вриједности били мање поуздани. Процјене за грађевинске радове (зграде и објекте) су обрачунате дефлационирањем, кориштењем имплицитног дефлатора output-а за грађевинску дјелатност.

Извоз и увоз роба и услуга: За обрачун при сталним цијенама извоза и увоза роба и услуга кориштени су индекси јединичних вриједности Paasche врсте који су посебно компилирани за ову намјену. Ови индекси су базирани на детаљним подацима вањске трговине кориштени за дефлацију одговарајућих вриједности извоза и увоза при текућим цијенама. У случајевима када индекси јединичних вриједности, због ниског квалитета улазних података нису кориштени, обрачун у сталним цијенама је извршен дефлационирањем вриједности текућег периода са индексом произвођача најзначајнијих увозних партнера БиХ. Извоз и увоз услуга је дефлациониран индексима цијена.

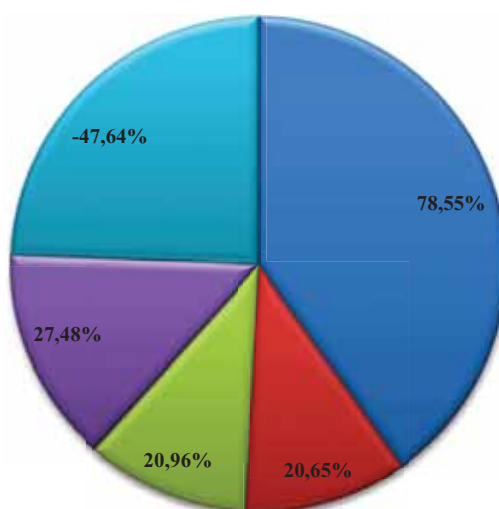
ТАБЕЛЕ И ГРАФИКОНИ

Бруто домаћи производ - расходни метод - текуће цијене 2008.
(000 КМ)



- Издаци за крајњу потрошњу домаћинстава са издацима за крајњу потрошњу NPUSD
- Издаци за крајњу потрошњу владе
- Бруто инвестиције
- Извоз роба и услуга
- Увоз роба и услуга

Бруто домаћи производ - расходни метод - текуће цијене 2009.
(000 КМ)



1.1 БРУТО ДОМАЋИ ПРОИЗВОД ПРЕМА РАСХОДНОМ ПРИСТУПУ, ТЕКУЋЕ ЦИЈЕНЕ

	000 KM					
Расходне категорије	2004.	2005.	2006.	2007.	2008.	2009.
Издаци за крајњу потрошњу домаћинства	15.017.526	16.515.383	18.063.983	19.911.556	22.468.038	21.630.506
Издаци за крајњу потрошњу NPUSD	121.587	168.389	177.000	205.864	256.490	238.734
Издаци за крајњу потрошњу владе	3.621.763	3.814.190	4.187.921	4.697.252	5.570.487	5.749.780
Индивидуална потрошња владе	1.620.216	1.701.848	1.903.476	2.135.059	2.627.998	2.658.878
Колективна потрошња владе	2.001.547	2.112.342	2.284.445	2.562.193	2.942.489	3.090.902
Бруто инвестиције	4.442.348	4.802.348	4.339.567	6.460.127	7.953.523	5.836.885
Бруто инвестиције у стална средства	3.966.554	4.789.466	4.532.432	6.142.706	7.565.073	5.951.015
Промјене залиха	475.794	12.882	-192.865	317.421	388.451	-114.130
Извоз роба и услуга	4.641.400	5.583.000	7.023.300	8.123.700	9.090.486	7.651.200
Робе (fob)	3.279.900	4.082.000	5.255.700	6.046.500	6.888.426	5.711.500
Услуге	1.361.500	1.501.000	1.767.600	2.077.200	2.202.060	1.939.700
Увоз роба и услуга (минус)	11.155.600	12.643.600	12.650.300	15.012.800	17.172.096	13.264.600
Робе (fob)	10.472.500	11.916.600	11.916.900	14.147.600	16.314.196	12.373.800
Услуге	683.100	727.000	733.400	865.200	857.900	890.800
Бруто домаћи производ	16.689.024	18.239.709	21.141.471	24.385.699	28.166.929	27.842.505

1.2 БРУТО ДОМАЋИ ПРОИЗВОД ПРЕМА РАСХОДНОМ ПРИСТУПУ, ТЕКУЋЕ ЦИЈЕНЕ, СТРУКТУРА

Расходне категорије	2004.	2005.	2006.	2007.	2008.	2009.
Издаци за крајњу потрошњу домаћинства	89,98	90,55	85,44	81,65	79,77	77,69
Издаци за крајњу потрошњу NPUSD	0,73	0,92	0,84	0,84	0,91	0,86
Издаци за крајњу потрошњу владе	21,70	20,91	19,81	19,26	19,78	20,65
Индивидуална потрошња владе	9,71	9,33	9,00	8,76	9,33	9,55
Колективна потрошња владе	11,99	11,58	10,81	10,51	10,45	11,10
Бруто инвестиције	26,62	26,33	20,53	26,49	28,24	20,96
Бруто инвестиције у стална средства	23,77	26,26	21,44	25,19	26,86	21,37
Промјене залиха	2,85	0,07	-0,91	1,30	1,38	-0,41
Извоз роба и услуга	27,81	30,61	33,22	33,31	32,27	27,48
Робе (fob)	19,65	22,38	24,86	24,80	24,46	20,51
Услуге	8,16	8,23	8,36	8,52	7,82	6,97
Увоз роба и услуга (минус)	66,84	69,32	59,84	61,56	60,97	47,64
Робе (fob)	62,75	65,33	56,37	58,02	57,92	44,44
Услуге	4,09	3,99	3,47	3,55	3,05	3,20
Бруто домаћи производ	100,00	100,00	100,00	100,00	100,00	100,00

2.1 БРУТО ДОМАЋИ ПРОИЗВОД ПРЕМА РАСХОДНОМ ПРИСТУПУ, СТАЛНЕ ЦИЈЕНЕ
(у цијенама претходне године)

	000 KM					
Расходне категорије	2004.	2005.	2006.	2007.	2008.	2009.
Издаци за крајњу потрошњу домаћинства	15.017.526	15.931.370	17.250.995	19.131.762	21.107.011	21.589.389
Издаци за крајњу потрошњу NPUSD	121.587	161.292	168.475	188.866	238.751	239.645
Издаци за крајњу потрошњу владе	3.621.763	3.600.858	3.917.370	4.279.306	4.853.514	5.624.690
Индивидуална потрошња владе	1.620.216	1.639.640	1.762.843	1.942.081	2.211.873	2.663.494
Колективна потрошња владе	2.001.547	1.961.218	2.154.527	2.337.225	2.641.641	2.961.196
Бруто инвестиције	4.442.348	4.717.865	4.143.545	6.114.810	7.494.576	5.756.513
Бруто инвестиције у стална средства	3.966.554	4.704.983	4.325.315	5.809.953	7.132.991	5.871.078
Промјене залиха	475.794	12.882	-181.770	304.857	361.585	-114.565
Извоз роба и услуга	4.641.400	5.391.263	6.439.140	7.828.754	8.610.168	7.827.047
Робе (fob)	3.279.900	3.902.868	4.726.349	5.782.251	6.560.406	5.879.948
Услуге	1.361.500	1.488.395	1.712.791	2.046.502	2.049.762	1.947.099
Увоз роба и услуга (минус)	11.155.600	12.033.721	11.951.890	14.186.793	16.129.363	13.490.371
Робе (fob)	10.472.500	11.338.344	11.248.726	13.335.218	15.366.107	12.595.993
Услуге	683.100	695.377	703.164	851.575	763.256	894.378
Бруто домаћи производ	16.689.024	17.768.927	19.967.635	23.356.704	26.174.657	27.546.913

2.2 БРУТО ДОМАЋИ ПРОИЗВОД ПРЕМА РАСХОДНОМ ПРИСТУПУ, СТАЛНЕ ЦИЈЕНЕ, СТРУКТУРА

	%					
Расходне категорије	2004.	2005.	2006.	2007.	2008.	2009.
Издаци за крајњу потрошњу домаћинства	89,98	89,66	86,39	81,91	80,64	78,37
Издаци за крајњу потрошњу NPUSD	0,73	0,91	0,84	0,81	0,91	0,87
Издаци за крајњу потрошњу владе	21,70	20,26	19,62	18,32	18,54	20,42
Индивидуална потрошња владе	9,71	9,23	8,83	8,31	8,45	9,67
Колективна потрошња владе	11,99	11,04	10,79	10,01	10,09	10,75
Бруто инвестиције	26,62	26,55	20,75	26,18	28,63	20,90
Бруто инвестиције у стална средства	23,77	26,48	21,66	24,87	27,25	21,31
Промјене залиха	2,85	0,07	-0,91	1,31	1,38	-0,42
Извоз роба и услуга	27,81	30,34	32,25	33,52	32,90	28,41
Робе (fob)	19,65	21,96	23,67	24,76	25,06	21,35
Услуге	8,16	8,38	8,58	8,76	7,83	7,07
Увоз роба и услуга (минус)	66,84	67,72	59,86	60,74	61,62	48,97
Робе (fob)	62,75	63,81	56,33	57,09	58,71	45,73
Услуге	4,09	3,91	3,52	3,65	2,92	3,25
Бруто домаћи производ	100,00	100,00	100,00	100,00	100,00	100,00

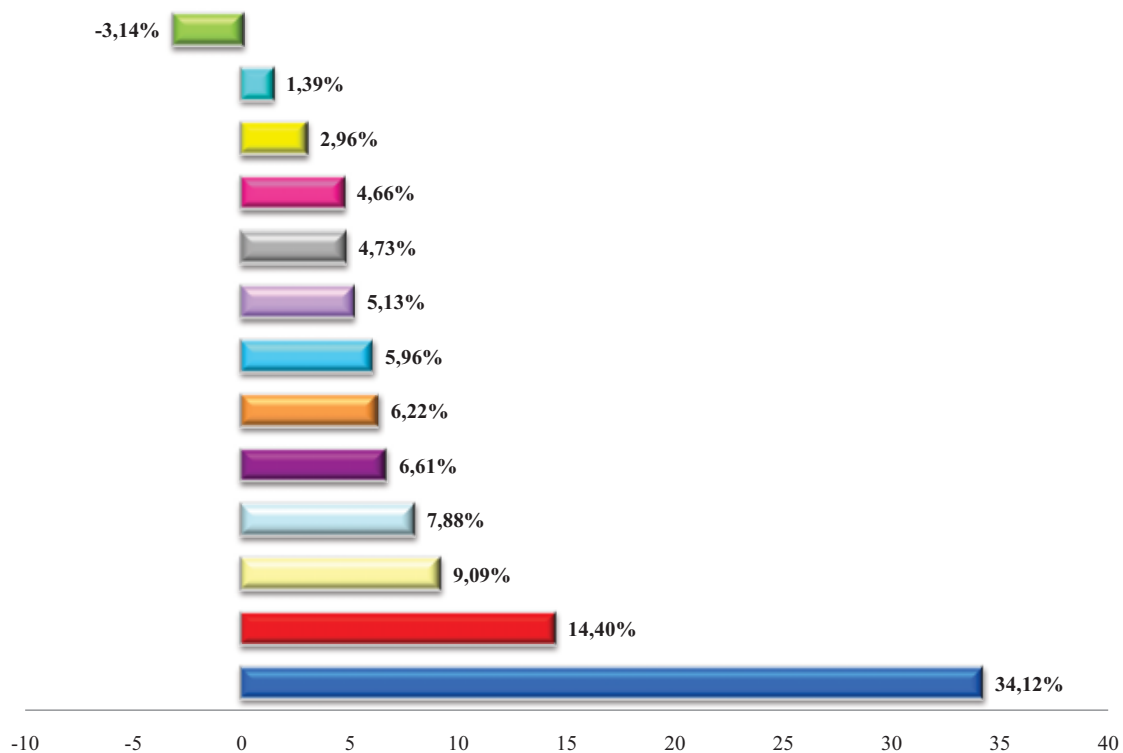
3.1 БРУТО ДОМАЋИ ПРОИЗВОД ПРЕМА РАСХОДНОМ ПРИСТУПУ, НОМИНАЛНИ ИНДЕКСИ
(претходна година =100)

Расходне категорије	2004.	2005.	2006.	2007.	2008.	2009.
Издаци за крајњу потрошњу домаћинства	100,00	109,97	109,38	110,23	112,84	96,27
Издаци за крајњу потрошњу NPUSD	100,00	138,49	105,11	116,31	124,59	93,08
Издаци за крајњу потрошњу владе	100,00	105,31	109,80	112,16	118,59	103,22
Индивидуална потрошња владе	100,00	105,04	111,85	112,17	123,09	101,18
Колективна потрошња владе	100,00	105,54	108,15	112,16	114,84	105,04
Бруто инвестиције	100,00	108,10	90,36	148,87	123,12	73,39
Бруто инвестиције у стална средства	100,00	120,75	94,63	135,53	123,16	78,66
Промјене залиха	-	-	-	-	122,38	-29,38
Извоз роба и услуга	100,00	120,29	125,80	115,67	111,90	84,17
Робе (fob)	100,00	124,46	128,75	115,05	113,92	82,91
Услуге	100,00	110,25	117,76	117,52	106,01	88,09
Увоз роба и услуга (минус)	100,00	113,34	100,05	118,68	114,38	77,25
Робе (fob)	100,00	113,79	100,00	118,72	115,31	75,85
Услуге	100,00	106,43	100,88	117,97	99,16	103,83
Бруто домаћи производ	100,00	109,29	115,91	115,35	115,51	98,85

3.2 БРУТО ДОМАЋИ ПРОИЗВОД ПРЕМА РАСХОДНОМ ПРИСТУПУ, РЕАЛНИ ИНДЕКСИ

Расходне категорије	2004.	2005.	2006.	2007.	2008.	2009.
Издаци за крајњу потрошњу домаћинства	100,00	106,09	104,45	105,91	106,00	96,09
Издаци за крајњу потрошњу NPUSD	100,00	132,66	100,05	106,70	115,98	93,43
Издаци за крајњу потрошњу владе	100,00	99,42	102,71	102,18	103,33	100,97
Индивидуална потрошња владе	100,00	101,20	103,58	102,03	103,60	101,35
Колективна потрошња владе	100,00	97,99	102,00	102,31	103,10	100,64
Бруто инвестиције	100,00	106,20	86,28	140,91	116,01	72,38
Бруто инвестиције у стална средства	100,00	118,62	90,31	128,19	116,12	77,61
Промјене залиха	-	-	-	-	113,91	-29,49
Извоз роба и услуга	100,00	116,16	115,33	111,47	105,99	86,10
Робе (fob)	100,00	118,99	115,79	110,02	108,50	85,36
Услуге	100,00	109,32	114,11	115,78	98,68	88,42
Увоз роба и услуга (минус)	100,00	107,87	94,53	112,15	107,44	78,56
Робе (fob)	100,00	108,27	94,40	111,90	108,61	77,21
Услуге	100,00	101,80	96,72	116,11	88,22	104,25
Бруто домаћи производ	100,00	106,47	109,47	110,48	107,34	97,80

Издаци за крајњу потрошњу домаћинстава 2009, према COICOP



- Храна и безалкохолна пића
- Становање
- Транспорт
- Остала добра и услуге
- Ресторани и хотели
- Намјештај
- Алкохолна пића, дуван
- Здравство
- Одјећа и обућа
- Рекреација и култура
- Комуникације
- образовање
- Нето куповине у иностранству

4.1 ИЗДАЦИ ЗА КРАЈЊУ ПОТРОШЊУ ДОМАЋИНСТАВА, ТЕКУЋЕ ЦИЈЕНЕ

		000 KM					
Код	СОИСОР	2004.	2005.	2006.	2007.	2008.	2009.
01.00	Храна и безалкохолна пића	5.009.303	5.446.493	5.949.685	6.567.571	7.536.367	7.379.567
02.00	Алкохолна пића, дуван и наркотици	968.691	1.085.198	1.163.431	1.187.104	1.232.670	1.288.803
03.00	Одјећа и обућа	788.867	988.338	892.231	991.194	1.082.306	1.023.393
04.00	Становање, вода, ел.енергија, гас и остала горива	2.436.878	2.545.511	2.753.213	2.848.439	3.082.461	3.114.836
05.00	Намјештај и рутинско одржавање стана	1.127.924	1.230.269	1.295.537	1.509.125	1.577.551	1.344.599
06.00	Здравство	626.608	712.216	811.485	923.895	1.065.352	1.109.921
07.00	Транспорт	1.299.044	1.460.964	1.660.716	1.912.601	2.338.944	1.966.718
08.00	Комуникације	447.243	468.090	518.310	566.685	637.244	640.353
09.00	Рекреација и култура	651.721	783.910	861.753	975.223	1.119.062	1.007.456
10.00	Образовање	176.693	188.882	224.641	260.733	293.612	300.348
11.00	Ресторани и хотели	1.177.064	1.253.810	1.388.232	1.540.996	1.551.648	1.429.489
12.00	Остала добра и услуге	992.491	1.098.400	1.270.549	1.460.990	1.696.022	1.704.623
	Нето куповине у иностранству (минус)	685.000	746.700	725.800	833.000	745.200	679.600
Издаци за крајњу потрошњу домаћинства - национални концепт		15.017.526	16.515.383	18.063.983	19.911.556	22.468.038	21.630.506

4.2 ИЗДАЦИ ЗА КРАЈЊУ ПОТРОШЊУ ДОМАЋИНСТАВА, ТЕКУЋЕ ЦИЈЕНЕ, СТРУКТУРА

		%					
Код	СОИСОР	2004.	2005.	2006.	2007.	2008.	2009.
01.00	Храна и безалкохолна пића	33,36	32,98	32,94	32,98	33,54	34,12
02.00	Алкохолна пића, дуван и наркотици	6,45	6,57	6,44	5,96	5,49	5,96
03.00	Одјећа и обућа	5,25	5,98	4,94	4,98	4,82	4,73
04.00	Становање, вода, ел.енергија, гас и остала горива	16,23	15,41	15,24	14,31	13,72	14,40
05.00	Намјештај и рутинско одржавање стана	7,51	7,45	7,17	7,58	7,02	6,22
06.00	Здравство	4,17	4,31	4,49	4,64	4,74	5,13
07.00	Транспорт	8,65	8,85	9,19	9,61	10,41	9,09
08.00	Комуникације	2,98	2,83	2,87	2,85	2,84	2,96
09.00	Рекреација и култура	4,34	4,75	4,77	4,90	4,98	4,66
10.00	Образовање	1,18	1,14	1,24	1,31	1,31	1,39
11.00	Ресторани и хотели	7,84	7,59	7,69	7,74	6,91	6,61
12.00	Остала добра и услуге	6,61	6,65	7,03	7,34	7,55	7,88
	Нето куповине у иностранству (минус)	4,56	4,52	4,02	4,18	3,32	3,14
Издаци за крајњу потрошњу домаћинства - национални концепт		100,00	100,00	100,00	100,00	100,00	100,00

5.1 ИЗДАЦИ ЗА КРАЈЊУ ПОТРОШЊУ ДОМАЋИНСТАВА, СТАЛНЕ ЦИЈЕНЕ
(у цијенама претходне године)

000 КМ

Код	СОИСОР	2004.	2005.	2006.	2007.	2008.	2009.
01.00	Храна и безалкохолна пића	5.009.303	5.252.637	5.575.259	6.025.453	6.764.206	7.413.722
02.00	Алкохолна пића, дуван и наркотици	968.691	945.525	1.163.211	1.178.823	1.216.985	1.181.637
03.00	Одјећа и обућа	788.867	998.448	895.778	1.014.663	1.104.068	1.062.872
04.00	Становање, вода, ел.енергија, гас и остала горива	2.436.878	2.428.697	2.582.926	2.813.795	2.921.733	3.010.401
05.00	Намјештај и рутинско одржавање стана	1.127.924	1.231.311	1.289.673	1.495.248	1.548.822	1.331.878
06.00	Здравство	626.608	712.797	751.511	918.004	1.064.475	1.101.752
07.00	Транспорт	1.299.044	1.346.643	1.569.435	1.817.841	2.108.032	2.192.101
08.00	Комуникације	447.243	472.303	510.789	551.845	608.744	629.812
09.00	Рекреација и култура	651.721	786.662	850.284	978.923	1.099.688	985.272
10.00	Образовање	176.693	187.138	219.278	248.673	283.385	298.590
11.00	Ресторани и хотели	1.177.064	1.250.248	1.335.612	1.461.960	1.463.002	1.366.387
12.00	Остала добра и услуге	992.491	1.064.789	1.212.449	1.447.330	1.636.248	1.700.637
	Нето куповине у иностранству (минус)	685.000	745.828	705.211	820.797	712.375	685.671
	Издаци за крајњу потрошњу домаћинства - национални концепт	15.017.526	15.931.370	17.250.995	19.131.762	21.107.011	21.589.389

5.2 ИЗДАЦИ ЗА КРАЈЊУ ПОТРОШЊУ ДОМАЋИНСТАВА, СТАЛНЕ ЦИЈЕНЕ, СТРУКТУРА

%

Код	СОИСОР	2004.	2005.	2006.	2007.	2008.	2009.
01.00	Храна и безалкохолна пића	33,36	32,97	32,32	31,49	32,05	34,34
02.00	Алкохолна пића, дуван и наркотици	6,45	5,93	6,74	6,16	5,77	5,47
03.00	Одјећа и обућа	5,25	6,27	5,19	5,30	5,23	4,92
04.00	Становање, вода, ел.енергија, гас и остала горива	16,23	15,24	14,97	14,71	13,84	13,94
05.00	Намјештај и рутинско одржавање стана	7,51	7,73	7,48	7,82	7,34	6,17
06.00	Здравство	4,17	4,47	4,36	4,80	5,04	5,10
07.00	Транспорт	8,65	8,45	9,10	9,50	9,99	10,15
08.00	Комуникације	2,98	2,96	2,96	2,88	2,88	2,92
09.00	Рекреација и култура	4,34	4,94	4,93	5,12	5,21	4,56
10.00	Образовање	1,18	1,17	1,27	1,30	1,34	1,38
11.00	Ресторани и хотели	7,84	7,85	7,74	7,64	6,93	6,33
12.00	Остала добра и услуге	6,61	6,68	7,03	7,57	7,75	7,88
	Нето куповине у иностранству (минус)	4,56	4,68	4,09	4,29	3,38	3,18
	Издаци за крајњу потрошњу домаћинства - национални концепт	100,00	100,00	100,00	100,00	100,00	100,00

6.1 ИЗДАЦИ ЗА КРАЈЊУ ПОТРОШЊУ ДОМАЋИНСТАВА, НОМИНАЛНИ ИНДЕКСИ
(претходна година =100)

Код	СОИСОР	2004.	2005.	2006.	2007.	2008.	2009.
01.00	Храна и безалкохолна пића	100,00	108,73	109,24	110,39	114,75	97,92
02.00	Алкохолна пића, дуван и наркотици	100,00	112,03	107,21	102,03	103,84	104,55
03.00	Одјећа и обућа	100,00	125,29	90,28	111,09	109,19	94,56
04.00	Становање, вода, ел.енергија, гас и остала горива	100,00	104,46	108,16	103,46	108,22	101,05
05.00	Намјештај и рутинско одржавање стана	100,00	109,07	105,31	116,49	104,53	85,23
06.00	Здравство	100,00	113,66	113,94	113,85	115,31	104,18
07.00	Транспорт	100,00	112,46	113,67	115,17	122,29	84,09
08.00	Комуникације	100,00	104,66	110,73	109,33	112,45	100,49
09.00	Рекреација и култура	100,00	120,28	109,93	113,17	114,75	90,03
10.00	Образовање	100,00	106,90	118,93	116,07	112,61	102,29
11.00	Ресторани и хотели	100,00	106,52	110,72	111,00	100,69	92,13
12.00	Остала добра и услуге	100,00	110,67	115,67	114,99	116,09	100,51
	Нето куповине у иностранству (минус)	100,00	109,01	97,20	114,77	89,46	91,20
	Издаци за крајњу потрошњу домаћинства - национални концепт	100,00	109,97	109,38	110,23	112,84	96,27

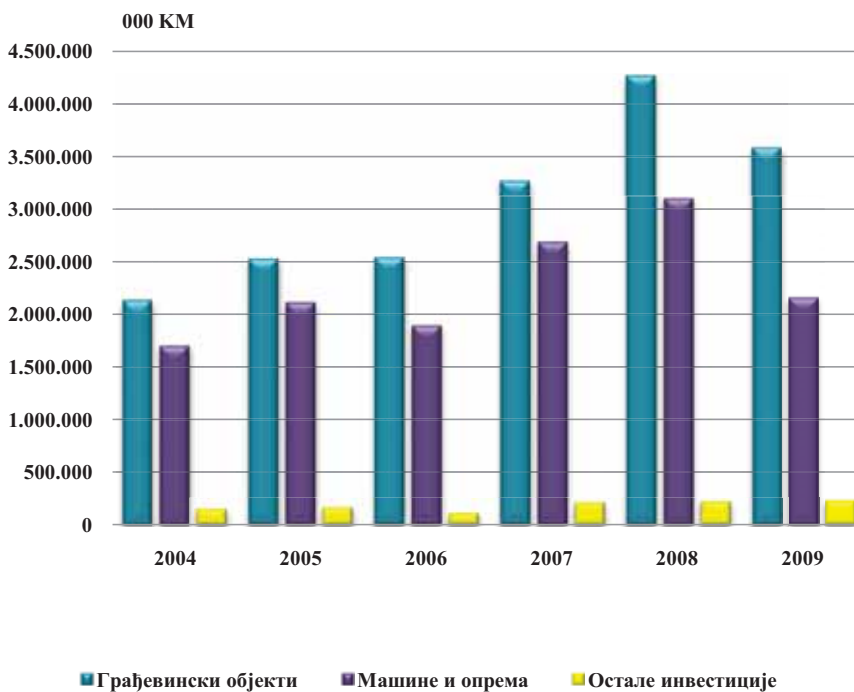
6.2 ИЗДАЦИ ЗА КРАЈЊУ ПОТРОШЊУ ДОМАЋИНСТАВА, РЕАЛНИ ИНДЕКСИ

Код	СОИСОР	2004.	2005.	2006.	2007.	2008.	2009.
01.00	Храна и безалкохолна пића	100,00	104,86	102,36	101,27	102,99	98,37
02.00	Алкохолна пића, дуван и наркотици	100,00	97,61	107,19	101,32	102,52	95,86
03.00	Одјећа и обућа	100,00	126,57	90,63	113,72	111,39	98,20
04.00	Становање, вода, ел.енергија, гас и остала горива	100,00	99,66	101,47	102,20	102,57	97,66
05.00	Намјештај и рутинско одржавање стана	100,00	109,17	104,83	115,42	102,63	84,43
06.00	Здравство	100,00	113,75	105,52	113,13	115,22	103,42
07.00	Транспорт	100,00	103,66	107,42	109,46	110,22	93,72
08.00	Комуникације	100,00	105,60	109,12	106,47	107,42	98,83
09.00	Рекреација и култура	100,00	120,71	108,47	113,60	112,76	88,04
10.00	Образовање	100,00	105,91	116,09	110,70	108,69	101,70
11.00	Ресторани и хотели	100,00	106,22	106,52	105,31	94,94	88,06
12.00	Остала добра и услуге	100,00	107,28	110,38	113,91	112,00	100,27
	Нето куповине у иностранству (минус)	100,00	108,88	94,44	113,09	85,52	92,01
	Издаци за крајњу потрошњу домаћинства - национални концепт	100,00	106,09	104,45	105,91	106,00	96,09

**Бруто домаћи производ и бруто инвестиције у стална средства,
текуће цијене**



Бруто инвестиције у стална средства - структура



7.1 БРУТО ИНВЕСТИЦИЈЕ У СТАЛНА СРЕДСТВА, ТЕКУЋЕ ЦИЈЕНЕ

	000 КМ					
Намјена инвестиције	2004.	2005.	2006.	2007.	2008.	2009.
Машине и опрема	1.694.458	2.108.477	1.888.648	2.681.630	3.093.452	2.154.243
Грађевински објекти	2.128.558	2.524.061	2.537.749	3.259.472	4.259.350	3.575.186
Остале инвестиције	143.538	156.928	106.035	201.604	212.271	221.586
Бруто инвестиције у стална средства	3.966.554	4.789.466	4.532.432	6.142.706	7.565.073	5.951.015

7.2 БРУТО ИНВЕСТИЦИЈЕ У СТАЛНА СРЕДСТВА, ТЕКУЋЕ ЦИЈЕНЕ, СТРУКТУРА

	%					
Намјена инвестиције	2004.	2005.	2006.	2007.	2008.	2009.
Машине и опрема	42,72	44,02	41,67	43,66	40,89	36,20
Грађевински објекти	53,66	52,70	55,99	53,06	56,30	60,08
Остале инвестиције	3,62	3,28	2,34	3,28	2,81	3,72
Бруто инвестиције у стална средства	100,00	100,00	100,00	100,00	100,00	100,00

7.3 БРУТО ИНВЕСТИЦИЈЕ У СТАЛНА СРЕДСТВА, НОМИНАЛНИ ИНДЕКСИ
 (претходна година =100)

Намјена инвестиције	2004.	2005.	2006.	2007.	2008.	2009.
Машине и опрема	100,00	124,43	89,57	141,99	115,36	69,64
Грађевински објекти	100,00	118,58	100,54	128,44	130,68	83,94
Остале инвестиције	100,00	109,33	67,57	190,13	105,29	104,39
Бруто инвестиције у стална средства	100,00	120,75	94,63	135,53	123,16	78,66

8.1 БРУТО ИНВЕСТИЦИЈЕ У СТАЛНА СРЕДСТВА, СТАЛНЕ ЦИЈЕНЕ
(у цијенама претходне године)

	000 КМ					
Намјена инвестиције	2004.	2005.	2006.	2007.	2008.	2009.
Машине и опрема	1.694.458	2.018.882	1.788.493	2.540.641	3.008.610	2.082.133
Грађевински објекти	2.128.558	2.535.931	2.436.883	3.070.687	3.926.791	3.566.514
Остале инвестиције	143.538	150.170	99.939	198.625	197.590	222.432
Бруто инвестиције у стална средства	3.966.554	4.704.983	4.325.315	5.809.953	7.132.991	5.871.078

8.2 БРУТО ИНВЕСТИЦИЈЕ У СТАЛНА СРЕДСТВА, СТАЛНЕ ЦИЈЕНЕ, СТРУКТУРА

	%					
Намјена инвестиције	2004.	2005.	2006.	2007.	2008.	2009.
Машине и опрема	42,72	42,91	41,35	43,73	42,18	35,46
Грађевински објекти	53,66	53,90	56,34	52,85	55,05	60,75
Остале инвестиције	3,62	3,19	2,31	3,42	2,77	3,79
Бруто инвестиције у стална средства	100,00	100,00	100,00	100,00	100,00	100,00

8.3 БРУТО ИНВЕСТИЦИЈЕ У СТАЛНА СРЕДСТВА, РЕАЛНИ ИНДЕКСИ

Намјена инвестиције	2004.	2005.	2006.	2007.	2008.	2009.
Машине и опрема	100,00	119,15	84,82	134,52	112,19	67,31
Грађевински објекти	100,00	119,14	96,55	121,00	120,47	83,73
Остале инвестиције	100,00	104,62	63,68	187,32	98,01	104,79
Бруто инвестиције у стална средства	100,00	100,00	90,31	128,19	116,12	77,61