

ANKETA O RADNOJ SNAZI LABOUR FORCE SURVEY 2010



Bosna i Hercegovina
Bosnia and Herzegovina



**Agencija za statistiku
Bosne i Hercegovine**
Agency for Statistics of
Bosnia and Herzegovina

Sarajevo, studeni 2010. / November 2010

Izdaje:

**Agencija za statistiku Bosne i Hercegovine,
Zelenih beretki 26, 71000 Sarajevo,
Bosna i Hercegovina**

Published:

*Agency for Statistics of Bosnia and Herzegovina,
Zelenih beretki 26, Sarajevo
Bosnia and Herzegovina*

Odgovara:

Personaly responsible:

Zdenko Milinović, ravnatelj

Mr Zdenko Milinović, Director General

Podatke pripremili:

Data prepared by:

mr.sc. Milenko Stojanović, Jasna Hadžić, Alen Bajramović

mr.sc. Milenko Stojanović, Mrs Jasna Hadžić, Mr Alen Bajramović

Lektura:

Proofread by:

Amra Kapetanović

Ms Amra Kapetanović

Dizajn i prijelom:

Design and pre-press:

Lejla Rakić

Ms Lejla Rakić

Tisak:

Printed by:

Štamparija Avery, Sarajevo

Printing House Avery, Sarajevo

Molimo korisnike Publikacije da prilikom uporabe podataka obvezno navedu izvor

Users are kindly requested to refer to the data source

KAZALO/CONTENT

1. <i>Foreword</i>	4
Predgovor	5
2. <i>Introduction</i>	6
Uvod	7
3. <i>Abbreviations and symbols</i>	8
Kratice i znakovi	9
4. <i>Definitions and methodological explanations</i>	10
Definicije i metodološka objašnjenja	11
5. <i>Tables</i>	24
Tablice	
6. <i>Appendix</i>	88
Dodatak	
7. <i>Questionnaire</i>	94
Upitnik	
8. <i>Ad Hoc Module 2010</i>	132
Ad Hoc Modul 2010	

1. FOREWORD

The data presented in this publication have been obtained on the basis of the Labour Force Survey (ARS 2010).

Statistical institutions in Bosnia and Herzegovina (the Agency for Statistics of Bosnia and Herzegovina - BHAS, the Federal Institute of Statistics - FZS, and the Republic Institute of Statistics of the Republic of Srpska - RZSRS) carried out a research project The Labour Force Survey in April 2010, for the fifth time. This research is part of the annual working program of statistical institutions of Bosnia and Herzegovina.

Methodological principles behind the Survey are based on the recommendations and definitions of the International Labour Organization - ILO and the requirements of the European Statistical Office - EUROSTAT, which set the standards for the international comparability of data in the area of labour statistics.

Research results are provided in the aggregated form, which, pursuant to the provisions of the Law on Statistics of Bosnia and Herzegovina ("Official Gazette of Bosnia and Herzegovina", N° 26/04 and 42/04); the Law on Statistics of the Federation of Bosnia and Herzegovina ("Official Gazette of the Federation of Bosnia and Herzegovina", N° 63/03); and the Law on Statistics of the Republic of Srpska ("Official Gazette of the Republic of Srpska", N° 85/03), fully provides for the confidentiality of individual data on households and persons.

The publication is composed of two segments. The first segment contains the definitions and the methodological explanations, where as the second segment contains tables with the data on employment rates, unemployment rates and inactivity. All the data contained in tables are processed at the level of the state of Bosnia and Herzegovina, the entity level and for the Brčko District of Bosnia and Herzegovina. The data for entities and the District are joined in the data set for the level of the state of Bosnia and Herzegovina and are fully mutually comparable.

Starting with the definitions, the Labour Force Survey relies on the ILO concept of labour force, as required by the EUROSTAT. It would be methodologically incorrect to compare the data from this publication with data that may be found in other statistical or administrative sources, as explained in the Chapter entitled "Definitions and Methodological Explanations".

This is a joint research project of three statistical institutions that worked as a team on the preparation of the Survey instruments, its implementation in the field, data processing and analysis. We would like to express our thanks to the families who participated in the Survey, as well as the interviewers, controllers, supervisors and operators who contributed to the successful realization of this research with their diligence.

Director:
Zdenko Milinović, dipl. oecc

1. PREDGOVOR

Podaci objavljeni u ovoj Publikaciji dobiveni su na temelju provedene Ankete o radnoj snazi (ARS 2010).

Statističke institucije u Bosni i Hercegovini su (Agencija za statistiku Bosne i Hercegovine -BHAS, Federalni zavod za statistiku - FZS i Republički zavod za statistiku Republike Srpske -RZSRS) u travnju 2010. godine po peti put provele istraživanje - Anketu o radnoj snazi (ARS). Ovo istraživanje je dio godišnjeg programa rada statističkih institucija BiH.

Metodološke postavke Ankete zasnovane su na preporukama i definicijama Međunarodne organizacije rada (International Labour Organization - ILO) i zahtjevima Statističkog ureda EU (European Statistical Office - EUROSTAT), čime je osigurana međunarodna uporedivost podataka u domeni statistike rada.

Rezultati istraživanja dati su u agregiranom obliku, čime je, u skladu sa odredbama Zakona o statistici BiH ("Službeni glasnik Bosne i Hercegovine" br. 26/04 i 42/04); Zakona o statistici Federacije BiH ("Službene novine Federacije" br. 63/03); Zakona o statistici Republike Srpske ("Službeni glasnik Republike Srpske" br. 85/03), u potpunosti obezbjeđena tajnost individualnih podataka o kućanstvima i osobama.

Publikacija se sastoji iz dva dijela. Prvi dio sadrži definicije i metodološka objašnjenja, dok su u drugom dijelu tablice u kojima su prikazani podaci o zaposlenosti, nezaposlenosti i neaktivnosti. Svi su podaci u tablicama obrađeni za razinu Bosne i Hercegovine, razinu entiteta i Brčko Distrikta BiH. Podaci za entitete i Distrikt spojeni su u set podataka za razinu BiH i potpuno su međusobno uporedivi.

Polazeći od definicija, čijom se primjenom praćenje radne snage oslanja na ILO koncept radne snage, što je i zahtjev EU Statističkog ureda (EUROSTAT), podatke iz Publikacije nije metodološki ispravno porediti s podacima koji se dobijaju iz drugih statističkih ili administrativnih izvora, što je objašnjeno u okviru poglavlja „Definicije i metodološke napomene“.

Ovo istraživanje je zajednički projekat tri statističke institucije, koje su timski radile na izradi instrumentarija za sprovođenje Ankete, njezinoj realizaciji na terenu, obradi i analizi podataka. Punu zahvalnost dugujemo kućanstvima koja su pristala na anketiranje, kao i anketarima, kontrolorima, supervizorima i operaterima koji su svojim savjesnim radom pomogli uspješnu realizaciju ovog istraživanja.

Ravnatelj:
Zdenko Milinović, dipl.oecc

2. INTRODUCTION

The Labour Force Survey represents research conducted to gather data on the basic characteristics of the working - age population, based on which the total labour force in the country is reviewed, together with data on demographics, education, socio - economic standing and other characteristics of the population. The main goal of the research is to gather data on the three main, mutually exclusive segments of population: the employed, the unemployed and the inactive. The data are also to be used to monitor, measure, and estimate the economic and social changes in Bosnia and Herzegovina.

The Survey covered 10.502 households, including 5.897 in the Federation of Bosnia and Herzegovina, 3.603 in the Republika Srpska, and 1.002 in the Brčko District of Bosnia and Herzegovina. The sample did not include collective households (university dormitories, nursing homes, institutes for the mentally disabled, orphanages, homes for disabled adults, monasteries, convents, etc.).

The Labour Force Survey was carried out by Agency for Statistics of Bosnia and Herzegovina in cooperation with Republika Srpska Institute of Statistics and Federal Institute of Statistics.

Data source for Bosnia and Herzegovina and District of Brčko is Agency for Statistics of Bosnia and Herzegovina.

Data sources for entity level are Republika Srpska Institute of Statistics and Federal Institute of Statistics.

2. UVOD

Anketa o radnoj snazi je istraživanje kojim se prikupljaju podaci o osnovnim karakteristikama radno sposobnog stanovništva, na temelju kojih se vrši procjena ukupne radne snage u zemlji, kao i podaci o demografskim, obrazovnim, socio-ekonomskim i drugim karakteristikama stanovništva. Glavni cilj ovog istraživanja je dobijanje podataka o tri osnovna, međusobno isključiva, kontigenta stanovništva: zaposlenih, nezaposlenih i neaktivnih osoba. Podaci su također i u funkciji praćenja, mjerenja i ocjenjivanja ekonomskih i društvenih kretanja u Bosni i Hercegovini.

Anketom je obuhvaćeno 10.502 kućanstava, i to: 5.897 u Federaciji BiH, 3.603 u Republici Srpskoj i 1.002 u Brčko Distriktu BiH. Uzorkom nisu obuhvaćena kolektivna kućanstva (studentski i đачki domovi, domovi za djecu i omladinu ometenu u razvoju, domovi za socijalno ugroženu djecu, domovi za umirovljenike, stare i iznemogle, domovi za odrasle invalide, manastiri, samostani i slično).

Anketu o radnoj snazi je provela Agencija za statistiku Bosne i Hercegovine u saradnji sa Republičkim zavodom za statistiku Republike Srpske i Federalnim zavodom za statistiku Federacije Bosne i Hercegovine.

Izvor podataka za razinu Bosne i Hercegovine i Brčko Distrikta BiH je Agencija za statistiku Bosne i Hercegovine.

Izvor podataka na razini entiteta su Republički zavod za statistiku Republike Srpske i Federalni zavod za statistiku Federacije Bosne i Hercegovine.

3. ABBREVIATIONS AND SYMBOLS

BiH	<i>Bosnia and Herzegovina</i>
FBiH	<i>Federation of Bosnia and Herzegovina</i>
RS	<i>Republic of Srpska</i>
DBBiH	<i>Brčko Distrikt BiH</i>
() ^{*)}	<i>less accurate estimate</i>
(()) ^{**)}	<i>inaccurate estimate</i>
● ^{***)}	<i>not zero but extremely inaccurate data</i>
—	<i>no occurrence of event</i>
¹⁾	<i>footnote</i>

^{*)} the data are less certain if the coefficient of variance (CV) is less than 0.20 but equal to or more than 0.10 or expressed in percentages $10\% \leq CV < 20\%$

^{**)} the data are uncertain if the coefficient of variance (CV) is less than 0.30 but equal to or more than 0.20 or expressed in percentages $20\% \leq CV < 30\%$

^{***)} the data are extremely uncertain if the coefficient of variance (CV) is equal to or more than 0.30 or expressed in percentages $CV \geq 30\%$

3. KRATICE I ZNAKOVI

BiH	Bosna i Hercegovina
FBiH	Federacija Bosne i Hercegovine
RS	Republika Srpska
DBBiH	Distrikt Brčko BiH
() ^{*)}	podatak je manje siguran
(()) ^{**)}	podatak je nesiguran
● ^{***)}	podatak je ekstremno nesiguran
—	nema pojave
¹⁾	znak za napomenu

^{*)} Podatak je manje siguran ako je koeficijent varijacije (CV) manji od 0,20 a jednak ili veći od 0,10 ili, izraženo u procentima $10\% \leq CV < 20\%$

^{**)} Podatak je nesiguran ako je koeficijent varijacije (CV) manji od 0,30 a jednak ili veći od 0,20 ili, izraženo u procentima $20\% \leq CV < 30\%$

^{***)} Podatak je ekstremno nesiguran ako je koeficijent varijacije (CV) jednak ili veći od 0,30 ili, izraženo u procentima $CV \geq 30\%$

4. DEFINITION AND METHODOLOGICAL EXPLANATIONS

Observation and survey units

The observation unit is a household living in a housing unit randomly selected to the sample, while the survey unit is a member of the selected household.

The basic social and demographic data were gathered on all the persons of the selected households, while the data on employment relate to persons of 15 or more years of age.

A household is considered to be each family or other union of persons who state that they live together and spend their income together to pay for the basic living expenses, notwithstanding whether all members are constantly present at the residence of the household, for example if some of them are temporarily living elsewhere, in a different town or country, for the purposes of employment, education, or other reasons.

A household may be the following:

- (a) Two or more persons, notwithstanding their family relations, sharing the same living area, who usually buy and consume food together (multi-member household) and
- (b) One person living in a housing unit alone, or living with other people, without taking part in the purchase and consumption of food with them (one-member household)

Reference period

The reference period is the time during which data were gathered. The majority of data relate to the economic activity of persons during a calendar week, from Monday through Sunday, called the **reference week**. A certain quantity of the data relate to other periods (four weeks, or a year, in relation to the reference week).

The LFS 2020 reference week was April 12 - 18, 2010 and it preceded a period of fieldwork, i.e. interviews. Interviews were completed during the period of 18.04. - 01.05.2010.

Working age population includes all persons of 15 years of age or older, divided into two basic categories: labour force (economically active) and economically inactive population.

The Labour force, or the active population, is composed of the employed and the unemployed.

The employed are persons of 15 years of age or older who, during the reference week:

- (a) Worked for at least one hour for a salary or fee, notwithstanding their formal status or
- (b) Did not work, but had a job to return to.

4. DEFINICIJE I METODOLOŠKA OBJAŠNJENJA

Jedinica promatranja i anketiranja

Jedinica promatranja je kućanstvo koje živi u stambenoj jedinici izabranoj u uzorak, a jedinica anketiranja je član izabranog kućanstva.

Osnovni sociodemografski podaci prikupljeni su o svim osobama u izabranim kućanstvima, dok se podaci o radnoj aktivnosti odnose na osobe koje imaju 15 i više godina.

Kućanstvom se smatra svaka porodična ili druga zajednica osoba koje se izjasne da zajedno stanuju i zajednički troše svoje prihode za podmirivanje osnovnih životnih potreba, bez obzira jesu li svi članovi stalno u mjestu gdje je nastanjeno kućanstvo ili neki od njih borave određeno vrijeme u drugom naselju, odnosno stranoj državi zbog rada, školovanja ili iz drugih razloga.

Kućanstvo može biti:

- (a) dvije ili više osoba, bez obzira na njihovu srodnost, koje dijele isti stambeni prostor i koje obično zajednički nabavljaju i troše hranu (višečlano kućanstvo) i
- (b) jedna osoba, koja u stambenom prostoru živi sama, ili živi sa drugim osobama, ali ne sudjeluje u zajedničkom nabavljanju i trošenju hrane (jednočlano kućanstvo).

Referentni period

Referentni period je vrijeme u kojem se vršilo prikupljanje podataka. Većina podataka se odnosi na ekonomsku djelatnost osoba u konkretnom kalendarskom tjednu, od ponedjeljka do nedjelje, koji se naziva **referentnim tjednom**. Određeni broj podataka se odnosi na druge periode (četiri tjedna, ili godina u odnosu na referentni tjedan).

Referentni tjedan za ARS 2010 je bio od 12. do 18. travnja 2010. godine i prethodila je periodu terenskoga rada, odnosno anketiranja. Anketiranje je obavljeno u periodu od 19. travnja do 02. svibnja 2010. godine.

Radno sposobno stanovništvo obuhvata sve osobe koje imaju 15 i više godina, podijeljene u dvije osnovne kategorije: radnu snagu (ekonomski aktivno) i ekonomski neaktivno stanovništvo.

Radnu snagu ili aktivno stanovništvo čine zaposlene i nezaposlene osobe.

Zaposlene osobe su osobe koje imaju 15 i više godina i koje su u referentnoj sedmici:

- (a) radile najmanje jedan sat za plaću ili naknadu, bez obzira na njihov formalni status ili
- (b) nisu radile, a imale su posao na koji će se vratiti.

The employed segment is composed of:

- (a) employees (employed persons who receive salary or fees for their work);
- (b) the self-employed (employers who manage a business subject and employ one or more employees, and persons who work for their own account and do not have employees);
- (c) unpaid family workers (household members working in the family business).

The unemployed are persons of 15 years of age or older who:

- (a) in the reference period, did not engage in any activities for which they received a salary or fee;
- (b) spent four weeks (the reference and three preceding weeks) actively looking for employment or found a job and were about to start work in near future;
- (c) might start work during two weeks following the reference week should they be offered employment.

The inactive are all persons of 15 years of age or older who were not employed during the reference week and who during the four weeks (the reference and the three previous weeks) did not take any measures to look for employment, as well as persons who were not ready to start work in two subsequent weeks should they be offered employment.

The discouraged inactive are persons who did not look for employment during the reference period because they were convinced that they could not find work even though they wanted to work and are ready to start work during the two subsequent weeks should they be offered employment.

The previously mentioned statuses are the statuses of interviewed persons, pursuant to the definitions of the ILO, and the employment status of an interviewee according to their personal opinion is defined as the **subjective work status**.

Kontigent zaposlenih osoba čine:

- (a) zaposleni (osobe u zaposlenju koje za svoj rad primaju plaću ili naknadu);
- (b) samozaposleni (poslodavci koji upravljaju poslovnim subjektom i zapošljavanju jednog ili više zaposlenika, te osobe koje rade za vlastiti račun i ne zapošljavaju zaposlenike);
- (c) neplaćeni pomažući članovi kućanstva (članovi koji rade u porodičnom biznisu).

Nezaposlene osobe su osobe koje imaju 15 i više godina i koje:

- (a) nisu u referentnom tjednu obavljale nikakvu aktivnost za plaću ili naknadu;
- (b) u tijeku četiri tjedna (referentni i tri prethodna) aktivno su tražile posao ili su našle posao i u skoroj budućnosti će početi raditi;
- (c) mogle bi početi raditi u toku naredna dva tjedna ako im bude ponuđen posao.

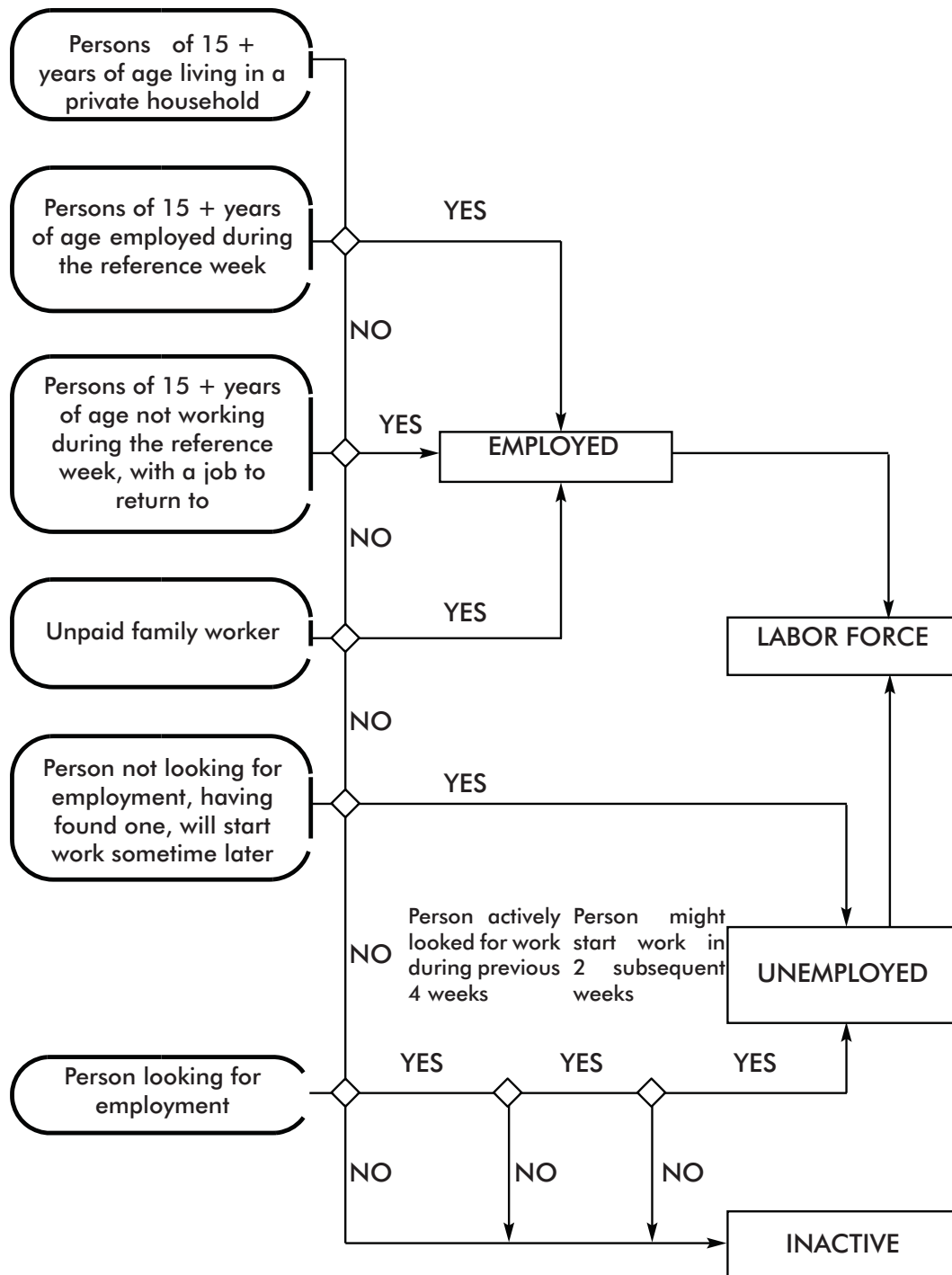
Neaktivno stanovništvo čine sve osobe koje imaju 15 i više godina i koje u referentnom tjednu nisu radile te koje tijekom četiri tjedna (referentni i tri prethodna) nisu poduzimale nikakve radnje s ciljem traženja posla kao i osobe koje nisu spremne početi raditi u naredna dva tjedna ako bi im posao bio ponuđen.

Obeshrabrene neaktivne osobe su osobe koje nisu tražila posao u referentnom periodu jer su uvjerenе da ne mogu naći posao, iako žele raditi i spremne su da počnu raditi u naredna dva tjedna ako bi im posao bio ponuđen.

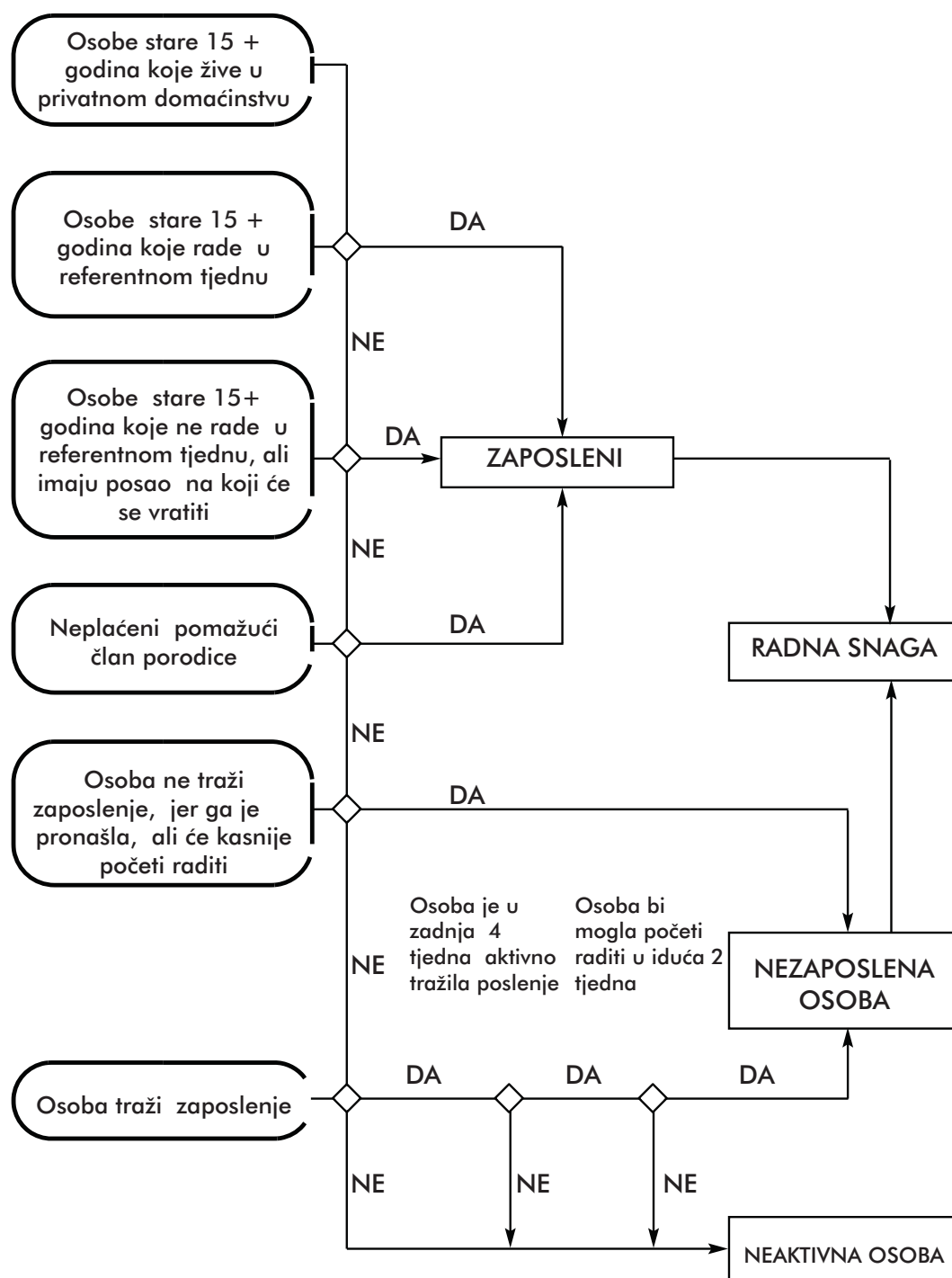
Prethodno navedeni statusi su statusi anketirane osobe prema definicijama Međunarodne organizacije rada (ILO), a radni status anketirane osobe prema njezinu sopstvenom mišljenju je **subjektivni radni status**.

The procedure of defining the status of the working age population is provided in the following graph:

Classification of the working age population pursuant to the definitions of the ILO



Postupak izvođenja statusa radno sposobnog stanovništva dat je u sljedećoj shemi:
Klasifikacija radno sposobnoga stanovništva u skladu sa definicijama Međunarodne organizacije rada (ILO)



Basic indicators

The basic indicators that are derived from the data gathered in the Survey are the following:

$$\text{Activity rates} = \frac{\text{Labour force}}{\text{Working age population}} \times 100;$$

$$\text{Employment rates} = \frac{\text{The employed}}{\text{Working age population}} \times 100;$$

$$\text{Unemployment rates} = \frac{\text{The unemployed}}{\text{Labour force}} \times 100;$$

Classifications

In the encoding and processing of data gathered in this Survey, the following classifications were used:

- (a) **Classification of lines of activity**, that is comparable to the classification of the lines of activity by the United Nations (ISIC - rev.3.) and the classification by the European Union (NACE rev.1.1);
- (b) **Classification of the levels of education**, that is comparable to the international standard education classification (ICSED - 1997);
- (c) **Classification of the professional status of the employed**, that is comparable to the international classification of employment statuses (ICSE).

Comparability of the survey and administrative data

The data gathered in the Labour Force Survey are not methodologically comparable to the data gathered from other statistical or administrative sources.

The data comparability is limited due to the following reasons:

- (a) **The source of data**: administrative data are based on the statistical research on the employed, based on the personnel records of business subjects and the records of the unemployed registered at the Employment Agencies, while the Survey data are based on the estimated data gathered in direct interviews of the target group within the households selected randomly;
- (b) **Reporting unit**: the reporting unit for the gathering of administrative data is a legal subject, whereas the survey reporting unit is each member of a randomly selected household;

Temeljni indikatori

Temeljni indikatori koji se izvode na osnovu podataka iz Ankete su sljedeći:

$$\text{Stopa aktivnosti} = \frac{\text{Radna snaga}}{\text{Radno sposobno stanovništvo}} \times 100;$$

$$\text{Stopa zaposlenosti} = \frac{\text{Zaposleni}}{\text{Radno sposobno stanovništvo}} \times 100;$$

$$\text{Stopa nezaposlenosti} = \frac{\text{Nezaposleni}}{\text{Radna snaga}} \times 100;$$

Klasifikacije

Prilikom šifriranja i obrade podataka dobijenih ovom Anketom, korištene su sljedeće klasifikacije:

- (a) **Klasifikacija djelatnosti**, koja je usporediva s klasifikacijom djelatnosti Ujedinjenih naroda (ISIC - rev.3.) i klasifikacijom Europske Unije (NACE rev.1.1);
- (b) **Klasifikacija razine obrazovanja**, koja je usporediva s međunarodnom standardnom klasifikacijom obrazovanja (ICSED - 1997);
- (c) **Klasifikacija profesionalnoga statusa zaposlenih osoba**, koja je usporediva s međunarodnom klasifikacijom položaja u zaposlenju (ICSE).

Usporedivost anketnih i administrativnih podataka

Podaci dobijeni iz Ankete o radnoj snazi nisu metodološki usporedivi sa podacima koji se dobijaju iz drugih statističkih ili administrativnih izvora.

Usporedivost podataka je ograničena iz sljedećih razloga:

- (a) **Izvor podataka**: administrativni podaci se baziraju na statističkom istraživanju o zaposlenima, koje se zasniva na kadrovskoj evidenciji pravnih subjekata i na evidencijama nezaposlenih koji su prijavljeni na biroima za zapošljavanje, dok se anketni podaci zasnivaju na procijenjenim podacima dobijenim direktnim intervjuom ciljane grupe u okviru kućanstava izabranih slučajnim uzorkom.
- (b) **Izveštajna jedinica**: jedinica izvještavanja za prikupljanje administrativnih podataka je pravni subjekt, dok je anketna jedinica izvještavanja svaki član slučajno odabranoga kućanstva.

-
- (c) **Observation period:** administrative data relate to the last day of a month, whereas the Survey data relate to the activities of persons during the reference period;
 - (d) **Data gathering methods:** the data from the administrative sources are gathered by reports delivered by business subjects, whereas the Survey data are gathered in a direct interview, from persons, members of households randomly selected in the sample;
 - (e) **Data gathering cycles:** administrative data are gathered monthly or semi-annually, while the Survey in Bosnia and Herzegovina is carried out once a year;
 - (f) **Definitions of employment and unemployment:** administrative data only encompass persons formally employed, or persons registered as unemployed with the employment agencies, whereas, in the Survey, each of the categories is defined in detail, pursuant to international recommendations.

Sample

The last census in Bosnia and Herzegovina was taken in 1991. Considering the major migrations of the population since then, and the fact that the Survey research is based on the random sample of households as units of observation, it was necessary to provide up-to-date data based on which the sample could be selected. UNDP supported formulation and implementation of the Sample Frame Update project, for which funding was provided by the Government of the UK through its Department for International Development (DFID), 10,502 households from Bosnia and Herzegovina were selected from the Expanded Master Sample, namely: 5,897 for the Federation of Bosnia and Herzegovina, 3,603 for the Republic of Srpska and 1,002 for Brčko District.

The sample was designed as a stratified two-stage random sample.

Weights were calculated in two steps. In the first step, each of the selected households was allocated the weight of the sample selection as the inverted value of probability of selecting each household. In the second step, adjustments were made on the basis of failure to respond. Post-stratification, i.e. adjustment of weights per age group and gender, was not executed due to lack of reliable estimates of population per age group or gender.

The rate of unresponsiveness in the Survey is 11,1%, which includes the rate of rejection of 3,3%.

- (c) **Razdoblje promatranja:** administrativni se podaci odnose na zadnji dan u mjesecu, dok se anketni podaci odnose na aktivnost osoba u referentnom periodu.
- (d) **Metod prikupljanja:** podaci iz administrativnih izvora dobijaju se putem izvješća koja dostavljaju pravni subjekti, dok se anketni podaci prikupljaju direktnim upitnikom od osoba u kućanstvima koja su odabrana u uzorak.
- (e) **Periodika prikupljanja:** administrativni podaci se prikupljaju mjesečno, odnosno polugodišnje, dok se anketa u BiH provodi jedanput godišnje.
- (f) **Definicije zaposlenosti i nezaposlenosti:** administrativni podaci obuhvaćaju samo osobe u formalnoj zaposlenosti, odnosno osobe koje su kao nezaposlene prijavljene na biroima za zapošljavanje, dok se u anketi svaka kategorija potanko definiše u skladu s međunarodnim preporukama.

Uzorak

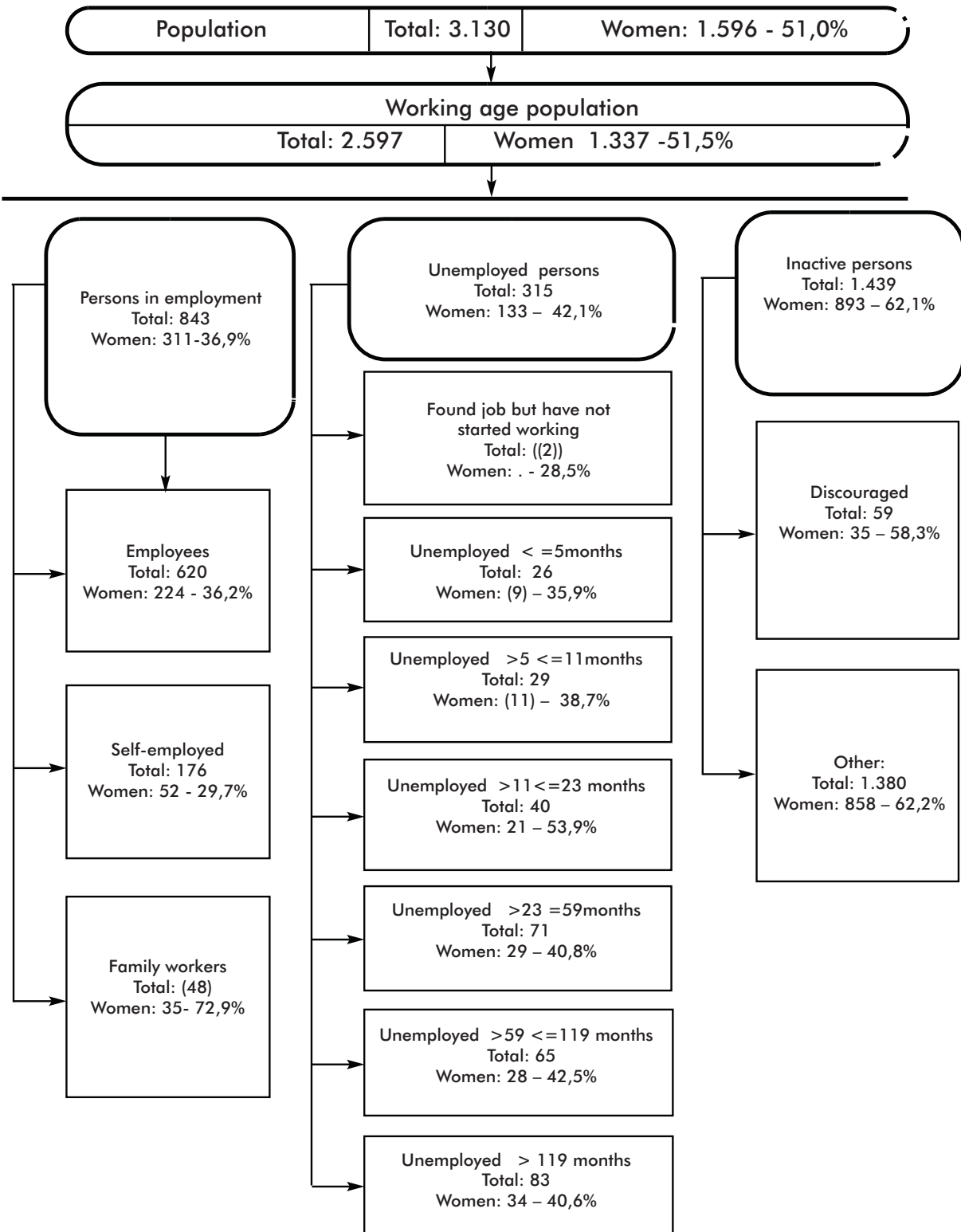
Posljednji popis stanovništva u BiH je proveden 1991. godine. Budući da je nakon toga došlo do velikih pomjeranja stanovništva, a kako je anketno istraživanje bazirano na uzorkom odabranim kućanstvima kao jedinicama promatranja, bilo je potrebno osigurati ažurnije podatke na osnovu kojih bi se odabrao uzorak. Uz pomoć UNDP-a, formuliran je i proveden projekt Ažuriranje okvira uzorka u BiH, za koji je finansijska sredstva obezbijedila Vlada Velike Britanije, putem svog Odjela za međunarodni razvoj (DFID). Iz Proširenog master-uzorka izvršen je izbor 10.502 kućanstava za BiH, a od toga: 5.897 za Federaciju BiH, 6.603 za Republiku Srpsku i 1.002 za Distrikt Brčko.

Uzorak je dizajniran kao stratificiran dvoetafni slučajni uzorak.

Ponderi su izračunati u dvije etape. U prvoj je etapi svakom odabranom domaćinstvu pridružen ponder odabira iz uzorka kao inverzna vrijednost vjerovatnoće izbora svakog kućanstva. U drugoj je etapi urađeno prilagođavanje na temelju neodziva. Nije urađena poststratifikacija, odnosno prilagođavanje pondera u skladu sa starosnim skupinama i spolu zbog nepostojanja pouzdanih procjena stanovništva u svezi sa spolom i starosnim skupinama.

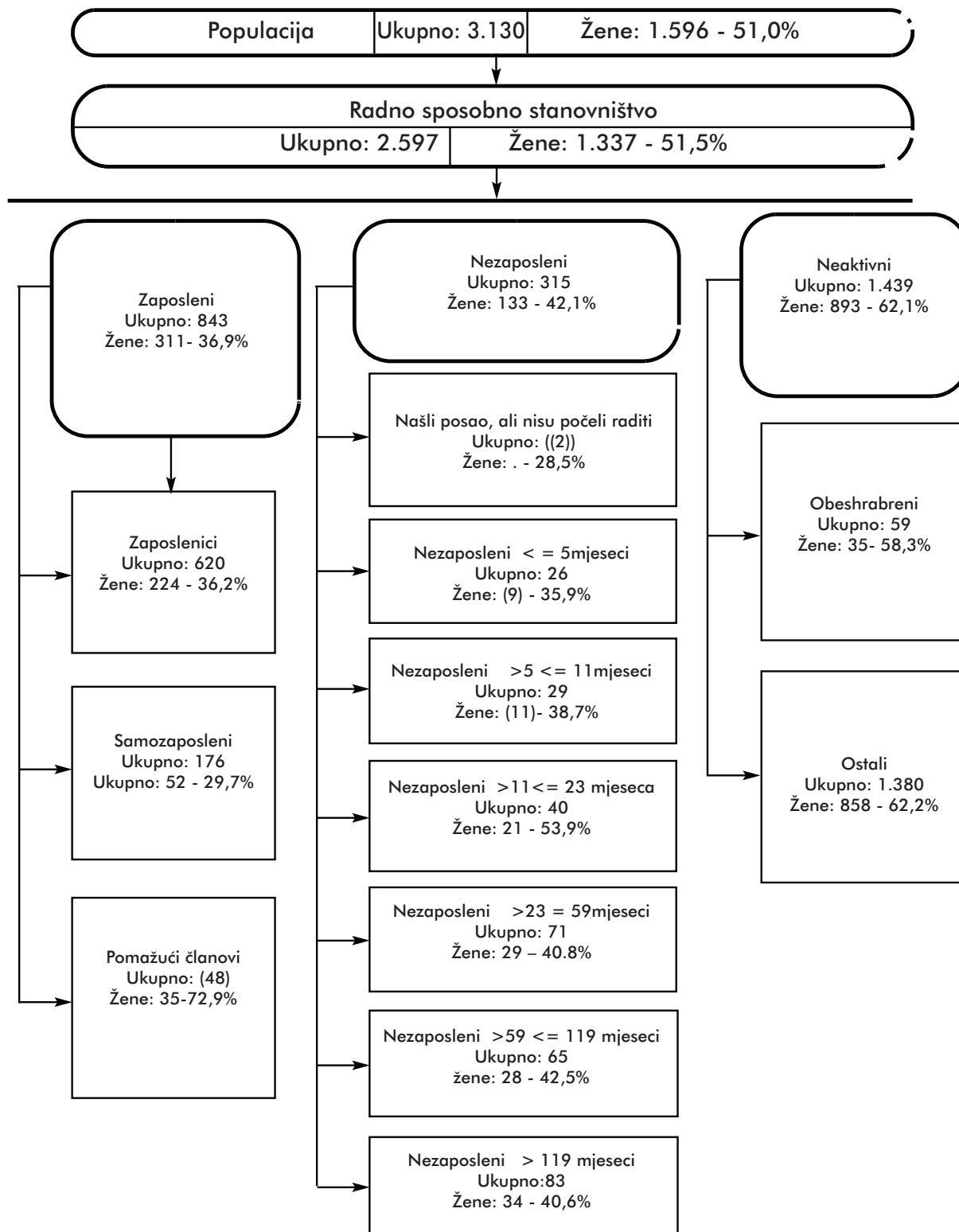
Stopa neodgovora u Anketi je 11,1%, u okviru koje je stopa odbijanja 3,3%.

A review of basic segments of population is given in the following graph:
Population in accordance to the activity, in thousands



Pregled osnovnih kontigenata stanovništva dat je u slijedećoj shemi:

Stanovništvo prema aktivnosti, izraženo u tisućama:



Tablice

Tables

1. Osnovne karakteristike stanovništva po aktivnosti i spolu, BiH

Principal population characteristics by activity and sex, BiH

(000)

	Ukupno / Total			Muški / Male			Ženski / Female		
	2008	2009	2010	2008	2009	2010	2008	2009	2010
1. Ukupno stanovništvo (3+6+7) / <i>Total population (3+6+7)</i>	3.211	3.129	3.130	1.566	1.523	1.533	1.645	1.605	1.596
2. Radno sposobno stanovništvo / <i>Working age population</i>	2.649	2.594	2.597	1.278	1.252	1.260	1.371	1.342	1.337
3. Radna snaga (4+5) / <i>Labour force (4+5)</i>	1.162	1.132	1.158	729	703	714	433	428	444
4. Zaposleni <i>Person in employment</i>	890	859	843	573	541	531	317	318	311
5. Nezaposleni / <i>Unemployed</i>	272	272	315	156	163	183	116	110	133
6. Neaktivni / <i>Inactive</i>	1.486	1.463	1.439	549	549	546	938	914	893
7. Osobe mlađe od 15 godina <i>Person under the age of 15</i>	563	534	533	289	271	274	274	263	259
8. Osobe 15-64 godina / <i>Person 15-64 years</i>	2.120	2.088	2.101	1.048	1.031	1.044	1.071	1.057	1.058
Stope / Rates (%)									
Stopa aktivnosti / <i>Activity rate</i>	43,9	43,6	44,6	57,1	56,2	56,7	31,6	31,9	33,2
Stopa zaposlenosti / <i>Employment rate</i>	33,6	33,1	32,5	44,9	43,2	42,2	23,1	23,7	23,3
Stopa nezaposlenosti <i>Unemployment rate</i>	23,4	24,1	27,2	21,4	23,1	25,6	26,8	25,6	29,9
Učešće stanovništva ispod 15 godina / <i>Share of population under the age of 15</i>	17,5	17,1	17,0	18,4	17,8	17,8	16,7	16,4	16,3
Učešće stanovništva 15-64 godina / <i>Share of population from 15 to 64 years of age</i>	66,0	66,7	67,1	66,9	67,7	68,1	65,1	65,8	66,2

1.1 Osnovne karakteristike stanovništva po djelatnosti i spolu, FBiH

Principal population characteristics by activity and sex, FBiH

(000)

	Ukupno / Total			Muški / Male			Ženski / Female		
	2008	2009	2010	2008	2009	2010	2008	2009	2010
1. Ukupno stanovništvo (3+6+7) / <i>Total population (3+6+7)</i>	2.043	1.974	1.999	992	955	983	1.051	1.019	1.016
2. Radno sposobno stanovništvo / <i>Working age population</i>	1.661	1.619	1.643	796	777	797	864	842	845
3. Radna snaga (4+5) / <i>Labour force (4+5)</i>	703	674	705	449	433	448	254	241	257
4. Zaposleni <i>Person in employment</i>	528	501	500	345	327	326	182	174	174
5. Nezaposleni / <i>Unemployed</i>	176	173	205	104	106	122	72	67	83
6. Neaktivni / <i>Inactive</i>	957	945	937	347	344	349	610	600	588
7. Osobe mlađe od 15 godina <i>Person under the age of 15</i>	382	355	356	195	178	185	187	177	171
8. Osobe 15-64 godina / <i>Person 15-64 years</i>	1.366	1.339	1.361	668	655	672	698	685	689
Stope / Rates (%)									
Stopa aktivnosti / <i>Activity rate</i>	42,4	41,6	42,9	56,4	55,7	56,2	29,4	28,7	30,4
Stopa zaposlenosti / <i>Employment rate</i>	31,8	30,9	30,4	43,3	42,1	40,9	21,1	20,7	20,6
Stopa nezaposlenosti <i>Unemployment rate</i>	25,0	25,7	29,1	23,1	24,4	27,3	28,3	27,9	32,3
Učešće stanovništva ispod 15 godina / <i>Share of population under the age of 15</i>	18,7	18,0	17,8	19,7	18,7	18,9	17,8	17,3	16,8
Učešće stanovništva 15-64 godina / <i>Share of population from 15 to 64 years of age</i>	66,8	67,9	68,1	67,3	68,5	68,4	66,4	67,2	67,8

1.2 Osnovne karakteristike stanovništva po aktivnosti i spolu, RS

Principal population characteristics by activity and sex, RS

(000)

	Ukupno / Total			Muški / Male			Ženski / Female		
	2008	2009	2010	2008	2009	2010	2008	2009	2010
1. Ukupno stanovništvo (3+6+7) / <i>Total population (3+6+7)</i>	1.109	1.096	1.064	545	538	518	564	557	546
2. Radno sposobno stanovništvo / <i>Working age population</i>	938	927	901	457	451	436	481	476	464
3. Radna snaga (4+5) / <i>Labour force (4+5)</i>	441	439	431	269	259	252	172	180	179
4. Zaposleni <i>Person in employment</i>	350	345	329	220	205	196	131	140	133
5. Nezaposleni / <i>Unemployed</i>	90	94	102	49	53	55	41	40	46
6. Neaktivni / <i>Inactive</i>	498	488	469	189	193	185	309	295	285
7. Osobe mlađe od 15 godina <i>Person under the age of 15</i>	170	169	164	88	87	82	83	82	82
8. Osobe 15-64 godina / <i>Person 15-64 years</i>	717	711	698	362	357	350	355	353	347
Stope / Rates (%)									
Stopa aktivnosti / <i>Activity rate</i>	47,0	47,4	47,9	58,7	57,3	57,7	35,8	37,9	38,6
Stopa zaposlenosti / <i>Employment rate</i>	37,3	37,2	36,6	48,0	45,5	45,0	27,2	29,4	28,6
Stopa nezaposlenosti <i>Unemployment rate</i>	20,5	21,4	23,6	18,2	20,6	22,0	24,1	22,4	25,9
Učešće stanovništva ispod 15 godina / <i>Share of population under the age of 15</i>	15,4	15,4	15,4	16,1	16,2	15,8	14,7	14,7	15,0
Učešće stanovništva 15-64 godina / <i>Share of population from 15 to 64 years of age</i>	64,6	64,9	65,5	66,4	66,4	67,6	63,0	63,4	63,6

1.3 Osnovne karakteristike stanovništva po aktivnosti i spolu, DB

Principal population characteristics by activity and sex, BD

(000)

	Ukupno / Total			Muški / Male			Ženski / Female		
	2008	2009	2010	2008	2009	2010	2008	2009	2010
1. Ukupno stanovništvo (3+6+7) / <i>Total population (3+6+7)</i>	59	59	67	30	30	33	30	30	34
2. Radno sposobno stanovništvo / <i>Working age population</i>	49	49	54	24	24	26	25	25	27
3. Radna snaga (4+5) / <i>Labour force (4+5)</i>	18	19	22	(12)	(12)	14	(6)	(6)	(8)
4. Zaposleni <i>Person in employment</i>	(12)	(13)	14	(8)	(9)	(9)	(4)	(5)	(5)
5. Nezaposleni / <i>Unemployed</i>	(6)	(5)	(8)	(3)	(4)	(5)	(2)	(2)	(3)
6. Neaktivni / <i>Inactive</i>	31	30	32	12	12	12	19	18	20
7. Osobe mlađe od 15 godina <i>Person under the age of 15</i>	(10)	(11)	(13)	(5)	(6)	(7)	(5)	(5)	(6)
8. Osobe 15-64 godina / <i>Person 15-64 years</i>	37	38	43	19	19	21	19	19	21
Stope / Rates (%)									
Stopa aktivnosti / <i>Activity rate</i>	36,8	38,1	40,6	48,9	51,0	53,2	25,2	25,7	28,6
Stopa zaposlenosti / <i>Employment rate</i>	25,1	27,0	25,8	34,9	36,0	35,0	15,6	18,3	17,1
Stopa nezaposlenosti <i>Unemployment rate</i>	31,9	29,2	36,4	28,6	29,5	(34,1)	38,2	28,8	40,4
Učešće stanovništva ispod 15 godina / <i>Share of population under the age of 15</i>	16,7	17,9	19,6	17,9	19,5	20,5	15,6	16,4	18,7
Učešće stanovništva 15-64 godina / <i>Share of population from 15 to 64 years of age</i>	63,0	64,1	64,0	63,8	64,5	65,2	62,2	63,8	62,8

2. Radno sposobno stanovništvo po aktivnosti, starosnim skupinama i spolu, BiH

Working-age population by activity, age groups and sex, BiH

(000)

	Radno sposobno stanovništvo <i>Working-age population</i>			Radna snaga / <i>Labour force</i>									Neaktivne osobe <i>Inactive persons</i>		
				Ukupno / <i>Total</i>			Zaposlene osobe <i>Employed persons</i>			Nezaposlene osobe <i>Unemployed persons</i>					
	2008	2009	2010	2008	2009	2010	2008	2009	2010	2008	2009	2010	2008	2009	2010
Ukupno / Total															
Ukupno / Total	2.649	2.594	2.597	1.162	1.132	1.158	890	859	843	272	272	315	1.486	1.463	1.439
15 - 24 godine / 15-24 years	447	432	421	148	141	139	78	72	59	70	69	80	299	291	282
25 - 49	1.096	1.040	1.049	752	718	740	586	556	551	166	162	189	345	322	308
50 - 64	577	617	632	234	251	256	198	210	210	35	42	46	343	365	376
65+	529	506	495	29	(21)	23	28	(21)	(23)	•	•	•	500	485	472
15-64	2.120	2.088	2.101	1.134	1.110	1.135	862	838	820	272	272	315	986	978	966
Muški / Male															
Ukupno / Total	1.278	1.252	1.260	729	703	714	573	541	531	156	163	183	549	549	546
15 - 24 godine / 15-24 years	236	223	215	94	90	85	52	48	38	42	42	47	141	133	130
25 - 49	541	515	531	461	438	453	372	347	348	88	91	105	81	76	78
50 - 64	271	294	298	155	162	162	130	133	131	25	29	31	116	131	136
65+	230	221	216	19	(12)	(14)	(19)	(12)	(14)	•	•	•	210	208	202
15-64	1.048	1.031	1.044	710	691	700	554	528	518	156	163	183	338	340	343
Ženski / Female															
Ukupno / Total	1.371	1.342	1.337	433	428	444	317	318	311	116	110	133	938	914	893
15 - 24 godine / 15-24 years	211	209	206	54	51	53	26	24	21	28	27	33	157	158	153
25 - 49	555	525	518	291	280	288	213	209	203	77	70	85	264	246	230
50 - 64	305	323	334	79	89	94	68	76	79	(10)	(13)	15	227	234	240
65+	299	285	279	(10)	(9)	(9)	(10)	(9)	(9)	-	-	•	290	276	270
15-64	1.071	1.057	1.058	423	419	435	307	310	302	116	110	132	648	638	623
Struktura / Structure (%)															
Ukupno/ Total															
Ukupno / Total	100,0	100,0	100,0	100,0	100,0	100,0	100,0	100,0	100,0	100,0	100,0	100,0	100,0	100,0	100,0
15 - 24 godine / 15-24 years	16,9	16,6	16,2	12,8	12,4	12,0	8,7	8,4	7,0	25,9	25,2	25,3	20,1	19,9	19,6
25 - 49	41,4	40,1	40,4	64,7	63,5	63,9	65,8	64,7	65,4	61,0	59,4	60,1	23,2	22,0	21,4
50 - 64	21,8	23,8	24,3	20,1	22,2	22,1	22,3	24,4	25,0	13,0	15,4	14,5	23,1	25,0	26,1
65+	20,0	19,5	19,1	2,5	(1,9)	2,0	3,2	(2,5)	2,7	•	•	•	33,7	33,2	32,8
15-64	80,0	80,5	80,9	97,5	98,1	98,0	96,8	97,5	97,3	99,9	100,0	99,9	66,3	66,8	67,2
Muški / Male															
Ukupno / Total	100,0	100,0	100,0	100,0	100,0	100,0	100,0	100,0	100,0	100,0	100,0	100,0	100,0	100,0	100,0
15 - 24 godine / 15-24 years	18,4	17,8	17,1	12,9	12,8	12,0	9,1	8,9	7,2	27,1	25,7	25,8	25,8	24,2	23,7
25 - 49	42,4	41,1	42,2	63,2	62,3	63,4	65,0	64,2	65,5	56,6	56,2	57,3	14,7	13,9	14,3
50 - 64	21,2	23,5	23,6	21,3	23,1	22,7	22,6	24,6	24,7	16,2	18,0	16,9	21,2	23,9	24,9
65+	18,0	17,6	17,1	2,6	(1,8)	(1,9)	3,3	(2,3)	2,6	•	•	•	38,4	38,0	37,1
15-64	82,0	82,4	82,9	97,4	98,2	98,1	96,7	97,7	97,4	99,9	100,0	100,0	61,6	62,0	62,9
Ženski / Female															
Ukupno / Total	100,0	100,0	100,0	100,0	100,0	100,0	100,0	100,0	100,0	100,0	100,0	100,0	100,0	100,0	100,0
15 - 24 godine / 15-24 years	15,4	15,6	15,4	12,5	11,9	12,0	8,1	7,5	6,6	24,4	24,4	24,7	16,8	17,3	17,1
25 - 49	40,5	39,1	38,7	67,2	65,3	64,8	67,3	65,8	65,1	66,8	64,1	64,0	28,2	26,9	25,8
50 - 64	22,3	24,0	25,0	18,2	20,8	21,1	21,6	24,0	25,3	8,8	(11,5)	11,2	24,2	25,6	26,9
65+	21,8	21,2	20,9	(2,2)	(2,0)	(2,1)	(3,0)	(2,7)	(2,9)	-	-	•	30,9	30,2	30,2
15-64	78,2	78,8	79,1	97,8	98,0	97,9	97,0	97,3	97,1	100,0	100,0	99,8	69,1	69,8	69,8

2.1 Radno sposobno stanovništvo po aktivnosti, starosnim skupinama i spolu, FBiH

Working-age population by activity, age groups and sex, FBiH

(000)

	Radno sposobno stanovništvo <i>Working-age population</i>			Radna snaga / <i>Labour force</i>									Neaktivne osobe <i>Inactive persons</i>		
				Ukupno / <i>Total</i>			Zaposlene osobe <i>Employed persons</i>			Nezaposlene osobe <i>Unemployed persons</i>					
	2008	2009	2010	2008	2009	2010	2008	2009	2010	2008	2009	2010	2008	2009	2010
Ukupno / Total															
Ukupno / Total	1.661	1.619	1.643	703	674	705	528	501	500	176	173	205	957	945	937
15 - 24 godine / 15-24 years	298	291	284	98	92	93	47	42	35	51	50	58	201	199	191
25 - 49	719	676	690	468	442	462	362	337	338	106	105	123	250	235	228
50 - 64	349	373	387	128	131	143	109	112	119	19	19	24	221	241	244
65+	295	279	281	(10)	((9))	(7)	(10)	((9))	(7)	•	•	•	285	270	274
15-64	1.366	1.339	1.361	694	665	698	518	492	493	176	173	205	672	675	664
Muški / Male															
Ukupno / Total	796	777	797	449	433	448	345	327	326	104	106	122	347	344	349
15 - 24 godine / 15-24 years	158	145	145	63	58	58	31	28	24	32	30	34	95	87	86
25 - 49	347	332	347	292	279	290	234	217	220	58	62	71	55	53	57
50 - 64	163	177	180	88	90	94	74	77	77	(14)	(14)	17	75	87	86
65+	129	122	125	(6)	(5)	(5)	(6)	(5)	(5)	•	•	-	122	117	120
15-64	668	655	672	443	427	443	339	322	321	104	106	122	225	227	229
Ženski / Female															
Ukupno / Total	864	842	845	254	241	257	182	174	174	72	67	83	610	600	588
15 - 24 godine / 15-24 years	141	145	139	35	34	35	(16)	14	(11)	19	19	24	106	112	105
25 - 49	372	344	343	176	163	171	128	120	118	48	43	53	195	181	172
50 - 64	186	195	207	40	41	49	35	36	42	(5)	(5)	(6)	146	154	158
65+	166	157	156	((3))	((4))	((2))	((3))	((4))	((2))	-	-	•	163	153	154
15-64	698	685	689	251	237	254	179	170	172	72	67	83	447	447	435
Struktura / Structure (%)															
Ukupno/ Total															
Ukupno / Total	100,0	100,0	100,0	100,0	100,0	100,0	100,0	100,0	100,0	100,0	100,0	100,0	100,0	100,0	100,0
15 - 24 godine / 15-24 years	18,0	18,0	17,3	13,9	13,6	13,2	8,9	8,5	7,0	28,8	28,6	28,2	21,0	21,0	20,4
25 - 49	43,3	41,8	42,0	66,6	65,5	65,5	68,6	67,3	67,7	60,5	60,4	60,1	26,1	24,8	24,4
50 - 64	21,0	23,0	23,6	18,2	19,5	20,3	20,6	22,4	23,8	10,7	10,9	11,6	23,1	25,5	26,1
65+	17,8	17,3	17,1	(1,4)	(1,4)	(1,1)	(1,8)	(1,8)	(1,5)	•	•	•	29,8	28,6	29,2
15-64	82,2	82,7	82,9	98,6	98,6	98,9	98,2	98,2	98,5	100,0	100,0	99,9	70,2	71,4	70,8
Muški / Male															
Ukupno / Total	100,0	100,0	100,0	100,0	100,0	100,0	100,0	100,0	100,0	100,0	100,0	100,0	100,0	100,0	100,0
15 - 24 godine / 15-24 years	19,8	18,7	18,2	13,9	13,5	13,0	9,0	8,7	7,4	30,5	28,6	28,1	27,3	25,2	24,7
25 - 49	43,6	42,8	43,5	65,1	64,5	64,8	67,8	66,4	67,4	55,9	58,5	57,8	15,8	15,5	16,2
50 - 64	20,5	22,8	22,6	19,6	20,8	21,0	21,4	23,4	23,6	13,5	12,8	14,2	21,7	25,3	24,7
65+	16,2	15,7	15,7	(1,4)	(1,2)	(1,1)	(1,8)	(1,6)	(1,5)	•	•	-	35,2	34,0	34,4
15-64	83,8	84,3	84,3	98,6	98,8	98,9	98,2	98,4	98,5	99,9	99,9	100,0	64,8	66,0	65,6
Ženski / Female															
Ukupno / Total	100,0	100,0	100,0	100,0	100,0	100,0	100,0	100,0	100,0	100,0	100,0	100,0	100,0	100,0	100,0
15 - 24 godine / 15-24 years	16,3	17,3	16,5	13,7	13,9	13,5	(8,8)	8,1	(6,3)	26,2	28,8	28,5	17,3	18,7	17,8
25 - 49	43,0	40,9	40,6	69,3	67,4	66,6	70,2	69,0	68,1	67,1	63,2	63,5	32,0	30,2	29,2
50 - 64	21,5	23,2	24,5	15,7	17,1	18,9	19,2	20,6	24,3	(6,7)	(8,0)	(7,8)	23,9	25,7	26,9
65+	19,3	18,7	18,5	((1,3))	((1,7))	((1,0))	((1,8))	((2,3))	((1,3))	-	-	•	26,8	25,5	26,1
15-64	80,7	81,3	81,5	98,7	98,3	99,0	98,2	97,7	98,7	100,0	100,0	99,8	73,2	74,5	73,9

2.2 Radno sposobno stanovništvo po aktivnosti, starosnim skupinama i spolu, RS

Working-age population by activity, age groups and sex, RS

(000)

	Radno sposobno stanovništvo <i>Working-age population</i>			Radna snaga / <i>Labour force</i>									Neaktivne osobe <i>Inactive persons</i>		
				Ukupno / <i>Total</i>			Zaposlene osobe <i>Employed persons</i>			Nezaposlene osobe <i>Unemployed persons</i>					
	2008	2009	2010	2008	2009	2010	2008	2009	2010	2008	2009	2010	2008	2009	2010
Ukupno / Total															
Ukupno / Total	938	927	901	441	439	431	350	345	329	90	94	102	498	488	469
15 - 24 godine / 15-24 years	141	134	129	49	47	43	30	29	23	19	18	(20)	93	87	86
25 - 49	358	344	337	271	265	265	215	211	204	56	54	61	87	79	72
50 - 64	218	233	232	102	116	108	87	94	87	16	22	20	115	116	124
65+	222	216	203	(19)	(11)	(15)	(19)	(11)	(15)	•	–	•	203	205	188
15-64	717	711	698	422	428	416	332	334	314	90	94	102	295	283	282
Muški / Male															
Ukupno / Total	457	451	436	269	259	252	220	205	196	49	53	55	189	193	185
15 - 24 godine / 15-24 years	74	74	66	30	30	26	20	19	14	(10)	(11)	(12)	44	44	41
25 - 49	185	173	173	161	152	153	133	124	122	28	28	31	24	21	20
50 - 64	103	111	111	65	70	65	54	55	52	(11)	15	(13)	38	41	46
65+	96	94	86	(13)	(7)	(8)	(12)	(7)	(8)	•	–	–	83	87	78
15-64	362	357	350	256	252	243	207	198	188	49	53	55	106	106	107
Ženski / Female															
Ukupno / Total	481	476	464	172	180	179	131	140	133	41	40	46	309	295	285
15 - 24 godine / 15-24 years	67	60	63	18	(17)	18	(9)	(9)	(9)	(9)	(7)	(8)	49	44	45
25 - 49	173	172	164	110	113	112	83	86	81	27	26	30	63	59	52
50 - 64	114	122	121	38	46	43	32	39	36	(5)	(7)	(8)	77	75	77
65+	126	122	117	(6)	(5)	(7)	(6)	(5)	(7)	–	–	•	120	118	110
15-64	355	353	347	166	176	172	125	135	126	41	40	46	189	178	175
Struktura / Structure (%)															
Ukupno/ Total															
Ukupno / Total	100,0	100,0	100,0	100,0	100,0	100,0	100,0	100,0	100,0	100,0	100,0	100,0	100,0	100,0	100,0
15 - 24 godine / 15-24 years	15,1	14,5	14,3	11,0	10,6	10,0	8,5	8,3	7,0	20,8	19,1	19,8	18,6	17,9	18,3
25 - 49	38,1	37,1	37,4	61,5	60,3	61,4	61,5	61,1	61,9	61,6	57,5	60,1	17,4	16,3	15,3
50 - 64	23,2	25,1	25,7	23,2	26,5	25,0	24,7	27,3	26,6	17,4	23,4	20,0	23,2	23,9	26,4
65+	23,6	23,3	22,5	(4,2)	(2,6)	(3,5)	(5,3)	(3,3)	(4,6)	•	–	•	40,8	41,9	40,0
15-64	76,4	76,7	77,5	95,8	97,4	96,5	94,7	96,7	95,4	99,8	100,0	99,9	59,2	58,1	60,0
Muški / Male															
Ukupno / Total	100,0	100,0	100,0	100,0	100,0	100,0	100,0	100,0	100,0	100,0	100,0	100,0	100,0	100,0	100,0
15 - 24 godine / 15-24 years	16,2	16,3	15,2	11,3	11,6	10,1	9,3	9,4	7,0	(20,4)	20,2	21,4	23,2	22,7	22,0
25 - 49	40,4	38,2	39,6	59,9	58,7	60,9	60,4	60,6	62,3	57,7	51,7	55,8	12,6	10,7	10,6
50 - 64	22,5	24,6	25,5	24,1	27,0	25,7	24,6	26,7	26,5	21,6	28,1	22,8	20,3	21,5	25,2
65+	20,9	20,8	19,8	(4,7)	(2,6)	(3,3)	(5,6)	(3,3)	(4,3)	•	–	–	43,9	45,2	42,2
15-64	79,1	79,2	80,2	95,3	97,4	96,7	94,4	96,7	95,7	99,7	100,0	100,0	56,1	54,8	57,8
Ženski / Female															
Ukupno / Total	100,0	100,0	100,0	100,0	100,0	100,0	100,0	100,0	100,0	100,0	100,0	100,0	100,0	100,0	100,0
15 - 24 godine / 15-24 years	13,9	12,7	13,5	10,5	9,2	9,9	(7,1)	(6,7)	(7,0)	(21,3)	(17,6)	(18,0)	15,8	14,8	15,8
25 - 49	36,0	36,1	35,3	64,1	62,5	62,2	63,4	61,8	61,2	66,3	65,2	65,1	20,4	19,9	18,4
50 - 64	23,8	25,6	26,0	21,8	25,8	24,1	24,8	28,2	26,7	(12,5)	(17,2)	(16,6)	24,9	25,4	27,2
65+	26,2	25,7	25,2	(3,6)	(2,6)	(3,8)	(4,7)	(3,3)	(5,0)	–	–	•	38,8	39,8	38,6
15-64	73,8	74,3	74,8	96,4	97,4	96,2	95,3	96,7	95,0	100,0	100,0	99,7	61,2	60,2	61,4

2.3 Radno sposobno stanovništvo po aktivnosti, starosnim skupinama i spolu, DBBiH

Working-age population by activity, age groups and sex, BDBiH

(000)

	Radno sposobno stanovništvo <i>Working-age population</i>			Radna snaga / <i>Labour force</i>									Neaktivne osobe <i>Inactive persons</i>		
				Ukupno / <i>Total</i>			Zaposlene osobe <i>Employed persons</i>			Nezaposlene osobe <i>Unemployed persons</i>					
	2008	2009	2010	2008	2009	2010	2008	2009	2010	2008	2009	2010	2008	2009	2010
Ukupno / Total															
Ukupno / Total	49	49	54	18	19	22	(12)	(13)	14	(6)	(5)	(8)	31	30	32
15 - 24 godine / 15-24 years	(7)	(7)	(8)	(2)	(2)	(2)	(1)	(1)	(1)	(1)	((1))	(2)	(5)	(5)	(5)
25 - 49	19	20	22	12	(12)	14	(8)	(9)	9	(4)	(3)	(5)	(7)	(8)	(8)
50 - 64	11	11	(13)	(4)	(4)	(5)	(3)	(3)	(4)	(1)	((1))	(2)	(7)	7	(8)
65+	12	11	11	•	((1))	•	•	((1))	•	-	-	•	12	10	11
15-64	37	38	43	18	18	21	(12)	(13)	14	(6)	(5)	(8)	(20)	20	(21)
Muški / Male															
Ukupno / Total	24	24	26	(12)	(12)	14	(8)	(9)	(9)	(3)	(4)	(5)	12	12	12
15 - 24 godine / 15-24 years	(4)	(4)	(4)	(1)	((1))	(1)	((1))	((1))	((1))	((1))	((1))	((1))	(3)	(2)	(3)
25 - 49	10	(10)	11	(8)	(8)	9	(6)	(6)	(6)	(2)	(2)	(3)	(2)	(2)	(2)
50 - 64	5	5	(6)	(3)	(3)	(3)	(2)	(2)	(2)	(1)	(1)	(1)	(3)	(3)	(3)
65+	5	5	5	•	•	•	•	•	•	-	-	•	5	4	4
15-64	19	19	21	(12)	12	14	(8)	(8)	9	(3)	(4)	(5)	(7)	7	(8)
Ženski / Female															
Ukupno / Total	25	25	27	(6)	(6)	(8)	(4)	(5)	(5)	(2)	(2)	(3)	19	18	20
15 - 24 godine / 15-24 years	(3)	(3)	(4)	(1)	((1))	(1)	((0,4))	((1))	((0,4))	((1))	((0,3))	((1))	(2)	(2)	(3)
25 - 49	(10)	(10)	(11)	(4)	(4)	(5)	(3)	(3)	(3)	(2)	(1)	(2)	(5)	(6)	(6)
50 - 64	(5)	6	(7)	(1)	(1)	(2)	(1)	(1)	((1))	•	•	((1))	(4)	5	(5)
65+	7	6	6	•	•	-	•	•	-	-	-	-	7	6	6
15-64	19	19	21	6	(6)	(8)	(4)	(4)	(5)	(2)	(2)	(3)	(12)	(13)	(13)
Struktura / Structure (%)															
Ukupno/ Total															
Ukupno / Total	100,0	100,0	100,0	100,0	100,0	100,0	100,0	100,0	100,0	100,0	100,0	100,0	100,0	100,0	100,0
15 - 24 godine / 15-24 years	15,1	14,7	14,6	(12,3)	(12,0)	11,3	(9,2)	(8,4)	(6,5)	(19,0)	(20,7)	(19,6)	16,7	16,4	16,9
25 - 49	39,2	40,2	40,6	65,5	63,8	64,2	65,8	65,2	66,0	64,8	60,3	60,9	23,9	25,7	24,4
50 - 64	21,3	23,2	24,4	20,2	21,5	23,5	22,0	22,5	26,1	(16,3)	(19,0)	(19,1)	22,0	24,2	24,9
65+	24,4	21,9	20,4	•	((2,8))	•	•	((3,9))	•	-	-	•	37,4	33,6	33,7
15-64	75,6	78,1	79,6	97,9	97,2	99,0	97,0	96,1	98,6	100,0	100,0	99,7	62,6	66,4	66,3
Muški / Male															
Ukupno / Total	100,0	100,0	100,0	100,0	100,0	100,0	100,0	100,0	100,0	100,0	100,0	100,0	100,0	100,0	100,0
15 - 24 godine / 15-24 years	16,5	16,4	15,3	(10,8)	(11,9)	10,0	((8,5))	((6,9))	(5,7)	(16,4)	(23,8)	(18,3)	(22,0)	21,1	21,3
25 - 49	40,2	41,1	42,3	65,5	62,7	64,8	66,7	65,7	66,2	62,3	55,4	62,1	(16,0)	(18,6)	(16,8)
50 - 64	20,9	22,6	24,4	21,3	22,2	23,6	(21,3)	22,7	25,9	(21,3)	(20,8)	(19,1)	20,6	23,1	25,4
65+	22,3	19,9	18,0	•	((3,3))	•	•	((4,7))	•	-	-	•	41,4	37,2	36,5
15-64	77,7	80,1	82,0	97,6	96,7	98,4	96,6	95,3	97,8	100,0	100,0	99,4	58,6	62,8	63,5
Ženski / Female															
Ukupno / Total	100,0	100,0	100,0	100,0	100,0	100,0	100,0	100,0	100,0	100,0	100,0	100,0	100,0	100,0	100,0
15 - 24 godine / 15-24 years	13,7	(13,1)	14,0	(15,2)	(12,2)	(13,5)	((10,6))	(11,3)	((8,0))	((22,6))	((14,4))	(21,7)	(13,2)	(13,4)	14,2
25 - 49	38,3	39,4	38,9	65,4	65,9	63,1	63,7	64,3	65,7	68,3	70,0	59,3	29,1	30,3	29,2
50 - 64	21,7	23,8	24,3	(18,0)	(20,2)	(23,4)	(23,5)	(22,1)	(26,3)	((9,2))	((15,5))	((19,1))	22,9	25,0	24,7
65+	26,3	23,7	22,8	•	•	-	•	•	-	-	-	-	34,7	31,3	31,9
15-64	73,7	76,3	77,2	98,6	98,3	100,0	97,8	97,7	100,0	100,0	100,0	100,0	65,3	68,7	68,1

3. Mjere aktivnosti stanovništva po starosnim skupinama i spolu, BiH

Measures of the population activity by age groups and sex, BiH

(%)

	Stopa aktivnosti Activity rate			Stopa zaposlenosti Employment rate			Stopa nezaposlenosti Unemployment rate		
	2008	2009	2010	2008	2009	2010	2008	2009	2010
Ukupno / Total									
Ukupno / Total	43,9	43,6	44,6	33,6	33,1	32,5	23,4	24,1	27,2
15 - 24 godine / 15-24 years	33,2	32,6	33,0	17,4	16,7	14,0	47,5	48,7	57,5
25 - 49	68,6	69,1	70,6	53,4	53,5	52,5	22,1	22,5	25,6
50 - 64	40,5	40,8	40,5	34,4	34,0	33,3	15,2	16,7	17,8
65+	5,4	(4,2)	4,6	5,4	(4,2)	4,6	•	•	•
15-64	53,5	53,2	54,0	40,7	40,1	39,0	24,0	24,5	27,7
Muški / Male									
Ukupno / Total	57,1	56,2	56,7	44,9	43,2	42,2	21,4	23,1	25,6
15 - 24 godine / 15-24 years	40,0	40,4	39,7	22,1	21,7	17,8	44,8	46,4	55,1
25 - 49	85,1	85,2	85,3	68,8	67,4	65,6	19,2	20,9	23,1
50 - 64	57,2	55,3	54,5	47,9	45,4	44,1	16,3	18,0	19,0
65+	8,3	(5,6)	(6,3)	8,2	(5,6)	(6,3)	•	•	•
15-64	67,7	67,0	67,1	52,9	51,2	49,6	21,9	23,5	26,1
Ženski / Female									
Ukupno / Total	31,6	31,9	33,2	23,1	23,7	23,3	26,8	25,6	29,9
15 - 24 godine / 15-24 years	25,6	24,3	25,9	12,2	11,5	10,0	52,3	52,7	61,3
25 - 49	52,4	53,2	55,6	38,4	39,9	39,2	26,7	25,1	29,5
50 - 64	25,7	27,6	28,0	22,4	23,6	23,6	(13,0)	(14,2)	15,8
65+	(3,2)	(3,1)	(3,3)	(3,2)	(3,1)	(3,2)	-	-	•
15-64	39,5	39,7	41,1	28,7	29,3	28,6	27,4	26,2	30,4

3.1 Mjere aktivnosti stanovništva po starosnim skupinama i spolu, FBiH

Measures of the population activity by age groups and sex, FBiH

(%)

	Stopa aktivnosti Activity rate			Stopa zaposlenosti Employment rate			Stopa nezaposlenosti Unemployment rate		
	2008	2009	2010	2008	2009	2010	2008	2009	2010
Ukupno/ Total									
Ukupno / Total	42,4	41,6	42,9	31,8	30,9	30,4	25,0	25,7	29,1
15 - 24 godine / 15-24 years	32,7	31,7	32,8	15,7	14,6	12,4	51,9	53,9	62,3
25 - 49	65,2	65,3	66,9	50,4	49,8	49,0	22,7	23,7	26,7
50 - 64	36,6	35,2	36,9	31,2	30,2	30,8	14,7	14,4	16,6
65+	(3,3)	(3,3)	(2,6)	(3,2)	(3,3)	(2,6)	•	•	•
15-64	50,8	49,6	51,2	37,9	36,7	36,2	25,3	26,0	29,4
Muški / Male									
Ukupno / Total	56,4	55,7	56,2	43,3	42,1	40,9	23,1	24,4	27,3
15 - 24 godine / 15-24 years	39,7	40,3	40,4	19,6	19,5	16,7	50,6	51,7	58,7
25 - 49	84,2	83,9	83,7	67,5	65,3	63,3	19,9	22,2	24,3
50 - 64	53,9	50,8	52,3	45,3	43,2	42,7	15,9	15,0	18,4
65+	(4,9)	(4,2)	(4,0)	(4,9)	(4,2)	(4,0)	•	•	-
15-64	66,3	65,3	65,9	50,8	49,2	47,7	23,4	24,7	27,6
Ženski / Female									
Ukupno / Total	29,4	28,7	30,4	21,1	20,7	20,6	28,3	27,9	32,3
15 - 24 godine / 15-24 years	24,8	23,0	24,9	(11,4)	9,7	(7,9)	54,1	57,8	68,3
25 - 49	47,4	47,3	49,9	34,4	34,9	34,5	27,4	26,2	30,8
50 - 64	21,5	21,1	23,5	18,9	18,3	20,4	(12,1)	(13,1)	(13,3)
65+	((2,0))	((2,5))	((1,6))	((2,0))	((2,5))	((1,5))	-	-	•
15-64	36,0	34,7	36,9	25,7	24,8	24,9	28,7	28,4	32,5

3.2 Mjere aktivnosti stanovništva po starosnim skupinama i spolu, RS

Measures of the population activity by age groups and sex, RS

(%)

	Stopa aktivnosti Activity rate			Stopa zaposlenosti Employment rate			Stopa nezaposlenosti Unemployment rate		
	2008	2009	2010	2008	2009	2010	2008	2009	2010
Ukupno / Total									
Ukupno / Total	47,0	47,4	47,9	37,3	37,2	36,6	20,5	21,4	23,6
15 - 24 godine / 15-24 years	34,4	34,8	33,5	21,1	21,5	17,8	38,7	38,4	46,8
25 - 49	75,7	76,9	78,6	60,2	61,2	60,5	20,5	20,4	23,1
50 - 64	47,0	49,9	46,6	39,8	40,5	37,8	15,4	18,9	18,9
65+	(8,4)	(5,3)	(7,5)	(8,4)	(5,3)	(7,4)	•	-	•
15-64	58,9	60,1	59,6	46,3	47,0	45,0	21,4	21,9	24,5
Muški / Male									
Ukupno / Total	58,7	57,3	57,7	48,0	45,5	45,0	18,2	20,6	22,0
15 - 24 godine / 15-24 years	41,0	40,8	38,6	27,6	26,3	20,7	32,8	35,7	46,5
25 - 49	87,2	88,0	88,6	71,9	72,1	70,8	17,5	18,2	20,2
50 - 64	62,7	62,8	58,2	52,5	49,3	46,8	(16,3)	21,5	19,6
65+	(13,1)	(7,3)	(9,7)	(13,0)	(7,3)	(9,7)	•	-	-
15-64	70,7	70,4	69,5	57,3	55,5	53,7	19,0	21,2	22,8
Ženski / Female									
Ukupno / Total	35,8	37,9	38,6	27,2	29,4	28,6	24,1	22,4	25,9
15 - 24 godine / 15-24 years	27,1	27,4	28,2	(13,9)	(15,6)	(14,9)	48,6	(43,2)	47,3
25 - 49	63,6	65,7	68,1	47,7	50,3	49,6	24,9	23,4	27,1
50 - 64	32,8	38,2	35,8	28,3	32,5	29,4	(13,7)	(15,0)	(17,9)
65+	(4,9)	(3,8)	(5,8)	(4,9)	(3,8)	(5,7)	-	-	•
15-64	46,8	49,7	49,7	35,1	38,3	36,3	25,0	23,0	26,9

3.3 Mjere aktivnosti stanovništva po starosnim skupinama i spolu, DBBiH

Measures of the population activity by age groups and sex, DBBiH

(%)

	Stopa aktivnosti Activity rate			Stopa zaposlenosti Employment rate			Stopa nezaposlenosti Unemployment rate		
	2008	2009	2010	2008	2009	2010	2008	2009	2010
Ukupno/ Total									
Ukupno / Total	36,8	38,1	40,6	25,1	27,0	25,8	31,9	29,2	36,4
15 - 24 godine / 15-24 years	(30,0)	31,0	31,3	(15,3)	(15,4)	(11,5)	(49,1)	(50,5)	63,4
25 - 49	61,4	60,4	64,2	42,0	43,7	42,0	31,6	27,6	34,5
50 - 64	34,8	35,3	39,2	25,9	26,2	27,6	(25,7)	(25,9)	(29,5)
65+	•	((4,8))	•	•	((4,8))	•	-	-	•
15-64	47,7	47,4	50,5	32,1	33,2	32,0	32,6	30,1	36,6
Muški / Male									
Ukupno / Total	48,9	51,0	53,2	34,9	36,0	35,0	28,6	29,5	(34,1)
15 - 24 godine / 15-24 years	(31,9)	(36,9)	(34,7)	((18,0))	(15,1)	(13,1)	(43,4)	(59,2)	(62,4)
25 - 49	79,6	77,8	81,4	58,0	57,5	54,8	27,2	(26,0)	(32,7)
50 - 64	49,8	50,0	51,4	(35,6)	36,2	37,2	(28,5)	(27,6)	(27,6)
65+	•	((8,5))	•	•	((8,5))	•	-	-	•
15-64	61,4	61,6	63,8	43,4	42,8	41,8	29,3	30,5	(34,5)
Ženski / Female									
Ukupno / Total	25,2	25,7	28,6	15,6	18,3	17,1	38,2	28,8	40,4
15 - 24 godine / 15-24 years	(27,9)	(23,9)	(27,6)	((12,1))	(15,7)	((9,8))	(56,6)	(34,1)	(64,6)
25 - 49	43,1	42,9	46,4	(25,9)	(29,8)	(28,8)	(39,8)	(30,6)	(37,9)
50 - 64	(20,9)	(21,8)	(27,5)	(16,8)	(17,0)	(18,4)	•	((22,1))	((32,9))
65+	•	•	-	•	•	-	-	-	-
15-64	33,7	33,1	37,0	20,7	23,4	22,1	38,7	29,3	40,4

4. Radno sposobno stanovništvo po najvišoj završenoj školskoj spremi i spolu, BiH

Working-age population by the highest level of education attained and sex, BiH

	(000)								
	Ukupno / Total			Muški / Male			Ženski / Female		
	2008	2009	2010	2008	2009	2010	2008	2009	2010
Ukupno / Total	2.649	2.594	2.597	1.278	1.252	1.260	1.371	1.342	1.337
Osnovna škola i manje / Primary school and less	1.242	1.176	1.108	450	428	401	792	748	708
Srednja škola / Secondary school	1.229	1.234	1.275	729	720	745	500	514	530
Viša, visoka škola, magisterij, doktorat / College, university, masters, doctoral degrees	178	184	213	100	104	114	78	80	99
Struktura / Structure (%)									
Ukupno / Total	100,0	100,0	100,0	100,0	100,0	100,0	100,0	100,0	100,0
Osnovna škola i manje / Primary school and less	46,9	45,3	42,7	35,2	34,2	31,8	57,8	55,7	52,9
Srednja škola / Secondary school	46,4	47,6	49,1	57,0	57,5	59,1	36,5	38,3	39,6
Viša, visoka škola, magisterij, doktorat / College, university, masters, doctoral degrees	6,7	7,1	8,2	7,8	8,3	9,0	5,7	5,9	7,4

4.1 Radno sposobno stanovništvo po najvišoj završenoj školskoj spremi i spolu, FBiH

Working-age population by the highest level of education attained and sex, FBiH

	(000)								
	Ukupno / Total			Muški / Male			Ženski / Female		
	2008	2009	2010	2008	2009	2010	2008	2009	2010
Ukupno / Total	1.661	1.619	1.643	796	777	797	864	842	845
Osnovna škola i manje / Primary school and less	757	709	685	261	241	236	497	467	449
Srednja škola / Secondary school	791	794	820	476	471	488	315	323	332
Viša, visoka škola, magisterij, doktorat / College, university, masters, doctoral degrees	112	116	137	59	64	73	53	51	64
Struktura / Structure (%)									
Ukupno / Total	100,0	100,0	100,0	100,0	100,0	100,0	100,0	100,0	100,0
Osnovna škola i manje / Primary school and less	45,6	43,8	41,7	32,7	31,1	29,6	57,5	55,5	53,1
Srednja škola / Secondary school	47,7	49,1	49,9	59,8	60,7	61,2	36,4	38,4	39,3
Viša, visoka škola, magisterij, doktorat / College, university, masters, doctoral degrees	6,7	7,1	8,4	7,4	8,3	9,2	6,1	6,1	7,6

4.2 Radno sposobno stanovništvo po najvišoj završenoj školskoj spremi i spolu, RS

Working-age population by the highest level of education attained and sex, RS

(000)

	Ukupno / Total			Muški / Male			Ženski / Female		
	2008	2009	2010	2008	2009	2010	2008	2009	2010
Ukupno / Total	938	927	901	457	451	436	481	476	464
Osnovna škola i manje / Primary school and less	457	441	396	177	176	154	280	265	242
Srednja škola / Secondary school	419	421	433	242	237	244	177	183	189
Viša, visoka škola, magisterij, doktorat / College, university, masters, doctoral degrees	63	65	72	38	38	39	24	27	33
Struktura / Structure (%)									
Ukupno / Total	100,0	100,0	100,0	100,0	100,0	100,0	100,0	100,0	100,0
Osnovna škola i manje / Primary school and less	48,7	47,6	43,9	38,8	39,0	35,2	58,2	55,8	52,1
Srednja škola / Secondary school	44,6	45,4	48,1	52,8	52,6	55,9	36,8	38,5	40,7
Viša, visoka škola, magisterij, doktorat / College, university, masters, doctoral degrees	6,7	7,0	8,0	8,4	8,4	8,9	5,0	5,7	7,2

4.3 Radno sposobno stanovništvo po najvišoj završenoj školskoj spremi i spolu, DBBiH

Working-age population by the highest level of education attained and sex, BDBiH

(000)

	Ukupno / Total			Muški / Male			Ženski / Female		
	2008	2009	2010	2008	2009	2010	2008	2009	2010
Ukupno / Total	49	49	54	24	24	26	25	25	27
Osnovna škola i manje / Primary school and less	27	26	(27)	12	11	(11)	16	15	16
Srednja škola / Secondary school	(19)	(19)	22	(11)	(11)	13	(8)	(8)	(9)
Viša, visoka škola, magisterij, doktorat / College, university, masters, doctoral degrees	(3)	(3)	(4)	(2)	(2)	(2)	(1)	(1)	(2)
Struktura / Structure (%)									
Ukupno / Total	100,0	100,0	100,0	100,0	100,0	100,0	100,0	100,0	100,0
Osnovna škola i manje / Primary school and less	55,1	53,4	51,0	47,9	44,1	41,6	62,1	62,5	60,0
Srednja škola / Secondary school	38,1	39,8	41,9	43,7	47,0	50,0	32,8	32,7	34,1
Viša, visoka škola, magisterij, doktorat / College, university, masters, doctoral degrees	(6,7)	(6,8)	(7,1)	(8,4)	(8,9)	(8,4)	(5,2)	(4,8)	(5,8)

5. Radna snaga po najvišoj završenoj školskoj spremi i spolu, BiH

Labor force by highest level of education attained and sex, BiH

(000)

	Ukupno / Total			Muški / Male			Ženski / Female		
	2008	2009	2010	2008	2009	2010	2008	2009	2010
Ukupno / Total	1.162	1.132	1.158	729	703	714	433	428	444
Osnovna škola i manje / Primary school and less	279	259	238	165	149	137	115	110	101
Srednja škola / Secondary school	753	736	766	497	481	499	256	254	267
Viša, visoka škola, magisterij, doktorat / College, university, masters, doctoral degrees	130	137	154	68	73	78	63	64	76

Struktura / Structure (%)									
Ukupno / Total	100,0	100,0	100,0	100,0	100,0	100,0	100,0	100,0	100,0
Osnovna škola i manje / Primary school and less	24,0	22,9	20,5	22,6	21,2	19,1	26,5	25,6	22,8
Srednja škola / Secondary school	64,8	65,0	66,2	68,2	68,4	69,9	59,1	59,4	60,2
Viša, visoka škola, magisterij, doktorat / College, university, masters, doctoral degrees	11,2	12,1	13,3	9,3	10,3	10,9	14,5	15,0	17,0

5.1 Radna snaga po najvišoj završenoj školskoj spremi i spolu, FBiH

Labor force by highest level of education attained and sex, FBiH

(000)

	Ukupno / Total			Muški / Male			Ženski / Female		
	2008	2009	2010	2008	2009	2010	2008	2009	2010
Ukupno / Total	703	674	705	449	433	448	254	241	257
Osnovna škola i manje / Primary school and less	149	131	125	86	79	75	63	52	50
Srednja škola / Secondary school	472	455	481	322	307	323	150	148	158
Viša, visoka škola, magisterij, doktorat / College, university, masters, doctoral degrees	83	88	99	41	46	51	42	42	48

Struktura / Structure (%)									
Ukupno / Total	100,0	100,0	100,0	100,0	100,0	100,0	100,0	100,0	100,0
Osnovna škola i manje / Primary school and less	21,2	19,5	17,7	19,2	18,3	16,7	24,8	21,6	19,6
Srednja škola / Secondary school	67,0	67,5	68,2	71,7	71,1	72,0	58,8	61,1	61,5
Viša, visoka škola, magisterij, doktorat / College, university, masters, doctoral degrees	11,7	13,0	14,1	9,1	10,6	11,3	16,4	17,3	18,9

5.2 Radna snaga po najvišoj završenoj školskoj spremi i spolu, RS

Labor force by highest level of education attained and sex, RS

(000)

	Ukupno / Total			Muški / Male			Ženski / Female		
	2008	2009	2010	2008	2009	2010	2008	2009	2010
Ukupno / Total	441	439	431	269	259	252	172	180	179
Osnovna škola i manje / Primary school and less	125	122	107	75	66	58	50	56	49
Srednja škola / Secondary school	270	270	272	168	167	168	102	103	105
Viša, visoka škola, magisterij, doktorat / College, university, masters, doctoral degrees	45	47	52	26	26	26	(20)	(22)	26

Struktura / Structure (%)									
Ukupno / Total	100,0	100,0	100,0	100,0	100,0	100,0	100,0	100,0	100,0
Osnovna škola i manje / Primary school and less	28,3	27,9	24,8	27,8	25,7	23,2	29,2	31,0	27,2
Srednja škola / Secondary school	61,4	61,4	63,1	62,7	64,4	66,6	59,4	57,0	58,3
Viša, visoka škola, magisterij, doktorat / College, university, masters, doctoral degrees	10,3	10,7	12,0	9,5	9,9	10,2	11,4	12,0	14,5

5.3 Radna snaga po najvišoj završenoj školskoj spremi i spolu, DBBiH

Labor force by highest level of education attained and sex, BDBiH

(000)

	Ukupno / Total			Muški / Male			Ženski / Female		
	2008	2009	2010	2008	2009	2010	2008	2009	2010
Ukupno / Total	18	19	22	(12)	(12)	14	(6)	(6)	(8)
Osnovna škola i manje / Primary school and less	(5)	(5)	(6)	(4)	(4)	(4)	(1)	(2)	(2)
Srednja škola / Secondary school	(11)	(11)	13	(7)	(7)	9	(4)	(4)	(5)
Viša, visoka škola, magisterij, doktorat / College, university, masters, doctoral degrees	(2)	(2)	(3)	(1)	(1)	(2)	(1)	(1)	(1)

Struktura / Structure (%)									
Ukupno / Total	100,0	100,0	100,0	100,0	100,0	100,0	(100,0)	100,0	100,0
Osnovna škola i manje / Primary school and less	27,3	28,7	(25,8)	30,6	30,7	(25,7)	(21,1)	(24,9)	(26,2)
Srednja škola / Secondary school	59,6	59,9	61,7	58,3	59,7	63,5	62,0	60,5	58,4
Viša, visoka škola, magisterij, doktorat / College, university, masters, doctoral degrees	(13,1)	(11,4)	(12,5)	(11,1)	(9,7)	(10,8)	(16,9)	(14,7)	(15,4)

6. Zaposleni po statusu u zaposlenosti i spolu, BiH

Persons in employment by employment status and sex, BiH

	(000)								
	Ukupno / Total			Muški / Male			Ženski / Female		
	2008	2009	2010	2008	2009	2010	2008	2009	2010
Zaposleni / Person in employment	890	859	843	573	541	531	317	318	311
Zaposlenici / Employees	645	625	620	416	401	395	230	224	224
Samozaposlenici / Self-employed	197	176	176	143	122	124	54	53	52
Neplaćeni pomažući članovi / Unpaid family workers	48	58	(48)	(15)	(17)	(13)	33	41	35
Struktura / Structure (%)									
Zaposleni / Person in employment	100,0	100,0	100,0	100,0	100,0	100,0	100,0	100,0	100,0
Zaposlenici / Employees	72,5	72,8	73,5	72,5	74,2	74,3	72,5	70,3	72,1
Samozaposlenici / Self-employed	22,1	20,5	20,8	24,9	22,6	23,2	17,0	16,7	16,8
Neplaćeni pomažući članovi / Unpaid family workers	5,4	6,8	5,6	(2,6)	(3,1)	(2,4)	10,5	12,9	11,1

6.1 Zaposleni prema statusu u zaposlenosti i spolu, FBiH

Persons in employment by employment status and sex, FBiH

	(000)								
	Ukupno / Total			Muški / Male			Ženski / Female		
	2008	2009	2010	2008	2009	2010	2008	2009	2010
Zaposleni / Person in employment	528	501	500	345	327	326	182	174	174
Zaposlenici / Employees	411	395	399	267	257	260	144	138	139
Samozaposlenici / Self-employed	102	92	82	73	65	60	29	(26)	22
Neplaćeni pomažući članovi / Unpaid family workers	(14)	(14)	(19)	((6))	((5))	((6))	(9)	(9)	(13)
Struktura / Structure (%)									
Zaposleni / Person in employment	100,0	100,0	100,0	100,0	100,0	100,0	100,0	100,0	100,0
Zaposlenici / Employees	77,9	78,8	79,8	77,3	78,5	79,8	79,2	79,4	79,8
Samozaposlenici / Self-employed	19,3	18,3	16,3	21,0	19,9	18,4	16,1	15,2	12,5
Neplaćeni pomažući članovi / Unpaid family workers	(2,7)	(2,9)	(3,9)	((1,7))	((1,5))	((1,9))	(4,7)	(5,4)	(7,7)

6.2 Zaposleni po statusu u zaposlenosti i spolu, RS

Persons in employment by employment status and sex, RS

	(000)								
	Ukupno / Total			Muški / Male			Ženski / Female		
	2008	2009	2010	2008	2009	2010	2008	2009	2010
Zaposleni / Person in employment	350	345	329	220	205	196	131	140	133
Zaposlenici / Employees	224	221	211	143	139	129	82	82	82
Samozaposlenici / Self-employed	92	81	91	68	55	61	(24)	26	30
Neplaćeni pomažući članovi / Unpaid family workers	(34)	(43)	(28)	(9)	(12)	(7)	(25)	(31)	(21)
Struktura / Structure (%)									
Zaposleni / Person in employment	100,0	100,0	100,0	100,0	100,0	100,0	100,0	100,0	100,0
Zaposlenici / Employees	64,1	64,1	63,9	64,9	67,7	65,6	62,6	58,8	61,5
Samozaposlenici / Self-employed	26,3	23,4	27,6	30,9	26,6	31,0	18,6	18,7	22,6
Neplaćeni pomažući članovi / Unpaid family workers	9,6	12,5	(8,5)	(4,2)	(5,7)	(3,4)	18,8	22,5	(15,9)

6.3 Zaposleni po statusu u zaposlenosti i spolu, DBBiH

Persons in employment by employment status and sex, BDBiH

	(000)								
	Ukupno / Total			Muški / Male			Ženski / Female		
	2008	2009	2010	2008	2009	2010	2008	2009	2010
Zaposleni / Person in employment	(12)	(13)	14	(8)	(9)	(9)	(4)	(5)	(5)
Zaposlenici / Employees	(10)	(9)	(10)	(6)	(6)	(6)	(3)	(4)	(4)
Samozaposlenici / Self-employed	(3)	(3)	(3)	(2)	(3)	(3)	•	((1))	((0,5))
Neplaćeni pomažući članovi / Unpaid family workers	•	•	•	•	•	•	•	•	•
Struktura / Structure (%)									
Zaposleni / Person in employment	(100,0)	100,0	100,0	(100,0)	100,0	100,0	(100,0)	100,0	100,0
Zaposlenici / Employees	78,3	71,4	74,9	73,6	68,0	69,1	88,5	77,9	86,3
Samozaposlenici / Self-employed	(21,2)	25,2	(23,1)	(26,2)	30,0	(29,8)	((10,4))	(16,0)	((9,9))
Neplaćeni pomažući članovi / Unpaid family workers	•	((3,4))	•	•	•	•	•	•	•

7. Zaposleni po skupinama područja djelatnosti ¹⁾i spolu, BiH

Persons in employment by groups of sections of economic activities and sex, BiH

	(000)								
	Ukupno / Total			Muški / Male			Ženski / Female		
	2008	2009	2010	2008	2009	2010	2008	2009	2010
Ukupno / Total	890	859	843	573	541	531	317	318	311
Poljoprivredne / Agriculture	183	182	166	113	100	95	71	82	71
Nepoljoprivredne/ Industry	289	270	261	230	218	210	59	52	51
Uslužne djelatnosti/ Services	418	406	416	230	222	227	188	184	189
Struktura / Structure (%)									
Ukupno / Total	100,0	100,0	100,0	100,0	100,0	100,0	100,0	100,0	100,0
Poljoprivredne / Agriculture	20,6	21,2	19,7	19,6	18,6	17,9	22,3	25,8	22,8
Nepoljoprivredne/ Industry	32,5	31,5	31,0	40,2	40,4	39,5	18,5	16,4	16,4
Uslužne djelatnosti/ Services	47,0	47,3	49,3	40,2	41,1	42,6	59,2	57,9	60,8

¹⁾ skupine područja djelatnosti (NACE Rev 1.1): poljoprivredne (A,B), nepoljoprivredne (C,D,E,F), uslužne (G,H,I,J,K,L,M,N,O,P,Q) / groups of sections of economic activities (NACE Rev 1.1): agriculture (A,B), industry(C,D,E,F), services(G,H,I,J,K,L,M,N,O,P,Q)

7.1 Zaposleni po skupinama područja djelatnosti ¹⁾i spolu, FBiH

Persons in employment by groups of sections of economic activities and sex, FBiH

	(000)								
	Ukupno / Total			Muški / Male			Ženski / Female		
	2008	2009	2010	2008	2009	2010	2008	2009	2010
Ukupno / Total	528	501	500	345	327	326	182	174	174
Poljoprivredne / Agriculture	72	68	(61)	44	39	(35)	(28)	(28)	(26)
Nepoljoprivredne/ Industry	189	175	178	154	144	146	35	32	31
Uslužne djelatnosti/ Services	266	258	261	147	144	144	119	114	117
Struktura / Structure (%)									
Ukupno / Total	100,0	100,0	100,0	100,0	100,0	100,0	100,0	100,0	100,0
Poljoprivredne / Agriculture	13,7	13,5	12,2	12,9	12,0	10,8	(15,3)	(16,4)	(14,8)
Nepoljoprivredne/ Industry	35,9	35,0	35,5	44,6	44,0	44,9	19,3	18,2	18,1
Uslužne djelatnosti/ Services	50,4	51,5	52,3	42,5	44,0	44,3	65,4	65,4	67,2

¹⁾ skupine područja djelatnosti (NACE Rev 1.1): poljoprivredne (A,B), nepoljoprivredne (C,D,E,F), uslužne (G,H,I,J,K,L,M,N,O,P,Q) / groups of sections of economic activities (NACE Rev 1.1): agriculture (A,B), industry(C,D,E,F), services(G,H,I,J,K,L,M,N,O,P,Q)

7.2 Zaposleni po skupinama područja djelatnosti¹⁾ i spolu, RS

Persons in employment by groups of sections of economic activities and sex, RS

	(000)								
	Ukupno / Total			Muški / Male			Ženski / Female		
	2008	2009	2010	2008	2009	2010	2008	2009	2010
Ukupno / Total	350	345	329	220	205	196	131	140	133
Poljoprivredne / Agriculture	110	112	104	67	59	59	43	53	45
Nepoljoprivredne/ Industry	96	92	80	73	72	61	23	20	(19)
Uslužne djelatnosti/ Services	144	141	145	79	74	77	65	67	69
Struktura / Structure (%)									
Ukupno / Total	100,0	100,0	100,0	100,0	100,0	100,0	100,0	100,0	100,0
Poljoprivredne / Agriculture	31,3	32,6	31,5	30,5	28,9	29,9	32,5	37,9	33,8
Nepoljoprivredne/ Industry	27,5	26,5	24,3	33,3	34,9	31,0	17,7	14,3	14,5
Uslužne djelatnosti/ Services	41,2	40,9	44,2	36,2	36,2	39,1	49,7	47,8	51,7

¹⁾ skupine područja djelatnosti (NACE Rev 1.1): poljoprivredne (A,B), nepoljoprivredne (C,D,E,F), uslužne (G,H,I,J,K,L,M,N,O,P,Q) / groups of sections of economic activities (NACE Rev 1.1): agriculture (A,B), industry(C,D,E,F), services(G,H,I,J,K,L,M,N,O,P,Q)

7.3 Zaposleni po skupinama područja djelatnosti¹⁾ i spolu, DBBiH

Persons in employment by groups of sections of economic activities and sex, BDBiH

	(000)								
	Ukupno / Total			Muški / Male			Ženski / Female		
	2008	2009	2010	2008	2009	2010	2008	2009	2010
Ukupno / Total	(12)	(13)	14	(8)	(9)	(9)	(4)	(5)	(5)
Poljoprivredne / Agriculture	((1))	(2)	((1))	((1))	(2)	((1))	•	•	•
Nepoljoprivredne/ Industry	(3)	(4)	(3)	(3)	(3)	(3)	((0,4))	((1))	((1))
Uslužne djelatnosti/ Services	(8)	(8)	(9)	(4)	(4)	(5)	(3)	(3)	(4)
Struktura / Structure (%)									
Ukupno / Total	(100,0)	100,0	100,0	(100,0)	100,0	100,0	(100,0)	100,0	100,0
Poljoprivredne / Agriculture	((10,3))	(16,1)	((9,2))	((13,3))	(18,9)	((11,5))	•	((10,7))	•
Nepoljoprivredne/ Industry	(27,8)	26,7	25,0	35,5	34,4	(31,0)	((11,0))	((12,1))	(13,3)
Uslužne djelatnosti/ Services	61,9	57,2	65,8	51,2	46,7	57,6	85,0	77,2	82,0

¹⁾ skupine područja djelatnosti (NACE Rev 1.1): poljoprivredne (A,B), nepoljoprivredne (C,D,E,F), uslužne (G,H,I,J,K,L,M,N,O,P,Q) / groups of sections of economic activities (NACE Rev 1.1): agriculture (A,B), industry(C,D,E,F), services(G,H,I,J,K,L,M,N,O,P,Q)

8. Zaposleni s punim i kraćim od punoga radnog vremena po skupinama područja djelatnosti¹⁾ i spolu, BiH
 Person in employment - full time or part time - by groups of sections of economic activities and sex, BiH

(000)

	Ukupno / Total			Muški / Male			Ženski / Female		
	2008	2009	2010	2008	2009	2010	2008	2009	2010
Ukupno / Total	890	859	843	573	541	531	317	318	311
Puno radno vrijeme / Full time	789	771	755	516	494	485	273	277	270
Kraće od punog radnog vremena / Part time	102	88	87	57	47	47	44	41	41
Poljoprivredne djelatnosti / Agriculture	183	182	166	113	100	95	71	82	71
Puno radno vrijeme / Full time	122	128	112	83	76	71	39	52	41
Kraće od punog radnog vremena / Part time	61	54	(53)	30	(24)	(23)	(31)	(30)	(30)
Nepoljoprivredne djelatnosti / Industry	289	270	261	230	218	210	59	52	51
Puno radno vrijeme / Full time	270	255	247	214	206	197	56	49	50
Kraće od punog radnog vremena / Part time	19	(16)	(14)	16	(12)	(13)	((3))	((3))	•
Uslužne djelatnosti / Services	418	406	416	230	222	227	188	184	189
Puno radno vrijeme / Full time	397	388	396	220	212	216	177	177	180
Kraće od punog radnog vremena / Part time	21	18	20	(11)	(10)	(10)	(10)	(8)	(9)

Struktura / Structure (%)									
Ukupno / Total	100,0	100,0	100,0	100,0	100,0	100,0	100,0	100,0	100,0
Puno radno vrijeme / Full time	88,6	89,8	89,6	90,0	91,3	91,2	86,0	87,1	86,9
Kraće od punog radnog vremena / Part time	11,4	10,2	10,4	10,0	8,7	8,8	14,0	12,9	13,1
Poljoprivredne djelatnosti / Agriculture	100,0	100,0	100,0	100,0	100,0	100,0	100,0	100,0	100,0
Puno radno vrijeme / Full time	66,5	70,2	67,8	73,4	76,0	75,3	55,6	63,1	57,7
Kraće od punog radnog vremena / Part time	33,5	29,8	32,2	26,6	24,0	24,7	44,4	36,9	42,3
Nepoljoprivredne djelatnosti / Industry	100,0	100,0	100,0	100,0	100,0	100,0	100,0	100,0	100,0
Puno radno vrijeme / Full time	93,3	94,2	94,5	92,8	94,3	93,9	95,3	93,9	96,9
Kraće od punog radnog vremena / Part time	6,7	(5,8)	(5,5)	7,2	(5,7)	(6,1)	((4,7))	((6,1))	((3,1))
Uslužne djelatnosti / Services	100,0	100,0	100,0	100,0	100,0	100,0	100,0	100,0	100,0
Puno radno vrijeme / Full time	95,0	95,6	95,2	95,4	95,4	95,4	94,6	95,8	95,0
Kraće od punog radnog vremena / Part time	5,0	4,4	4,8	(4,6)	(4,6)	(4,6)	(5,4)	(4,2)	(5,0)

¹⁾ skupine područja djelatnosti (NACE Rev 1.1): poljoprivredne (A,B), nepoljoprivredne (C,D,E,F), uslužne (G,H,I,J,K,L,M,N,O,P,Q) / groups of sections of economic activities (NACE Rev 1.1): agriculture (A,B), industry(C,D,E,F), services(G,H,I,J,K,L,M,N,O,P,Q)

8.1 Zaposleni s punim i kraćim od punog radnog vremena po skupinama područja djelatnosti ¹⁾ i spolu, FBiH
 Person in employment - full time or part time - by groups of sections of economic activities and sex, FBiH

(000)

	Ukupno / Total			Muški / Male			Ženski / Female		
	2008	2009	2010	2008	2009	2010	2008	2009	2010
Ukupno / Total	528	501	500	345	327	326	182	174	174
Puno radno vrijeme / Full time	461	447	444	308	298	295	153	149	149
Kraće od punog radnog vremena / Part time	67	54	56	37	29	(31)	(30)	(25)	(24)
Poljoprivredne djelatnosti / Agriculture	72	68	(61)	44	39	(35)	(28)	(28)	(26)
Puno radno vrijeme / Full time	(34)	(35)	(29)	(26)	(24)	(20)	(7)	(11)	(9)
Kraće od punog radnog vremena / Part time	(39)	(33)	(32)	(18)	(15)	(15)	(21)	(18)	(17)
Nepoljoprivredne djelatnosti / Industry	189	175	178	154	144	146	35	32	31
Puno radno vrijeme / Full time	175	165	167	142	135	137	33	30	30
Kraće od punog radnog vremena / Part time	(14)	(10)	(11)	(12)	(8)	(9)	((2))	((2))	•
Uslužne djelatnosti / Services	266	258	261	147	144	144	119	114	117
Puno radno vrijeme / Full time	253	247	248	140	138	137	113	109	111
Kraće od punog radnog vremena / Part time	(13)	(11)	(13)	(7)	(6)	(7)	(6)	(5)	(6)

Struktura / Structure (%)									
Ukupno / Total	100,0	100,0	100,0	100,0	100,0	100,0	100,0	100,0	100,0
Puno radno vrijeme / Full time	87,4	89,3	88,9	89,3	91,2	90,4	83,7	85,8	86,0
Kraće od punog radnog vremena / Part time	12,6	10,7	11,1	10,7	8,8	9,6	(16,3)	(14,2)	14,0
Poljoprivredne djelatnosti / Agriculture	100,0	100,0	100,0	100,0	100,0	100,0	(100,0)	100,0	100,0
Puno radno vrijeme / Full time	46,4	51,9	47,6	59,4	61,7	57,9	(25,6)	(38,4)	(33,5)
Kraće od punog radnog vremena / Part time	53,6	48,1	52,4	40,6	38,3	42,1	74,4	61,6	66,5
Nepoljoprivredne djelatnosti / Industry	100,0	100,0	100,0	100,0	100,0	100,0	100,0	100,0	100,0
Puno radno vrijeme / Full time	92,3	94,1	94,0	92,2	94,3	93,6	93,0	93,6	96,2
Kraće od punog radnog vremena / Part time	(7,7)	(5,9)	(6,0)	(7,8)	(5,7)	(6,4)	((7,0))	((6,4))	•
Uslužne djelatnosti / Services	100,0	100,0	100,0	100,0	100,0	100,0	100,0	100,0	100,0
Puno radno vrijeme / Full time	95,0	95,9	95,0	95,2	96,2	95,1	94,6	95,5	94,7
Kraće od punog radnog vremena / Part time	(5,0)	(4,1)	(5,0)	(4,8)	(3,8)	(4,9)	(5,4)	(4,5)	(5,3)

¹⁾ skupine područja djelatnosti (NACE Rev 1.1): poljoprivredne (A,B), nepoljoprivredne (C,D,E,F), uslužne (G,H,I,J,K,L,M,N,O,P,Q) / groups of sections of economic activities (NACE Rev 1.1): agriculture (A,B), industry(C,D,E,F), services(G,H,I,J,K,L,M,N,O,P,Q)

8.2 Zaposleni s punim i kraćim od punog radnog vremena po skupinama područja djelatnosti ¹⁾ i spolu, RS
 Person in employment - full time or part time - by groups of sections of economic activities and sex, RS

(000)

	Ukupno / Total			Muški / Male			Ženski / Female		
	2008	2009	2010	2008	2009	2010	2008	2009	2010
Ukupno / Total	350	345	329	220	205	196	131	140	133
Puno radno vrijeme / Full time	316	311	298	200	188	182	116	124	117
Kraće od punog radnog vremena / Part time	(34)	34	(31)	(20)	(18)	(15)	(14)	(16)	(16)
Poljoprivredne djelatnosti / Agriculture	110	112	104	67	59	59	43	53	45
Puno radno vrijeme / Full time	87	91	82	55	51	50	32	40	32
Kraće od punog radnog vremena / Part time	(22)	(22)	(21)	(12)	(9)	(8)	(11)	(13)	(13)
Nepoljoprivredne djelatnosti / Industry	96	92	80	73	72	61	23	20	(19)
Puno radno vrijeme / Full time	92	86	77	69	68	58	23	(19)	(19)
Kraće od punog radnog vremena / Part time	((5))	(5)	((4))	((4))	((4))	((3))	•	•	•
Uslužne djelatnosti / Services	144	141	145	79	74	77	65	67	69
Puno radno vrijeme / Full time	137	134	139	76	70	74	61	64	66
Kraće od punog radnog vremena / Part time	(7)	(7)	(6)	(4)	(5)	((3))	((4))	((2))	(3)

Struktura / Structure (%)									
Ukupno / Total	100,0	100,0	100,0	100,0	100,0	100,0	100,0	100,0	100,0
Puno radno vrijeme / Full time	90,2	90,2	90,6	91,0	91,4	92,4	88,9	88,3	87,8
Kraće od punog radnog vremena / Part time	(9,8)	9,8	(9,4)	(9,0)	(8,6)	(7,6)	(11,1)	(11,7)	(12,2)
Poljoprivredne djelatnosti / Agriculture	100,0	100,0	100,0	100,0	100,0	100,0	100,0	100,0	100,0
Puno radno vrijeme / Full time	79,6	80,8	79,4	82,4	85,0	85,6	75,2	76,1	71,4
Kraće od punog radnog vremena / Part time	(20,4)	(19,2)	(20,6)	(17,6)	(15,0)	(14,4)	(24,8)	(23,9)	(28,6)
Nepoljoprivredne djelatnosti / Industry	100,0	100,0	100,0	100,0	100,0	100,0	100,0	100,0	100,0
Puno radno vrijeme / Full time	95,1	94,3	95,5	94,0	94,3	94,7	98,8	94,4	98,1
Kraće od punog radnog vremena / Part time	((4,9))	(5,7)	(4,5)	((6,0))	(5,7)	((5,3))	•	•	•
Uslužne djelatnosti / Services	100,0	100,0	100,0	100,0	100,0	100,0	100,0	100,0	100,0
Puno radno vrijeme / Full time	95,0	94,9	95,7	95,5	93,7	95,9	94,4	96,3	95,6
Kraće od punog radnog vremena / Part time	(5,0)	(5,1)	(4,3)	(4,5)	(6,3)	(4,1)	((5,6))	((3,7))	(4,4)

¹⁾ skupine područja djelatnosti (NACE Rev 1.1): poljoprivredne (A,B), nepoljoprivredne (C,D,E,F), uslužne (G,H,I,J,K,L,M,N,O,P,Q) / groups of sections of economic activities (NACE Rev 1.1): agriculture (A,B), industry(C,D,E,F), services(G,H,I,J,K,L,M,N,O,P,Q)

8.3 Zaposleni s punim i kraćim od punog radnog vremena po skupinama područja djelatnosti¹⁾ i spolu, DBBiH
 Person in employment - full time or part time - by groups of sections of economic activities and sex, BDBiH

(000)

	Ukupno / Total			Muški / Male			Ženski / Female		
	2008	2009	2010	2008	2009	2010	2008	2009	2010
Ukupno / Total	(12)	(13)	14	(8)	(9)	(9)	(4)	(5)	(5)
Puno radno vrijeme / Full time	(12)	(13)	13	(8)	(8)	(9)	(4)	(4)	(4)
Kraće od punog radnog vremena / Part time	((1))	((1))	((1))	((0,4))	((0,4))	((1))	•	•	((0,3))
Poljoprivredne djelatnosti / Agriculture	((1))	(2)	((1))	((1))	(2)	((1))	•	•	•
Puno radno vrijeme / Full time	•	((2))	((1))	•	(1)	((1))	•	•	•
Kraće od punog radnog vremena / Part time	•	•	•	•	•	•	•	•	-
Nepoljoprivredne djelatnosti / Industry	(3)	(4)	(3)	(3)	(3)	(3)	((0,4))	((1))	((1))
Puno radno vrijeme / Full time	(3)	(3)	(3)	(3)	(3)	(3)	((0,4))	((0,5))	((1))
Kraće od punog radnog vremena / Part time	•	•	•	•	•	•	-	•	•
Uslužne djelatnosti / Services	(8)	(8)	(9)	(4)	(4)	(5)	(3)	(3)	(4)
Puno radno vrijeme / Full time	(7)	(7)	(9)	(4)	(4)	(5)	(3)	(3)	(4)
Kraće od punog radnog vremena / Part time	•	•	•	•	•	•	•	•	•

Struktura / Structure (%)

Ukupno / Total	100,0	100,0	100,0	100,0	100,0	100,0	100,0	100,0	100,0
Puno radno vrijeme / Full time	95,4	95,4	94,4	95,3	95,0	94,3	95,6	96,2	94,6
Kraće od punog radnog vremena / Part time	((4,6))	((4,6))	(5,6)	((4,7))	((5,0))	((5,7))	•	•	((5,4))
Poljoprivredne djelatnosti / Agriculture	100,0	100,0	100,0	100,0	100,0	100,0	100,0	100,0	100,0
Puno radno vrijeme / Full time	85,3	90,1	86,4	85,7	89,6	83,6	(82,5)	91,7	100,0
Kraće od punog radnog vremena / Part time	•	•	((13,6))	•	•	((16,4))	•	•	-
Nepoljoprivredne djelatnosti / Industry	100,0	100,0	100,0	100,0	100,0	100,0	100,0	100,0	100,0
Puno radno vrijeme / Full time	98,4	94,1	94,9	98,2	94,7	95,6	100,0	90,4	91,8
Kraće od punog radnog vremena / Part time	•	•	•	•	•	•	-	•	•
Uslužne djelatnosti / Services	100,0	100,0	100,0	(100,0)	100,0	100,0	100,0	100,0	100,0
Puno radno vrijeme / Full time	95,7	97,5	95,3	95,8	97,3	95,7	95,6	97,8	94,7
Kraće od punog radnog vremena / Part time	•	•	•	•	•	•	•	•	•

¹⁾ skupine područja djelatnosti (NACE Rev 1.1): poljoprivredne (A,B), nepoljoprivredne (C,D,E,F), uslužne (G,H,I,J,K,L,M,N,O,P,Q) / groups of sections of economic activities (NACE Rev 1.1): agriculture (A,B), industry(C,D,E,F), services(G,H,I,J,K,L,M,N,O,P,Q)

9. Zaposleni po najvišoj završenoj školskoj spremi i spolu, BiH

Person in employment by the highest level of education attained and sex, BiH

(000)

	Ukupno / Total			Muški / Male			Ženski / Female		
	2008	2009	2010	2008	2009	2010	2008	2009	2010
Ukupno / Total	890	859	843	573	541	531	317	318	311
Osnovna škola i manje / Primary school and less	212	192	171	125	108	98	87	84	74
Srednja škola / Secondary school	562	544	542	386	367	366	176	177	176
Viša, visoka škola, magisterij, doktorat / College, university, masters, doctoral degrees	117	123	130	63	66	68	54	57	62

Struktura / Structure (%)

Ukupno / Total	100,0	100,0	100,0	100,0	100,0	100,0	100,0	100,0	100,0
Osnovna škola i manje / Primary school and less	23,8	22,3	20,3	21,7	19,9	18,4	27,5	26,4	23,6
Srednja škola / Secondary school	63,1	63,3	64,3	67,3	67,9	68,8	55,5	55,6	56,5
Viša, visoka škola, magisterij, doktorat / College, university, masters, doctoral degrees	13,1	14,3	15,4	11,0	12,1	12,8	17,0	18,0	19,9

9.1 Zaposleni po najvišoj završenoj školskoj spremi i spolu, FBiH

Person in employment by the highest level of education attained and sex, FBiH

(000)

	Ukupno / Total			Muški / Male			Ženski / Female		
	2008	2009	2010	2008	2009	2010	2008	2009	2010
Ukupno / Total	528	501	500	345	327	326	182	174	174
Osnovna škola i manje / Primary school and less	107	90	82	61	54	49	46	37	33
Srednja škola / Secondary school	346	330	332	245	231	231	101	100	101
Viša, visoka škola, magisterij, doktorat / College, university, masters, doctoral degrees	74	80	85	39	42	46	36	38	40

Struktura / Structure (%)

Ukupno / Total	100,0	100,0	100,0	100,0	100,0	100,0	100,0	100,0	100,0
Osnovna škola i manje / Primary school and less	20,2	18,1	16,4	17,7	16,5	15,1	25,0	21,0	18,9
Srednja škola / Secondary school	65,7	66,0	66,5	71,0	70,6	70,9	55,5	57,3	58,3
Viša, visoka škola, magisterij, doktorat / College, university, masters, doctoral degrees	14,1	16,0	17,1	11,2	12,9	14,0	19,5	21,7	22,8

9.2 Zaposleni po najvišoj završenoj školskoj spremi i spolu, RS

Person in employment by the highest level of education attained and sex, RS

(000)

	Ukupno / Total			Muški / Male			Ženski / Female		
	2008	2009	2010	2008	2009	2010	2008	2009	2010
Ukupno / Total	350	345	329	220	205	196	131	140	133
Osnovna škola i manje / Primary school and less	102	98	86	61	51	46	41	46	40
Srednja škola / Secondary school	208	206	201	136	131	129	72	75	72
Viša, visoka škola, magisterij, doktorat / College, university, masters, doctoral degrees	40	41	42	23	23	21	17	(19)	21

Struktura / Structure (%)									
Ukupno / Total	100,0	100,0	100,0	100,0	100,0	100,0	100,0	100,0	100,0
Osnovna škola i manje / Primary school and less	29,1	28,3	26,2	27,8	25,0	23,6	31,5	33,2	29,9
Srednja škola / Secondary school	59,4	59,7	61,1	61,8	64,0	65,7	55,3	53,3	54,1
Viša, visoka škola, magisterij, doktorat / College, university, masters, doctoral degrees	11,5	12,0	12,8	10,4	11,0	10,7	13,2	13,5	15,9

9.3 Zaposleni po najvišoj završenoj školskoj spremi i spolu, DBBiH

Person in employment by the highest level of education attained and sex, BDBiH

(000)

	Ukupno / Total			Muški / Male			Ženski / Female		
	2008	2009	2010	2008	2009	2010	2008	2009	2010
Ukupno / Total	(12)	(13)	14	(8)	(9)	(9)	(4)	(5)	(5)
Osnovna škola i manje / Primary school and less	(3)	(4)	(3)	(2)	(3)	(2)	((1))	((1))	(1)
Srednja škola / Secondary school	(7)	(8)	(9)	(5)	(5)	(6)	(2)	(3)	(3)
Viša, visoka škola, magisterij, doktorat / College, university, masters, doctoral degrees	(2)	(2)	(2)	(1)	(1)	(1)	(1)	((1))	(1)

Struktura / Structure (%)									
Ukupno / Total	100,0	100,0	100,0	100,0	100,0	100,0	100,0	100,0	100,0
Osnovna škola i manje / Primary school and less	24,7	(28,3)	(20,5)	(28,3)	31,7	(21,4)	(17,0)	(21,7)	(18,9)
Srednja škola / Secondary school	57,9	59,4	62,7	56,5	58,4	64,2	60,8	61,2	59,8
Viša, visoka škola, magisterij, doktorat / College, university, masters, doctoral degrees	(17,4)	(12,3)	(16,8)	(15,2)	(9,9)	(14,4)	(22,1)	((17,0))	(21,4)

10. Prosjek uobičajenih sati rada tjedno na glavnom poslu po skupinama područja djelatnosti ¹⁾ i spolu, BiH

Average hours usually worked per week on main jobs by persons in employment - by groups of sections of economic activities and sex, BiH

(000)

	Ukupno / Total			Muški / Male			Ženski / Female		
	2008	2009	2010	2008	2009	2010	2008	2009	2010
Ukupno / Total	43,1	42,7	42,2	44,2	43,6	43,2	41,0	41,1	40,5
Poljoprivredne djelatnosti / Agriculture	42,8	42,2	40,5	45,3	44,0	43,9	38,9	40,0	36,0
Nepoljoprivredne djelatnosti / Industry	44,3	43,6	43,4	44,9	44,0	43,5	41,9	41,9	43,2
Uslužne djelatnosti / Services	42,4	42,2	42,1	43,0	42,9	42,7	41,5	41,4	41,5

10.1 Prosjek uobičajenih sati rada tjedno na glavnom poslu po skupinama područja djelatnosti ¹⁾ i spolu, FBiH

Average hours usually worked per week on main jobs by persons in employment - by groups of sections of economic activities and sex, FBiH

(000)

	Ukupno / Total			Muški / Male			Ženski / Female		
	2008	2009	2010	2008	2009	2010	2008	2009	2010
Ukupno / Total	41,4	41,5	41,1	42,7	42,7	41,9	39,0	39,2	39,4
Poljoprivredne djelatnosti / Agriculture	33,3	33,9	32,3	37,7	37,6	35,7	26,3	28,7	27,7
Nepoljoprivredne djelatnosti / Industry	43,6	43,4	43,0	44,1	43,8	43,1	41,3	41,7	42,7
Uslužne djelatnosti / Services	42,1	42,2	41,8	42,7	43,1	42,3	41,3	41,2	41,1

10.2 Prosjek uobičajenih sati rada tjedno na glavnom poslu po skupinama područja djelatnosti ¹⁾ i spolu, RS

Average hours usually worked per week on main jobs by persons in employment - by groups of sections of economic activities and sex, RS

(000)

	Ukupno / Total			Muški / Male			Ženski / Female		
	2008	2009	2010	2008	2009	2010	2008	2009	2010
Ukupno / Total	45,6	44,2	43,9	46,7	44,7	45,3	43,8	43,3	41,9
Poljoprivredne djelatnosti / Agriculture	49,1	47,0	45,2	50,2	48,0	48,6	47,2	45,9	40,7
Nepoljoprivredne djelatnosti / Industry	45,7	43,8	44,3	46,7	44,2	44,5	42,8	42,3	43,9
Uslužne djelatnosti / Services	42,9	42,1	42,8	43,6	42,6	43,4	42,0	41,6	42,1

10.1 Prosjek uobičajenih sati rada tjedno na glavnom poslu po skupinama područja djelatnosti ¹⁾ i spolu, DBBiH

Average hours usually worked per week on main jobs by persons in employment - by groups of sections of economic activities and sex, DBBiH

(000)

	Ukupno / Total			Muški / Male			Ženski / Female		
	2008	2009	2010	2008	2009	2010	2008	2009	2010
Ukupno / Total	44,3	46,0	43,7	44,8	47,0	44,4	43,1	44,2	42,4
Poljoprivredne djelatnosti / Agriculture	49,1	51,2	52,0	49,5	51,9	51,5	(45,6)	49,1	(54,4)
Nepoljoprivredne djelatnosti / Industry	44,5	46,3	43,9	44,8	46,6	44,0	42,4	44,9	43,4
Uslužne djelatnosti / Services	43,4	44,4	42,5	43,6	45,3	43,3	43,1	43,4	41,5

¹⁾ skupine područja djelatnosti (NACE Rev 1.1): poljoprivredne (A,B), nepoljoprivredne (C,D,E,F), uslužne (G,H,I,J,K,L,M,N,O,P,Q) / groups of sections of economic activities (NACE Rev 1.1): agriculture (A,B), industry(C,D,E,F), services(G,H,I,J,K,L,M,N,O,P,Q)

11. Nezaposleni po najvišoj završenoj školskoj spremi i spolu, BiH

Unemployed persons by the highest education level attained and sex, BiH

(000)

	Ukupno / Total			Muški / Male			Ženski / Female		
	2008	2009	2010	2008	2009	2010	2008	2009	2010
Ukupno / Total	272	272	315	156	163	183	116	110	133
Osnovna škola i manje / Primary school and less	67	67	67	40	42	39	27	26	28
Srednja škola / Secondary school	191	191	224	112	114	133	80	77	91
Viša, visoka škola, magisterij, doktorat / College, university, masters, doctoral degrees	(13)	14	24	(5)	(7)	(10)	(9)	(7)	(14)

Struktura / Structure (%)

Ukupno / Total	100,0	100,0	100,0	100,0	100,0	100,0	100,0	100,0	100,0
Osnovna škola i manje / Primary school and less	24,7	24,7	21,2	25,6	25,5	21,4	23,6	23,4	20,9
Srednja škola / Secondary school	70,3	70,2	71,2	71,4	70,2	73,1	68,8	70,3	68,7
Viša, visoka škola, magisterij, doktorat / College, university, masters, doctoral degrees	5,0	5,1	7,6	(3,0)	(4,3)	(5,6)	(7,6)	(6,3)	(10,4)

11.1 Nezaposleni po najvišoj završenoj školskoj spremi i spolu, FBiH

Unemployed persons by the highest education level attained and sex, FBiH

(000)

	Ukupno / Total			Muški / Male			Ženski / Female		
	2008	2009	2010	2008	2009	2010	2008	2009	2010
Ukupno / Total	176	173	205	104	106	122	72	67	83
Osnovna škola i manje / Primary school and less	43	41	43	25	25	25	17	(16)	(17)
Srednja škola / Secondary school	125	125	148	77	77	92	48	48	57
Viša, visoka škola, magisterij, doktorat / College, university, masters, doctoral degrees	(8)	(8)	(14)	((2))	(4)	(5)	(6)	(4)	(9)

Struktura / Structure (%)

Ukupno / Total	100,0	100,0	100,0	100,0	100,0	100,0	100,0	100,0	100,0
Osnovna škola i manje / Primary school and less	24,2	23,7	20,9	24,1	24,0	20,8	24,3	23,1	21,1
Srednja škola / Secondary school	71,2	71,9	72,3	74,0	72,6	75,0	67,1	70,9	68,3
Viša, visoka škola, magisterij, doktorat / College, university, masters, doctoral degrees	(4,6)	(4,4)	(6,8)	((1,9))	(3,4)	(4,2)	(8,6)	(6,0)	(10,7)

11.2 Nezaposleni po najvišoj završenoj školskoj spremi i spolu, RS

Unemployed persons by the highest education level attained and sex, RS

(000)

	Ukupno / Total			Muški / Male			Ženski / Female		
	2008	2009	2010	2008	2009	2010	2008	2009	2010
Ukupno / Total	90	94	102	49	53	55	41	40	46
Osnovna škola i manje / Primary school and less	(23)	25	(21)	(14)	(15)	(12)	(9)	(10)	(9)
Srednja škola / Secondary school	62	63	71	33	35	39	30	28	33
Viša, visoka škola, magisterij, doktorat / College, university, masters, doctoral degrees	(5)	(6)	(10)	((3))	((3))	(5)	((2))	((3))	(5)

Struktura / Structure (%)									
Ukupno / Total	100,0	100,0	100,0	100,0	100,0	100,0	100,0	100,0	100,0
Osnovna škola i manje / Primary school and less	25,2	26,3	20,6	27,9	28,4	21,6	(22,1)	(23,5)	(19,4)
Srednja škola / Secondary school	69,1	67,7	69,9	66,6	66,0	69,6	72,0	69,9	70,3
Viša, visoka škola, magisterij, doktorat / College, university, masters, doctoral degrees	(5,7)	(6,1)	(9,5)	((5,5))	(5,6)	(8,8)	((5,9))	((6,7))	(10,3)

11.3 Nezaposleni po najvišoj završenoj školskoj spremi i spolu, DBBiH

Unemployed persons by the highest education level attained and sex, DBBiH

(000)

	Ukupno / Total			Muški / Male			Ženski / Female		
	2008	2009	2010	2008	2009	2010	2008	2009	2010
Ukupno / Total	(6)	(5)	(8)	(3)	(4)	(5)	(2)	(2)	(3)
Osnovna škola i manje / Primary school and less	(2)	(2)	((3))	(1)	((1))	•	((1))	((1))	(1)
Srednja škola / Secondary school	(4)	(3)	(5)	(2)	(2)	(3)	(2)	(1)	(2)
Viša, visoka škola, magisterij, doktorat / College, university, masters, doctoral degrees	•	((0,5))	•	•	•	•	•	•	•

Struktura / Structure (%)									
Ukupno / Total	(100,0)	100,0	100,0	(100,0)	100,0	100,0	(100,0)	100,0	100,0
Osnovna škola i manje / Primary school and less	32,7	(29,8)	(35,1)	(36,4)	(28,3)	((33,9))	(27,7)	(32,7)	(36,9)
Srednja škola / Secondary school	63,3	61,2	59,9	62,8	62,6	(62,2)	64,0	58,5	56,5
Viša, visoka škola, magisterij, doktorat / College, university, masters, doctoral degrees	•	((9,0))	•	•	•	•	•	•	•

12. Stope nezaposlenosti po najvišoj završenoj školskoj spremi i spolu, BiH

Unemployed persons by highest level of education attained and sex, BiH

(000)

	Ukupno / Total			Muški / Male			Ženski / Female		
	2008	2009	2010	2008	2009	2010	2008	2009	2010
Ukupno / Total	23,4	24,1	27,2	21,4	23,1	25,6	26,8	25,6	29,9
Osnovna škola i manje / Primary school and less	24,1	26,0	28,0	24,3	27,8	28,6	23,8	23,4	27,4
Srednja škola / Secondary school	25,4	26,0	29,3	22,4	23,7	26,7	31,2	30,3	34,1
Viša, visoka škola, magisterij, doktorat / College, university, masters, doctoral degrees	10,3	10,1	15,6	(6,9)	(9,5)	(13,0)	(14,1)	(10,7)	18,3

12.1 Stope nezaposlenosti po najvišoj završenoj školskoj spremi i spolu, FBiH

Unemployed persons by highest level of education attained and sex, FBiH

(000)

	Ukupno / Total			Muški / Male			Ženski / Female		
	2008	2009	2010	2008	2009	2010	2008	2009	2010
Ukupno / Total	25,0	25,7	29,1	23,1	24,4	27,3	28,3	27,9	32,3
Osnovna škola i manje / Primary school and less	28,5	31,2	34,3	29,0	32,0	34,0	27,8	29,9	34,7
Srednja škola / Secondary school	26,6	27,4	30,9	23,9	25,0	28,5	32,3	32,4	35,8
Viša, visoka škola, magisterij, doktorat / College, university, masters, doctoral degrees	(9,8)	(8,7)	(14,1)	((4,7))	(7,9)	(10,1)	(14,8)	(9,6)	(18,2)

12.2 Stope nezaposlenosti po najvišoj završenoj školskoj spremi i spolu, RS

Unemployed persons by highest level of education attained and sex, RS

(000)

	Ukupno / Total			Muški / Male			Ženski / Female		
	2008	2009	2010	2008	2009	2010	2008	2009	2010
Ukupno / Total	20,5	21,4	23,6	18,2	20,6	22,0	24,1	22,4	25,9
Osnovna škola i manje / Primary school and less	18,3	20,2	19,6	(18,3)	22,8	(20,5)	(18,2)	(17,0)	(18,5)
Srednja škola / Secondary school	23,1	23,6	26,2	19,4	21,1	23,0	29,2	27,5	31,2
Viša, visoka škola, magisterij, doktorat / College, university, masters, doctoral degrees	(11,3)	(12,0)	(18,7)	((10,5))	(11,6)	(18,9)	((12,4))	(12,5)	(18,4)

12.3 Stope nezaposlenosti po najvišoj završenoj školskoj spremi i spolu, DBBiH

Unemployed persons by highest level of education attained and sex, DBBiH

(000)

	Ukupno / Total			Muški / Male			Ženski / Female		
	2008	2009	2010	2008	2009	2010	2008	2009	2010
Ukupno / Total	31,9	29,2	36,4	28,6	29,5	(34,1)	38,2	28,8	40,4
Osnovna škola i manje / Primary school and less	(38,3)	(30,3)	(49,4)	(33,9)	(27,1)	(45,1)	(50,1)	(37,8)	57,0
Srednja škola / Secondary school	33,9	29,9	35,3	30,8	(30,9)	(33,4)	(39,4)	(27,9)	(39,0)
Viša, visoka škola, magisterij, doktorat / College, university, masters, doctoral degrees	((9,6))	((23,2))	((14,5))	•	((27,9))	•	((18,8))	•	((17,3))

13. Nezaposleni po trajanju nezaposlenosti i spolu, BiH

Unemployed persons by duration of unemployment and sex, BiH

(000)

	Ukupno / Total			Muški / Male			Ženski / Female		
	2008	2009	2010	2008	2009	2010	2008	2009	2010
Ukupno / Total	272	272	315	156	163	183	116	110	133
našli posao / <i>Found job but still not working</i>	((3))	((2))	((2))	•	((2))	((1))	((2))	•	•
manje od 5 mjeseci / <i>less than 5 months</i>	16	21	26	(9)	(12)	17	(7)	(9)	(9)
od 6 do 11 mjeseci / <i>6-11 months</i>	18	22	29	(11)	(15)	18	(7)	(8)	(11)
od 12 do 23 mjeseci / <i>12-23 months</i>	29	29	40	17	16	18	(13)	13	21
od 24 do 59 mjeseci / <i>24-59 months</i>	66	63	71	37	35	42	29	28	29
od 60 do 119 mjeseci / <i>60-119 months</i>	66	61	65	37	38	37	29	22	28
120 i više mjeseci / <i>120 months and more</i>	74	74	83	44	45	49	30	29	34

Struktura / Structure (%)

	2008	2009	2010	2008	2009	2010	2008	2009	2010
Ukupno / Total	100,0	100,0	100,0	100,0	100,0	100,0	100,0	100,0	100,0
našli posao / <i>Found job but still not working</i>	((1,1))	((0,8))	((0,6))	•	((1,0))	((0,7))	((1,4))	•	•
manje od 5 mjeseci / <i>less than 5 months</i>	5,9	7,7	8,3	(5,9)	7,5	9,2	(5,9)	(8,0)	(7,1)
od 6 do 11 mjeseci / <i>6-11 months</i>	6,7	8,2	9,2	(7,1)	8,9	9,7	(6,2)	(7,2)	8,4
od 12 do 23 mjeseci / <i>12-23 months</i>	10,8	10,7	12,6	10,8	9,8	10,0	10,8	12,1	16,1
od 24 do 59 mjeseci / <i>24-59 months</i>	24,3	23,0	22,6	23,5	21,6	23,1	25,4	25,1	21,9
od 60 do 119 mjeseci / <i>60-119 months</i>	24,1	22,3	20,6	23,7	23,5	20,4	24,7	20,4	20,8
120 i više mjeseci / <i>120 months and more</i>	27,0	27,2	26,2	28,0	27,6	26,9	25,7	26,7	25,3

13.1 Nezaposleni po trajanju nezaposlenosti i spolu, FBiH

Unemployed persons by duration of unemployment and sex, FBiH

(000)

	Ukupno / Total			Muški / Male			Ženski / Female		
	2008	2009	2010	2008	2009	2010	2008	2009	2010
Ukupno / Total	176	173	205	104	106	122	72	67	83
našli posao / <i>Found job but still not working</i>	((3))	((2))	((1))	•	•	•	((2))	•	•
manje od 5 mjeseci / <i>less than 5 months</i>	(9)	(13)	(17)	(6)	(8)	(11)	(3)	(5)	(7)
od 6 do 11 mjeseci / <i>6-11 months</i>	(12)	(15)	19	(7)	(10)	(12)	(5)	(5)	(8)
od 12 do 23 mjeseci / <i>12-23 months</i>	20	19	25	(12)	(10)	(12)	(8)	(9)	(14)
od 24 do 59 mjeseci / <i>24-59 months</i>	43	40	49	25	23	31	18	16	(18)
od 60 do 119 mjeseci / <i>60-119 months</i>	40	38	42	23	25	25	16	13	17
120 i više mjeseci / <i>120 months and more</i>	50	47	52	29	29	32	20	18	(20)

Struktura / Structure (%)

	2008	2009	2010	2008	2009	2010	2008	2009	2010
Ukupno / Total	100,0	100,0	100,0	100,0	100,0	100,0	100,0	100,0	100,0
našli posao / <i>Found job but still not working</i>	((1,5))	((1,0))	((0,7))	•	•	•	((2,2))	•	•
manje od 5 mjeseci / <i>less than 5 months</i>	(5,2)	7,7	8,3	(5,8)	(7,5)	(8,6)	(4,2)	(8,0)	(7,9)
od 6 do 11 mjeseci / <i>6-11 months</i>	(6,7)	8,4	9,4	(6,9)	(9,1)	(9,5)	(6,4)	(7,3)	(9,2)
od 12 do 23 mjeseci / <i>12-23 months</i>	11,4	10,9	12,3	11,2	(9,5)	(9,4)	(11,7)	(13,1)	(16,6)
od 24 do 59 mjeseci / <i>24-59 months</i>	24,4	22,9	23,8	24,4	21,8	25,2	24,4	24,5	21,8
od 60 do 119 mjeseci / <i>60-119 months</i>	22,5	21,8	20,4	22,3	23,4	20,6	22,8	19,5	20,0
120 i više mjeseci / <i>120 months and more</i>	28,3	27,3	25,1	28,4	27,3	25,9	28,3	27,1	24,0

13.2 Nezaposleni po trajanju nezaposlenosti i spolu, RS

Unemployed persons by duration of unemployment and sex, RS

(000)

	Ukupno / Total			Muški / Male			Ženski / Female		
	2008	2009	2010	2008	2009	2010	2008	2009	2010
Ukupno / Total	90	94	102	49	53	55	41	40	46
našli posao / <i>Found job but still not working</i>	•	•	•	•	•	•	–	•	•
manje od 5 mjeseci / <i>less than 5 months</i>	(7)	(7)	(8)	((3))	(4)	(6)	(4)	(3)	((3))
od 6 do 11 mjeseci / <i>6-11 months</i>	(6)	(7)	(9)	(4)	(5)	(6)	((2))	((3))	((3))
od 12 do 23 mjeseca / <i>12-23 months</i>	(9)	(10)	(14)	(5)	(6)	(6)	(4)	(4)	(7)
od 24 do 59 mjeseci / <i>24-59 months</i>	22	22	20	(11)	(11)	(10)	(11)	(11)	(10)
od 60 do 119 mjeseci / <i>60-119 months</i>	25	(22)	22	(13)	(13)	(11)	(12)	(9)	(10)
120 i više mjeseci / <i>120 months and more</i>	22	25	29	(13)	(15)	(16)	(9)	(10)	(13)

Struktura / Structure (%)

	2008	2009	2010	2008	2009	2010	2008	2009	2010
Ukupno / Total	100,0	100,0	100,0	100,0	100,0	100,0	100,0	100,0	100,0
našli posao / <i>Found job but still not working</i>	•	•	•	•	•	•	–	•	•
manje od 5 mjeseci / <i>less than 5 months</i>	(7,5)	(7,4)	(8,3)	((6,4))	(7,1)	(10,5)	(8,8)	(7,9)	((5,7))
od 6 do 11 mjeseci / <i>6-11 months</i>	(6,9)	(7,9)	(9,1)	(7,8)	(8,5)	(10,5)	((5,8))	((7,1))	(7,3)
od 12 do 23 mjeseca / <i>12-23 months</i>	(9,7)	(10,5)	13,3	(9,9)	(10,6)	(11,4)	(9,4)	(10,5)	(15,4)
od 24 do 59 mjeseci / <i>24-59 months</i>	24,1	23,7	19,8	(21,6)	(21,5)	17,9	27,0	26,7	(22,0)
od 60 do 119 mjeseci / <i>60-119 months</i>	27,2	23,0	21,2	26,5	24,0	20,6	27,9	(21,8)	(21,9)
120 i više mjeseci / <i>120 months and more</i>	24,3	26,8	28,1	27,0	27,8	28,6	(21,1)	25,4	27,4

13.3 Nezaposleni po trajanju nezaposlenosti i spolu, DBBiH

Unemployed persons by duration of unemployment and sex, BDBiH

(000)

	Ukupno / Total			Muški / Male			Ženski / Female		
	2008	2009	2010	2008	2009	2010	2008	2009	2010
Ukupno / Total	(6)	(5)	(8)	(3)	(4)	(5)	(2)	(2)	(3)
manje od 12 mjeseci / <i>less than 12 months</i>	((1))	(1)	(1)	((0,3))	((1))	((1))	•	•	((0,4))
12 i više mjeseci / <i>12 months and more</i>	5	(4)	(7)	(3)	(3)	(4)	(2)	(2)	(3)

Struktura / Structure (%)

	2008	2009	2010	2008	2009	2010	2008	2009	2010
Ukupno / Total	100,0	100,0	100,0	100,0	100,0	100,0	100,0	100,0	100,0
manje od 12 mjeseci / <i>less than 12 months</i>	(9,8)	(20,2)	(14,1)	((7,8))	(23,1)	(14,8)	•	((14,4))	((12,9))
12 i više mjeseci / <i>12 months and more</i>	90,2	79,8	85,9	92,2	76,9	85,2	87,3	85,6	87,1

14. Radno sposobno stanovništvo po statusu na birou za zapošljavanje i prema spolu, BiH

Working-age population according to the status at the employment bureaus and sex, BiH

(000)

	Ukupno <i>Total</i>			Prijavljeni na birou <i>Registered at the bureaus</i>			Nisu prijavljeni na birou <i>Not registered at the bureaus</i>		
	2008	2009	2010	2008	2009	2010	2008	2009	2010
Ukupno / Total									
Ukupno / Total	2.649	2.594	2.597	571	569	607	2.078	2.025	1.990
Zaposleni / <i>Employed</i>	890	859	843	131	129	113	760	730	730
Nezaposleni / <i>Unemployed</i>	272	272	315	246	240	285	26	33	30
Neaktivni / <i>Inactive</i>	1.486	1.463	1.439	194	200	208	1.292	1.263	1.230
Muški / Male									
Ukupno / Total	1.278	1.252	1.260	302	300	307	976	952	953
Zaposleni / <i>Employed</i>	573	541	531	101	93	79	472	448	452
Nezaposleni / <i>Unemployed</i>	156	163	183	141	142	165	(15)	21	17
Neaktivni / <i>Inactive</i>	549	549	546	60	65	63	489	483	483
Ženski / Female									
Ukupno / Total	1.371	1.342	1.337	269	269	300	1.102	1.073	1.037
Zaposleni / <i>Employed</i>	317	318	311	30	37	34	287	282	277
Nezaposleni / <i>Unemployed</i>	116	110	133	105	98	120	(11)	(12)	(12)
Neaktivni / <i>Inactive</i>	938	914	893	134	134	146	804	780	747
Struktura / Structure (%)									
Ukupno / Total									
Ukupno / Total	100,0	100,0	100,0	100,0	100,0	100,0	100,0	100,0	100,0
Zaposleni / <i>Employed</i>	33,6	33,1	32,5	22,9	22,8	18,7	36,6	36,0	36,7
Nezaposleni / <i>Unemployed</i>	10,3	10,5	12,1	43,1	42,1	47,0	1,2	1,6	1,5
Neaktivni / <i>Inactive</i>	56,1	56,4	55,4	34,0	35,1	34,3	62,2	62,4	61,8
Muški / Male									
Ukupno / Total	100,0	100,0	100,0	100,0	100,0	100,0	100,0	100,0	100,0
Zaposleni / <i>Employed</i>	44,9	43,2	42,2	33,4	30,9	25,8	48,4	47,0	47,5
Nezaposleni / <i>Unemployed</i>	12,2	13,0	14,5	46,7	47,3	53,7	(1,5)	2,2	1,8
Neaktivni / <i>Inactive</i>	42,9	43,8	43,3	19,9	21,8	20,5	50,1	50,7	50,7
Ženski / Female									
Ukupno / Total	100,0	100,0	100,0	100,0	100,0	100,0	100,0	100,0	100,0
Zaposleni / <i>Employed</i>	23,1	23,7	23,3	11,0	13,7	11,3	26,1	26,3	26,7
Nezaposleni / <i>Unemployed</i>	8,5	8,2	9,9	39,1	36,4	40,1	(1,0)	(1,1)	(1,2)
Neaktivni / <i>Inactive</i>	68,4	68,1	66,8	49,9	49,9	48,6	72,9	72,7	72,1
Sudjelovanje / Share (%)									
Ukupno / Total									
Ukupno / Total	100,0	100,0	100,0	21,6	21,9	23,4	78,4	78,1	76,6
Zaposleni / <i>Employed</i>	100,0	100,0	100,0	14,7	15,1	13,4	85,3	84,9	86,6
Nezaposleni / <i>Unemployed</i>	100,0	100,0	100,0	90,5	88,0	90,5	9,5	12,0	9,5
Neaktivni / <i>Inactive</i>	100,0	100,0	100,0	13,1	13,7	14,5	86,9	86,3	85,5
Muški / Male									
Ukupno / Total	100,0	100,0	100,0	23,7	23,9	24,4	76,3	76,1	75,6
Zaposleni / <i>Employed</i>	100,0	100,0	100,0	17,6	17,1	14,9	82,4	82,9	85,1
Nezaposleni / <i>Unemployed</i>	100,0	100,0	100,0	90,5	87,1	90,4	(9,5)	12,9	9,6
Neaktivni / <i>Inactive</i>	100,0	100,0	100,0	10,9	11,9	11,5	89,1	88,1	88,5
Ženski / Female									
Ukupno / Total	100,0	100,0	100,0	19,6	20,1	22,4	80,4	79,9	77,6
Zaposleni / <i>Employed</i>	100,0	100,0	100,0	9,3	11,6	10,9	90,7	88,4	89,1
Nezaposleni / <i>Unemployed</i>	100,0	100,0	100,0	90,6	89,4	90,7	(9,4)	(10,6)	(9,3)
Neaktivni / <i>Inactive</i>	100,0	100,0	100,0	14,3	14,7	16,3	85,7	85,3	83,7

14.1 Radno sposobno stanovništvo po statusu na birou za zapošljavanje i prema spolu, FBiH

Working-age population according to the status at the employment bureaus and sex, FBiH

(000)

	Ukupno <i>Total</i>			Prijavljeni na birou <i>Registered at the bureaus</i>			Nisu prijavljeni na birou <i>Not registered at the bureaus</i>		
	2008	2009	2010	2008	2009	2010	2008	2009	2010
Ukupno / Total									
Ukupno / Total	1.661	1.619	1.643	357	352	378	1.304	1.267	1.265
Zaposleni / <i>Employed</i>	528	501	500	71	67	56	456	433	444
Nezaposleni / <i>Unemployed</i>	176	173	205	160	154	185	(16)	(19)	(20)
Neaktivni / <i>Inactive</i>	957	945	937	126	130	137	832	815	801
Muški / Male									
Ukupno / Total	796	777	797	187	185	190	609	592	607
Zaposleni / <i>Employed</i>	345	327	326	55	50	41	290	277	285
Nezaposleni / <i>Unemployed</i>	104	106	122	94	93	110	(10)	(13)	(13)
Neaktivni / <i>Inactive</i>	347	344	349	38	42	39	309	302	310
Ženski / Female									
Ukupno / Total	864	842	845	169	167	188	695	675	657
Zaposleni / <i>Employed</i>	182	174	174	(16)	(17)	(15)	166	157	159
Nezaposleni / <i>Unemployed</i>	72	67	83	65	62	75	(7)	(6)	(8)
Neaktivni / <i>Inactive</i>	610	600	588	88	88	98	522	512	491
Struktura / Structure (%)									
Ukupno / Total									
Ukupno / Total	100,0	100,0	100,0	100,0	100,0	100,0	100,0	100,0	100,0
Zaposleni / <i>Employed</i>	31,8	30,9	30,4	20,0	19,2	14,8	35,0	34,2	35,1
Nezaposleni / <i>Unemployed</i>	10,6	10,7	12,5	44,8	43,9	48,9	(1,2)	(1,5)	1,6
Neaktivni / <i>Inactive</i>	57,6	58,4	57,1	35,2	37,0	36,2	63,8	64,3	63,3
Muški / Male									
Ukupno / Total	100,0	100,0	100,0	100,0	100,0	100,0	100,0	100,0	100,0
Zaposleni / <i>Employed</i>	43,3	42,1	40,9	29,4	27,2	21,6	47,6	46,7	46,9
Nezaposleni / <i>Unemployed</i>	13,0	13,6	15,3	50,3	50,1	57,8	(1,6)	(2,2)	(2,1)
Neaktivni / <i>Inactive</i>	43,6	44,3	43,8	20,3	22,7	20,6	50,8	51,1	51,0
Ženski / Female									
Ukupno / Total	100,0	100,0	100,0	100,0	100,0	100,0	100,0	100,0	100,0
Zaposleni / <i>Employed</i>	21,1	20,7	20,6	(9,7)	(10,3)	(8,0)	23,9	23,2	24,2
Nezaposleni / <i>Unemployed</i>	8,3	8,0	9,8	38,6	36,9	40,0	(1,0)	(0,9)	(1,2)
Neaktivni / <i>Inactive</i>	70,6	71,3	69,6	51,7	52,8	52,0	75,2	75,9	74,6
Sudjelovanje / Share (%)									
Ukupno / Total									
Ukupno / Total	100,0	100,0	100,0	21,5	21,7	23,0	78,5	78,3	77,0
Zaposleni / <i>Employed</i>	100,0	100,0	100,0	13,5	13,5	11,2	86,5	86,5	88,8
Nezaposleni / <i>Unemployed</i>	100,0	100,0	100,0	90,8	89,1	90,0	(9,2)	(10,9)	10,0
Neaktivni / <i>Inactive</i>	100,0	100,0	100,0	13,1	13,8	14,6	86,9	86,2	85,4
Muški / Male									
Ukupno / Total	100,0	100,0	100,0	23,5	23,8	23,8	76,5	76,2	76,2
Zaposleni / <i>Employed</i>	100,0	100,0	100,0	15,9	15,4	12,6	84,1	84,6	87,4
Nezaposleni / <i>Unemployed</i>	100,0	100,0	100,0	90,8	87,7	89,7	(9,2)	(12,3)	(10,3)
Neaktivni / <i>Inactive</i>	100,0	100,0	100,0	10,9	12,2	11,2	89,1	87,8	88,8
Ženski / Female									
Ukupno / Total	100,0	100,0	100,0	19,6	19,8	22,2	80,4	80,2	77,8
Zaposleni / <i>Employed</i>	100,0	100,0	100,0	9,0	9,9	8,7	91,0	90,1	91,3
Nezaposleni / <i>Unemployed</i>	100,0	100,0	100,0	90,8	91,5	90,5	(9,2)	(8,5)	(9,5)
Neaktivni / <i>Inactive</i>	100,0	100,0	100,0	14,3	14,7	16,6	85,7	85,3	83,4

14.2 Radno sposobno stanovništvo po statusu na birou za zapošljavanje i prema spolu, RS

Working-age population according to the status at the employment bureaus and sex, RS

(000)

	Ukupno <i>Total</i>			Prijavljeni na birou <i>Registered at the bureaus</i>			Nisu prijavljeni na birou <i>Not registered at the bureaus</i>		
	2008	2009	2010	2008	2009	2010	2008	2009	2010
Ukupno / Total									
Ukupno / Total	938	927	901	200	202	213	739	724	688
Zaposleni / <i>Employed</i>	350	345	329	58	60	56	292	285	274
Nezaposleni / <i>Unemployed</i>	90	94	102	81	80	93	(9)	(14)	(9)
Neaktivni / <i>Inactive</i>	498	488	469	61	62	64	437	426	406
Muški / Male									
Ukupno / Total	457	451	436	108	107	109	349	344	327
Zaposleni / <i>Employed</i>	220	205	196	45	41	37	175	164	159
Nezaposleni / <i>Unemployed</i>	49	53	55	44	45	51	(5)	(8)	(4)
Neaktivni / <i>Inactive</i>	189	193	185	19	(21)	21	169	172	163
Ženski / Female									
Ukupno / Total	481	476	464	92	95	103	389	380	361
Zaposleni / <i>Employed</i>	131	140	133	(13)	19	19	118	121	114
Nezaposleni / <i>Unemployed</i>	41	40	46	37	35	42	(4)	(6)	((4))
Neaktivni / <i>Inactive</i>	309	295	285	42	41	43	267	254	242
Struktura / Structure (%)									
Ukupno / Total									
Ukupno / Total	100,0	100,0	100,0	100,0	100,0	100,0	100,0	100,0	100,0
Zaposleni / <i>Employed</i>	37,3	37,2	36,6	28,9	29,7	26,1	39,6	39,3	39,8
Nezaposleni / <i>Unemployed</i>	9,6	10,1	11,3	40,6	39,6	43,8	(1,3)	(1,9)	(1,3)
Neaktivni / <i>Inactive</i>	53,0	52,6	52,1	30,5	30,7	30,0	59,1	58,8	59,0
Muški / Male									
Ukupno / Total	100,0	100,0	100,0	100,0	100,0	100,0	100,0	100,0	100,0
Zaposleni / <i>Employed</i>	48,0	45,5	45,0	41,6	38,1	33,9	50,0	47,8	48,7
Nezaposleni / <i>Unemployed</i>	10,7	11,8	12,7	40,5	42,4	46,7	(1,5)	(2,3)	(1,3)
Neaktivni / <i>Inactive</i>	41,3	42,7	42,3	18,0	(19,5)	19,4	48,5	49,9	49,9
Ženski / Female									
Ukupno / Total	100,0	100,0	100,0	100,0	100,0	100,0	100,0	100,0	100,0
Zaposleni / <i>Employed</i>	27,2	29,4	28,6	(14,0)	20,2	17,9	30,3	31,7	31,7
Nezaposleni / <i>Unemployed</i>	8,6	8,5	10,0	40,6	36,4	40,8	(1,1)	(1,5)	(1,2)
Neaktivni / <i>Inactive</i>	64,2	62,1	61,4	45,4	43,4	41,3	68,7	66,7	67,1
Sudjelovanje / Share (%)									
Ukupno / Total									
Ukupno / Total	100,0	100,0	100,0	21,3	21,8	23,6	78,7	78,2	76,4
Zaposleni / <i>Employed</i>	100,0	100,0	100,0	16,5	17,4	16,9	83,5	82,6	83,1
Nezaposleni / <i>Unemployed</i>	100,0	100,0	100,0	89,7	85,4	91,5	(10,3)	(14,6)	(8,5)
Neaktivni / <i>Inactive</i>	100,0	100,0	100,0	12,3	12,7	13,6	87,7	87,3	86,4
Muški / Male									
Ukupno / Total	100,0	100,0	100,0	23,6	23,8	25,0	76,4	76,2	75,0
Zaposleni / <i>Employed</i>	100,0	100,0	100,0	20,5	19,9	18,8	79,5	80,1	81,2
Nezaposleni / <i>Unemployed</i>	100,0	100,0	100,0	89,6	85,2	92,1	(10,4)	(14,8)	(7,9)
Neaktivni / <i>Inactive</i>	100,0	100,0	100,0	10,3	(10,8)	11,5	89,7	89,2	88,5
Ženski / Female									
Ukupno / Total	100,0	100,0	100,0	19,1	20,0	22,3	80,9	80,0	77,7
Zaposleni / <i>Employed</i>	100,0	100,0	100,0	(9,8)	13,7	13,9	90,2	86,3	86,1
Nezaposleni / <i>Unemployed</i>	100,0	100,0	100,0	90,0	85,5	90,7	(10,0)	(14,5)	(9,3)
Neaktivni / <i>Inactive</i>	100,0	100,0	100,0	13,5	14,0	15,0	86,5	86,0	85,0

14.3 Radno sposobno stanovništvo po statusu na birou za zapošljavanje i prema spolu, DBBiH

Working-age population according to the status at the employment bureaus and sex, BDBiH

(000)

	Ukupno <i>Total</i>			Prijavljeni na birou <i>Registered at the bureaus</i>			Nisu prijavljeni na birou <i>Not registered at the bureaus</i>		
	2008	2009	2010	2008	2009	2010	2008	2009	2010
Ukupno / Total									
Ukupno / Total	49	49	54	(14)	(15)	(17)	35	34	37
Zaposleni / <i>Employed</i>	(12)	(13)	14	((1))	(2)	(2)	(11)	(11)	(12)
Nezaposleni / <i>Unemployed</i>	(6)	(5)	(8)	(6)	(5)	(7)	•	•	((1))
Neaktivni / <i>Inactive</i>	31	30	32	(8)	(8)	(8)	24	23	24
Muški / Male									
Ukupno / Total	24	24	26	(7)	(7)	(8)	17	17	18
Zaposleni / <i>Employed</i>	(8)	(9)	(9)	((1))	((1))	(1)	(7)	(7)	(8)
Nezaposleni / <i>Unemployed</i>	(3)	(4)	(5)	(3)	(3)	(4)	•	•	((0,5))
Neaktivni / <i>Inactive</i>	12	12	12	(3)	(2)	(3)	10	9	10
Ženski / Female									
Ukupno / Total	25	25	27	(8)	(7)	(9)	18	17	19
Zaposleni / <i>Employed</i>	(4)	(5)	(5)	((0,4))	((0,4))	((0,4))	(4)	(4)	(4)
Nezaposleni / <i>Unemployed</i>	(2)	(2)	(3)	(2)	(2)	(3)	•	•	•
Neaktivni / <i>Inactive</i>	19	18	20	(5)	(5)	(5)	14	13	14
Struktura / Structure (%)									
Ukupno / Total									
Ukupno / Total	100,0	100,0	100,0	(100,0)	100,0	100,0	100,0	100,0	100,0
Zaposleni / <i>Employed</i>	25,1	27,0	25,8	(9,9)	(12,2)	(9,7)	31,3	33,3	33,1
Nezaposleni / <i>Unemployed</i>	11,7	11,1	(14,8)	38,1	36,0	43,6	•	•	((1,8))
Neaktivni / <i>Inactive</i>	63,2	61,9	59,4	52,0	51,8	46,7	67,9	66,2	65,1
Muški / Male									
Ukupno / Total	100,0	100,0	100,0	(100,0)	100,0	100,0	100,0	100,0	100,0
Zaposleni / <i>Employed</i>	34,9	36,0	35,0	(15,4)	(18,7)	(15,0)	42,6	43,5	43,9
Nezaposleni / <i>Unemployed</i>	14,0	(15,0)	(18,1)	47,0	47,7	53,2	•	•	((2,7))
Neaktivni / <i>Inactive</i>	51,1	49,0	46,8	(37,6)	(33,6)	(31,9)	56,5	55,7	53,4
Ženski / Female									
Ukupno / Total	100,0	100,0	100,0	(100,0)	100,0	100,0	100,0	100,0	100,0
Zaposleni / <i>Employed</i>	15,6	18,3	17,1	((4,9))	((5,7))	((4,7))	20,2	23,6	22,7
Nezaposleni / <i>Unemployed</i>	(9,6)	(7,4)	(11,5)	(30,2)	(24,4)	(34,7)	•	•	•
Neaktivni / <i>Inactive</i>	74,8	74,3	71,4	64,9	69,9	60,6	79,1	76,2	76,3
Sudjelovanje / Share (%)									
Ukupno / Total									
Ukupno / Total	100,0	100,0	100,0	29,3	30,0	31,0	70,7	70,0	69,0
Zaposleni / <i>Employed</i>	100,0	100,0	100,0	(11,6)	(13,5)	(11,6)	88,4	86,5	88,4
Nezaposleni / <i>Unemployed</i>	100,0	100,0	100,0	95,2	96,9	91,7	•	•	(8,3)
Neaktivni / <i>Inactive</i>	100,0	100,0	100,0	24,1	25,1	24,4	75,9	74,9	75,6
Muški / Male									
Ukupno / Total	100,0	100,0	100,0	28,3	30,4	30,7	71,7	69,6	69,3
Zaposleni / <i>Employed</i>	100,0	100,0	100,0	(12,5)	(15,8)	(13,1)	87,5	84,2	86,9
Nezaposleni / <i>Unemployed</i>	100,0	100,0	100,0	95,1	96,4	89,9	•	•	((10,1))
Neaktivni / <i>Inactive</i>	100,0	100,0	100,0	(20,8)	(20,8)	(20,9)	79,2	79,2	79,1
Ženski / Female									
Ukupno / Total	100,0	100,0	100,0	30,3	29,6	31,4	69,7	70,4	68,6
Zaposleni / <i>Employed</i>	100,0	100,0	100,0	((9,6))	((9,3))	((8,7))	90,4	90,7	91,3
Nezaposleni / <i>Unemployed</i>	100,0	100,0	100,0	95,2	97,8	94,3	•	•	•
Neaktivni / <i>Inactive</i>	100,0	100,0	100,0	26,3	27,9	(26,6)	73,7	72,1	73,4

15. Neaktivne osobe po najvišoj završenoj školskoj spremi i spolu, BiH

Inactive persons by the highest level of education attained and sex, BiH

(000)

	Ukupno / Total			Muški / Male			Ženski / Female		
	2008	2009	2010	2008	2009	2010	2008	2009	2010
Ukupno / Total	1.486	1.463	1.439	549	549	546	938	914	893
Osnovna škola i manje / Primary school and less	963	917	871	285	279	264	678	639	606
Srednja škola / Secondary school	476	499	509	232	239	246	244	260	263
Viša, visoka škola, magisterij, doktorat / College, university, masters, doctoral degrees	48	47	59	32	31	36	16	15	24

Struktura / Structure (%)									
Ukupno / Total	100,0	100,0	100,0	100,0	100,0	100,0	100,0	100,0	100,0
Osnovna škola i manje / Primary school and less	64,8	62,7	60,5	52,0	50,8	48,4	72,3	69,9	67,9
Srednja škola / Secondary school	32,0	34,1	35,4	42,2	43,5	45,0	26,1	28,4	29,4
Viša, visoka škola, magisterij, doktorat / College, university, masters, doctoral degrees	3,2	3,2	4,1	5,8	5,7	6,6	1,7	1,7	2,6

15.1 Neaktivne osobe po najvišoj završenoj školskoj spremi i spolu, FBiH

Inactive persons by the highest level of education attained and sex, FBiH

(000)

	Ukupno / Total			Muški / Male			Ženski / Female		
	2008	2009	2010	2008	2009	2010	2008	2009	2010
Ukupno / Total	957	945	937	347	344	349	610	600	588
Osnovna škola i manje / Primary school and less	608	577	560	174	162	162	434	415	399
Srednja škola / Secondary school	320	339	339	155	164	165	165	175	174
Viša, visoka škola, magisterij, doktorat / College, university, masters, doctoral degrees	29	28	38	18	18	22	(11)	(10)	16

Struktura / Structure (%)									
Ukupno / Total	100,0	100,0	100,0	100,0	100,0	100,0	100,0	100,0	100,0
Osnovna škola i manje / Primary school and less	63,5	61,1	59,8	50,2	47,1	46,3	71,1	69,2	67,8
Srednja škola / Secondary school	33,4	35,9	36,2	44,5	47,6	47,3	27,1	29,2	29,5
Viša, visoka škola, magisterij, doktorat / College, university, masters, doctoral degrees	3,1	3,0	4,1	5,3	5,3	6,4	(1,8)	(1,6)	2,7

15.2 Neaktivne osebe po najvišoj završeni školski spremi i spolu, RS

Inactive persons by the highest level of education attained and sex, RS

(000)

	Ukupno / Total			Muški / Male			Ženski / Female		
	2008	2009	2010	2008	2009	2010	2008	2009	2010
Ukupno / Total	498	488	469	189	193	185	309	295	285
Osnovna škola i manje / Primary school and less	332	319	289	103	110	95	230	209	193
Srednja škola / Secondary school	148	151	161	73	71	76	75	80	84
Viša, visoka škola, magisterij, doktorat / College, university, masters, doctoral degrees	17	18	20	(13)	(12)	(13)	(4)	(5)	(7)

Struktura / Structure (%)

Ukupno / Total	100,0	100,0	100,0	100,0	100,0	100,0	100,0	100,0	100,0
Osnovna škola i manje / Primary school and less	66,8	65,4	61,5	54,4	57,0	51,7	74,4	70,9	67,8
Srednja škola / Secondary school	29,7	31,0	34,2	38,8	36,7	41,3	24,2	27,2	29,6
Viša, visoka škola, magisterij, doktorat / College, university, masters, doctoral degrees	3,5	3,6	4,3	(6,8)	6,3	(7,0)	(1,4)	(1,8)	(2,6)

15.3 Neaktivne osebe po najvišoj završeni školski spremi i spolu, DBBiH

Inactive persons by the highest level of education attained and sex, DBBiH

(000)

	Ukupno / Total			Muški / Male			Ženski / Female		
	2008	2009	2010	2008	2009	2010	2008	2009	2010
Ukupno / Total	31	30	32	12	12	12	19	18	20
Osnovna škola i manje / Primary school and less	22	21	(22)	8	7	(7)	14	14	(14)
Srednja škola / Secondary school	(8)	(8)	(9)	(4)	(4)	(4)	(4)	(4)	(5)
Viša, visoka škola, magisterij, doktorat / College, university, masters, doctoral degrees	(1)	(1)	(1)	((1))	(1)	(1)	•	•	((0,4))

Struktura / Structure (%)

Ukupno / Total	100,0	100,0	100,0	100,0	100,0	100,0	100,0	100,0	100,0
Osnovna škola i manje / Primary school and less	71,3	68,6	68,3	64,4	58,0	59,7	75,9	75,5	73,6
Srednja škola / Secondary school	25,7	27,3	28,3	29,8	33,9	34,7	22,9	23,1	24,4
Viša, visoka škola, magisterij, doktorat / College, university, masters, doctoral degrees	((3,0))	(4,0)	(3,4)	((5,8))	(8,1)	(5,6)	•	•	((2,0))

16. Obeshrabreni neaktivni po spolu
Discouraged inactive persons by sex

(000)

	Ukupno / Total						Muški / Male						Ženski / Female					
	Neaktivni Inactive			Od toga obeshrabreni Discouraged inactive out of the number of inactive persons			Neaktivni Inactive			Od toga obeshrabreni Discouraged inactive out of the number of inactive persons			Neaktivni Inactive			Od toga obeshrabreni Discouraged inactive out of the number of inactive persons		
	2008	2009	2010	2008	2009	2010	2008	2009	2010	2008	2009	2010	2008	2009	2010	2008	2009	2010
BiH	1.486	1.463	1.439	62	58	59	549	549	546	27	(23)	25	938	914	893	35	35	35
FBiH	957	945	937	36	32	(36)	347	344	349	(15)	(14)	(15)	610	600	588	(21)	(19)	(21)
RS	498	488	469	(24)	(24)	(21)	189	193	185	(11)	((8))	(9)	309	295	285	(13)	(16)	(12)
DBBiH	31	30	32	(2)	((2))	((3))	12	12	12	((1))	((1))	((1))	19	18	20	((1))	((1))	((1))
Struktura / Structure (%)																		
BiH	100,0	100,0	100,0	4,1	4,0	4,1	100,0	100,0	100,0	4,9	(4,1)	4,5	100,0	100,0	100,0	3,7	3,8	3,9
FBiH	100,0	100,0	100,0	3,7	3,4	3,8	100,0	100,0	100,0	(4,2)	(3,9)	(4,2)	100,0	100,0	100,0	3,4	3,1	(3,6)
RS	100,0	100,0	100,0	4,8	(4,9)	4,4	100,0	100,0	100,0	(5,9)	((4,2))	(4,8)	100,0	100,0	100,0	(4,2)	(5,3)	(4,2)
DBBiH	100,0	100,0	100,0	(6,8)	(6,6)	(7,9)	100,0	100,0	100,0	(8,7)	((9,0))	((9,9))	100,0	100,0	100,0	(5,6)	((5,1))	((6,7))

17. Radno sposobno stanovništvo po subjektivnom radnom statusu i spolu, BiH

Working age population according to subjective labour status and by sex, BiH

(000)

	Ukupno / Total			Muški / Male			Ženski / Female		
	2008	2009	2010	2008	2009	2010	2008	2009	2010
ZAPOSLENI / EMPLOYED									
Ukupno / Total	890	859	843	573	541	531	317	318	311
Zaposleni / Employed	744	738	715	487	475	462	257	263	254
Nezaposleni / Unemployed	74	59	64	60	45	48	(14)	(14)	(16)
Učenici / studenti / Pupils/Students	((4))	((4))	((3))	•	•	•	•	((2))	•
Kućanice / Housewives	37	31	32	•	–	•	36	31	32
Umirovljenici / Retired	(16)	(15)	(15)	(12)	(10)	(10)	((4))	((5))	(5)
Nesposobni za rad / Unable to work	(5)	((3))	(3)	((3))	((2))	((3))	((2))	•	•
Ostali / Other	(10)	(9)	(9)	(8)	(7)	(7)	((2))	((3))	((2))
NEZAPOSLENI / UNEMPLOYED									
Ukupno / Total	272	272	315	156	163	183	116	110	133
Zaposleni / Employed	–	–	–	–	–	–	–	–	–
Nezaposleni / Unemployed	249	249	288	153	160	179	96	89	109
Učenici / studenti / Pupils/Students	((2))	•	((4))	•	•	((2))	•	•	((1))
Kućanice / Housewives	18	19	21	•	•	–	18	19	21
Umirovljenici / Retired	((2))	•	((2))	((2))	•	•	•	•	•
Nesposobni za rad / Unable to work	•	•	•	•	•	•	–	•	•
Ostali / Other	•	•	•	•	•	•	•	•	•
NEAKTIVNI / INACTIV									
Ukupno / Total	1.486	1.463	1439	549	549	546	938	914	893
Zaposleni / Employed	–	–	–	–	–	–	–	–	–
Nezaposleni / Unemployed	188	164	168	86	77	78	101	86	91
Učenici / studenti / Pupils/Students	256	258	254	126	122	122	129	135	133
Kućanice / Housewives	432	422	388	•	–	•	431	422	388
Umirovljenici / Retired	435	426	464	271	278	289	164	148	174
Nesposobni za rad / Unable to work	162	170	150	55	58	49	106	112	100
Ostali / Other	(14)	24	(15)	(8)	(14)	(7)	(6)	(10)	(8)

17. Radno sposobno stanovništvo po subjektivnom radnom statusu i spolu, BiH

Working age population according to subjective labour status and by sex, BiH

(000)

	Ukupno / Total			Muški / Male			Ženski / Female		
	2008	2009	2010	2008	2009	2010	2008	2009	2010
Struktura / Structure (%)									
ZAPOSLENI / EMPLOYED									
Ukupno / Total	100,0	100,0	100,0	100,0	100,0	100,0	100,0	100,0	100,0
Zaposleni / Employed	83,5	85,9	84,9	84,9	87,8	86,9	81,0	82,7	81,4
Nezaposleni / Unemployed	8,4	6,9	7,6	10,5	8,4	9,1	(4,6)	(4,3)	5,2
Učenici / studenti / Pupils/Students	((0,5))	((0,5))	((0,4))	((0,5))	•	•	•	((0,6))	•
Kućanice / Housewives	4,2	3,6	3,8	•	–	•	11,4	9,7	10,4
Umirovljenici / Retired	(1,9)	(1,7)	(1,7)	(2,1)	(1,8)	(1,8)	((1,4))	(1,5)	(1,6)
Nesposobni za rad / Unable to work	(0,5)	((0,3))	(0,4)	((0,5))	((0,3))	((0,5))	((0,5))	•	•
Ostali / Other	(1,1)	(1,1)	(1,1)	(1,4)	(1,3)	(1,3)	((0,7))	((0,8))	((0,8))
NEZAPOSLENI / UNEMPLOYED									
Ukupno / Total	100,0	100,0	100,0	100,0	100,0	100,0	100,0	100,0	100,0
Zaposleni / Employed	–	–	–	–	–	–	–	–	–
Nezaposleni / Unemployed	91,6	91,4	91,4	97,8	98,6	98,0	83,2	80,8	82,3
Učenici / studenti / Pupils/Students	((0,7))	((0,5))	((1,2))	•	•	((1,3))	•	•	((1,1))
Kućanice / Housewives	6,6	6,9	6,6	•	•	–	15,4	16,9	15,8
Umirovljenici / Retired	((0,8))	•	((0,5))	((1,0))	•	•	•	•	•
Nesposobni za rad / Unable to work	•	•	•	•	•	•	–	•	•
Ostali / Other	•	•	•	•	•	•	•	•	•
NEAKTIVNI / INACTIV									
Ukupno / Total	100,0	100,0	100,0	100,0	100,0	100,0	100,0	100,0	100,0
Zaposleni / Employed	–	–	–	–	–	–	–	–	–
Nezaposleni / Unemployed	12,6	11,2	11,7	15,8	14,1	14,2	10,8	9,5	10,2
Učenici / studenti / Pupils/Students	17,2	17,6	17,7	23,0	22,3	22,3	13,8	14,8	14,9
Kućanice / Housewives	29,1	28,9	27,0	•	–	•	45,9	46,2	43,4
Umirovljenici / Retired	29,2	29,1	32,2	49,4	50,6	53,0	17,5	16,2	19,5
Nesposobni za rad / Unable to work	10,9	11,6	10,4	10,1	10,6	9,0	11,3	12,3	11,2
Ostali / Other	(1,0)	1,6	(1,0)	(1,4)	(2,5)	(1,3)	(0,7)	(1,1)	(0,9)

17.1 Radno sposobno stanovništvo po subjektivnom radnom statusu i spolu, FBiH

Working age population according to subjective labour status and by sex, FBiH

(000)

	Ukupno / Total			Muški / Male			Ženski / Female		
	2008	2009	2010	2008	2009	2010	2008	2009	2010
ZAPOSLENI / EMPLOYED									
Ukupno / Total	528	501	500	345	327	326	182	174	174
Zaposleni / Employed	443	441	435	295	291	288	148	151	147
Nezaposleni / Unemployed	43	(29)	34	34	(24)	(26)	(9)	(5)	(8)
Učenici / studenti / Pupils/Students	•	•	•	•	•	•	•	•	•
Kućanice / Housewives	(21)	(13)	(15)	•	–	–	(20)	(13)	(15)
Umirovljenici / Retired	(9)	((7))	(7)	(7)	((5))	(4)	((3))	•	((3))
Nesposobni za rad / Unable to work	((2))	((2))	((2))	((2))	•	((1))	•	•	•
Ostali / Other	((6))	((6))	((5))	((5))	((5))	((4))	•	•	•
NEZAPOSLENI / UNEMPLOYED									
Ukupno / Total	176	173	205	104	106	122	72	67	83
Zaposleni / Employed	–	–	–	–	–	–	–	–	–
Nezaposleni / Unemployed	161	160	188	101	104	120	59	56	69
Učenici / studenti / Pupils/Students	•	•	((3))	•	•	((2))	•	•	•
Kućanice / Housewives	(12)	(11)	(13)	•	•	–	(12)	(11)	(13)
Umirovljenici / Retired	((1))	•	•	•	•	•	•	•	•
Nesposobni za rad / Unable to work	•	•	•	•	•	–	–	•	•
Ostali / Other	•	•	•	•	•	•	–	•	–
NEAKTIVNI / INACTIV									
Ukupno / Total	957	945	937	347	344	349	610	600	588
Zaposleni / Employed	–	–	–	–	–	–	–	–	–
Nezaposleni / Unemployed	117	97	111	53	46	49	64	51	62
Učenici / studenti / Pupils/Students	169	175	170	84	80	81	85	94	88
Kućanice / Housewives	291	295	268	•	–	•	290	295	268
Umirovljenici / Retired	286	275	293	174	179	186	112	97	107
Nesposobni za rad / Unable to work	84	91	86	29	33	28	55	58	58
Ostali / Other	(10)	(11)	(9)	(6)	(6)	((4))	(4)	(6)	(5)

17.1 Radno sposobno stanovništvo po subjektivnom radnom statusu i spolu, FBiH

Working age population according to subjective labour status and by sex, FBiH

(000)

	Ukupno / Total			Muški / Male			Ženski / Female		
	2008	2009	2010	2008	2009	2010	2008	2009	2010
Struktura / Structure (%)									
ZAPOSLENI / EMPLOYED									
Ukupno / Total	100,0	100,0	100,0	100,0	100,0	100,0	100,0	100,0	100,0
Zaposleni / Employed	83,9	88,1	87,0	85,4	88,9	88,3	81,2	86,6	84,4
Nezaposleni / Unemployed	8,2	5,8	6,9	9,9	(7,2)	8,1	(4,9)	(3,1)	(4,6)
Učenici / studenti / Pupils/Students	•	•	•	•	•	•	•	•	•
Kućanice / Housewives	(3,9)	(2,6)	(2,9)	•	–	–	(10,7)	(7,5)	(8,3)
Umirovljenici / Retired	(1,8)	((1,3))	(1,4)	(1,9)	((1,5))	(1,3)	((1,4))	•	((1,5))
Nesposobni za rad / Unable to work	((0,5))	((0,3))	((0,3))	((0,4))	•	((0,4))	•	•	•
Ostali / Other	((1,2))	((1,2))	((1,0))	((1,4))	((1,5))	((1,3))	•	•	•
NEZAPOSLENI / UNEMPLOYED									
Ukupno / Total	100,0	100,0	100,0	100,0	100,0	100,0	100,0	100,0	100,0
Zaposleni / Employed	–	–	–	–	–	–	–	–	–
Nezaposleni / Unemployed	91,4	92,4	91,8	97,6	98,7	97,8	82,3	82,4	82,9
Učenici / studenti / Pupils/Students	•	–	((1,4))	•	•	((1,6))	•	•	•
Kućanice / Housewives	(6,8)	(6,2)	(6,3)	•	•	–	(16,5)	(15,8)	(15,5)
Umirovljenici / Retired	((0,8))	•	•	•	•	•	•	•	•
Nesposobni za rad / Unable to work	•	•	•	•	•	–	–	•	•
Ostali / Other	•	•	•	•	•	•	–	•	–
NEAKTIVNI / INACTIV									
Ukupno / Total	100,0	100,0	100,0	100,0	100,0	100,0	100,0	100,0	100,0
Zaposleni / Employed	–	–	–	–	–	–	–	–	–
Nezaposleni / Unemployed	12,2	10,3	11,8	15,2	13,5	13,9	10,5	8,5	10,6
Učenici / studenti / Pupils/Students	17,7	18,5	18,1	24,3	23,4	23,3	13,9	15,7	15,0
Kućanice / Housewives	30,4	31,3	28,6	•	–	•	47,5	49,2	45,5
Umirovljenici / Retired	29,9	29,1	31,3	50,0	51,9	53,4	18,4	16,1	18,2
Nesposobni za rad / Unable to work	8,8	9,6	9,2	8,4	9,6	8,1	9,0	9,6	9,8
Ostali / Other	(1,0)	(1,2)	(1,0)	(1,6)	(1,7)	((1,2))	(0,7)	(0,9)	(0,9)

17.2 Radno sposobno stanovništvo po subjektivnom radnom statusu i spolu, RS

Working age population according to subjective labour status and by sex, RS

(000)

	Ukupno / Total			Muški / Male			Ženski / Female		
	2008	2009	2010	2008	2009	2010	2008	2009	2010
ZAPOSLENI / EMPLOYED									
Ukupno / Total	350	345	329	220	205	196	131	140	133
Zaposleni / Employed	289	284	268	184	176	165	105	108	102
Nezaposleni / Unemployed	(31)	30	(30)	(26)	21	(22)	(6)	(8)	(8)
Učenici / studenti / Pupils/Students	•	•	•	•	•	•	•	•	•
Kućanice / Housewives	(17)	(18)	(18)	–	–	•	(17)	(18)	(18)
Umirovljenici / Retired	((7))	(8)	(8)	((5))	(5)	(5)	•	((3))	((2))
Nesposobni za rad / Unable to work	((2))	•	((2))	((1))	•	((1))	•	•	•
Ostali / Other	(4)	((3))	((4))	((3))	((2))	((3))	•	•	•
NEZAPOSLENI / UNEMPLOYED									
Ukupno / Total	90	94	102	49	53	55	41	40	46
Zaposleni / Employed	–	–	–	–	–	–	–	–	–
Nezaposleni / Unemployed	83	84	92	48	52	54	35	32	38
Učenici / studenti / Pupils/Students	•	•	•	•	•	•	•	•	•
Kućanice / Housewives	(5)	(8)	(8)	–	•	–	(5)	(8)	(8)
Umirovljenici / Retired	•	•	•	•	•	•	–	•	•
Nesposobni za rad / Unable to work	–	•	•	–	•	•	–	–	–
Ostali / Other	•	•	•	•	•	•	•	–	•
NEAKTIVNI / INACTIV									
Ukupno / Total	498	488	469	189	193	185	309	295	285
Zaposleni / Employed	–	–	–	–	–	–	–	–	–
Nezaposleni / Unemployed	65	62	52	30	(28)	26	35	34	25
Učenici / studenti / Pupils/Students	82	79	81	40	40	38	43	39	42
Kućanice / Housewives	133	118	112	•	–	–	133	118	112
Umirovljenici / Retired	140	143	162	92	94	98	48	49	64
Nesposobni za rad / Unable to work	73	74	59	24	23	19	48	51	40
Ostali / Other	((4))	(12)	(5)	((2))	(8)	((3))	((2))	(4)	((2))

17.2 Radno sposobno stanovništvo po subjektivnom radnom statusu i spolu, RS

Working age population according to subjective labour status and by sex, RS

(000)

	Ukupno / Total			Muški / Male			Ženski / Female		
	2008	2009	2010	2008	2009	2010	2008	2009	2010
Struktura / Structure (%)									
ZAPOSLENI / EMPLOYED									
Ukupno / Total	100,0	100,0	100,0	100,0	100,0	100,0	100,0	100,0	100,0
Zaposleni / Employed	82,4	82,3	81,3	83,7	85,6	84,1	80,3	77,5	77,1
Nezaposleni / Unemployed	8,9	8,7	(9,0)	11,6	10,5	(11,0)	(4,2)	(6,0)	(6,1)
Učenici / studenti / Pupils/Students	•	•	•	•	•	•	•	•	•
Kućanice / Housewives	(4,7)	(5,1)	(5,4)	–	–	•	(12,7)	(12,7)	(13,2)
Umirovljenici / Retired	((2,1))	(2,3)	(2,3)	(2,4)	(2,5)	(2,6)	•	((2,0))	((1,9))
Nesposobni za rad / Unable to work	((0,6))	•	((0,6))	((0,6))	•	((0,6))	•	•	•
Ostali / Other	(1,0)	((1,0))	((1,3))	((1,4))	((1,0))	((1,4))	•	•	•
NEZAPOSLENI / UNEMPLOYED									
Ukupno / Total	100,0	100,0	100,0	100,0	100,0	100,0	100,0	100,0	100,0
Zaposleni / Employed	–	–	–	–	–	–	–	–	–
Nezaposleni / Unemployed	92,1	89,7	90,5	98,1	98,4	98,3	85,1	78,3	81,1
Učenici / studenti / Pupils/Students	•	•	•	•	•	•	•	•	•
Kućanice / Housewives	(5,9)	(8,1)	(7,4)	–	•	–	(12,9)	(18,6)	(16,3)
Umirovljenici / Retired	•	•	•	•	•	•	–	•	•
Nesposobni za rad / Unable to work	–	•	•	–	•	•	–	–	–
Ostali / Other	•	•	•	•	•	•	•	–	•
NEAKTIVNI / INACTIV									
Ukupno / Total	100,0	100,0	100,0	100,0	100,0	100,0	100,0	100,0	100,0
Zaposleni / Employed	–	–	–	–	–	–	–	–	–
Nezaposleni / Unemployed	13,1	12,7	11,0	16,1	14,7	14,2	11,3	11,4	8,9
Učenici / studenti / Pupils/Students	16,6	16,1	17,2	21,1	20,6	20,8	13,8	13,2	14,9
Kućanice / Housewives	26,7	24,2	23,8	•	–	–	43,0	39,9	39,2
Umirovljenici / Retired	28,2	29,3	34,4	48,7	48,8	53,1	15,6	16,6	22,3
Nesposobni za rad / Unable to work	14,6	15,2	12,6	12,8	11,8	10,4	15,7	17,4	13,9
Ostali / Other	((0,9))	(2,5)	(1,1)	((1,1))	(4,1)	((1,5))	((0,7))	(1,4)	((0,8))

17.3 Radno sposobno stanovništvo po subjektivnom radnom statusu i spolu, DBBiH

Working age population according to subjective labour status and by sex, BDBiH

(000)

	Ukupno / Total			Muški / Male			Ženski / Female		
	2008	2009	2010	2008	2009	2010	2008	2009	2010
ZAPOSLENI / EMPLOYED									
Ukupno / Total	(12)	(13)	14	(8)	(9)	(9)	(4)	(5)	(5)
Zaposleni / Employed	(12)	(13)	13	(8)	(8)	(9)	(4)	(4)	(4)
Nezaposleni / Unemployed	•	•	•	•	•	•	-	•	•
Učenici / studenti / Pupils/Students	-	•	•	-	•	•	-	-	•
Kućanice / Housewives	-	•	•	-	-	-	-	•	•
Umirovljenici / Retired	-	-	•	-	-	•	-	-	-
Nesposobni za rad / Unable to work	-	•	•	-	•	•	-	-	-
Ostali / Other	•	-	•	•	-	-	•	-	•
NEZAPOSLENI / UNEMPLOYED									
Ukupno / Total	(6)	(5)	(8)	(3)	(4)	(5)	(2)	(2)	(3)
Zaposleni / Employed	-	-	-	-	-	-	-	-	-
Nezaposleni / Unemployed	(5)	(5)	(7)	(3)	(4)	(5)	(2)	(1)	(3)
Učenici / studenti / Pupils/Students	•	-	•	•	-	•	-	-	•
Kućanice / Housewives	((1))	•	•	-	-	-	((1))	•	•
Umirovljenici / Retired	•	•	•	-	-	•	•	•	•
Nesposobni za rad / Unable to work	•	-	-	•	-	-	-	-	-
Ostali / Other	-	-	-	-	-	-	-	-	-
NEAKTIVNI / INACTIV									
Ukupno / Total	31	30	32	12	12	12	19	18	20
Zaposleni / Employed	-	-	-	-	-	-	-	-	-
Nezaposleni / Unemployed	(5)	(4)	(5)	(3)	(2)	(3)	(2)	(2)	(3)
Učenici / studenti / Pupils/Students	(4)	(4)	(4)	(2)	(2)	(2)	(2)	(2)	(2)
Kućanice / Housewives	(8)	(9)	(8)	-	-	•	(8)	(9)	(8)
Umirovljenici / Retired	8	7	(9)	5	5	5	(3)	(3)	(3)
Nesposobni za rad / Unable to work	(5)	(5)	(5)	(2)	(2)	(2)	(3)	(3)	(3)
Ostali / Other	((0,3))	•	((1))	•	•	•	•	•	•

17.3 Radno sposobno stanovništvo po subjektivnom radnom statusu i spolu, DBBiH

Working age population according to subjective labour status and by sex, BDBiH

(000)

	Ukupno / Total			Muški / Male			Ženski / Female		
	2008	2009	2010	2008	2009	2010	2008	2009	2010
Struktura / Structure (%)									
ZAPOSLENI / EMPLOYED									
Ukupno / Total	100,0	100,0	100,0	100,0	100,0	100,0	100,0	100,0	100,0
Zaposleni / Employed	98,3	98,3	94,6	97,8	98,5	95,1	99,3	98,0	93,6
Nezaposleni / Unemployed	•	•	•	•	•	•	–	•	•
Učenici / studenti / Pupils/Students	–	•	•	–	•	•	–	–	•
Kućanice / Housewives	–	•	•	–	–	–	–	•	•
Umirovljenici / Retired	–	–	•	–	–	•	–	–	–
Nesposobni za rad / Unable to work	–	•	•	–	•	•	–	–	–
Ostali / Other	•	–	•	•	–	–	•	–	•
NEZAPOSLENI / UNEMPLOYED									
Ukupno / Total	100,0	100,0	100,0	100,0	100,0	100,0	100,0	100,0	100,0
Zaposleni / Employed	–	–	–	–	–	–	–	–	–
Nezaposleni / Unemployed	88,8	92,1	92,2	98,4	100,0	97,8	75,3	76,5	83,8
Učenici / studenti / Pupils/Students	•	–	•	•	–	•	–	–	•
Kućanice / Housewives	((9,8))	((7,7))	((5,8))	–	–	–	(23,5)	((22,7))	((14,5))
Umirovljenici / Retired	•	•	•	–	–	•	•	•	•
Nesposobni za rad / Unable to work	•	–	–	•	–	–	–	–	–
Ostali / Other	–	–	–	–	–	–	–	–	–
NEAKTIVNI / INACTIV									
Ukupno / Total	100,0	100,0	100,0	100,0	100,0	100,0	100,0	100,0	100,0
Zaposleni / Employed	–	–	–	–	–	–	–	–	–
Nezaposleni / Unemployed	17,4	(13,8)	17,2	(24,6)	(20,0)	(22,3)	(12,8)	(9,8)	(14,0)
Učenici / studenti / Pupils/Students	12,3	(13,6)	12,9	(17,5)	(18,2)	(16,6)	(8,9)	(10,7)	(10,6)
Kućanice / Housewives	26,2	29,2	26,2	–	–	•	43,4	47,9	42,3
Umirovljenici / Retired	26,6	24,6	26,7	40,6	41,5	42,6	(17,5)	(13,9)	(16,9)
Nesposobni za rad / Unable to work	(16,4)	(18,0)	(15,0)	(16,3)	(19,1)	(15,2)	(16,5)	(17,3)	(14,9)
Ostali / Other	((1,0))	•	((1,9))	•	•	((2,9))	•	•	•

18. Postotak ukupno plaćene radne snage po spolu, 2010

Percentage of the total paid labour force by sex, 2010

	BiH		FBiH		RS		DBBiH	
	Ženski <i>Female</i>	Muški <i>Male</i>	Ženski <i>Female</i>	Muški <i>Male</i>	Ženski <i>Female</i>	Muški <i>Male</i>	Ženski <i>Female</i>	Muški <i>Male</i>
% od ukupno plaćene radne snage <i>% od total paid LF</i>	99,8	99,8	99,9	99,8	99,7	99,6	100,0	99,6

19. Postotak ukupno plaćene radne snage po spolu prema starosnim skupinama, 2010

Percentage of the total paid labour force by age groups and sex, 2010

	BiH		FBiH		RS		DBBiH	
	Ženski <i>Female</i>	Muški <i>Male</i>	Ženski <i>Female</i>	Muški <i>Male</i>	Ženski <i>Female</i>	Muški <i>Male</i>	Ženski <i>Female</i>	Muški <i>Male</i>
15 - 24 god/ <i>years</i>	99,1	99,6	98,5	100,0	100,0	98,8	100,0	100,0
25 - 44 god/ <i>years</i>	100,0	99,9	100,0	99,9	100,0	99,8	100,0	100,0
45+ god/ <i>years</i>	99,7	99,6	100,0	99,6	99,3	99,5	100,0	98,8

20. Postotak ukupno plaćene radne snage po spolu (puno radno vrijeme i skraćeno radno vrijeme), 2010

Percentage of the total paid labour force by sex - full time or part time, 2010

	BiH		FBiH		RS		DBBiH	
	Ženski <i>Female</i>	Muški <i>Male</i>	Ženski <i>Female</i>	Muški <i>Male</i>	Ženski <i>Female</i>	Muški <i>Male</i>	Ženski <i>Female</i>	Muški <i>Male</i>
puno radno vrijeme/ <i>full time</i>	99,9	99,8	99,9	99,9	99,8	99,8	100,0	99,6
skraćeno radno vrijeme/ <i>part time</i>	98,8	97,4	100,0	98,6	96,1	95,3	100,0	100,0

21. Nosioći kućanstva (urbano-ruralno) - bračni status, 2010

Head of household (urban-rural) - marital status, 2010

	BiH		
	Ukupno / Total	Ženski / Female	Muški / Male
	1027	239	788
<i>udata, oženjen / married</i>	696	16	680
<i>udovica, udovac / widower</i>	237	185	52
<i>razvedeni / divorced</i>	29	18	(11)
<i>vanbračna zajednica / illegitimate marriage</i>	(6)	•	(6)
<i>neudata, neoženjen / unmarried, single</i>	59	19	40
Urbano / Urban	446	118	328
<i>udata, oženjen / married</i>	295	(11)	284
<i>udovica, udovac / widower</i>	101	82	19
<i>razvedeni / divorced</i>	17	(13)	(5)
<i>vanbračna zajednica / illegitimate marriage</i>	((3))	•	((2))
<i>neudata, neoženjen / unmarried, single</i>	30	(12)	18
Ruralno / Rural	582	121	460
<i>udata, oženjen / married</i>	401	(5)	396
<i>udovica, udovac / widower</i>	135	103	33
<i>razvedeni / divorced</i>	(12)	(6)	(6)
<i>vanbračna zajednica / illegitimate marriage</i>	(4)	•	((3))
<i>neudata, neoženjen / unmarried, single</i>	29	(7)	22

21. Nosioći kućanstva (urbano-ruralno) - bračni status, 2010

Head of household (urban-rural) - marital status, 2010

	BiH		
	Ukupno / Total	Ženski / Female	Muški / Male
	100,0	100,0	100,0
<i>udata, oženjen / married</i>	67,7	6,7	86,3
<i>udovica, udovac / widower</i>	23,0	77,1	6,6
<i>razvedeni / divorced</i>	2,9	7,7	(1,4)
<i>vanbračna zajednica / illegitimate marriage</i>	(0,6)	•	(0,7)
<i>neudata, neoženjen / unmarried, single</i>	5,8	8,1	5,0
Urbano / Urban	100,0	100,0	100,0
<i>udata, oženjen / married</i>	66,1	(9,4)	86,5
<i>udovica, udovac / widower</i>	22,7	69,4	5,9
<i>razvedeni / divorced</i>	3,9	(10,6)	(1,5)
<i>vanbračna zajednica / illegitimate marriage</i>	((0,6))	•	((0,7))
<i>neudata, neoženjen / unmarried, single</i>	6,7	(10,2)	5,4
Ruralno / Rural	100,0	100,0	100,0
<i>udata, oženjen / married</i>	69,0	(4,2)	86,0
<i>udovica, udovac / widower</i>	23,3	84,6	7,1
<i>razvedeni / divorced</i>	2,1	(4,8)	(1,4)
<i>vanbračna zajednica / illegitimate marriage</i>	(0,6)	•	((0,7))
<i>neudata, neoženjen / unmarried, single</i>	5,0	(6,0)	4,8

21. Nosioci kućanstva (urbano-ruralno) - bračni status, 2010

Head of household (urban-rural) - marital status, 2010

	BiH		
	Ukupno / Total	Ženski / Female	Muški / Male
	100,0	23,3	76,7
<i>udata, oženjen / married</i>	100,0	2,3	97,7
<i>udovica, udovac / widower</i>	100,0	78,0	22,0
<i>razvedeni / divorced</i>	100,0	62,5	37,5
<i>vanbračna zajednica / illegitimate marriage</i>	100,0	•	86,6
<i>neudata, neoženjen / unmarried, single</i>	100,0	32,9	67,1
Urbano / Urban	100,0	26,5	73,5
<i>udata, oženjen / married</i>	100,0	(3,8)	96,2
<i>udovica, udovac / widower</i>	100,0	80,9	19,1
<i>razvedeni / divorced</i>	100,0	72,3	(27,7)
<i>vanbračna zajednica / illegitimate marriage</i>	100,0	•	84,5
<i>neudata, neoženjen / unmarried, single</i>	100,0	40,5	59,5
Ruralno / Rural	100,0	20,9	79,1
<i>udata, oženjen / married</i>	100,0	(1,3)	98,7
<i>udovica, udovac / widower</i>	100,0	75,8	24,2
<i>razvedeni / divorced</i>	100,0	(48,5)	51,5
<i>vanbračna zajednica / illegitimate marriage</i>	100,0	•	88,1
<i>neudata, neoženjen / unmarried, single</i>	100,0	(25,1)	74,9

21. Nosioci kućanstva (urbano-ruralno) - bračni status, 2010

Head of household (urban-rural) - marital status, 2010

	FBiH		
	Ukupno / Total	Ženski / Female	Muški / Male
	649	147	502
<i>udata, oženjen / married</i>	449	(9)	440
<i>udovica, udovac / widower</i>	145	115	30
<i>razvedeni / divorced</i>	18	(12)	(6)
<i>vanbračna zajednica / illegitimate marriage</i>	((3))	•	((3))
<i>neudata, neoženjen / unmarried, single</i>	34	(12)	22
Urbano / Urban	296	78	218
<i>udata, oženjen / married</i>	193	(5)	188
<i>udovica, udovac / widower</i>	70	57	(13)
<i>razvedeni / divorced</i>	(12)	(9)	(3)
<i>vanbračna zajednica / illegitimate marriage</i>	•	•	•
<i>neudata, neoženjen / unmarried, single</i>	20	(8)	(12)
Ruralno / Rural	353	69	284
<i>udata, oženjen / married</i>	255	((4))	252
<i>udovica, udovac / widower</i>	75	58	17
<i>razvedeni / divorced</i>	(6)	((3))	((3))
<i>vanbračna zajednica / illegitimate marriage</i>	((2))	•	((2))
<i>neudata, neoženjen / unmarried, single</i>	14	(4)	(10)

21. Nosioći kućanstva (urbano-ruralno) - bračni status, 2010

Head of household (urban-rural) - marital status, 2010

	FBiH		
	Ukupno / Total	Ženski / Female	Muški / Male
	100,0	100,0	100,0
<i>udata, oženjen / married</i>	69,1	(6,1)	87,6
<i>udovica, udovac / widower</i>	22,3	77,8	6,0
<i>razvedeni / divorced</i>	2,8	(8,0)	(1,2)
<i>vanbračna zajednica / illegitimate marriage</i>	((0,5))	•	((0,6))
<i>neudata, neoženjen / unmarried, single</i>	5,3	(7,9)	4,5
Urbano / Urban	100,0	100,0	100,0
<i>udata, oženjen / married</i>	65,3	(7,0)	86,3
<i>udovica, udovac / widower</i>	23,6	72,0	6,2
<i>razvedeni / divorced</i>	(4,1)	(11,0)	(1,6)
<i>vanbračna zajednica / illegitimate marriage</i>	•	•	•
<i>neudata, neoženjen / unmarried, single</i>	6,7	(9,8)	(5,5)
Ruralno / Rural	100,0	100,0	100,0
<i>udata, oženjen / married</i>	72,4	((5,2))	88,7
<i>udovica, udovac / widower</i>	21,2	84,3	5,9
<i>razvedeni / divorced</i>	(1,7)	(4,5)	((1,0))
<i>vanbračna zajednica / illegitimate marriage</i>	((0,7))	•	((0,8))
<i>neudata, neoženjen / unmarried, single</i>	4,1	(5,8)	(3,7)

21. Nosioći kućanstva (urbano-ruralno) - bračni status, 2010

Head of household (urban-rural) - marital status, 2010

	FBiH		
	Ukupno / Total	Ženski / Female	Muški / Male
	100,0	22,7	77,3
<i>udata, oženjen / married</i>	100,0	2,0	98,0
<i>udovica, udovac / widower</i>	100,0	79,1	20,9
<i>razvedeni / divorced</i>	100,0	65,4	(34,6)
<i>vanbračna zajednica / illegitimate marriage</i>	100,0	•	92,8
<i>neudata, neoženjen / unmarried, single</i>	100,0	34,3	65,7
Urbano / Urban	100,0	26,5	73,5
<i>udata, oženjen / married</i>	100,0	(2,8)	97,2
<i>udovica, udovac / widower</i>	100,0	80,8	19,2
<i>razvedeni / divorced</i>	100,0	71,6	(28,4)
<i>vanbračna zajednica / illegitimate marriage</i>	100,0	•	(87,5)
<i>neudata, neoženjen / unmarried, single</i>	100,0	(38,9)	61,1
Ruralno / Rural	100,0	19,5	80,5
<i>udata, oženjen / married</i>	100,0	((1,4))	98,6
<i>udovica, udovac / widower</i>	100,0	77,6	22,4
<i>razvedeni / divorced</i>	100,0	(52,8)	(47,2)
<i>vanbračna zajednica / illegitimate marriage</i>	100,0	•	95,2
<i>neudata, neoženjen / unmarried, single</i>	100,0	(27,9)	72,1

21. Nosioi kućanstva (urbano-ruralno) - bračni status, 2010

Head of household (urban-rural) - marital status, 2010

	RS		
	Ukupno / Total	Ženski / Female	Muški / Male
	357	87	270
<i>udata, oženjen / married</i>	232	(7)	225
<i>udovica, udovac / widower</i>	87	66	21
<i>razvedeni / divorced</i>	(10)	(6)	(4)
<i>vanbračna zajednica / illegitimate marriage</i>	((3))	•	((2))
<i>neudata, neoženjen / unmarried, single</i>	24	(7)	17
Urbano / Urban	139	37	102
<i>udata, oženjen / married</i>	94	(5)	89
<i>udovica, udovac / widower</i>	29	24	(5)
<i>razvedeni / divorced</i>	(5)	(4)	•
<i>vanbračna zajednica / illegitimate marriage</i>	•	•	•
<i>neudata, neoženjen / unmarried, single</i>	(10)	((4))	(5)
Ruralno / Rural	218	50	168
<i>udata, oženjen / married</i>	138	((1))	137
<i>udovica, udovac / widower</i>	58	42	16
<i>razvedeni / divorced</i>	(6)	((2))	((3))
<i>vanbračna zajednica / illegitimate marriage</i>	((1))	•	•
<i>neudata, neoženjen / unmarried, single</i>	14	(3)	11

21. Nosioi kućanstva (urbano-ruralno) - bračni status, 2010

Head of household (urban-rural) - marital status, 2010

	RS		
	Ukupno / Total	Ženski / Female	Muški / Male
	100,0	100,0	100,0
<i>udata, oženjen / married</i>	65,1	(7,7)	83,7
<i>udovica, udovac / widower</i>	24,5	76,2	7,8
<i>razvedeni / divorced</i>	(2,9)	(6,9)	(1,6)
<i>vanbračna zajednica / illegitimate marriage</i>	((0,8))	•	((0,8))
<i>neudata, neoženjen / unmarried, single</i>	6,7	(8,5)	6,1
Urbano / Urban	100,0	100,0	100,0
<i>udata, oženjen / married</i>	67,4	(14,0)	87,1
<i>udovica, udovac / widower</i>	21,1	64,2	(5,3)
<i>razvedeni / divorced</i>	(3,4)	(9,7)	•
<i>vanbračna zajednica / illegitimate marriage</i>	•	•	•
<i>neudata, neoženjen / unmarried, single</i>	(6,9)	(11,4)	(5,3)
Ruralno / Rural	100,0	100,0	100,0
<i>udata, oženjen / married</i>	63,6	((2,9))	81,6
<i>udovica, udovac / widower</i>	26,7	85,3	9,3
<i>razvedeni / divorced</i>	(2,6)	(4,8)	((1,9))
<i>vanbračna zajednica / illegitimate marriage</i>	((0,6))	•	•
<i>neudata, neoženjen / unmarried, single</i>	6,6	(6,4)	6,6

21. Nosioi kućanstva (urbano-ruralno) - bračni status, 2010

Head of household (urban-rural) - marital status, 2010

	RS		
	Ukupno / Total	Ženski / Female	Muški / Male
	100,0	24,4	75,6
<i>udata, oženjen / married</i>	100,0	(2,9)	97,1
<i>udovica, udovac / widower</i>	100,0	76,0	24,0
<i>razvedeni / divorced</i>	100,0	58,4	(41,6)
<i>vanbračna zajednica / illegitimate marriage</i>	100,0	•	(79,4)
<i>neudata, neoženjen / unmarried, single</i>	100,0	(31,0)	69,0
Urbano / Urban	100,0	26,9	73,1
<i>udata, oženjen / married</i>	100,0	(5,6)	94,4
<i>udovica, udovac / widower</i>	100,0	81,7	(18,3)
<i>razvedeni / divorced</i>	100,0	76,3	((23,7))
<i>vanbračna zajednica / illegitimate marriage</i>	100,0	•	(83,3)
<i>neudata, neoženjen / unmarried, single</i>	100,0	(44,2)	(55,8)
Ruralno / Rural	100,0	22,9	77,1
<i>udata, oženjen / married</i>	100,0	((1,0))	99,0
<i>udovica, udovac / widower</i>	100,0	73,1	26,9
<i>razvedeni / divorced</i>	100,0	(43,1)	(56,9)
<i>vanbračna zajednica / illegitimate marriage</i>	100,0	•	(75,0)
<i>neudata, neoženjen / unmarried, single</i>	100,0	(22,1)	77,9

21. Nosioi kućanstva (urbano-ruralno) - bračni status, 2010

Head of household (urban-rural) - marital status, 2010

	DBBiH		
	Ukupno / Total	Ženski / Female	Muški / Male
	22	(5)	17
<i>udata, oženjen / married</i>	15	((0,4))	14
<i>udovica, udovac / widower</i>	5	4	(1)
<i>razvedeni / divorced</i>	((1))	•	((1))
<i>vanbračna zajednica / illegitimate marriage</i>	•	•	•
<i>neudata, neoženjen / unmarried, single</i>	(1)	((0,3))	(1)
Urbano / Urban	(11)	(2)	(8)
<i>udata, oženjen / married</i>	(8)	•	(7)
<i>udovica, udovac / widower</i>	(2)	(1)	((1))
<i>razvedeni / divorced</i>	((0,5))	•	•
<i>vanbračna zajednica / illegitimate marriage</i>	•	•	•
<i>neudata, neoženjen / unmarried, single</i>	((0,5))	•	•
Ruralno / Rural	(11)	(3)	(8)
<i>udata, oženjen / married</i>	(7)	•	(7)
<i>udovica, udovac / widower</i>	(3)	(2)	((0,5))
<i>razvedeni / divorced</i>	•	•	•
<i>vanbračna zajednica / illegitimate marriage</i>	•	—	•
<i>neudata, neoženjen / unmarried, single</i>	((1))	•	((0,4))

21. Nosioci kućanstva (urbano-ruralno) - bračni status, 2010

Head of household (urban-rural) - marital status, 2010

	DBBiH		
	Ukupno / Total	Ženski / Female	Muški / Male
	100,0	100,0	100,0
udata,oženjen / married	68,8	((8,5))	86,6
udovica,udovac / widower	21,1	73,0	(5,8)
razvedeni / divorced	(5,0)	((11,8))	((3,0))
vanbračna zajednica / illegitimate marriage	•	•	•
neudata,neoženjen / unmarried,single	(4,6)	((6,2))	(4,1)
Urbano / Urban	100,0	100,0	100,0
udata,oženjen / married	72,1	((14,6))	87,0
udovica,udovac / widower	18,3	65,9	((6,0))
razvedeni / divorced	((4,5))	((11,0))	•
vanbračna zajednica / illegitimate marriage	•	•	•
neudata,neoženjen / unmarried,single	((4,3))	•	•
Ruralno / Rural	100,0	100,0	100,0
udata,oženjen / married	65,7	•	86,3
udovica,udovac / widower	(23,7)	78,8	((5,6))
razvedeni / divorced	•	•	•
vanbračna zajednica / illegitimate marriage	•	—	•
neudata,neoženjen / unmarried,single	(4,8)	•	((4,7))

21. Nosioci kućanstva (urbano-ruralno) - bračni status, 2010

Head of household (urban-rural) - marital status, 2010

	DBBiH		
	Ukupno / Total	Ženski / Female	Muški / Male
	100,0	22,8	77,2
udata,oženjen / married	100,0	((2,8))	97,2
udovica,udovac / widower	100,0	78,8	(21,2)
razvedeni / divorced	100,0	(53,4)	(46,6)
vanbračna zajednica / illegitimate marriage	100,0	•	((74,4))
neudata,neoženjen / unmarried,single	100,0	((31,0))	69,0
Urbano / Urban	100,0	(20,6)	79,4
udata,oženjen / married	100,0	•	95,8
udovica,udovac / widower	100,0	74,0	(26,0)
razvedeni / divorced	100,0	((50,0))	((50,0))
vanbračna zajednica / illegitimate marriage	100,0	•	•
neudata,neoženjen / unmarried,single	100,0	•	(64,7)
Ruralno / Rural	100,0	24,8	75,2
udata,oženjen / married	100,0	•	98,7
udovica,udovac / widower	100,0	82,4	((17,6))
razvedeni / divorced	100,0	(56,0)	((44,0))
vanbračna zajednica / illegitimate marriage	100,0	—	100,0
neudata,neoženjen / unmarried,single	100,0	((27,3))	(72,7)

22. Neaktivne osobe po najvišoj završenoj školskoj spremi i spolu, BiH
Inactive persons by the highest level of education attained and sex, BiH

(000)

	Ukupno / Total			Muški / Male			Ženski / Female		
	2008	2009	2010	2008	2009	2010	2008	2009	2010
Ukupno / Total	1.486	1.463	1.439	549	549	546	938	914	893
Osnovna škola i manje / Primary school and less	963	917	871	285	279	264	678	639	606
Srednja škola / Secondary school	476	499	509	232	239	246	244	260	263
Viša, visoka škola, magisterij, doktorat / College, university, masters, doctoral degrees	48	47	59	32	31	36	16	15	24
Struktura / Structure (%)									
Ukupno / Total	100,0	100,0	100,0	100,0	100,0	100,0	100,0	100,0	100,0
Osnovna škola i manje / Primary school and less	64,8	62,7	60,5	52,0	50,8	48,4	72,3	69,9	67,9
Srednja škola / Secondary school	32,0	34,1	35,4	42,2	43,5	45,0	26,1	28,4	29,4
Viša, visoka škola, magisterij, doktorat / College, university, masters, doctoral degrees	3,2	3,2	4,1	5,8	5,7	6,6	1,7	1,7	2,6

22.1 Neaktivne osobe po najvišoj završenoj školskoj spremi i spolu, FBiH
Inactive persons by the highest level of education attained and sex, FBiH

(000)

	Ukupno / Total			Muški / Male			Ženski / Female		
	2008	2009	2010	2008	2009	2010	2008	2009	2010
Ukupno / Total	957	945	937	347	344	349	610	600	588
Osnovna škola i manje / Primary school and less	608	577	560	174	162	162	434	415	399
Srednja škola / Secondary school	320	339	339	155	164	165	165	175	174
Viša, visoka škola, magisterij, doktorat / College, university, masters, doctoral degrees	29	28	38	18	18	22	(11)	(10)	16
Struktura / Structure (%)									
Ukupno / Total	100,0	100,0	100,0	100,0	100,0	100,0	100,0	100,0	100,0
Osnovna škola i manje / Primary school and less	63,5	61,1	59,8	50,2	47,1	46,3	71,1	69,2	67,8
Srednja škola / Secondary school	33,4	35,9	36,2	44,5	47,6	47,3	27,1	29,2	29,5
Viša, visoka škola, magisterij, doktorat / College, university, masters, doctoral degrees	3,1	3,0	4,1	5,3	5,3	6,4	(1,8)	(1,6)	2,7

22.2 Neaktivne osebe po najvišoj završeni školski spremi i spolu, RS
Inactive persons by the highest level of education attained and sex RS

(000)

	Ukupno / Total			Muški / Male			Ženski / Female		
	2008	2009	2010	2008	2009	2010	2008	2009	2010
Ukupno / Total	498	488	469	189	193	185	309	295	285
Osnovna škola i manje / Primary school and less	332	319	289	103	110	95	230	209	193
Srednja škola / Secondary school	148	151	161	73	71	76	75	80	84
Viša, visoka škola, magisterij, doktorat / College, university, masters, doctoral degrees	17	18	20	(13)	(12)	(13)	(4)	(5)	(7)
Struktura / Structure (%)									
Ukupno / Total	100,0	100,0	100,0	100,0	100,0	100,0	100,0	100,0	100,0
Osnovna škola i manje / Primary school and less	66,8	65,4	61,5	54,4	57,0	51,7	74,4	70,9	67,8
Srednja škola / Secondary school	29,7	31,0	34,2	38,8	36,7	41,3	24,2	27,2	29,6
Viša, visoka škola, magisterij, doktorat / College, university, masters, doctoral degrees	3,5	3,6	4,3	(6,8)	6,3	(7,0)	(1,4)	(1,8)	(2,6)

22.3 Neaktivne osebe po najvišoj završeni školski spremi i spolu, DBBiH
Inactive persons by the highest level of education attained and sex, DBBiH

(000)

	Ukupno / Total			Muški / Male			Ženski / Female		
	2008	2009	2010	2008	2009	2010	2008	2009	2010
Ukupno / Total	31	30	32	12	12	12	19	18	20
Osnovna škola i manje / Primary school and less	22	21	(22)	8	7	(7)	14	14	(14)
Srednja škola / Secondary school	(8)	(8)	(9)	(4)	(4)	(4)	(4)	(4)	(5)
Viša, visoka škola, magisterij, doktorat / College, university, masters, doctoral degrees	(1)	(1)	(1)	((1))	(1)	(1)	•	•	((0,4))
Struktura / Structure (%)									
Ukupno / Total	100,0	100,0	100,0	100,0	100,0	100,0	100,0	100,0	100,0
Osnovna škola i manje / Primary school and less	71,3	68,6	68,3	64,4	58,0	59,7	75,9	75,5	73,6
Srednja škola / Secondary school	25,7	27,3	28,3	29,8	33,9	34,7	22,9	23,1	24,4
Viša, visoka škola, magisterij, doktorat / College, university, masters, doctoral degrees	((3,0))	(4,0)	(3,4)	((5,8))	(8,1)	(5,6)	•	•	((2,0))

23. Radna snaga po najvišoj završenoj školskoj spremi i spolu, BiH

Labor force by highest level of education attained and sex, BiH

(000)

	Ukupno / Total			Muški / Male			Ženski / Female		
	2008	2009	2010	2008	2009	2010	2008	2009	2010
Ukupno / Total	1.162	1.132	1.158	729	703	714	433	428	444
Osnovna škola i manje / Primary school and less	279	259	238	165	149	137	115	110	101
Srednja škola / Secondary school	753	736	766	497	481	499	256	254	267
Viša, visoka škola, magisterij, doktorat / College, university, masters, doctoral degrees	130	137	154	68	73	78	63	64	76
Struktura / Structure (%)									
Ukupno / Total	100,0	100,0	100,0	100,0	100,0	100,0	100,0	100,0	100,0
Osnovna škola i manje / Primary school and less	24,0	22,9	20,5	22,6	21,2	19,1	26,5	25,6	22,8
Srednja škola / Secondary school	64,8	65,0	66,2	68,2	68,4	69,9	59,1	59,4	60,2
Viša, visoka škola, magisterij, doktorat / College, university, masters, doctoral degrees	11,2	12,1	13,3	9,3	10,3	10,9	14,5	15,0	17,0

23.1 Radna snaga po najvišoj završenoj školskoj spremi i spolu, FBiH

Labor force by highest level of education attained and sex, FBiH

(000)

	Ukupno / Total			Muški / Male			Ženski / Female		
	2008	2009	2010	2008	2009	2010	2008	2009	2010
Ukupno / Total	703	674	705	449	433	448	254	241	257
Osnovna škola i manje / Primary school and less	149	131	125	86	79	75	63	52	50
Srednja škola / Secondary school	472	455	481	322	307	323	150	148	158
Viša, visoka škola, magisterij, doktorat / College, university, masters, doctoral degrees	83	88	99	41	46	51	42	42	48
Struktura / Structure (%)									
Ukupno / Total	100,0	100,0	100,0	100,0	100,0	100,0	100,0	100,0	100,0
Osnovna škola i manje / Primary school and less	21,2	19,5	17,7	19,2	18,3	16,7	24,8	21,6	19,6
Srednja škola / Secondary school	67,0	67,5	68,2	71,7	71,1	72,0	58,8	61,1	61,5
Viša, visoka škola, magisterij, doktorat / College, university, masters, doctoral degrees	11,7	13,0	14,1	9,1	10,6	11,3	16,4	17,3	18,9

23.2 Radna snaga po najvišoj završenoj školskoj spremi i spolu, RS

Labor force by highest level of education attained and sex, RS

(000)

	Ukupno / Total			Muški / Male			Ženski / Female		
	2008	2009	2010	2008	2009	2010	2008	2009	2010
Ukupno / Total	441	439	431	269	259	252	172	180	179
Osnovna škola i manje / Primary school and less	125	122	107	75	66	58	50	56	49
Srednja škola / Secondary school	270	270	272	168	167	168	102	103	105
Viša, visoka škola, magisterij, doktorat / College, university, masters, doctoral degrees	45	47	52	26	26	26	(20)	(22)	26

Struktura / Structure (%)									
Ukupno / Total	100,0	100,0	100,0	100,0	100,0	100,0	100,0	100,0	100,0
Osnovna škola i manje / Primary school and less	28,3	27,9	24,8	27,8	25,7	23,2	29,2	31,0	27,2
Srednja škola / Secondary school	61,4	61,4	63,1	62,7	64,4	66,6	59,4	57,0	58,3
Viša, visoka škola, magisterij, doktorat / College, university, masters, doctoral degrees	10,3	10,7	12,0	9,5	9,9	10,2	11,4	12,0	14,5

23.3 Radna snaga po najvišoj završenoj školskoj spremi i spolu, DBBiH

Labor force by highest level of education attained and sex, DBBiH

(000)

	Ukupno / Total			Muški / Male			Ženski / Female		
	2008	2009	2010	2008	2009	2010	2008	2009	2010
Ukupno / Total	18	19	22	(12)	(12)	14	(6)	(6)	(8)
Osnovna škola i manje / Primary school and less	(5)	(5)	(6)	(4)	(4)	(4)	(1)	(2)	(2)
Srednja škola / Secondary school	(11)	(11)	13	(7)	(7)	9	(4)	(4)	(5)
Viša, visoka škola, magisterij, doktorat / College, university, masters, doctoral degrees	(2)	(2)	(3)	(1)	(1)	(2)	(1)	(1)	(1)

Struktura / Structure (%)									
Ukupno / Total	100,0	100,0	100,0	100,0	100,0	100,0	(100,0)	100,0	100,0
Osnovna škola i manje / Primary school and less	27,3	28,7	(25,8)	30,6	30,7	(25,7)	(21,1)	(24,9)	(26,2)
Srednja škola / Secondary school	59,6	59,9	61,7	58,3	59,7	63,5	62,0	60,5	58,4
Viša, visoka škola, magisterij, doktorat / College, university, masters, doctoral degrees	(13,1)	(11,4)	(12,5)	(11,1)	(9,7)	(10,8)	(16,9)	(14,7)	(15,4)

24. Stopa samozaposlenih po spolu, 2010

Rate of self-employed by sex, 2010

	BiH			FBiH			RS			DBBiH		
	Ukupno <i>Total</i>	Ženski <i>Female</i>	Muški <i>Male</i>	Ukupno <i>Total</i>	Ženski <i>Female</i>	Muški <i>Male</i>	Ukupno <i>Total</i>	Ženski <i>Female</i>	Muški <i>Male</i>	Ukupno <i>Total</i>	Ženski <i>Female</i>	Muški <i>Male</i>
samozaposleni / <i>self-employed</i>	6,8	3,9	9,8	5,0	2,6	7,5	10,1	6,5	14,0	(6,0)	(1,7)	(10,4)

25. Neplaćeni rad u kućanstvu prema starosnim skupinama i spolu (uključujući i rad u poljoprivredi), 2010

Unpaid work in household by age groups and sex (including work in agriculture), 2010

	BiH		
	Ukupno / <i>Total</i>	Ženski / <i>Female</i>	Muški / <i>Male</i>
Ukupno / <i>Total</i>	(48)	35	(13)
15 - 24 god / <i>years</i>	((7))	((2))	((5))
25 - 44 god / <i>years</i>	(20)	(13)	(7)
45+ god / <i>years</i>	21	(19)	((2))

25. Neplaćeni rad u kućanstvu prema starosnim skupinama i spolu (uključujući i rad u poljoprivredi), 2010

Unpaid work in household by age groups and sex (including work in agriculture), 2010

	BiH		
	Ukupno / <i>Total</i>	Ženski / <i>Female</i>	Muški / <i>Male</i>
Ukupno / <i>Total</i>	100,0	100,0	100,0
15 - 24 god / <i>years</i>	(14,6)	((6,8))	(35,7)
25 - 44 god / <i>years</i>	42,2	38,6	51,9
45+ god / <i>years</i>	43,2	54,6	((12,4))

25. Neplaćeni rad u kućanstvu prema starosnim skupinama i spolu (uključujući i rad u poljoprivredi), 2010

Unpaid work in household by age groups and sex (including work in agriculture), 2010

	BiH		
	Ukupno / <i>Total</i>	Ženski / <i>Female</i>	Muški / <i>Male</i>
Ukupno / <i>Total</i>	100,0	72,9	27,1
15 - 24 god / <i>years</i>	100,0	(34,0)	66,0
25 - 44 god / <i>years</i>	100,0	66,7	(33,3)
45+ god / <i>years</i>	100,0	92,2	((7,8))

25.1 Neplaćeni rad u kućanstvu prema starosnim skupinama i spolu (uključujući i rad u poljoprivredi), 2010
Unpaid work in household by age groups and sex (including work in agriculture), 2010

	FBiH		
	Ukupno / Total	Ženski / Female	Muški / Male
Ukupno/Total	(19)	(13)	((6))
15 - 24 god/ years	((4))	•	•
25 - 44 god/ years	(8)	((5))	((3))
45+ god/years	(7)	(7)	•

25.1 Neplaćeni rad u kućanstvu prema starosnim skupinama i spolu (uključujući i rad u poljoprivredi), 2010
Unpaid work in household by age groups and sex (including work in agriculture), 2010

	FBiH		
	Ukupno / Total	Ženski / Female	Muški / Male
Ukupno/Total	100,0	100,0	100,0
15 - 24 god/ years	(22,5)	((9,4))	(51,6)
25 - 44 god/ years	(39,9)	(36,9)	(46,5)
45+ god/years	37,6	53,8	•

25.1 Neplaćeni rad u kućanstvu prema starosnim skupinama i spolu (uključujući i rad u poljoprivredi), 2010
Unpaid work in household by age groups and sex (including work in agriculture), 2010

	FBiH		
	Ukupno / Total	Ženski / Female	Muški / Male
Ukupno/Total	100,0	68,9	(31,1)
15 - 24 god/ years	100,0	((28,7))	71,3
25 - 44 god/ years	100,0	63,7	(36,3)
45+ god/years	100,0	98,5	•

25.2 Neplaćeni rad u kućanstvu prema starosnim skupinama i spolu (uključujući i rad u poljoprivredi), 2010

Unpaid work in household by age groups and sex (including work in agriculture), 2010

	RS		
	Ukupno / Total	Ženski / Female	Muški / Male
Ukupno/Total	(28)	(21)	(7)
15 - 24 god/ years	•	•	•
25 - 44 god/ years	(12)	(8)	(4)
45+ god/years	(13)	(12)	((1))

25.2 Neplaćeni rad u kućanstvu prema starosnim skupinama i spolu (uključujući i rad u poljoprivredi), 2010

Unpaid work in household by age groups and sex (including work in agriculture), 2010

	RS		
	Ukupno / Total	Ženski / Female	Muški / Male
Ukupno/Total	100,0	100,0	100,0
15 - 24 god/ years	((9,1))	•	((21,6))
25 - 44 god/ years	43,8	39,6	(57,1)
45+ god/years	47,1	55,2	((21,3))

25.2 Neplaćeni rad u kućanstvu prema starosnim skupinama i spolu (uključujući i rad u poljoprivredi), 2010

Unpaid work in household by age groups and sex (including work in agriculture), 2010

	RS		
	Ukupno / Total	Ženski / Female	Muški / Male
Ukupno/Total	100,0	75,9	(24,1)
15 - 24 god/ years	100,0	((42,9))	(57,1)
25 - 44 god/ years	100,0	68,5	(31,5)
45+ god/years	100,0	89,0	((11,0))

25.3 Neplaćeni rad u kućanstvu prema starosnim skupinama i spolu (uključujući i rad u poljoprivredi), 2010
Unpaid work in household by age groups and sex (including work in agriculture), 2010

	DBBiH		
	Ukupno / Total	Ženski / Female	Muški / Male
Ukupno/Total	.	.	.
15 - 24 god/ years	.	.	.
25 - 44 god/ years	.	.	.
45+ god/years	.	.	.

25.3 Neplaćeni rad u kućanstvu prema starosnim skupinama i spolu (uključujući i rad u poljoprivredi), 2010
Unpaid work in household by age groups and sex (including work in agriculture), 2010

	DBBiH		
	Ukupno / Total	Ženski / Female	Muški / Male
Ukupno/Total	100,0	100,0	100,0
15 - 24 god/ years	.	.	.
25 - 44 god/ years	.	.	.
45+ god/years	((45,2))	.	.

25.3 Neplaćeni rad u kućanstvu prema starosnim skupinama i spolu (uključujući i rad u poljoprivredi), 2010
Unpaid work in household by age groups and sex (including work in agriculture), 2010

	DBBiH		
	Ukupno / Total	Ženski / Female	Muški / Male
Ukupno/Total	100,0	(63,5)	.
15 - 24 god/ years	100,0	.	.
25 - 44 god/ years	100,0	((74,4))	.
45+ god/years	100,0	.	.

26. Roditeljsko odsustvo po spolu (razlozi odsustva), 2010

Parental leave by sex (reason for absent from work), 2010

	BiH		
	Ukupno / Total	Ženski / Female	Muški / Male
Ukupno/Total	22	(10)	(12)
vremenske nepogode / bad weather	((3))	.	((2))
smanjen obim posla /slock work	(5)	.	((4))
radni spor /labour dispute	.	.	.
školoavanje ili osposobljavanje / school education or training	.	.	—
bolest,povreda / own illness,injury	(6)	((2))	(4)
trudničko bolovanje /maternity leave	(4)	(4)	—
Porodiljsko bolovanje	—	—	—
Praznici	—	—	—
plaćeno odsustvo /paid leave	((2))	.	.
ostali razlozi/other reasons	.	.	.

26. Roditeljsko odsustvo po spolu (razlozi odsustva), 2010

Parental leave by sex (reason for absent from work), 2010

	BiH		
	Ukupno / Total	Ženski / Female	Muški / Male
Ukupno/Total	100,0	100,0	100,0
vremenske nepogode / bad weather	((14,9))	.	((19,8))
smanjen obim posla /slock work	(21,6)	.	(28,5)
radni spor /labour dispute	((6,5))	.	.
školoavanje ili osposobljavanje / school education or training	.	.	—
bolest,povreda / own illness,injury	(26,6)	((21,7))	(30,5)
trudničko bolovanje /maternity leave	(19,8)	(45,1)	—
Porodiljsko bolovanje	—	—	—
Praznici	—	—	—
plaćeno odsustvo /paid leave	((7,3))	.	((9,9))
ostali razlozi/other reasons	.	.	.

26.1 Roditeljsko odsustvo po spolu (razlozi odsustva), 2010

Parental leave by sex (reason for absent from work), 2010

	FBiH		
	Ukupno / Total	Ženski / Female	Muški / Male
Ukupno/Total	15	(6)	(9)
vremenske nepogode / bad weather	•	•	•
smanjen obim posla / slack work	(3)	•	((3))
radni spor / labour dispute	•	•	•
školoavanje ili osposobljavanje / school education or training	•	•	—
bolest,povreda / own illness,injury	(5)	((2))	((3))
trudničko bolovanje / maternity leave	((2))	((2))	—
Porodijsko bolovanje	—	—	—
Praznici	—	—	—
plaćeno odsustvo / paid leave	((1))	•	•
ostali razlozi / other reasons	•	—	•

26.1 Roditeljsko odsustvo po spolu (razlozi odsustva), 2010

Parental leave by sex (reason for absent from work), 2010

	FBiH		
	Ukupno / Total	Ženski / Female	Muški / Male
Ukupno/Total	100,0	100,0	100,0
vremenske nepogode / bad weather	((15,7))	•	((18,9))
smanjen obim posla / slack work	(21,5)	•	(28,2)
radni spor / labour dispute	•	•	•
školoavanje ili osposobljavanje / school education or training	•	•	—
bolest,povreda / own illness,injury	(30,3)	((29,1))	(31,2)
trudničko bolovanje / maternity leave	((14,9))	(36,4)	—
Porodijsko bolovanje	—	—	—
Praznici	—	—	—
plaćeno odsustvo / paid leave	((8,2))	•	•
ostali razlozi / other reasons	•	—	•

26.2 Roditeljsko odsustvo po spolu (razlozi odsustva), 2010

Parental leave by sex (reason for absent from work), 2010

	RS		
	Ukupno / Total	Ženski / Female	Muški / Male
Ukupno/Total	(6)	((3))	((3))
vremenske nepogode / bad weather	.	.	.
smanjen obim posla /sloock work	.	.	.
radni spor /labour dispute	.	.	.
školoavanje ili osposobljavanje / school education or training	—	—	—
bolest,povreda / own illness,injury	.	.	.
trudničko bolovanje /maternity leave	((2))	((2))	—
Porodiljsko bolovanje	—	—	—
Praznici	—	—	—
plaćeno odsustvo /paid leave	.	—	.
ostali razlozi/other reasons	.	.	.

26.2 Roditeljsko odsustvo po spolu (razlozi odsustva), 2010

Parental leave by sex (reason for absent from work), 2010

	RS		
	Ukupno / Total	Ženski / Female	Muški / Male
Ukupno/Total	100,0	100,0	100,0
vremenske nepogode / bad weather	.	.	.
smanjen obim posla /sloock work	.	.	.
radni spor /labour dispute	.	.	.
školoavanje ili osposobljavanje / school education or training	—	—	—
bolest,povreda / own illness,injury	((18,2))	.	.
trudničko bolovanje /maternity leave	((31,8))	(63,2)	—
Porodiljsko bolovanje	—	—	—
Praznici	—	—	—
plaćeno odsustvo /paid leave	.	—	.
ostali razlozi/other reasons	.	.	.

26.3 Roditeljsko odsustvo po spolu (razlozi odsustva), 2010

Parental leave by sex (reason for absent from work), 2010

	DBBiH		
	Ukupno / Total	Ženski / Female	Muški / Male
Ukupno/Total	•	•	•
vremenske nepogode / bad weather	•	•	•
smanjen obim posla /slock work	•	—	•
radni spor /labour dispute	—	—	—
školoavanje ili osposobljavanje / school education or training	—	—	—
bolest,povreda / own illness,injury	•	•	•
trudničko bolovanje /maternity leave	•	•	—
Porodijsko bolovanje	—	—	—
Praznici	—	—	—
plaćeno odsustvo /paid leave	•	•	—
ostali razlozi /other reasons	•	•	—

26.3 Roditeljsko odsustvo po spolu (razlozi odsustva), 2010

Parental leave by sex (reason for absent from work), 2010

	DBBiH		
	Ukupno / Total	Ženski / Female	Muški / Male
Ukupno/Total	100,0	100,0	100,0
vremenske nepogode / bad weather	•	•	((76,9))
smanjen obim posla /slock work	•	—	•
radni spor /labour dispute	—	—	—
školoavanje ili osposobljavanje / school education or training	—	—	—
bolest,povreda / own illness,injury	•	•	•
trudničko bolovanje /maternity leave	•	•	—
Porodijsko bolovanje	—	—	—
Praznici	—	—	—
plaćeno odsustvo /paid leave	•	•	—
ostali razlozi /other reasons	•	•	—

Dodatak Appendix

1. Intervali pouzdanosti osnovnih karakteristika stanovništva prema aktivnosti, BiH

Confidentiality intervals for principal characteristics of the population by activity, BiH

	Procjena <i>Estimation</i>		Standardna devijacija <i>Std. dev</i>		Donja 95% granica pouzdanosti <i>Lower 95% CL</i>		Gornji 95% granica pouzdanosti <i>Upper 95% CL</i>		Koeficijent varijacije % <i>Coeff of Variation %</i>		
	2008	2009	2010	2008	2009	2010	2008	2009	2010	2008	2009

1. Ukupno stanovništvo (3+6+7)

Total population (3+6+7)

2. Radno sposobno stanovništvo

Working-age population

3. Radna snaga (4+5)

Labour force (4+5)

4. Zaposlene osobe

Employed persons

5. Nezaposlene osobe

Unemployed persons

6. Neaktivni

Inactive

7. Osobe mlađe od 15 godina

Persons under 15 year of age

8. Osobe 15-64 godina

Persons from 15 to 64 years of age

Stope / Rates (%)

Stopa aktivnosti / *Activity rate*

Stopa zaposlenosti / *Employment rate*

Stopa nezaposlenosti / *Unemployment rate*

43,9	43,6	44,6	0,5	0,4	0,4	43,0	42,8	43,7	44,8	44,5	45,5	1,0	1,0
33,6	33,1	32,5	0,5	0,5	0,5	32,7	32,2	31,5	34,5	34,1	33,4	1,4	1,4
23,4	24,1	27,2	0,7	0,7	0,7	22,1	22,7	25,8	24,7	25,4	28,6	2,9	2,8

1.1 Intervali pouzdanosti osnovnih karakteristika stanovništva prema aktivnosti, FBiH

Confidentiality intervals for principal characteristics of the population by activity, FBiH

	Procjena <i>Estimation</i>		Standardna devijacija <i>Std.dev</i>		Donja 95% granica pouzdanosti <i>Lower 95% CL</i>		Gornji 95% granica pouzdanosti <i>Upper 95% CL</i>		Koefficient varijacije % <i>Coeff of Variation %</i>						
	2008	2009	2010	2008	2009	2010	2008	2009	2010	2008	2009	2010			
1. Ukupno stanovništvo (3+6+7) <i>Total population (3+6+7)</i>	2.043	1.974	1.999	58	55	62	1.930	1.866	1.877	2.156	2.082	2.121	2,8	2,8	3,1
2. Radno sposobno stanovništvo <i>Working-age population</i>	1.661	1.619	1.643	45	43	49	1.573	1.534	1.546	1.748	1.703	1.739	2,7	2,7	3,0
3. Radna snaga (4+5) <i>Labour force (4+5)</i>	703	674	705	22	21	24	660	633	658	747	715	752	3,2	3,1	3,4
4. Zaposlene osobe <i>Employed persons</i>	528	501	500	17	17	18	493	467	464	562	534	535	3,3	3,4	3,6
5. Nezaposlene osobe <i>Unemployed persons</i>	176	173	205	9	8	10	159	158	186	193	189	225	4,9	4,6	4,9
6. Neaktivni <i>Inactive</i>	957	945	937	26	26	29	906	895	881	1.008	995	994	2,7	2,7	3,1
7. Osobe mlađe od 15 godina <i>Persons under 15 year of age</i>	382	355	356	16	14	14	352	328	328	413	382	385	4,1	3,9	4,1
8. Osobe 15-64 godina <i>Persons from 15 to 64 years of age</i>	1.366	1.339	1.361	41	39	44	1.286	1.263	1.275	1.445	1.416	1.448	3,0	2,9	3,2

Stope / Rates (%)

Stopa aktivnosti / <i>Activity rate</i>	42,4	41,6	42,9	0,6	0,5	0,6	41,3	40,6	41,8	43,5	42,7	44,1	1,3	1,3	1,3
Stopa zaposlenosti / <i>Employment rate</i>	31,8	30,9	30,4	0,6	0,6	0,6	30,7	29,8	29,3	32,9	32,1	31,6	1,8	2,0	1,9
Stopa nezaposlenosti / <i>Unemployment rate</i>	25,0	25,7	29,1	0,9	0,9	1,0	23,3	23,8	27,2	26,8	27,5	31,0	3,6	3,6	3,4

1.2 Intervali pouzdanosti osnovnih karakteristika stanovništva prema aktivnosti, RS

Confidentiality intervals for principal characteristics of the population by activity, RS

	Procjena <i>Estimation</i>			Standardna devijacija <i>Std. dev</i>			Donja 95% granica pouzdanosti <i>Lower 95% CL</i>			Gornji 95% granica pouzdanosti <i>Upper 95% CL</i>			Koefficient varijacije % <i>Coeff of Variation %</i>		
	2008	2009	2010	2008	2009	2010	2008	2009	2010	2008	2009	2010	2008	2009	2010
1. Ukupno stanovništvo (3+6+7) <i>Total population (3+6+7)</i>	1.109	1.096	1.064	36	37	41	1.037	1.024	984	1.181	1.168	1.145	3,3	3,4	3,9
2. Radno sposobno stanovništvo <i>Working-age population</i>	938	927	901	30	30	34	879	868	833	998	986	968	3,2	3,2	3,8
3. Radna snaga (4+5) <i>Labour force (4+5)</i>	441	439	431	17	16	19	407	407	394	474	471	468	3,9	3,7	4,4
4. Zaposlene osobe <i>Employed persons</i>	350	345	329	15	14	15	321	318	301	379	372	358	4,2	4,0	4,4
5. Nezaposlene osobe <i>Unemployed persons</i>	90	94	102	5	5	7	80	83	89	101	104	115	5,9	5,6	6,5
6. Neaktivni <i>Inactive</i>	498	488	469	16	17	18	466	455	434	530	521	505	3,3	3,5	3,9
7. Osobe mlađe od 15 godina <i>Persons under 15 year of age</i>	170	169	164	8	8	8	154	153	148	187	185	180	4,8	4,9	5,0
8. Osobe 15-64 godina <i>Persons from 15 to 64 years of age</i>	717	711	698	26	26	30	666	660	640	768	762	755	3,6	3,6	4,2
Stope / Rates (%)															
Stopa aktivnosti / <i>Activity rate</i>	47,0	47,4	47,9	0,8	0,8	0,7	45,4	45,9	46,4	48,5	48,9	49,3	1,7	1,6	1,5
Stopa zaposlenosti / <i>Employment rate</i>	37,3	37,2	36,6	0,9	0,8	0,8	35,6	35,7	34,9	39,0	38,8	38,2	2,3	2,2	2,3
Stopa nezaposlenosti / <i>Unemployment rate</i>	20,5	21,4	23,6	1,0	1,0	1,1	18,5	19,5	21,6	22,5	23,3	25,7	5,0	4,5	4,5

1.3 Intervali pouzdanosti osnovnih karakteristika stanovništva prema aktivnosti, DBBiH

Confidentiality intervals for principal characteristics of the population by activity, BDBiH

	Procjena <i>Estimation</i>			Standardna devijacija <i>Std. dev</i>			Donja 95% granica pouzdanosti <i>Lower 95% CL</i>			Gornji 95% granica pouzdanosti <i>Upper 95% CL</i>			Koeficijent varijacije % <i>Coeff of Variation %</i>		
	2008	2009	2010	2008	2009	2010	2008	2009	2010	2008	2009	2010	2008	2009	2010
1. Ukupno stanovništvo (3+6+7) <i>Total population (3+6+7)</i>	59	59	67	5	5	6	50	49	55	69	69	79	8,3	8,4	9,2
2. Radno sposobno stanovništvo <i>Working-age population</i>	49	49	54	4	4	5	42	41	44	57	56	63	7,8	8,1	8,6
3. Radna snaga (4+5) <i>Labour force (4+5)</i>	18	19	22	2	2	2	15	15	18	22	22	26	9,7	9,8	9,3
4. Zaposlene osobe <i>Employed persons</i>	(12)	(13)	14	1	1	1	10	11	11	15	16	16	10,4	10,1	9,7
5. Nezaposlene osobe <i>Unemployed persons</i>	(6)	(5)	(8)	1	1	1	5	4	6	7	7	10	11,3	12,8	13,9
6. Neaktivni <i>Inactive</i>	31	30	32	2	2	3	26	25	26	36	35	37	7,8	7,8	9,1
7. Osobe mlađe od 15 godina <i>Persons under 15 year of age</i>	(10)	(11)	(13)	1	1	2	7	8	9	12	13	17	12,5	11,2	14,3
8. Osobe 15-64 godina <i>Persons from 15 to 64 years of age</i>	37	38	43	3	3	4	31	31	35	44	45	51	9,1	9,1	9,6
Stope / Rates (%)															
Stopa aktivnosti / <i>Activity rate</i>	36,8	38,1	40,6	1,6	1,4	1,6	33,6	35,4	37,5	40,0	40,8	43,7	4,4	3,6	3,9
Stopa zaposlenosti / <i>Employment rate</i>	25,1	27,0	25,8	1,3	1,3	1,5	22,4	24,5	22,9	27,7	29,5	28,8	5,3	4,7	5,9
Stopa nezaposlenosti / <i>Unemployment rate</i>	31,9	29,2	36,4	2,1	2,3	3,2	27,7	24,8	30,2	36,2	33,7	42,6	6,7	7,8	8,7

Upitnik Questionnaire

Bosnia and Herzegovina

AGENCY FOR STATISTICS
BOSNIA AND HERZEGOVINAREPUBLIKA SRPSKA
REPUBLIC INSTITUTE OF STATISTICSFEDERATION OF BOSNIA AND HERZEGOVINA
FEDERAL INSTITUTE OF STATISTICS**LABOUR FORCE SURVEY**
LFS - 2010

Entity/District		<input type="text"/>
Canton/Region		<input type="text"/>
Municipality code		<input type="text"/>
EA code		<input type="text"/>
Sequence number of household		<input type="text"/>
Total number of households in the dwelling unit		<input type="text"/>
Household identifier	1 - household from the list; 2 - new household at the given address	<input type="text"/>
Household telephone number (cell phone, fixed line)	<input type="text"/>	
Address:	<input type="text"/>	
	(street and number)	

(no. of apartment)**DATA ON INTERVIEW**

Date of interview	<input type="text"/>	<input type="text"/>
	day	month
Interview started at	<input type="text"/>	<input type="text"/>
	hours	minutes
Interview completed at	<input type="text"/>	<input type="text"/>
	hours	minutes
Number of visits to household	<input type="text"/>	<input type="text"/>
- Interviewer	<input type="text"/>	<input type="text"/>
	Name and Surname	Interviewer's code
- Controller	<input type="text"/>	<input type="text"/>
	Name and Surname	Controller's code
- Data entry person	<input type="text"/>	<input type="text"/>
	Name and Surname	Data entry person's code

DATA CONFIDENTIALITY

Data compiled in the Questionnaire is confidential and will only be used for statistical purposes, fully in line with the provisions of the mentioned laws

BiH Law on Statistics, ("Official Gazette of Bosnia and Herzegovina",. 26/04 and 42/04);

Law on Statistics of the Federation of BiH (Official Gazette of Federation, 63/03

("Official Gazette of Federation", 63/03); Law on Statistics of the RS,

("Official Gazette of the Republika Srpska", 85/03)

Bosna i Hercegovina

AGENCIJA ZA STATISTIKU
BOSNE I HERCEGOVINEREPUBLIKA SRPSKA
REPUBLIČKI ZAVOD ZA STATISTIKUFEDERACIJA BOSNE I HERCEGOVINE
FEDERALNI ZAVOD ZA STATISTIKU**ANKETA O RADNOJ SNAZI**
ARS - 2010Entitet/Distrikt Kanton/regija Šifra općine Šifra PK Redni broj kućanstva Ukupan broj kućanstava u stambenoj jedinici Indikator kućanstva 1 - kućanstvo sa spiska; 2 - kućanstvo novo na datoj adresi

Broj telefona kućanstva (mobilni, fiksni) _____

Adresa: _____

Ulica i kućni broj _____

Broj stana _____

DATA ON INTERVIEWDatum anketiranja dan mjesecVrijeme početka anketiranja sat minutaVrijeme završetka anketiranja sat minutaBroj posjeta kućanstvu

- Anketar _____

Ime i prezime

 Sifra anketara

- Kontrolor _____

Ime i prezime

 Sifra kontrolora

- Operater _____

Ime i prezime

 Sifra operatera**POVJERLJIVOST PODATAKA**

Prikupljeni podaci su povjerljivi, i isti će se u skladu sa odredbama navedenih zakona, koristiti isključivo u statističke svrhe
Zakon o statistici BiH, ("Službeni glasnik Bosne i Hercegovine", br. 26/04 i 42/04); Zakon o statistici Federacije BiH, ("Službene novine Federacije", br. 63/03); Zakon o statistici Republike Srpske, ("Službeni glasnik Republike Srpske", br. 85/03)

ARS1a

Popunjava se za sve članove kućanstva

REDNI BROJ	IME I PREZIME	SPOL	DATE OF BIRTH	JE LI OSOBA NAPUNILA 15 GODINA PRIJE KRAJA REFERENTNE SEDMICE?	ODNOS PREMA NOSIOCU KUĆANSTVA	BRAČNI STATUS	Upisati redni broj bračnoga drugoga/ partnera člana kućanstva.
1	2	3	4	5	6	7	8
		Muško...1 Žensko..2	Upisati dan, mjesec i godinu.	Da.....1 Ne.....2	Nosioc.....1 Bračni drug/partner nos.....2 Djeca nosioca/br. druga.....3 Roditelji nosioca/br. druga..4 Unuče nosioca/br. druga.....5 Ostali srodnici.....6	Neudata/ neoženjen.....1 >>9 Udata/ oženjen.....2 Udovica/ udovac.....3 >>9 Razvedena/ razveden.....4 >>9 U vanbračnoj zajednici.....5	Ako ne živi u omućinstvu, upisati 99.
01							
02							
03							
04							
05							
06							
07							
08							
09							
10							

LFS1a

To be filled for all household members

SEQUENCE NO. MEM. OF HOUSEHOLD	Insert a sequence number of the father of the household member If she does not live in the household, please insert 99.	Insert a sequence number of the mother of the household member If she does not live in the household, please insert 99.	NATIONALITY, WHICH COUNTRY? If BiH and some other country, please insert BiH.	"WHICH COUNTRY WERE YOU BORN IN?" (by existing country borders) If born in BiH > > P14 Other > > 13"	SINCE WHICH YEAR HAVE YOU BEEN LIVING IN BIH?	DID YOU LIVE IN THIS MUNICIPALITY BEFORE THE SURVEY? (April 2008) Yes.....1 > > 16 No.....2	WHERE DID YOU LIVE 12 MONTHS BEFORE THE SURVEY? - If in BiH, please insert municipality - If outside BiH, please insert a state Coding by statistical office
	9	10	11	12	13	14	15
1	_ _	_ _	_ _	_ _	_ _ _ _	_	_ _ _ _
01	_ _	_ _	_ _	_ _	_ _ _ _	_	_ _ _ _
02	_ _	_ _	_ _	_ _	_ _ _ _	_	_ _ _ _
03	_ _	_ _	_ _	_ _	_ _ _ _	_	_ _ _ _
04	_ _	_ _	_ _	_ _	_ _ _ _	_	_ _ _ _
05	_ _	_ _	_ _	_ _	_ _ _ _	_	_ _ _ _
06	_ _	_ _	_ _	_ _	_ _ _ _	_	_ _ _ _
07	_ _	_ _	_ _	_ _	_ _ _ _	_	_ _ _ _
08	_ _	_ _	_ _	_ _	_ _ _ _	_	_ _ _ _
09	_ _	_ _	_ _	_ _	_ _ _ _	_	_ _ _ _
10	_ _	_ _	_ _	_ _	_ _ _ _	_	_ _ _ _

ARS1a

Popunjava se za sve članove kućanstva

REDNI BROJ	Upisati redni broj oca člana kućanstva. Ako ne živi u domaćinstvu, upisati 99.	Upisati redni broj majke člana kućanstva. Ako ne živi u domaćinstvu, upisati 99.	ČIJE DRŽAVLJANSTVO POSJEDUJETE? Ako je BiH i neke druge države upisati BiH. Šifru upisuje statistika.	"U KOJOJ DRŽAVI STE RODENI? (prema sadašnjim državnim granicama) Ako je rođen u BiH > > P14 Ostali > > 13" Šifru upisuje statistika.	OD KOJE GODINE ŽIVITE U BIH? Upisati godinu	"JESTE LI BORAVILI U OVOJ OPCINI 12 MJESECI PRIJE PROVEDBE ANKETE? (April 2008.)" Da.....1 > > 16 Ne.....2	GDJE STE BORAVILI 12 MJESECI PRIJE PROVEDBE ANKETE - Ako je u BiH upisati opčinu, - Ako je izvan BiH upisati državu Šifriranje vrši statistika.	
							11	12
1	9	10	11	12	13	14	15	
01	_ _ _	_ _ _	_ _ _	_ _ _	_ _ _	_	_ _ _ _	_ _ _ _
02	_ _ _	_ _ _	_ _ _	_ _ _	_ _ _	_	_ _ _ _	_ _ _ _
03	_ _ _	_ _ _	_ _ _	_ _ _	_ _ _	_	_ _ _ _	_ _ _ _
04	_ _ _	_ _ _	_ _ _	_ _ _	_ _ _	_	_ _ _ _	_ _ _ _
05	_ _ _	_ _ _	_ _ _	_ _ _	_ _ _	_	_ _ _ _	_ _ _ _
06	_ _ _	_ _ _	_ _ _	_ _ _	_ _ _	_	_ _ _ _	_ _ _ _
07	_ _ _	_ _ _	_ _ _	_ _ _	_ _ _	_	_ _ _ _	_ _ _ _
08	_ _ _	_ _ _	_ _ _	_ _ _	_ _ _	_	_ _ _ _	_ _ _ _
09	_ _ _	_ _ _	_ _ _	_ _ _	_ _ _	_	_ _ _ _	_ _ _ _
10	_ _ _	_ _ _	_ _ _	_ _ _	_ _ _	_	_ _ _ _	_ _ _ _

LFS1 a

To be completed for all household members

SEQUENCE NO. MEM. OF HOUSEHOLD	SCHOOL COMPLETED - EDUCATION LEVEL	WHAT IS THE FIELD OF YOUR EDUCATION/ TRAINING?	WHICH YEAR DID YOU REACH THAT LEVEL OF EDUCATION?	WERE YOU ABSENT FROM THE HOUSEHOLD ALL 12 MONTHS OR MORE?	WHAT WERE THE REASONS OF YOUR ABSENCE?	FOR PERSON WHO: ANSWERS Q5 WITH CHOICE 1 and Q19 WITH CHOICE 2 OR Q5 WITH CHOICE 1 and Q20 WITH CHOICE 1,2 or 3 PLEASE INSERT 1
1	16	17	18	19	20	21
01	_	_	_	_	_	_
02	_	_	_	_	_	_
03	_	_	_	_	_	_
04	_	_	_	_	_	_
05	_	_	_	_	_	_
06	_	_	_	_	_	_
07	_	_	_	_	_	_
08	_	_	_	_	_	_
09	_	_	_	_	_	_
10	_	_	_	_	_	_

ARS1a

Popunjava se za sve članove kućanstva

	"NAJVIŠA ZAVRŠENA ŠKOLA - STEPEN OBRAZOVANJA"	"KOJA JE OBLAST VAŠEG OBRAZOVANJA?"	"KOJE GODINE STE ZAVRŠILI TAJ STEPEN OBRAZOVANJA?"	JESTE LI BILI ODSUTNI IZ DOMACINSTVA SVIH ZADNJIH 12 MJESECI ILI DUŽE?	KOJI SU RAZLOZI ODSUSTVOVANJA IZ DOMACINSTVA?	"ZA OSOBU KOJA: NA P5 IMA ODGOVOR 1 I NA P19 ODGOVOR 2 ILI NA P5 IMA ODGOVOR 1 I NA P20 ODGOVOR 1,2 ILI 3 UPISATI 1"
REDNI BROJ	Bez škole.....1 > > 19 Od 1 do 3 razreda osn.škole2 > > 19 Od 4 do 7/8 razreda osn.škole...3 > > 19 Završena osnovna škola4 > > 18 Završena srednja škola 2-3 g ...5 Završena srednja škola 4-5 g...6 Završena viša škola7 Završena visoka škola8 Magisterij- doktorat9	Opći program obrazovanja.....01 Učiteljska i pedagoške škole.....02 Unjehničke i humanističke znanosti.....03 Društvene znanosti, ekonomija i pravo...04 Književnosti i jezici (uključ. strane).....05 Prirodne, matem. i kompjut. znanosti.....06 Tehničke i građevinske znanosti.....07 Poljoprivredne i veterinarske znanosti.....08 Zdravstvo i socijalna skrb.....09 Usluge.....10 Ostalo.....11	18	19	20	21
1	16	17	_ _ _ _	_ _	_ _	_ _
01	_ _	_ _ _ _	_ _ _ _ _	_ _	_ _	_ _
02	_ _	_ _ _ _	_ _ _ _ _	_ _	_ _	_ _
03	_ _	_ _ _ _	_ _ _ _ _	_ _	_ _	_ _
04	_ _	_ _ _ _	_ _ _ _ _	_ _	_ _	_ _
05	_ _	_ _ _ _	_ _ _ _ _	_ _	_ _	_ _
06	_ _	_ _ _ _	_ _ _ _ _	_ _	_ _	_ _
07	_ _	_ _ _ _	_ _ _ _ _	_ _	_ _	_ _
08	_ _	_ _ _ _	_ _ _ _ _	_ _	_ _	_ _
09	_ _	_ _ _ _	_ _ _ _ _	_ _	_ _	_ _
10	_ _	_ _ _ _	_ _ _ _ _	_ _	_ _	_ _

LFS1b

To be compiled for all household members who, in the first part of Questionnaire (LFS1a) in the Column 21, were coded 1

Sequence number	Questions – Answers:	Codes	Questions	Sequence number of household member				
				_ _	_ _	_ _	_ _	_ _
				Sequence number of household member providing answers				
_ _	_ _	_ _	_ _	_ _	_ _	_ _	_ _	_ _
A. LABOUR ACTIVITY DURING THE REFERENCE WEEK								
1	HAVE YOU DONE ANY WORK FOR PAY OR PROFIT DURING THE REFERENCE WEEK OR YOU WERE UNPAID ASSISTING FAMILY MEMBER - FROM MONDAY TO SUNDAY - (AT LEAST, ONE HOUR)?							
	Yes	1 ⇒ 4	_	_	_	_	_	_
	No	2 ⇒ 2	_	_	_	_	_	_
2	ALTHOUGH YOU DID NOT WORK DURING THE REFERENCE WEEK , DO YOU HAVE A JOB OR BUSINESS TO RETURN TO?							
	Yes	1 ⇒ 3	_	_	_	_	_	_
	No	2 ⇒ 42	_	_	_	_	_	_
3	WHAT WERE THE REASON FOR NOT WORKING DURING THE REFERENCE WEEK ALTHOUGH YOU HAVE A JOB OR BUSINESS TO RETURN TO?							
	- Bad weather or seasonal reasons	1	↓	_ _	_ _	_ _	_ _	_ _
	- Slack work	2		_ _	_ _	_ _	_ _	_ _
	- Labour dispute (strike, cease of work)	3		_ _	_ _	_ _	_ _	_ _
	- School education or training	4		_ _	_ _	_ _	_ _	_ _
	- Own illness, injury, etc.....	5		_ _	_ _	_ _	_ _	_ _
	- Maternity leave	6		_ _	_ _	_ _	_ _	_ _
	- Parental leave	7		_ _	_ _	_ _	_ _	_ _
	- Holidays	8		_ _	_ _	_ _	_ _	_ _
	- Paid leave (annual leave etc..)	9		_ _	_ _	_ _	_ _	_ _
- Other reasons	10		_ _	_ _	_ _	_ _	_ _	
3.a	HOW LONG ARE YOU ABSENT FROM WORK?							
	less than 3 months	1 ⇒ 4	_	_	_	_	_	_
	3 months and longer	2 ⇒ 3.b	_	_	_	_	_	_
3.b	IS YOUR ABSENCE RENUMERATED?							
	Yes, less than 50% of my salary	1	↓	_	_	_	_	_
	Yes, 50% and more of my salary	2		_	_	_	_	_
	No, I am not receiving my salary	3		_	_	_	_	_

ARS1b

Popunjava se za sve članove kućanstva koji su u prvom dijelu upitnika (ARS1a) u koloni 21 dobili šifru 1

Redni broj	Pitanja – odgovori:	Šifre	Slijed pitanja	Redni broj člana kućanstva				
				_ _	_ _	_ _	_ _	_ _
				Redni broj člana koji daje odgovore na pitanja				
				_ _	_ _	_ _	_ _	_ _
A. RADNA AKTIVNOST U REFERENTNOM TJEDNU								
1	JESTE LI U TOKU REFERENTNE SEDMICE - OD PONEĐJELJKA DO NEDJELJE - RADILI, OBAVLJALI AKTIVNOST KOJOM STIČETE SREDSTVA ZA ŽIVOT ILI STE BILI NEPLAĆENI POMAŽUĆI ČLAN - (NAJMANJE JEDAN SAT)?							
	Da	1 ⇒ 4	_	_	_	_	_	_
	Ne	2 ⇒ 2	_	_	_	_	_	_
2	IAKO U TOKU REFERENTNOG TJEDNA NISTE RADILI , IMATE LI POSAO NA KOJI ĆETE SE VRATITI?							
	Da	1 ⇒ 3	_	_	_	_	_	_
	Ne	2 ⇒ 42	_	_	_	_	_	_
3	ZAŠTO NISTE RADILI TOKOM REFERENTNOG TJEDNA IAKO IMATE POSAO NA KOJI ĆETE SE VRATITI?							
	- Vremenske nepogode ili sezonski uticaji	1	_	_	_	_	_	_
	- Smanjeni obim posla	2	_	_	_	_	_	_
	- Radni spor (štrajk, prestanak rada)	3	_	_	_	_	_	_
	- Školovanje ili osposobljavanje	4	_	_	_	_	_	_
	- Bolest, povreda, itd	5	_	_	_	_	_	_
	- Trudničko bolovanje	6	_	_	_	_	_	_
	- Porodiljsko bolovanje	7	_	_	_	_	_	_
	- Praznici	8	_	_	_	_	_	_
	- Plaćeno odsustvo (god. odmor i sl.)	9	_	_	_	_	_	_
- Ostali razlozi	10	_	_	_	_	_	_	
3.a	KOLIKO DUGO STE ODSUTNI S POSLA?							
	manje od 3 mjeseca	1 ⇒ 4	_	_	_	_	_	_
	3 mjeseca i više	2 ⇒ 3.b	_	_	_	_	_	_
3.b	DA LI PRIMATE NAKNADU PLAĆE ZA VRIJEME ODSUSTVA SA POSLA?							
	Da, manje od 50% plaće	1	_	_	_	_	_	_
	Da, 50% i više plaće	2	_	_	_	_	_	_
	Ne, ne primam plaću	3	_	_	_	_	_	_

Rsequence no.	Questions – Answers:	Codes	Questions	Sequence number of household member				
				_ _	_ _	_ _	_ _	_ _
B. EMPLOYMENT CHARACTERISTICS OF THE MAIN JOB								
4	Sequence no. of hh member	WHAT IS THE MAIN ACTIVITY OF THE UNIT YOU ARE EMPLOYED WITH? (detailed description of products/services)						
	_ _							
	_ _							
	_ _							
	_ _							
	Coding by statistical office		↓	_ _ _	_ _ _	_ _ _	_ _ _	_ _ _
5	WHAT IS THE TYPE OF OWNERSHIP OF THE UNIT YOU WORK FOR?							
	- State owned	1	↓	_	_	_	_	_
	- Private owned	2						
	- Cooperative	3						
	- Mixed	4						
	- Without property type.....	5						
- Unknown	6							
6	Sequence no. of hh member	WHAT IS YOUR OCCUPATION ON WITH MAIN JOB? (detailed description your present job)						
	_ _							
	_ _							
	_ _							
	_ _							
	Coding by statistical office		↓	_ _ _	_ _ _	_ _ _	_ _ _	_ _ _
7	WHAT IS YOUR EMPLOYMENT STATUS?							
	- Owner/joint owner with employees - employer.....	1	} 14	_	_	_	_	_
	- Farmer with own farm and employees.....	2						
	- Unpaid assisting family member	3						
	- Owner/joint owner without employees - self-employed...	4	} 15					
	- Farmer on own farm without employees.....	5						
	- Employed by foreign company	6	} 8					
- Employed by employer	7							
EMPLOYER								
8	DO YOU HAVE INDEFINITE OR DEFINITE WORK CONTRACT (PERMANENT OR TEMPORARY) ?							
	- Indefinite	1	⇒ 11	_	_	_	_	_
	- Definite	2	⇒ 9					
9	WHICH OF THE GIVEN REASONS DESCRIBE THE BEST YOUR DEFINITE WORK CONTRACT (TEMPORARY WORK)?							
	- Educational training/ trainee at job	1	↓	_	_	_	_	_
	- Could not find a permanent job	2						
	- Did not want a permanent job	3						
	- Probationary work.....	4						

Redni broj	Pitanja- Odgovori	Šifre	Slijed pitanja	Redni broj člana kućanstva				
				1	2	3	4	5
B. KARAKTERISTIKE GLAVNOG POSLA								
4	Redni br. člana	KOJA JE PRETEŽNA DJELATNOST ORGANIZACIONE JEDINICE U KOJOJ OBAVLJATE RADNU AKTIVNOST? (navesti precizan opis proizvoda/usluge)						
		Šifriranje vrši statistika	↓					
5	KOJEM OBLIKU VLASNIŠTVA PRIPADA ORGANIZACIONA JEDINICA U KOJOJ RADITE?							
	- Državnom	1						
	- Privatnom	2						
	- Zadružnom	3						
	- Mješovitom	4	↓					
	- Bez oblika vlasništva	5						
	- Ne zna	6						
6	Redni br. člana	KOJE JE VAŠE ZANIMANJE NA GLAVNOM POSLU? (opisati posao koji obavljate)						
		Šifriranje vrši statistika	↓					
7	KOJI JE VAŠ POLOŽAJ U ZAPOSLENOSTI?							
	- Vlasnik/suvlasnik sa zaposlenim - poslodavac.....	1	} 14					
	- Poljoprivrednik na vlast. gazdinstvu sa zaposlenim.....	2						
	- Neplaćeni pomažući član kućanstva.....	3						
	- Vlasnik/suvlasnik bez zaposlenih - samozaposlenik...	4	} 15					
	- Poljoprivrednik na vlast. gazdinstvu bez zaposlenih.....	5						
	- Radite za stranu organizaciju	6	} 8					
	- Employed by employer	7						
8	JE LI VAŠ POSAO NA NEODREĐENO ILI ODREĐENO VRIJEME (STALNI ILI PRIVREMENI) ?							
	- Na neodređeno vrijeme	1	⇒ 11					
	- Na određeno vrijeme	2	⇒ 9					
9	KOJI OD NAVEDENIH RAZLOGA NAJBOLJE OPISUJE VAŠ RAD NA ODREĐENO VRIJEME (PRIVREMENI RAD)?							
	- Osposobljavanje / pripravnčki rad	1						
	- Ne možete naći stalno zaposlenje	2						
	- Ne želite naći stalno zaposlenje	3	↓					
	- Probni rad.....	4						

Sequence no.	Questions – Answers:	Codes	Questions	Sequence number of household member				
				1	2	3	4	5
10	WHAT IS THE TOTAL DURATION OF YOUR TEMPORARY JOB (TEMPORARY WORK)? (Insert a number of months, if less than one month, please insert 00.)		↓					
11	DO YOU EXERCISE YOUR PAYMENT RIGHTS AT JOB, SALARY, BENEFITS ETC.? Yes No	1 2	⇒ 12 ⇒ 14					
12	WHEN DID YOU RECEIVE THE LAST SALARY OR BENEFIT AT PRESENT JOB? Month..... Year.....		↓					
13	WHICH PERIOD YOUR LAST SALARY, PART OF IT OR BENEFIT WAS REFERRED TO? Month..... Year.....		↓					
14	HOW MANY PERSONS ARE EMPLOYED IN THE UNIT YOU WORK FOR? - Exact number, if ≤ 10..... - 11 to 19 - 20 to 49 - 50 to 99..... - 100 to 249..... - 250 and more..... - Don't know, but less than11 . - Don't know, but more than10 ...	01-10 11 12 13 14 15 16 17	↓					
15	DO YOU EXERCISE YOUR HEALTH INSURANCE RIGHTS AT YOUR JOB? Yes Ne	1 2	↓					
16	DO YOU EXERCISE YOUR PENSION RIGHTS AT YOUR JOB? Yes No	1 2	↓					
17	WHAT IS A NAME OF MUNICIPALITY YOU WORK IN? (IF YOU WORK ABROAD, PLEASE INSERT A COUNTRY)		↓					

Redni br.	Pitanja – odgovori:	Šifre	Slijed pitanja	Redni broj člana kućanstva					
				1	2	3	4	5	
10	KOLIKO TRAJE VAŠ POSAO NA ODREĐENO VRIJEME (PRIVREMENI RAD)? (Upisati broj mjeseci, a ako je manje od mjesec, upisati 00.)		↓	1	2	3	4	5	
11	OSTVARUJETE LI NA POSLU PRAVO NA PLAĆU, DIO PLAĆE, NAKNADU I SL.? Da..... Ne.....	1 2	⇒ 12 ⇒ 14	↓	1	2	3	4	5
12	KADA STE PRIMILI POSLJEDNJU PLAĆU, DIO PLAĆE, NAKNADU? Mjesec..... Godina.....		↓	1	2	3	4	5	
13	NA KOJI PERIOD SE ODNOSI TA POSLJEDNJA PLAĆA, DIO PLAĆE, NAKNADA? Mjesec..... Godina.....		↓	1	2	3	4	5	
14	KOLIKI JE BROJ ZAPOSLENIH OSOBA U ORGANIZACIONOJ JEDINICI U KOJOJ RADITE? - Tačan broj, ako je do 10.... - 11 do 19 - 20 do 49 - 50 do 99..... - 100 do 249..... - 250 i više..... - Ne znam, ali manje od 11 - Ne znam, ali više od 10	01-10 11 12 13 14 15 16 17	↓	1	2	3	4	5	
15	OSTVARUJETE LI NA POSLU PRAVO NA ZDRAVSTVENO OSIGURANJE? Da..... Ne.....	1 2	↓	1	2	3	4	5	
16	OSTVARUJETE LI NA POSLU PRAVO NA MIROVINSKO OSIGURANJE? Da..... Ne.....	1 2	↓	1	2	3	4	5	
17	OPĆINA U KOJOJ RADITE? (AKO RADITE U INOZEMSTVU UPISATI DRŽAVU)		↓	1	2	3	4	5	

Sequence no.	Questions – Answers:	Codes	Questions	Sequence number of household member					
				1	2	3	4	5	
18	WHERE DO YOU USUALLY WORK?								
	- At home	1	↓						
	- At farm, institution, shop or other organisation.....	2							
	- At market	3							
	- At agricultural holding	4							
	- Street counter	5							
	- In a car/vehicle	6							
	- No specific location	7							
- Other	8								
19	WHEN DID YOU START TO WORK AT PRESENT JOB?								
	Month..... Year.....		↓						
20	DO YOU WORK FULL TIME OR LESS THAN FULL TIME?								
	- Full time..... - Less than full time.....	1 2	⇒22 ⇒21						
21	WHICH ARE THE REASONS FOR WORKING LESS THAN FULL TIME?								
	- School education/training.....	1	↓						
	- Own illness or disability.....	2							
	- Could not find a full time-job..	3							
	- Looking after your children or incapacitated adults	4							
	- other personal or family reasons	5							
- Other reasons.....	6								
22	HOW MANY HORS DO YOU USUALLY WORK PER WEEK?								
	- Hours	01-99	↓						
23	DID YOU WORK A NUMBER OF USUAL WORKING HOURS DURING THE REFERENCE WEEK?								
	Yes	1	⇒26						
	No	2	⇒24						
24	HOW MANY HOURS DID YOU WORK DURING THE REFERENCE WEEK?								
	- Hours.....	00 01-99	⇒26 ⇒25						
25	WHAT IS A MAIN REASON FOR HOURS ACTUALLY WORKED DURING THE REFERENCE WEEK BEING DIFFERENT FROM PERSON'S USUAL HOURS?								
	a) If person worked more than usual number of hours		↓						
	- Flexible/varying working hours.....	01							
	- Paid overtime.....	02							
	- Unpaid overtime.....	03							
	- Other reasons	04							
	b) If person worked less than usual working hours due to								
	- Bad weather.....	05							
	- Reduced work due to technical or economic reasons...	06							
	- Labour dispute (strike, work stoppage).....	07							
	- Education or training.....	08							
	- Flexible/varying working hours.....	09							
	- Own illness or injury.....	10							
	- Maternity or parental leave.....	11							
	- Special leave from personal or family reasons.	12							
	- Paid leave (annual leave and other).....	13							
	- Holidays	14							
- Start or change of job	15								
- End of job without taking up a new one...	16								
- Other reasons	17								
25.a	NUMBER OF HOURS OF PAID OVERTIME								
	Hours.....	00-98	⇒ 26						
25.b	NUMBER OF HOURS OF UNPAID OVERTIME								
	Hours.....	00-98	↓						

Redni br.	Pitanja – odgovori:	Šifre	Slijed pitanja	Redni broj člana kućanstva					
				1	2	3	4	5	
18	GDJE JE VAŠE UOBIČAJENO MJESTO OBAVLJANJA POSLA?								
	- U kući	1	↓						
	- U preduzeću, ustanovi, radnji ili drugoj organiz.	2							
	- Na pijaci	3							
	- Na gazdinstvu	4							
	- Na uličnoj tezgi	5							
	- U vozilu	6							
	- Bez određene lokacije	7							
- Ostalo	8								
19	KADA STE POČELI DA RADITE NA GLAVNOM POSLU?								
	Mjesec..... Godina.....		↓						
20	DA LI RADITE PUNO ILI KRAĆE OD PUNOG RADNOG VREMENA?								
	- Puno..... - Kraće od punoga.....	1 2	⇒22 ⇒21						
21	KOJI SU RAZLOZI ZAŠTO RADITE KRAĆE OD PUNOG RADNOG VREMENA?								
	- Školovanje/ usavršavanje.....	1	↓						
	- Bolest/onesposobljenost za rad.....	2							
	- Ne možete naći posao sa punim radnim vremenom...	3							
	- Starate se o svojoj djeci ili odraslima.....	4							
	- Drugi osobni i porodični razlozi	5							
- Ostali razlozi.....	6								
22	KOLIKO UOBIČAJENO SATI RADITE SEDMIČNO?								
	- Sati	01-99	↓						
23	JESTE LI U REFERENTNOM TJEDNU RADILI UOBIČAJENI BROJ RADNIH SATI?								
	Da	1	⇒26						
24	KOLIKO STE SATI RADILI U TOKU REFERENTNOG TJEDNA								
	- Sati.....	00 01-99	⇒26 ⇒25						
25	KOJI JE NAJVAŽNIJI RAZLOG ZA ODPUSTANJE STVARNOGA BROJA ODRADENIH SATI RADA U TOKU REFERENTNOG TJEDNA OD UOBIČAJENOG BROJA SATI RADA?								
	a) Ako je osoba radila više od uobičajenog broja sati		↓						
	- Flexibilno/varirajuće radno vrijeme.....	01							
	- Prekovremeni rad sa naknadom.....	02							
	- Prekovremeni rad bez naknade.....	03							
	- Ostali razlozi	04							
	b) Ako je osoba radila manje od uobičajenog broja sati								
	- Vremenske nepogode.....	05							
	- Smanjeni obim posla zbog teh. ili ek. razloga.....	06							
	- Radni spor (štrajk, obustava rada).....	07							
	- Školovanje ili osposobljavanje.....	08							
	- Flexibilno/varirajuće radno vrijeme.....	09							
	- Vlastita bolest ili povreda.....	10							
	- Trudničko ili porodiljsko bolovanje.....	11							
	- Posebna odsustva iz osob. ili por. razl.	12							
	- Plaćeni dopust (god.odmor i ostalo).....	13							
	- Praznici	14							
- Počeo sa poslom ili promijenio posao	15								
- Prestao raditi, a nije našao novi posao.....	16								
- Ostali razlozi	17								
25.a	BROJ SATI PLAĆENOG PREKOVREMENOG RADA								
	Sati.....	00-98	⇒ 26						
25.b	BROJ SATI NEPLAĆENOG PREKOVREMENOG RADA								
	Sati.....	00-98	↓						

Sequence no.	Questions – Answers:	Codes	Questions	Sequence number of household member				
				_ _	_ _	_ _	_ _	_ _
26	DO YOU WISH TO WORK MORE THAN USUAL NUMBER OF HOURS? Yes..... No.....	1 2	⇒ 27 ⇒ 29	_	_	_	_	_
27	WHAT IS THE WAY YOU CAN WORK MORE THAN USUAL NUMBER OF HOURS? - Through an additional job..... - Through a job with more working hours..... - Only within the present job..... - Other	1 2 3 4	↓	_	_	_	_	_
28	HOW MANY HOURS WOULD YOU LIKE TO WORK IN TOTAL? - Hours.....	01-99	↓	_ _	_ _	_ _	_ _	_ _
Reference period for questions 29 - 34 is the last month of work (last four weeks).								
29	DID YOU WORK IN SHIFTS DURING THE LAST FOUR WEEKS? Yes..... No.....	1 2	↓	_	_	_	_	_
30	HOW OFTEN DID YOU WORK IN THE AFTERNOON DURING THE LAST FOUR WEEKS? - Usual..... - Sometimes	1 2 3	↓	_	_	_	_	_
31	HOW OFTEN DID YOU WORK AT NIGHT DURING THE LAST FOUR WEEKS? - Usual..... - Sometimes	1 2 3	↓	_	_	_	_	_
32	HOW OFTEN DID YOU WORK ON SATURDAYS DURING THE LAST FOUR WEEKS? - Usual..... - Sometimes	1 2 3	↓	_	_	_	_	_
33	HOW OFTEN DID YOU WORK ON SUNDAYS DURING THE LAST FOUR WEEKS? - Usual..... - Sometimes	1 2 3	↓	_	_	_	_	_
34	HOW OFTEN DID YOU WORK AT HOME DURING THE LAST FOUR WEEKS? - Usual..... - Sometimes	1 2 3	↓	_	_	_	_	_

Redni br.	Pitanja – odgovori:	Šifre	Slijed pitanja	Redni broj člana kućanstva				
				_ _	_ _	_ _	_ _	_ _
26	ŽELITE LI RADITI VIŠE OD UOBIČAJENOG BROJA SATI KOJI RADITE? Da..... Ne.....	1 2	→ 27 → 29	_	_	_	_	_
27	NA KOJI NAČIN ŽELITE RADITI VIŠE OD BROJA SATI KOJI RADITE? - Dodatni posao..... - Drugi posao sa više sati..... - Samo u okviru sadašnjeg posla..... - Ostalo	1 2 3 4	↓	_	_	_	_	_
28	KOLIKO SATI UKUPNO ŽELITE DA RADITE? - Sati.....	01-99	↓	_ _	_ _	_ _	_ _	_ _

Referentni period za pitanja 29 - 34 je posljednji mjesec rada (posljednje četiri sedmice).

29	JESTE LI U PROTEKLA ČETIRI TJEDNA RADILI U SMJENAMA? Da..... Ne.....	1 2	↓	_	_	_	_	_
30	KOLIKO ČESTO STE U PROTEKLA ČETIRI TJEDNA RADILI POSLIJEPODNE? - Uobičajeno..... - Ponekad	1 2 3	↓	_	_	_	_	_
31	KOLIKO ČESTO STE U PROTEKLA ČETIRI TJEDNA RADILI NOĆU? - Uobičajeno..... - Ponekad	1 2 3	↓	_	_	_	_	_
32	KOLIKO ČESTO STE U PROTEKLA ČETIRI TJEDNA RADILI SUBOTOM? - Uobičajeno..... - Ponekad	1 2 3	↓	_	_	_	_	_
33	KOLIKO ČESTO STE U PROTEKLA ČETIRI TJEDNA RADILI NEDJELJOM? - Uobičajeno..... - Ponekad	1 2 3	↓	_	_	_	_	_
34	KOLIKO ČESTO STE U PROTEKLA ČETIRI TJEDNA RADILI KOD KUĆE? - Uobičajeno..... - Ponekad	1 2 3	↓	_	_	_	_	_

Sequence no.	Questions – Answers:	Codes	Questions	Sequence number of household member						
				_ _	_ _	_ _	_ _	_ _		
C. SECOND - ADDITIONAL JOB										
35	DID YOU HAVE DURING THE REFERENCE WEEK SOME OTHER JOB, IN ADDITION TO YOUR MAIN JOB, FOR WHICH YOU RECEIVED SALARY OR BENEFIT (EITHER IN MONEY OR IN KIND)?									
	Yes.....	1	→36	_	_	_	_	_		
	No	2	→40	_	_	_	_	_		
36	THE WAY YOU WORK IN THE SECOND JOB:									
	- Usual work.....	1	↓	_	_	_	_	_		
	- Seasonal work	2		_	_	_	_	_		
	- Temporary work	3		_	_	_	_	_		
37	Sequence no. of hh member	WHAT IS THE MAIN ACTIVITY OF THE LOCAL UNIT YOU WORK FOR? (detailed description of products/services)								
	_ _									
	_ _									
	_ _									
	_ _									
	_ _									
Coding by statistical office				_ _	_ _	_ _	_ _	_ _		
38	WHAT IS YOUR PROFESSIONAL STATUS IN THE SECOND JOB?									
	- Owner/joint owner with employees - employer.....	1	↓	_	_	_	_	_		
	- Farmer on its own agric. holding with employees.....	2		_	_	_	_	_		
	- Unpaid assisting family member.....	3		_	_	_	_	_		
	- Owner/joint owner without employees/self-employed....	4		_	_	_	_	_		
	- Farmer on its own agric.holding without employees.....	5		_	_	_	_	_		
	- Working for foreign organization } employer	6		_	_	_	_	_		
	- Working for employer }	7		_	_	_	_	_		
39	HOW MANY HOURS DID YOU WORK IN THE SECOND JOB DURING THE REFERENCE WEEK?									
	- Hours	00-99	↓	_ _	_ _	_ _	_ _	_ _		
40	ARE YOU SEEKING EMPLOYMENT ALTHOUGH YOU ALREADY HAVE ONE?									
	Yes.....	1	→41	_	_	_	_	_		
	No	2	→71	_	_	_	_	_		
41	WHAT ARE MAIN REASONS FOR SEEKING ANOTHER EMPLOYMENT?									
	- Present employment is uncertain.....	1	} 51	_	_	_	_	_		
	- Present employment is temporary/ending soon.....	2		_	_	_	_	_		
	- Wish to work more hours than presently worked.....	3		_	_	_	_	_		
	- Wish to work less hours than presently worked.....	4		_	_	_	_	_		
	- Wish to have additional employment.....	5		_	_	_	_	_		
	- Wish to have better job (salary, etc.).....	6		_	_	_	_	_		
	- Other reasons.....	7		_	_	_	_	_		

Redni broj	Pitanja i odgovori	Šifra	Slijed pitanja	Redni broj člana kućanstva				
				1	2	3	4	5
C. DRUGI - DODATNI POSAO								
35	JESTE LI U REFERENTNOM TJEDNU, PORED GLAVNOGA POSLA, IMALI I NEKI DRUGI POSAO ZA KOJI STE DOBILI PLAĆU ILI NAKNADU (BILO U NOVCU BILO U NATURI)?							
	Da.....	1	⇒ 36					
	Ne	2	⇒ 40					
36	OBAVLJATE LI TAJ POSAO:							
	- Uobičajeni.....	1						
	- Sezonski	2						
	- Povremeno	3						
37	KOJA JE PRETEŽNA DJELATNOST ORGANIZACIONE JEDINICE U KOJOJ OBAVLJATE DRUGI POSAO? (navesti precizan opis proizvoda/usluge)							
							
							
							
							
							
	Šifriranje vrši statistika.							
38	KOJI JE VAŠ POLOŽAJ U ZAPOSLENOSTI NA DRUGOM POSLU?							
	- Vlasnik/suvlasnik sa zaposlenim - poslodavac.....	1						
	- Poljoprivrednik na vlast. gazdinstvu sa zaposlenim.....	2						
	- Neplaćeni pomažući član kućanstva.....	3						
	- Vlasnik/suvlasnik bez zaposlenih - samozaposlenik.....	4						
	- Poljoprivrednik na vlast. gazdinstvu bez zaposlenih.....	5						
	- Radite za stranu organizaciju	6						
	- Radite kod poslodavca	7						
39	KOLIKO STE U TOKU REFERENTNOG TJEDNA RADILI NA DRUGOM POSLU?							
	- Sati	00-99						
40	TRAŽITE LI POSAO IAKO STE ZAPOSLENI?							
	Da.....	1	⇒ 41					
	Ne	2	⇒ 71					
41	KOJI SU RAZLOZI TRAŽENJA POSLA?							
	- Sadašnji posao je nesiguran.....	1	} 51					
	- Sadašnji posao je privremen/uskoro se završava.....	2						
	- Želite posao na kojem biste radili više sati nego sad.....	3						
	- Želite posao na kojem biste radili manje sati nego sad.....	4						
	- Želite dodatni posao pored postojećega.....	5						
	- Želite posao sa boljim uvjetima (plaća, i sl.).....	6						
	- Drugi razlozi.....	7						

Sequence no.	Questions – Answers:	Codes	Questions	Sequence number of household member				
				_ _	_ _	_ _	_ _	_ _
D. PREVIOUS WORK EXPERIENCE								
42	HAVE YOU EVER WORKED FOR SALARY OR BENEFIT (IN MONEY OR IN KIND)? Yes No	1 2	⇒ 43 ⇒ 48	_	_	_	_	_
43	WHEN DID YOU LEAVE THE LAST PAID JOB? Month..... Year.....		↓	_ _	_ _	_ _	_ _	_ _
44	WHAT WAS THE MAIN REASON FOR LEAVING THE LAST JOB? - Dismissed/due to different reasons - A job of limited duration/seasonal or temporary duration - Company ceased operations - Taking care of children or incapacitated persons - Personal or family reasons - Education or training - Compulsory military service, temporary arrest - Own illness or disability - Early retirement - Regular or pension from retirement - Other reasons	01 02 03 04 05 06 07 08 09 10 11	↓	_ _	_ _	_ _	_ _	_ _
45	Sequence no. of hh member _ _ _ _ _ _ _ _ _ _ Coding by statistical office		↓	_ _	_ _	_ _	_ _	_ _
46	Sequence no. of hh member _ _ _ _ _ _ _ _ Coding by statistical office		↓	_ _	_ _	_ _	_ _	_ _
47	WHAT WAS YOUR OCCUPATION IN THE LAST JOB? - Owner/joint owner with employees - employer..... - Farmer on its won agri.holding with employees..... - Unpaid assisting family member..... - Owner/joint owner without employees - self-employed... - Farmer on its own agric.holding without employees... - Worked for foreign company - Worked for the employer	1 2 3 4 5 6 7	↓	_	_	_	_	_

Sequence no.	Questions – Answers:	Codes	Questions	Sequence number of household member				
				_ _	_ _	_ _	_ _	_ _
E. SEARCH FOR EMPLOYMENT								
48	DID YOU SEARCH EMPLOYMENT DURING THE LAST FOR WEEKS?							
	Yes.....	1	⇒ 51	_	_	_	_	_
	No.....	2	⇒ 49	_	_	_	_	_
49	WHAT IS THE MAIN REASON FOR NOT SEARCHING EMPLOYMENT IN THE LAST FOUR WEEKS?							
	- Have already found a job which will start soon.....	01	⇒ 68					
	- Awaiting recall to work on old job.....	02	}					
	- Believe that no work is available	03						
	- Looking after children, incapacitated adults elderly persons etc.	04						
	- Other personal and family reasons.....	05		_ _	_ _	_ _	_ _	_ _
	- Education or training	06						
	- Retirement	07						
	- Own illness or disability	08						
	- Income from real estate	09						
	- Other reasons	10		50				
50	WISH TO WORK ALTHOUGH NOT SEEKING EMPLOYMENT?							
	- Wish to work	1	⇒ 69	_	_	_	_	_
	- Do not wish to work	2	⇒ 71	_	_	_	_	_
51	WHICH TYPE OF JOB YOU HAVE BEEN SEEKING FOR?							
	- Self-employed	1	↓					
	- Employed only in full-time job.....	2						
	- Employed only in part-time job.....	3		_	_	_	_	_
	- Employed in full-time job, but accepting part-time job	4						
	- Employed in part-time job, but accepting full-time job.....	5						
52	HAVE YOU REJECTED ANY JOB OFFERED DURING THE LAST FOUR WEEKS?							
	Yes.....	1	⇒ 53	_	_	_	_	_
	No.....	2	⇒ 54	_	_	_	_	_
53	WHAT WAS A REASON FOR REJECTING A JOB OFFERED?							
	- Place of work.....	1	↓					
	- Unacceptable working hours.....	2						
	- No career advancement.....	3						
	- Job offered did not correspond with qualification...	4		_	_	_	_	_
	- Unacceptable salary.....	5						
	- Other reasons.....	6						
54	HOW LONG HAVE YOU BEEN SEARCHING EMPLOYMENT? (Please specify a number of months)?							
	- Months		↓	_ _	_ _	_ _	_ _	_ _

Redni br.	Pitanja – odgovori:	Šifre	Slijed pitanja					Redni broj člana kućanstva				
E. TRAŽENJE POSLA												
48	JESTE LI TRAŽILI POSAO TOKOM ZADNJA ČETIRI TJEDNA?											
	Da.....	1	⇒ 51									
	Ne.....	2	⇒ 49									
49	KOJI JE GLAVNI RAZLOG ZAŠTO NISTE TRAŽILI POSAO U POSLJEDNJA ČETIRI TJEDNA?											
	- Našao sam posao koji ću uskoro početi da radim....	01	⇒ 68									
	- Očekujete da se vratite na stari posao.....	02										
	- Uvjereni ste da ne možete naći posao	03										
	- Briga o djeci, osobama sa posebnim potrebama, starima i slično	04										
	- Ostali osobni i porodični razlozi	05										
	- Školovanje ili usavršavanje	06										
	- Pensionisanje	07										
	- Bolest ili onesposobljenost za rad	08										
	- Imate prihod od imovine	09										
	- Ostali razlozi	10	50									
50	ŽELITE LI RADITI IAKO NE TRAŽITE POSAO?											
	- Želite raditi	1	⇒ 69									
	- Ne želite raditi	2	⇒ 71									
51	KOJU STE VRSTU POSLA TRAŽILI?											
	- Samozaposlenik	1										
	- Zaposlenik samo u punom radnom vremenu.....	2										
	- Zaposlenik samo u nepunom radnom vremenu.....	3										
	- Zaposlenik u punom r.v. ali prihvaća nepuno radno vrijeme.....	4										
	- Zaposlenik u nepunom r.v. ali prihvaća i puno radno vrijeme.....	5										
52	JESTE LI ODBILI BILO KAKAV PONUĐENI POSAO U POSLJEDNJE ČETIRI SEDMICE?											
	Da.....	1	⇒ 53									
	Ne.....	2	⇒ 54									
53	KOJI JE RAZLOG ODBIJANJA PONUĐENOG POSLA?											
	- Mjesto rada.....	1										
	- Neodgovarajući sati rada.....	2										
	- Nemogućnost napredovanja u karijeri.....	3										
	- Ponuđeni posao nije odgovarao kvalifikaciji.....	4										
	- Neodgovarajuća zarada.....	5										
	- Drugi razlozi.....	6										
54	KOLIKO DUGO TRAŽITE POSAO? (Upisati broj mjeseci.)?											
	- Mjeseci											

Sequence no.	Questions – Answers:	Codes	Questions	Sequence number of household member				
				1	2	3	4	5
F. METHODS USED DURING THE LAST FOUR WEEKS TO FIND JOB								
55	HAVE YOU CONTACTED THE PUBLIC EMPLOYMENT OFFICE TO FIND JOB? Yes..... No.....	1 2	↓					
56	HAVE YOU CONTACTED THE PRIVATE EMPLOYMENT AGENCY TO FIND JOB? Yes..... No.....	1 2	↓					
57	HAVE YOU CONTACTED THE EMPLOYERS DIRECTLY? Yes..... No.....	1 2	↓					
58	HAVE YOU ASKED FRIENDS, RELATIVES ABOUT THE JOB? Yes..... No.....	1 2	↓					
59	HAVE YOU STUDIED ADVERTISEMENTS IN NEWSPAPERS OR JOURNALS, INTERNET ETC.? Yes..... No.....	1 2	↓					
60	HAVE YOU INSERTED, ANSWERED ADVERTISEMENTS IN NEWSPAPERS OR JOURNALS, INTERNET ETC.? Yes..... No.....	1 2	↓					
61	HAVE YOU TAKEN A TEST, INTERVIEW OR EXAMINATION TO GET JOB? Yes..... No.....	1 2	↓					
62	HAVE YOU LOOKED FOR LAND, PREMISES, EQUIPMENT ETC. TO START OWN BUSINESS? Yes..... No.....	1 2	↓					
63	HAVE YOU ASKED FOR LICENCE, FINANCIAL RESOURCES ETC. TO START OWN BUSINESS? Yes..... No.....	1 2	↓					
64	ARE YOU WAITING FOR THE RESULTS OF AN APPLICATION FOR JOB? Yes..... No.....	1 2	↓					
65	ARE YOU WAITING FOR THE RESULTS OF A COMPETITION FOR RECRUITMENT - PUBLIC SECTOR? Yes..... No.....	1 2	↓					
66	ARE YOU WAITING FOR THE CALL FROM THE PUBLIC EMPLOYMENT OFFICE? Yes..... No.....	1 2	↓					
67	HAVE YOU USED ANY OTHER METHOD TO FIND JOB? Yes..... No.....	1 2	↓					

Redni br.	Pitanja – odgovori:	Šifre	Slijed pitanja	Redni broj člana kućanstva				
				1	2	3	4	5
F. METODI TRAŽENJA POSLA U PRETHODNE ČETIRI SEDMICE								
55	JESTE LI KONTAKTIRALI SA ZAVODOM ZA ZAPOSŁJAVANJE?							
	Da.....	1	↓					
	Ne.....	2						
56	JESTE LI KONTAKTIRALI S PRIVATNOM AGENCIJOM ZA ZAPOSŁJAVANJE?							
	Da.....	1	↓					
	Ne.....	2						
57	JESTE LI KONTAKTIRALI DIREKTNO S POSLODAVCEM?							
	Da.....	1	↓					
	Ne.....	2						
58	JESTE LI SE RASPITIVALI ZA POSAO KOD PRIJATELJA, ROĐAKA, ITD...?							
	Da.....	1	↓					
	Ne.....	2						
59	JESTE LI ČITALI, PREGLEDALI NOVINSKE OGLASE, INTERNET I SL.?							
	Da.....	1	↓					
	Ne.....	2						
60	JESTE LI SE JAVLJALI ILI DAVALI NOVINSKE OGLASE, INTERNET I SL.?							
	Da.....	1	↓					
	Ne.....	2						
61	JESTE LI POLAGALI ISPIT ILI TEST ZA PRIJEM NA POSAO?							
	Da.....	1	↓					
	Ne.....	2						
62	JESTE LI TRAŽILI ZEMLJIŠTE, OPREMU I SL. ZA ZAPOČINJANJE VLASTITOG POSLA?							
	Da.....	1	↓					
	Ne.....	2						
63	JESTE LI TRAŽILI DOZVOLU, FINANSIJSKA SREDSTVA I SL. ZA ZAPOČINJANJE VLASTITOG POSLA?							
	Da.....	1	↓					
	Ne.....	2						
64	ČEKATE LI REZULTATE NATJEČAJA - OGLASA?							
	Da.....	1	↓					
	Ne.....	2						
65	ČEKATE LI REZULTATE NATJEČAJA - OGLASA JAVNOG SEKTORA?							
	Da.....	1	↓					
	Ne.....	2						
66	ČEKATE LI POZIV ZAVODA ZA ZAPOSŁJAVANJE?							
	Da.....	1	↓					
	Ne.....	2						
67	JESTE LI SE KORISTILI NEKIM DRUGIM METODAMA U TRAŽENJU POSLA?							
	Da.....	1	↓					
	Ne.....	2						

Sequence no.	Questions – Answers:	Codes	Questions	Sequence number of household member				
				□□	□□	□□	□□	□□
68	WHAT WAS YOUR STATUS BEFORE STARTING TO SEARCH FOR JOB?							
	- Was working	1						
	- Was pupil/student.....	2						
	- Was serving compulsory military service/arrested	3	↓	□□	□□	□□	□□	□□
	- Was doing home activities/housewife	4						
	- Other (e.g. pensioner)	5						
69	IF A JOB IS OFFERED NOW, WILL YOU BE ABLE TO START WORKING WITHIN TWO WEEKS ?							
	Yes	1	71	□□	□□	□□	□□	□□
	No	2	70	□□	□□	□□	□□	□□
70	WHY ARE YOU UNABLE TO START WORKING?							
	- Family, personal reasons.....	1						
	- Health reasons.....	2						
	- Full-time school education.....	3	↓	□□	□□	□□	□□	□□
	- Responsibilities at present work.....	4						
	- Other reasons.....	5						
71	HAVE YOU BEEN REGISTERED WITH THE PUBLIC EMPLOYMENT OFFICE?							
	Yes	1	72	□□	□□	□□	□□	□□
	No	2	74	□□	□□	□□	□□	□□
72	DO YOU RECEIVE BENEFITS FROM THE PUBLIC EMPLOYMENT OFFICE?							
	Yes	1	↓	□□	□□	□□	□□	□□
	No	2						
73	DO YOU HAVE YOUR HEALTH INSURANCE COVERED BY THE PUBLIC EMPLOYMENT OFFICE?							
	Yes	1	↓	□□	□□	□□	□□	□□
	No	2						
74	WHICH OF THE MENTIONED STATUS DESCRIBES THE BEST YOUR CURRENT POSITION?							
	- Employed.....	1						
	- Unemployed.....	2						
	- Pupil/Student	3						
	- Housewife	4						
	- Pensioner	5	↓	□□	□□	□□	□□	□□
	- Disable to work	6						
	- Other.....	7						

Redni br.	Pitanja – odgovori:	Šife	Slijed pitanja	Redni broj člana kućanstva				
				_ _	_ _	_ _	_ _	_ _
68	KOJI JE VAŠ STATUS BIO NEPOSREDNO PRIJE POČETKA TRENUTNOG TRAŽENJA POSLA?							
	- Radila/radio sam	1	↓					
	- Bila/bio sam učenik/student/ica.....	2						
	- Bio u vojsci/pritvoru	3		_	_	_	_	_
	- Imala/imao sam kućne obaveze/domaćica	4						
	- Drugo (npr. Penzionisan/a itd.)	5						
69	AKO BI VAM POSAO BIO PONUĐEN SADA, BISTE LI MOGLI POČETI DA RADITE U NAREDNA DVA TJEDNA?							
	Da	1	71	_	_	_	_	_
	Ne	2	70					
70	ZAŠTO NE BISTE MOGLI POČETI DA RADITE?							
	- Porodični, osobni razlozi.....	1	↓					
	- Zdravstveni razlozi.....	2						
	- Redovno školovanje.....	3		_	_	_	_	_
	- Reguliranje obaveze na sadašnjem poslu.....	4						
	- Drugi razlozi.....	5						
71	JESTE LI PRIJAVLJENI ZAVODU ZA ZAPOSŁJAVANJE?							
	Da	1	72	_	_	_	_	_
	Ne	2	74					
72	OSTVARUJETE LI U ZAVODU PRAVO NA NOVČANU NAKNADU?							
	Da	1	↓					
	Ne	2		_	_	_	_	_
73	OSTVARUJETE LI U ZAVODU PRAVO NA ZDRAVSTVENO OSIGURANJE?							
	Da	1	↓					
	Ne	2		_	_	_	_	_
74	KOJI OD NAVEDENIH STATUSA NAJBOLJE OPISUJE VAŠ TRENUTNI POLOŽAJ PREMA AKTIVNOSTI?							
	- Zaposlen/a	1	↓					
	- Nezaposlen/a	2						
	- Učenica/učenik, studentica/student	3						
	- Kućanica	4		_	_	_	_	_
	- PUmirovljenica/Umirovljenik	5						
	- Nesposobna/nеспosoban za rad	6						
	- Ostalo.....	7						

Sequence no.	Questions – Answers:	Codes	Questions	Sequence number of household member				
				_ _	_ _	_ _	_ _	_ _
G. EDUCATION								
Questions from 75 to 81 refer to the last four weeks period								
75	DID YOU ATTEND ANY SCHOOL OR TRAINING DURING THE LAST FOUR WEEKS? Yes..... No.....	1 2	⇒76 ⇒78	_	_	_	_	_
76	WHICH TYPE OF SCHOOL DID YOU ATTEND? - Elementray school..... - Secondary schools..... - Secondary vocational schools..... - High schools..... - University..... - Postgraduate studies..... - Ph.D degree.....	1 2 3 4 5 6 7	⇒78 77	_	_	_	_	_
77	WHAT WAS YOUR FIELD OF EDUCATION? - General programme..... - Teacher training and education science..... - Art and humanitarian science..... - Social science, business, law..... - Literature and languages (foreign languages included)..... - Science, mathematics and computing..... - Engineering and construction..... - Agriculture and veterinary..... - Health and welfare..... - Services..... - Other.....	01 02 03 04 05 06 07 08 09 10 11	↓	_ _	_ _	_ _	_ _	_ _
78	HAVE YOU ATTENDED ANY COURSE OR TRAINING DURING THE LAST FOUR WEEKS? Yes..... No.....	1 2	⇒79 ⇒82	_	_	_	_	_
79	WHAT WAS A PURPOSE OF ATTENDING THE MENTIONED COURSES OR TRAINING? - Job requirement - - Other reasons	1 2	↓	_	_	_	_	_
80	WHAT IS A NUMBER OF HOURS SPENT ON LEARNING/TRAINING ACTIVITIES? - Hours		↓	_ _ _	_ _ _	_ _ _	_ _ _	_ _ _
81	DID THESE LEARNING/TRAINING ACTIVITIES TAKE PLACE DURING PAID WORKING HOURS? - Only during paid working hours..... - Mainly during paid working hours..... - Mainly after paid working hours..... - Only after paid working hours..... - Was not employed	1 2 3 4 5	↓	_	_	_	_	_

Redni br.	Pitanja – odgovori:	Šifre	Slijed pitanja	Redni broj člana kućanstva				
				1	2	3	4	5
G. OBRAZOVANJE								
Pitanja od 75-81 odnose se na period od protekla četiri tjedna								
75	JESTE LI U TOKU ČETIRI PRETHODNA TJEDNA POHAĐALI ŠKOLU?							
	Da.....	1	⇒ 76					
	Ne.....	2	⇒ 78					
76	KOJU STE ŠKOLU POHAĐALI ?							
	- Osnovna škola.....	1	⇒ 78					
	- Srednje škole.....	2	}					
	- Srednje stručne škole.....	3						
	- Više obrazovanje.....	4						
	- Visoko obrazovanje.....	5						
	- Postdiplomski studij.....	6						
	- Doktorat.....	7	77					
77	OBLAST OBRAZOVANJA U KOJOJ STE POHAĐALI ŠKOLU?							
	- Opšti program obrazovanja.....	01	↓					
	- Učiteljska i pedagoške škole.....	02						
	- Umjetničke i humanističke nauke.....	03						
	- Društvene nauke, ekonomija i pravo.....	04						
	- Književnost i jezici (uključujući strane jezike).....	05						
	- Prirodne, matematičke i kompjuterske nauke.....	06						
	- Tehničke i građevinske nauke.....	07						
	- Poljoprivredne i veterinarske nauke.....	08						
	- Zdravstvo i socijalna zaštita.....	09						
	- Usluge.....	10						
	- Ostalo.....	11						
78	JESTE LI U PRETHODNE ČETIRI SEDMICE POHAĐALI KURS ILI OBUKU BILO KOJE VRSTE?							
	Da.....	1	⇒ 79					
	Ne.....	2	⇒ 82					
79	KOJA JE SVRHA POHAĐANJA NAVEDENIH KURSEVA ILI OBUKE?							
	- Zbog potreba posla -	1	↓					
	- Drugi razlozi	2						
80	KOLIKO STE SATI PROVELI NA KURSEVIMA I OBUKAMA?							
	- Sati		↓					
81	JESU LI TI KURSEVI ILI OBUKE BILI U OKVIRU PLAĆENIH SATI RADA?							
	- Samo tokom plaćenih sati rada.....	1	↓					
	- Pretežno tokom plaćenih sati rada.....	2						
	- Pretežno izvan plaćenih sati rada.....	3						
	- Samo izvan plaćenih sati rada.....	4						
	- Nisam bio zaposlen	5						

Sequence no.	Questions – Answers:	Codes	Questions	Sequence number of household member				
				_ _	_ _	_ _	_ _	_ _
H. SITUATION ONE YEAR BEFORE SURVEY								
82	WHAT WAS YOUR ACTIVITY STATUS ONE YEAR BEFORE SURVEY? <i>(to reference week)</i>							
	- Employed	1	→ 83					
	- Unemployed	2	}					
	- Pupil/Student	3						
	- Housewife.....	4		_	_	_	_	_
	- Pensioner	5						
	- Disable to work	6						
	- Other.....	7	85					
83	WHAT WAS A MAIN ACTIVITY OF THE LOCAL UNIT YOU WORKED FOR?	Sequence no. of hh member						
	_ _							
	_ _							
	_ _							
	_ _							
	_ _							
	Coding by statistical office		↓	_ _	_ _	_ _	_ _	_ _
84	WHAT WAS YOUR STATUS IN THE EMPLOYMENT?							
	- Owner/joint owner with employees - employer.....	1	↓					
	- Farmer on own agri.holding with employees...	2						
	- Unpaid assisting family member.....	3						
	- Owner/joint owner without employees / self-employed...	4		_	_	_	_	_
	- Farmer on own agric.holding without employees...	5						
	- Working for foreign company	6		} employee				
	- Working for employer	7						

Redni br.	Pitanja – odgovori:	Šifre	Slijed pitanja	redni broj člana kućanstva				
				_ _	_ _	_ _	_ _	_ _
H. SITUACIJA GODINU DANA PRIJE ANKETE								
82	KAKAV JE BIO VAŠ STATUS U AKTIVNOSTI GODINU DANA PRIJE PROVOĐENJA ANKETE? (u odnosu na referentnu sedmicu)							
	- Zaposlena/zaposlen.....	1	→ 83					
	- Nezaposlena/nezaposlen.....	2	}					
	- Učenica/učenik, studentica/student.....	3						
	- Kućanica	4		_	_	_	_	
	- Umirovljenik/Umirovljenica.....	5						
	- Nesposobna/nеспosoban za rad	6						
	- Ostali.....	7	85					
83	KOJA JE BILA PRETEŽNA DJELATNOST ORGANIZACIONE JEDINICE U KOJOJ STE OBAVLJALI RADNU AKTIVNOST? (navesti precizan opis proizvoda/usluge)							
	_ _							
	_ _							
	_ _							
	_ _							
	Šifriranje vrši statistika.		↓	_ _	_ _	_ _	_ _	
84	KOJI JE BIO VAŠ POLOŽAJ U ZAPOSLENOSTI?							
	- Vlasnik/suvl. sa zaposl. - poslodavac.....	1	↓					
	- Poljoprivr. na vlast. gazdinstvu sa zap.....	2						
	- Neplaćeni pomažući član kućanstva.....	3						
	- Vlasnik/suvl.bez zaposl. - samozaposlenik...	4		_	_	_	_	
	- Poljoprivr. na vlast. gazdinstvu bez zaposlenih.....	5						
	- Radili za stranu organizaciju	6		} zaposlenik				
	- Radili kod poslodavca	7						

Sequence no.	Questions – Answers:	Codes	Questions	Sequence number of household member				
I. INCOME								
85	WHAT IS YOUR MAIN SOURCE OF INCOME?							
	- Salary	1	→ 86.a					
	- Old-age pension/regular/early pension	2	KRAJ					
	- Family pension	3						
	- Disability pension	4						
	- Income from agriculture activities	5						
	- Income of property and other activities	6						
	- Income of other household members	7						
	- Income of other persons not HH members	8						
	- Other benefits and contributions	9						
85.a	CAN YOU TELL US THE NET AMOUNT OF YOUR MONTHLY SALARY AT YOUR MAIN JOB? (Data refers to the last month)							
	Yes	1	→ 85.b					
	No	2	→ 86					
85.b	WHAT IS THE TOTAL NET AMOUNT OF YOUR MONTHLY SALARY AT YOUR MAIN JOB? (Data refers to the last month)							
	Amount		KM → 87					
86	WHAT IS THE TOTAL MONTHLY SALARY RECEIVED FROM MAIN JOB? (Data refers to the last month)							
	- Up to 200 KM.....	1	↓					
	- 201 - 300 KM.....	2						
	- 301 - 400 KM.....	3						
	- 401 - 500 KM.....	4						
	- 501 - 700 KM.....	5						
	- 701 - 900 KM.....	6						
	- 901 - 1.500 KM.....	7						
	- 1.501 - 2.500 KM.....	8						
	- 2.501 KM and more	9						
87	WHAT ARE OTHER MONTHLY ALLOWANCES FROM YOUR MAIN JOB? (meal allowances, transport etc.)							
	- No allowances	1	↓					
	- Less than 100 KM.....	2						
	- 101 - 150 KM.....	3						
	- 151 - 200 KM.....	4						
	- 201 - 250 KM.....	5						
	- 251 - 300 KM.....	6						
	- 301 KM and more.....	7						
88	WHAT IS THE TOTAL ANNUAL AMOUNT OF ADDITIONAL BENEFITS FROM YOUR MAIN JOB? (all related to regular monthly allowances)							
	- Nothing	1	KRAJ					
	- Less than 100 KM	2						
	- 101 - 200 KM	3						
	- 201 - 300 KM	4						
	- 301 - 500 KM	5						
	- 501 - 700 KM	6						
	- 701 - 1000 KM	7						
	- 1001 KM and more	8						
- to be answered by head of household or other most familiar person -								
89	WHAT IS THE TOTAL NET ANNUAL INCOME OF YOUR HOUSEHOLD (all household members)?							
	- No income.....	01						
	- Up to 1000 KM	02						
	- 1001 - 2000 KM	03						
	- 2001 - 3000 KM	04						
	- 3001 - 4000 KM.....	05						
	- 4001 - 5000 KM.....	06						
	- 5001 - 7000 KM.....	07						
	- 7001 - 10000 KM	08						
	- 10001 - 15000 KM	09						
	- 15001 - 20000 KM	10						
	- 20001 - 30000 KM	11						
	- 30001 and more.....	12						

Redni br	Pitanja – odgovori:	Šifre	Sljed pitanja	Redni broj člana kućanstva					
I. DOHODAK									
85	IZ KOJEG IZVORA SREDSTAVA - PRIHODA SE PRETEŽNO IZDRŽAVATE?								
	- Plaća	1	→ 85.a						
	- Starosna /redovna/prijevremena mirovina	2	KRAJ						
	- Porodična mirovina	3							
	- Invalidska mirovina	4							
	- Prihod od poljoprivrednih djelatnosti	5							
	- Prihod od imovine i drugih djelatnosti	6							
	- Prihodi od drugih članova domaćinstva	7							
	- Prihodi od osoba koji nisu članovi domaćinstva	8							
	- Ostale pomoći i naknade	9							
85.a	MOŽETE LI REĆI IZNOS NETO MJESEČNE PLAĆE NA GLAVNOM POSLU? (Podaci se odnose na posljednji mjesec.)								
	Da	1	→ 85.b						
	Ne	2	→ 86						
85.b	KOLIKA JE UKUPNA NETO MJESEČNA PLAĆA NA GLAVNOM POSLU? (Podaci se odnose na posljednji mjesec.)								
	Iznos	KM	→ 87						
86	MOŽETE LI BAREM DATI RASPON MJESEČNE PLAĆE NA GLAVNOM POSLU? (Podaci se odnose na posljednji mjesec.)								
	- Do 200 KM.....	1	↓						
	- 201 - 300 KM.....	2							
	- 301 - 400 KM.....	3							
	- 401 - 500 KM.....	4							
	- 501 - 700 KM.....	5							
	- 701 - 900 KM.....	6							
	- 901 - 1.500 KM.....	7							
	- 1.501 - 2.500 KM.....	8							
	- 2.501 KM i više	9							
87	KOLIKI SU OSTALA VAŠA MJESEČNA PRIMANJA NA GLAVNOM POSLU? (topli obrok, prijevoz, itd.)								
	- Nema	1	↓						
	- Manje od 100 KM.....	2							
	- 101 - 150 KM.....	3							
	- 151 - 200 KM.....	4							
	- 201 - 250 KM.....	5							
	- 251 - 300 KM.....	6							
	- 301 KM i više	7							
88	KOLIKI JE UKUPNI GODIŠNJI IZNOS DODATNIH PRIMANJA NA GLAVNOM POSLU? (sva primanja koja se ne odnose na redovna mjesečna primanja)								
	- Nema	1	KRAJ ARS-a						
	- Manje od 100 KM	2							
	- 101 - 200 KM	3							
	- 201 - 300 KM	4							
	- 301 - 500 KM	5							
	- 501 - 700 KM	6							
	- 701 - 1000 KM	7							
	- 1001 KM i više	8							
- odgovara nosilac kućanstva ili najpućenija osoba -									
89	KOLIKI JE UKUPNI NETO GODIŠNJI PRIHOD VAŠEG KUĆANSTVA (koji ostvaruju svi članovi kućanstva)?								
	- Bez prihoda.....	01							
	- Do 1000 KM	02							
	- 1001 - 2000 KM	03							
	- 2001 - 3000 KM	04							
	- 3001 - 4000 KM.....	05							
	- 4001 - 5000 KM.....	06							
	- 5001 - 7000 KM.....	07							
	- 7001 - 10000 KM	08							
	- 10001 - 15000 KM	09							
	- 15001 - 20000 KM	10							
	- 20001 - 30000 KM	11							
	- 30001 i više.....	12							

REMARKS

A large rectangular area for writing, bounded by a solid black line. The interior of this area is filled with horizontal dotted lines, providing a guide for handwriting. The lines are evenly spaced and extend across the width of the box.

PRIMJEDBE

A large rectangular area for notes, bounded by a solid black line on the top, bottom, and sides. The interior of this area is filled with horizontal dotted lines, providing a guide for writing. The lines are evenly spaced and extend across the width of the page.

Ad Hoc Modul 2010

Ordinal number	Questions- Answers	Codes	Sequence of questions	Ordinal number of the household member				
				_ _	_ _	_ _	_ _	_ _
J. Ad Hoc Module of the Community Labour Force Survey 2010								
Reconciliation between work and family life								
Complete for all household members aged 15-64								
90	Do you have in your household a child living aged up to 14 that is either your own or your spouse/partner's?							
	Yes	1	↓	_	_	_	_	_
	No	2						
91	Beside your own or your spouse/partner's children living in the household, do you regularly care for other children aged up to 14, or adults aged 15 and up who are ill, disabled, elderly cousins/friends who are in need of care?							
	For other children aged up to 14	1						
	For cousins/friend, aged over 15, in need of care	2		_	_	_	_	_
	For other children aged up to 14 and for cousins/friends aged over 15, in need of care	3						
	No (P90=2 i P91=4 -> END)	4						
92	How many hours weekly do you normally use childcare services for your youngest child?							
	10 hours and less	1						
	11 - 20 hours	2	↓					
	21 - 30 hours	3		_	_	_	_	_
	31 - 40 hours	4						
	41 hours and more	5	↓					
	No, does not use childcare services	6						
Complete for respondents who are providing care to someone and work part-time or are not looking for employment (P20=2 or P48=2) and (P90=1 or P91=1-3)								
93	Are you working part-time or are you not looking for employment due to the following reasons...							
	Childcare services are unavailable or too expensive	1	→	94				
	Care services for the ill, disabled, elderly are unavailable or too expensive	2	→	No 95				
	Care services for children or the ill, disabled, elderly are unavailable or too expensive	3	→	94 and 95	_	_	_	_
	Care services do not affect the decisions on work	4	→	96				
94	What is the main reason linked to childcare for not working (more) or not looking for employment? (P93=1 ill 3)							
	Childcare institutions are unavailable	1	↓					
	The available childcare institutions are too expensive	2		_	_	_	_	_
	The available childcare institutions have unsatisfying quality	3						
	Other reasons	4						
95	What is the main reason linked to care for elderly in need of care, for not working (more) or not looking for employment? (P93=2 or 3)							
	Care institutions for elderly are unavailable	1	↓					
	The available institutions for elderly are too expensive	2		_	_	_	_	_
	The available institutions for elderly have unsatisfying quality	3						
	Other reasons	4						

Redni broj	Pitanja - odgovori	Šifre	Sljedeć pitanja	Redni broj člana domaćinstva				
				□□□	□□□	□□□	□□□	□□□
J. Ad hoc modul Ankete o radnoj snazi 2010								
Usklađenost između radnog i porodičnog života								
Popunjava se za sve članove domaćinstva od 15 do 64 godine								
90	Da li u vašem domaćinstvu živi vaše ili dijete vašeg bračnog druga/partnera koje je starosti 14 i manje godina?							
	Da	1	↓	□	□	□	□	
	Ne	2		□	□	□	□	
91	Da li se redovno starate za drugu djecu, starosti 14 i manje godina (osim vaše ili djece vašeg bračnog druga/partnera koja žive u domaćinstvu) ili za bolesne, invalidne, starije rođake/prijatelje, starosti 15 i više godina, kojima je potrebna pomoć?							
	Za drugu djecu starosti 14 i manje godina	1		□	□	□	□	
	Za rođake/prijatelje, starosti 15 i više godina, kojima je potrebna pomoć	2		□	□	□	□	
	Za drugu djecu starosti 14 i manje godina i za rođake/prijatelje, starosti 15 i više godina, kojima je potrebna pomoć	3		□	□	□	□	
	Ne (P90=2 i P91=4 -> KRAJ)	4		□	□	□	□	
92	Koliko uobičajeno sati sedmično koristite usluge za staranje o najmlađem djetetu?							
	P90=1							
	10 sati i manje	1	↓	□	□	□	□	
	11 – 20 sati	2		□	□	□	□	
	21 – 30 sati	3		□	□	□	□	
	31 – 40 sati	4		□	□	□	□	
	41 sat i više	5		□	□	□	□	
	Ne koristite usluge za staranje o djeci	6		□	□	□	□	
Popunjava se za osobe koje se brinu za nekoga i rade kraće od punog radnog vremena ili ne traže posao (P20=2 ili P48=2) i (P90=1 ili P91=1-3)								
93	Da li radite kraće od punog radnog vremena ili ne tražite posao iz sljedećih razloga...							
	Odgovarajuće ustanove koje se staraju o djeci nisu na raspolaganju ili su preskupe	1	→ 94 ← 95	□	□	□	□	
	Odgovarajuće ustanove koje se staraju o bolesnim, invalidnim, starijim osobama nisu na raspolaganju ili su preskupe	2	→ 95	□	□	□	□	
	Odgovarajuće ustanove koje se staraju o djeci ili o bolesnim, invalidnim, starijim osobama nisu na raspolaganju ili su preskupe	3	→ 94 i 95	□	□	□	□	
	Ustanove za staranje ne utiču na odluku o radu	4	→ 96	□	□	□	□	
94	Koji je glavni razlog zašto ne tražite posao ili radite kraće od punog radnog vremena (u vezi sa staranjem o djeci)? (P93=1 ili 3)							
	Ustanove koje se staraju o djeci nisu na raspolaganju	1	↓	□	□	□	□	
	Raspoložive ustanove su preskupe	2		□	□	□	□	
	Raspoložive ustanove nisu dovoljno kvalitetne	3		□	□	□	□	
	Drugi razlozi	4		□	□	□	□	
95	Koji je glavni razlog zašto ne tražite posao ili radite kraće od punog radnog vremena (u vezi sa staranjem o odraslima koji trebaju pomoć)? (P93=2 ili 3)							
	Ustanove koje se staraju o odraslima nisu na raspolaganju	1	↓	□	□	□	□	
	Raspoložive ustanove su preskupe	2		□	□	□	□	
	Raspoložive ustanove nisu dovoljno kvalitetne	3		□	□	□	□	
	Drugi razlozi	4		□	□	□	□	

Ordinal number	Questions - Answers	Codes	Sequence of questions	Ordinal number of the household member					
				_ _	_ _	_ _	_ _	_ _	
Complete only for the employed (P7=6 or 7) or P42=1									
96	How is your working time regulated? Fixed start and end of working day Flexible working time, set by the employer Flexible working hours during the week/month Daily number of hours fixed, but some flexibility within the day No formal boundaries for the start and end of the working day Other	1 2 3 4 5 6	→ → → → → →	97 97 98 97 98 97	_	_	_	_	_
97	Are you able to vary the start and/or end of the working day for family reasons for at least one hour? Yes Only under special circumstances No	1 2 3	↓		_	_	_	_	_
98	Are you able to organise your working time in order to take whole days off for family reasons (holidays and special leave not considered)? Yes Only under special circumstances No	1 2 3	↓		_	_	_	_	_
99	(P90=1 and age of youngest child < 8) i (P1=1 or P2=1) or (P42=1 and 2010 - P43years ≤ age of youngest child+1) Could you make arrangements to reduce the number of working hours to care for your youngest child living in the household (pregnancy/parental leave not considered), for at least one month? Yes No	1 2	↓		_	_	_	_	_
100	(P90=1 and age of youngest child < 8) and (P1=1 or P2=1) or (P42=1 and 2010 - P43years ≤ age of youngest child+1) Could you make arrangements to take time off from work to care for your youngest child living in the household (pregnancy/parental leave not considered), for at least one month? Yes No	1 2	→ →	101 102	_	_	_	_	_
101	What was the duration of the leave? 3 months and less 4 to 6 months 7 to 12 months Longer than a year Not back to work yet	1 2 3 4 5	↓		_	_	_	_	_
102	P90=1 and age of the youngest child < 8 Have you used full-time parental leave to care for your youngest child living in your household (pregnancy/maternity leave not considered), for at least one month? Yes No	1 2	→ →	103 END	_	_	_	_	_
103	What was the duration of the leave? 3 months and less 4 to 6 months 7 to 12 months Longer than a year Still at leave	1 2 3 4 5	END		_	_	_	_	_

Redni broj	Pitanja - odgovori	Šifre	Slijed pitanja	Redni broj člana domaćinstva					
				_ _	_ _	_ _	_ _	_ _	
Popunjava se samo za zaposlenike (P7=6 ili 7) ili P42=1									
96	Kako je regulisano vaše radno vrijeme? Imate tačno određen sat dolaska i odlaska na posao Imate fleksibilno radno vrijeme, koje je odredio poslodavac Imate fleksibilno radno vrijeme tokom sedmice/mjeseca Imate određeno dnevno radno vrijeme sa određenom fleksibilnošću tokom dana Nemate određenih formalnih granica za početak i kraj radnog vremena Drugo	1 2 3 4 5 6	→ → → → → →	97 97 98 97 98 97					
97	Da li je moguće da pomjerate početak i kraj radnog vremena za najmanje 1 sat, bez problema, radi porodičnih obaveza? Moguće Samo iznimno Ne	1 2 3	↓ ↓ ↓						
98	Da li je moguće da koristite slobodne dane radi porodičnih obaveza (godišnji odmor i praznici se ne uzimaju u obzir)? Moguće Samo iznimno Ne	1 2 3	↓ ↓ ↓						
99	(P90=1 i starost najmlađeg djeteta < 8) i (P1=1 ili P2=1) ili (P42=1 i 2010 - P43godine ≤ starost najmlađeg djeteta+1) Da li ste zbog staranja o najmlađem djetetu, koje živi u vašem domaćinstvu, mogli da radite kraće od punog radnog vremena (isključujući trudničko bolovanje i porodiljsko odsustvo), najmanje jedan mjesec? Da Ne	1 2	↓ ↓						
100	(P90=1 i starost najmlađeg djeteta < 8) i (P1=1 ili P2=1) ili (P42=1 i 2010 - P43godine ≤ starost najmlađeg djeteta+1) Da li ste zbog staranja o najmlađem djetetu, koje živi u vašem domaćinstvu, mogli da prekinete rad (isključujući trudničko bolovanje i porodiljsko odsustvo), najmanje jedan mjesec? Da Ne	1 2	→ →	101 102					
101	Koliko vremena je trajao prekid? 3 mjeseca i manje 4 do 6 mjeseci 7 do 12 mjeseci Više od godinu Niste se još vratili na posao	1 2 3 4 5	↓ ↓ ↓ ↓ ↓						
102	P90=1 i starost najmlađeg djeteta < 8 Da li ste zbog staranja o najmlađem djetetu, koje živi u vašem domaćinstvu, koristili roditeljsko odsustvo puno radno vrijeme (isključujući trudničko bolovanje i porodiljsko odsustvo), najmanje jedan mjesec? Da Ne	1 2	→ →	103 kraj					
103	Koliko vremena je trajalo odsustvo? 3 mjeseca i manje 4 do 6 mjeseci 7 do 12 mjeseci Više od godinu Još uvijek ste na odsustvu	1 2 3 4 5	KRAJ KRAJ KRAJ KRAJ KRAJ						