

ISSN 1840-1066

ТБ 03

Тематски билтен  
Thematic Bulletin



# ЖЕНЕ И МУШКАРЦИ у Босни и Херцеговини

## WOMEN AND MEN in Bosnia and Herzegovina



Босна и Херцеговина  
Bosnia and Herzegovina



Агенција за статистику  
Босне и Херцеговине  
Agency for Statistics of  
Bosnia and Herzegovina

Сарајево, 2009

**Издаје и штампа: Агенција за статистику Босне и Херцеговине,  
Сарајево, Зелених беретки 26.**  
*Published and printed by: Agency for Statistics of Bosnia and Herzegovina,  
Sarajevo, Zelenih beretki 26.*

**Телефон / Phone: +387 33 22 06 26**  
**Факс / Phone: +387 33 22 06 22**  
**E-mail / E-mail: [bhas@bhas.ba](mailto:bhas@bhas.ba)**  
**Интернет страница / Web site: [www.bhas.ba](http://www.bhas.ba)**

**Одговара: Зденко Милиновић, директор**  
*Person responsible: Mr Zdenko Milinović, Director*

**Табеле припремила: Аида Ескић**  
*Tables prepared by: Aida Eskić*

**Израда графикона: Аида Ескић**  
*Graphs prepared by: Aida Eskić*

**Дизајн корица: Ален Мргуд**  
*Covers Design: Alen Mrgud*

**Припрема за штампу: Азиз Врето**  
*Editing: Aziz Vreto*

**Молимо кориснике Билтена да приликом употребе података обавезно наведу извор**  
*Users are kindly requested to state the source*

**САДРЖАЈ**  
*CONTENTS*

|   |           |
|---|-----------|
| <b>Предговор</b><br><i>Foreword</i>   | <b>5</b>  |
| <b>Скраћенице и симболи</b><br><i>Abbreviations and symbols</i>   | <b>6</b>  |
| <b>Методолошка објашњења</b><br><i>Notes on methodology</i>   | <b>7</b>  |
| <b>Становништво, рођења, умирања и бракови</b><br><i>Population, births, deaths and marriages</i>         | <b>11</b> |
| <b>Образовање</b><br><i>Education</i>   | <b>36</b> |
| <b>Запослени и лица која траже запослење</b><br><i>Employees and persons looking for employment</i>       | <b>45</b> |
| <b>Социјална заштита – корисници и установе</b><br><i>Social welfare – beneficiaries and institutions</i> | <b>66</b> |
| <b>Услови живота</b><br><i>Living conditions</i>  | <b>75</b> |
| <b>Политичка власт</b><br><i>Political power</i>  | <b>78</b> |
| <b>Резултати Локалних избора 2008.</b><br><i>Results of Local elections 2008.</i>                         | <b>83</b> |
| <b>Правосуђе</b><br><i>Administration of justice</i>  | <b>89</b> |



## ПРЕДГОВОР

Агенција за статистику БиХ по четврти пут, у континуитету, објављује публикацију „Жене и мушкарци у БиХ“, која садржи податке из различитих статистичких и других области подјелјене према полу.

Публикација се састоји од следећих поглавља: становништво и виталне статистике, образовање, запосленост, социјална заштита, услови живота, политичка власт, резултати Локалних избора 2008. и правосуђе. У њој су дати табеларни и графички прикази без текстуалне анализе података, те може послужити као извор информација свим корисницима заинтересованим за положај жена и мушкараца и за једнакост полова у Босни и Херцеговини.

Закон о равноправности полова у Босни и Херцеговини донесен је 2003. године. Закон уређује, промовише и штити једнакост полова и гарантује једнаке могућности свим грађанима, како у јавној, тако и у приватној сфери друштва, те спречава директну и индиректну дискриминацију засновану на полу.

У члану 18. овог закона стоји да сви статистички подаци и информације који се прикупљају, евидентирају и обрађују у државним тијелима на свим нивоима, јавним службама и установама, државним и приватним предузећима и осталим субјектима, морају бити исказани по полу.

Већина података приказаних у овој публикацији су резултат истраживања која проводи Агенција за статистику БиХ, као и постојеће статистичке документације. Мањи дио података је преузет из других државних институција, чије је име наведено испод табела и графикана. Ови подаци дају кратак приказ положаја жена и мушкараца у нашем друштву.

С циљем побољшања наредних издања, све примједбе и сугестије су добродошле.

## FOREWORD

*The Agency for Statistics of Bosnia and Herzegovina, in continuity, publishes fourth publication "Women and Men in BiH" consisted of different statistical and other field data classified by sex.*

*The publication consists of the following chapters: population and vital statistics, education, employment, social welfare, living conditions, political power, Local Elections 2008 and administration of justice. The publication presents tables and graphs without any additional data analyses and could serve as a source of information to all users interested in position of women and men, as well as in gender equality in Bosnia and Herzegovina.*

*Gender Equality Act was adopted in 2003 in Bosnia and Herzegovina. It regulates, promotes and protects gender equality and defines equal opportunities to all citizens in all spheres of public and private life, and prevents direct and indirect discrimination based on sex.*

*Article 18 of this Act says that all statistical data and information collected, recorded and processed by state authorities at all levels, public administration bodies and institutions, state and private agencies and other entities shall be classified by sex.*

*Most of the data presented in this publication are results of statistical surveys of the Agency for Statistics of BiH and of available statistical documents. A minor part of the data has been taken from other state institutions, the names of which are stated below tables.*

*This data are giving a brief overview of position of women and men in the society.*

*All comments and suggestions contributing to better quality of future publications are very much welcomed.*

Зденко Милиновић  
Директор / Director  
Агенција за статистику БиХ / Agency for Statistics of BiH

## СКРАЋЕНИЦЕ И СИМБОЛИ

### СКРАЋЕНИЦЕ

|      |                                      |
|------|--------------------------------------|
| БиХ  | Босна и Херцеговина                  |
| ФБиХ | Федерација Босне и Херцеговине       |
| РС   | Република Српска                     |
| ДБ   | Дистрикт Брчко                       |
| СКД  | Стандардна класификација дјелатности |

### СИМБОЛИ

|              |                                |
|--------------|--------------------------------|
| -            | нема појаве                    |
| ( )          | податак је мање сигуран        |
| (( ))        | податак је несигуран           |
| •            | податак је екстремно несигуран |
| 000          | хиљада                         |
| <sup>1</sup> | знак за напомену               |
| *            | коментар                       |

## ABBREVIATIONS AND SYMBOLS

### ABBREVIATIONS

|             |   |
|-------------|---|
| <i>BiH</i>  | <i>Bosnia and Herzegovina</i>                         |
| <i>FBiH</i> | <i>Federation of Bosnia and Herzegovina</i>           |
| <i>RS</i>   | <i>Republic of Srpska</i>                             |
| <i>DB</i>   | <i>Brcko District</i>                                 |
| <i>SCEA</i> | <i>Standard classification of economic activities</i> |

### SYMBOLS

|              |                                  |
|--------------|----------------------------------|
| -            | <i>no occurrence of event</i>    |
| ( )          | <i>less accurate estimate</i>    |
| (( ))        | <i>inaccurate estimate</i>       |
| •            | <i>extremely inaccurate data</i> |
| 000          | <i>thousand</i>                  |
| <sup>1</sup> | <i>footnote</i>                  |
| *            | <i>comment</i>                   |

**Дефиниције**

**Гендер** представља друштвено условљене разлике између жена и мушкараца које су, за разлику од биолошких и физиолошких разлика, научене, промјењиве и зависе од различитих фактора: културе, религије, друштвеног и политичког уређења, економске ситуације, класе, старосне доби, етничке припадности итд.

**Једнакост полова** подразумева једнака права, одговорности и могућности између жена и мушкараца. Једнакост не промовише идентичност жена и мушкараца, већ уважава њихово право на различитост.

**Равноправност полова** подразумева равноправну видљивост, оспособљеност и учешће полова у свим видовима јавног и приватног живота. Равноправност полова је у супротности са неравноправношћу полова, а не са различитошћу полова.

**Полна расподјела података** представља прикупљање и разврставање статистичких података по полу, што омогућава употребу податка за социо-економску гендер анализу по различитим областима.

**Подаци из пописа** односе се на стално становништво на подручју Босне и Херцеговине. Стално становништво једног мјеста чине сва лица која у том мјесту стално станују, односно имају пребивалиште, без обзира на то да ли су се у тренутку пописа налазиле на мјесту пребивалишта или су биле привремено одсутне, било у земљи или иностранству.

**Домаћинством** се сматра породична или друга заједница лица која су изјавила да заједнички станују и троше приходе за подмирење основних животних потреба, као и свако лице које живи само (самачко домаћинство) или станује са другим лицима са којима не троши своје приходе.

**Подаци према старости** исказују се према навршеним годинама живота. Свака старосна група обухвата лица која су навршила године живота унутар граница интервала.

**Definitions**

**Gender** presents socially conditioned difference between women and men which are, apart from the biological and psychological differences, learned, changeable and depend on different factors: culture, religion, social and political organisation, economical situation, class, age, ethnic affiliation, etc.

**Gender equity** means equal rights, responsibilities and opportunities for women and men. Equity does not promote identicalness of women and men, but respects their right to difference.

**Gender equality** means equal visibility, qualification and participation in all aspects of public and private life. Gender equality is an opposition to inequality between genders not to a difference between them.

**Gender disaggregated data** presents collection and disaggregation of statistical data by sex which provides data for socio-economic analysis by different areas.

**The data on the population census** relate to the resident population in the territory of Bosnia and Herzegovina. Permanent residents are persons who are usual residents of one place that is those having permanent residence disregarding if they were at the census moment present or temporary absent within the country or abroad.

**A household** is any family or other community of people residing and living together and share their income to cover the basic costs of living. A household is also considered every person who lives alone (one-person household) or with other persons, but does not share income with them.

**Data by age** are expressed by completed years of age. Each age group includes persons who turned the years put as the limits of one interval.

**Живорођеним** дјететом се сматра свако дијете које приликом рођења дише и показује друге знакове живота као што су куцање срца, пулсирање пупчане врпце и несумњиво кретање вољних мишића. Ако дијете убрзо након порођања умре, најприје се региструје као живорођено, а затим као умрло дојенче.

**Општа стопа наталитета** представља омјер између броја живорођених и процјењеног броја становништва, рачунато на 1 000 становника.

**Мртворођеним** се сматра дијете рођено, односно извађено из тијела мајке без икаквих знакова живота, тј. ако није дисало нити показивало неки други знак живота, а ношено је дуже од 22 седмице и које има порођајну тежину 500 гр и више.

**Умрло** је свако живорођено лице код којег је наступио трајни престанак свих виталних функција које започињу рођењем, без могућности поновног оживљавања. Овдје нису укључени мртворођени.

**Општа стопа морталитета** представља омјер између броја умрлих и процјењеног броја становништва, рачунато на 1 000 становника.

**Умрлом дојенчади** сматрају се дјеца која су умрла прије навршене године живота.

**Природни прираштај** представља разлику између броја живорођених и броја умрлих у години проматрања. Природни прираштај може бити позитиван и негативан.

**Општа стопа фертилитета** представља однос између броја живорођене дјеце и укупног броја жена у фертилном периоду (15-49 година старости) проматране године, рачунато на 1 000 жена.

**Коефицијент маскулинитета** представља број мушкараца на стотину жена.

**Ред рођења дјетета.** За одређивање реда рођења узимају се у обзир сва дјеца коју је мајка родила, укључујући и мртворођену дјецу, без обзира да ли су рођена у браку или изван брака.

***Live birth** is every child who breaths and shows any other evidence of life such as: beating of the heart, pulsation of the umbilical cord, and definite movements of voluntary muscles. If a child dies after birth it is first registered as live-born and then as dead.*

***General natality rate** is the ratio between the number of live born children and the estimated number of population per 1 000 inhabitants.*

***A stillborn child** is every child born or taken out from mother`s body who exhibits no signs of life, where pregnancy has lasted more than 22 weeks and weight at childbirth has been 500 grams or more.*

***A dead person** is every live born person in which there is a permanent disappearance of all evidence of life at any time after live birth has taken place, without capability of resuscitation. Stillbirths are not included there.*

***General mortality rate** is the ratio between the number of dead and the estimated number of population per 1 000 inhabitants.*

***Dead infants** are considered children who died under one year of age.*

***Natural change** is a difference between the number of live-born and the number of dead persons in a given period and it can be positive or negative.*

***General fertility rate** is the relation between the number of live-births and total number of women in their childbearing years (15-49 years of age) of a given year per 1 000 women.*

***Masculinity coefficient** is relation between the number of men per 100 women.*

***Birth order.** In establishing birth order all children are taken into account (live births and stillbirths), irrespective of whether born in or out of wedlock.*



**Склопљени и разведени бракови.** У статистици склопљених бракова јединица посматрања је сваки брак склопљен у складу са одредбама Основног закона о браку, а код статистике развода сваки брак који је правоснажном пресудом надлежног суда разведен, поништен, односно проглашен неважећим.

**Радну снагу** или **активно становништво** чине запослена и незапослена лица, стара 15 и више година.

**Запослена лица** су лица која имају 15 и више година и која су у референтној седмици радила најмање један сат за плату или накнаду, као и лица која нису радила, али су имала посао на који ће се вратити.

**Радно способно становништво** обухвата сва лица која имају 15 и више година, подијељена у двије основне категорије: радну снагу (економски активно) и економски неактивно становништво.

**Незапослена лица** су лица која имају 15 и више година и која у референтној седмици нису обављала никакву активност за плату или накнаду, те лица која су у току четири седмице активно тражила посао или су нашла посао и у скорој будућности ће почети радити, као и лица која би могла почети радити у току наредне двије седмице ако им буде понуђен посао.

**Стопа активности** представља проценат радне снаге у односу на радно способно становништво.

**Стопа запослености** представља проценат запослених у односу на радно способно становништво.

**Стопа незапослености** представља проценат незапослених у односу на радну снагу.

**Корисником социјалне заштите** се сматра свако лице које је у току извјештајне године једном или више пута користило одређене облике и мјере социјалне заштите и услуге социјалног рада.

**Сиромашна** су лица, породице и групе лица чији су ресурси (материјални, културни и друштвени) ограничени у толикој мјери да их искључују из минимума који се тражи за живот у земљи у којој живе.

**Marriages and divorces.** In statistics of marriages the unit of observation is every marriage that is recognised by law, and the unit of observation in statistics of divorces is every marriage that is dissolved, cancelled or annulled by a valid decision of the municipal court in charge.

**Labour force or active population** is made up of all employed and unemployed persons aged 15 years and older.

**The employed** are persons aged 15 years and older who performed some paid job at least one hour during the reference week, as well as persons who did not work, but had a job to return to.

**Working age population** includes all persons aged 15 years and older, divided into two basic categories: labour force (economically active) and economically inactive population.

**The unemployed** are persons of 15 years and older who in the reference period did not engage in any activities for which they received a salary or fee, as well as persons who spent four weeks actively looking for employment or found a job and were about to start work in near future, and persons who might start work during two weeks following the reference week should they be offered employment.

**Activity rate** presents percentage of labour force comparing to working age population.

**Employment rate** presents percentage of employed persons comparing to working age population.

**Unemployment rate** presents percentage of unemployed persons comparing to labour force.

**Social welfare beneficiary** is every person who has used certain forms and measures of social welfare and social work services once or several times during the reference year.

**The poor** shall be taken to mean person, families and groups of persons whose resources (material, cultural and social) are so limited as to exclude them from minimum acceptable way of life in state in which they live.



**СТАНОВНИШТВО, РОЂЕЊА, УМИРАЊА И БРАКОВИ**  
**POPULATION, BIRTHS, DEATHS AND MARRIAGES**

**Становништво према старости и полу у 2007. години**  
*Population by age and sex in 2007.*

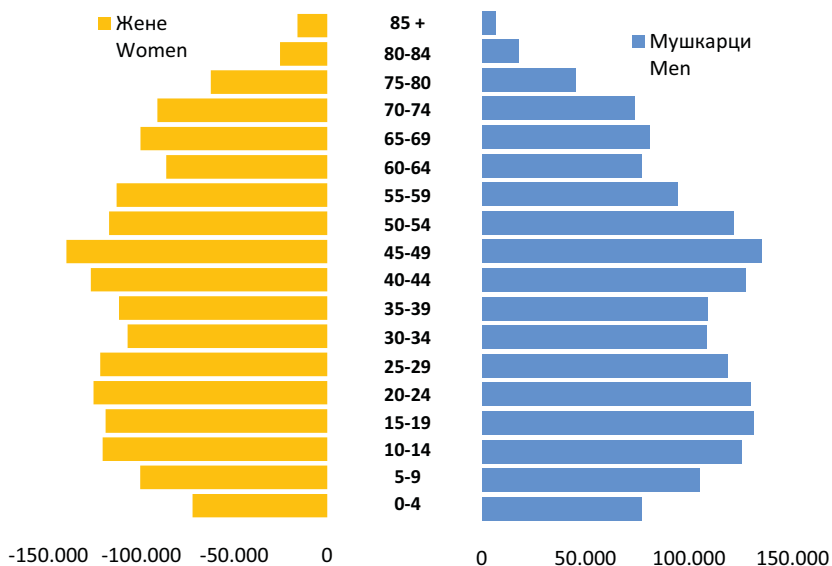
| Старост<br><i>Age</i>         | Укупно<br><i>Total</i> | Жене<br><i>Women</i> | Мушкарци<br><i>Men</i> | Полна структура,%<br><i>Sex structure,%</i> |                        |
|-------------------------------|------------------------|----------------------|------------------------|---|------------------------|
|                               |                        |                      |                        | жене<br><i>women</i>                        | мушкарци<br><i>men</i> |
| 0 - 4                         | 149.409                | 72.559               | 76.850                 | 48,6  | 51,4                   |
| 5 - 9                         | 205.951                | 100.656              | 105.295                | 48,9  | 51,1                   |
| 10 - 14                       | 246.468                | 121.010              | 125.458                | 49,1  | 50,9                   |
| 15 - 19                       | 250.585                | 119.363              | 131.222                | 47,6  | 52,4                   |
| 20 - 24                       | 255.630                | 125.869              | 129.761                | 49,2  | 50,8                   |
| 25 - 29                       | 240.632                | 122.258              | 118.374                | 50,8  | 49,2                   |
| 30 - 34                       | 216.156                | 107.538              | 108.618                | 49,8  | 50,2                   |
| 35 - 39                       | 221.300                | 112.186              | 109.114                | 50,7  | 49,3                   |
| 40 - 44                       | 254.637                | 127.272              | 127.365                | 50,0  | 50,0                   |
| 45 - 49                       | 275.331                | 140.436              | 134.895                | 51,0  | 49,0                   |
| 50 - 54                       | 239.108                | 117.451              | 121.657                | 49,1  | 50,9                   |
| 55 - 59                       | 207.733                | 113.455              | 94.278                 | 54,6  | 45,4                   |
| 60 - 64                       | 163.954                | 86.655               | 77.299                 | 52,9  | 47,1                   |
| 65 - 69                       | 181.433                | 100.641              | 80.792                 | 55,5  | 44,5                   |
| 70 - 74                       | 165.391                | 91.417               | 73.974                 | 55,3  | 44,7                   |
| 75 - 79                       | 107.962                | 62.659               | 45.303                 | 58,0  | 42,0                   |
| 80 - 84                       | 42.993                 | 25.409               | 17.584                 | 59,1  | 40,9                   |
| 85 +                          | 22.480                 | 16.073               | 6.407                  | 71,5  | 28,5                   |
| <b>Укупно</b><br><i>Total</i> | <b>3.447.153</b>       | <b>1.762.907</b>     | <b>1.684.246</b>       | <b>51,1</b>                                 | <b>48,9</b>            |

Извор података: Анкета о потрошњи домаћинстава у БиХ, 2007.

Source of data: Household Budget Survey in BiH, 2007.

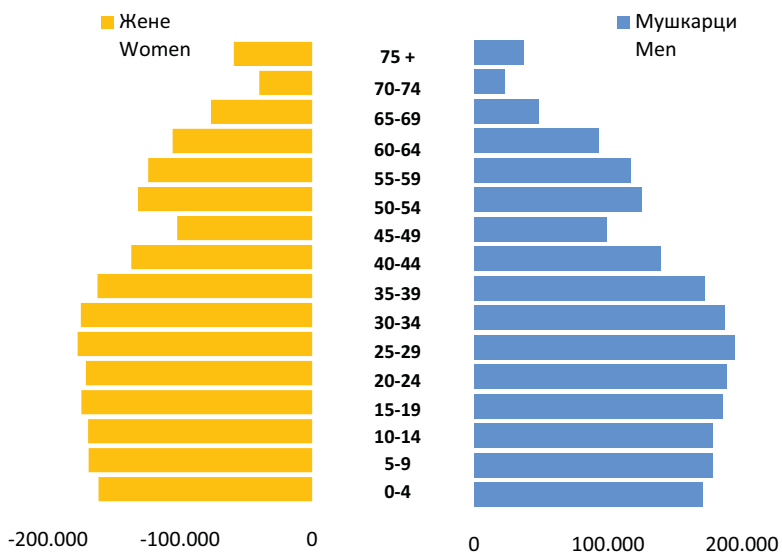
**Становништво према старости и полу - Анкета о потрошњи домаћинства у БиХ, 2007.**

*Population by age and sex - Household Budget Survey in BiH, 2007.*



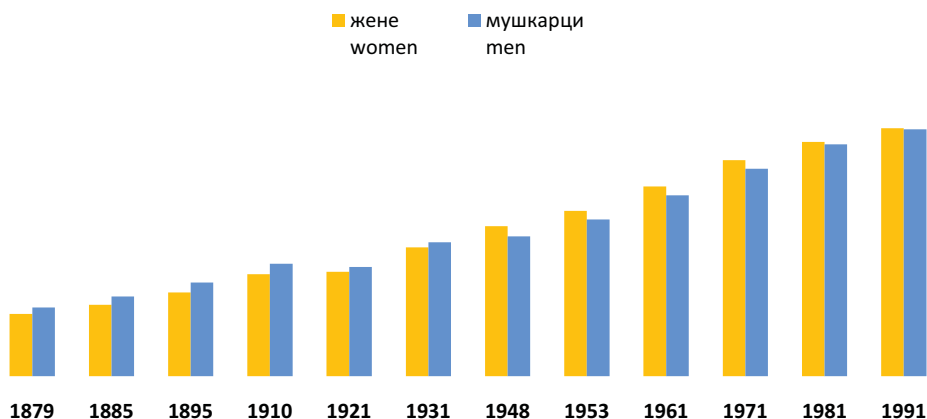
**Становништво према старости и полу - Попис становништва 1991. године**

*Population by age and sex - Census 1991.*



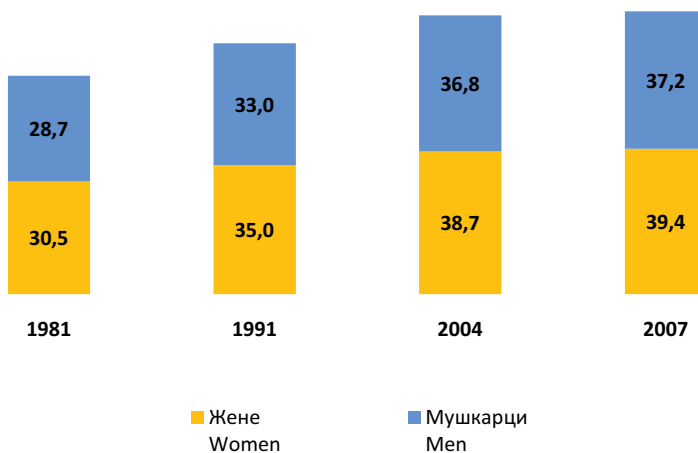
### Становништво према полу, по Пописима (1879 - 1991)

Population by sex, according Censuses (1879 - 1991)



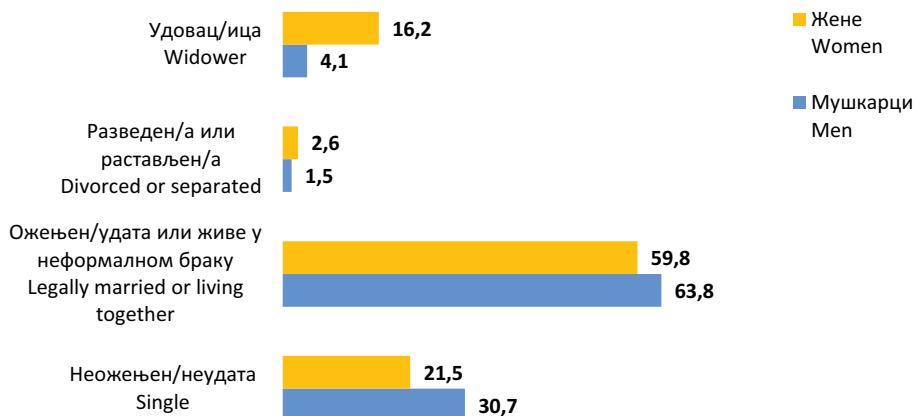
### Просјечна старост становништва према Попису становништва, 1981. и 1991. и Анкети о потрошњи домаћинства у БиХ, 2004. и 2007.

Average age of population according the Census, 1981. and 1991. and Household Budget Survey in BiH, 2004. and 2007.



**Структура становништва старости 15 и више година према брачном статусу и полу у 2007. години**

*Distribution of population 15 years and older by marital status and sex in 2007.*



**Коефицијент маскулинитета према старосним групама у 2004. и 2007. години**

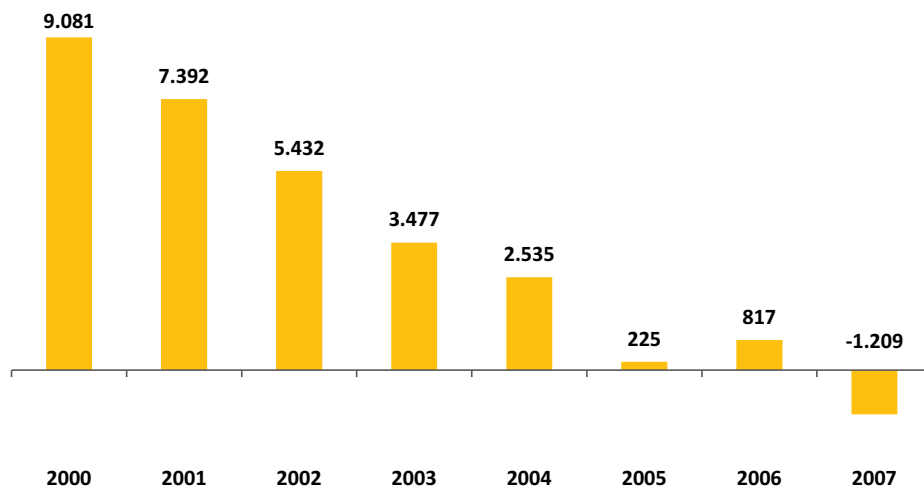
*Masculinity coefficient by age groups in 2004. and 2007.*

|                               | Коефицијент маскулинитета<br><i>Masculinity coefficient</i> |             |
|-------------------------------|---|-------------|
|                               | 2004  | 2007        |
| 0 - 5                         | 100,2   | 101,4       |
| 6 - 17                        | 102,8   | 107,7       |
| 18 - 34                       | 103,2   | 101,0       |
| 35 - 64                       | 96,3  | 95,3        |
| >= 65                         | 76,9  | 75,6        |
| <b>Укупно</b><br><i>Total</i> | <b>96,1</b>   | <b>95,5</b> |

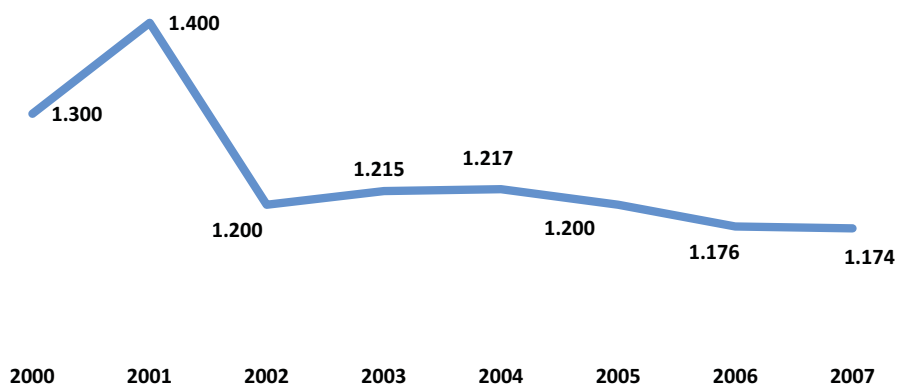
Извор података: Анкета о потрошњи домаћинства у БиХ, 2004. и 2007.

Source of data: Household Budget Survey in BiH, 2004. and 2007.

Природни прираштај становништва  
*Natural increase of population*



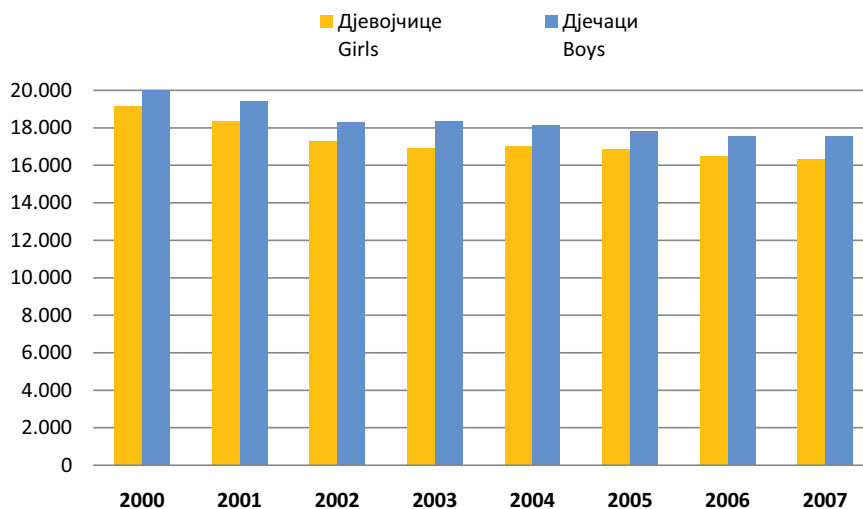
Општа стопа фертилитета  
*General fertility rate*



**Живорођени према полу**  
*Live births by sex*

|             | Укупно<br><i>Total</i> | Дјевојчице<br><i>Girls</i> | Дјечаци<br><i>Boys</i> | Општа стопа наталитета<br><i>General natality rate</i> |
|-------------|------------------------|----------------------------|------------------------|--|
| <b>2000</b> | 39.563                 | 19.156                     | 20.407                 | 10,5   |
| <b>2001</b> | 37.717                 | 18.317                     | 19.400                 | 9,9  |
| <b>2002</b> | 35.587                 | 17.290                     | 18.297                 | 9,3  |
| <b>2003</b> | 35.234                 | 16.904                     | 18.330                 | 9,2  |
| <b>2004</b> | 35.151                 | 17.018                     | 18.133                 | 9,1  |
| <b>2005</b> | 34.627                 | 16.830                     | 17.797                 | 9,0  |
| <b>2006</b> | 34.033                 | 16.486                     | 17.547                 | 8,9  |
| <b>2007</b> | 33.835                 | 16.301                     | 17.534                 | 8,8  |

**Живорођени према полу**  
*Live births by sex*





### Живорођени према реду рођења

*Live births by birth order*

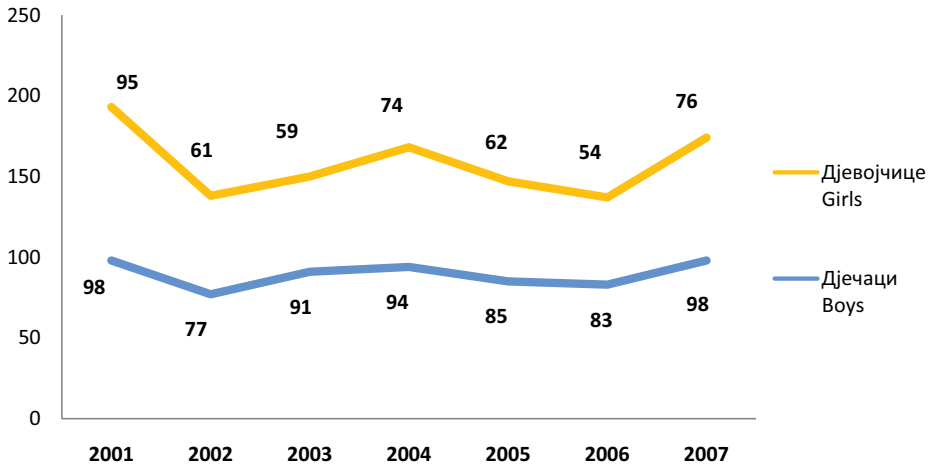
|             | укупно<br><i>total</i> | прво<br><i>first</i> | друго<br><i>second</i> | треће<br><i>third</i> | четврто<br><i>fourth</i> | пето и више<br><i>fifth and more</i> | непознато<br><i>unknown</i> |
|-------------|------------------------|----------------------|------------------------|-----------------------|--------------------------|--------------------------------------|-----------------------------|
| <b>2000</b> | 39.563                 | 17.113               | 13.785                 | 5.133                 | 1.372                    | 767                                  | 1.393                       |
| <b>2001</b> | 37.717                 | 16.895               | 13.068                 | 4.530                 | 1.273                    | 699                                  | 1.252                       |
| <b>2002</b> | 35.587                 | 16.049               | 12.536                 | 4.292                 | 1.195                    | 617                                  | 898                         |
| <b>2003</b> | 35.234                 | 16.003               | 12.367                 | 4.129                 | 1.199                    | 598                                  | 938                         |
| <b>2004</b> | 35.151                 | 16.670               | 11.962                 | 4.070                 | 1.112                    | 564                                  | 773                         |
| <b>2005</b> | 34.627                 | 16.582               | 11.813                 | 3.976                 | 1.069                    | 529                                  | 658                         |
| <b>2006</b> | 34.033                 | 16.392               | 11.715                 | 3.765                 | 936                      | 470                                  | 755                         |
| <b>2007</b> | 33.835                 | 16.252               | 11.632                 | 3.817                 | 926                      | 467                                  | 741                         |

### Просјечна старост мајке према реду рођења живорођене дјеце

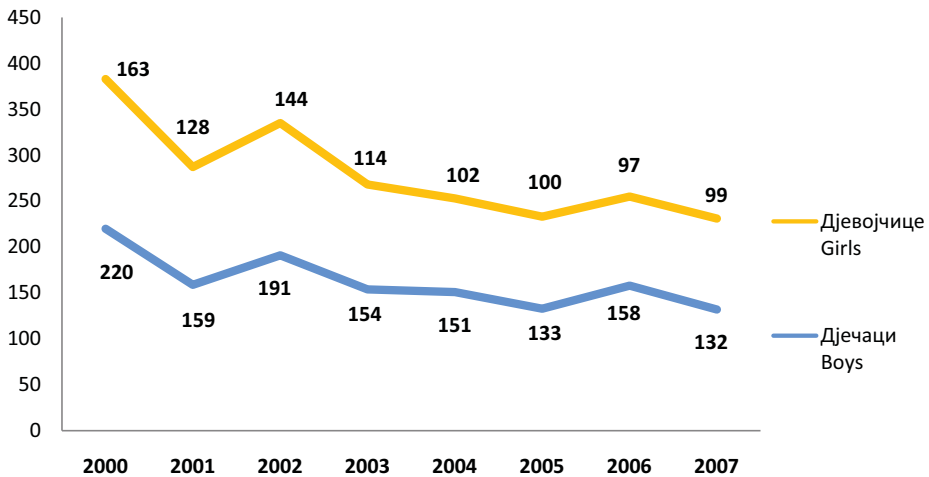
*Average age of mother by childbirth order of live births*

|             | прво<br><i>first</i> | друго<br><i>second</i> | треће<br><i>third</i> | четврто<br><i>fourth</i> | пето и више<br><i>fifth and more</i> |
|-------------|----------------------|------------------------|-----------------------|--------------------------|--------------------------------------|
| <b>2004</b> | 24,3                 | 26,9                   | 29,7                  | 31,4                     | 33,3                                 |
| <b>2005</b> | 24,4                 | 27,8                   | 30,6                  | 32,3                     | 34,0                                 |
| <b>2006</b> | 24,5                 | 27,9                   | 30,6                  | 32,2                     | 33,8                                 |
| <b>2007</b> | 24,8                 | 27,9                   | 30,6                  | 32,6                     | 34,1                                 |

**Мртворођени према полу**  
*Stillbirths by sex*



**Умрла дојенчад према полу**  
*Infant deaths by sex*



**Структура умрле дојенчади према старости и полу**  
*Structure of infant deaths by age and sex*

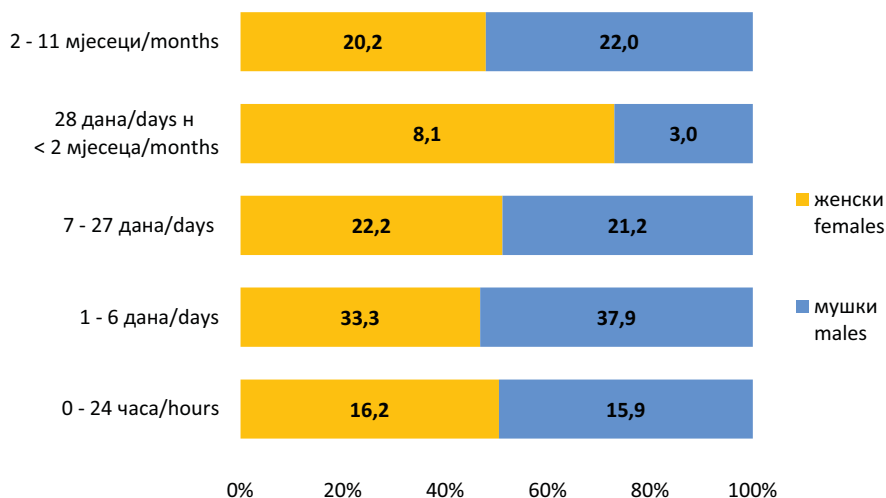
| <b>2001</b>                     | <b>свега</b><br><i>all</i> | <b>женски</b><br><i>females</i> | <b>мушки</b><br><i>males</i> | <b>Age</b><br><i>(in days/months)</i> |
|---------------------------------|----------------------------|---------------------------------|------------------------------|---------------------------------------|
| <b>0 - 24 часа</b>              | 20,9                       | 21,1                            | 20,8                         | <i>0 - 24 hours</i>                   |
| <b>1 - 6 дана</b>               | 42,9                       | 40,6                            | 44,7                         | <i>1 - 6 days</i>                     |
| <b>7 - 27 дана</b>              | 13,2                       | 12,5                            | 13,8                         | <i>7 - 27days</i>                     |
| <b>28 дана н &lt; 2 мјесеца</b> | 4,2                        | 3,9                             | 4,4                          | <i>28 days and &lt; 2 months</i>      |
| <b>2 - 11 мјесеци</b>           | 18,8                       | 21,9                            | 16,4                         | <i>2 - 11 months</i>                  |
| <b>2002</b>                     | <b>свега</b><br><i>all</i> | <b>женски</b><br><i>females</i> | <b>мушки</b><br><i>males</i> | <b>Age</b><br><i>(in days/months)</i> |
| <b>0 - 24 часа</b>              | 25,4                       | 25,0                            | 25,7                         | <i>0 - 24 hours</i>                   |
| <b>1 - 6 дана</b>               | 45,1                       | 43,8                            | 46,1                         | <i>1 - 6 days</i>                     |
| <b>7 - 27 дана</b>              | 9,3                        | 11,1                            | 7,9                          | <i>7 - 27days</i>                     |
| <b>28 дана н &lt; 2 мјесеца</b> | 3,9                        | 2,1                             | 5,2                          | <i>28 days and &lt; 2 months</i>      |
| <b>2 - 11 мјесеци</b>           | 16,4                       | 18,1                            | 15,2                         | <i>2 - 11 months</i>                  |
| <b>2003</b>                     | <b>свега</b><br><i>all</i> | <b>женски</b><br><i>females</i> | <b>мушки</b><br><i>males</i> | <b>Age</b><br><i>(in days/months)</i> |
| <b>0 - 24 часа</b>              | 28,4                       | 27,2                            | 29,2                         | <i>0 - 24 hours</i>                   |
| <b>1 - 6 дана</b>               | 34,7                       | 30,7                            | 37,7                         | <i>1 - 6 days</i>                     |
| <b>7 - 27 дана</b>              | 13,1                       | 13,2                            | 13,0                         | <i>7 - 27days</i>                     |
| <b>28 дана н &lt; 2 мјесеца</b> | 3,4                        | 4,4                             | 2,6                          | <i>28 days and &lt; 2 months</i>      |
| <b>2 - 11 мјесеци</b>           | 20,5                       | 24,6                            | 17,5                         | <i>2 - 11 months</i>                  |
| <b>2004</b>                     | <b>свега</b><br><i>all</i> | <b>женски</b><br><i>females</i> | <b>мушки</b><br><i>males</i> | <b>Age</b><br><i>(in days/months)</i> |
| <b>0 - 24 часа</b>              | 23,3                       | 22,5                            | 23,8                         | <i>0 - 24 hours</i>                   |
| <b>1 - 6 дана</b>               | 40,3                       | 39,2                            | 41,1                         | <i>1 - 6 days</i>                     |
| <b>7 - 27 дана</b>              | 11,9                       | 8,8                             | 13,9                         | <i>7 - 27days</i>                     |
| <b>28 дана н &lt; 2 мјесеца</b> | 3,2                        | 2,9                             | 3,3                          | <i>28 days and &lt; 2 months</i>      |
| <b>2 - 11 мјесеци</b>           | 21,3                       | 25,5                            | 18,5                         | <i>2 - 11 months</i>                  |
| <b>2005</b>                     | <b>свега</b><br><i>all</i> | <b>женски</b><br><i>females</i> | <b>мушки</b><br><i>males</i> | <b>Age</b><br><i>(in days/months)</i> |
| <b>0 - 24 часа</b>              | 21,5                       | 21,0                            | 21,8                         | <i>0 - 24 hours</i>                   |
| <b>1 - 6 дана</b>               | 43,3                       | 39,0                            | 46,6                         | <i>1 - 6 days</i>                     |
| <b>7 - 27 дана</b>              | 13,3                       | 17,0                            | 10,5                         | <i>7 - 27days</i>                     |
| <b>28 дана н &lt; 2 мјесеца</b> | 4,7                        | 4,0                             | 5,3                          | <i>28 days and &lt; 2 months</i>      |
| <b>2 - 11 мјесеци</b>           | 17,2                       | 16,0                            | 18,0                         | <i>2 - 11 months</i>                  |

| 2006                  | свега<br><i>all</i> | женски<br><i>females</i> | мушки<br><i>males</i> | Age<br><i>(in days/months)</i> |
|-----------------------|---------------------|--------------------------|-----------------------|--------------------------------|
| 0 - 24 часа           | 23,5                | 22,7                     | 24,1                  | 0 - 24 hours                   |
| 1 - 6 дана            | 40,8                | 39,2                     | 41,8                  | 1 - 6 days                     |
| 7 - 27 дана           | 15,7                | 19,6                     | 13,3                  | 7 - 27 days                    |
| 28 дана н < 2 мјесеца | 5,9                 | 3,1                      | 7,6                   | 28 days and < 2 months         |
| 2 - 11 мјесеци        | 14,1                | 15,5                     | 13,3                  | 2 - 11 months                  |

| 2007                  | свега<br><i>all</i> | женски<br><i>females</i> | мушки<br><i>males</i> | Age<br><i>(in days/months)</i> |
|-----------------------|---------------------|--------------------------|-----------------------|--------------------------------|
| 0 - 24 часа           | 16,0                | 16,2                     | 15,9                  | 0 - 24 hours                   |
| 1 - 6 дана            | 35,9                | 33,3                     | 37,9                  | 1 - 6 days                     |
| 7 - 27 дана           | 21,7                | 22,2                     | 21,2                  | 7 - 27 days                    |
| 28 дана н < 2 мјесеца | 5,2                 | 8,1                      | 3,0                   | 28 days and < 2 months         |
| 2 - 11 мјесеци        | 21,2                | 20,2                     | 22,0                  | 2 - 11 months                  |

Структура умрле дојенчади према старости и полу у 2007. години  
*Structure of infant deaths by age and sex in 2007.*



### Умрли према полу

*Deaths by sex*

|      | Укупно<br><i>Total</i> | Женски<br><i>Females</i> | Мушки<br><i>Males</i> | Општа стопа морталитета<br><i>General mortality rate</i> |
|------|------------------------|--------------------------|-----------------------|--|
| 2000 | 30.482                 | 14.424                   | 16.058                | 8,1  |
| 2001 | 30.325                 | 14.123                   | 16.202                | 8,0  |
| 2002 | 30.155                 | 14.508                   | 15.647                | 7,9  |
| 2003 | 31.757                 | 15.167                   | 16.590                | 8,3  |
| 2004 | 32.616                 | 15.836                   | 16.780                | 8,5  |
| 2005 | 34.402                 | 16.384                   | 18.018                | 9,0  |
| 2006 | 33.221                 | 15.913                   | 17.308                | 8,6  |
| 2007 | 35.044                 | 16.890                   | 18.154                | 9,1  |

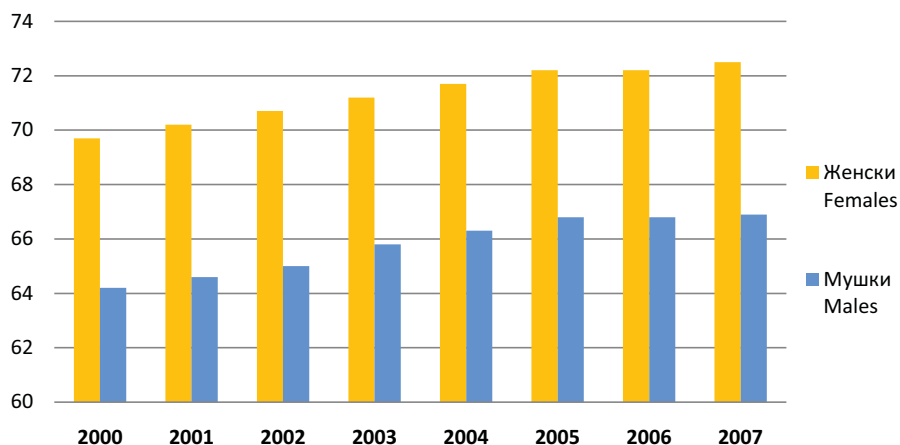
### Просјечна старост умрлих лица

*Average age of deaths*

|      | Укупно<br><i>Total</i> | Женски<br><i>Females</i> | Мушки<br><i>Males</i> |
|------|------------------------|--------------------------|-----------------------|
| 2000 | 66,8                   | 69,7                     | 64,2                  |
| 2001 | 67,2                   | 70,2                     | 64,6                  |
| 2002 | 67,8                   | 70,7                     | 65,0                  |
| 2003 | 68,4                   | 71,2                     | 65,8                  |
| 2004 | 68,9                   | 71,7                     | 66,3                  |
| 2005 | 69,3                   | 72,2                     | 66,8                  |
| 2006 | 69,4                   | 72,2                     | 66,8                  |
| 2007 | 69,6                   | 72,5                     | 66,9                  |

### Просјечна старост умрлих лица

*Average age of deaths*

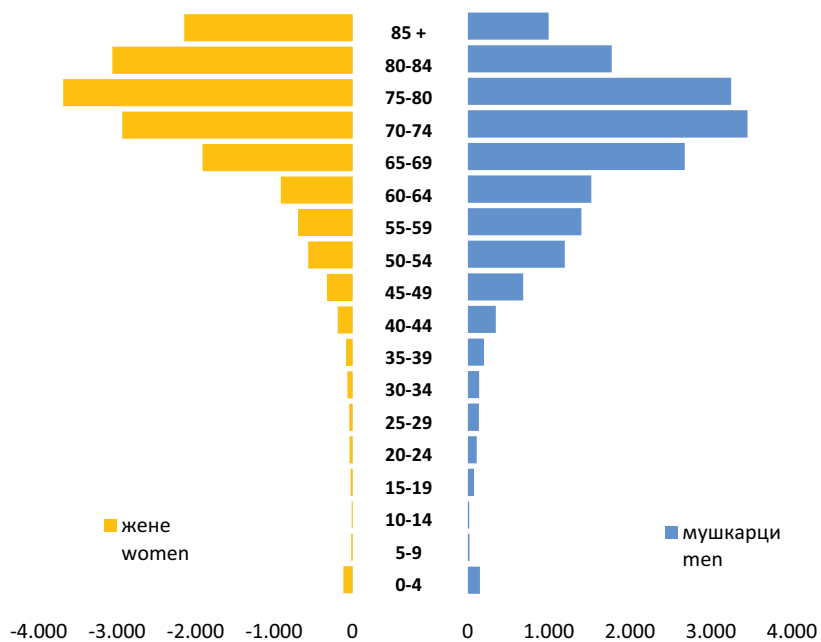


**Умрли према полу и старости у 2007. години**  
*Deaths by sex and age in 2007.*

| Године<br><i>Age</i>        | Укупно<br><i>Total</i> | Жене<br><i>Women</i> | Мушкарци<br><i>Men</i> | Полна структура,%<br><i>Sex structure,%</i> |                        |
|-----------------------------|------------------------|----------------------|------------------------|---|------------------------|
|                             |                        |                      |                        | жене<br><i>women</i>                        | мушкарци<br><i>men</i> |
| 0 - 4                       | 268                    | 118                  | 150                    | 44,0  | 56,0                   |
| 5 - 9                       | 43                     | 22                   | 21                     | 51,2  | 48,8                   |
| 10 - 14                     | 29                     | 12                   | 17                     | 41,4  | 58,6                   |
| 15 - 19                     | 101                    | 26                   | 75                     | 25,7  | 74,3                   |
| 20 - 24                     | 149                    | 41                   | 108                    | 27,5  | 72,5                   |
| 25 - 29                     | 178                    | 43                   | 135                    | 24,2  | 75,8                   |
| 30 - 34                     | 209                    | 70                   | 139                    | 33,5  | 66,5                   |
| 35 - 39                     | 285                    | 87                   | 198                    | 30,5  | 69,5                   |
| 40 - 44                     | 538                    | 193                  | 345                    | 35,9  | 64,1                   |
| 45 - 49                     | 1.012                  | 329                  | 683                    | 32,5  | 67,5                   |
| 50 - 54                     | 1.762                  | 566                  | 1.196                  | 32,1  | 67,9                   |
| 55 - 59                     | 2.098                  | 697                  | 1.401                  | 33,2  | 66,8                   |
| 60 - 64                     | 2.437                  | 915                  | 1.522                  | 37,5  | 62,5                   |
| 65 - 69                     | 4.588                  | 1.914                | 2.674                  | 41,7  | 58,3                   |
| 70 - 74                     | 6.389                  | 2.938                | 3.451                  | 46,0  | 54,0                   |
| 75 - 79                     | 6.937                  | 3.688                | 3.249                  | 53,2  | 46,8                   |
| 80 - 84                     | 4.838                  | 3.064                | 1.774                  | 63,3  | 36,7                   |
| 85 +                        | 3.145                  | 2.147                | 998                    | 68,3  | 31,7                   |
| непознато<br><i>unknown</i> | 38                     | 20                   | 18                     | 52,6  | 47,4                   |

### Умрли према полу и старости у 2007. години

*Deaths by sex and age in 2007.*

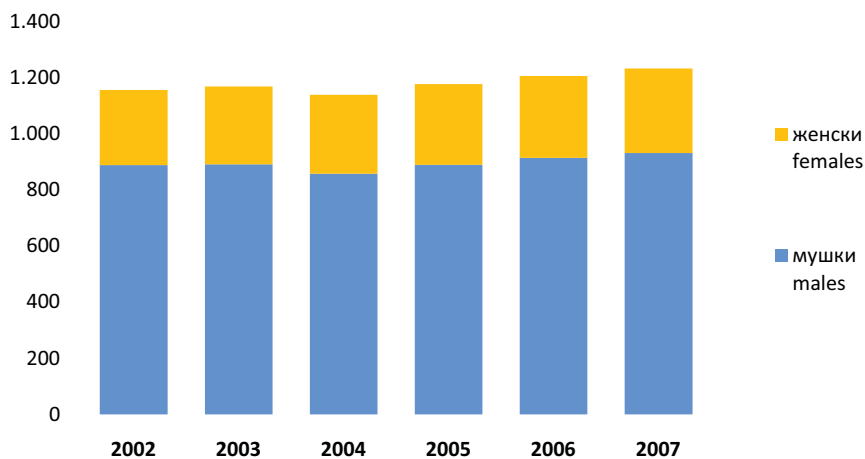


**Насилне смрти према врсти и полу**  
*Violent deaths by type and sex*

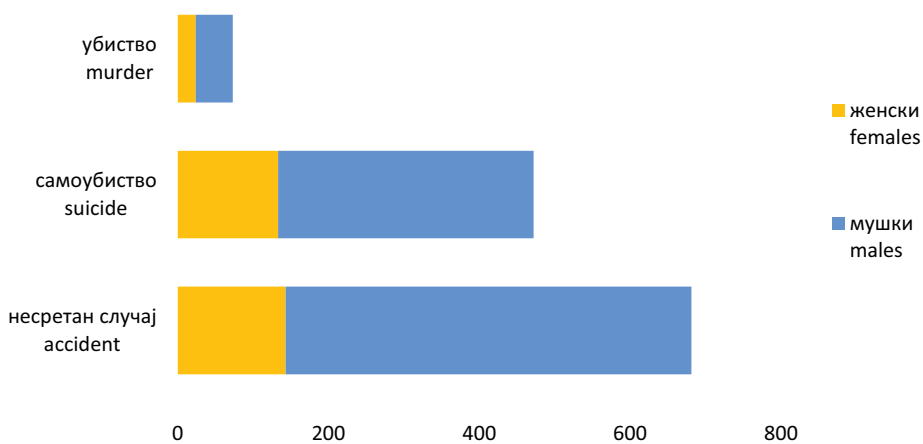
|             |        | <b>укупно</b><br><i>total</i> | <b>несретан<br/>случај</b><br><i>accident</i> | <b>самоубиство</b><br><i>suicide</i> | <b>убиство</b><br><i>murder</i> | <b>непознато</b><br><i>unknown</i> |                |
|-------------|--------|-------------------------------|---|--------------------------------------|---------------------------------|------------------------------------|----------------|
| <b>2000</b> | свега  | 1.325                         | 718   | 508                                  | 99                              | 0                                  | <i>all</i>     |
|             | женски | 322                           | 149   | 153                                  | 20                              | 0                                  | <i>females</i> |
|             | мушки  | 1.003                         | 569   | 355                                  | 79                              | 0                                  | <i>males</i>   |
| <b>2001</b> | свега  | 1.224                         | 677   | 465                                  | 82                              | 0                                  | <i>all</i>     |
|             | женски | 283                           | 124   | 130                                  | 29                              | 0                                  | <i>females</i> |
|             | мушки  | 941                           | 553   | 335                                  | 53                              | 0                                  | <i>males</i>   |
| <b>2002</b> | свега  | 1.156                         | 582   | 474                                  | 90                              | 10                                 | <i>all</i>     |
|             | женски | 268                           | 109   | 131                                  | 25                              | 3                                  | <i>females</i> |
|             | мушки  | 888                           | 473   | 343                                  | 65                              | 7                                  | <i>males</i>   |
| <b>2003</b> | свега  | 1.169                         | 630   | 458                                  | 70                              | 11                                 | <i>all</i>     |
|             | женски | 278                           | 110   | 146                                  | 22                              | 0                                  | <i>females</i> |
|             | мушки  | 891                           | 520   | 312                                  | 48                              | 11                                 | <i>males</i>   |
| <b>2004</b> | свега  | 1.139                         | 623   | 442                                  | 67                              | 7                                  | <i>all</i>     |
|             | женски | 281                           | 137   | 126                                  | 14                              | 4                                  | <i>females</i> |
|             | мушки  | 858                           | 486   | 316                                  | 53                              | 3                                  | <i>males</i>   |
| <b>2005</b> | свега  | 1.177                         | 627   | 467                                  | 77                              | 6                                  | <i>all</i>     |
|             | женски | 288                           | 131   | 135                                  | 21                              | 1                                  | <i>females</i> |
|             | мушки  | 889                           | 496   | 332                                  | 56                              | 5                                  | <i>males</i>   |
| <b>2006</b> | свега  | 1.206                         | 648   | 489                                  | 61                              | 8                                  | <i>all</i>     |
|             | женски | 292                           | 144   | 128                                  | 18                              | 2                                  | <i>females</i> |
|             | мушки  | 914                           | 504   | 361                                  | 43                              | 6                                  | <i>males</i>   |
| <b>2007</b> | свега  | 1.233                         | 681   | 472                                  | 73                              | 7                                  | <i>all</i>     |
|             | женски | 302                           | 143   | 133                                  | 24                              | 2                                  | <i>females</i> |
|             | мушки  | 931                           | 538   | 339                                  | 49                              | 5                                  | <i>males</i>   |



**Насилне смрти према полу**  
*Violent deaths by sex*



**Насилне смрти према врсти и полу у 2007. години**  
*Violent deaths by type and sex in 2007.*



Умрли према полу и водећим узроцима смрти  
Deaths by sex and main causes of death

|   | 2000   | 2001   | 2002*  | 2003*  | 2004   | 2005   | 2006   | 2007   |
|---|--------|--------|--------|--------|--------|--------|--------|--------|
| <b>УКУПНО / TOTAL</b>   | 30.482 | 30.325 | 30.155 | 31.757 | 32.616 | 34.402 | 33.221 | 35.044 |
| <b>женски / females</b>   | 14.424 | 14.123 | 14.508 | 15.167 | 15.836 | 16.384 | 15.913 | 16.890 |
| <b>мушки / males</b>  | 16.058 | 16.202 | 15.647 | 16.590 | 16.780 | 18.018 | 17.308 | 18.154 |
| <b>Болести циркулаторног система / Diseases of circulatory system</b> |        |        |        |        |        |        |        |        |
| свега / all   | 16.283 | 16.328 | 16.007 | 16.990 | 17.700 | 17.915 | 16.967 | 18.516 |
| женски / females  | 8.473  | 8.385  | 8.463  | 8.989  | 9.438  | 9.356  | 9.026  | 9.819  |
| мушки / males   | 7.810  | 7.943  | 7.544  | 8.001  | 8.262  | 8.559  | 7.941  | 8.697  |
| <b>Тумори / Neoplasms</b>   |        |        |        |        |        |        |        |        |
| свега / all   | 5.122  | 5.347  | 5.288  | 5.771  | 5.709  | 6.255  | 6.252  | 6.713  |
| женски / females  | 1.978  | 2.059  | 2.087  | 2.272  | 2.311  | 2.489  | 2.555  | 2.730  |
| мушки / males   | 3.144  | 3.288  | 3.201  | 3.499  | 3.398  | 3.766  | 3.697  | 3.983  |
| <b>Болести респираторног система / Diseases of respiratory system</b> |        |        |        |        |        |        |        |        |
| свега / all   | 805    | 745    | 817    | 876    | 907    | 1.242  | 1.132  | 1.145  |
| женски / females  | 341    | 311    | 339    | 334    | 356    | 516    | 455    | 481    |
| мушки / males   | 464    | 434    | 478    | 542    | 551    | 726    | 677    | 664    |
| <b>Болести пробавног система / Diseases of digestive system</b>       |        |        |        |        |        |        |        |        |
| свега / all   | 848    | 827    | 820    | 810    | 839    | 818    | 826    | 924    |
| женски / females  | 330    | 287    | 325    | 311    | 341    | 327    | 333    | 354    |
| мушки / males   | 518    | 540    | 495    | 499    | 498    | 491    | 493    | 570    |

\*Напомена: у Дистрикту Брчко 2002. године умрло је 676 особа, 386 мушких и 290 женских; Дистрикт Брчко нема разврстане податке према узроку смрти, тако да овај број лица није укључен у горњу табелу; 2003. године умрла је 771 особа, 424 мушких и 346 женских.

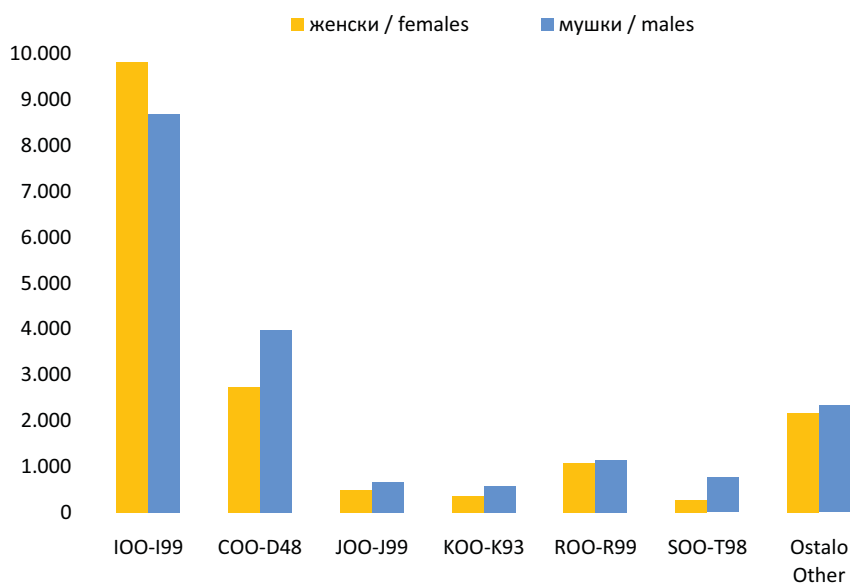
\*Comment: in District Brcko in 2002, 676 persons died, out of which 386 males and 290 females; District Brcko does not have data by the cause of death and those data are not included in the table above; in 2003, died 771 persons, out of which 424 males and 346 females.

|  | 2000  | 2001  | 2002* | 2003* | 2004  | 2005  | 2006  | 2007  |
|--|-------|-------|-------|-------|-------|-------|-------|-------|
| <b>Симптоми, знакови и недовољно дефинисана стања / Symptoms, signs and ill-defined conditions</b> |       |       |       |       |       |       |       |       |
| свега / all  | 2.860 | 3.031 | 2.983 | 3.166 | 2.723 | 2.394 | 2.744 | 2.219 |
| женски / females   | 1.376 | 1.394 | 1.448 | 1.554 | 1.324 | 1.082 | 1.217 | 1.076 |
| мушки / males  | 1.484 | 1.637 | 1.535 | 1.612 | 1.399 | 1.312 | 1.527 | 1.143 |
| <b>Повреде и тровања / Injuries and intoxications</b>  |       |       |       |       |       |       |       |       |
| свега / all  | 1.091 | 1.017 | 984   | 950   | 920   | 952   | 1.017 | 1.030 |
| женски / females   | 279   | 249   | 233   | 244   | 229   | 234   | 242   | 264   |
| мушки / males  | 812   | 768   | 751   | 706   | 691   | 718   | 775   | 766   |
| <b>Остало / Other</b>  |       |       |       |       |       |       |       |       |
| свега / all  | 3.473 | 3.030 | 3.256 | 3.194 | 3.818 | 4.826 | 4.283 | 4.497 |
| женски / females   | 1.647 | 1.438 | 1.613 | 1.463 | 1.837 | 2.380 | 2.085 | 2.166 |
| мушки / males  | 1.826 | 1.592 | 1.643 | 1.731 | 1.981 | 2.446 | 2.198 | 2.331 |

\*Напомена: у Дистрикту Брчко 2002. године умрло је 676 особа, 386 мушких и 290 женских; Дистрикт Брчко нема разврстане податке према узроку смрти, тако да овај број лица није укључен у горњу табелу; 2003. године умрла је 771 особа, 424 мушких и 346 женских.

\*Comment: in District Brcko in 2002, 676 persons died, out of which 386 males and 290 females; District Brcko does not have data by the cause of death and those data are not included in the table above; in 2003, died 771 persons, out of which 424 males and 346 females.

**Умрли према полу и водећим узроцима смрти у 2007. години**  
*Deaths by sex and main cause of deaths in 2007.*



**I00-I99** Болести циркулаторног система / *Diseases of circulatory system*

**C00-D48** Тумори / *Neoplasms*

**J00-J99** Болести респираторног система / *Diseases of respiratory system*

**K00-K93** Болести пробавног система / *Diseases of digestive system*

**R00-R99** Симптоми, знакови и недовољно дефинисана стања / *Symptoms, signs and ill-defined conditions*

**S00-T98** Повреде и тровања / *Injuries and intoxications*

**Скloпљени бракови према старости неvjесте**  
*Marriages by bride's age*

**Старост неvjесте**  
*Bride's age*

|             | Укупно<br><i>Total</i> | испод 15<br><i>under 15</i> | 15 - 19 | 20 - 24 | 25 - 29 | 30 - 34 | 35 - 39 | 40 - 49 | 50 и више<br><i>50 and more</i> | непознато<br><i>unknown</i> |
|-------------|------------------------|-----------------------------|---------|---------|---------|---------|---------|---------|---------------------------------|-----------------------------|
| <b>2000</b> | 21.897                 | 2                           | 3.748   | 8.925   | 4.704   | 1.983   | 996     | 964     | 561                             | 14                          |
| <b>2001</b> | 20.302                 | 1                           | 3.571   | 8.316   | 4.211   | 1.800   | 949     | 861     | 573                             | 20                          |
| <b>2002</b> | 20.766                 | 1                           | 3.465   | 8.422   | 4.539   | 1.899   | 911     | 930     | 544                             | 55                          |
| <b>2003</b> | 20.733                 | 1                           | 3.260   | 8.541   | 4.587   | 1.865   | 958     | 960     | 536                             | 25                          |
| <b>2004</b> | 22.252                 | 1                           | 3.349   | 9.054   | 5.107   | 2.125   | 970     | 1.043   | 585                             | 18                          |
| <b>2005</b> | 21.698                 | 0                           | 3.147   | 8.707   | 5.174   | 2.076   | 991     | 946     | 623                             | 24                          |
| <b>2006</b> | 21.501                 | 0                           | 2.982   | 8.215   | 5.477   | 2.223   | 1.005   | 967     | 598                             | 34                          |
| <b>2007</b> | 23.494                 | 0                           | 3.165   | 8.745   | 6.247   | 2.455   | 1.077   | 1.168   | 622                             | 15                          |

**Склопљени бракови према старости младожење**  
*Marriages by groom's age*

**Старост младожење**  
*Groom's age*

|             | Укупно<br><i>Total</i> | испод 15<br><i>under 15</i> | 15 - 19 | 20 - 24 | 25 - 29 | 30 - 34 | 35 - 39 | 40 - 49 | 50 и више<br><i>50 and more</i> | непознато<br><i>unknown</i> |
|-------------|------------------------|-----------------------------|---------|---------|---------|---------|---------|---------|---------------------------------|-----------------------------|
| <b>2000</b> | 21.897                 | 0                           | 284     | 6.238   | 7.165   | 3.877   | 1.958   | 1.389   | 981                             | 5                           |
| <b>2001</b> | 20.302                 | 0                           | 277     | 5.877   | 6.704   | 3.361   | 1.741   | 1.399   | 935                             | 8                           |
| <b>2002</b> | 20.766                 | 0                           | 283     | 5.848   | 6.944   | 3.535   | 1.822   | 1.329   | 989                             | 16                          |
| <b>2003</b> | 20.733                 | 0                           | 275     | 5.694   | 7.111   | 3.446   | 1.778   | 1.463   | 947                             | 19                          |
| <b>2004</b> | 22.252                 | 0                           | 303     | 5.942   | 7.724   | 3.834   | 1.863   | 1.577   | 1.000                           | 5                           |
| <b>2005</b> | 21.698                 | 0                           | 280     | 5.716   | 7.586   | 3.816   | 1.772   | 1.520   | 1.003                           | 5                           |
| <b>2006</b> | 21.501                 | 0                           | 338     | 5.256   | 7.569   | 3.944   | 1.806   | 1.531   | 1.052                           | 5                           |
| <b>2007</b> | 23.494                 | 0                           | 293     | 5.654   | 8.425   | 4.445   | 1.918   | 1.643   | 1.109                           | 7                           |

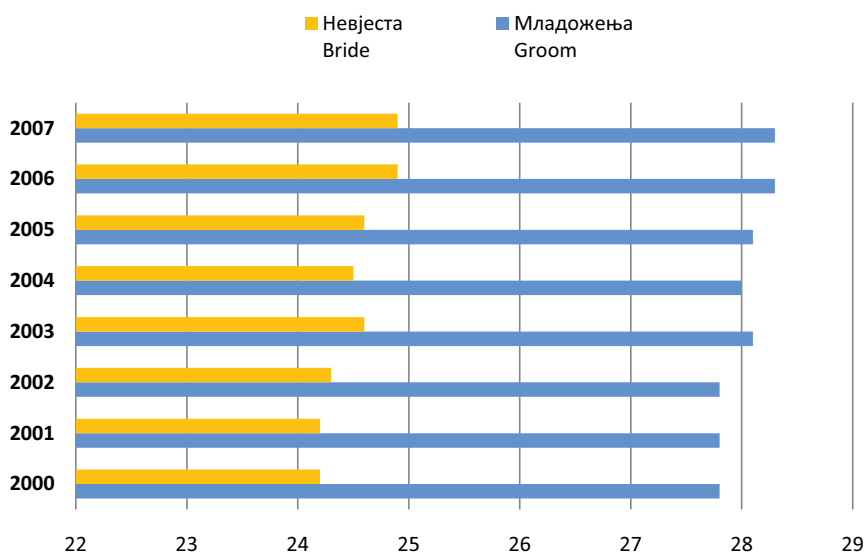
### Просјечна старост неvjесте/младожење при закључењу првог брака

*Average age of bride/groom at the time getting first married*

|      | Неvjеста<br><i>Bride</i> | Младожења<br><i>Groom</i> |
|------|--------------------------|---------------------------|
| 2000 | 24,2                     | 27,8                      |
| 2001 | 24,2                     | 27,8                      |
| 2002 | 24,3                     | 27,8                      |
| 2003 | 24,6                     | 28,1                      |
| 2004 | 24,5                     | 28,0                      |
| 2005 | 24,6                     | 28,1                      |
| 2006 | 24,9                     | 28,3                      |
| 2007 | 24,9                     | 28,3                      |

### Просјечна старост неvjесте/младожење при закључењу првог брака

*Average age of bride/groom at the time getting first married*



**Разведени бракови према старости супруге**  
*Divorces by wife's age*

**Старост супруге**  
*Wife's age*

|             | <b>Укупно</b><br><i>Total</i> | <b>испод 15</b><br><i>under 15</i> | <b>15 - 19</b> | <b>20 - 24</b> | <b>25 - 29</b> | <b>30 - 34</b> | <b>35 - 39</b> | <b>40 - 49</b> | <b>50 и више</b><br><i>50 and more</i> | <b>непознато</b><br><i>unknown</i> |
|-------------|-------------------------------|------------------------------------|----------------|----------------|----------------|----------------|----------------|----------------|--|------------------------------------|
| <b>2000</b> | 1.929                         | 0                                  | 24             | 245            | 357            | 321            | 312            | 445            | 211                                    | 14                                 |
| <b>2001</b> | 2.126                         | 0                                  | 26             | 280            | 397            | 372            | 309            | 483            | 245                                    | 14                                 |
| <b>2002</b> | 2.311                         | 0                                  | 31             | 319            | 442            | 377            | 341            | 507            | 290                                    | 4                                  |
| <b>2003</b> | 1.918                         | 0                                  | 32             | 280            | 361            | 325            | 307            | 381            | 229                                    | 3                                  |
| <b>2004</b> | 1.523                         | 0                                  | 20             | 244            | 308            | 262            | 222            | 300            | 165                                    | 2                                  |
| <b>2005</b> | 1.763                         | 0                                  | 19             | 237            | 376            | 277            | 232            | 381            | 241                                    | 0                                  |
| <b>2006</b> | 1.659                         | 0                                  | 23             | 235            | 298            | 280            | 217            | 371            | 235                                    | 0                                  |
| <b>2007</b> | 1.826                         | 0                                  | 20             | 245            | 361            | 331            | 217            | 379            | 273                                    | 0                                  |



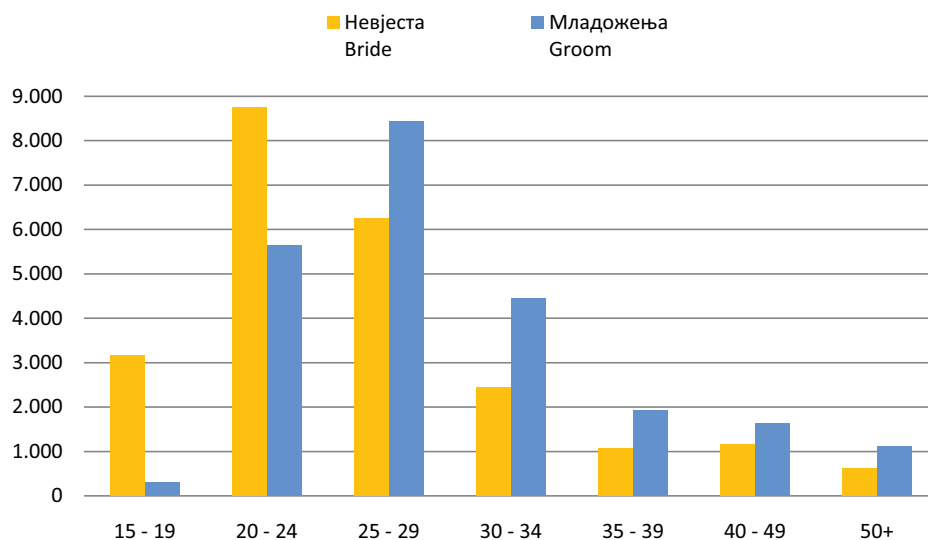
**Разведени бракови према старости супруга**  
*Divorces by husband's age*

**Старост супруга**  
*Husband's age*

|             | <b>Укупно</b><br><i>Total</i> | <b>испод 15</b><br><i>under 15</i> | <b>15 - 19</b> | <b>20 - 24</b> | <b>25 - 29</b> | <b>30 - 34</b> | <b>35 - 39</b> | <b>40 - 49</b> | <b>50 и више</b><br><i>50 and more</i> | <b>непознато</b><br><i>unknown</i> |
|-------------|-------------------------------|------------------------------------|----------------|----------------|----------------|----------------|----------------|----------------|--|------------------------------------|
| <b>2000</b> | 1.929                         | 0                                  | 4              | 115            | 264            | 355            | 364            | 488            | 325                                    | 14                                 |
| <b>2001</b> | 2.126                         | 0                                  | 5              | 111            | 314            | 396            | 379            | 543            | 365                                    | 13                                 |
| <b>2002</b> | 2.311                         | 0                                  | 1              | 119            | 376            | 413            | 390            | 610            | 395                                    | 7                                  |
| <b>2003</b> | 1.918                         | 0                                  | 3              | 112            | 338            | 337            | 311            | 507            | 307                                    | 3                                  |
| <b>2004</b> | 1.523                         | 0                                  | 1              | 93             | 254            | 292            | 290            | 367            | 225                                    | 1                                  |
| <b>2005</b> | 1.763                         | 0                                  | 1              | 111            | 265            | 303            | 310            | 435            | 338                                    | 0                                  |
| <b>2006</b> | 1.659                         | 0                                  | 4              | 92             | 246            | 285            | 259            | 438            | 335                                    | 0                                  |
| <b>2007</b> | 1.826                         | 0                                  | 5              | 97             | 283            | 316            | 316            | 442            | 366                                    | 1                                  |

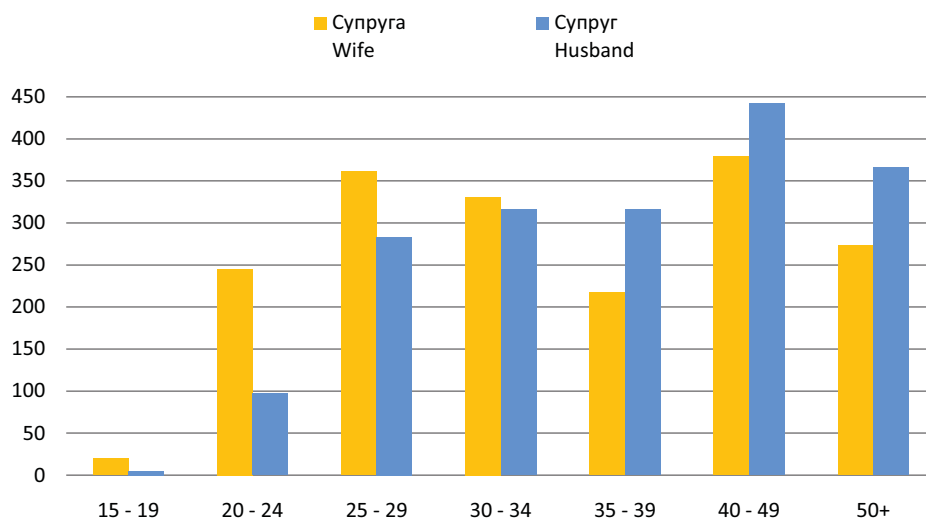
### Склопљени бракови према старости неvjесте и младожење у 2007. години

*Marriages by age of bride and groom in 2007.*



### Разведени бракови према старости супруге и супруга у 2007. години

*Divorces by age of wife and husband in 2007.*



**Разведени бракови према одлуци о додјели и издржавању дјеце**  
*Divorces by dependent children are assigned to*

|   | 2000         | 2001         | 2002         | 2003         | 2004         | 2005         | 2006         | 2007         |
|---|--------------|--------------|--------------|--------------|--------------|--------------|--------------|--------------|
| <b>Укупно</b><br><i>Total</i>                                     | <b>1.929</b> | <b>2.126</b> | <b>2.272</b> | <b>1.879</b> | <b>1.494</b> | <b>1.687</b> | <b>1.459</b> | <b>1.619</b> |
| <b>Нема издржаване дјеце</b><br><i>Without supported children</i> | 820          | 972          | 1.083        | 902          | 756          | 917          | 850          | 947          |
| <b>Жени</b><br><i>To wife</i>                                     | 820          | 894          | 890          | 738          | 554          | 590          | 460          | 522          |
| <b>Мужу</b><br><i>To husband</i>                                  | 233          | 207          | 250          | 200          | 154          | 129          | 117          | 127          |
| <b>Жени и мужу</b><br><i>To wife and husband</i>                  | 52           | 47           | 45           | 31           | 26           | 30           | 22           | 17           |
| <b>Другим лицима</b><br><i>To other persons</i>                   | -            | 2            | 1            | -            | 1            | 1            | 2            | 2            |
| <b>Установи</b><br><i>To institution</i>                          | 1            | 4            | 2            | 1            | 1            | 2            | 2            | -            |
| <b>Остале комбинације</b><br><i>Other combinations</i>            | 3            | -            | 1            | 1            | 2            | 1            | 3            | 2            |
| <b>Непознато</b><br><i>Unknown</i>                                | -            | -            | -            | 6            | -            | 17           | 3            | 2            |

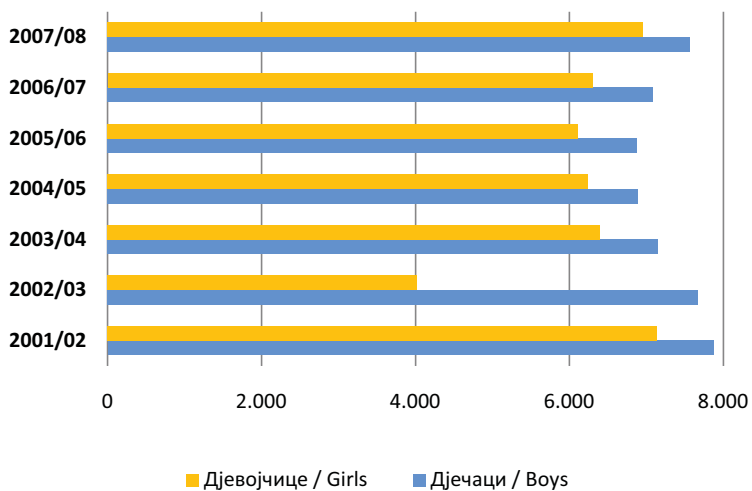
\*Дистрикт Брчко нема подјелу разведених бракова према одлуци о додјели и издржавању дјеце, тако да подаци о Дистрикту Брчко нису укључени у ову табелу.

\*District Brcko does not have data on divorces by dependent children are assigned to, so the data on District Brcko are not included in this table.

**Дјеца у предшколским установама**  
*Children in pre-school institutions*

|                | Укупно<br><i>Total</i> | Дјевојчице<br><i>Girls</i> | Дјечаци<br><i>Boys</i> |
|----------------|------------------------|----------------------------|------------------------|
| <b>2001/02</b> | 15.004                 | 7.131                      | 7.873                  |
| <b>2002/03</b> | 11.692                 | 4.021                      | 7.671                  |
| <b>2003/04</b> | 13.548                 | 6.401                      | 7.147                  |
| <b>2004/05</b> | 13.135                 | 6.238                      | 6.897                  |
| <b>2005/06</b> | 12.989                 | 6.112                      | 6.877                  |
| <b>2006/07</b> | 13.384                 | 6.299                      | 7.085                  |
| <b>2007/08</b> | 14.517                 | 6.956                      | 7.561                  |

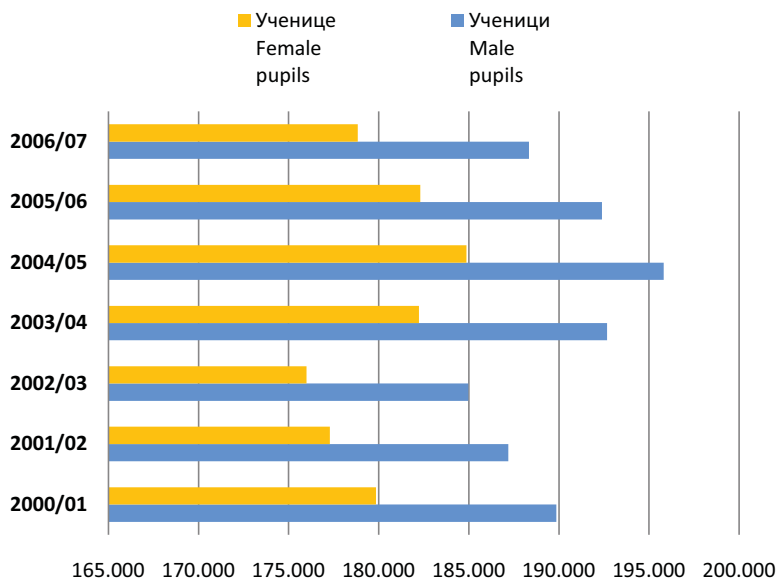
**Дјеца у предшколским установама**  
*Children in pre-school institutions*



**Ученици основних школа - крај школске године**  
*Pupils in elementary schools - end of school year*

|                | <b>Укупно</b><br><i>Total</i> | <b>Ученице</b><br><i>Female pupils</i> | <b>Ученици</b><br><i>Male pupils</i> |
|----------------|-------------------------------|--|--------------------------------------|
| <b>2000/01</b> | 369.709                       | 179.854                                | 189.855                              |
| <b>2001/02</b> | 364.481                       | 177.285                                | 187.196                              |
| <b>2002/03</b> | 360.959                       | 175.988                                | 184.971                              |
| <b>2003/04</b> | 374.915                       | 182.236                                | 192.679                              |
| <b>2004/05</b> | 380.686                       | 184.872                                | 195.814                              |
| <b>2005/06</b> | 374.707                       | 182.311                                | 192.396                              |
| <b>2006/07</b> | 367.176                       | 178.843                                | 188.333                              |

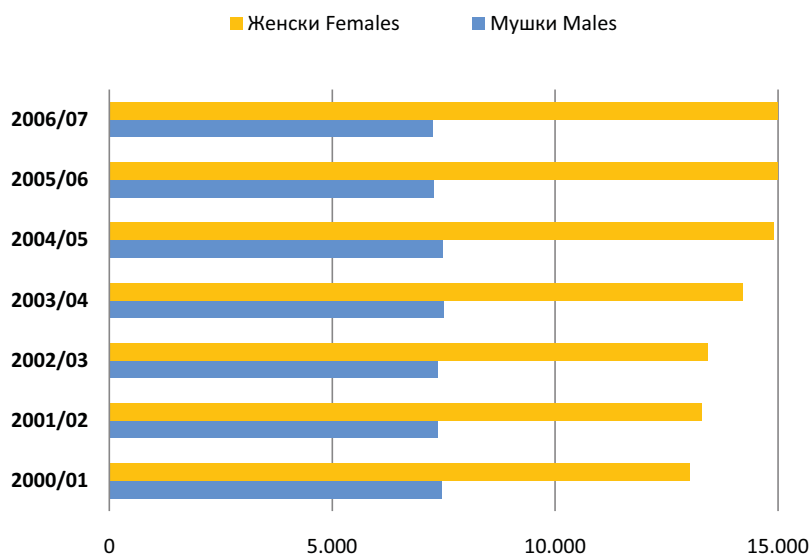
**Ученици основних школа**  
*Pupils in elementary schools*



**Наставно особље у основним школама према полу**  
*Elementary school teachers by sex*

|                | <b>Укупно</b><br><i>Total</i> | <b>Женски</b><br><i>Females</i> | <b>Мушки</b><br><i>Males</i> |
|----------------|-------------------------------|---------------------------------|------------------------------|
| <b>2000/01</b> | 20.468                        | 13.019                          | 7.449                        |
| <b>2001/02</b> | 20.647                        | 13.288                          | 7.359                        |
| <b>2002/03</b> | 20.803                        | 13.436                          | 7.367                        |
| <b>2003/04</b> | 21.706                        | 14.213                          | 7.493                        |
| <b>2004/05</b> | 22.375                        | 14.907                          | 7.468                        |
| <b>2005/06</b> | 22.441                        | 15.152                          | 7.289                        |
| <b>2006/07</b> | 22.570                        | 15.305                          | 7.265                        |

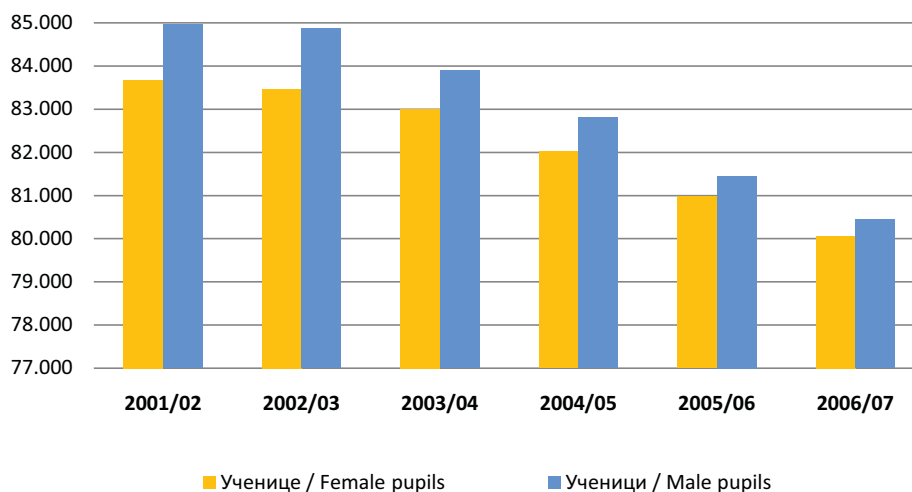
**Наставно особље у основним школама**  
*Elementary school teachers*



**Ученици средњих школа - крај школске године**  
*Pupils in secondary education - end of school year*

|                | Укупно / Total  |                          |                        | Завршили школу / Finished the school |                          |                        |
|----------------|-----------------|--------------------------|------------------------|--------------------------------------|--------------------------|------------------------|
|                | Укупно<br>Total | Ученице<br>Female pupils | Ученици<br>Male pupils | Укупно<br>Total                      | Ученице<br>Female pupils | Ученици<br>Male pupils |
| <b>2001/02</b> | 168.628         | 83.673                   | 84.955                 | 43.389                               | 20.916                   | 22.473                 |
| <b>2002/03</b> | 168.335         | 83.469                   | 84.866                 | 44.385                               | 21.532                   | 22.853                 |
| <b>2003/04</b> | 166.901         | 83.003                   | 83.898                 | 44.758                               | 21.809                   | 22.949                 |
| <b>2004/05</b> | 164.743         | 81.985                   | 82.758                 | 44.419                               | 21.575                   | 22.844                 |
| <b>2005/06</b> | 162.434         | 80.976                   | 81.458                 | 43.363                               | 21.169                   | 22.194                 |
| <b>2006/07</b> | 160.497         | 80.054                   | 80.443                 | 42.373                               | 20.846                   | 21.527                 |

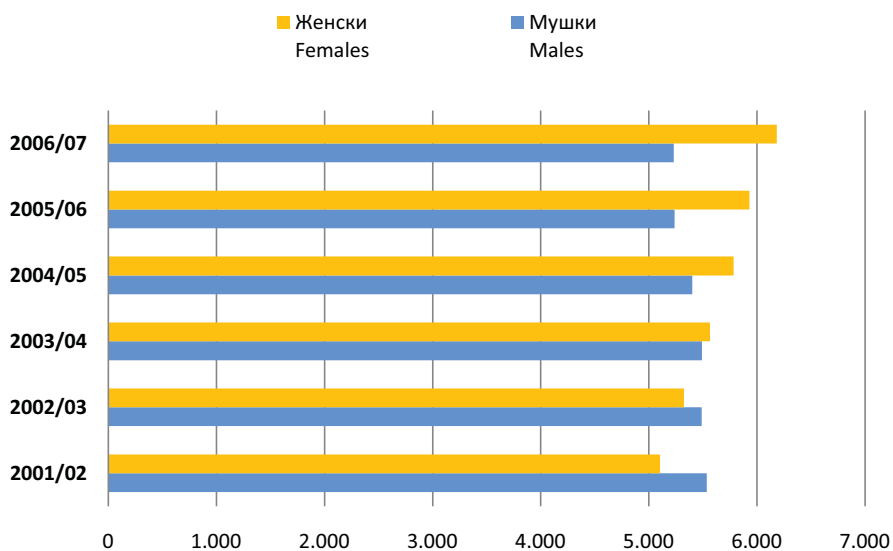
**Ученици средњих школа**  
*Pupils in secondary schools*



**Наставно особље у средњим школама по полу**  
*Secondary school teachers by sex*

|                | <b>Укупно</b><br><i>Total</i> | <b>Женски</b><br><i>Females</i> | <b>Мушки</b><br><i>Males</i> |
|----------------|-------------------------------|---------------------------------|------------------------------|
| <b>2001/02</b> | 10.639                        | 5.103                           | 5.536                        |
| <b>2002/03</b> | 10.812                        | 5.324                           | 5.488                        |
| <b>2003/04</b> | 11.055                        | 5.565                           | 5.490                        |
| <b>2004/05</b> | 11.184                        | 5.783                           | 5.401                        |
| <b>2005/06</b> | 11.167                        | 5.929                           | 5.238                        |
| <b>2006/07</b> | 11.414                        | 6.184                           | 5.230                        |

**Наставно особље у средњим школама**  
*Secondary school teachers*

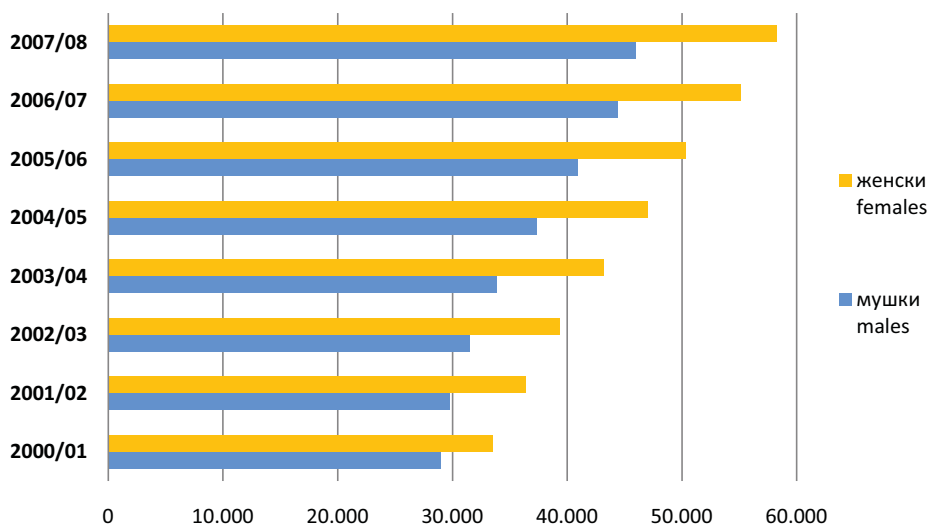




**Студенти у високошколским установама према полу и начину студирања**  
*Students in institutions of high education by sex and mode of studying*

|                | Укупно<br><i>Total</i> |                          |                       | Редовни студенти<br><i>Full-time students</i> |                          |                       | Ванредни студенти<br><i>Part-time students</i> |                          |                       |
|----------------|------------------------|--------------------------|-----------------------|---|--------------------------|-----------------------|--|--------------------------|-----------------------|
|                | свега<br><i>all</i>    | женски<br><i>females</i> | мушки<br><i>males</i> | свега<br><i>all</i>                           | женски<br><i>females</i> | мушки<br><i>males</i> | свега<br><i>all</i>                            | женски<br><i>females</i> | мушки<br><i>males</i> |
| <b>2000/01</b> | 62.525                 | 33.506                   | 29.019                | 46.798  | 24.933                   | 21.865                | 15.727   | 8.573                    | 7.154                 |
| <b>2001/02</b> | 66.246                 | 36.429                   | 29.817                | 49.071  | 26.690                   | 22.381                | 17.175   | 9.739                    | 7.436                 |
| <b>2002/03</b> | 70.956                 | 39.411                   | 31.545                | 53.083  | 29.164                   | 23.919                | 17.873   | 10.247                   | 7.626                 |
| <b>2003/04</b> | 77.033                 | 43.177                   | 33.856                | 56.853  | 31.555                   | 25.298                | 20.180   | 11.622                   | 8.558                 |
| <b>2004/05</b> | 84.422                 | 47.075                   | 37.347                | 62.233  | 34.723                   | 27.510                | 22.189   | 12.352                   | 9.837                 |
| <b>2005/06</b> | 91.263                 | 50.352                   | 40.911                | 66.956  | 37.135                   | 29.821                | 24.307   | 13.217                   | 11.090                |
| <b>2006/07</b> | 99.557                 | 55.155                   | 44.402                | 71.128  | 39.747                   | 31.381                | 28.429   | 15.408                   | 13.021                |
| <b>2007/08</b> | 104.938                | 58.624                   | 46.314                | 78.510  | 44.142                   | 34.368                | 26.428   | 14.495                   | 11.933                |

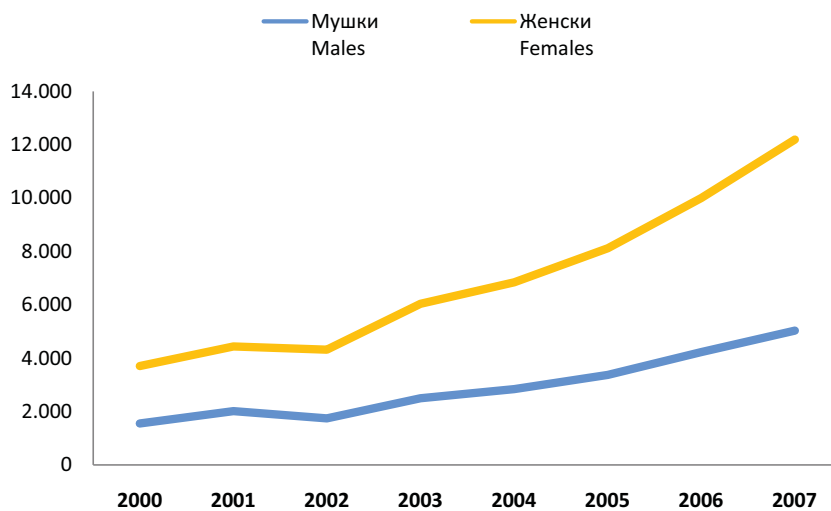
**Студенти у високошколским установама**  
*Students in institutions of high education*



**Дипломирани студенти према полу**  
*Graduated students by sex*

|             | <b>Укупно</b><br><i>Total</i> | <b>Женски</b><br><i>Females</i> | <b>Мушки</b><br><i>Males</i> |
|-------------|-------------------------------|---------------------------------|------------------------------|
| <b>2000</b> | 3.705                         | 2.146                           | 1.559                        |
| <b>2001</b> | 4.444                         | 2.419                           | 2.025                        |
| <b>2002</b> | 4.319                         | 2.572                           | 1.747                        |
| <b>2003</b> | 6.039                         | 3.536                           | 2.503                        |
| <b>2004</b> | 6.848                         | 4.007                           | 2.841                        |
| <b>2005</b> | 8.127                         | 4.747                           | 3.380                        |
| <b>2006</b> | 10.003                        | 5.773                           | 4.230                        |
| <b>2007</b> | 12.199                        | 7.168                           | 5.031                        |

**Дипломирани студенти према полу**  
*Graduated students by sex*



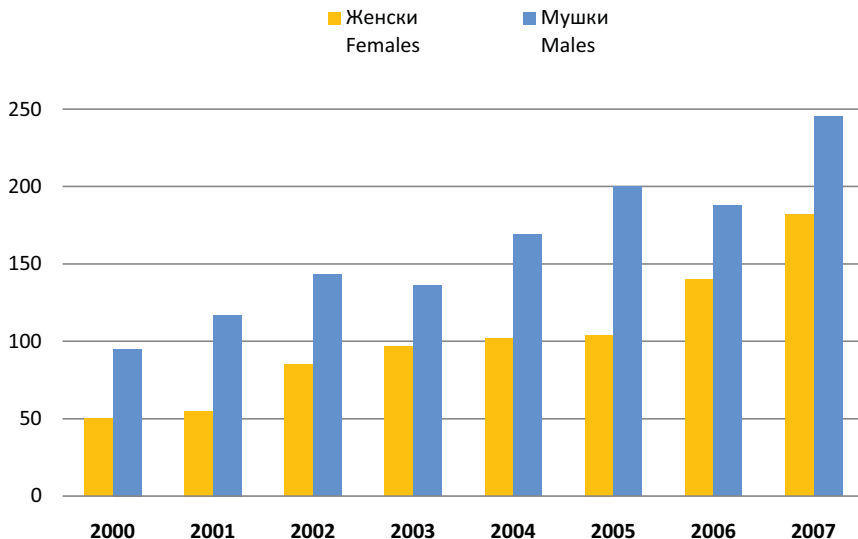
\*Дистрикт Брчко није укључен.

\*District Brcko is not included.

**Магистри наука и специјалисти према полу**  
*Masters of science and specialists by sex*

|             | Укупно<br><i>Total</i> | Женски<br><i>Females</i> | Мушки<br><i>Males</i> |
|-------------|------------------------|--------------------------|-----------------------|
| <b>2000</b> | 145                    | 50                       | 95                    |
| <b>2001</b> | 172                    | 55                       | 117                   |
| <b>2002</b> | 228                    | 85                       | 143                   |
| <b>2003</b> | 233                    | 97                       | 136                   |
| <b>2004</b> | 271                    | 102                      | 169                   |
| <b>2005</b> | 304                    | 104                      | 200                   |
| <b>2006</b> | 328                    | 140                      | 188                   |
| <b>2007</b> | 427                    | 182                      | 245                   |

**Магистри наука и специјалисти према полу**  
*Masters of science and specialists by sex*



\*Дистрикт Брчко није укључен.

\*District Brcko is not included.

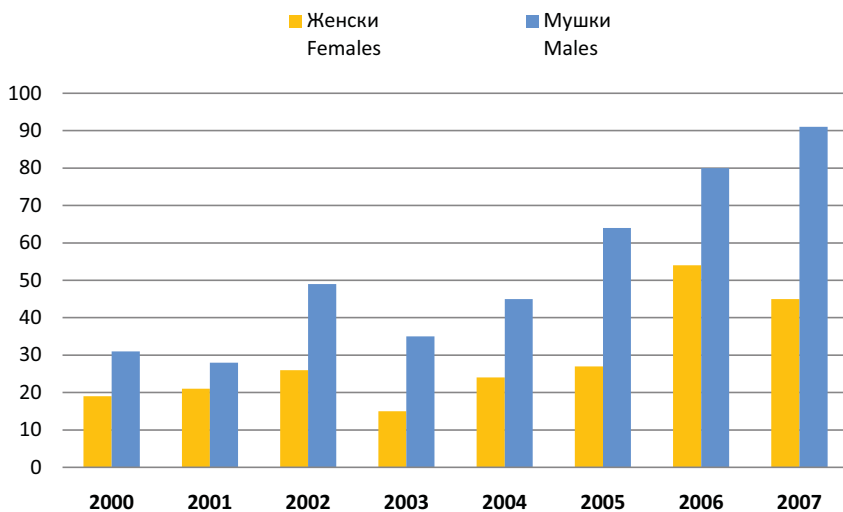
### Доктори наука према полу

*Doctors of science by sex*

|      | Укупно<br><i>Total</i> | Женски<br><i>Females</i> | Мушки<br><i>Males</i> |
|------|------------------------|--------------------------|-----------------------|
| 2000 | 50                     | 19                       | 31                    |
| 2001 | 49                     | 21                       | 28                    |
| 2002 | 75                     | 26                       | 49                    |
| 2003 | 50                     | 15                       | 35                    |
| 2004 | 69                     | 24                       | 45                    |
| 2005 | 91                     | 27                       | 64                    |
| 2006 | 134                    | 54                       | 80                    |
| 2007 | 136                    | 45                       | 91                    |

### Доктори наука према полу

*Doctors of science by sex*



\*Дистрикт Брчко није укључен.

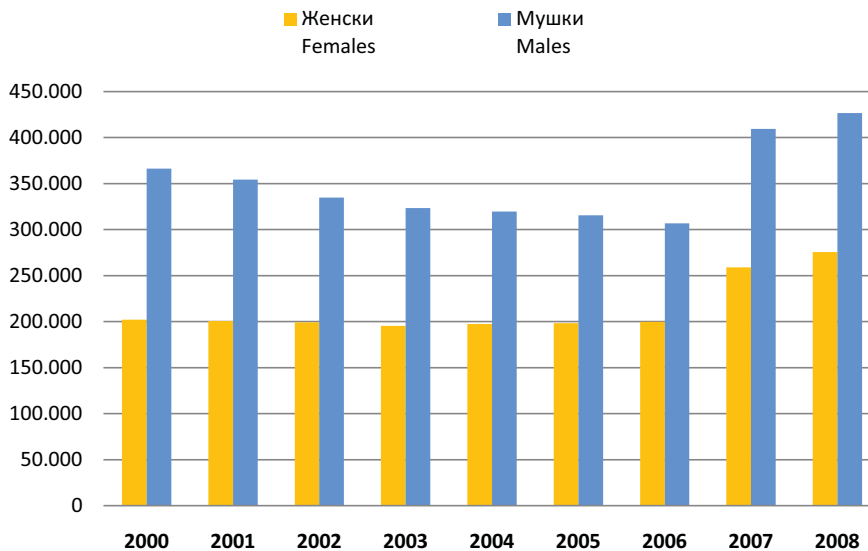
\*District Brcko is not included.

**ЗАПОСЛЕНИ И ЛИЦА КОЈА ТРАЖЕ ЗАПОСЛЕЊЕ**  
*EMPLOYEES AND PERSONS LOOKING FOR EMPLOYMENT*

**Запослени према полу**  
*Employees by sex*

|             | <b>Укупно</b><br><i>Total</i> | <b>Женски</b><br><i>Females</i> | <b>Мушки</b><br><i>Males</i> |
|-------------|-------------------------------|---------------------------------|------------------------------|
| <b>2000</b> | 568.175                       | 201.986                         | 366.189                      |
| <b>2001</b> | 554.965                       | 200.571                         | 354.394                      |
| <b>2002</b> | 533.887                       | 199.143                         | 334.744                      |
| <b>2003</b> | 518.810                       | 195.514                         | 323.296                      |
| <b>2004</b> | 517.166                       | 197.429                         | 319.737                      |
| <b>2005</b> | 513.847                       | 198.280                         | 315.567                      |
| <b>2006</b> | 506.461                       | 199.648                         | 306.813                      |
| <b>2007</b> | 668.313                       | 258.887                         | 409.426                      |
| <b>2008</b> | 702.332                       | 275.528                         | 426.804                      |

**Запослени према полу**  
*Employees by sex*



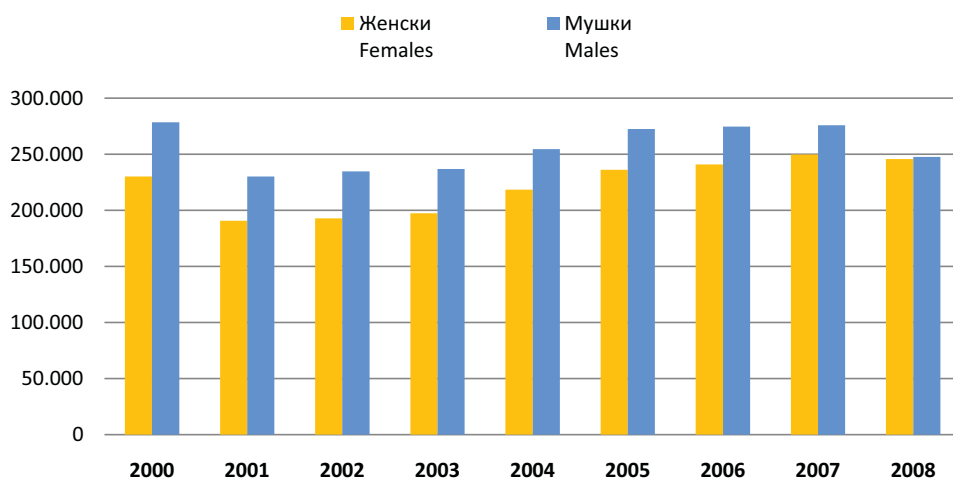
**Запосленост према подручјима и одјељцима СКД-а**  
Employment by the SCEA

|  | Свега<br>All   |                | Женски<br>Females |                | Мушки<br>Males |                |
|--|----------------|----------------|-------------------|----------------|----------------|----------------|
|  | 2007           | 2008           | 2007              | 2008           | 2007           | 2008           |
| <b>УКУПНО</b>  | <b>668.313</b> | <b>702.332</b> | <b>258.887</b>    | <b>275.528</b> | <b>409.426</b> | <b>426.804</b> |
| <b>A</b> Пољоривреда, лов и шумарство                                  | 17.327         | 18.671         | 3.482             | 3.465          | 13.845         | 15.206         |
| <b>B</b> Рибарство   | 386            | 489            | 99                | 117            | 287            | 372            |
| <b>Ц</b> Рударство   | 19.792         | 20.153         | 1.722             | 1.789          | 18.070         | 18.364         |
| <b>Д</b> Прерађивачка индустрија                                       | 133.999        | 147.115        | 43.956            | 49.484         | 90.043         | 97.631         |
| <b>E</b> Набављање електричном енергијом, гасом                        | 22.135         | 22.792         | 4.401             | 4.619          | 17.734         | 18.173         |
| <b>Ф</b> Грађевинарство  | 39.017         | 42.658         | 3.949             | 4.097          | 35.068         | 38.561         |
| <b>Г</b> Трговина  | 117.731        | 133.457        | 55.328            | 63.077         | 62.403         | 70.380         |
| <b>Х</b> Угоститељство   | 33.248         | 32.690         | 15.422            | 15.093         | 17.826         | 17.597         |
| <b>И</b> Саобраћај   | 44.376         | 44.653         | 9.304             | 9.294          | 35.072         | 35.359         |
| <b>Ј</b> Финансије   | 12.123         | 14.279         | 7.876             | 9.243          | 4.247          | 5.036          |
| <b>К</b> Пословање некретнинама  | 23.403         | 26.297         | 8.572             | 9.357          | 14.831         | 16.940         |
| <b>Л</b> Јавна управа  | 68.735         | 67.597         | 22.496            | 24.341         | 46.239         | 43.256         |
| <b>М</b> Образовање  | 53.178         | 54.273         | 33.808            | 34.811         | 19.370         | 19.462         |
| <b>Н</b> Здравство   | 43.862         | 44.330         | 31.602            | 31.843         | 12.260         | 12.487         |
| <b>О</b> Остале јавне друштвене, социјалне и личне услужне дјелатности | 36.382         | 28.952         | 15.158            | 12.718         | 21.224         | 16.234         |
| Нераспоређено по СКД-у   | 2.619          | 3.926          | 1.712             | 2.180          | 907            | 1.746          |
| <b>TOTAL</b>   |                |                |                   |                |                |                |
| Agriculture, hunting and forestry                                      |                |                |                   |                |                |                |
| Fishing  |                |                |                   |                |                |                |
| Mining   |                |                |                   |                |                |                |
| Manufacturing  |                |                |                   |                |                |                |
| Electricity, gas and water supply                                      |                |                |                   |                |                |                |
| Constructions  |                |                |                   |                |                |                |
| Trade  |                |                |                   |                |                |                |
| Hotels and restaurants   |                |                |                   |                |                |                |
| Transport  |                |                |                   |                |                |                |
| Financial  |                |                |                   |                |                |                |
| Real estate  |                |                |                   |                |                |                |
| Public administration  |                |                |                   |                |                |                |
| Education  |                |                |                   |                |                |                |
| Health   |                |                |                   |                |                |                |
| Other community, social and personal service activities                |                |                |                   |                |                |                |
| Unclassified according to activities SKD                               |                |                |                   |                |                |                |

**Просјечан број лица која траже запослење према полу**  
*Average number of persons looking for employment by sex*

|             | <b>Укупно</b><br><i>Total</i> | <b>Женски</b><br><i>Females</i> | <b>Мушки</b><br><i>Males</i> |
|-------------|-------------------------------|---------------------------------|------------------------------|
| <b>2000</b> | 419.780                       | 230.143                         | 278.466                      |
| <b>2001</b> | 425.830                       | 190.779                         | 230.033                      |
| <b>2002</b> | 442.342                       | 192.861                         | 234.595                      |
| <b>2003</b> | 450.175                       | 197.322                         | 236.765                      |
| <b>2004</b> | 472.972                       | 218.330                         | 254.642                      |
| <b>2005</b> | 508.478                       | 236.033                         | 272.446                      |
| <b>2006</b> | 516.216                       | 240.957                         | 274.731                      |
| <b>2007</b> | 526.178                       | 249.817                         | 275.907                      |
| <b>2008</b> | 493.405                       | 245.792                         | 247.613                      |

**Просјечан број лица која траже запослење**  
*Average number of persons looking for employment*



**Основне карактеристике становништва према активности и полу**  
*Principal characteristics of the population by activity and sex*

(000)

|  | Укупно<br><i>Total</i> |       | Женски<br><i>Females</i> |       | Мушки<br><i>Males</i> |       |
|--|------------------------|-------|--------------------------|-------|-----------------------|-------|
|  | 2007                   | 2008  | 2007                     | 2008  | 2007                  | 2008  |
| <b>1. Укупно становништво (3+6+7)</b><br><i>Total population (3+6+7)</i> | 3.315                  | 3.211 | 1.703                    | 1.645 | 1.613                 | 1.566 |
| <b>2. Радно способно становништво</b><br><i>Working age population</i>   | 2.725                  | 2.649 | 1.408                    | 1.371 | 1.317                 | 1.278 |
| <b>3. Радна снага (4+5)</b><br><i>Labour force (4+5)</i>                 | 1.196                  | 1.162 | 436                      | 433   | 760                   | 729   |
| <b>4. Запослени</b><br><i>Persons in employment</i>                      | 850                    | 890   | 292                      | 317   | 557                   | 573   |
| <b>5. Незапослени</b><br><i>Unemployed persons</i>                       | 347                    | 272   | 144                      | 116   | 203                   | 156   |
| <b>6. Неактивни</b><br><i>Inactive persons</i>                           | 1.529                  | 1.486 | 972                      | 938   | 557                   | 549   |
| <b>7. Лица млађа од 15 година</b><br><i>Persons less than 15 years</i>   | 590                    | 563   | 294                      | 274   | 296                   | 289   |
| <b>8. Лица од 15 - 64 година</b><br><i>Persons 15 - 64 years</i>         | 2.235                  | 2.120 | 1.128                    | 1.071 | 1.107                 | 1.048 |

**Стопе / Rates**

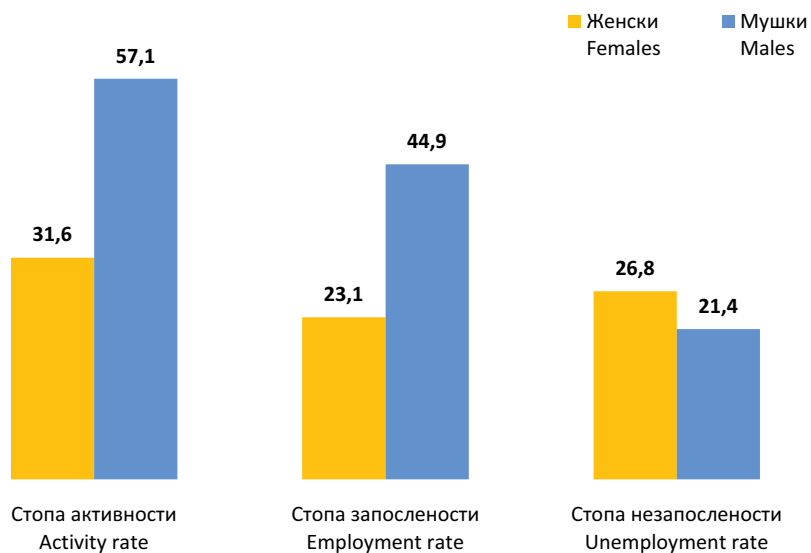
|  |      |      |      |      |      |      |
|--|------|------|------|------|------|------|
| <b>Стопа активности</b><br><i>Activity rate</i>  | 43,9 | 43,9 | 31,0 | 31,6 | 57,7 | 57,1 |
| <b>Стопа запослености</b><br><i>Employment rate</i>  | 31,2 | 33,6 | 20,8 | 23,1 | 42,3 | 44,9 |
| <b>Стопа незапослености</b><br><i>Unemployment rate</i>                                    | 29,0 | 23,4 | 32,9 | 26,8 | 26,7 | 21,4 |
| <b>Учешће становништва испод 15 година</b><br><i>Share of population under 15 age</i>      | 17,8 | 17,5 | 17,3 | 16,7 | 18,3 | 18,4 |
| <b>Учешће становништва старог 15 - 64 година</b><br><i>Share of population 15 - 64 age</i> | 67,4 | 66,0 | 66,2 | 65,1 | 68,6 | 66,9 |

Извор података: Анкета о радној снази, 2008.

Source of data: Labour Force Survey, 2008.



**Основне карактеристике становништва према активности и полу у 2008. години**  
*Principal characteristics of the population by activity and sex in 2008.*



**Извор података: Анкета о радној снази, 2008.**

*Source of data: Labour Force Survey, 2008.*

**Мјере активности становништва према старосним групама и полу**  
*Measures of the activity of the population by age groups and sex*

(%)

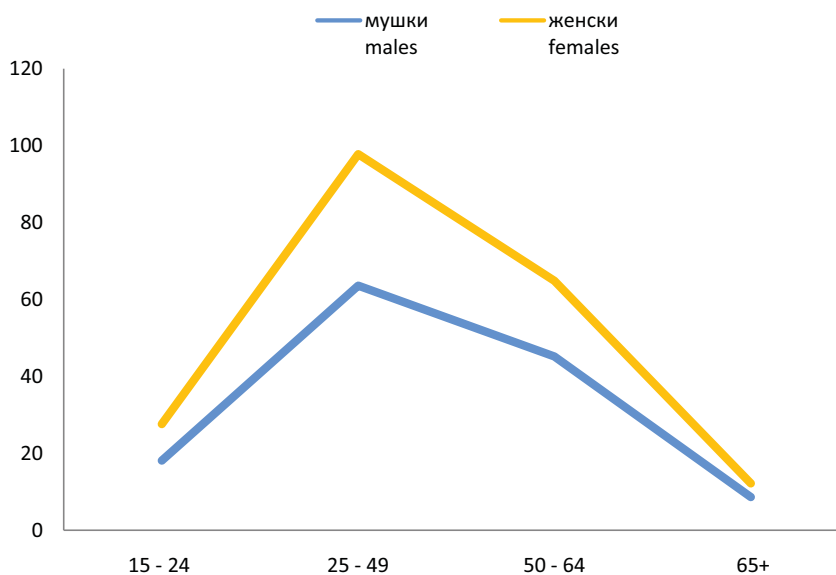
|                         | Стопа активности<br><i>Activity rate</i> |             | Стопа запослености<br><i>Employment rate</i> |             | Стопа незапослености<br><i>Unemployment rate</i> |             |              |
|-------------------------|--|-------------|--|-------------|--|-------------|--------------|
|                         | 2007                                     | 2008        | 2007   | 2008        | 2007   | 2008        |              |
| <b>Укупно / Total</b>   |  |             |  |             |  |             |              |
| <b>Укупно</b>           | <b>43,9</b>                              | <b>43,9</b> | <b>31,2</b>                                  | <b>33,6</b> | <b>29,0</b>                                      | <b>23,4</b> | <i>Total</i> |
| 15 - 24                 | 33,4                                     | 33,2        | 13,9   | 17,4        | 58,4   | 47,5        | 15 - 24      |
| 25 - 49                 | 67,0                                     | 68,6        | 48,8   | 53,4        | 27,1   | 22,1        | 25 - 49      |
| 50 - 64                 | 38,9                                     | 40,5        | 31,9   | 34,4        | 17,8   | 15,2        | 50 - 64      |
| 65 +                    | 5,9                                      | 5,4         | 5,7  | 5,4         | •  | •           | 65 +         |
| 15 - 64                 | 52,2                                     | 53,5        | 36,8   | 40,7        | 29,6   | 24,0        | 15 - 64      |
| <b>Женски / Females</b> |  |             |  |             |  |             |              |
| <b>Укупно</b>           | <b>31,0</b>                              | <b>31,6</b> | <b>20,8</b>                                  | <b>23,1</b> | <b>32,9</b>                                      | <b>26,8</b> | <i>Total</i> |
| 15 - 24                 | 25,7                                     | 25,6        | 9,5  | 12,2        | 63,1   | 52,3        | 15 - 24      |
| 25 - 49                 | 50,2                                     | 52,4        | 34,2   | 38,4        | 31,9   | 26,7        | 25 - 49      |
| 50 - 64                 | 23,7                                     | 25,7        | 19,7   | 22,4        | 16,6   | (13,0)      | 50 - 64      |
| 65 +                    | (3,6)                                    | (3,2)       | (3,6)  | (3,2)       | •  | -           | 65 +         |
| 15 - 64                 | 37,8                                     | 39,5        | 25,0   | 28,7        | 33,7   | 27,4        | 15 - 64      |
| <b>Мушки / Males</b>    |  |             |  |             |  |             |              |
| <b>Укупно</b>           | <b>57,7</b>                              | <b>57,1</b> | <b>42,3</b>                                  | <b>44,9</b> | <b>26,7</b>                                      | <b>21,4</b> | <i>Total</i> |
| 15 - 24                 | 40,8                                     | 40,0        | 18,1   | 22,1        | 55,6   | 44,8        | 15 - 24      |
| 25 - 49                 | 84,0                                     | 85,1        | 63,6   | 68,8        | 24,3   | 19,2        | 25 - 49      |
| 50 - 64                 | 55,4                                     | 57,2        | 45,2   | 47,9        | 18,4   | 16,3        | 50 - 64      |
| 65 +                    | 9,0                                      | 8,3         | 8,6  | 8,2         | •  | •           | 65 +         |
| 15 - 64                 | 67,0                                     | 67,7        | 48,7   | 52,9        | 27,3   | 21,9        | 15 - 64      |

Извор података: Анкета о радној снази, 2008.

Source of data: Labour Force Survey, 2008.

## Стопа запослености становништва према старосним групама и полу у 2008. години

*Employment rate of the population by age groups and sex in 2008.*



Извор података: Анкета о радној снази, 2008.

*Source of data: Labour Force Survey, 2008.*

**Радно способно становништво према највишој завршеној школској спреми и полу**  
*Working age population by the highest level of education attained and sex*

(000)

|  | Укупно<br><i>Total</i>        |              | Женски<br><i>Females</i> |              | Мушки<br><i>Males</i> |              |
|--|-------------------------------|--------------|--------------------------|--------------|-----------------------|--------------|
|  | 2007                          | 2008         | 2007                     | 2008         | 2007                  | 2008         |
|  | <b>Укупно</b><br><i>Total</i> | <b>2.725</b> | <b>2.649</b>             | <b>1.408</b> | <b>1.371</b>          | <b>1.317</b> |
| <b>Основна школа и мање</b><br><i>Primary education and less</i>         | 1.297                         | 1.242        | 814                      | 792          | 483                   | 450          |
| <b>Средња школа</b><br><i>Secondary level</i>                            | 1.252                         | 1.229        | 518                      | 500          | 733                   | 729          |
| <b>Виша, висока школа,<br/>магистериј, докторат</b><br><i>High level</i> | 176                           | 178          | 76                       | 78           | 101                   | 100          |

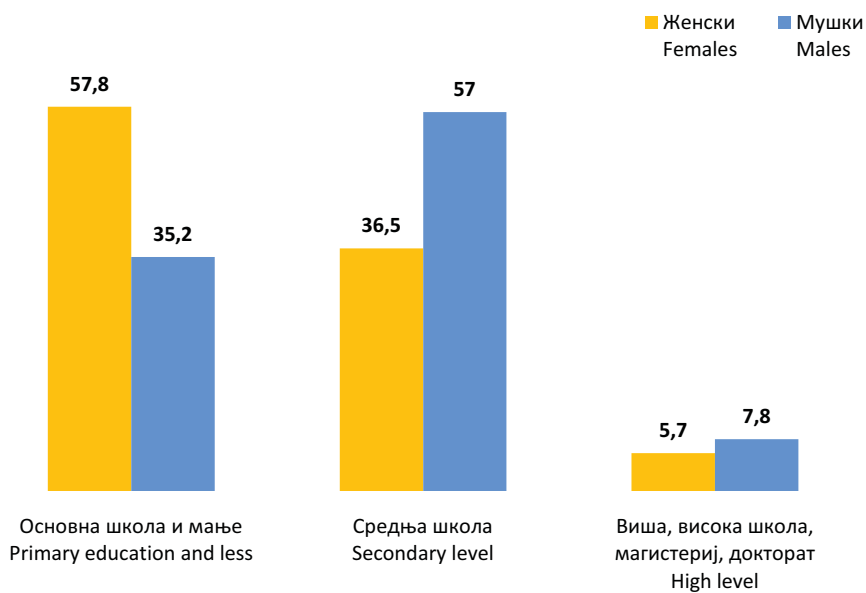
**Структура / Structure (%)**

|  |              |              |              |              |              |              |
|--|--------------|--------------|--------------|--------------|--------------|--------------|
| <b>Укупно</b><br><i>Total</i>  | <b>100,0</b> | <b>100,0</b> | <b>100,0</b> | <b>100,0</b> | <b>100,0</b> | <b>100,0</b> |
| <b>Основна школа и мање</b><br><i>Primary education and less</i>         | 47,6         | 46,9         | 57,8         | 57,8         | 36,7         | 35,2         |
| <b>Средња школа</b><br><i>Secondary level</i>                            | 45,9         | 46,4         | 36,8         | 36,5         | 55,7         | 57,0         |
| <b>Виша, висока школа,<br/>магистериј, докторат</b><br><i>High level</i> | 6,5          | 6,7          | 5,4          | 5,7          | 7,6          | 7,8          |

Извор података: Анкета о радној снази, 2008.

Source of data: Labour Force Survey, 2008.

**Структура радно способног становништва према школској спреми у 2008. години**  
*Structure of working age population by level of education in 2008.*



**Извор података: Анкета о радној снази, 2008.**

*Source of data: Labour Force Survey, 2008.*

**Радна снага према највишој завршеној школској спреми и полу**  
*Labour force by the highest level of education attained and sex*

(000)

|  | Укупно<br><i>Total</i> |              | Женски<br><i>Females</i> |            | Мушки<br><i>Males</i> |            |
|--|------------------------|--------------|--------------------------|------------|-----------------------|------------|
|  | 2007                   | 2008         | 2007                     | 2008       | 2007                  | 2008       |
| <b>Укупно</b><br><i>Total</i>  | <b>1.196</b>           | <b>1.162</b> | <b>436</b>               | <b>433</b> | <b>760</b>            | <b>729</b> |
| <b>Основна школа и мање</b><br><i>Primary education and less</i>     | 290                    | 279          | 113                      | 115        | 177                   | 165        |
| <b>Средња школа</b><br><i>Secondary level</i>                        | 774                    | 753          | 262                      | 256        | 512                   | 497        |
| <b>Виша, висока школа, магистериј, докторат</b><br><i>High level</i> | 132                    | 130          | 61                       | 63         | 71                    | 68         |

**Структура / Structure (%)**

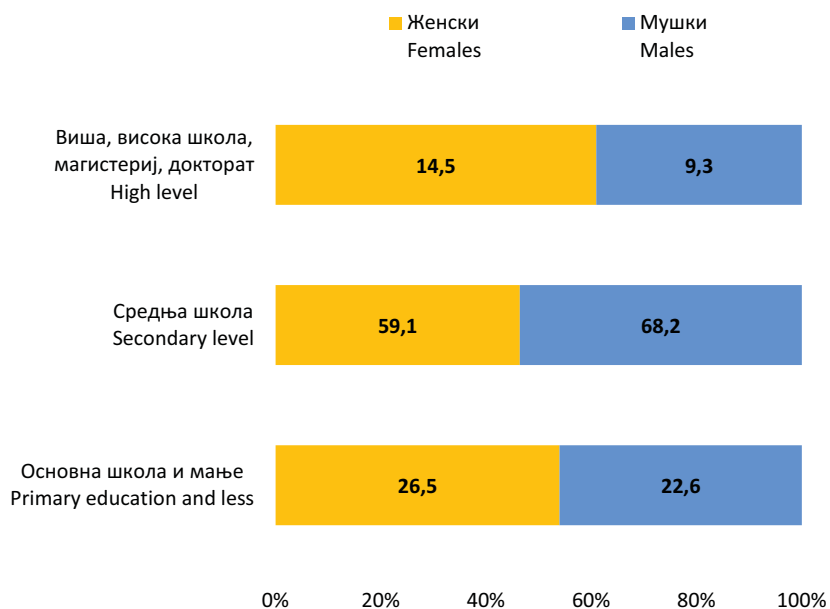
|  |              |              |              |              |              |              |
|--|--------------|--------------|--------------|--------------|--------------|--------------|
| <b>Укупно</b><br><i>Total</i>  | <b>100,0</b> | <b>100,0</b> | <b>100,0</b> | <b>100,0</b> | <b>100,0</b> | <b>100,0</b> |
| <b>Основна школа и мање</b><br><i>Primary education and less</i>     | 24,2         | 24,0         | 25,9         | 26,5         | 23,3         | 22,6         |
| <b>Средња школа</b><br><i>Secondary level</i>                        | 64,7         | 64,8         | 60,1         | 59,1         | 67,3         | 68,2         |
| <b>Виша, висока школа, магистериј, докторат</b><br><i>High level</i> | 11,1         | 11,2         | 14,0         | 14,5         | 9,4          | 9,3          |

Извор података: Анкета о радној снази, 2008.

Source of data: Labour Force Survey, 2008.

## Структура радне снаге према највишој завршеној школској спреми и полу у 2008. години

*Structure of labour force by the highest level of education attained and sex in 2008.*



Извор података: Анкета о радној снази, 2008.

Source of data: Labour Force Survey, 2008.

**Запослени према статусу запослености и полу**  
*Persons in employment by status in employment and sex*

(000)

|   | Укупно<br><i>Total</i> |            | Женски<br><i>Females</i> |            | Мушки<br><i>Males</i> |            |
|---|------------------------|------------|--------------------------|------------|-----------------------|------------|
|   | 2007                   | 2008       | 2007                     | 2008       | 2007                  | 2008       |
| <b>Запослени</b><br><i>Persons in employment</i>                  | <b>850</b>             | <b>890</b> | <b>292</b>               | <b>317</b> | <b>557</b>            | <b>573</b> |
| <b>Запослена лица</b><br><i>Employees</i>                         | 620                    | 645        | 215                      | 230        | 405                   | 416        |
| <b>Самозапослени</b><br><i>Self-employed persons</i>              | 192                    | 197        | 52                       | 54         | 141                   | 143        |
| <b>Неплаћени помажући чланови</b><br><i>Unpaid family workers</i> | (37)                   | 48         | (26)                     | 33         | (11)                  | (15)       |

**Структура / Structure (%)**

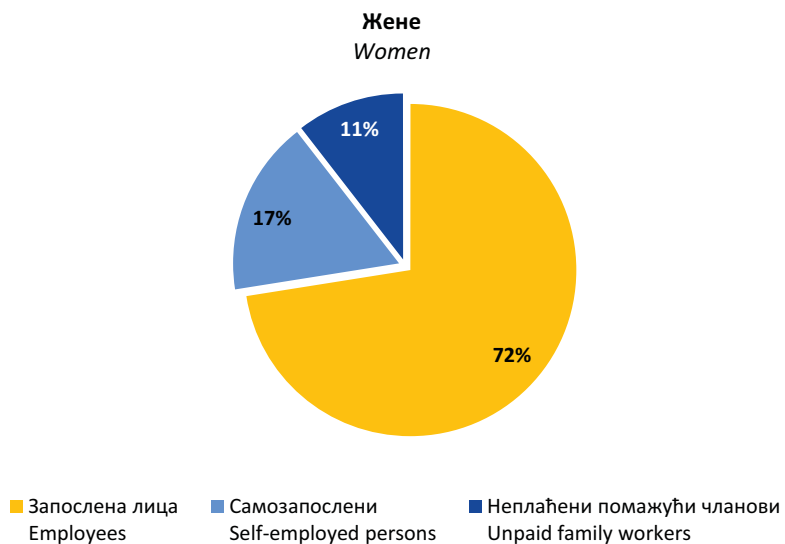
|   |              |              |              |              |              |              |
|---|--------------|--------------|--------------|--------------|--------------|--------------|
| <b>Запослени</b><br><i>Persons in employment</i>                  | <b>100,0</b> | <b>100,0</b> | <b>100,0</b> | <b>100,0</b> | <b>100,0</b> | <b>100,0</b> |
| <b>Запослена лица</b><br><i>Employees</i>                         | 73,0         | 72,5         | 73,6         | 72,5         | 72,7         | 72,5         |
| <b>Самозапослени</b><br><i>Self-employed persons</i>              | 22,6         | 22,1         | 17,7         | 17,0         | 25,2         | 24,9         |
| <b>Неплаћени помажући чланови</b><br><i>Unpaid family workers</i> | (4,4)        | 5,4          | (8,8)        | 10,5         | (2,0)        | (2,6)        |

Извор података: Анкета о радној снази, 2008.

Source of data: Labour Force Survey, 2008.



**Структура запослених према статусу запослености и полу у 2008. години**  
*Structure of persons in employment by status in employment and sex in 2008.*



**Извор података: Анкета о радној снази, 2008.**

*Source of data: Labour Force Survey, 2008.*

**Запослени према групама подручја дјелатности<sup>1</sup> и полу**  
*Persons in employment by groups of activity's section<sup>1</sup> and sex*

(000)

|   | Укупно<br><i>Total</i> |            | Женски<br><i>Females</i> |            | Мушки<br><i>Males</i> |            |
|---|------------------------|------------|--------------------------|------------|-----------------------|------------|
|   | 2007                   | 2008       | 2007                     | 2008       | 2007                  | 2008       |
| <b>Укупно</b><br><i>Total</i>                 | <b>850</b>             | <b>890</b> | <b>292</b>               | <b>317</b> | <b>557</b>            | <b>573</b> |
| <b>Пољопривредне</b><br><i>Agriculture</i>    | 168                    | 183        | 62                       | 71         | 106                   | 113        |
| <b>Непољопривредне</b><br><i>Industry</i>     | 277                    | 289        | 53                       | 59         | 224                   | 230        |
| <b>Услугне дјелатности</b><br><i>Services</i> | 404                    | 418        | 177                      | 188        | 227                   | 230        |

**Структура / Structure (%)**

|   |              |              |              |              |              |              |
|---|--------------|--------------|--------------|--------------|--------------|--------------|
| <b>Укупно</b><br><i>Total</i>                 | <b>100,0</b> | <b>100,0</b> | <b>100,0</b> | <b>100,0</b> | <b>100,0</b> | <b>100,0</b> |
| <b>Пољопривредне</b><br><i>Agriculture</i>    | 19,8         | 20,6         | 21,3         | 22,3         | 19,0         | 19,6         |
| <b>Непољопривредне</b><br><i>Industry</i>     | 32,6         | 32,5         | 18,1         | 18,5         | 40,2         | 40,2         |
| <b>Услугне дјелатности</b><br><i>Services</i> | 47,6         | 47,0         | 60,6         | 59,2         | 40,8         | 40,2         |

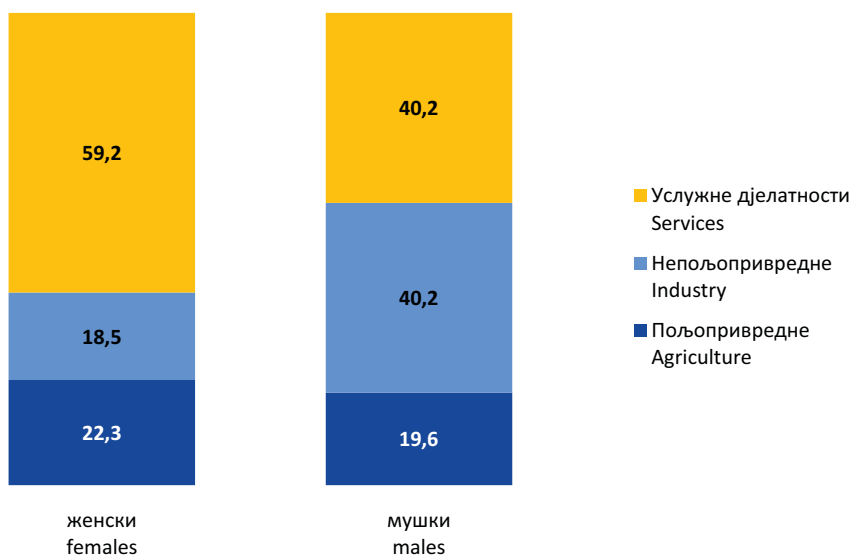
<sup>1</sup> групе подручја дјелатности (NACE Rev 1.1): пољопривредне (А,Б), непољопривредне (Ц,Д,Е,Ф), услужне (Г,Х,И,Ј,К,Л,М,Н,О,П,Қ)

<sup>1</sup> groups of activity's section (NACE Rev 1.1): agriculture (A,B), industry (C,D,E,F), services (G,H,I,J,K,L,M,N,O,P,Q)

**Извор података: Анкета о радној снази, 2008.**

*Source of data: Labour Force Survey, 2008.*

**Структура запослених према групама подручја дјелатности и полу у 2008. години**  
*Structure of persons in employment by groups of activity's section and sex in 2008.*

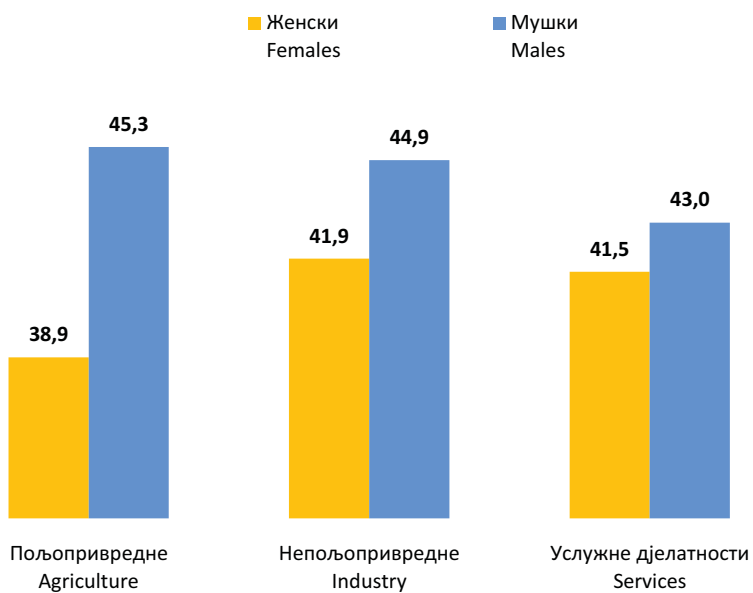


**Извор података: Анкета о радној снази, 2008.**

*Source of data: Labour Force Survey, 2008.*

**Просјек уобичајених седмичних часова рада на главном послу према групама подручја дјелатности и полу у 2008. години**

*Average hours usually worked per week on main jobs by persons in employment by groups of sections of economic activities and sex in 2008.*



**Извор података: Анкета о радној снази, 2008.**

*Source of data: Labour Force Survey, 2008.*

**Незапослени према највишој завршеној школској спреми и полу**  
*Unemployed persons by highest education attained and sex*

(000)

|  | Укупно<br><i>Total</i> |            | Женски<br><i>Females</i> |            | Мушки<br><i>Males</i> |            |
|--|------------------------|------------|--------------------------|------------|-----------------------|------------|
|  | 2007                   | 2008       | 2007                     | 2008       | 2007                  | 2008       |
| <b>Укупно</b><br><i>Total</i>  | <b>347</b>             | <b>272</b> | <b>144</b>               | <b>116</b> | <b>203</b>            | <b>156</b> |
| <b>Основна школа и мање</b><br><i>Primary education and less</i>         | 90                     | 67         | 39                       | 27         | 52                    | 40         |
| <b>Средња школа</b><br><i>Secondary level</i>                            | 242                    | 191        | 98                       | 80         | 144                   | 112        |
| <b>Виша, висока школа,<br/>магистериј, докторат</b><br><i>High level</i> | 14                     | (13)       | (7)                      | (9)        | (7)                   | (5)        |

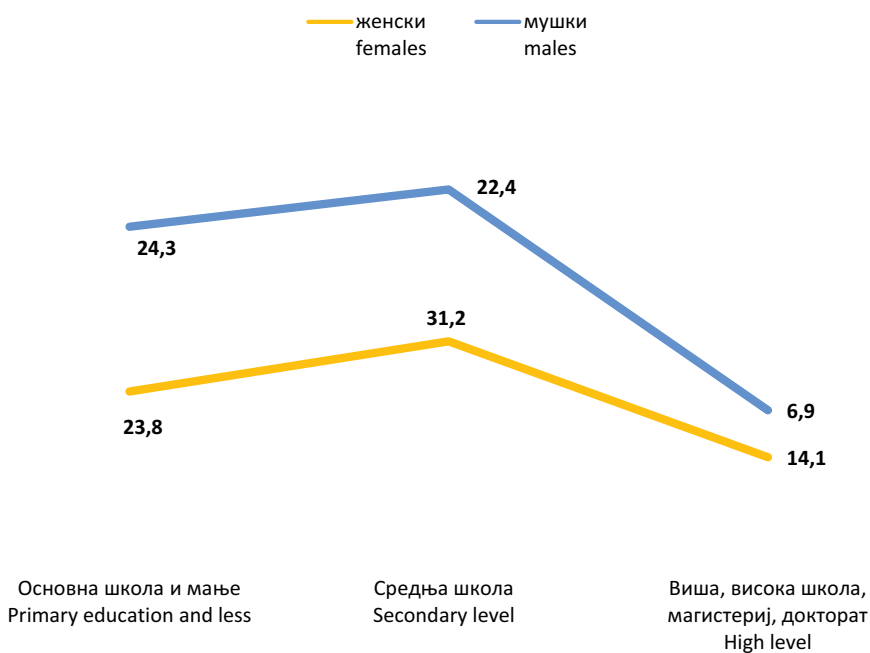
**Структура / Structure (%)**

|  |              |              |              |              |              |              |
|--|--------------|--------------|--------------|--------------|--------------|--------------|
| <b>Укупно</b><br><i>Total</i>  | <b>100,0</b> | <b>100,0</b> | <b>100,0</b> | <b>100,0</b> | <b>100,0</b> | <b>100,0</b> |
| <b>Основна школа и мање</b><br><i>Primary education and less</i>         | 26,1         | 24,7         | 26,8         | 23,6         | 25,5         | 25,6         |
| <b>Средња школа</b><br><i>Secondary level</i>                            | 69,9         | 70,3         | 68,3         | 68,8         | 71,0         | 71,4         |
| <b>Виша, висока школа,<br/>магистериј, докторат</b><br><i>High level</i> | 4,1          | 5,0          | (4,9)        | (7,6)        | (3,5)        | (3)          |

Извор података: Анкета о радној снази, 2008.

Source of data: Labour Force Survey, 2008.

**Стопа незапослености према школској спреми и полу у 2008. години**  
*Rate of unemployed persons by highest education attained and sex in 2008.*



**Извор података: Анкета о радној снази, 2008.**

*Source of data: Labour Force Survey, 2008.*

**Незапослени према трајању незапослености и полу**  
*Unemployed persons by duration of unemployment and sex*

(000)

|  | Укупно<br><i>Total</i> |            | Женски<br><i>Females</i> |            | Мушки<br><i>Males</i> |            |
|--|------------------------|------------|--------------------------|------------|-----------------------|------------|
|  | 2007                   | 2008       | 2007                     | 2008       | 2007                  | 2008       |
| <b>Укупно</b><br><i>Total</i>  | <b>347</b>             | <b>272</b> | <b>144</b>               | <b>116</b> | <b>203</b>            | <b>156</b> |
| <b>нашли посао, али још не раде</b><br><i>found job, but still not working</i> | ((2))                  | ((3))      | •                        | ((2))      | ((2))                 | •          |
| <b>мање од 5 мјесеци</b><br><i>less than 5 months</i>                          | 20                     | 16         | (7)                      | (7)        | (12)                  | (9)        |
| <b>од 6 до 11 мјесеци</b><br><i>6 - 11 months</i>                              | 25                     | 18         | (12)                     | (7)        | (14)                  | (11)       |
| <b>од 12 до 23 мјесеца</b><br><i>12 - 23 months</i>                            | 34                     | 29         | 16                       | (13)       | 18                    | 17         |
| <b>од 24 до 59 мјесеци</b><br><i>24 - 59 months</i>                            | 92                     | 66         | 38                       | 29         | 54                    | 37         |
| <b>од 60 до 119 мјесеци</b><br><i>60 - 119 months</i>                          | 80                     | 66         | 32                       | 29         | 48                    | 37         |
| <b>120 и више мјесеци</b><br><i>120 and more months</i>                        | 94                     | 74         | 38                       | 30         | 56                    | 44         |

**Структура / Structure (%)**

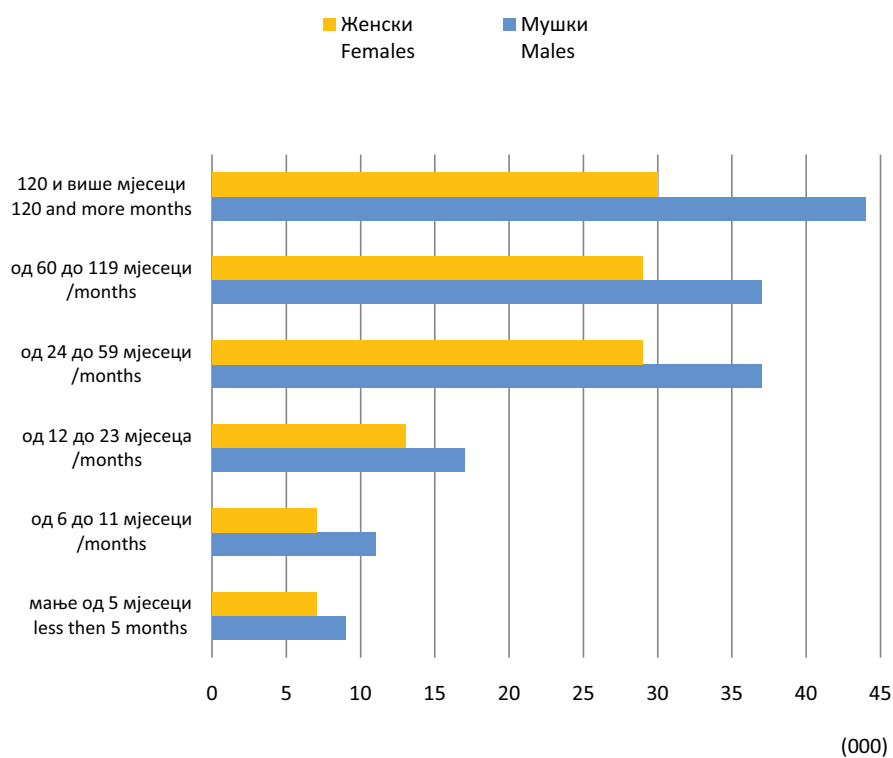
|  |              |              |              |              |              |              |
|--|--------------|--------------|--------------|--------------|--------------|--------------|
| <b>Укупно</b><br><i>Total</i>  | <b>100,0</b> | <b>100,0</b> | <b>100,0</b> | <b>100,0</b> | <b>100,0</b> | <b>100,0</b> |
| <b>нашли посао, али још не раде</b><br><i>found job, but still not working</i> | ((0,7))      | ((1,1))      | •            | ((1,4))      | ((0,8))      | •            |
| <b>мање од 5 мјесеци</b><br><i>less than 5 months</i>                          | 5,6          | 5,9          | (5,0)        | (5,9)        | (6,1)        | (5,9)        |
| <b>од 6 до 11 мјесеци</b><br><i>6 - 11 months</i>                              | 7,3          | 6,7          | (8,1)        | (6,2)        | 6,7          | (7,1)        |
| <b>од 12 до 23 мјесеца</b><br><i>12 - 23 months</i>                            | 9,8          | 10,8         | 11,2         | 10,8         | 8,7          | 10,8         |
| <b>од 24 до 59 мјесеци</b><br><i>24 - 59 months</i>                            | 26,4         | 24,3         | 26,4         | 25,4         | 26,4         | 23,5         |
| <b>од 60 до 119 мјесеци</b><br><i>60 - 119 months</i>                          | 23,0         | 24,1         | 22,1         | 24,7         | 23,6         | 23,7         |
| <b>120 и више мјесеци</b><br><i>120 and more months</i>                        | 27,3         | 27,0         | 26,7         | 25,7         | 27,7         | 28,0         |

**Извор података: Анкета о радној снази, 2008.**

*Source of data: Labour Force Survey, 2008.*

## Незапослени према трајању незапослености и полу у 2008. години

*Unemployed persons by the duration of unemployment and sex in 2008.*



Извор података: Анкета о радној снази, 2008.

Source of data: Labour Force Survey, 2008.



**Радно способно становништво према статусу на бироу за запошљавање и полу**  
*Working age population according to the status at the employment bureaus and sex*

(000)

|   | Укупно<br><i>Total</i> |              | Пријављени на биро<br><i>Registered at the bureaus</i> |            | Нису пријављени на биро<br><i>Not registered at the bureaus</i> |              |
|---|------------------------|--------------|--|------------|---|--------------|
|   | 2007                   | 2008         | 2007   | 2008       | 2007  | 2008         |
| <b>Укупно</b><br><i>Total</i>           | <b>2.725</b>           | <b>2.649</b> | <b>656</b>   | <b>571</b> | <b>2.069</b>  | <b>2.078</b> |
| <b>Запослени</b><br><i>Employed</i>     | 850                    | 890          | 127  | 131        | 723   | 760          |
| <b>Незапослени</b><br><i>Unemployed</i> | 347                    | 272          | 303  | 246        | 43  | 26           |
| <b>Неактивни</b><br><i>Inactive</i>     | 1.529                  | 1.486        | 226  | 194        | 1.303   | 1.292        |

**Женски / Females**

|   |              |              |            |            |              |              |
|---|--------------|--------------|------------|------------|--------------|--------------|
| <b>Укупно</b><br><i>Total</i>           | <b>1.408</b> | <b>1.371</b> | <b>302</b> | <b>269</b> | <b>1.106</b> | <b>1.102</b> |
| <b>Запослени</b><br><i>Employed</i>     | 292          | 317          | 26         | 30         | 266          | 287          |
| <b>Незапослени</b><br><i>Unemployed</i> | 144          | 116          | 129        | 105        | 15           | 11           |
| <b>Неактивни</b><br><i>Inactive</i>     | 972          | 938          | 147        | 134        | 825          | 804          |

**Мушки / Males**

|   |              |              |            |            |            |            |
|---|--------------|--------------|------------|------------|------------|------------|
| <b>Укупно</b><br><i>Total</i>           | <b>1.317</b> | <b>1.278</b> | <b>354</b> | <b>302</b> | <b>963</b> | <b>976</b> |
| <b>Запослени</b><br><i>Employed</i>     | 557          | 573          | 100        | 101        | 457        | 472        |
| <b>Незапослени</b><br><i>Unemployed</i> | 203          | 156          | 175        | 141        | 28         | 15         |
| <b>Неактивни</b><br><i>Inactive</i>     | 557          | 549          | 79         | 60         | 478        | 489        |

**Извор података: Анкета о радној снази, 2008.**

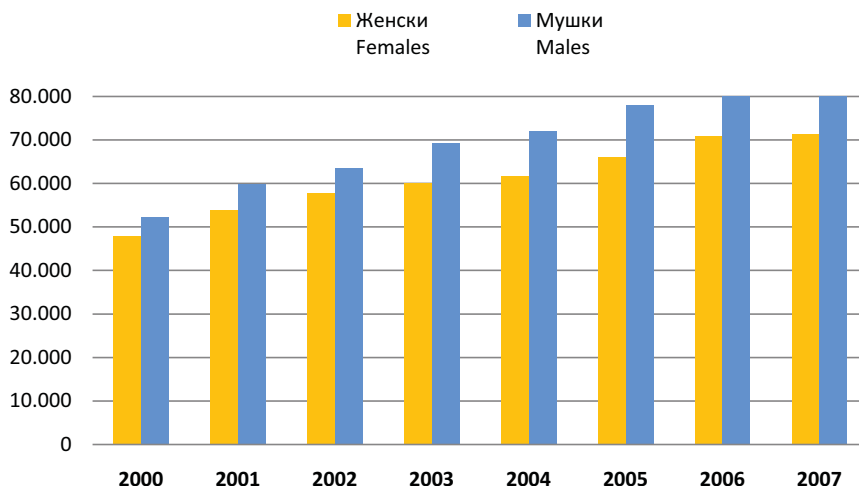
*Source of data: Labour Force Survey, 2008.*

**СОЦИЈАЛНА ЗАШТИТА - КОРИСНИЦИ И УСТАНОВЕ**  
**SOCIAL WELFARE - BENEFICIARIES AND INSTITUTIONS**

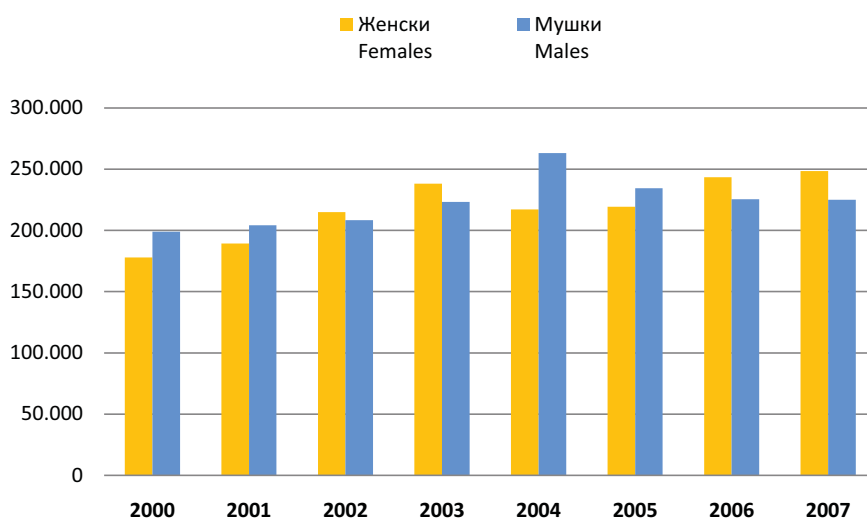
**Корисници социјалне заштите**  
*Social welfare beneficiaries*

|             | Малољетни корисници<br><i>Minor beneficiaries</i> |                          |                       | Пунољетни корисници<br><i>Adult beneficiaries</i> |                          |                       |
|-------------|---|--------------------------|-----------------------|---|--------------------------|-----------------------|
|             | Укупно<br><i>Total</i>                            | Женски<br><i>Females</i> | Мушки<br><i>Males</i> | Укупно<br><i>Total</i>                            | Женски<br><i>Females</i> | Мушки<br><i>Males</i> |
| <b>2000</b> | 100,172   | 47,958                   | 52,214                | 377,057   | 178,014                  | 199,043               |
| <b>2001</b> | 113,857   | 53,899                   | 59,958                | 393,579   | 189,287                  | 204,292               |
| <b>2002</b> | 121,179   | 57,737                   | 63,442                | 423,324   | 214,923                  | 208,401               |
| <b>2003</b> | 129,519   | 60,138                   | 69,381                | 461,580   | 238,285                  | 223,295               |
| <b>2004</b> | 133,737   | 61,707                   | 72,030                | 480,366   | 217,203                  | 263,163               |
| <b>2005</b> | 144,027   | 66,023                   | 78,004                | 453,808   | 219,265                  | 234,543               |
| <b>2006</b> | 150,851   | 70,813                   | 80,038                | 469,012   | 243,425                  | 225,587               |
| <b>2007</b> | 151,854   | 71,372                   | 80,482                | 473,357   | 248,402                  | 224,955               |

**Малољетни корисници социјалне заштите**  
*Minor social welfare beneficiaries*



**Пунољетни корисници социјалне заштите**  
*Adult social welfare beneficiaries*



**Малољетни корисници социјалне заштите угрожени породичном ситуацијом у 2007. години**  
*Minor social welfare beneficiaries disadvantaged by family situation in 2007.*

|   | <b>Укупно</b><br><i>Total</i> | <b>Женски</b><br><i>Females</i> | <b>Мушки</b><br><i>Males</i> |  |
|---|-------------------------------|---------------------------------|------------------------------|--|
| <b>Укупно</b>   | <b>63.153</b>                 | <b>30.494</b>                   | <b>32.659</b>                | <i>Total</i>   |
| Дјеца без оба родитеља                                    | 1.224                         | 638                             | 586                          | <i>Children without both parents</i>                               |
| Дјеца непознатих родитеља                                 | 88                            | 36                              | 52                           | <i>Children of unknown parents</i>                                 |
| Дјеца напуштена од родитеља                               | 792                           | 381                             | 411                          | <i>Children abandoned by parents</i>                               |
| Дјеца родитеља спријечених да обављају родитељску дужност | 723                           | 344                             | 379                          | <i>Children of parents prevented from performing parental duty</i> |
| Дјеца родитеља лишених родитељских права                  | 65                            | 31                              | 34                           | <i>Children of parents deprived of parental rights</i>             |
| Дјеца родитеља који немају довољно прихода                | 47.658                        | 23.242                          | 24.416                       | <i>Children of parents who have not enough income for care</i>     |
| Дјеца родитеља који занемарују или злостављају дјецу      | 2.085                         | 1.026                           | 1.059                        | <i>Parents neglect or molest children</i>                          |
| Дјеца чији је развој ометен породичним приликама          | 6.896                         | 3.600                           | 3.296                        | <i>Children whose development is hindered by family situation</i>  |
| Васпитно занемарена и запуштена дјеца                     | 3.622                         | 1.196                           | 2.426                        | <i>Socially neglected and maladjusted children</i>                 |

**Пунољетни корисници социјалне заштите према категоријама и полу у 2007. години**  
*Adult social welfare beneficiaries by category and sex in 2007.*

|   | <b>Укупно</b><br><i>Total</i> | <b>Женски</b><br><i>Females</i> | <b>Мушки</b><br><i>Males</i> |   |
|---|-------------------------------|---------------------------------|------------------------------|---|
| <b>Укупно</b>                                       | <b>473.357</b>                | <b>248.402</b>                  | <b>224.955</b>               | <i>Total</i>  |
| Корисници субвенционираних трошкова                 | 15.691                        | 7.708                           | 7.983                        | <i>Beneficiaries of subventions</i>                                 |
| Лица са сметњама у психичком и физичком развоју     | 37.917                        | 18.373                          | 19.544                       | <i>Menatally and physically handicapped persons</i>                 |
| Лица друштвено неприхватљивог понашања              | 7.344                         | 2.132                           | 5.212                        | <i>Persons with socially unacceptable behaviour</i>                 |
| Психички болесна лица                               | 5.974                         | 2.668                           | 3.306                        | <i>Mentally ill persons</i>   |
| Лица која немају довољно прихода за издржавање      | 175.430                       | 91.200                          | 84.230                       | <i>Persons not having a sufficient income to support themselves</i> |
| Лица у стању различитих социјално-заштитних потреба | 211.809                       | 116.384                         | 95.425                       | <i>Persons in different social and protective needs</i>             |
| Без специфичне категорије                           | 19.192                        | 9.937                           | 9.255                        | <i>Without specific category</i>                                    |

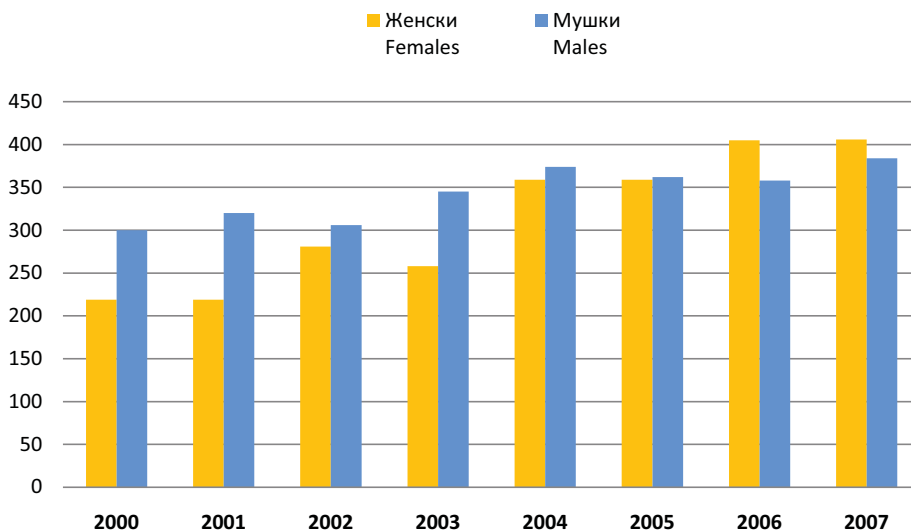
**Корисници домова за дјецу и омладину без родитељског старања према полу и старости**  
*Residents of institutions for children and adolescents without parental care by sex and age*

|             |        | до 3<br>године<br><i>under 3<br/>years</i> | 3 - 6 | 7 - 10 | 11 - 14 | 15 - 18 | изнад 18<br>година<br><i>over 18<br/>years</i> | укупно<br><i>total</i> |                |
|-------------|--------|--|-------|--------|---------|---------|--|------------------------|----------------|
| <b>2000</b> | женски | 47   | 33    | 39     | 41      | 35      | 24   | <b>219</b>             | <i>females</i> |
|             | мушки  | 70   | 32    | 49     | 63      | 53      | 33   | <b>300</b>             | <i>males</i>   |
| <b>2001</b> | женски | 50   | 39    | 44     | 39      | 34      | 13   | <b>219</b>             | <i>females</i> |
|             | мушки  | 70   | 44    | 32     | 71      | 74      | 29   | <b>320</b>             | <i>males</i>   |
| <b>2002</b> | женски | 54   | 37    | 41     | 47      | 79      | 23   | <b>281</b>             | <i>females</i> |
|             | мушки  | 57   | 49    | 44     | 52      | 74      | 30   | <b>306</b>             | <i>males</i>   |
| <b>2003</b> | женски | 43   | 33    | 44     | 39      | 69      | 30   | <b>258</b>             | <i>females</i> |
|             | мушки  | 53   | 43    | 50     | 48      | 98      | 53   | <b>345</b>             | <i>males</i>   |
| <b>2004</b> | женски | 30   | 48    | 51     | 60      | 77      | 93   | <b>359</b>             | <i>females</i> |
|             | мушки  | 39   | 64    | 68     | 64      | 96      | 43   | <b>374</b>             | <i>males</i>   |
| <b>2005</b> | женски | 30   | 35    | 48     | 58      | 65      | 123  | <b>359</b>             | <i>females</i> |
|             | мушки  | 36   | 61    | 76     | 65      | 78      | 46   | <b>362</b>             | <i>males</i>   |
| <b>2006</b> | женски | 29   | 35    | 56     | 69      | 70      | 146  | <b>405</b>             | <i>females</i> |
|             | мушки  | 35   | 56    | 77     | 61      | 97      | 32   | <b>358</b>             | <i>males</i>   |
| <b>2007</b> | женски | 37   | 33    | 43     | 69      | 82      | 142  | <b>406</b>             | <i>females</i> |
|             | мушки  | 59   | 45    | 85     | 75      | 83      | 37   | <b>384</b>             | <i>males</i>   |

\*Дистрикт Брчко није укључен.

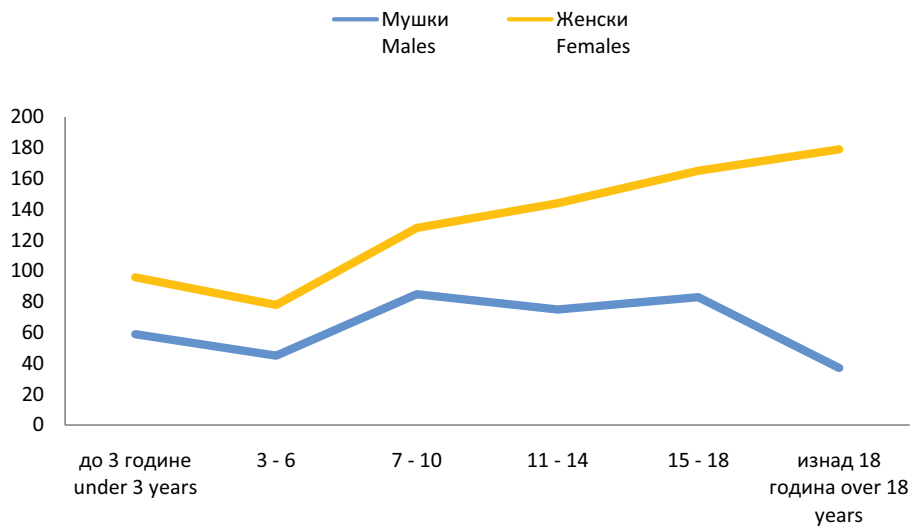
\*District Brcko is not included.

**Корисници домова за дјецу и омладину без родитељског старања према полу**  
*Residents of institutions for children and adolescents without parental care by sex*



**Корисници домова за дјецу и омладину без родитељског старања према полу и старости у 2007.**  
**години**

*Residents of institutions for children and adolescents without parental care by sex and age in 2007.*



**Корисници установа за дјецу и омладину ометену у психичком и физичком развоју према полу и старости**

*Residents of institutions for mentally and physically handicapped children and youth by sex and age*

|             |        | до 10 година<br><i>younger than<br/>10 years</i> | 11 - 13 | 14 - 15 | 16 - 17 | 18 - 21 | 21 и више<br><i>21 and<br/>more</i> | укупно<br><i>total</i> |                |
|-------------|--------|--|---------|---------|---------|---------|-------------------------------------|------------------------|----------------|
| <b>2000</b> | женски | 60   | 68      | 32      | 49      | 41      | 161                                 | <b>411</b>             | <i>females</i> |
|             | мушки  | 59   | 61      | 34      | 70      | 91      | 512                                 | <b>827</b>             | <i>males</i>   |
| <b>2001</b> | женски | 60   | 68      | 36      | 41      | 41      | 161                                 | <b>407</b>             | <i>females</i> |
|             | мушки  | 55   | 59      | 47      | 53      | 70      | 554                                 | <b>838</b>             | <i>males</i>   |
| <b>2002</b> | женски | 56   | 74      | 47      | 40      | 57      | 169                                 | <b>443</b>             | <i>females</i> |
|             | мушки  | 57   | 74      | 59      | 57      | 83      | 545                                 | <b>875</b>             | <i>males</i>   |
| <b>2003</b> | женски | 54   | 91      | 58      | 48      | 56      | 226                                 | <b>533</b>             | <i>females</i> |
|             | мушки  | 79   | 86      | 63      | 52      | 104     | 576                                 | <b>960</b>             | <i>males</i>   |
| <b>2004</b> | женски | 69   | 78      | 54      | 56      | 47      | 269                                 | <b>573</b>             | <i>females</i> |
|             | мушки  | 80   | 73      | 75      | 46      | 87      | 517                                 | <b>878</b>             | <i>males</i>   |
| <b>2005</b> | женски | 61   | 61      | 65      | 50      | 66      | 276                                 | <b>579</b>             | <i>females</i> |
|             | мушки  | 69   | 88      | 60      | 50      | 78      | 558                                 | <b>903</b>             | <i>males</i>   |
| <b>2006</b> | женски | 65   | 57      | 58      | 62      | 67      | 290                                 | <b>599</b>             | <i>females</i> |
|             | мушки  | 64   | 94      | 44      | 59      | 72      | 621                                 | <b>954</b>             | <i>males</i>   |
| <b>2007</b> | женски | 53   | 54      | 54      | 61      | 82      | 288                                 | <b>592</b>             | <i>females</i> |
|             | мушки  | 58   | 74      | 50      | 52      | 76      | 609                                 | <b>919</b>             | <i>males</i>   |

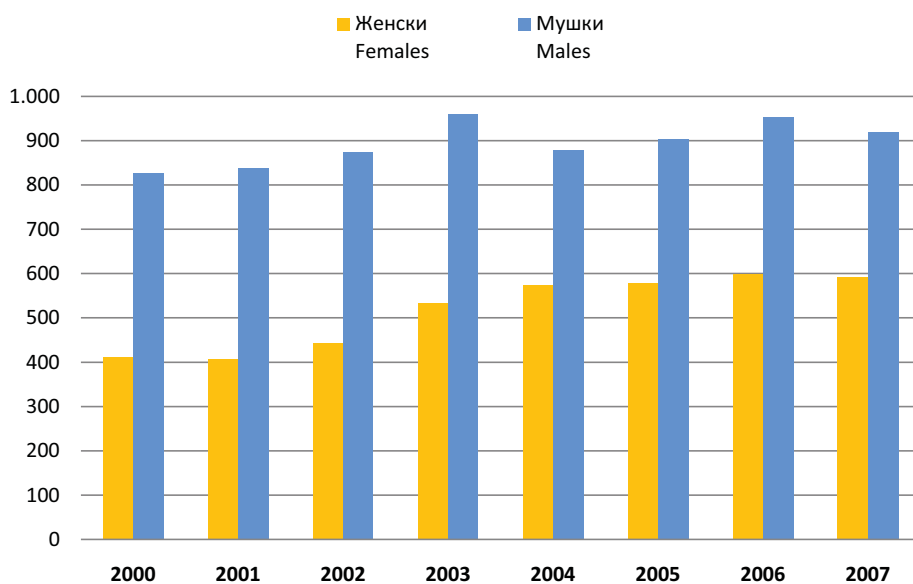
\*Дистрикт Брчко није укључен.

\*District Brcko is not included.

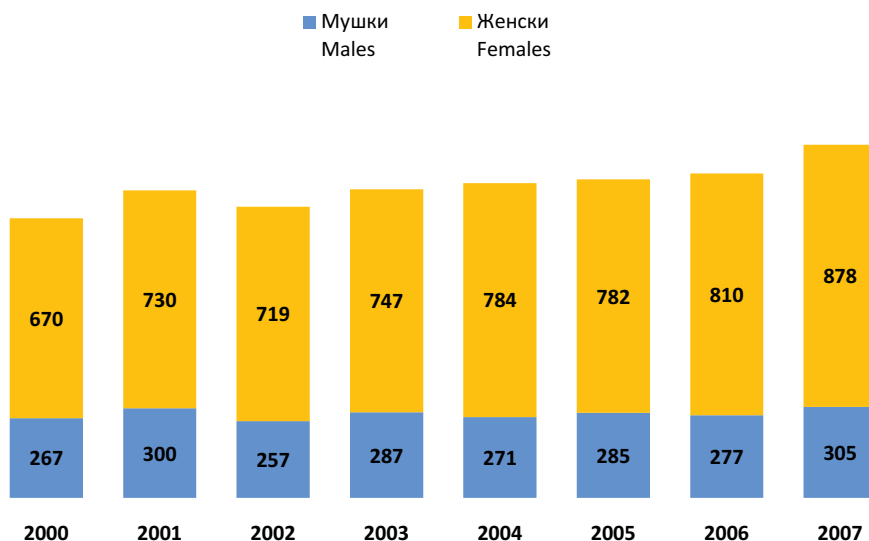


**Корисници установа за дјецу и омладину ометену у психичком и физичком развоју према полу**

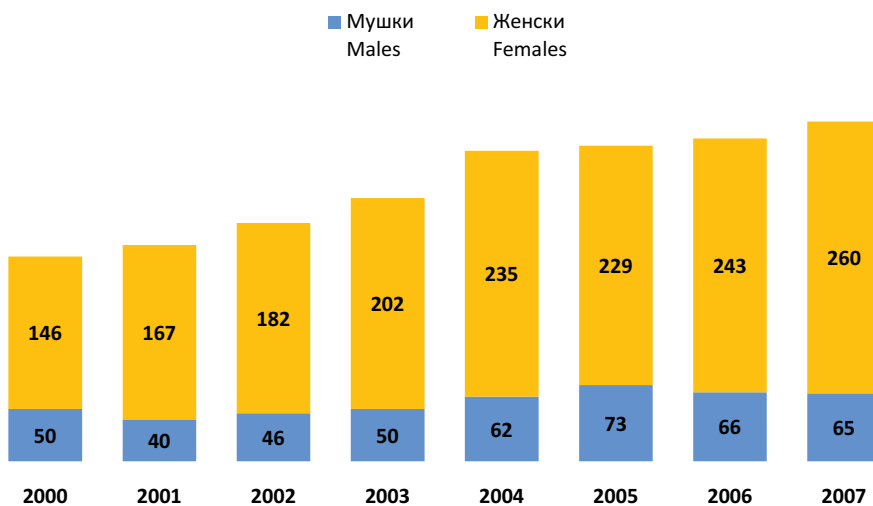
*Residents of institutions for mentally and physically handicapped children and youth by sex*



**Запослени у центрима за социјални рад**  
*Employees in the social welfare institutions*

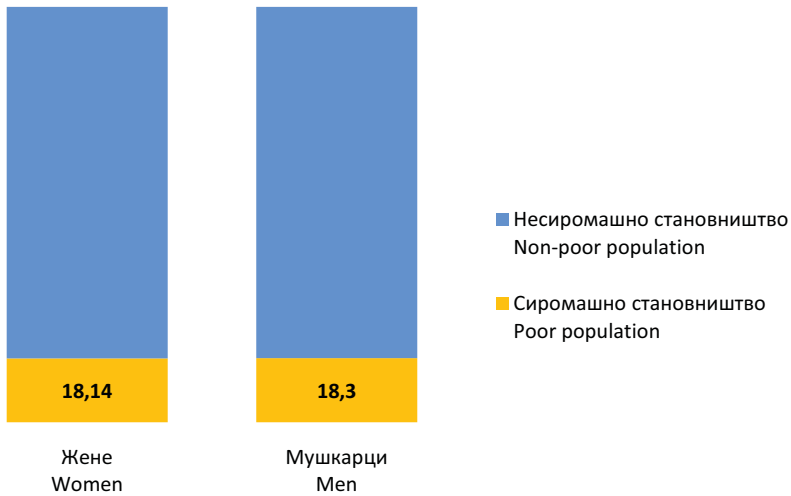


**Запослени у домовима за дјецу и омладину без родитељског старања**  
*Employees in the institutions for children and adolescents without parental care*

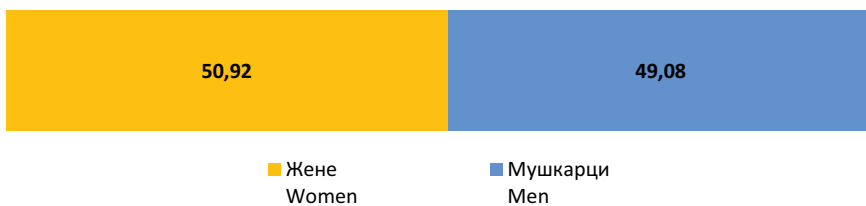


**УСЛОВИ ЖИВОТА**  
*LIVING CONDITIONS*

**Процент сиромашног становништва у односу на укупно становништво у 2007. години**  
*Percentage of poor population in the total population in 2007.*



**Полна структура сиромашног становништва у 2007. години**  
*Structure of poor population by sex in 2007.*



**Извор података: Анкета о потрошњи домаћинстава у БиХ, 2007.**  
*Source of data: Household Budget Survey in BiH, 2007.*

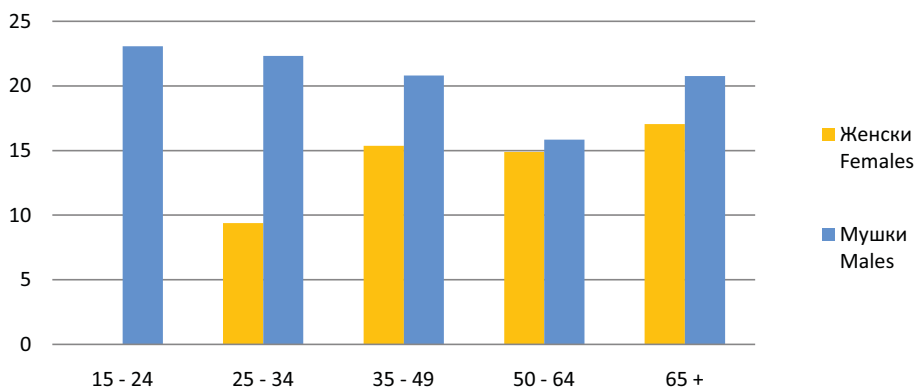
**Стопа сиромаштва према старосним групама и полу носиоца домаћинства у 2007. години**

*Poverty rate by age groups and sex of household head in 2007.*

|                | <b>Женски</b><br><i>Females</i> | <b>Мушки</b><br><i>Males</i> |
|----------------|---------------------------------|------------------------------|
| <b>15 - 24</b> | 0                               | 23,1                         |
| <b>25 - 34</b> | 9,4                             | 22,3                         |
| <b>35 - 49</b> | 15,4                            | 20,8                         |
| <b>50 - 64</b> | 14,9                            | 15,8                         |
| <b>65 +</b>    | 17,0                            | 20,8                         |

**Стопа сиромаштва према старосним групама и полу носиоца  
домаћинства у 2007. години**

*Poverty rate by age groups and sex of household head in 2007.*



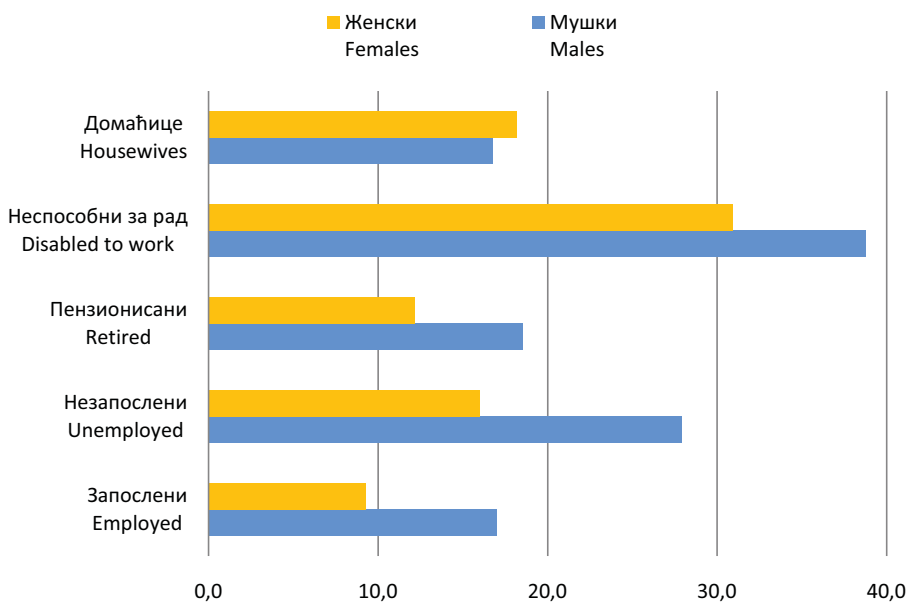
**Извор података: Анкета о потрошњи домаћинстава - сиромаштво и услови живота, 2007.**

*Source of data: Household Budget Survey - poverty and living conditions, 2007.*

**Стопа сиромаштва према текућем статусу активности и полу носиоца домаћинства у 2007. години**  
*Poverty rate by activity status and sex of household head in 2007.*

|                    | Женски<br><i>Females</i> | Мушки<br><i>Males</i> |                          |
|--------------------|--------------------------|-----------------------|--------------------------|
| Запослени          | 9,3                      | 17,0                  | <i>Employed</i>          |
| Незапослени        | 16,0                     | 27,9                  | <i>Unemployed</i>        |
| Пензионисани       | 12,2                     | 18,5                  | <i>Retired</i>           |
| Неспособни за рад  | 30,9                     | 38,8                  | <i>Disabled to work</i>  |
| Домаћице           | 18,2                     | 16,8                  | <i>Housewives</i>        |
| Остали (неактивни) | 7,7                      | 19,6                  | <i>Others (inactive)</i> |

**Стопа сиромаштва према текућем статусу активности и полу носиоца домаћинства у 2007. години**  
*Poverty rate by activity status and sex of household head in 2007.*



**Извор података: Анкета о потрошњи домаћинстава - сиромаштво и услови живота, 2007.**  
*Source of data: Household Budget Survey - poverty and living conditions, 2007.*

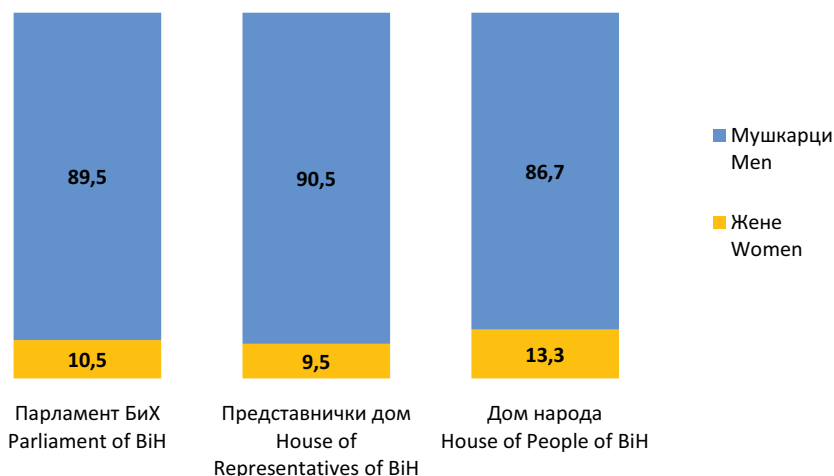
**ПОЛИТИЧКА ВЛАСТ**  
POLITICAL POWER

**Законодавна власт у БиХ према полу у 2008. години**  
*Legislative authorities in BiH by sex in 2008.*

**Посланици и делегати у Парламентарној скупштини БиХ према полу у 2008. години**  
*Representatives and Delegates in the Parliamentary Assembly of BiH by sex in 2008.*

|                   | Укупно<br><i>Total</i> | Жене<br><i>Women</i> | Мушкарци<br><i>Men</i> | Полна структура,%<br><i>Sex structure,%</i> |                        |  |
|-------------------|------------------------|----------------------|------------------------|---|------------------------|--|
|                   |                        |                      |                        | жене<br><i>women</i>                        | мушкарци<br><i>men</i> |  |
| Парламент БиХ     | 57                     | 6                    | 51                     | 10,5  | 89,5                   | <i>Parlament of BiH</i>                |
| Представнички дом | 42                     | 4                    | 38                     | 9,5   | 90,5                   | <i>House of Representatives of BiH</i> |
| Дом народа        | 15                     | 2                    | 13                     | 13,3  | 86,7                   | <i>House of People of BiH</i>          |

**Посланици и делегати у Парламентарној скупштини БиХ према полу у 2008. години**  
*Representatives and Delegates in the Parliamentary Assembly of BiH by sex in 2008.*



Извор података: Парламентарна скупштина Босне и Херцеговине  
*Source of data: Parliamentary Assembly of BiH*

**Посланици и делегати у Представничком дому Парламентарне скупштине БиХ према политичкој странци и полу у 2008. години**

*Representatives and Delegates of the House of Representatives of BiH by political party and sex in 2008.*

|  | <b>Укупно</b><br><i>Total</i> | <b>Жене</b><br><i>Women</i> | <b>Мушкарци</b><br><i>Men</i> |  |
|--|-------------------------------|-----------------------------|-------------------------------|--|
| Странка демократске акције<br>- СДА              | 9                             | -                           | 9                             | <i>Party of Democratic Action - SDA</i>                    |
| Странка за Босну и Херцеговину<br>- С БиХ        | 8                             | 2                           | 6                             | <i>Party for Bosnia and Herzegovina<br/>- S BiH</i>        |
| Савез независних<br>социјалдемократа - СНСД      | 7                             | 1                           | 6                             | <i>Alliance of Independent<br/>Socialdemocrats - SNSD</i>  |
| Социјалдемократска партија БиХ<br>- СДП БиХ      | 5                             | 1                           | 4                             | <i>Socialdemocrats Party of BiH<br/>- SDP BiH</i>          |
| ХДЗ БиХ - Хрватска коалиција<br>ХНЗ              | 3                             | -                           | 3                             | <i>HDZ BiH- Croatian Coalition HNZ</i>                     |
| Српска демократска странка<br>- СДС              | 3                             | -                           | 3                             | <i>Serb Democratic Party - SDS</i>                         |
| Хрватска демократска заједница<br>- ХДЗ 1990     | 2                             | -                           | 2                             | <i>Croatian Democratic Union<br/>- HDZ 1990</i>            |
| Босанскохерцеговачка<br>патриотска странка - БПС | 1                             | -                           | 1                             | <i>Bosnian and Herzegovinian Patriotic<br/>Party - BPS</i> |
| Народна странка радом за<br>бољитак              | 1                             | -                           | 1                             | <i>People`s Party Working for Welfare</i>                  |
| Партија демократског прогреса<br>- ПДП           | 1                             | -                           | 1                             | <i>Party of Democratic Progress<br/>- PDP</i>              |
| Демократски народни савез<br>- ДНС               | 1                             | -                           | 1                             | <i>Democratic People`s Union - DNS</i>                     |
| Демократска народна заједница<br>БиХ - ДНЗ БиХ   | 1                             | -                           | 1                             | <i>Democratic People`s Union of BiH<br/>- DNZ BiH</i>      |

**Извор података: Парламентарна скупштина Босне и Херцеговине**

*Source of data: Parliamentary Assembly of BiH*

**Посланици и делегати у Дому народа Парламентарне скупштине БиХ према политичкој странци  
и полу у 2008. години**

*Representatives and Delegates of the House of People of BiH by political party and sex in 2008.*

|  | <b>Укупно</b><br><i>Total</i> | <b>Жене</b><br><i>Women</i> | <b>Мушкарци</b><br><i>Men</i> |   |
|--|-------------------------------|-----------------------------|-------------------------------|---|
| Странка демократске акције<br>- СДА          | 3                             | 1                           | 2                             | <i>Party of Democratic Action - SDA</i>                   |
| Савез независних<br>социјалдемократа - СНСД  | 3                             | 1                           | 2                             | <i>Alliance of Independent<br/>Socialdemocrats - SNSD</i> |
| Хрватска демократска<br>заједница - ХДЗ      | 3                             | -                           | 3                             | <i>Croatian Democratic Union - HDZ</i>                    |
| Хрватска демократска<br>заједница - ХДЗ 1990 | 2                             | -                           | 2                             | <i>Croatian Democratic Union<br/>- HDZ 1990</i>           |
| Социјалдемократска партија<br>БиХ - СДП БиХ  | 1                             | -                           | 1                             | <i>Socialdemocrats Party of BiH<br/>- SDP BiH</i>         |
| Партија демократског прогреса<br>- ПДП       | 1                             | -                           | 1                             | <i>Party of Democratic Progress - PDP</i>                 |
| Странка за Босну и Херцеговину<br>- С БиХ    | 1                             | -                           | 1                             | <i>Party for Bosnia and Herzegovina<br/>- S BiH</i>       |
| Српска демократска странка<br>- СДС          | 1                             | -                           | 1                             | <i>Serb Democratic Party - SDS</i>                        |

**Извор података: Парламентарна скупштина Босне и Херцеговине**

*Source of data: Parliamentary Assembly of BiH*



**Извршна власт у БиХ према полу**  
Executive authorities in BiH by sex

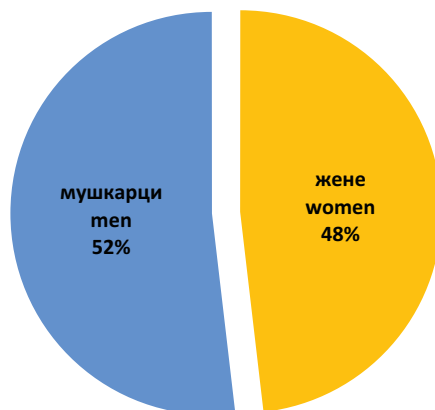
**Савјет министара БиХ према старосним групама и полу**  
Council of Ministers of BiH by age groups and sex

|                        | Министри<br>Ministers |                 |               |                 | Замјеници министара<br>Vice-Ministers |                 |               |                 |
|------------------------|-----------------------|-----------------|---------------|-----------------|---------------------------------------|-----------------|---------------|-----------------|
|                        | 2004                  |                 | 2008          |                 | 2004                                  |                 | 2008          |                 |
|                        | жене<br>women         | мушкарци<br>men | жене<br>women | мушкарци<br>men | жене<br>women                         | мушкарци<br>men | жене<br>women | мушкарци<br>men |
| < 29                   | -                     | -               | -             | -               | -                                     | -               | -             | -               |
| 29 - 39                | -                     | -               | -             | -               | 1                                     | 1               | -             | 2               |
| 40 - 49                | 1                     | 5               | -             | 2               | 1                                     | 5               | 2             | 1               |
| 50 - 59                | -                     | 3               | -             | 6               | -                                     | 2               | -             | 5               |
| 60 +                   | -                     | 1               | -             | 2               | -                                     | -               | -             | -               |
| <b>Укупно</b><br>Total | 1                     | 9               | -             | 10              | 2                                     | 8               | 2             | 8               |
| %                      | 10,0                  | 90,0            | 0             | 100,0           | 20,0                                  | 80,0            | 20,0          | 80,0            |

Извор података: Савјет министара Босне и Херцеговине  
Source of data: Council of Ministers of Bosnia and Herzegovina

## Државни службеници у институцијама БиХ према полу у 2008. <sup>1</sup>

*Civil servants in BiH institutions by sex in 2008. <sup>1</sup>*



<sup>1</sup> Подаци добијени на основу репрезентативног узорка од 1.084 државна службеника/службенице.

<sup>1</sup> Data from the representative sample of 1 084 civil servants.

Извор података: Агенција за државну службу Босне и Херцеговине

Source of data: Civil Service Agency of Bosnia and Herzegovina

## Амбасадори и генерални конзули у дипломатско - конзуларним представништвима БиХ

*Ambassadors and General Consuls in Diplomatic - Consular Offices in BiH*

|      | Амбасадори<br><i>Ambassadors</i> |                        | Генерални конзули<br><i>General Consuls</i> |                        |
|------|----------------------------------|------------------------|---|------------------------|
|      | Жене<br><i>Women</i>             | Мушкарци<br><i>Men</i> | Жене<br><i>Women</i>                        | Мушкарци<br><i>Men</i> |
| 2005 | 8                                | 33                     | 1   | 3                      |
| 2006 | 9                                | 38                     | 1   | 4                      |
| 2007 | 8                                | 36                     | 1   | 3                      |
| 2008 | 8                                | 36                     | 0   | 5                      |

Извор података: Министарство иностраних послова БиХ

Source of data: Ministry of Foreign Affairs of BiH

## РЕЗУЛТАТИ ЛОКАЛНИХ ИЗБОРА 2008.

RESULTS OF LOCAL ELECTIONS 2008.

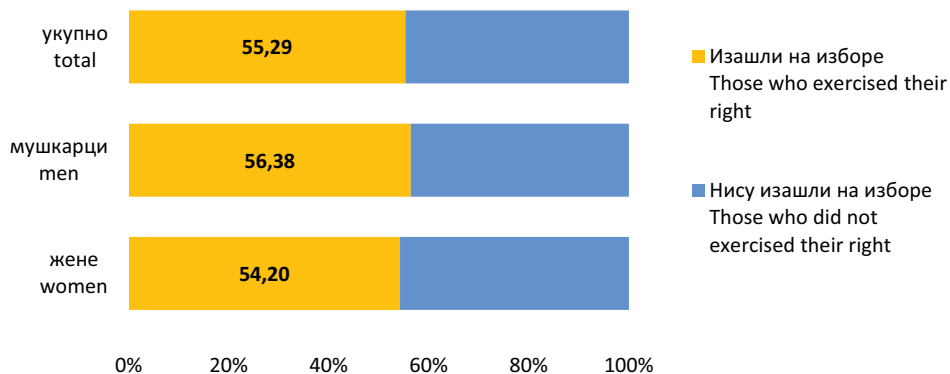
### Регистровани бирачи и бирачи који су изашли на Локалне изборе 2008.

Registered voters and voters who exercised their right in 2008 Local Elections

|                     | Женски<br><i>Females</i> | Мушки<br><i>Males</i> | Полна структура,%<br><i>Sex structure,%</i> |                       |   |
|---------------------|--------------------------|-----------------------|---|-----------------------|---|
|                     |                          |                       | женски<br><i>females</i>                    | мушки<br><i>males</i> |   |
| Регистровани бирачи | 1.513.836                | 1.510.291             | 50,05                                       | 49,95                 | <i>Registered voters</i>                          |
| Изашли на изборе    | 820.442                  | 851.535               | 49,07                                       | 50,92                 | <i>Number of voters who exercised their right</i> |

### Бирачи који су изашли на Локалне изборе 2008. од укупно регистрованих

*Voters who exercised their right on Local Elections 2008, out of total number of registered voters*



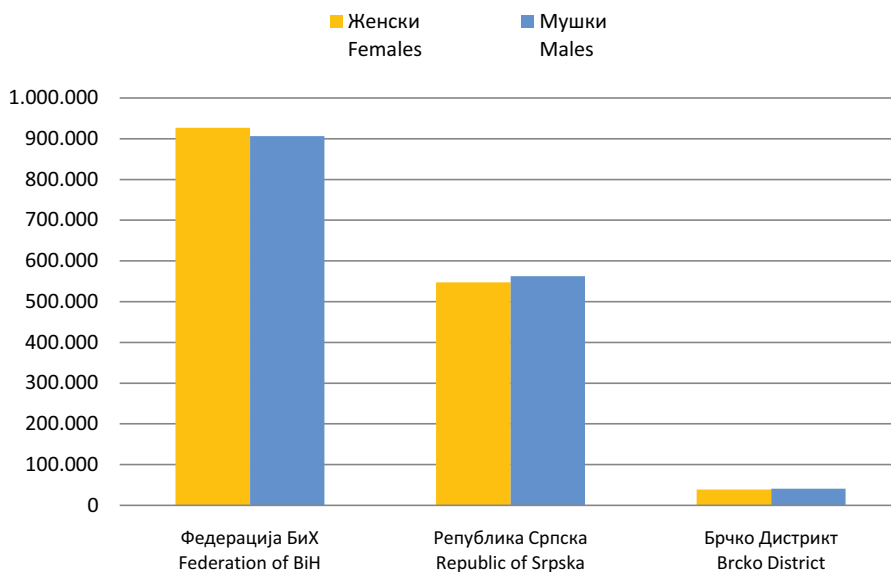
Извор података: Централна изборна комисија БиХ

Source of data: Central Election Commission of BiH

**Полна структура бирачког тијела на Локалним изборима 2008, разврстаног по ентитетима**  
*Sex structure of electorate in 2008 Local Elections, categorized by entities*

|  | Укупно<br><i>Total</i> | Женски<br><i>Females</i> | Мушки<br><i>Males</i> | Полна структура,%<br><i>Sex structure,%</i> |                       |
|--|------------------------|--------------------------|-----------------------|---|-----------------------|
|  |                        |                          |                       | женски<br><i>females</i>                    | мушки<br><i>males</i> |
| <b>Укупно</b><br><i>Total</i>                        | <b>3.024.127</b>       | <b>1.513.836</b>         | <b>1.510.291</b>      | <b>50,05</b>                                | <b>49,95</b>          |
| <b>Федерација БиХ</b><br><i>Federation of BiH</i>    | 1.833.639              | 927.205                  | 906.434               | 50,56                                       | 49,44                 |
| <b>Република Српска</b><br><i>Republic of Srpska</i> | 1.110.280              | 547.498                  | 562.782               | 49,31                                       | 50,69                 |
| <b>Брчко Дистрикт</b><br><i>Brcko District</i>       | 80.208                 | 39.133                   | 41.075                | 48,79                                       | 51,21                 |

**Полна структура бирачког тијела на Локалним изборима 2008, разврстаног по ентитетима**  
*Sex structure of electorate in 2008 Local Elections, categorized by entities*

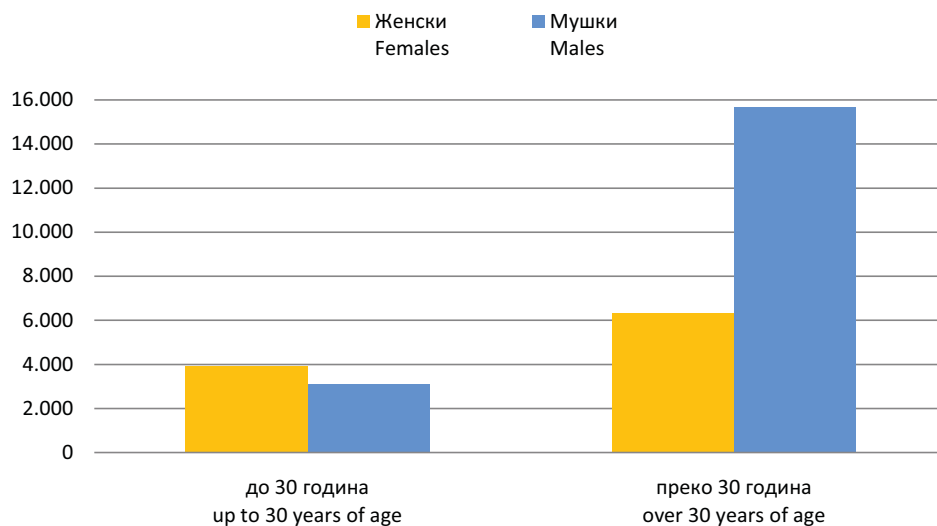


**Извор података: Централна изборна комисија БиХ**  
*Source of data: Central Election Commission of BiH*

**Кандидати на Локалним изборима 2008. према старости и полу**  
*Candidates for 2008 Local Elections, by age and sex*

|   | Женски<br><i>Females</i> | Мушки<br><i>Males</i> | Полна структура,%<br><i>Sex structure,%</i> |                       |
|---|--------------------------|-----------------------|---|-----------------------|
|   |                          |                       | женски<br><i>females</i>                    | мушки<br><i>males</i> |
| <b>Укупно</b><br><i>Total</i>                         | <b>10.245</b>            | <b>18.798</b>         | <b>35,28</b>                                | <b>64,72</b>          |
| <b>до 30 година</b><br><i>up to 30 years of age</i>   | 3.920                    | 3.129                 | 55,61                                       | 44,39                 |
| <b>преко 30 година</b><br><i>over 30 years of age</i> | 6.325                    | 15.674                | 28,75                                       | 71,25                 |

**Кандидати на Локалним изборима 2008. према старости и полу**  
*Candidates for 2008 Local Elections, by age and sex*

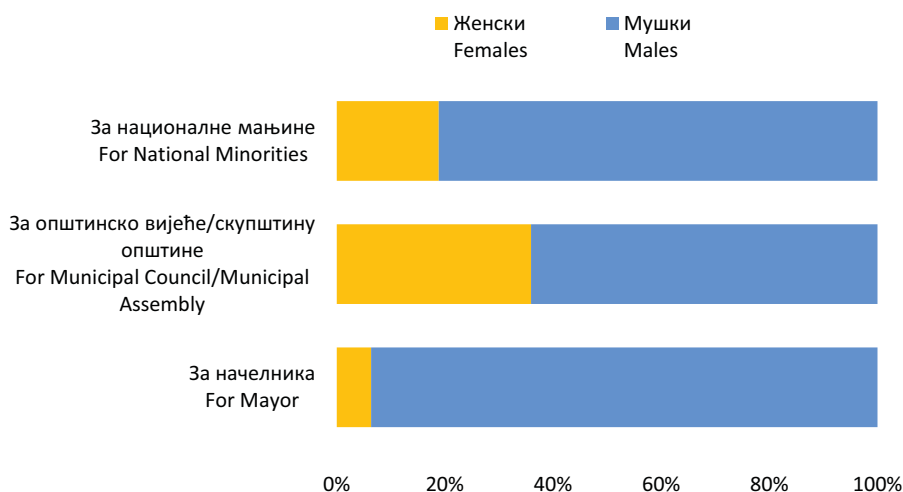


**Извор података: Централна изборна комисија БиХ**  
*Source of data: Central Election Commission of BiH*

**Кандидати на Локалним изборима 2008, према нивоу власти**  
*2008 Local Elections candidates, by the level of authority*

|   | Укупно<br><i>Total</i> | Женски<br><i>Females</i> | Мушки<br><i>Males</i> | Полна структура,%<br><i>Sex structure,%</i> |                       |
|---|------------------------|--------------------------|-----------------------|---|-----------------------|
|   |                        |                          |                       | женски<br><i>females</i>                    | мушки<br><i>males</i> |
| <b>За начелника</b><br><i>For Mayor</i>   | 566                    | 36                       | 530                   | 6,36  | 93,64                 |
| <b>За општинско вијеће/скупштину општине</b><br><i>For Municipal Council/Municipal Assembly</i> | 28.371                 | 10.189                   | 18.182                | 35,91                                       | 64,09                 |
| <b>За националне мањине</b><br><i>For National Minorities</i>                                   | 106                    | 20                       | 86                    | 18,87                                       | 81,13                 |

**Полна расподела кандидата на Локалним изборима 2008, према нивоу власти**  
*Sex distribution of candidates on Local Elections 2008, by the level of authority*



**Извор података: Централна изборна комисија БиХ**

*Source of data: Central Election Commission of BiH*

**Изабрани вијећници/одборници на Локалним изборима 2008, разврстани по ентитетима и полу**

*Elected Councillors/Aldermen in 2008 Local Elections, categorized by entities and sex*

|  | Укупно<br><i>Total</i> | Женски<br><i>Females</i> | Мушки<br><i>Males</i> | Полна структура,%<br><i>Sex structure,%</i> |                       |
|--|------------------------|--------------------------|-----------------------|---|-----------------------|
|  |                        |                          |                       | женски<br><i>females</i>                    | мушки<br><i>males</i> |
| <b>Укупно</b><br><i>Total</i>                        | <b>3.182</b>           | <b>477</b>               | <b>2.705</b>          | <b>14,99</b>                                | <b>85,01</b>          |
| <b>Федерација БиХ</b><br><i>Federation of BiH</i>    | 1.830                  | 265                      | 1.565                 | 14,48                                       | 85,52                 |
| <b>Република Српска</b><br><i>Republic of Srpska</i> | 1.321                  | 209                      | 1.112                 | 15,82                                       | 84,18                 |
| <b>Брчко Дистрикт</b><br><i>Brcko District</i>       | 31                     | 3                        | 28                    | 9,68  | 90,32                 |

**Изабрани начелници на Локалним изборима 2008, разврстани по ентитетима и полу**

*Elected Mayors in 2008 Local Elections, categorized by entities and sex*

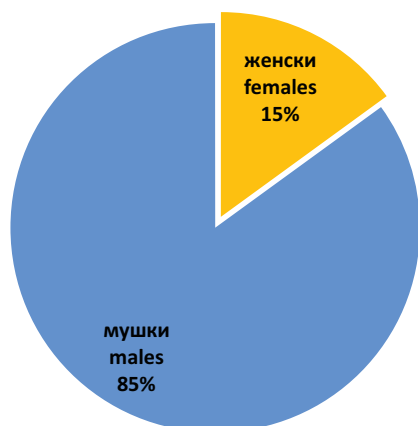
|  | Укупно<br><i>Total</i> | Женски<br><i>Females</i> | Мушки<br><i>Males</i> | Полна структура,%<br><i>Sex structure,%</i> |                       |
|--|------------------------|--------------------------|-----------------------|---|-----------------------|
|  |                        |                          |                       | женски<br><i>females</i>                    | мушки<br><i>males</i> |
| <b>Укупно</b><br><i>Total</i>                        | <b>140</b>             | <b>4</b>                 | <b>136</b>            | <b>2,86</b>                                 | <b>97,14</b>          |
| <b>Федерација БиХ</b><br><i>Federation of BiH</i>    | 78                     | 1                        | 77                    | 1,28  | 98,72                 |
| <b>Република Српска</b><br><i>Republic of Srpska</i> | 62                     | 3                        | 59                    | 4,84  | 95,16                 |

**Извор података: Централна изборна комисија БиХ**

*Source of data: Central Election Commission of BiH*

**Полна структура изабраних вијећника/одборника на Локалним изборима 2008.**

*Sex structure of elected Councillors/Aldermen in 2008. Local Elections*



**Полна структура изабраних начелника на Локалним изборима 2008.**

*Sex structure of elected Mayors in 2008. Local Elections*



**Извор података: Централна изборна комисија БиХ**

*Source of data: Central Election Commission of BiH*



**ПРАВОСУЂЕ**  
**ADMINISTRATION OF JUSTICE**

**Судска власт према нивоу институције у 2007. години**  
*Administration of justice by the institution level in 2007.*

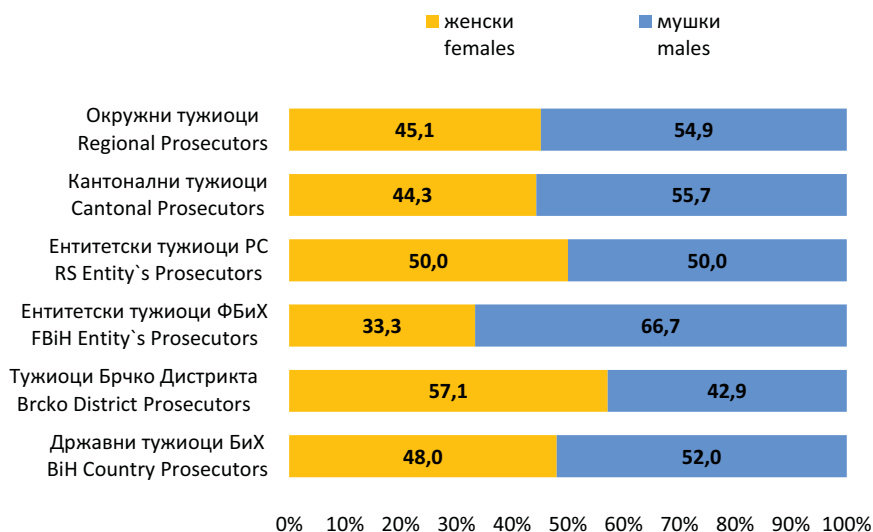
|   | Укупан број<br>судија/судицица<br><i>Total number of<br/>judges</i> | Женски<br><i>Females</i> | Мушки<br><i>Males</i> | Полна структура,%<br><i>Sex structure,%</i> |                       |
|---|---|--------------------------|-----------------------|---|-----------------------|
|   |   |                          |                       | женски<br><i>females</i>                    | мушки<br><i>males</i> |
| <b>Државни судови БиХ</b><br><i>BiH Country Courts</i>                                  | 35  | 10                       | 25                    | 28,6  | 71,4                  |
| <b>Суд Брчко Дистрикта</b><br><i>Brcko District Court</i>                               | 7   | 4                        | 3                     | 57,1  | 42,9                  |
| <b>Ентитетски суд ФБиХ</b><br><i>FBiH Entity's Court</i>                                | 22  | 13                       | 9                     | 59,1  | 40,9                  |
| <b>Ентитетски суд РС</b><br><i>RS Entity's Court</i>                                    | 17  | 7                        | 10                    | 41,2  | 58,8                  |
| <b>Кантонални судови</b><br><i>Cantonal Courts</i>                                      | 118   | 79                       | 39                    | 66,9  | 33,1                  |
| <b>Окружни судови</b><br><i>Regional Courts</i>   | 63  | 31                       | 32                    | 49,2  | 50,8                  |
| <b>Општински судови ФБиХ</b><br><i>FBiH Municipal Courts</i>                            | 399   | 270                      | 129                   | 67,7  | 32,3                  |
| <b>Општински судови РС</b><br><i>RS Municipal Courts</i>                                | 201   | 126                      | 75                    | 62,7  | 37,3                  |
| <b>Основни суд Брчко Дистрикта</b><br><i>Brcko District Court of first<br/>instance</i> | 14  | 6                        | 8                     | 42,9  | 57,1                  |

**Извор података: Високо судско и тужилачко вијеће БиХ**  
*Source of data: High Judicial and Prosecutorial Council of BiH*

**Тужилаштва према нивоу институције у 2007. години**  
*Prosecutor's offices by the institution level in 2007.*

|   | Укупан број тужилаца/тужитељица<br><i>Total number of prosecutors</i> | Женски<br><i>Females</i> | Мушки<br><i>Males</i> | Полна структура,%<br><i>Sex structure,%</i> |                       |
|---|---|--------------------------|-----------------------|---|-----------------------|
|   |   |                          |                       | женски<br><i>females</i>                    | мушки<br><i>males</i> |
| <b>Државни тужиоци БиХ</b><br><i>BiH Country Prosecutors</i>        | 25  | 12                       | 13                    | 48,0  | 52,0                  |
| <b>Тужиоци Брчко Дистрикта</b><br><i>Brcko District Prosecutors</i> | 7   | 4                        | 3                     | 57,1  | 42,9                  |
| <b>Ентитетски тужиоци ФБиХ</b><br><i>FBiH Entity's Prosecutors</i>  | 9   | 3                        | 6                     | 33,3  | 66,7                  |
| <b>Ентитетски тужиоци РС</b><br><i>RS Entity's Prosecutors</i>      | 4   | 2                        | 2                     | 50,0  | 50,0                  |
| <b>Кантонални тужиоци</b><br><i>Cantonal Prosecutors</i>            | 167   | 74                       | 93                    | 44,3  | 55,7                  |
| <b>Окружни тужиоци</b><br><i>Regional Prosecutors</i>               | 82  | 37                       | 45                    | 45,1  | 54,9                  |

**Тужилаштва према нивоу институције у 2007. години**  
*Prosecutor's offices by the institution level in 2007.*



**Извор података: Високо судско и тужилачко вијеће БиХ**  
*Source of data: High Judicial and Prosecutorial Council of BiH*



