

ISSN 1840-104X



Bosna i Hercegovina
Bosnia and Herzegovina



**Agencija za statistiku
Bosne i Hercegovine**
*Agency for statistics of
Bosnia and Herzegovina*

VANJSKA TRGOVINA

FOREIGN TRADE

2007

Sarajevo, srpanj/July
2008

TEMATSKI BILTEN
THEMATIC BULLETIN

TB
06

Izdaje:**Agencija za statistiku Bosne i Hercegovine,
Bosna i Hercegovina, Sarajevo, Zelenih beretki 26***Publisher:**Agency for Statistics of Bosnia and Herzegovina,
Bosnia and Herzegovina, Sarajevo, Zelenih beretki 26***Odgovorna osoba;***Responsible person:***Zdenko Milinović, direktor***Mr Zdenko Milinović, director***Podatke pripremili:***Data prepared by:***Goran Slatinšek, Amra Halilović-Hasić, Adisa Maljanović***Mr Goran Slatinšek, Ms Amra Halilović-Hasić, Ms Adisa Maljanović***Izrada tabela i grafikona:***Tables and graphs prepared by:***Goran Slatinšek, Amra Halilović-Hasić, Adisa Maljanović***Mr Goran Slatinšek, Ms Amra Halilović-Hasić, Ms Adisa Maljanović***Tehnički uredio:***Design and pre-press:***Aziz Vreto***Mr Aziz Vreto*

Molimo korisnike Biltena da prilikom upotrebe podataka obavezno navedu izvor.

Users are kindly requested to mention data source.

PREDGOVOR

Agencija za statistiku BiH vrši redovnu obradu i prezentaciju podataka o robnom prometu BiH s inostranstvom.

Osnovna načela, standardi i procedure za provođenje statističkog istraživanja vanjske trgovine bazirani su na preporukama dobijenim od Ujedinjenih nacija - publikacija Statistika međunarodne trgovine: koncepti i definicije¹. Ova publikacija predstavlja osnovu za EUROSTAT-ovu metodologiju statistike vanjske trgovine. Statističko praćenje vanjske trgovine u skladu je sa Zakonom o carinskoj politici BiH („Službeni glasnik BiH“ br. 57/04, 51/06) i Zakonom o carinskoj tarifi BiH („Službeni glasnik BiH“ br. 1/98, 5/98, 7/98, 31/02, 19/03, 32/04, 48/05 i 76/06).

Takođe, u skladu sa usvojenim Zakonom o statistici BiH („Službeni glasnik BiH“ br. 26/04), Agencija za statistiku BiH je mjerodavna za utvrđivanje i donošenje statističkih standarda kao i metodologiju kojom se uređuju metode prikupljanja, obrade i publikovanja statističkih podataka.

Publikacija je urađena na osnovu raspoloživih statističkih podataka za 2007. godinu i predstavlja realizaciju jedne od aktivnosti Srednjoročnog statističkog programa BiH za period 2005-2008. Izvor podataka je Uprava za indirektno oporezivanje BiH. Ovo je četvrta publikacija po redu koja je u potpunosti fokusirana na vanjsku trgovinu.

Želimo istaknuti da su podaci o vanjskoj trgovini obrađeni u skladu s EU statističkim standardima i procedurama prema sistemu specijalne trgovine, i zbog toga se ti podaci mogu razlikovati od podataka koje su publikovale druge institucije.

S uvjerenjem da ćemo u narednom periodu povećati obuhvat i kvalitet podataka, sa zadovoljstvom prihvatamo sve vaše eventualne sugestije ili primjedbe koje bi nam mogle biti od koristi u daljnjem radu.

FOREWORD

The Agency for Statistics of Bosnia and Herzegovina performs a regular processing and presentation of data on turnover of goods with the rest of the world.

Basic principles, standards and procedures for the implementation of foreign trade survey have been based on the recommendations provided by the United Nations – Publication International Merchandise Trade Statistics: Concepts and Definitions¹. This publication is used as the basis for EUROSTAT's methodology on Foreign Trade Statistics. Statistical monitoring of the foreign trade is designed fully in accordance with the Law on Customs Policy of BiH (Official Gazette of BiH, 57/04, 51/06) and the Law on Customs Tariff of BiH (Official Gazette of BiH, 1/98, 5/98, 7/98, 31/02, 19/03, 32/04, 48/05 and 76/06).

Also, in line with the Law on Statistics of BiH (Official Gazette of BiH, 26/04) Agency for Statistics of BiH is the competent body to determine the statistical standards as well as methodology defining methods of data collection, processing and publication.

The publication has been prepared on the basis of available statistical data for 2007 and represents implementation of one of the activities covered by the 2005-2008 Multi-Annual Programme of BiH. The source of data is Indirect Taxation Authority of BiH. This is the fourth publication in row which is entirely focused on foreign trade.

It should be noted that the data on foreign trade has been processed in line with EU statistical standards and procedures following a system of special trade. To this end, data could differ in terms of data published by other institutions.

We are firmly determined to invest all our efforts in increasing the coverage and data quality in our future publications and accordingly, your valuable suggestions and comments would be appreciated very much.

¹ UN-International Trade Statistics: Concepts and Definitions, United Nations Statistical Papers, Series M, No.52, Rev. 1, New York, 1982

SADRŽAJ

CONTENT

1. Metodologija.....	7
<i>Methodology</i>	
2. Prikaz vanjske trgovine BiH 2007.....	11
<i>View of foreign trade of BiH 2007</i>	
2.1. Izvoz i uvoz BiH u periodu 2003-2007.....	13
<i>BiH exports and imports 2003-2007</i>	
2.1.1. Grafikon - Izvoz i uvoz BiH u periodu 2003-2007.....	13
<i>Graph-BiH exports and imports 2003-2007</i>	
2.1.2. Grafikon - Trgovinski saldo BiH u periodu 2003-2007.....	14
<i>Graph-BiH trade balance 2003-2007</i>	
2.2. Izvoz i uvoz BiH u periodu 2003-2007 u USD.....	14
<i>BiH exports and imports 2003-2007 in USD</i>	
2.3. Lančani indeksi izvoza i uvoza BiH u periodu 2003-2007.....	15
<i>Chain indices of BiH exports and imports 2003-2007</i>	
2.4. Izvoz i uvoz BiH po mjesecima tokom 2006. i 2007.....	16
<i>BiH exports and imports in 2006 and 2007 by months</i>	
2.4.1. Grafikon - Izvoz i uvoz BiH po mjesecima tokom 2006. i 2007.....	16
<i>Graph-BiH exports and imports in 2006 and 2007 by months</i>	
2.5. Izvoz i uvoz BiH po mjesecima tokom 2006. i 2007. u USD.....	17
<i>BiH exports and imports in 2006 and 2007 by months in USD</i>	
2.6. Izvoz i uvoz BiH po statističkim procedurama 2007.....	18
<i>BiH exports and imports according to statistical procedures 2007</i>	
2.7. Izvoz i uvoz BiH po statističkim procedurama 2007. u USD.....	19
<i>BiH exports and imports according to statistical procedures 2007 in USD</i>	
2.8. Izvoz i uvoz BiH po odjeljcima Harmonizovanog sistema 2004-2007.....	20
<i>BiH exports and imports according to Harmonized system sections 2004-2007</i>	
2.9. Izvoz i uvoz BiH po odjeljcima Harmonizovanog sistema 2004-2007 u USD.....	22
<i>BiH exports and imports according to Harmonized system sections 2004-2007 in USD</i>	
2.10. Izvoz i uvoz BiH po područjima i odjeljcima Klasifikacije djelatnosti (KD) 2007.....	25
<i>BiH exports and imports according to NACE rev.1.1 sections and divisions 2007</i>	
2.10.1. Grafikon - Izvoz i uvoz BiH u 2007. po područjima KD.....	29
<i>Graph-BiH exports and imports in 2007 according to NACE Rev.1.1 sections</i>	
2.11. Izvoz i uvoz BiH po područjima i odjeljcima Klasifikacije djelatnosti (KD) 2007. u USD....	30
<i>BiH exports and imports according to NACE rev.1.1 sections and divisions 2007 in USD</i>	
2.12. Izvoz i uvoz BiH po Glavnim industrijskim grupacijama prema ekonomskoj namjeni 2007.....	34
<i>BiH exports and imports by Main industrial grouping, by intended use 2007</i>	
2.12.1. Grafikon - Izvoz i uvoz BiH u 2007. godini po Glavnim industrijskim grupacijama..	35
<i>Graph-BiH exports and imports in 2007 by Main industrial groupings</i>	

2.13. Izvoz i uvoz BiH po Glavnim industrijskim grupacijama prema ekonomskoj namjeni 2007. u USD.....	36
<i>BiH exports and imports by Main industrial groupings, by intended use 2007 in USD</i>	
2.14. Izvoz i uvoz BiH po zemljama namjene i porijekla 2007.	37
<i>BiH exports and imports according to country of destination and origin 2007</i>	
2.14.1. Grafikon - Izvoz BiH u 2007. po glavnim trgovinskim partnerima.....	40
<i>Graph-BiH exports in 2007 by main trading partners</i>	
2.14.2. Grafikon - Uvoz BiH u 2007. po glavnim trgovinskim partnerima.....	40
<i>Graph-BiH imports in 2007 by main trading partners</i>	
2.15. Izvoz i uvoz BiH po zemljama namjene i porijekla 2007. u USD.....	41
<i>BiH exports and imports according to country of destination and origin 2007 in USD</i>	
2.16. Izvoz BiH po glavnim trgovinskim partnerima prema sektorima SMTK Rev.4 2007.....	44
<i>BiH exports by main trading partners, according to SITC Rev.4 sections 2007</i>	
2.17. Uvoz BiH po glavnim trgovinskim partnerima prema sektorima SMTK Rev.4 2007.....	46
<i>BiH imports by main trading partners, according to SITC Rev.4 sections 2007</i>	
2.18. Izvoz BiH po glavnim trgovinskim partnerima prema sektorima SMTK Rev.4 2007. u USD.....	48
<i>BiH exports by main trading partners, according to SITC Rev.4 sections 2007 in USD</i>	
2.19. Uvoz BiH po glavnim trgovinskim partnerima prema sektorima SMTK Rev.4 2007. u USD.....	50
<i>BiH imports by main trading partners, according to SITC Rev.4 sections 2007 in USD</i>	
2.20. Izvoz i uvoz BiH po sektorima i odsjecima SMTK Rev.4 2007.....	52
<i>BiH exports and imports by SITC Rev.4 sections and divisions 2007</i>	
2.20.1. Grafikon - Izvoz i uvoz BiH u 2007. po sektorima SMTK Rev.4.....	56
<i>Graph-BiH exports and imports in 2007 by SITC Rev.4 sections</i>	
2.21. Izvoz i uvoz BiH po sektorima i odsjecima SMTK Rev.4 2007. u USD.....	57
<i>BiH exports and imports by SITC Rev.4 sections and divisions 2007 in USD</i>	
3. Obrazloženje.....	61
<i>Commentary</i>	
4. Skraćenice.....	64
<i>Abbreviations</i>	

1. METODOLOGIJA

Izvori i metode prikupljanja podataka

U statistici vanjske trgovine BiH osnovni izvor podataka je Jedinствена carinska isprava (JCI).

Jedinствена carinska isprava je dokument koji deklarant (poslovni subjekt ili druga ovlaštena osoba, npr. špediter) podnosi carinarnici prilikom carinjenja robe. Statistika vanjske trgovine u načelu obuhvata sva kretanja dobara između rezidenata i nerezidenata, koja ulaze ili napuštaju carinsku teritoriju Bosne i Hercegovine i time utječu na povećanje ili smanjenje materijalnih resursa zemlje, bez obzira je li uključena promjena vlasništva.

Agencija za statistiku BiH dobiva podatke o vanjskoj trgovini od Uprave za indirektno oporezivanje BiH, u skladu s Protokolom o saradnji potpisanim između ove dvije institucije.

Podaci dobiveni od Uprave za indirektno oporezivanje BiH se mogu, u skladu s preporukama UN-a, kombinovati s podacima dobivenim direktno od kompanija koje su ostvarivale izvozne/uvozne transakcije, u želji da statistika vanjske trgovine pruži što kvalitetnije i pouzdanije podatke svim korisnicima.

Predmet posmatranja

Jedinica posmatranja statističkog istraživanja robnog prometa s inostranstvom je svaka robna isporuka koja se obavlja u okviru izvoza i uvoza robe, koja je homogena s gledišta vrste proizvoda, zemlje namjene/porijekla, načina plaćanja i momenta prelaska granice.

Klasifikacije i nomenklature

Bosna i Hercegovina je Zakonom o carinskoj tarifi BiH („Službeni glasnik BiH“ br. 1/98), član 2, prihvatila nomenklaturu HS WCO. Odlukom o primjeni člana 2. Zakona o Carinskoj tarifi BiH („Službeni glasnik BiH“ br. 6/98), tarifna oznaka Carinske tarife BiH ima deset cifara. Istom odlukom je prihvaćena usaglašenost sedme i osme cifre sa nomenklaturom Evropske unije (Kombinovana nomenklatura-CN), dok deveta i deseta cifra služe za potrebe daljnjeg raščlanjivanja u okviru specifičnih potreba BiH.

Harmonizovani sistem je međunarodna nomenklatura robe po numeričkom sistemu koju je razradila Svjetska carinska organizacija (WCO). Nomenklatura HS sadrži odjeljke, glave, tarifne brojeve i tarifne oznake, kao i njima odgovarajuće numeričke šifre. HS ima 21 odjeljak (označeni su rimskim brojevima I-XXI) i 97 glava (označeni su arapskim brojevima 01-97).

1. METHODOLOGY

Data source and data collection methods

A Single Administrative Document (SAD) is used as the main data source for foreign trade statistics collected in BiH.

The Single Administrative Document is a document lodged by a declarer (business entity or other authorized person, i.e. forwarder) to a customs office for customs clearing. In general, the foreign trade statistics cover all transactions in goods between residents and non-residents entering or leaving the customs territory of Bosnia and Herzegovina and therefore, increasing or decreasing the material resources of the country, regardless the changes in ownership.

The Agency for Statistics of BiH obtains data on foreign trade from the Indirect Taxation Authority of BiH in line with the Protocol on Cooperation agreed and signed between these two institutions.

Data received from the Indirect Taxation Authority of BiH, in line with the UN recommendations, may be combined with data provided directly by the enterprises engaged in the export/import transactions, with the aim that foreign trade statistics provide as high quality and reliable data as possible to all users.

Observation unit

Observation unit in the statistical survey covering trade in goods with the rest of the world shall mean any delivery of goods performed in the framework of export and import being homogenous by product type, country of destination/origin, mode of payment and border crossing moment.

Classifications and nomenclatures

After adoption of the Law on Customs Tariff of BiH (Official Gazette of BiH 1/98) Article 2, Bosnia and Herzegovina has adopted the HS WCO nomenclature. By decision to apply Article 2 of the Law on Customs Tariff of BiH (Official Gazette of BiH 6/98), the tariff item of the BiH Customs Tariff is composed of ten digits and accordingly, the seventh and eighth digits are harmonized with the EU nomenclature (Combined Nomenclature-CN). However, the ninth and tenth digits are used to go beyond to provide a classification to satisfy the BiH specific needs.

The Harmonized System (HS) is the international nomenclature of goods by numerical coding system, which has been developed by the World Customs Organization - WCO. The HS nomenclature contains sections, chapters, headings and sub-headings and corresponding numerical codes. The HS covers 21 sections (marked as I through XXI) and 97 chapters (marked as 01 through 97).

Standardna međunarodna trgovinska klasifikacija - SMTK Rev. 4 prihvaćena je od strane Statističke komisije Ujedinjenih nacija u martu 2006. SMTK sadrži 2.970 pozicija, 1.023 podgrupe, 261 grupu, 67 odsjeka i 10 sektora. Standardna međunarodna trgovinska klasifikacija je kreirana na bazi Harmonizovanog sistema, te predstavlja jednu od osnovnih klasifikacija za statistiku vanjske trgovine.

The Standard International Trade Classification - SITC Rev.4 was accepted by the United Nations Statistical Commission in March 2006. The SITC includes 2.970 items, 1.023 subgroups, 261 groups, 67 divisions and 10 sections. The Standard International Trade Classification was developed on the basis of the Harmonized System and represents one of the basic classifications for the foreign trade statistics.

Obuhvat podataka

U statistici vanjske trgovine BiH koristi se specijalni sistem trgovine, što je u skladu s preporukama EUROSTAT-a.

Data coverage

Foreign trade statistics of BiH apply the special trade system in line with EUROSTAT's recommendations.

Statistička vrijednost izvezene/uvezene robe izračunava se na nacionalnoj granici, što je u skladu s međunarodnim standardima i preporukama Ujedinjenih nacija (UN) i Evropske komisije (EC).

The statistical value of exported and imported goods is to be determined on the national border, which is in accordance with international standards and recommendations of the United Nations (UN) and European Commission (EC).

U slučaju izvoza robe koristi se FOB paritet, što znači da se statistička vrijednost robe sastoji iz fakturisane vrijednosti koju su ugovorili kupac i prodavač, te troškova prijevoza i osiguranja robe od mjesta isporuke u BiH do BiH granice.

In the case of exporting goods, FOB-type values are used, meaning that the statistical value of goods comprises the invoiced value agreed between the buyer and seller, as well as the costs of transport and insurance from a destination in BiH to the BiH border crossing.

U slučaju uvoza robe koristi se CIF paritet, što znači da se statistička vrijednost uvezene robe sastoji iz ugovorene cijene robe između kupca i prodavača (transakcijska vrijednost robe) i troškova međunarodnog prijevoza i osiguranja do BiH granice.

In the case of importing goods, CIF-type values are used, meaning that the statistical value of imported goods comprises of contracted price of goods agreed between the buyer and seller (transaction value of goods) and costs of international freight and insurance to the BiH border crossing.

Konverzija valute

U statistici vanjske trgovine BiH sve izvozne i uvozne cijene preračunavaju se u konvertibilnu marku (KM), američki dolar (USD) i euro (EUR) primjenom tekućih dnevnih kurseva koji vrijede na dan carinjenja, a utvrđuje ih Centralna banka BiH.

Currency conversion

Given the BiH external trade statistics all imports and exports currencies are converted into the Convertible mark (KM), US Dollar (USD) or Euro (EUR) using the rate of exchange in effect at the date of customs clearing, as defined by the Central Bank of BiH.

Partner zemlja

Prema metodološkim standardima Ujedinjenih nacija i Evropske unije, kao partner zemlja u slučaju uvoza uzima se zemlja porijekla robe, a zemlja otpreme se uzima kao dodatna informacija. Zemlja porijekla robe je ona zemlja u kojoj je roba proizvedena, a zemlja otpreme je zemlja iz koje je roba neposredno isporučena zemlji uvoza.

Partner country

Pursuant to UN and EU methodological standards a partner country for imports is a country of origin of goods, and a country of consignment is taken as additional information. The country of origin of goods is the country in which goods were manufactured, and a country of consignment is the country from which the goods were dispatched to the importing country.

Prema istim standardima kao partner zemlja u slučaju izvoza uzima se zemlja posljednjeg poznatog odredišta. Zemlja odredišta/namjene je zemlja u kojoj se roba troši ili dalje prerađuje.

U Bosni i Hercegovini se, saglasno navedenom, kao zemlja uvoza koristi zemlja porijekla, a u slučaju neispravnih šifara ili nepopunjenosti polja zemlje porijekla u carinskoj bazi podataka kao zemlja uvoza uzima se zemlja otpreme. Kao zemlja izvoza uzima se zemlja odredišta, a u slučaju neispravnih šifara ili nepopunjenosti polja zemlje odredišta u carinskoj bazi podataka kao zemlja izvoza uzima se takođe zemlja otpreme, zato što ona, u slučaju izvoza, predstavlja prvu zemlju u koju je roba otišla iz BiH.

Povjerljivost podataka

U skladu sa Zakonom o statistici BiH, čl. 23. i 26. („Službeni glasnik BiH“ 26/04), obaveza statističkih zavoda je da prilikom prikupljanja, obrade i objave statističkih podataka BiH osiguraju zaštitu povjerljivosti pojedinačnih podataka i statističkih jedinica. Step en agregiranja podataka prema HS ili SMTK klasifikaciji treba biti korišten na način koji neće dovesti u pitanje načelo tajnosti individualnih podataka.

Diseminacija podataka

Podaci o vanjskoj trgovini (prema HS/CN kodovima i zemljama porijekla/odredišta) se dostavljaju UN-u i EUROSTAT-u na magnetnom mediju svake godine. Agregirani podaci su raspoloživi na Internetu, web site: www.bhas.ba.

Pursuant to same standards, a partner country in the case of exports is the country of the last known destination. The country of destination/consumption is the country in which goods are expected to be used for consumption or as inputs in a production process.

In BiH, pursuant to the above, the country of origin of goods is taken as importing country and in the case of incorrect codes or empty boxes for the country of origin in the customs data base, a country of consignment is taken as importing country. A country of destination is taken as exporting country, and in case of incorrect codes or empty boxes for the country of destination in the customs database, the exporting country is also considered as the country of consignment, because such a country, in the case of exports, represents the first country the goods are dispatched from BiH.

Data confidentiality

Pursuant to the BiH Law on Statistics, Articles 23 and 26 (Official Gazette, 26/04), the statistical institutions collecting, processing and publishing statistical data for BiH are responsible to ensure confidentiality of individual data and statistical units. Data aggregation level in accordance with HS or SITC classifications has to respect the principle of confidentiality of individual data.

Data dissemination

Data on foreign trade (pursuant to HS/CN codes and countries of origin/destination) is to be submitted to UN and Eurostat every year in electronic form. Aggregated data are available on Internet, web site: www.bhas.ba.

PRIKAZ VANJSKE TRGOVINE BIH
VIEW OF FOREIGN TRADE OF BIH

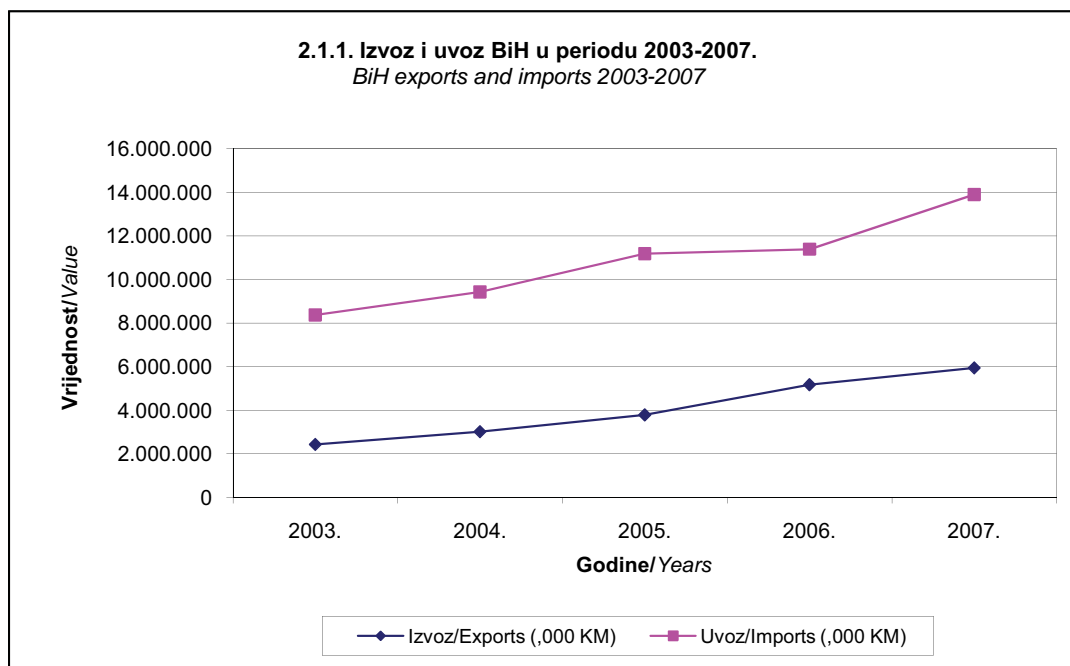
2007.

2.1. IZVOZ I UVOZ BIH U PERIODU 2003-2007.

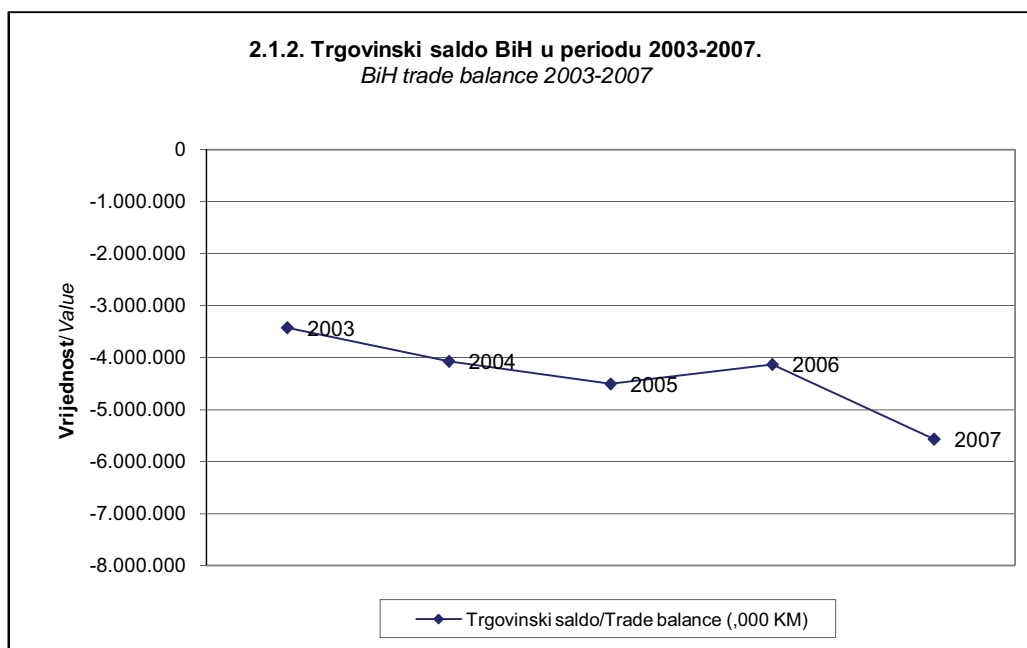
BIH EXPORTS AND IMPORTS 2003-2007

u hiljadama KM
in thousands of KM

Godine Years	Obim robne razmjene Turnover of goods	Izvoz Exports	Uvoz Imports	Saldo Trade balance	Stopa pokrivenosti uvoza izvozom Export/Import ratio %
2003.	10.793.419	2.428.235	8.365.184	-5.936.949	29,0
2004.	12.435.732	3.012.762	9.422.970	-6.410.208	32,0
2005.	14.963.997	3.783.199	11.180.798	-7.397.599	33,8
2006.	16.553.081	5.164.296	11.388.785	-6.224.489	45,3
2007.	19.834.826	5.936.584	13.898.242	-7.961.658	42,7



2.1.2. Trgovinski saldo BiH u periodu 2003-2007.
BiH trade balance 2003-2007



2.2. IZVOZ I UVOZ BIH U PERIODU 2003-2007. U USD
BIH EXPORTS AND IMPORTS 2003-2007 IN USD

u hiljadama USD
in thousands of USD

Godine Years	Prosječan kurs USD u KM Average exchange rate of USD in KM	Obim robne razmjene Turnover of goods	Izvoz Exports	Uvoz Imports	Saldo Trade balance	Stopa pokrivenosti uvoza izvozom Export/Import ratio %
2003.	1,7341	6.224.219	1.400.285	4.823.934	-3.423.649	29,0
2004.	1,5754	7.893.698	1.912.379	5.981.319	-4.068.940	32,0
2005.	1,6424	9.111.055	2.303.458	6.807.597	-4.504.139	33,8
2006.	1,5066	10.987.044	3.427.782	7.559.262	-4.131.480	45,3
2007.	1,4299	13.871.478	4.151.748	9.719.730	-5.567.982	42,7

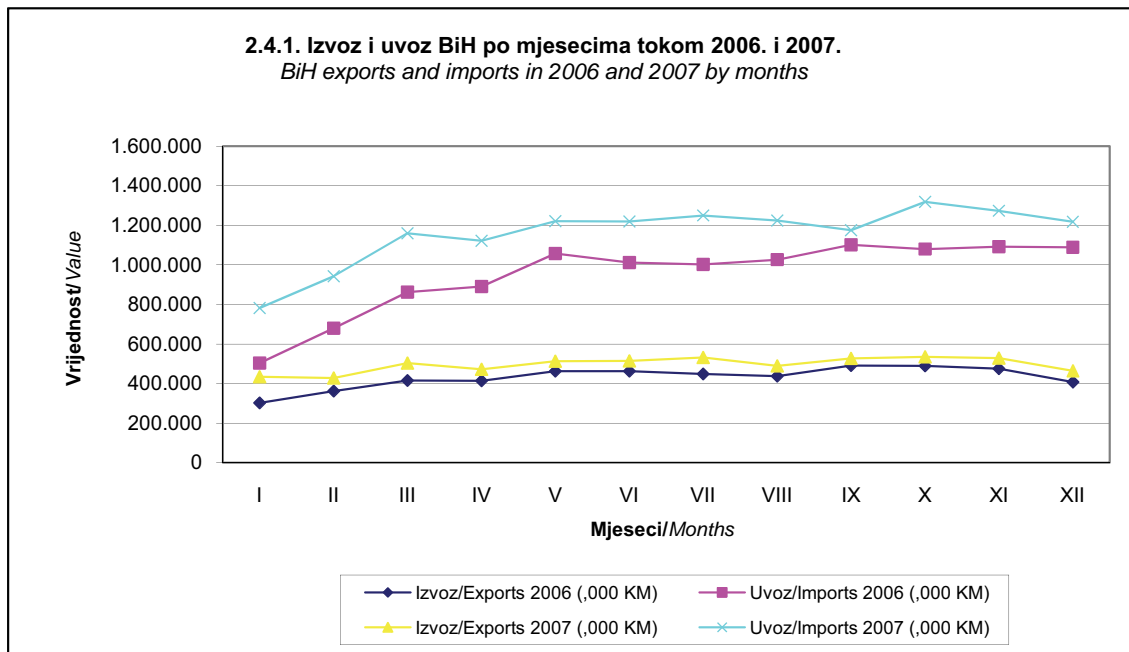
2.3. LANČANI INDEKSI IZVOZA I UVOZA BIH U PERIODU 2003-2007.*CHAIN INDICES OF BIH EXPORTS AND IMPORTS 2003-2007*

Godine <i>Years</i>	Indeksi <i>Indices</i>			
	Obim robne razmjene <i>Turnover of goods</i>	Izvoz <i>Exports</i>	Uvoz <i>Imports</i>	Saldo <i>Trade balance</i>
<u>2004.</u> 2003.	115,2	124,1	112,6	108,0
<u>2005.</u> 2004.	120,3	125,6	118,7	115,4
<u>2006.</u> 2005.	110,6	136,5	101,9	84,1
<u>2007.</u> 2006.	119,8	115,0	122,0	127,9

2.4. IZVOZ I UVOZ BIH PO MJESECIMA TOKOM 2006. I 2007.
BIH EXPORTS AND IMPORTS IN 2006 AND 2007 BY MONTHS

u hiljadama KM
in thousands of KM

Mjeseci Months	Izvoz Exports		Uvoz Imports		Indeksi Indices		Stopa pokrivenosti uvoza izvozom Export/Import ratio %	
	2006.	2007.	2006.	2007.	Izvoz Exports	Uvoz Imports	2006.	2007.
					2007. 2006.	2007. 2006.		
UKUPNO TOTAL	5.164.296	5.936.584	11.388.785	13.898.242	115,0	122,0	45,3	42,7
I januar January	301.705	433.482	503.328	781.756	143,7	155,3	59,9	55,4
II februar February	361.362	428.119	679.068	942.240	118,5	138,8	53,2	45,4
III mart March	415.396	503.210	861.583	1.158.999	121,1	134,5	48,2	43,4
IV april April	413.930	471.904	889.311	1.121.541	114,0	126,1	46,5	42,1
V maj May	462.256	512.113	1.057.378	1.219.747	110,8	115,4	43,7	42,0
VI juni June	462.409	513.530	1.011.740	1.218.895	111,1	120,5	45,7	42,1
VII juli July	448.600	531.921	1.001.858	1.249.378	118,6	124,7	44,8	42,6
VIII august August	436.370	488.578	1.026.072	1.223.564	112,0	119,2	42,5	39,9
IX septembar September	491.028	527.356	1.100.085	1.174.870	107,4	106,8	44,6	44,9
X oktobar October	489.204	534.431	1.079.595	1.317.220	109,2	122,0	45,3	40,6
XI novembar November	474.806	528.450	1.091.127	1.272.954	111,3	116,7	43,5	41,5
XII decembar December	407.229	463.489	1.087.638	1.217.079	113,8	111,9	37,4	38,1



2.5. IZVOZ I UVOZ BIH PO MJESECIMA TOKOM 2006. I 2007. U USD
BIH EXPORTS AND IMPORTS IN 2006 AND 2007 BY MONTHS IN USD

Kurs USD za 2006.godinu: 1.5066 KM za 1 USD

Kurs USD za 2007.godinu: 1.4299 KM za 1 USD

u hiljadama USD
in thousands of USD

Mjeseci Months	Izvoz Exports		Uvoz Imports		Indeksi Indices		Stopa pokrivenosti uvoza izvozom Export/Import ratio %	
	2006.	2007.	2006.	2007.	Izvoz Exports	Uvoz Imports	2006.	2007.
					<u>2007.</u> <u>2006.</u>	<u>2007.</u> <u>2006.</u>		
UKUPNO/TOTAL	3.427.782	4.151.748	7.559.263	9.719.730	121,1	128,6	45,3	42,7
I januar January	200.256	303.155	334.082	546.721	151,4	163,6	59,9	55,4
II februar February	239.853	299.405	450.729	658.955	124,8	146,2	53,2	45,4
III mart March	275.718	351.920	571.872	810.545	127,6	141,7	48,2	43,4
IV april April	274.744	330.026	590.277	784.349	120,1	132,9	46,5	42,1
V maj May	306.821	358.146	701.831	853.030	116,7	121,5	43,7	42,0
VI juni June	306.922	359.137	671.539	852.434	117,0	126,9	45,7	42,1
VII juli July	297.757	371.999	664.979	873.752	124,9	131,4	44,8	42,6
VIII august August	289.639	341.687	681.051	855.699	118,0	125,6	42,5	39,9
IX septembar September	325.918	368.806	730.177	821.645	113,2	112,5	44,6	44,9
X oktobar October	324.707	373.754	716.577	921.197	115,1	128,6	45,3	40,6
XI novembar November	315.151	369.571	724.231	890.240	117,3	122,9	43,5	41,5
XII decembar December	270.297	324.141	721.916	851.164	119,9	117,9	37,4	38,1

2.6. IZVOZ I UVOZ BIH PO STATISTIČKIM PROCEDURAMA 2007.
 BIH EXPORTS AND IMPORTS ACCORDING TO STATISTICAL PROCEDURES 2007

Šifra procedure <i>Code of procedure</i>	Naziv statističke procedure <i>Title of statistical procedure</i>	u hiljadama KM <i>in thousands of KM</i>	Učešće u procentima,% <i>Share in percent,%</i>
	UKUPAN IZVOZ <i>TOTAL EXPORTS</i>	5.936.584	100,0
1	Redovan izvoz <i>Normal exports</i>	2.630.591	44,3
3	Izvoz na vanjsku obradu <i>Exports for outward processing</i>	46.484	0,8
5	Izvoz nakon unutrašnje obrade, sistem suspenzije <i>Exports after inward processing, suspension system</i>	3.257.743	54,9
6	Izvoz nakon unutrašnje obrade, sistem povrata <i>Exports after inward processing, drawback system</i>	1.767	0,0
	UKUPAN UVOZ <i>TOTAL IMPORTS</i>	13.898.242	100,0
1	Redovan uvoz <i>Normal imports</i>	11.667.140	83,9
3	Uvoz nakon vanjske obrade <i>Imports after outward processing</i>	43.681	0,3
5	Uvoz na unutrašnju obradu, sistem suspenzije <i>Imports for inward processing, suspension system</i>	2.187.268	15,8
6	Uvoz na unutrašnju obradu, sistem povrata <i>Imports for inward processing, drawback system</i>	154	0,0

2.7. IZVOZ I UVOZ BIH PO STATISTIČKIM PROCEDURAMA 2007. U USD
BIH EXPORTS AND IMPORTS ACCORDING TO STATISTICAL PROCEDURES 2007 IN USD

Kurs USD za 2007.godinu: 1.4299 KM za 1 USD

Šifra procedure <i>Code of procedure</i>	Naziv statističke procedure <i>Title of statistical procedure</i>	u hiljadama USD <i>in thousands of USD</i>	Učešće u procentima,% <i>Share in percent,%</i>
	UKUPAN IZVOZ <i>TOTAL EXPORTS</i>	4.151.748	100,0
1	Redovan izvoz <i>Normal exports</i>	1.839.703	44,3
3	Izvoz na vanjsku obradu <i>Exports for outward processing</i>	32.509	0,8
5	Izvoz nakon unutrašnje obrade, sistem suspenzije <i>Exports after inward processing, suspension system</i>	2.278.301	54,9
6	Izvoz nakon unutrašnje obrade, sistem povrata <i>Exports after inward processing, drawback system</i>	1.236	0,0
	UKUPAN UVOZ <i>TOTAL IMPORTS</i>	9.719.730	100,0
1	Redovan uvoz <i>Normal imports</i>	8.159.410	83,9
3	Uvoz nakon vanjske obrade <i>Imports after outward processing</i>	30.548	0,3
5	Uvoz na unutrašnju obradu, sistem suspenzije <i>Imports for inward processing, suspension system</i>	1.529.665	15,8
6	Uvoz na unutrašnju obradu, sistem povrata <i>Imports for inward processing, drawback system</i>	108	0,0

2.8. IZVOZ I UVOZ BIH PO ODJELJCIMA HARMONIZOVANOG SISTEMA 2004-2007.
BIH EXPORTS AND IMPORTS ACCORDING TO HARMONIZED SYSTEM SECTIONS 2004-2007

	u hiljadama KM in thousands of KM							
	Izvoz Exports			Uvoz Imports				
	2004.	2005.	2006.	2007.	2004.	2005.	2006.	2007.
UKUPNO TOTAL	3.012.762	3.783.199	5.164.296	5.936.584	9.422.970	11.180.798	11.388.785	13.898.242
I Žive životinje; proizvodi životinjskog porijekla Live Animals; Animal Products	24.530	35.421	43.404	57.308	264.851	300.405	236.198	266.366
II Biljni proizvodi Vegetable Products	34.139	43.335	49.703	57.278	492.434	489.955	468.464	606.166
III Masti, ulja i voskovi životinjskog ili biljnog porijekla Animal or Vegetable Fats, Oils and Waxes	11.680	24.335	22.620	37.164	110.170	96.819	91.081	97.087
IV Proizvodi prehrambene industrije; pića, alkoholi; duhan Prepared Foodstuffs; Beverages, Spirits; Tobacco	96.411	120.212	143.030	173.126	1.090.217	1.094.448	1.149.198	1.269.374
V Mineralne tvari Mineral Products	329.493	503.058	607.194	658.313	1.177.977	1.585.585	1.882.120	2.072.574
VI Proizvodi hemijske industrije ili srodnih industrija Products of the Chemical or Allied Industries	210.099	286.550	345.242	324.130	874.238	1.037.942	1.062.563	1.241.897
VII Plastične mase; kaučuk Plastics; Rubber	43.222	61.924	104.809	137.732	442.676	518.272	539.263	682.831
VIII Sirova koža, štavljena koža i krzna; sedlarski proizvodi; ručne torbe Raw Hides and Skins, Leather and Furskins; Saddlery; Handbags	69.518	69.591	112.348	114.604	114.646	147.898	241.297	235.561
IX Drvo; drveni uglji; pluto; proizvodi od slame Wood; Wood Charcoal; Cork; Manufactures of Straw	429.258	376.614	462.524	527.376	100.055	124.466	121.466	175.673
X Drvena celuloza; papir i karton Pulp of Wood; Paper and Paperboard	73.015	78.158	94.239	113.770	294.990	321.762	319.285	359.205
XI Tekstil i tekstilni proizvodi Textiles and Textile Articles	162.579	157.563	254.657	281.257	487.973	574.542	604.265	681.294
XII Obuća, šeširi i ostala pokrivala glave, kišobrani i štapovi Footwear, Headgear, Umbrellas and Sticks	107.206	119.918	298.971	349.490	157.383	178.486	189.730	221.326

2.8. IZVOZ I UVOZ BIH PO ODJELJCIMA HARMONIZOVANOG SISTEMA 2004-2007.
BIH EXPORTS AND IMPORTS ACCORDING TO HARMONIZED SYSTEM SECTIONS 2004-2007

(nastavak) (continued)	HARMONIZOVANI SISTEM HARMONIZED SYSTEM		Izvoz Exports				Uvoz Imports							
			2006.		2007.		2005.		2006.					
			2004.	2005.	2006.	2007.	2004.	2005.	2006.	2007.				
													u hiljadama KM in thousands of KM	
XIII	Proizvodi od kamena, gipsa, cementa i keramike; staklo i stakleni proizvodi <i>Articles of Stone, Plaster, Cement and Ceramic; Glass</i>	25.985	30.713	46.721	73.922	307.536	321.267	290.411	373.541					
XIV	Biseri; dragulji i plemeniti metali; metalni novac <i>Pearls; Precious Stones and Metals; Coin</i>	74	503	1.688	2.490	5.108	6.190	7.864	11.567					
XV	Obični metali i proizvodi od običnih metala <i>Base Metals and Articles of Base Metal</i>	708.333	946.988	1.389.131	1.643.434	839.221	1.068.816	1.187.258	1.694.819					
XVI	Mašine; elektrotehnička oprema; aparati za snimanje i reprodukciju silke i zvuka <i>Machinery; Electrical Equipment; Television Image and Sound Recorders and Reproducers</i>	388.842	543.973	643.239	763.071	1.594.097	1.980.814	1.816.372	2.345.381					
XVII	Vozila, avioni i plovila <i>Vehicles, aircraft and vessels</i>	71.035	92.584	99.164	108.752	695.858	911.048	801.449	1.055.447					
XVIII	Optički, muzički i medicinski instrumenti; satovi <i>Optical, Musical and Medical Instruments; Clocks</i>	17.973	18.659	15.357	16.935	123.409	157.478	139.076	178.151					
XIX	Oružje i municija <i>Arms and Ammunition</i>	17.804	35.613	28.099	37.121	4.040	6.359	4.293	5.707					
XX	Razni proizvodi <i>Miscellaneous Manufactured Articles</i>	186.443	231.330	400.493	458.174	215.746	235.947	234.161	322.037					
XXI	Umjetnine, kolekcionarski predmeti i starine <i>Works of Art, Collectors' Pieces and Antiques</i>	450	1.458	896	950	370	836	402	1.057					
	Neraspoređeno <i>Not elsewhere classified</i>	4.671	4.700	768	189	29.975	21.461	2.572	1.182					

2.9. IZVOZ I UVOZ BIH PO ODJELJCIMA HARMONIZOVANOG SISTEMA 2004-2007. U USD
BIH EXPORTS AND IMPORTS ACCORDING TO HARMONIZED SYSTEM SECTIONS 2004-2007 in USD

Kurs USD za 2004. godinu: 1.5754 KM za 1 USD
 Kurs USD za 2005. godinu: 1.6424 KM za 1 USD
 Kurs USD za 2006. godinu: 1.5066 KM za 1 USD
 Kurs USD za 2007. godinu: 1.4299 KM za 1 USD

	u hiljadama USD in thousands of USD							
	Izvoz Exports			Uvoz Imports				
	2004.	2005.	2006.	2007.	2004.	2005.	2006.	2007.
HARMONIZOVANI SISTEM HARMONIZED SYSTEM								
UKUPNO TOTAL	1.912.379	2.303.458	3.427.782	4.151.748	5.981.319	6.807.597	7.559.262	9.719.730
I Žive životinje; proizvodi životinjskog porijekla <i>Live Animals; Animal Products</i>	15.571	21.566	28.809	40.078	168.117	182.906	156.776	186.283
II Biljni proizvodi <i>Vegetable Products</i>	21.670	26.385	32.990	40.057	312.577	298.317	310.941	423.922
III Masti, ulja i voskovi životinjskog ili biljnog porijekla <i>Animal or Vegetable Fats, Oils and Waxes</i>	7.414	14.817	15.014	25.991	69.931	58.950	60.455	67.897
IV Proizvodi prehrambene industrije; pića, alkoholi; duhan <i>Prepared Foodstuffs; Beverages, Spirits; Tobacco</i>	61.198	73.193	94.936	121.075	692.025	666.371	762.776	887.736
V Mineralne tvari <i>Mineral Products</i>	209.149	306.295	403.022	460.391	747.732	965.407	1.249.250	1.449.454
VI Proizvodi hemijske industrije ili srodnih industrija <i>Products of the Chemical or Allied Industries</i>	133.362	174.470	229.153	226.680	554.931	631.967	705.272	868.520
VII Plastične mase; Kaučuk <i>Plastics; Rubber</i>	27.435	37.703	69.566	96.323	280.993	315.558	357.934	477.538
VIII Sirova koža, štavljena koža i krzna; sedlarski proizvodi; ručne torbe <i>Raw Hides and Skins, Leather and Furskins; Saddlery; Handbags</i>	44.127	42.372	74.570	80.148	72.773	90.050	160.160	164.739
IX Drvo; drveni uglji; pluto; proizvodi od slame <i>Wood; Wood Charcoal; Cork; Manufactures of Straw</i>	272.476	229.307	306.999	368.820	63.511	75.783	80.623	122.857

2.9. IZVOZ I UVOZ BIH PO ODJELJCIMA HARMONIZOVANOG SISTEMA 2004-2007. U USD
BIH EXPORTS AND IMPORTS ACCORDING TO HARMONIZED SYSTEM SECTIONS 2004-2007 in USD

Kurs USD za 2004. godinu: 1.5754 KM za 1 USD
 Kurs USD za 2005. godinu: 1.6424 KM za 1 USD
 Kurs USD za 2006. godinu: 1.5066 KM za 1 USD
 Kurs USD za 2007. godinu: 1.4299 KM za 1 USD

(nastavak) (continued)	HARMONIZOVANI SISTEM HARMONIZED SYSTEM							u hiljadama USD in thousands of USD				
	Izvoz Exports			Uvoz Imports								
	2004.	2005.	2006.	2007.	2004.	2005.	2006.	2007.	2004.	2005.	2006.	2007.
X Drvena celuloza; papir i karton <i>Pulp of Wood; Paper and Paperboard</i>	46.347	47.587	62.551	79.565	187.247	195.909	211.924	251.210				
XI Tekstilni i tekstilni proizvodi <i>Textiles and Textile Articles</i>	103.199	95.935	169.028	196.697	309.746	349.819	401.078	476.463				
XII Obuća, šeširi i ostala pokrivala glave, kišobrani i štapovi <i>Footwear, Headgear, Umbrellas and Sticks</i>	68.050	73.014	198.441	244.415	99.900	108.674	125.933	154.784				
XIII Proizvodi od kamena, gipsa, cementa i keramike; staklo i stakleni proizvodi <i>Articles of Stone, Plaster, Cement and Ceramic; Glass</i>	16.494	18.700	31.011	51.697	195.212	195.609	192.759	261.236				
XIV Biseri; dragulji i plemeniti metali; metalni novac <i>Pearls; Precious Stones and Metals; Coin</i>	47	306	1.120	1.741	3.242	3.769	5.220	8.089				
XV Obični metali i proizvodi od običnih metala <i>Base Metals and Articles of Base Metal</i>	449.621	576.588	922.031	1.149.335	532.703	650.765	788.038	1.185.271				
XVI Mašine; elektrotehnička oprema; aparati za snimanje i reprodukciju slike i zvuka <i>Machinery; Electrical Equipment; Television Image and Sound Recorders and Reproducers</i>	246.821	331.206	426.948	533.654	1.011.868	1.206.049	1.205.610	1.640.241				
XVII Vozila, avioni i plovila <i>Vehicles, aircraft and vessels</i>	45.090	56.371	65.820	76.055	441.702	554.705	531.959	738.126				
XVIII Optički, muzički i medicinski instrumenti; satovi <i>Optical, Musical and Medical Instruments; Clocks</i>	11.409	11.361	10.193	11.843	78.335	95.883	92.311	124.590				

2.9. IZVOZ I UVOZ BIH PO ODJELJCIMA HARMONIZOVANOG SISTEMA 2004-2007. U USD
BIH EXPORTS AND IMPORTS ACCORDING TO HARMONIZED SYSTEM SECTIONS 2004-2007 in USD

Kurs USD za 2004.godinu: 1.5754 KM za 1 USD
 Kurs USD za 2005.godinu: 1.6424 KM za 1 USD
 Kurs USD za 2006.godinu: 1.5066 KM za 1 USD
 Kurs USD za 2007.godinu: 1.4299 KM za 1 USD

(nastavak) (continued)	u hiljadama USD in thousands of USD						
	Izvoz Exports			Uvoz Imports			
	2004.	2005.	2006.	2004.	2005.	2006.	2007.
HARMONIZOVANI SISTEM HARMONIZED SYSTEM							
XIX Oružje i municija Arms and Ammunition	11.301	21.684	18.651	25.960	2.564	3.872	2.850
XX Razni proizvodi Miscellaneous Manufactured Articles	118.346	140.849	265.826	320.424	136.947	143.660	155.423
XXI Umjetnine, kolekcionarski predmeti i starine Works of Art, Collectors' Pieces and Antiques	286	888	595	664	235	509	267
Neraspoređeno Not elsewhere classified	2.965	2.862	509	132	19.027	13.067	1.707
							827

2.10. IZVOZ I UVOZ BIH PO PODRUČJIMA I ODJELJCIMA KD 2007.
BIH EXPORTS AND IMPORTS ACCORDING TO NACE REV.1.1 2007

u hiljadama KM
in thousands of KM

KD NACE	Izvoz Exports		Uvoz Imports	
	Godina Year	Indeksi Indices	Godina Year	Indeksi Indices
	2007.	<u>2007.</u> <u>2006.</u>	2007.	<u>2007.</u> <u>2006.</u>
UKUPNO TOTAL	5.936.584	115,0	13.898.242	122,0
POLJOPRIVREDA, LOV I ŠUMARSTVO A AGRICULTURE, HUNT AND FORESTRY	82.975	90,6	595.013	122,4
A01 Poljoprivreda lov i pripadajuće uslužne djelatnosti Agriculture, hunting and related service activities	32.620	80,8	587.572	121,9
A02 Šumarstvo i iskorištavanje šuma i pripadajuće uslužne djelatnosti Forestry, logging and related service activities	50.356	98,4	7.441	179,7
B RIBARSTVO B FISHERIES	9.954	99,0	2.618	104,2
B05 Ribolov; uzgoj ribe i pripadajuće uslužne djelatnosti Fishing, operation of fish hatcheries and fish farms; service activities	9.954	99,0	2.618	104,2
C VAĐENJE RUDA I KAMENA C MINING AND QUARRYING	192.366	98,9	354.249	101,1
C10 Vađenje ugljena i lignita; vađenje treseta Mining of coal and lignite; extraction of peat	23.333	77,3	193.702	128,6
C11 Vađenje sirove nafte i prirodnog plina; pripadajuće uslužne djelatnosti, osim istraživačkih radova Extraction of crude petroleum and natural gas; service activities incidental to oil and gas extraction, excluding surveying	-	-	135.307	92,4
C13 Vađenje ruda metala Mining of metal ores	125.152	97,6	519	2,4
C14 Vađenje ostalih ruda i kamena Other mining and quarrying	43.881	121,5	24.721	78,2
D PRERAĐIVAČKA INDUSTRIJA D MANUFACTURING	5.421.567	117,5	12.714.879	122,2
D15 Proizvodnja prehrambenih proizvoda i pića Manufacture of food products and beverages	337.724	126,9	1.568.454	112,2
D16 Proizvodnja duhanskih proizvoda Manufacture of tobacco products	7.379	81,9	129.101	106,0

2.10. IZVOZ I UVOZ BIH PO PODRUČJIMA I ODJELJCIMA KD 2007.
BIH EXPORTS AND IMPORTS ACCORDING TO NACE REV.1.1 2007

(nastavak)
 (continued)

u hiljadama KM
 in thousands of KM

KD NACE	Izvoz Exports		Uvoz Imports	
	Godina Year	Indeksi Indices	Godina Year	Indeksi Indices
	2007.	<u>2007.</u> <u>2006.</u>	2007.	<u>2007.</u> <u>2006.</u>
D17 Proizvodnja tekstila <i>Manufacture of textiles</i>	48.868	118,1	450.280	115,3
D18 Proizvodnja odjevnih predmeta; dorada i bojenje krzna <i>Manufacture of wearing apparel; dressing and dyeing of fur</i>	242.020	109,1	235.549	109,8
D19 Štavljenje i obrada kože; proizvodnja kofera, ručnih torbi, sedlarskih i saračkih proizvoda i obuće <i>Tanning and dressing of leather; manufacture of luggage, handbags, saddlery, harness and footwear</i>	390.734	116,6	392.251	108,9
D20 Prerada drveta i proizvodnja proizvoda od drveta i pluta, osim namještaja; proizvodnja predmeta od slame i pletarskih materijala <i>Manufacture of wood and products of wood and cork, except furniture; manufacture of articles of straw and plaiting materials</i>	470.059	115,9	169.571	142,9
D21 Proizvodnja celuloze, papira i proizvoda od papira <i>Manufacture of pulp, paper and paper products</i>	101.589	121,1	284.528	116,0
D22 Izdavačka djelatnost, štampanje i umnožavanje (reprodukcija) snimljenih zapisa <i>Publishing, printing and reproduction of recorded media</i>	12.964	108,8	80.418	98,9
D23 Proizvodnja koksa, derivata nafte i nuklearnog goriva <i>Manufacture of coke, refined petroleum products and nuclear fuel</i>	208.787	162,8	1.414.270	105,7
D24 Proizvodnja hemikalija i hemijskih proizvoda <i>Manufacture of chemicals and chemical products</i>	236.834	120,7	1.297.951	120,2
D25 Proizvodnja proizvoda od gume i plastičnih masa <i>Manufacture of rubber and plastic products</i>	108.224	144,1	494.279	124,4
D26 Proizvodnja ostalih proizvoda od nemetalnih minerala <i>Manufacture of other non-metallic mineral products</i>	102.029	138,4	497.542	129,8
D27 Proizvodnja baznih metala <i>Manufacture of basic metals</i>	1.290.668	103,4	1.298.649	140,2

2.10. IZVOZ I UVOZ BIH PO PODRUČJIMA I ODJELJCIMA KD 2007.
BIH EXPORTS AND IMPORTS ACCORDING TO NACE REV.1.1 2007

(nastavak)
 (continued)

u hiljadama KM
 in thousands of KM

KD NACE	Izvoz Exports		Uvoz Imports		
	Godina Year	Indeksi Indices	Godina Year	Indeksi Indices	
	2007.	<u>2007.</u> 2006.	2007.	<u>2007.</u> 2006.	
D28	Proizvodnja metalnih proizvoda, osim mašina i opreme <i>Manufacture of fabricated metal products, except machinery and equipment</i>	499.476	146,6	548.343	143,1
D29	Proizvodnja mašina i uređaja, d.n. <i>Manufacture of machinery and equipment n.e.c</i>	335.415	137,3	1.322.031	141,8
D30	Proizvodnja uredskih mašina i računara <i>Manufacture of office machinery and computers</i>	6.745	131,7	214.993	124,9
D31	Proizvodnja električnih mašina i aparata, d.n. <i>Manufacture of electrical machinery and apparatus n.e.c</i>	130.409	126,6	380.336	127,4
D32	Proizvodnja radio, televizijske i komunikacijske opreme i aparata <i>Manufacture of radio, television and communication equipment and apparatus</i>	6.559	113,1	262.029	113,1
D33	Proizvodnja medicinskih, preciznih i optičkih instrumenata, satova <i>Manufacture of medical, precision and optical instruments, watches and clocks</i>	17.758	116,5	170.898	133,0
D34	Proizvodnja motornih vozila, prikolica i poluprikolica <i>Manufacture of motor vehicles, trailers and semi-trailers</i>	419.983	104,1	1.147.973	124,1
D35	Proizvodnja ostalih prijevoznih sredstava <i>Manufacture of other transport equipment</i>	13.326	128,0	56.092	86,0
D36	Proizvodnja namještaja; ostala prerađivačka industrija, d.n. <i>Manufacture of furniture; manufacturing n.e.c</i>	434.017	111,7	299.342	137,6
E	SNABDIJEVANJE ELEKTRIČNOM ENERGIJOM, PLINOM I VODOM ELECTRICITY, GAS AND WATER SUPPLY	225.468	89,5	189.142	175,7
E40	Proizvodnja i snabdijevanje električnom energijom, plinom, parom i toplom vodom <i>Electricity, gas, steam and hot water supply</i>	225.468	89,5	189.142	175,7

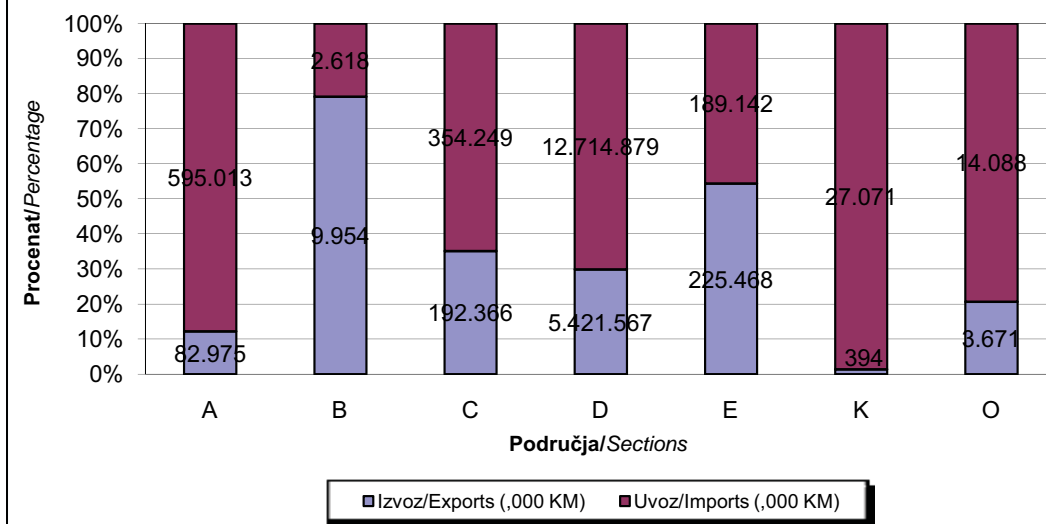
2.10. IZVOZ I UVOZ BIH PO PODRUČJIMA I ODJELJCIMA KD 2007.
BIH EXPORTS AND IMPORTS ACCORDING TO NACE REV.1.1 2007

(nastavak)
 (continued)

u hiljadama KM
 in thousands of KM

KD NACE	Izvoz Exports		Uvoz Imports	
	Godina Year	Indeksi Indices	Godina Year	Indeksi Indices
	2007.	<u>2007.</u> <u>2006.</u>	2007.	<u>2007.</u> <u>2006.</u>
K POSLOVANJE NEKRETNINAMA, IZNAJMLJIVANJE I POSLOVNE DJELATNOSTI <i>REAL ESTATE, RENTING AND</i> <i>BUSINESS ACTIVITIES</i>	394	245,5	27.071	121,4
Računarske i srodne djelatnosti K72 <i>Computer and related activities</i>	306	299,4	26.644	131,4
Ostale poslovne djelatnosti K74 <i>Other business activities</i>	88	151,0	427	21,1
O OSTALE JAVNE KOMUNALNE, DRUŠTVENE I LIČNE USLUŽNE DJELATNOSTI <i>OTHER COMMUNITY, SOCIAL AND</i> <i>PERSONAL SERVICE ACTIVITIES</i>	3.671	135,0	14.088	176,7
Rekreativne, sportske i kulturne djelatnosti O92 <i>Recreational, cultural and sporting</i> <i>activities</i>	3.671	135,0	14.088	177,0
Neraspoređeno <i>Not elsewhere classified</i>	189	24,6	1.182	46,0

2.10.1. Izvoz i uvoz BiH u 2007. po područjima KD
BiH exports and imports in 2007 according to NACE Rev.1.1 sections



2.11. IZVOZ I UVOZ BIH PO PODRUČJIMA I ODJELJCIMA KD 2007. U USD
BIH EXPORTS AND IMPORTS ACCORDING TO NACE REV.1.1 2007 IN USD

Kurs USD za 2006. godinu: 1.5066 KM za 1 USD

Kurs USD za 2007. godinu: 1.4299 KM za 1 USD

u hiljadama USD
in thousands of USD

KD NACE	Izvoz Exports		Uvoz Imports	
	Godina Year	Indeksi Indices	Godina Year	Indeksi Indices
	2007.	<u>2007.</u> <u>2006.</u>	2007.	<u>2007.</u> <u>2006.</u>
UKUPNO TOTAL	4.151.748	121,1	9.719.730	128,6
POLJOPRIVREDA, LOV I				
A ŠUMARSTVO AGRICULTURE, HUNT AND FORESTRY	58.029	95,5	416.122	128,9
Poljoprivreda lov i pripadajuće A01 uslužne djelatnosti Agriculture, hunting and related service activities	22.813	85,1	410.918	128,4
Šumarstvo i iskorištavanje šuma i A02 pripadajuće uslužne djelatnosti Forestry, logging and related service activities	35.216	103,7	5.204	189,3
B RIBARSTVO FISHERIES	6.962	104,3	1.831	109,8
Ribolov; uzgoj ribe i pripadajuće B05 uslužne djelatnosti Fishing, operation of fish hatcheries	6.962	104,3	1.831	109,8
C VAĐENJE RUDA I KAMENA MINING AND QUARRYING	134.531	104,2	247.744	106,5
Vađenje ugljena i lignita; vađenje C10 treseta Mining of coal and lignite; extraction of peat	16.318	81,4	135.465	135,5
Vađenje sirove nafte i prirodnog plina; C11 pripadajuće uslužne djelatnosti, osim istraživačkih radova Extraction of crude petroleum and natural gas; service activities incidental to oil and gas extraction, excluding surveying	-	-	94.627	97,4
C13 Vađenje ruda metala Mining of metal ores	87.525	102,8	363	2,5
C14 Vađenje ostalih ruda i kamena Other mining and quarrying	30.688	128,0	17.289	82,4
D PRERAĐIVAČKA INDUSTRIJA MANUFACTURING	3.791.571	123,8	8.892.145	128,7
Proizvodnja prehrambenih proizvoda i D15 pića Manufacture of food products and beverages	236.187	133,7	1.096.898	118,2

2.11. IZVOZ I UVOZ BIH PO PODRUČJIMA I ODJELJCIMA KD 2007. U USD
BIH EXPORTS AND IMPORTS ACCORDING TO NACE REV.1.1 2007 IN USD

Kurs USD za 2006. godinu: 1.5066 KM za 1 USD

Kurs USD za 2007. godinu: 1.4299 KM za 1 USD

(nastavak) (continued)		u hiljadama USD in thousands of USD			
		Izvoz Exports		Uvoz Imports	
KD NACE		Godina Year	Indeksi Indices	Godina Year	Indeksi Indices
		2007.	<u>2007.</u> <u>2006.</u>	2007.	<u>2007.</u> <u>2006.</u>
D16	Proizvodnja duhanskih proizvoda <i>Manufacture of tobacco products</i>	5.160	86,3	90.286	111,6
D17	Proizvodnja tekstila <i>Manufacture of textiles</i>	34.176	124,4	314.903	121,5
D18	Proizvodnja odjevnih predmeta; dorada i bojenje krzna <i>Manufacture of wearing apparel; dressing and dyeing of fur</i>	169.257	114,9	164.731	115,7
D19	Štavljenje i obrada kože; proizvodnja kofera, ručnih torbi, sedlarskih i saračkih proizvoda i obuće <i>Tanning and dressing of leather; manufacture of luggage, handbags, saddlery, harness and footwear</i>	273.259	122,8	274.321	114,7
D20	Prerada drveta i proizvodnja proizvoda od drveta i pluta, osim namještaja; proizvodnja predmeta od slame i pletarskih materijala <i>Manufacture of wood and products of wood and cork, except furniture; manufacture of articles of straw and plaiting materials</i>	328.735	122,1	118.590	150,5
D21	Proizvodnja celuloze, papira i proizvoda od papira <i>Manufacture of pulp, paper and paper products</i>	71.046	127,6	198.984	122,3
D22	Izdavačka djelatnost, štampanje i umnožavanje (reprodukcija) snimljenih zapisa <i>Publishing, printing and reproduction of recorded media</i>	9.066	114,6	56.240	104,2
D23	Proizvodnja koksa, derivata nafte i nuklearnog goriva <i>Manufacture of coke, refined petroleum products and nuclear fuel</i>	146.015	171,5	989.069	111,3
D24	Proizvodnja hemikalija i hemijskih proizvoda <i>Manufacture of chemicals and chemical products</i>	165.630	127,2	907.721	126,7
D25	Proizvodnja proizvoda od gume i plastičnih masa <i>Manufacture of rubber and plastic products</i>	75.686	151,8	345.673	131,1

2.11. IZVOZ I UVOZ BIH PO PODRUČJIMA I ODJELJCIMA KD 2007. U USD
BIH EXPORTS AND IMPORTS ACCORDING TO NACE REV.1.1 2007 IN USD

Kurs USD za 2006. godinu: 1.5066 KM za 1 USD

Kurs USD za 2007. godinu: 1.4299 KM za 1 USD

(nastavak) (continued)		u hiljadama USD in thousands of USD			
KD NACE	Izvoz Exports		Uvoz Imports		
	Godina Year	Indeksi Indices	Godina Year	Indeksi Indices	
	2007.	<u>2007.</u> <u>2006.</u>	2007.	<u>2007.</u> <u>2006.</u>	
D26	Proizvodnja ostalih proizvoda od nemetalnih minerala <i>Manufacture of other non-metallic mineral products</i>	71.354	145,8	347.956	136,8
D27	Proizvodnja baznih metala <i>Manufacture of basic metals</i>	902.628	109,0	908.210	147,8
D28	Proizvodnja metalnih proizvoda, osim mašina i opreme <i>Manufacture of fabricated metal products, except machinery and equipment</i>	349.308	154,5	383.483	150,8
D29	Proizvodnja mašina i uređaja, d.n. <i>Manufacture of machinery and equipment n.e.c</i>	234.572	144,6	924.562	149,4
D30	Proizvodnja uredskih mašina i računara <i>Manufacture of office machinery and computers</i>	4.717	138,8	150.355	131,6
D31	Proizvodnja električnih mašina i aparata, d.n. <i>Manufacture of electrical machinery and apparatus n.e.c</i>	91.202	133,3	265.988	134,2
D32	Proizvodnja radio, televizijske i komunikacijske opreme i aparata <i>Manufacture of radio, television and communication equipment and apparatus</i>	4.587	119,2	183.250	119,1
D33	Proizvodnja medicinskih, preciznih i optičkih instrumenata, satova <i>Manufacture of medical, precision and optical instruments, watches and clocks</i>	12.419	122,7	119.517	140,2
D34	Proizvodnja motornih vozila, prikolica i poluprikolica <i>Manufacture of motor vehicles, trailers and semi-trailers</i>	293.715	109,7	802.834	130,8
D35	Proizvodnja ostalih prijevoznih sredstava <i>Manufacture of other transport equipment</i>	9.319	134,8	39.228	90,6
D36	Proizvodnja namještaja; ostala prerađivačka industrija, d.n. <i>Manufacture of furniture; manufacturing n.e.c</i>	303.530	117,7	209.345	144,9

2.11. IZVOZ I UVOZ BIH PO PODRUČJIMA I ODJELJCIMA KD 2007. U USD
BIH EXPORTS AND IMPORTS ACCORDING TO NACE REV.1.1 2007 in USD

Kurs USD za 2006. godinu: 1.5066 KM za 1 USD

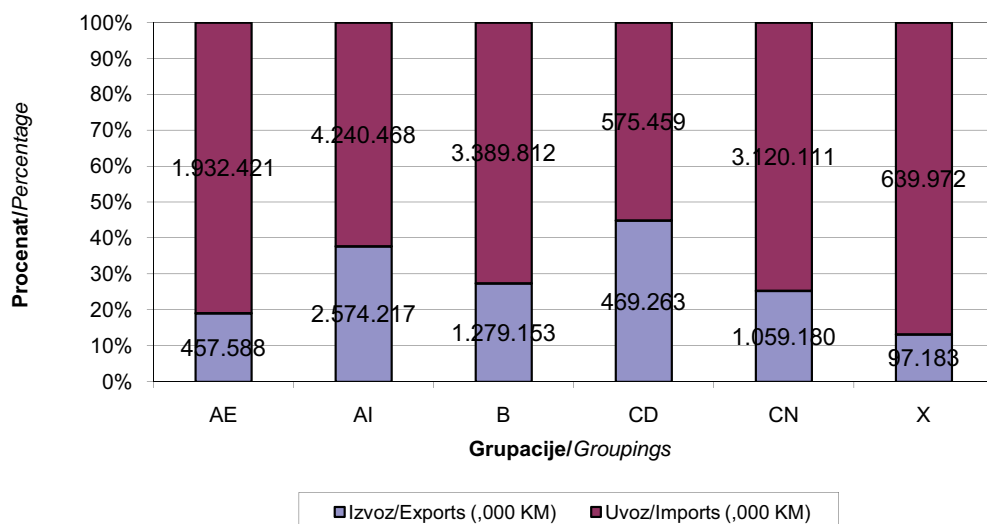
Kurs USD za 2007. godinu: 1.4299 KM za 1 USD

(nastavak) (continued)		u hiljadama USD in thousands of USD			
KD NACE	Izvoz Exports		Uvoz Imports		
	Godina Year	Indeksi Indices	Godina Year	Indeksi Indices	
	2007.	<u>2007.</u> <u>2006.</u>	2007.	<u>2007.</u> <u>2006.</u>	
E	SNABDIJEVANJE ELEKTRIČNOM ENERGIJOM, PLINOM I VODOM				
	<i>ELECTRICITY, GAS AND WATER SUPPLY</i>	157.681	94,3	132.277	185,1
	Proizvodnja i snabdijevanje električnom energijom, plinom, parom i toplom vodom				
E40	<i>Electricity, gas, steam and hot water supply</i>	157.681	94,3	132.277	185,1
K	POSLOVANJE NEKRETNINAMA, IZNAJMLJIVANJE I POSLOVNE DJELATNOSTI				
	<i>REAL ESTATE, RENTING AND BUSINESS ACTIVITIES</i>	275	258,7	18.932	127,9
	Računarske i srodne djelatnosti				
K72	<i>Computer and related activities</i>	214	299,4	18.633	131,4
	Ostale poslovne djelatnosti				
K74	<i>Other business activities</i>	61	151,0	299	21,1
O	OSTALE JAVNE KOMUNALNE, DRUŠTVENE I OSOBNE USLUŽNE DJELATNOSTI				
	<i>OTHER COMMUNITY, SOCIAL AND PERSONAL SERVICE ACTIVITIES</i>	2.567	142,2	9.853	186,1
	Rekreativne, sportske i kulturne djelatnosti				
O92	<i>Recreational, cultural and sporting activities</i>	2.567	135,0	9.853	177,1
	Neraspoređeno				
	<i>Not elsewhere classified</i>	132	25,9	827	48,4

2.12. IZVOZ I UVOZ BIH PO GLAVNIM INDUSTRIJSKIM GRUPACIJAMA PREMA EKONOMSKOJ NAMJENI 2007.
BIH EXPORTS AND IMPORTS BY MAIN INDUSTRIAL GROUPINGS, BY INTENDED USE 2007

		u hiljadama KM in thousands of KM	
	GIG <i>MIG</i>	Izvoz <i>Exports</i>	Uvoz <i>Imports</i>
	UKUPNO <i>TOTAL</i>	5.936.584	13.898.242
AE	Energija <i>Energy</i>	457.588	1.932.421
AI	Intermedijarni proizvodi, osim energije <i>Intermediate goods, except energy</i>	2.574.217	4.240.468
B	Kapitalni proizvodi <i>Capital goods</i>	1.279.153	3.389.812
CD	Trajni proizvodi za široku potrošnju <i>Durable consumer goods</i>	469.263	575.459
CN	Netrajni proizvodi za široku potrošnju <i>Non-durable consumer goods</i>	1.059.180	3.120.111
X	Neraspoređeno <i>Not elsewhere classified</i>	97.183	639.972

2.12.1. Izvoz i uvoz BiH u 2007. po Glavnim industrijskim grupacijama
BiH exports and imports in 2007 by Main industrial groupings



2.13. IZVOZ I UVOZ BIH PO GLAVNIM INDUSTRIJSKIM GRUPACIJAMA PREMA EKONOMSKOJ NAMJENI 2007. U USD
BIH EXPORTS AND IMPORTS BY MAIN INDUSTRIAL GROUPINGS, BY INTENDED USE 2007 IN USD

Kurs USD za 2007.godinu: 1.4299 KM za 1 USD

		u hiljadama USD <i>in thousands of USD</i>	
	GIG <i>MIG</i>	Izvoz <i>Exports</i>	Uvoz <i>Imports</i>
	UKUPNO <i>TOTAL</i>	4.151.748	9.719.730
AE	Energija <i>Energy</i>	320.014	1.351.438
AI	Intermedijarni proizvodi, osim energije <i>Intermediate goods, except energy</i>	1.800.278	2.965.570
B	Kapitalni proizvodi <i>Capital goods</i>	894.575	2.370.664
CD	Trajni proizvodi za široku potrošnju <i>Durable consumer goods</i>	328.179	402.447
CN	Netrajni proizvodi za široku potrošnju <i>Non-durable consumer goods</i>	740.737	2.182.048
X	Neraspoređeno <i>Not elsewhere classified</i>	67.965	447.564

2.14. IZVOZ I UVOZ BIH PO ZEMLJAMA NAMJENE I PORIJEKLA 2007.
 BIH EXPORTS AND IMPORTS ACCORDING TO COUNTRY OF DESTINATION AND ORIGIN 2007

u hiljadama KM
 in thousands of KM

Države Countries	Izvoz Exports		Uvoz Imports	
	Godina Year	Indeksi Indices	Godina Year	Indeksi Indices
	2007.	<u>2007.</u> <u>2006.</u>	2007.	<u>2007.</u> <u>2006.</u>
UKUPNO TOTAL	5.936.584	115,0	13.898.242	122,0
Razvijene zemlje Developed Countries	3.712.653	109,2	8.227.934	117,8
Zemlje EU EU Countries	3.400.860	110,3	6.642.144	110,0
Austrija Austria	369.608	117,8	535.957	117,5
Belgija Belgium	37.363	71,1	94.024	140,3
Bugarska Bulgaria	50.468	131,4	37.915	15,8
Kipar Cyprus	891	48,5	3.531	66,0
Češka Czech Republic	59.890	104,1	303.492	98,7
Danska Denmark	7.948	122,6	36.104	118,9
Estonija Estonia	884	44.015,0	2.442	68,0
Finska Finland	279	32,7	23.875	134,6
Francuska France	91.775	106,4	288.902	137,2
Grčka Greece	10.324	67,4	51.182	116,0
Irska Ireland	2.164	266,7	36.173	114,0
Italija Italy	779.102	109,2	1.255.982	123,1
Letonija Latvia	71	16,8	83	38,4
Litvanija Lithuania	3.473	116,0	1.185	93,7
Luksemburg Luxembourg	26.023	97,1	5.731	83,7
Mađarska Hungary	219.419	132,9	478.958	121,4
Malta Malta	1	0,1	59	10,4
Holandija Netherlands	56.844	134,9	141.766	127,7
Njemačka Germany	762.169	114,0	1.742.880	123,0
Poljska Poland	69.242	75,9	169.015	121,4
Portugal Portugal	9.386	148,6	22.485	138,7

2.14. IZVOZ I UVOZ BIH PO ZEMLJAMA NAMJENE I PORIJEKLA 2007.
 BIH EXPORTS AND IMPORTS ACCORDING TO COUNTRY OF DESTINATION AND ORIGIN 2007

(nastavak)
 (continued)

u hiljadama KM
 in thousands of KM

Države Countries	Izvoz Exports		Uvoz Imports	
	Godina Year	Indeksi Indices	Godina Year	Indeksi Indices
	2007.	<u>2007.</u> <u>2006.</u>	2007.	<u>2007.</u> <u>2006.</u>
Rumunija Romania	56.271	83,4	119.131	34,0
Slovačka Slovakia	50.157	236,2	134.718	162,5
Slovenija Slovenia	645.369	102,5	884.579	102,8
Španija Spain	34.103	103,8	104.148	139,4
Švedska Sweden	35.760	152,9	84.821	110,1
Ujedinjeno Kraljevstvo United Kingdom	21.878	134,6	83.004	120,5
Zemlje EFTA EFTA Countries	123.628	117,4	313.178	112,2
Island Iceland	227	10,5	554	178,0
Lihtenštajn Liechtenstein	1.988	132,8	2.105	97,6
Norveška Norway	6.638	113,6	4.665	86,6
Švicarska Switzerland	114.775	119,8	305.854	112,7
Ostale razvijene zemlje Other Developed Countries	188.165	89,1	1.272.612	189,7
Australija Australia	1.270	90,4	2.864	47,9
Japan Japan	428	143,1	104.752	127,6
Kanada Canada	5.466	82,5	12.481	115,3
SAD USA	151.184	81,7	298.658	135,4
Turska Turkey	25.072	215,8	806.002	251,3
Ostale zemlje Other Countries	4.745	75,8	47.855	155,6
Zemlje u razvoju Developing Countries	2.218.577	126,3	5.661.347	128,8
Evropske zemlje u razvoju European Developing Countries	2.141.694	124,7	4.533.287	125,1
Albanija Albania	14.972	139,3	6.914	86,3
Crna Gora * Montenegro	155.707	-	28.354	-
Hrvatska Croatia	1.090.120	112,9	2.449.198	125,8
Makedonija Macedonia	48.691	118,7	138.532	123,2

2.14. IZVOZ I UVOZ BIH PO ZEMLJAMA NAMJENE I PORIJEKLA 2007.
 BIH EXPORTS AND IMPORTS ACCORDING TO COUNTRY OF DESTINATION AND ORIGIN 2007

(nastavak)
(continued)

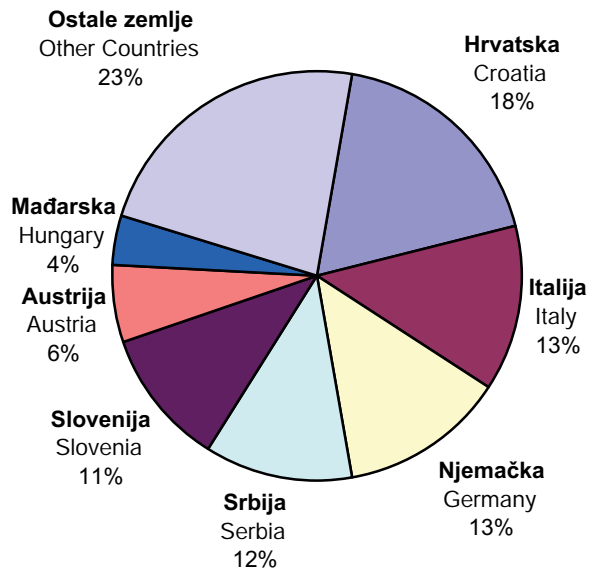
u hiljadama KM
in thousands of KM

Države Countries	Izvoz Exports		Uvoz Imports	
	Godina Year	Indeksi Indices	Godina Year	Indeksi Indices
	2007.	<u>2007.</u> <u>2006.</u>	2007.	<u>2007.</u> <u>2006.</u>
Moldavija Moldova	1.149	89,1	2.984	103,6
Rusija Russian Federation	7.578	102,5	277.902	109,1
Srbija * Serbia	695.945	-	1.303.242	-
Srbija i Crna Gora * Serbia and Montenegro	74.772	-	105.346	-
Ostale zemlje Other Countries	52.760	509,2	220.815	121,7
Zemlje u razvoju Bliskog Istoka Middle Eastern Developing Countries	9.969	116,7	20.843	137,2
Zemlje u razvoju Azije Asian Developing Countries	27.873	1.307,0	811.837	146,3
Kina China	663	350,5	597.930	152,9
Zemlje u razvoju Sjeverne Afrike North African Developing Countries	33.731	147,2	19.210	111,2
Ostale afričke zemlje u razvoju Other African Developing Countries	2.696	74,1	16.613	140,9
Zemlje u razvoju Amerike American Developing Countries	2.152	127,6	259.468	148,7
Zemlje u razvoju Okeanije Oceanian Developing Countries	461	306,6	89	36,4
Neraspoređeno Not elsewhere classified	5.354	67,6	8.962	164,3

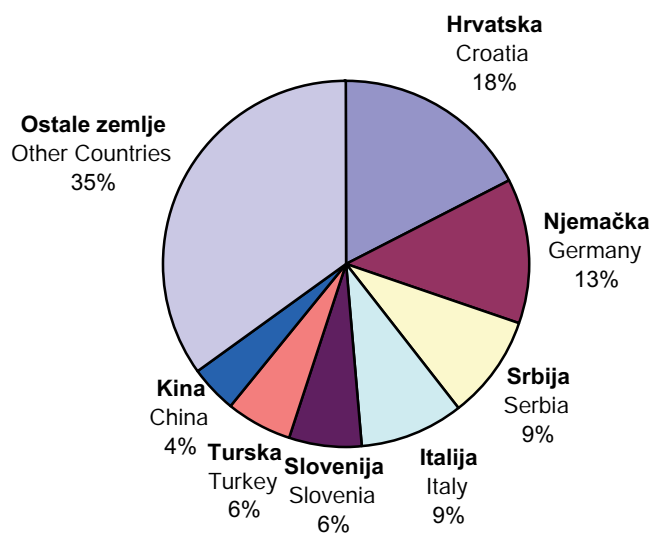
* Do 12.02.2007.godine podaci su se prikupljali za područje SCG.

Od 13.02.2007.godine podaci su se prikupljali posebno za Srbiju i posebno za Crnu Goru.

2.14.1. Izvoz BiH u 2007. po glavnim trgovinskim partnerima
BiH exports in 2007 by main trading partners



2.14.2. Uvoz BiH u 2007. po glavnim trgovinskim partnerima
BiH imports in 2007 by main trading partners



2.14. IZVOZ I UVOZ BIH PO ZEMLJAMA NAMJENE I PORIJEKLA 2007. U USD
BIH EXPORTS AND IMPORTS ACCORDING TO COUNTRY OF DESTINATION AND ORIGIN 2007 U USD

Kurs USD za 2006.godinu: 1.5066 KM za 1 USD

Kurs USD za 2007.godinu: 1.4299 KM za 1 USD

u hiljadama USD

in thousands of USD

Države Countries	Izvoz Exports		Uvoz Imports	
	Godina Year	Indeksi Indices	Godina Year	Indeksi Indices
	2007.	<u>2007.</u> <u>2006.</u>	2007.	<u>2007.</u> <u>2006.</u>
UKUPNO TOTAL	4.151.748	121,1	9.719.730	128,6
Razvijene zemlje Developed Countries	2.596.442	115,1	5.754.202	124,1
Zemlje EU EU Countries	2.378.390	116,2	4.645.181	115,9
Austrija Austria	258.485	124,1	374.821	123,8
Belgija Belgium	26.130	74,9	65.756	147,9
Bugarska Bulgaria	35.295	138,5	26.516	16,6
Kipar Cyprus	623	51,1	2.470	69,5
Češka Czech Republic	41.884	109,7	212.247	104,0
Danska Denmark	5.558	129,2	25.250	125,3
Estonija Estonia	618	46.375,9	1.708	71,6
Finska Finland	195	34,4	16.697	141,8
Francuska France	64.183	112,1	202.044	144,5
Grčka Greece	7.220	71,0	35.794	122,2
Irska Ireland	1.513	281,0	25.298	120,1
Italija Italy	544.864	115,1	878.370	129,7
Letonija Latvia	50	17,7	58	40,4
Litvanija Lithuania	2.429	122,2	828	98,7
Luksemburg Luxembourg	18.199	102,3	4.008	88,2
Mađarska Hungary	153.450	140,0	334.959	127,9
Malta Malta	1	0,1	41	11,0
Holandija Netherlands	39.754	142,1	99.144	134,5
Njemačka Germany	533.023	120,1	1.218.883	129,6
Poljska Poland	48.424	80,0	118.201	127,9

2.14. IZVOZ I UVOZ BIH PO ZEMLJAMA NAMJENE I PORIJEKLA 2007. U USD
BIH EXPORTS AND IMPORTS ACCORDING TO COUNTRY OF DESTINATION AND ORIGIN 2007 U USD

Kurs USD za 2006.godinu: 1.5066 KM za 1 USD

Kurs USD za 2007.godinu: 1.4299 KM za 1 USD

(nastavak)
(continued)

u hiljadama USD
in thousands of USD

Države Countries	Izvoz Exports		Uvoz Imports	
	Godina Year	Indeksi Indices	Godina Year	Indeksi Indices
	2007.	<u>2007.</u> <u>2006.</u>	2007.	<u>2007.</u> <u>2006.</u>
Portugal <i>Portugal</i>	6.564	156,6	15.725	146,2
Rumunija <i>Romania</i>	39.353	87,9	83.314	35,8
Slovačka <i>Slovakia</i>	35.077	248,9	94.215	171,3
Slovenija <i>Slovenia</i>	451.338	108,0	618.630	108,3
Španija <i>Spain</i>	23.850	109,4	72.836	146,9
Švedska <i>Sweden</i>	25.008	161,2	59.319	116,0
Ujedinjeno Kraljevstvo <i>United Kingdom</i>	15.301	141,8	58.049	126,9
Zemlje EFTA <i>EFTA Countries</i>	86.459	123,7	219.021	118,2
Island <i>Iceland</i>	159	11,1	387	187,5
Lihtenštajn <i>Liechtenstein</i>	1.390	139,9	1.472	102,8
Norveška <i>Norway</i>	4.642	119,7	3.262	91,3
Švicarska <i>Switzerland</i>	80.268	126,3	213.899	118,8
Ostale razvijene zemlje <i>Other Developed Countries</i>	131.593	93,8	890.001	199,8
Australija <i>Australia</i>	888	95,2	2.003	50,5
Japan <i>Japan</i>	299	150,7	73.258	134,4
Kanada <i>Canada</i>	3.823	87,0	8.729	121,5
SAD <i>USA</i>	105.730	86,1	208.866	142,6
Turska <i>Turkey</i>	17.534	227,4	563.678	264,8
Ostale zemlje <i>Other Countries</i>	3.318	79,9	33.467	164,0
Zemlje u razvoju <i>Developing Countries</i>	1.551.561	133,1	3.959.260	135,7
Evropske zemlje u razvoju <i>European Developing Countries</i>	1.497.793	131,4	3.170.352	131,9
Albanija <i>Albania</i>	10.471	146,8	4.835	90,9

2.14. IZVOZ I UVOZ BIH PO ZEMLJAMA NAMJENE I PORIJEKLA 2007. U USD
BIH EXPORTS AND IMPORTS ACCORDING TO COUNTRY OF DESTINATION AND ORIGIN 2007 U USD

Kurs USD za 2006.godinu: 1.5066 KM za 1 USD

Kurs USD za 2007.godinu: 1.4299 KM za 1 USD

(nastavak)
(continued)

u hiljadama USD
in thousands of USD

Države Countries	Izvoz Exports		Uvoz Imports	
	Godina Year	Indeksi Indices	Godina Year	Indeksi Indices
	2007.	<u>2007.</u> <u>2006.</u>	2007.	<u>2007.</u> <u>2006.</u>
Crna Gora * Montenegro	108.893	-	19.829	-
Hrvatska Croatia	762.375	119,0	1.712.846	132,5
Makedonija Macedonia	34.052	125,1	96.882	129,8
Moldavija Moldova	804	93,9	2.087	109,1
Rusija Russian Federation	5.300	108,0	194.351	115,0
Srbija * Serbia	486.709	-	911.422	-
Srbija i Crna Gora * Serbia and Montenegro	52.291	-	73.673	-
Ostale zemlje Other Countries	36.897	536,5	154.427	128,2
Zemlje u razvoju Bliskog Istoka <i>Middle Eastern Developing Countries</i>	6.972	122,9	14.577	144,5
Zemlje u razvoju Azije <i>Asian Developing Countries</i>	19.493	1.377,1	567.758	154,2
Kina China	464	369,3	418.162	161,1
Zemlje u razvoju Sjeverne Afrike <i>North African Developing Countries</i>	23.590	155,1	13.434	117,2
Ostale afričke zemlje u razvoju <i>Other African Developing Countries</i>	1.886	78,0	11.618	148,4
Zemlje u razvoju Amerike <i>American Developing Countries</i>	1.505	134,4	181.459	156,7
Zemlje u razvoju Okeanije <i>Oceanian Developing Countries</i>	323	323,0	62	38,3
Neraspoređeno <i>Not elsewhere classified</i>	3.745	71,2	6.268	173,2

* Do 12.02.2007.godine podaci su se prikupljali za područje SCG.

Od 13.02.2007.godine podaci su se prikupljali posebno za Srbiju i posebno za Crnu Goru.

2.16. IZVOZ BIH PO GLAVNIM TRGOVINSKIM PARTNERIMA PREMA SEKTORIMA SMTK REV.4 2007.
BIH EXPORTS BY MAIN TRADING PARTNERS, ACCORDING TO SITC REV.4 SECTIONS 2007

Države Countries	u hiljadama KM in thousands of KM									
	0	1	2	3	4	5	6	7	8	9
	Hrana i žive životinje Food and live animals	Pića i duhan Beverages and tobacco	Sirove materije, nejestive, osim goriva Crude materials, inedible, except fuels	Mineralna goriva, maziva i srodni proizvodi Mineral fuels, lubricants and related materials	Životinjska i biljna ulja, masti i voskovi Animal and vegetable oils, fats and waxes	Hemijski proizvodi Chemicals and related products	Proizvodi svrstani po materijalu Manufactured goods classified chiefly by material	Masine i transportna sredstva Machinery and transport equipment	Razni gotovi proizvodi Miscellaneous manufactured articles	Proizvodi i transakcije nespomenuti Commodities and transactions, n.e.c.
UKUPNO TOTAL										
Hrvatska Croatia	84.997	17.167	109.864	88.252	22.292	29.518	573.051	51.358	113.606	14
Italija Italy	24.938	0	90.741	653	498	59.174	252.159	54.520	296.410	8
Njemačka Germany	4.079	761	87.005	4.661	-	6.361	183.622	129.162	346.490	29
Srbija Serbia	53.549	5.343	96.225	175.936	734	42.633	216.671	67.196	37.635	23
Slovenija Slovenia	13.962	254	115.509	5.722	1.208	10.395	160.526	253.741	84.049	2
Austrija Austria	7.395	53	81.673	16	4.200	3.035	127.061	63.562	82.598	14
Mađarska Hungary	4.112	0	13.004	45	1.951	7.062	61.778	121.921	9.546	-
Crna Gora Montenegro	9.554	3.754	8.498	12.050	298	7.945	78.953	17.438	17.216	-
SAD USA	2.899	326	133.379	-	3	933	4.088	360	9.196	-
Švicarska Switzerland	2.512	107	14.704	74.424	-	81	4.312	2.653	15.982	-

2.16. IZVOZ BIH PO GLAVNIM TRGOVINSKIM PARTNERIMA PREMA SEKTORIMA SMTK REV.4 2007.
BIH EXPORTS BY MAIN TRADING PARTNERS, ACCORDING TO SITC REV.4 SECTIONS 2007

(nastavak) (continued)	u hiljadama KM in thousands of KM									
	0	1	2	3	4	5	6	7	8	9
Države Countries	Hrana i žive životinje Food and live animals	Pića i duhan Beverages and tobacco	Sirove materije, nejestive, osim goriva Crude materials, inedible, except fuels	Mineralna goriva, maziva i srodni proizvodi Mineral fuels, lubricants and related materials	Životinjska i biljna ulja, masti i voskovi Animal and vegetable oils, fats and waxes	Hemijski proizvodi Chemicals and related products	Proizvodi svrstani po materijalu Manufactured goods classified by chiefly by material	Masine i transportna sredstva Machinery and transport equipment	Razni gotovi proizvodi Miscellaneous manufactured articles	Proizvodi i transakcije, nesposmeniti Commodities and transactions, n.e.c.
UKUPNO TOTAL										
Francuska France	2.780	74	1.731	0	-	362	35.475	3.766	47.557	29
Srbija i Crna Gora Serbia and Montenegro	6.369	622	8.417	7.181	259	6.971	29.231	10.121	5.598	4
Poljska Poland	519	0	39.123	-	-	9.358	9.429	4.490	6.323	-
Češka Czech Republic	845	325	27.979	8.572	-	6.355	5.563	7.664	2.586	-
Holandija Netherlands	971	50	5.617	-	-	2.179	24.225	5.956	17.846	0
Rumunija Romania	922	6	41.550	1.147	-	740	4.691	2.326	4.889	-
Bugarska Bulgaria	206	458	14	36.371	-	93	9.455	539	3.332	-
Slovačka Slovakia	15	477	1.028	31.650	-	5.656	1.924	1.126	8.279	-
Makedonija Macedonia	13.395	209	8.168	3.688	-	5.640	7.585	6.257	3.749	-
Belgija Belgium	404	5	3.184	1.429	-	1.986	9.068	1.312	19.975	0

2.17. UVOZ BIH PO GLAVNIM TRGOVINSKIM PARTNERIMA PREMA SEKTORIMA SMTK REV.4 2007.
BIH IMPORTS BY MAIN TRADING PARTNERS, ACCORDING TO SITC REV.4 SECTIONS 2007

Države Countries	u hiljadama KM in thousands of KM										
	0	1	2	3	4	5	6	7	8	9	
UKUPNO TOTAL											
Hrana i žive životinje Food and live animals											
Pića i duhan Beverages and tobacco											
Sirove materije, nejestive, osim goriva Crude materials, inedible, except fuels											
Mineralna goriva, maziva i srodni proizvodi Mineral fuels, lubricants and related materials											
Životinjska i biljna ulja, masti i voskovi Animal and vegetable oils, fats and waxes											
Hemijski proizvodi Chemicals and related products											
Proizvodi svrstani po materijalu Manufactured goods classified chiefly by material											
Masine i transportna sredstva Machinery and transport equipment											
Razni gotovi proizvodi Miscellaneous manufactured articles											
Proizvodi i transakcije nespomenuti Commodities and transactions, n.e.c.											
Hrvatska Croatia	384.294	178.474	102.898	819.075	13.140	240.313	357.282	209.645	144.074	3	
Njemačka Germany	80.466	6.034	11.817	18.446	459	185.416	337.445	972.552	129.803	442	
Srbija Serbia	287.452	115.364	65.348	61.361	24.171	157.125	331.067	115.983	145.366	5	
Italija Italy	89.472	3.571	13.341	20.928	2.047	114.843	470.720	317.937	223.108	17	
Slovenija Slovenia	66.869	28.825	20.831	16.716	612	159.532	281.739	213.765	95.667	22	
Turska Turkey	47.935	101	1.039	363.775	1.357	25.994	133.356	135.343	97.099	3	
Kina China	8.347	17	3.255	498	-	34.829	125.098	216.564	209.322	0	
Austrija Austria	40.643	20.365	11.633	9.117	323	95.848	171.674	139.869	46.482	3	
Mađarska Hungary	97.809	1.460	42.336	124.991	28.152	48.174	48.985	73.637	13.413	-	
Švicarska Switzerland	1.927	774	140.427	52.038	35	40.588	18.240	39.468	12.355	2	

2.17. UVOZ BIH PO GLAVNIM TRGOVINSKIM PARTNERIMA PREMA SEKTORIMA SMTK REV.4 2007.
BIH IMPORTS BY MAIN TRADING PARTNERS, ACCORDING TO SITC REV.4 SECTIONS 2007

(nastavak) (continued)	u hiljadama KM in thousands of KM										
	0	1	2	3	4	5	6	7	8	9	
Države Countries	UKUPNO TOTAL	Hrana i žive životinje Food and live animals	Piće i duhan Beverages and tobacco	Sirove materije, nejestive, osim goriva Crude materials, inedible, except fuels	Mineralna goriva, maziva i srodni proizvodi Mineral fuels, lubricants and related materials	Životinjska i biljna ulja, masti i voskovi Animal and vegetable oils, fats and waxes	Hemijski proizvodi Chemicals and related products	Proizvodi svrstani po materijalu Manufactured goods classified chiefly by material	Masine i transportna sredstva Machinery and transport equipment	Razni gotovi proizvodi Miscellaneous manufactured articles	Proizvodi i transakcije, nesposmeniti Commodities and transactions, n.e.c.
Češka Czech Republic	303.492	4.732	1.232	14.002	71.205	288	43.167	64.838	93.408	10.565	56
SAĐ USA	298.658	5.708	868	3.739	151.378	15	13.872	8.072	91.664	23.270	72
Francuska France	288.902	7.763	3.071	594	1.536	48	44.466	65.024	148.411	17.864	126
Rusija Russian Federation	277.902	516	29	1.653	158.035	-	696	101.482	13.421	2.070	-
Polska Poland	169.015	53.264	12.577	477	3.082	29	11.063	35.723	21.393	31.406	-
Holandija Netherlands	141.766	30.123	15.919	13.430	515	2.391	15.471	16.262	39.255	8.276	122
Makedonija Macedonia	138.532	28.312	16.874	14.712	361	284	18.482	41.684	12.995	4.829	-
Slovačka Slovakia	134.718	7.876	16	7.598	54.205	0	5.380	34.528	21.209	3.906	-
Rumunija Romania	119.131	14.459	516	7.705	3.510	1.625	46.169	21.909	16.904	6.333	-
Srbija i Crna Gora Serbia and Montenegro	105.346	21.329	11.222	12.065	2.011	2.456	13.395	23.887	7.435	11.547	-

2.18. IZVOZ BIH PO GLAVNIM TRGOVINSKIM PARTNERIMA PREMA SEKTORIMA SMTK REV.4 2007. U USD
BIH EXPORTS BY MAIN TRADING PARTNERS, ACCORDING TO SITC REV.4 SECTIONS 2007 IN USD

Kurs USD za 2007.godinu: 1.4299 KM za 1 USD

Države Countries	u hiljadama USD in thousands of USD										
	0	1	2	3	4	5	6	7	8	9	
UKUPNO TOTAL											
Hrana i žive životinje Food and live animals	59.443	12.006	76.833	61.719	15.590	20.643	400.763	35.917	79.450	10	
Hrana i duhan Beverages and tobacco	17.440	0	63.460	457	348	41.383	176.347	38.129	207.294	6	
Sirove materije, nejestive, osim goriva Crude materials, inedible, except fuels	2.853	532	60.847	3.260	-	4.449	128.416	90.329	242.318	20	
Mineralna goriva, maziva i srodni proizvodi Mineral fuels, lubricants and related materials	37.449	3.737	67.295	123.041	513	29.815	151.529	46.993	26.320	16	
Životinjska i biljna ulja, masti i voskovi Animal and vegetable oils, fats and waxes	9.764	178	80.781	4.002	845	7.270	112.264	177.454	58.780	1	
Mišići Meats	5.172	37	57.118	11	2.937	2.123	88.860	44.452	57.765	10	
Mađarska Hungary	2.876	0	9.094	31	1.364	4.939	43.204	85.265	6.676	-	
Crna Gora Montenegro	6.682	2.625	5.943	8.427	208	5.566	55.216	12.195	12.040	-	
SAD USA	2.027	228	93.279	-	2	652	2.859	252	6.431	-	
Švicarska Switzerland	1.757	75	10.283	52.048	-	57	3.016	1.855	11.177	-	

2.18. IZVOZ BIH PO GLAVNIM TRGOVINSKIM PARTNERIMA PREMA SEKTORIMA SMTK REV.4 2007. U USD
BIH EXPORTS BY MAIN TRADING PARTNERS, ACCORDING TO SITC REV.4 SECTIONS 2007 IN USD

Kurs USD za 2007.godinu: 1.4299 KM za 1 USD

(nastavak) (continued)	u hiljadama USD in thousands of USD									
	0	1	2	3	4	5	6	7	8	9
Države Countries	Hrana i žive životinje Food and live animals	Pića i duhan Beverages and tobacco	Sirove materije, nejestive, osim goriva Crude materials, inedible, except fuels	Mineralna goriva, maziva i srodni proizvodi Mineral fuels, lubricants and related materials	Životinjska i biljna ulja, masti i voskovi Animal and vegetable oils, fats and waxes	Hemijski proizvodi Chemicals and related products	Proizvodi svrstani po materijalu Manufactured goods classified chiefly by material	Mašine i transportna sredstva Machinery and transport equipment	Razni gotovi proizvodi Miscellaneous manufactured articles	Proizvodi i transakcije, nespomenuti Commodities and transactions, n.e.c.
Francuska France	1.944	52	1.211	0	-	253	24.809	2.634	33.259	20
Srbija i Crna Gora Serbia and Montenegro	4.454	435	5.886	5.022	181	4.875	20.443	7.078	3.915	3
Poljska Poland	363	0	27.361	-	-	6.545	6.594	3.140	4.422	-
Češka Czech Republic	591	227	19.567	5.995	-	4.444	3.890	5.360	1.809	-
Holandija Netherlands	679	35	3.928	-	-	1.524	16.942	4.165	12.481	0
Rumunija Romania	645	4	29.058	802	-	518	3.281	1.627	3.419	-
Bugarska Bulgaria	144	320	10	25.436	-	65	6.612	377	2.330	-
Slovačka Slovakia	10	334	719	22.134	-	3.966	1.346	787	5.790	-
Makedonija Macedonia	9.368	146	5.712	2.579	-	3.944	5.305	4.376	2.622	-
Belgija Belgium	283	3	2.227	999	-	1.389	6.342	918	13.970	0
UKUPNO TOTAL										

2.19. UVOZ BIH PO GLAVNIM TRGOVINSKIM PARTERIMA PREMA SEKTORIMA SMTK REV.4 2007. U USD
BIH IMPORTS BY MAIN TRADING PARTNERS, ACCORDING TO SITC REV.4 SECTIONS 2007 IN USD

Kurs USD za 2007.godinu: 1.4299 KM za 1 USD

Države Countries	u hiljadama USD in thousands of USD										
	0	1	2	3	4	5	6	7	8	9	
UKUPNO TOTAL											
Hrvatska Croatia	268.756	124.816	71.962	572.820	9.189	168.063	249.865	146.615	100.758	2	
Njemačka Germany	56.274	4.220	8.264	12.900	321	129.671	235.992	680.154	90.778	309	
Srbija Serbia	201.029	80.680	45.701	42.913	16.904	109.885	231.532	81.113	101.662	3	
Italija Italy	62.572	2.497	9.330	14.636	1.432	80.315	329.198	222.349	156.030	12	
Slovenija Slovenia	46.765	20.159	14.568	11.690	428	111.569	197.034	149.496	66.905	15	
Turska Turkey	33.523	71	727	254.406	949	18.179	93.262	94.652	67.906	2	
Kina China	5.837	12	2.276	348	-	24.358	87.487	151.454	146.389	0	
Austrija Austria	28.424	14.242	8.136	6.376	226	67.031	120.060	97.817	32.507	2	
Mađarska Hungary	68.403	1.021	29.608	87.412	19.688	33.690	34.258	51.498	9.380	-	
Švicarska Switzerland	1.348	541	98.208	36.393	24	28.385	12.756	27.602	8.640	1	

2.19. UVOZ BIH PO GLAVNIM TRGOVINSKIM PARTERIMA PREMA SEKTORIMA SMTK REV.4 2007. U USD
BIH IMPORTS BY MAIN TRADING PARTNERS, ACCORDING TO SITC REV.4 SECTIONS 2007 IN USD

Kurs USD za 2007.godinu: 1.4299 KM za 1 USD

(nastavak) (continued)	u hiljadama USD in thousands of USD									
	0	1	2	3	4	5	6	7	8	9
Države Countries	Hrana i žive životinje Food and live animals	Pića i duhan Beverages and tobacco	Sirove materije, nejestive, osim goriva Crude materials, inedible, except fuels	Mineralna goriva, maziva i srodni proizvodi Mineral fuels, lubricants and related materials	Životinjska i biljna ulja, masti i voskovi Animal and vegetable oils, fats and waxes	Hemijski proizvodi Chemicals and related products	Proizvodi svrstani po materijalu Manufactured goods classified chiefly by material	Masine i transportna sredstva Machinery and transport equipment	Razni gotovi proizvodi Miscellaneous manufactured articles	Proizvodi i transakcije, nesposmenuti Commodities and transactions, n.e.c.
UKUPNO TOTAL										
Češka Czech Republic	3.309	862	9.792	49.797	201	30.189	45.344	65.325	7.389	39
SAD USA	3.992	607	2.615	105.866	10	9.701	5.645	64.105	16.274	50
Francuska France	5.429	2.148	415	1.074	34	31.097	45.475	103.791	12.493	88
Rusija Russian Federation	361	20	1.156	110.522	-	487	70.971	9.386	1.448	-
Polska Poland	37.250	8.796	334	2.155	20	7.737	24.983	14.961	21.964	-
Holandija Netherlands	21.067	11.133	9.392	360	1.672	10.820	11.373	27.453	5.788	85
Makedonija Macedonia	19.800	11.801	10.289	252	199	12.925	29.152	9.088	3.377	-
Slovačka Slovakia	5.508	11	5.314	37.908	0	3.763	24.147	14.833	2.732	-
Rumunija Romania	10.112	361	5.388	2.455	1.136	32.288	15.322	11.822	4.429	-
Srbija i Crna Gora Serbia and Montenegro	14.916	7.848	8.438	1.406	1.718	9.368	16.705	5.200	8.075	-

2.20. IZVOZ I UVOZ BIH PO SEKTORIMA I ODSJECIMA SMTK REV.4 2007.
 BIH O T S A I M O T S B S I T C S C T I O S A I I S O S 2007

u hiljadama KM
in thousands of M

SMTK SITC	Izvoz Exports		Uvoz Imports	
	Godina Year	Indeksi Indices	Godina Year	Indeksi Indices
	2007.	<u>2007.</u> <u>2006.</u>	2007.	<u>2007.</u> <u>2006.</u>
UKUPNO TOTAL	5.936.584	115,0	13.898.242	122,0
0 Hrana i žive životinje Food and live animals	256.721	126,7	1.634.069	115,8
00 Žive životinje Live animals	981	273,3	57.336	140,3
01 Meso i prerađevine od mesa Meat and meat preparations	19.884	168,1	126.694	95,0
02 Mliječni proizvodi i jaja Milk products and eggs	42.942	139,6	133.772	115,2
03 Ribe i prerađevine Fish and preparations	14.966	107,7	46.310	108,9
04 Žitarice i proizvodi Cereals and cereal preparations	32.299	114,8	382.602	138,1
05 Povrće i voće Vegetables and fruit	66.768	112,6	216.193	105,3
06 Šećer, proizvodi od šećera, med Sugars sugar preparations and honey	33.434	129,8	142.875	101,7
07 Kafa, čaj, kakao, začini Coffee tea cocoa spices	14.210	101,3	200.667	108,3
08 Stočna hrana (osim žitarica u zrnju) Feeding stuff for animals not including unmilled cereals	10.208	128,1	129.528	137,4
09 Razni proizvodi za hranu Miscellaneous edible products and preparations	21.027	197,9	198.092	112,4
1 Pića i duhan Beverages and tobacco	30.622	102,6	442.736	109,6
11 Pića Beverages	20.891	112,7	301.446	111,4
12 Duhan i proizvodi od duhana Tobacco and tobacco manufactures	9.731	86,1	141.290	105,9
2 Sirove materije, nejestive, osim goriva Crude materials inedible except fuels	937.627	98,4	528.623	115,3
21 Kože sirove, krzna neštavljena Hides skins and fur skins raw	61.841	93,9	48.680	85,1
22 Uljano sjemenje i plodovi Oil seeds and oleaginous fruits	801	107,7	46.675	179,3
23 Sirovi kaučuk Crude rubber	51	41,6	2.443	240,4
24 Pluta i drvo Cork and wood	414.167	116,2	32.968	166,2
25 Celuloza i otpaci od papira Pulp and waste paper	4.002	205,6	37.141	94,3
26 Tekstilna vlakna i otpaci Textile fibres and their wastes	1.697	88,7	14.466	90,4

2.20. IZVOZ I UVOZ BIH PO SEKTORIMA I ODSJECIMA SMTK REV.4 2007.
 BIH O T S A I M O T S B SITC S C T I O S A I I S O S 2007

(nastavak)
 continued

u hiljadama KM
 in thousands of M

SMTK SITC	Izvoz Exports		Uvoz Imports	
	Godina Year	Indeksi Indices	Godina Year	Indeksi Indices
	2007.	<u>2007.</u> <u>2006.</u>	2007.	<u>2007.</u> <u>2006.</u>
27 Sirova gnojiva i minerali Crude fertilisers and crude minerals	48.724	121,0	25.847	78,9
28 Metalne rude i otpaci metala Metallic ores and metal scrap	401.177	83,4	287.641	120,1
29 Životinjske i biljne tvari, ostale Crude animal and vegetable materials, n.e.	5.167	120,6	32.760	123,8
Mineralna goriva, maziva i srodni proizvodi				
3 Mineralni ulji, lubrikanti i srodni materijali Mineral oils, lubricants and related materials	470.133	111,4	1.950.065	111,3
32 Kameni uglj, koks i briketi Coal, coke and briquettes	211.159	151,2	193.702	128,4
33 Nafta i naftni derivati Petroleum and petroleum products	33.502	110,4	1.376.768	105,5
34 Plin, zemni i industrijski Gas, natural and manufactured	4	18,2	190.457	101,2
35 Električna energija Electricity	225.468	89,5	189.137	175,7
4 Životinjska i biljna ulja, masti i voskovi				
Animal and vegetable oils, fats and waxes	31.564	148,8	80.220	107,2
41 Životinjska ulja i masti Animal oils and fats	-	-	1.030	92,7
42 Čvrste biljne masti i ulja Fixed vegetable fats and oils	31.544	148,8	70.524	106,2
43 Životinjska i biljna ulja i masti Animal and vegetable oils and fats	20	131,6	8.666	118,5
5 Hemijski proizvodi				
Chemicals and related products	242.925	125,3	1.464.904	120,1
51 Organski hemijski proizvodi Organic chemicals	18.902	131,6	53.109	110,0
52 Anorganski hemijski proizvodi Inorganic chemicals	81.774	127,4	71.428	116,2
53 Proizvodi za bojenje i štavljenje Dyeing, tanning and colouring materials	4.391	179,7	126.512	118,1
54 Medicinski i farmaceutski proizvodi Medical and pharmaceutical products	35.907	116,7	322.181	116,1
55 Eterična ulja, parfimerijski i toaletni proizvodi Essential oils and perfume materials, toilet polishing and cleaning preparations	18.151	195,4	285.415	114,9
56 Gnojiva (osim sirovih) Fertilisers other than those of group 272	8.322	491,4	64.837	151,5
57 Plastične tvari u primarnim oblicima Plastics in primary forms	29.633	97,1	190.751	132,0

2.20. IZVOZ I UVOZ BIH PO SEKTORIMA I ODSJECIMA SMTK REV.4 2007.
 BIH O T S A I M O T S B SITC S C T I O S A I I S O S 2007

(nastavak)
 continued

u hiljadama KM
 in thousands of M

SMTK SITC	Izvoz Exports		Uvoz Imports	
	Godina Year	Indeksi Indices	Godina Year	Indeksi Indices
	2007.	<u>2007.</u> <u>2006.</u>	2007.	<u>2007.</u> <u>2006.</u>
58 Plastične tvari u ostalim oblicima Plastic materials in non primary forms	25.049	161,9	191.125	120,8
59 Hemijske tvari i proizvodi, nespomenuti Chemical materials and products n e	20.796	82,6	159.546	121,3
Proizvodi svrstani po materijalu				
6 Manufakturne robe razvrstane prema materijalu Manufactured goods classified by material	1.886.337	121,2	3.096.023	129,9
61 Koža, proizvodi od kože, krzna Leather, leather manufactures and dressed fur skins	44.278	112,1	163.275	98,7
62 Proizvodi od kaučuka Rubber manufactures	6.804	232,1	134.313	126,6
63 Proizvodi od pluta i drveta Cork and wood manufactures	109.922	107,4	141.346	140,5
64 Papir, karton, proizvodi od celuloze Paper, paperboard and articles of paper pulp	100.865	119,4	248.574	119,1
65 Predivo, tkanine, tekstilni proizvodi Textile yarn, fabrics and related products	34.210	113,6	420.389	115,7
66 Proizvodi od nemetalnih minerala Non-metallic mineral manufactures	87.907	138,7	459.095	129,0
67 Željezo i čelik Iron and steel	421.571	116,8	721.601	141,6
68 Obojeni metali Non-ferrous metals	593.014	111,2	288.941	146,1
69 Proizvodi od metala, ostali Manufactures of metals n e	487.765	144,1	518.488	137,7
7 Mašine i transportna sredstva Machinery and transport equipment	866.542	117,8	3.359.286	130,3
71 Pogonske mašine i uređaji Power generating machinery and equipment	352.436	103,9	258.818	108,1
72 Specijalne mašine za pojedine industrijske grane Machinery specially adapted for particular industries	66.086	159,1	428.143	152,0
73 Mašine za obradu metala Metal working machinery	27.717	141,6	85.515	152,9
74 Industrijske mašine za opštu upotrebu General industrial machinery and equipment	156.042	133,3	550.820	139,1
75 Uredske mašine i za AOP Office machines and automatic data processing machines	6.645	130,1	211.806	123,1
76 Telekomunikacijski aparati Telecommunication apparatus	4.871	120,2	247.584	117,2
77 Električni mašine, aparati i uređaji Electrical machinery apparatus and appliances	145.281	131,1	544.788	123,8

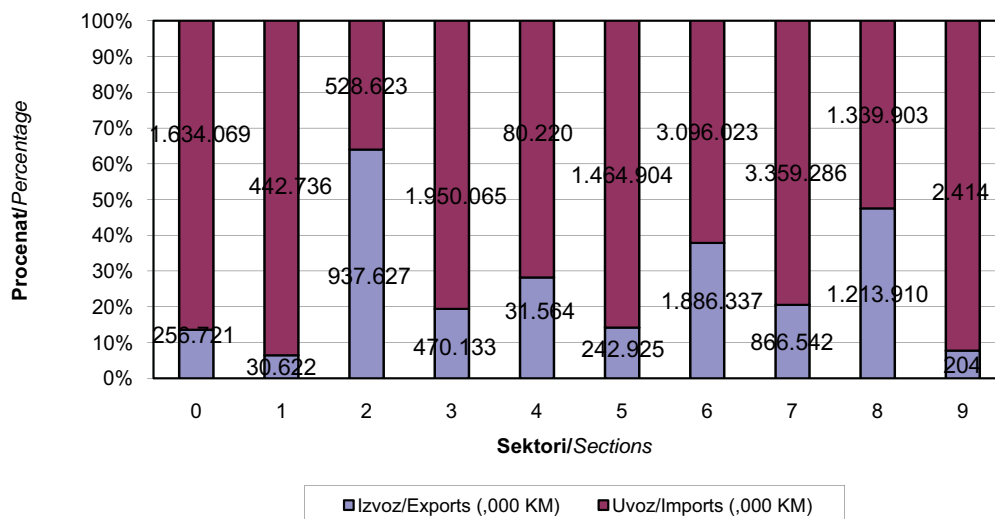
2.20. IZVOZ I UVOZ BIH PO SEKTORIMA I ODSJECIMA SMTK REV.4 2007.
 BIH O T S A I M O T S B S I T C S C T I O S A I I S O S 2007

(nastavak)
 continued

u hiljadama KM
 in thousands o M

SMTK SITC	Izvoz Exports		Uvoz Imports	
	Godina Year	Indeksi Indices	Godina Year	Indeksi Indices
	2007.	<u>2007.</u> <u>2006.</u>	2007.	<u>2007.</u> <u>2006.</u>
78 Cestovna vozila Road vehicles	96.283	106,4	995.536	135,9
79 Ostala transportna oprema Other transport equipment	11.181	139,9	36.275	71,9
8 Razni gotovi proizvodi Miscellaneous manufactured articles	1.213.910	115,7	1.339.903	121,6
81 Montažne zgrade; sanitarni uređaji Prefabricated buildings; sanitary plumbing and lighting fixtures and fittings	28.715	162,7	94.673	123,1
82 Pokućstvo i dijelovi Furniture and parts thereof	419.686	111,6	188.523	136,9
83 Predmeti za putovanje Travel goods	2.210	110,5	18.012	128,0
84 Odjeća Wearing apparel	252.998	110,4	269.861	110,7
85 Obuća Footwear	346.542	117,1	211.514	116,8
87 Naučni i kontrolni instrumenti Scientific and controlling instruments	15.739	113,6	111.865	121,1
88 Fotoaparati i satovi Photographic apparatus; watches and clocks	1.637	97,9	25.516	116,8
89 Razni gotovi proizvodi, nespomenuti Miscellaneous manufactured goods, n.e.	146.383	129,6	419.939	125,8
9 Proizvodi i transakcije, nespomenuti Commodities and transactions, n.e.	204	26,2	2.414	54,5
96 Metalni novac Coin other than gold coin	7	54,8	1.216	65,8
97 Zlato, nemonetarno Gold non-monetary	8	-	16	127,6
Neraspoređeno Not elsewhere classified	189	24,6	1.182	46,0

2.20.1. Izvoz i uvoz BiH u 2007. po sektorima SMTK Rev.4
BiH exports and imports in 2007 by SITC Rev.4 sections



2.21. IZVOZ I UVOZ BIH PO SEKTORIMA I ODSJECIMA SMTK REV.4 2007. U USD
 BIH O T S A I M O T S B S I T C S C T I O S A I I S O S 2 0 0 7 I S

Kurs USD za 2006.godinu: 1.5066 KM za 1 USD

Kurs USD za 2007.godinu: 1.4299 KM za 1 USD

u hiljadama USD
in thousands of US\$

SMTK SITC	Izvoz Exports		Uvoz Imports	
	Godina Year	Indeksi Indices	Godina Year	Indeksi Indices
	2007.	<u>2007.</u> <u>2006.</u>	2007.	<u>2007.</u> <u>2006.</u>
UKUPNO TOTAL	4.151.748	121,1	9.719.730	128,6
0 Hrana i žive životinje Food and live animals	179.537	133,5	1.142.785	122,0
00 Žive životinje Live animals	686	288,0	40.098	147,9
01 Meso i prerađevine od mesa Meat and meat preparations	13.906	177,1	88.603	100,1
02 Mliječni proizvodi i jaja Dairy products and eggs	30.031	147,1	93.553	121,3
03 Ribe i prerađevine Fish and preparations	10.467	113,5	32.387	114,8
04 Žitarice i proizvodi Cereals and cereal preparations	22.589	120,9	267.573	145,5
05 Povrće i voće Vegetables and fruit	46.694	118,7	151.194	111,0
06 Šećer, proizvodi od šećera, med Sugars sugar preparations and honey	23.382	136,8	99.919	107,1
07 Kafa, čaj, kakao, začini Coffee tea cocoa spices	9.938	106,7	140.336	114,1
08 Stočna hrana (osim žitarica u zrnju) Feeding stuff for animals not including unmilled cereals	7.139	134,9	90.586	144,8
09 Razni proizvodi za hranu Miscellaneous edible products and preparations	14.705	208,5	138.536	118,5
1 Pića i duhan Beverages and tobacco	21.415	108,1	309.627	115,5
11 Pića Beverages	14.610	118,7	210.816	117,4
12 Duhan i proizvodi od duhana Tobacco and tobacco manufactures	6.805	90,7	98.811	111,6
2 Sirove materije, nejestive, osim goriva Crude materials inedible except fuels	655.729	103,7	369.692	121,5
21 Kože sirove, krzna neštavljena Hides skins and fur skins raw	43.248	98,9	34.045	89,6
22 Uljano sjemenje i plodovi Oil seeds and oleaginous fruits	560	113,5	32.642	188,9
23 Sirovi kaučuk Crude rubber	35	43,9	1.709	253,3
24 Pluta i drvo Cork and wood	289.648	122,4	23.056	175,1

2.21. IZVOZ I UVOZ BIH PO SEKTORIMA I ODSJECIMA SMTK REV.4 2007. U USD
BIH EXPORTS AND IMPORTS BY SITC REV.4 SECTIONS AND DIVISIONS 2007 IN USD

Kurs USD za 2006.godinu: 1.5066 KM za 1 USD

Kurs USD za 2007.godinu: 1.4299 KM za 1 USD

(nastavak)
(continued)

u hiljadama USD
in thousands of USD

SMTK SITC	Izvoz Exports		Uvoz Imports	
	Godina Year	Indeksi Indices	Godina Year	Indeksi Indices
	2007.	<u>2007.</u> <u>2006.</u>	2007.	<u>2007.</u> <u>2006.</u>
25 Celuloza i otpaci od papira <i>Pulp and waste paper</i>	2.799	216,6	25.975	99,4
26 Tekstilna vlakna i otpaci <i>Textile fibres and their wastes</i>	1.187	93,5	10.117	95,3
27 Sirova gnojiva i minerali <i>Crude fertilizers and crude minerals</i>	34.075	127,5	18.076	83,1
28 Metalne rude i otpaci metala <i>Metalliferous ores and metal scrap</i>	280.563	87,8	201.162	126,5
29 Životinjske i biljne tvari, ostale <i>Crude animal and vegetable materials, n.e.c.</i>	3.614	127,1	22.911	130,5
3 Mineralna goriva, maziva i srodni proizvodi				
<i>Mineral fuels, lubricants and related materials</i>	328.787	117,4	1.363.777	117,3
32 Kameni ugalj, koks i briketi <i>Coal, coke and briquettes</i>	147.674	159,3	135.465	135,3
33 Nafta i naftni derivati <i>Petroleum and petroleum products</i>	23.430	116,3	962.842	111,2
34 Plin, zemni i industrijski <i>Gas, natural and manufactured</i>	3	19,2	133.196	106,7
35 Električna energija <i>Electric current</i>	157.681	94,3	132.273	185,1
4 Životinjska i biljna ulja, masti i voskovi				
<i>Animal and vegetable oils, fats and waxes</i>	22.074	156,7	56.102	112,9
41 Životinjska ulja i masti <i>Animal oils and fats</i>	-	-	720	97,7
42 Čvrste biljne masti i ulja <i>Fixed vegetable fats and oils</i>	22.060	156,7	49.321	111,9
43 Životinjska i biljna ulja i masti <i>Animal and vegetable oils and fats</i>	14	138,7	6.060	124,9
5 Hemijski proizvodi				
<i>Chemicals and related products</i>	169.889	132,0	1.024.480	126,6
51 Organski hemijski proizvodi <i>Organic chemicals</i>	13.219	138,7	37.142	115,9
52 Anorganski hemijski proizvodi <i>Inorganic chemicals</i>	57.189	134,2	49.953	122,4
53 Proizvodi za bojenje i štavljenje <i>Dyeing, tanning and colouring materials</i>	3.071	189,3	88.476	124,5
54 Medicinski i farmaceutski proizvodi <i>Medical and pharmaceutical products</i>	25.111	123,0	225.317	122,4

2.21. IZVOZ I UVOZ BIH PO SEKTORIMA I ODSJECIMA SMTK REV.4 2007. U USD
BIH EXPORTS AND IMPORTS BY SITC REV.4 SECTIONS AND DIVISIONS 2007 IN USD

Kurs USD za 2006.godinu: 1.5066 KM za 1 USD

Kurs USD za 2007.godinu: 1.4299 KM za 1 USD

(nastavak)
(continued)

u hiljadama USD
in thousands of USD

SMTK SITC	Izvoz Exports		Uvoz Imports	
	Godina Year	Indeksi Indices	Godina Year	Indeksi Indices
	2007.	<u>2007.</u> <u>2006.</u>	2007.	<u>2007.</u> <u>2006.</u>
55 Eterična ulja, parfimerijski i toaletni proizvodi <i>Essential oils and perfume materials; toilet, polishing and cleaning preparations</i>	12.694	205,8	199.605	121,0
56 Gnojiva (osim sirovih) <i>Fertilizers (other than those of group 272)</i>	5.820	517,7	45.344	159,6
57 Plastične tvari u primarnim oblicima <i>Plastics in primary forms</i>	20.724	102,3	133.402	139,1
58 Plastične tvari u ostalim oblicima <i>Plastics in non-primary forms</i>	17.518	170,5	133.663	127,3
59 Hemijske tvari i proizvodi, nespomenuti <i>Chemical materials and products, n.e.c.</i>	14.544	87,0	111.578	127,9
6 Proizvodi svrstani po materijalu <i>Manufactured goods classified chiefly by material</i>	1.319.209	127,8	2.165.203	136,8
61 Koža, proizvodi od kože, krzna <i>Leather, leather manufactures and dressed fur skins</i>	30.966	118,1	114.186	103,9
62 Proizvodi od kaučuka <i>Rubber manufactures</i>	4.759	244,6	93.932	133,3
63 Proizvodi od pluta i drveta <i>Cork and wood manufactures</i>	76.874	113,1	98.850	148,0
64 Papir, karton, proizvodi od celuloze <i>Paper, paperboard and articles of paper pulp</i>	70.540	125,9	173.840	125,5
65 Predivo, tkanine, tekstilni proizvodi <i>Textile yarn, fabrics and related products</i>	23.925	119,7	293.999	121,9
66 Proizvodi od nemetalnih minerala <i>Non-metallic mineral manufactures</i>	61.478	146,1	321.068	135,9
67 Željezo i čelik <i>Iron and steel</i>	294.826	123,0	504.651	149,2
68 Obojeni metali <i>Non-ferrous metals</i>	414.724	117,1	202.071	154,0
69 Proizvodi od metala, ostali <i>Manufactures of metals, n.e.c.</i>	341.118	151,8	362.605	145,1
7 Mašine i transportna sredstva <i>Machinery and transport equipment</i>	606.016	124,1	2.349.315	137,2
71 Pogonske mašine i uređaji <i>Power generating machinery and equipment</i>	246.476	109,4	181.004	113,9
72 Specijalne mašine za pojedine industrijske grane <i>Machinery specialized for particular industries</i>	46.217	167,6	299.422	160,1
73 Mašine za obradu metala <i>Metal working machinery</i>	19.384	149,2	59.805	161,1

2.21. IZVOZ I UVOZ BIH PO SEKTORIMA I ODSJECIMA SMTK REV.4 2007. U USD
BIH EXPORTS AND IMPORTS BY SITC REV.4 SECTIONS AND DIVISIONS 2007 IN USD

Kurs USD za 2006.godinu: 1.5066 KM za 1 USD

Kurs USD za 2007.godinu: 1.4299 KM za 1 USD

(nastavak)
(continued)

u hiljadama USD
in thousands of USD

SMTK SITC	Izvoz Exports		Uvoz Imports	
	Godina Year	Indeksi Indices	Godina Year	Indeksi Indices
	2007.	<u>2007.</u> <u>2006.</u>	2007.	<u>2007.</u> <u>2006.</u>
74 Industrijske mašine za opštu upotrebu <i>General industrial machinery and equipment</i>	109.128	140,5	385.216	146,6
75 Uredske mašine i za AOP <i>Office machines and automatic data processing machines</i>	4.647	137,1	148.126	129,7
76 Telekomunikacijski aparati <i>Telecommunication apparatus</i>	3.406	126,7	173.148	123,5
77 Električne mašine, aparati i uređaji <i>Electrical machinery, apparatus and appliances</i>	101.602	138,2	380.997	130,5
78 Cestovna vozila <i>Road vehicles</i>	67.335	112,1	696.228	143,2
79 Ostala transportna oprema <i>Other transport equipment</i>	7.819	147,4	25.369	75,8
8 Razni gotovi proizvodi <i>Miscellaneous manufactured articles</i>	848.947	121,9	937.061	128,2
81 Montažne zgrade; sanitarni uređaji <i>Prefabricated buildings; sanitary plumbing and lighting fixtures and fittings</i>	20.082	171,4	66.210	129,7
82 Pokućstvo i dijelovi <i>Furniture and parts thereof</i>	293.507	117,6	131.843	144,3
83 Predmeti za putovanje <i>Travel goods</i>	1.546	116,4	12.597	134,9
84 Odjeća <i>Wearing apparel</i>	176.934	116,3	188.727	116,6
85 Obuća <i>Footwear</i>	242.354	123,4	147.922	123,1
87 Naučni i kontrolni instrumenti <i>Scientific and controlling instruments</i>	11.007	119,7	78.232	127,6
88 Fotoaparati i satovi <i>Photographic apparatus; watches and clocks</i>	1.145	103,1	17.844	123,0
89 Razni gotovi proizvodi, nespomenuti <i>Miscellaneous manufactured goods, n.e.c.</i>	102.373	136,5	293.684	132,6
9 Proizvodi i transakcije, nespomenuti <i>Commodities and transactions, n.e.c</i>	143	27,6	1.688	57,4
96 Metalni novac <i>Coin (other than gold coin)</i>	5	57,7	850	69,4
97 Zlato, nemonetarno <i>Gold, non-monetary</i>	6	-	11	134,5
Neraspoređeno <i>Not elsewhere classified</i>	132	25,9	827	48,4

OBRAZLOŽENJE
(Vanjskotrgovinski promet BiH u 2007.godini)

U 2007.godini ostvaren je izvoz u vrijednosti od 5.936.584.000 KM, što je za 15 % više u odnosu na prethodnu godinu.

U 2007.godini ostvaren je uvoz u vrijednosti od 13.898.242.000 KM, što je za 22 % više u odnosu na prethodnu godinu.

U 2007.godini Bosna i Hercegovina je u robnom prometu s inostranstvom ostvarila trgovinski deficit u vrijednosti od 7.961.660.000 KM.

Posmatrano po odjeljcima Harmonizovanog sistema (HS), moguće je uočiti sljedeće:

Najveće učešće u izvozu u 2007.godini ostvareno je u odjeljku XV "Obični metali i proizvodi od običnih metala" u vrijednosti od 1.643.434.000 KM, što čini 27,7 % od ukupnog izvoza, kao i u odjeljku XVI "Mašine; elektrotehnička oprema; aparati za snimanje i reprodukciju slike i zvuka" u vrijednosti od 763.071.000 KM što čini 12,9 % od ukupnog izvoza.

Najveće učešće u uvozu u 2007.godini ostvareno je u odjeljku XVI "Mašine; elektrotehnička oprema; aparati za snimanje i reprodukciju slike i zvuka" u vrijednosti od 2.345.381.000 KM, što čini 16,9 % od ukupnog uvoza kao i u odjeljku V "Mineralne tvari" u vrijednosti od 2.072.574.000 KM, što čini 14,9 % od ukupnog uvoza.

Posmatrano po područjima i odjeljcima Klasifikacije djelatnosti (KD), bilo bi moguće uočiti sljedeće:

Najveće učešće u izvozu u 2007.godini ostvareno je u području (D) "Prerađivačka industrija" u vrijednosti od 5.421.567.000 KM, što čini 91,3 % od ukupnog izvoza.

U okviru ovog područja, najveće učešće u izvozu bilo je ostvareno u odjeljku (27) "Proizvodnja metala" sa ukupnom vrijednošću od 1.290.668.000 KM, što iznosi 21,7 % od ukupnog izvoza. Pored ovog odjeljka, značajan obim izvoza ostvaren je također u odjeljku (28) "Proizvodnja metalnih proizvoda, osim mašina i opreme" sa ukupnom vrijednošću od 499.476.000 KM, što iznosi 8,4 % od ukupnog izvoza.

COMMENTARY
(Foreign Trade of BiH in 2007)

In 2007, exports amounted to 4.151.748.000 USD which is 21,1 % higher than the previous year.

In 2007, imports amounted to 9.719.730.000 USD which is 28,6 % higher than the previous year.

Regarding the turnover of goods with the rest of the world in 2007, Bosnia and Herzegovina made trade deficit amounting to 5.567.982.000 USD.

Regarding the sections of Harmonized System (HS), the following should be noted:

The highest exports share in 2007 was obtained in the section XV "Base Metals and Articles of Base Metals" amounting to 1.149.335.000 USD or 27,7 % of the total exports, as well as in the section XVI "Machinery; Electrical Equipment; Television Image and Sound Recorders and Reproducers" amounting to 533.654.000 USD or 12,9 % of the total exports.

In 2007, the highest imports share was obtained in the section XVI "Machinery; Electrical Equipment; Television Image and Sound Recorders and Reproducers" amounting to 1.640.241.000 USD or 16,9 % of the total imports, as well as in the section V "Mineral products" amounting to 1.449.454.000 USD, or 14,9 % of the total imports.

Regarding the sections and divisions of Classification of activities (NACE Rev.1.1), the following should be noted:

The highest exports share in 2007 was obtained in the section (D) "Manufacturing industry" amounting to 3.791.571.000 USD or 91,3 % of the total exports.

The highest exports share within this section was obtained in the division (27) "Production of metals" amounting to 902.628.000 USD or 21,7 % of the total exports. A significant exports was also obtained in the division (28) "Manufacture of fabricated metal products, except machinery and equipment" amounting to 349.308.000 USD, or 8,4 % of the total exports.

U 2007.godini najveće učešće u uvozu ostvareno je u području (D) "Prerađivačka industrija" sa ukupnom vrijednošću od 12.714.879.000 KM, što iznosi 91,5 % od ukupnog uvoza.

U okviru ovog područja, najveće učešće u uvozu ostvareno je u odjeljku (15) "Proizvodnja hrane i pića" sa ukupnom vrijednošću od 1.568.454.000 KM, što iznosi 11,3 % od ukupnog uvoza. Značajan obim uvoza ostvaren je također u odjeljku (23) "Proizvodnja koksa, naftnih derivata i nuklearnog goriva" sa ukupnom vrijednošću od 1.414.270.000 KM, što iznosi 10,2 % od ukupnog uvoza.

Posmatrano po Glavnim industrijskim grupacijama po ekonomskoj namjeni (GIG), moguće je uočiti sljedeće:

Od ukupno ostvarenog izvoza u 2007.godini, najveći dio se odnosio na proizvode iz grupe "Intermedijarni proizvodi, osim energije" u vrijednosti od 2.574.217.000 KM ili 43,4 % od ukupno ostvarenog izvoza i grupe "Kapitalni proizvodi" u vrijednosti od 1.279.153.000 KM ili 21,5 % od ukupno ostvarenog izvoza.

U istoj godini, najveći dio uvoza se odnosio na uvoz proizvoda iz grupe "Intermedijarni proizvodi, osim energije" u vrijednosti od 4.240.468.000 KM ili 30,5 % od ukupno ostvarenog uvoza. Također, značajan dio uvoza odnosio se na uvoz proizvoda iz grupe "Kapitalni proizvodi" u vrijednosti od 3.389.812.000 KM ili 24,4% od ukupno ostvarenog uvoza.

U pogledu geografske distribucije robnog prometa BiH s inostranstvom, moguće je navesti sljedeće:

U 2007.godini, najviše se izvozilo u Hrvatsku i to u vrijednosti od 1.090.120.000 KM, što je u procentima 18,4 % od ukupno ostvarenog izvoza. Od susjednih zemalja, također značajan izvoz u istoj godini ostvaren je u Srbiju¹ i to u vrijednosti od 695.945.000 KM, što je u procentima 11,7 % od ukupnog izvoza.

Posmatrano prema regionalnim grupacijama, u 2007.godini najviše se izvozilo u EU i to u vrijednosti od 3.400.860.000 KM, što je u procentima 57,3 % od ukupnog izvoza. U okviru zemalja EU, najviše se izvozilo u Italiju i to u vrijednosti od 779.102.000 KM, što je u procentima 13,1 % od ukupno ostvarenog izvoza.

In 2007, the highest imports share was obtained in the section (D) "Manufacturing industry" amounting to 8.892.145.000 USD or 91,5 % of the total imports.

The highest imports share within this section was obtained in the division (15) "Production of food and beverages" amounting to 1.096.898.000 USD or 11,3 % of the total imports. A significant imports was also obtained in the division (23) "Manufacture of coke, refined petroleum products and nuclear fuel" amounting to 989.069.000 USD or 10,2 % of the total imports.

According to Main Industrial Groupings by intended use (MIG), the following should be noted:

The highest exports share was obtained in the group "Intermediate goods, except energy" amounting to 1.800.278.000 USD or 43,4 % of the total exports and in the group "Capital goods" amounting to 894.575.000 USD or 21,5 % of the total exports.

In the same year the highest imports share was obtained in the group "Intermediate goods, except energy" amounting to 2.965.570.000 USD or 30,5 % of the total imports. A significant imports was also obtained in the group "Capital goods" amounting to 2.370.664.000 USD or 24,4 % of the total imports.

Regarding the geographical distribution of the B&H trade in goods with the rest of the world, the following should be noted:

In 2007, the highest exports was to Croatia amounting to 762.375.000 USD or 18,4 % of the total exports. Regarding the neighbouring countries, a significant exports in 2007 was also to Serbia amounting to 486.709.000 USD or 11,7% of the total exports.

Regarding the regional groups, in 2007, the highest exports was to EU amounting to 2.378.390.000 USD or 57,3 % of the total exports. Given the EU countries, the highest exports was to Italy amounting to 544.864.000 USD or 13,1 % of the total exports.

¹ Do 12.02.2007.godine podaci su se prikupljali za područje SCG. Od 13.02.2007.godine podaci su se prikupljali zasebno za Srbiju i zasebno za Crnu Goru.

U 2007.godini, najviše se uvozilo iz Hrvatske i to u vrijednosti od 2.449.198.000 KM, što je u procentima 17,6 % od ukupno ostvarenog uvoza. Od susjednih zemalja, također značajan uvoz u istoj godini ostvaren je iz Srbije i to u vrijednosti od 1.303.242.000 KM, što je u procentima 9,4 % od ukupno ostvarenog uvoza.

Posmatrano prema regionalnim grupacijama, u 2007.godini najviše se uvozilo iz EU i to u vrijednosti od 6.642.144.000 KM, što je u procentima 47,8 % od ukupno ostvarenog uvoza. U okviru zemalja EU, najviše se uvozilo iz Njemačke i to u vrijednosti od 1.742.880.000 KM, što je u procentima 12,5 % od ukupno ostvarenog uvoza.

Gledano po sektorima Standardne međunarodne trgovinske klasifikacije (SMTK Rev.4), moguće je uočiti sljedeće važnije tendencije:

U 2007.godini najveće učešće u izvozu ostvareno je u sektoru (6) "Proizvodi svrstani po materijalu" sa ukupnom vrijednošću od 1.886.337.000 KM, što iznosi 31,8 % od ukupnog izvoza.

Značajan obim izvoza ostvaren je također u sektoru (8) "Razni gotovi proizvodi" sa ukupnom vrijednošću od 1.213.910.000 KM, što iznosi 20,4 % od ukupnog izvoza.

U 2007.godini najveće učešće u uvozu ostvareno je u sektoru (7) "Mašine i transportna sredstva" sa ukupnom vrijednošću od 3.359.286.000 KM, što iznosi 24,2 % od ukupnog izvoza.

Značajan obim uvoza ostvaren je također u sektoru (6) "Proizvodi svrstani po materijalu" sa ukupnom vrijednošću od 3.096.023.000 KM, što iznosi 22,3 % od ukupnog uvoza.

In 2007, the highest imports was to Croatia amounting to 1.712.846.000 USD or 17,6 % of the total imports. Regarding the neighbouring countries, a significant imports in 2007 was also from Serbia amounting to 911.422.000 USD or 9,4 % of the total imports.

Regarding the regional groups, in 2007, the highest imports was from EU amounting to 4.645.181.000 USD or 47,8 % of the total imports. Given the EU countries, the highest imports was from Germany, amounting to 1.218.883.000 USD or 12,5 % of the total imports.

Regarding the sections of the Standard International Trade Classification (SITC Rev.4), the following important trends should be noted:

In 2007, the highest exports share was obtained in the section (6) "Products classified by material" amounting to 1.319.209.000 or 31,8 % of the total exports.

A significant exports was obtained also in the section (8) "Miscellaneous manufactured articles" amounting to 848.947.000 or 20,4 % of the total exports.

In 2007, the highest imports share was obtained in the section (7) "Machinery and transport vehicles" amounting to 2.349.315.000 USD or 24,2 % of the total exports.

A significant imports share was obtained also in the section (6) "Products classified by material" amounting to 2.165.203.000 USD or 22,3 % of the total imports.

SKRAĆENICE

UN – Ujedinjene nacije
WCO – Svjetska carinska organizacija
EC – Evropska komisija
EFTA – Evropsko udruženje za slobodnu trgovinu
EU – Evropska unija
OECD – Organizacija za ekonomsku saradnju i razvoj
EUROSTAT – Statistički ured EU
BiH – Bosna i Hercegovina
KM – Konvertibilna marka
USD – Američki dolar
EUR – Euro
KD – Klasifikacija djelatnosti BiH

GIG – Glavne industrijske grupacije
SMTK – Standardna međunarodna trgovinska klasifikacija

ZNAKOVI

- nema pojave
... ne raspolože se podatkom

ABBREVIATIONS

UN – United Nations
WCO – World Customs Organization
EC – European Commission
EFTA – European Free Trade Association

EU – European Union
OECD – Organization for Economic Co-operation and Development
EUROSTAT – Statistical office of EU
BiH – Bosnia and Herzegovina
KM – Convertible mark
USD – US Dollar
EUR – Euro
NACE – Statistical Classification of Economic Activities in the European Community
MIG – Main Industrial Groupings
SITC – Standard International Trade Classification

SYMBOLS

- no entry
... data not available

