

BOSNA I HERCEGOVINA
AGENCIJA ZA STATISTIKU
BOSNE I HERCEGOVINE



ISSN 1840-1058
BOSNIA AND HERZEGOVINA
AGENCY FOR STATISTICS OF
BOSNIA AND HERZEGOVINA

SOCIJALNA ZAŠTITA U 2005

SOCIAL WELFARE IN 2005

Sarajevo, decembar/December
2006

TEMATSKI BILTEN
THEMATIC BULLETIN

TB
07

Izdaje i štampa:

**Agencija za statistiku Bosne i Hercegovine,
Bosna i Hercegovina, Sarajevo, Zelenih beretki 26**

Published and printed by:

*Agency for Statistics of Bosnia and Herzegovina,
Bosnia and Herzegovina, Sarajevo, Zelenih beretki 26*

Odgovara:

Zdenko Milinović, direktor

Responsible:

Zdenko Milinović, director

Podatke pripremili:

Nora Selimović, Dajana Mitrović, Vedrana Veljo

Data prepared by:

Nora Selimović, Dajana Mitrović, Vedrana Veljo

Izrada tabela i grafikona:

Nora Selimović

Tables and graphs prepared by:

Nora Selimović

Tehnički urednik:

Aziz Vreto

Editor:

Aziz Vreto

Molimo korisnike Biltena da prilikom upotrebe podataka obavezno navedu izvor

User are kindly requested to mention data source

SADRŽAJ CONTENTS

PREDGOVOR <i>FOREWORD</i>	5
METODOLOŠKA OBJAŠNJENJA <i>NOTES ON METHODOLOGY</i>	8
1. CENTRI ZA SOCIJALNI RAD <i>SOCIAL WELFARE CENTRES</i>	19
2. MALOLJETNI KORISNICI PREMA KATEGORIJAMA I SPOLU <i>MINOR BENEFICIARIES BY CATEGORIES AND SEX</i>	20
GRAFIKON 1. MALOLJETNI KORISNICI PREMA SPOLU <i>GRAPH 1. MINOR BENEFICIARIES BY SEX</i>	24
GRAFIKON 2. MALOLJETNI KORISNICI PREMA KATEGORIJAMA <i>GRAPH 2. MINOR BENEFICIARIES BY CATEGORIES</i>	24
3. PUNOLJETNI KORISNICI PREMA KATEGORIJAMA I SPOLU <i>ADULT BENEFICIARIES BY CATEGORIES AND SEX</i>	25
GRAFIKON 3. PUNOLJETNI KORISNICI PREMA SPOLU <i>GRAPH 3. ADULT BENEFICIARIES BY SEX</i>	28
GRAFIKON 4. PUNOLJETNI KORISNICI PREMA KATEGORIJAMA <i>GRAPH 4. ADULT BENEFICIARIES BY CATEGORIES</i>	28
4. OBLICI I USLUGE SOCIJALNE ZAŠTITE-MALOLJETNI KORISNICI <i>FORMS AND SERVICES OF SOCIAL WELFARE-MINOR BENEFICIARIES</i>	29
5. OBLICI I USLUGE SOCIJALNE ZAŠTITE-PUNOLJETNI KORISNICI <i>FORMS AND SERVICES OF SOCIAL WELFARE-ADULT BENEFICIARIES</i>	33
6. DOMOVI ZA DJECU I OMLADINU <i>INSTITUTIONS FOR CHILDREN AND ADOLESCENTS</i>	36
7. KORISNICI DOMOVA ZA DJECU I OMLADINU PREMA RODITELJIMA <i>RESIDENTS OF HOMES FOR CHILDREN AND YOUTH, BREAKDOWN BY PARENTS</i>	37
8. STRUKTURA KORISNIKA DOMOVA ZA DJECU I OMLADINU <i>STRUCTURE OF BENEFICIARIES IN THE HOMES FOR CHILDREN AND YOUTH</i>	37
GRAFIKON 5. KORISNICI DOMOVA ZA DJECU I OMLADINU PREMA RODITELJIMA <i>GRAPH 5. RESIDENTS OF HOMES FOR CHILDREN AND YOUTH, BREAKDOWN BY PARENTS</i>	37

9.	USTANOVE SOCIJALNE ZAŠTITE ZA INVALIDNU DJECU I OMLADINU OMETENU U PSIHIČKOM I FIZIČKOM RAZVOJU <i>SOCIAL WELFARE INSTITUTIONS FOR PHYSICALLY AND MENTALLY HANDICAPPED CHILDREN AND ADOLESCENTS.....</i>	38
10.	KORISNICI USTANOVA SOCIJALNE ZAŠTITE ZA INVALIDNU DJECU I OMLADINU OMETENU U PSIHIČKOM I FIZIČKOM RAZVOJU PREMA SPOLU I RODITELJIMA <i>RESIDENTS OF SOCIAL WELFARE INSTITUTIONS FOR DISABLED CHILDREN AND YOUTH IMPEDED IN PSYCHICAL AND PHYSICAL DEVELOPMENT, BREAKDOWN BY SEX AND PARENTS.....</i>	39
	GRAFIKON 6. KORISNICI USTANOVA SOCIJALNE ZAŠTITE ZA INVALIDNU DJECU I OMLADINU OMETENU U PSIHIČKOM I FIZIČKOM RAZVOJU PREMA RODITELJIMA <i>GRAPH 6. RESIDENTS OF SOCIAL WELFARE INSTITUTIONS FOR DISABLED CHILDREN AND YOUTH IMPEDED IN PSYCHICAL AND PHYSICAL DEVELOPMENT, BREAKDOWN BY PARENTS.....</i>	39
11.	ZAPOSLENI U CENTRIMA ZA SOCIJALNI RAD <i>EMPLOYEES IN THE SOCIAL WELFARE CENTRES.....</i>	40
	GRAFIKON 7. ZAPOSLENI U CENTRIMA ZA SOCIJALNI RAD <i>GRAPH 7. EMPLOYEES IN THE SOCIAL WELFARE CENTRES.....</i>	40
12.	ZAPOSLENI U DOMOVIMA ZA DJECU I OMLADINU <i>EMPLOYEES IN THE INSTITUTIONS FOR CHILDREN AND YOUTH.....</i>	41
	GRAFIKON 8. ZAPOSLENI U DOMOVIMA ZA DJECU I OMLADINU PO SPOLU <i>GRAPH 8. EMPLOYEES IN THE INSTITUTIONS FOR CHILDREN AND YOUTH BY SEX.....</i>	41
13.	ZAPOSLENI U USTANOVAMA ZA INVALIDNU DJECU I OMLADINU OMETENU U PSIHIČKOM I FIZIČKOM RAZVOJU <i>EMPLOYEES IN THE INSTITUTIONS FOR CHILDREN AND YOUTH IMPEDED IN PSYCHICAL AND PHYSICAL DEVELOPMENT.....</i>	42
14.	USTANOVE SOCIJALNE ZAŠTITE ZA ODRASLE INVALIDNE OSOBE <i>SOCIAL WELFARE INSTITUTIONS FOR ADULT HANDICAPPED PERSONS.....</i>	43
15.	USTANOVE SOCIJALNE ZAŠTITE ZA ODRASLE OSOBE <i>SOCIAL WELFARE INSTITUTIONS FOR ADULT PERSONS.....</i>	43

PREDGOVOR

Agencija za statistiku BiH objavljuje bilten «Socijalna zaštita u BiH» prvi put. Podaci dati u ovom biltenu su rezultat agregiranja podataka entitetskih zavoda za statistiku Federacije BiH i Republike Srpske.

Ubuduće će ovaj bilten biti redovna godišnja publikacija Agencije za statistiku.

U biltenu «Socijalna zaštita u BiH» Agencija za statistiku BiH objavljuje podatke o korisnicima svih oblika, mjera i usluga socijalne zaštite, ali i podatke o ustanovama socijalne zaštite i zaposlenim u tim ustanovama, u periodu od 2000.-2005. Podaci su razvrstani prema starosti korisnika, stepenu ugroženosti, vrsti socijalnih potreba i ustanovama za pružanje socijalne zaštite.

Agencija za statistiku će biti zahvalna na svim primjedbama i sugestijama koje će doprinijeti poboljšanju slijedećeg biltena.

Zdenko Milinović
Direktor
Agencije za statistiku

FOREWORD

Agency for Statistics of BiH publishes a Bulletin «Social welfare in BiH» for the first time. This Bulletin is a result of aggregation data from entities statistical offices of Federation of BiH and Republic of Srpska.

In the future this Bulletin will be a regular annual publication of the Agency for Statistics of BiH.

In Bulletin «Social welfare in BiH» Agency for Statistics publish data on beneficiaries of all forms, measures and services of social welfare as well as data on social welfare institutions and employees of this institutions for the period 2000-2005. Data are given by the age of beneficiaries, extent of disadvantage as well as by kind of social needs and social welfare institutions.

Agency for Statistics will appreciate any suggestions and comments that could improve our next Bulletin.

Zdenko Milinović
Director
Agency for Statistic

METODOLOŠKA OBJAŠNJENJA

Izvori podataka

Podaci o maloljetnim i punoljetnim korisnicima socijalne zaštite i provedenim oblicima, mjerama i uslugama socijalne zaštite su rezultat agregiranja podataka uporedivih godišnjih istraživanja koja provode entitetske statistike i Distrikt Brčko.

Obuhvatnost podataka

Podaci o korisnicima i oblicima socijalne zaštite kao i o ustanovama socijalne zaštite, odnose se na kalendarsku godinu.

Definicije

Korisnici socijalne zaštite

Korisnikom socijalne zaštite smatra se svako lice koje je u toku izvještajne godine jednom ili više puta koristilo određene oblike i mjere socijalne zaštite i usluge socijalnog rada.

Korisnici su razvrstani u dvije osnovne dobne grupe-maloljetni i punoljetni korisnici.

Maloljetni korisnici

Maloljetnici ugroženi porodičnom situacijom

Bez oba roditelja - djeca i omladina čija su oba roditelja umrla.

Nepoznatih roditelja – djeca i omladina roditelja čiji se identitet ne može utvrditi.

Napušteni od roditelja – djeca i omladina čiji su roditelji poznati i poznatog boravišta, ali su djecu napustili i odbijaju da se o njima staraju, kao i djeca poznatih roditelja nepoznatog boravišta i ostali slučajevi napuštanja djece od strane roditelja.

Djeca roditelja spriječenih da obavljaju roditeljsku dužnost uslijed izdržavanja kazne, dužeg liječenja u stacionaru, teškog hroničnog oboljenja, privremenog rada u inostranstvu, lišavanja poslovne sposobnosti i sl.

Djeca roditelja lišenih roditeljskih prava – djeca i omladina čijim je roditeljima odlukom suda oduzeto roditeljsko pravo. U ovu kategoriju spadaju i slučajevi kada je samo jednom od roditelja oduzeto roditeljsko pravo.

Iz materijalno ugroženih porodica – djeca i omladina čiji roditelji nemaju ni minimalnih materijalnih i socijalnih uslova za podizanje djece, kao što su lica bez stalnog izvora prihoda, s minimalnim prihodima po članu domaćinstva, nezaposlena lica, lica s neriješenim stambenim pitanjima.

Iz porodica s poremećenim porodičnim odnosima – djeca i omladina koja žive u porodicama u kojima postoje konfliktne situacije između pojedinih članova, svađe,

NOTES ON METHODOLOGY

Source of data

Data on minor and adult beneficiaries of social welfare, and implemented forms, measures and services of social welfare are result of aggregating data from comparable annual survey which are conducted by Entity's Statistical Offices and Bureau of District Brcko.

Data coverage

Data on beneficiaries and forms of social welfare, as well as data on social welfare institutions refer to a calendar year.

Definitions

Social welfare beneficiaries

Social welfare beneficiary is every person who has used certain forms and measures of social welfare and social work services, once or several times during the reference year. Beneficiaries are classified into two basic age groups – minor and adult beneficiaries.

Minor beneficiaries

Minor beneficiaries disadvantaged by family situation

Without both parents – children and youth with both parents dead.

Of unknown parents – children and youth of parents whose identity cannot be ascertained (foundlings).

Abandoned by parents – children and youth of known parents and residence, abandoned by parents who refuse to take care of them, as well as children of known parents and of unknown residence and other cases of parents abandoning children.

Children of parents prevented from performing parental duty due to certain constraints such as imprisonment, prolonged treatment in hospital, severe chronic disease, temporary employment abroad, working incapability, etc.

Children of parents deprived of parental right - children and youth of parents deprived of parental right by the decision of court. Cases when only one parent is deprived of parental right are also included in this category.

Coming from economically disadvantaged families - children and youth whose parents cannot provide even a minimum financial or social conditions for raising children such as persons without the permanent source of income, persons with minimal income per household member, unemployed persons, persons with housing problems, etc.

Coming from families with disturbed family relationships-children and youth from families in which there are conflicts between family members, quarrels, asperities, beating, molesting, absence of emotional relationship and permanent incompatibility of relations,

grubosti, tuče, zlostavljanje, odsustvo emocionalnih veza i trajna neusklađenost odnosa, asocijalno, patološko i kriminalno ponašanje članova porodice.

Razvedenih ili roditelja u brakorazvodnom sporu – djeca i omladina čiji su roditelji razvedeni ili je brakorazvodni spor u toku, za koje se na zahtjev suda utvrđuje kod kojeg će roditelja živjeti nakon razvoda braka, ili djeca za koju je u toku reguliranje alimentacije, viđanja drugog roditelja i drugo.

Ostali maloljetnici ugroženi porodičnom situacijom – djeca samohranih roditelja, vanbračna djeca, djeca s neriješenim materijalnim, stambenim i drugim pitanjima.

Maloljetnici ometeni u fizičkom i psihičkom razvoju

Maloljetnicima ometenim u fizičkom razvoju se smatraju djeca i omladina s oštećenjem vida, sluha, s poremećajima u govoru i glasu, fizički invalidna kao i lica višestruko ometena u razvoju.

Maloljetnicima ometenim u psihičkom razvoju se smatraju djeca i omladina koja su ometena u psihičkom razvoju, a razvrstana su prema važećim propisima o razvrstavanju i evidenciji ovih lica.

Maloljetnici s poremećajima u ponašanju i ličnosti

S asocijalnim ponašanjem – djeca i omladina sklona skitnji, besposličanju, bježanju od kuće, nedoličnom ponašanju, prostituciji, upotrebi alkohola, prevarama i sl.

Maloljetni prestupnici ispod 14 godina – djeca i omladina koja su izvršila prekršaj ili krivično djelo, a krivično su neodgovorna zbog uzrasta, kao i maloljetni narkomani.

Psihički bolesna lica - maloljetna lica sklona raznim psihičkim oboljenjima.

Maloljetni korisnici u stanju različitih socijalno - zaštitnih potreba

Bez specifične kategorije – djeca i omladina koja se ne mogu uvesti ni u jednu od navedenih kategorija, zdravstveno neosigurana djeca i omladina, kao i djeca i omladina kojima se pruža pomoć u ostvarivanju određenih prava.

PUNOLJETNI KORISNICI

Korisnici subvencioniranja troškova (stanarine, grijanja, sahrane)

Fizički i psihički ometeni

S oštećenim vidom – odrasla slijepa i slabovidna lica.

S oštećenim sluhom – odrasla gluha i nagluha lica.

asocial, pathological and criminal behaviour of family members (vagrancy, crime, prostitution, alcohol or drug abuse, etc.) as well as parental indifference and negligence.

Of divorced parents or parents in divorce procedure – children and youth of divorced parents or parents in divorce procedure for whom, upon the request of court, the decision must be made on custody, financial support, right to visit a child, etc.

Other minors with disturbed family relationship – children of single parents, children with financial, housing and other problems.

Physically and mentally handicapped minors

Physically handicapped minors are children and youth with visual and hearing impairments, voice and speech impediments, physical handicaps and multiple disorders.

Mentally handicapped minors are children and youth with mental disorders, and are classified by current regulations on registration and classification of such persons.

Minors with behavioural and personality disorders

With asocial behaviour – children and youth inclined to vagrancy, running from home, indecent behaviour, prostitution, alcohol abuse, frauds, etc.

Minor offenders under 14 years of age – children and youth who have committed an offence or a criminal act and are not subject to legal prosecution due to their age as well as minor drug addicts.

Mentally ill persons

Minor persons prone to various mental diseases.

Minor beneficiaries in need of different social and protective services

Without specific category – children and youth who cannot be classified into any of the specific categories, children and youth without health insurance as well as children and youth being rendered assistance in exercising certain rights.

ADULT BENEFICIARIES

Beneficiaries of subventions (for rents, heating, funeral).

Physically and mentally disabled

With visual disorders – blind adults and adults with visual impairments.

With hearing disorders – deaf adults and adults with hearing impairments.

Physically disabled – adults with permanent diseases (incurable and long lasting) which reduced their working capability.

Fizički invalidna – odrasla lica kod kojih je oboljenje trajno, zbog čega im je bitno smanjena radna sposobnost.

Mentalno zaostala lica – odrasla lica teško, teže, umjereno i lako mentalno zaostale.

Ostala invalidna lica – odrasla lica s ostalim fizičkim oštećenjima, nesposobna za rad i neosigurana po drugom osnovu, zatim odrasli distrofičari, lica s posljedicama cerebralne paralize, lica s više smetnji, lica s poremećajima u ponašanju i slično.

S kombinovanim smetnjama – lica kod kojih je medicinski utvrđena neka od psihičkih ili nervnih bolesti (neurotičari, psihotičari, epileptičari) i sl.

Lica društveno neprihvatljivog ponašanja su lica s asocijalnim ponašanjem (skitnja, prosjačenje, prostitucija, lica sklona vršenju krivičnih djela i prekršaja, upotrebi alkohola, narkomanija).

Psihički bolesna lica su lica sklona raznim psihičkim oboljenjima.

Lica koje nemaju dovoljno prihoda za izdržavanje, materijalno neosigurana.

Materijalno neosigurana lica su lica koja su sposobna za rad, ali nemaju sredstava za život, niti ih po drugom osnovu mogu osigurati i mlađa su od 65 godina (muškarci) odnosno 60 godina (žene).

Lica nesposobna za rad su lica potpuno i trajno nesposobna za rad, bez sredstava za život, a mlađa su od 65 godina (muškarci) odnosno 60 godina (žene).

Stara lica bez porodičnog staranja – lica koje nemaju djece ni drugih bližih srodnika koji su dužni da se o njima staraju kao i lica bez sredstava za život (bez imovine, ili bilo kakvih drugih redovnih prihoda).

Hronično bolesne – slijepa, psihički oboljela, fizički invalidna i hronično oboljela lica.

Bez specifične kategorije (ostali)

Lica s porodičnim problemima, lica u brakorazvodnom sporu i ostala lica bez specifične kategorije.

OBLICI, MJERE I USLUGE SOCIJALNE ZAŠTITE

Pod oblikom, mjerom ili uslugom podrazumijeva se svaki slučaj sprovedene zaštite na osnovu zakona i propisa iz ove oblasti od strane centra za socijalni rad, ili službe socijalne zaštite.

Podaci o oblicima, mjerama i uslugama odnose se na broj sprovedenih odnosno korištenih oblika, mjera i usluga u izvještajnom periodu, a ne na broj lica. Jedno isto lice može se pojaviti više puta kao korisnik tj. onoliko puta koliko je koristilo neki od oblika, mjera i usluga u toku izvještajne godine. Ako lice više puta koristi isti oblik, mjeru ili uslugu biće obuhvaćeno samo jednom. Ako lice koristi više oblika, mjera ili usluga obuhvatiće se kod svakog oblika, odnosno mjere ili usluge.

Mentally disabled – adult persons with severe, less severe, moderate and mild mental handicaps.

Other disabled persons – adults with other physical handicaps, unable to work and unprovided on other basis, adults with muscular dystrophy, persons suffering from cerebral paralysis, persons with multiple disorders, behavioural disorders, etc.

With combined disorders – persons with the medical diagnosis of certain mental or neurological disease (neurotics, psychotics and epileptics), etc.

Persons with socially unacceptable behaviour are persons with asocial behaviour (vagrancy, begging, prostitution, person's inclined criminal acts and offences, alcohol and drug abuse).

Mentally ill persons are persons prone to various mental diseases.

Persons not having a sufficient income to support themselves, financially unprovided

Financially unprovided persons are persons able to work but don't have finances for living or are unable to provide them on other basis and are under 65 years of age (men), or under 60 (women).

Unable to work – persons completely and permanently unable to work, without financial resources of living, and are under 65 (men), or 60 (women).

Old persons without family care – persons without children or any other close relatives obliged to take care of them as well as persons without resources to provide for a living (without property or any other regular income as well as persons owning a farm but due to old age and weakness are unable to cultivate land and provide for life).

Chronically ill – blind, mentally ill, physically handicapped and persons with chronic disease.

Without specific category (others)

Persons with family problems, persons in divorcement procedure and other persons without specific category.

FORMS, MEASURES AND SERVICES OF SOCIAL WELFARE

Form, measure or service are considered every case of protection provided by Centre of social welfare or Social welfare service on the basis of legal acts and regulations concerned with this field.

Data on forms, measures, and services refer to the number of conducted, that is, used forms, measures and services in the reference period, and not to the number of persons. One person can be shown several times as a beneficiary, as much times as it has used some of the forms, measures and services during the reference year. If the same person uses the same form, measure or service more than once, it is covered only once. If a person uses several forms, measures or services, it is covered by each form, measure and service.

OBLICI SOCIJALNE ZAŠTITE

Starateljstvo podrazumijeva slučajeve kada se maloljetno ili punoljetno lice koje je lišeno poslovne sposobnosti, stavlja pod starateljstvo.

Usvojenje podrazumijeva slučajeve zakonskog usvojenja.

Smještaj u ustanove

Predškolske ustanove – podrazumijeva one slučajeve kada se troškovi smještaja i boravka osiguravaju iz sredstava socijalne ili dječje zaštite.

Smještaj u ustanove socijalne zaštite podrazumijeva smještaj maloljetnih i punoljetnih korisnika u odgovarajuće ustanove socijalne zaštite: dječji domovi, domovi za odojčad i malu djecu, za djecu ometenu u razvoju, za odgojno zapuštenu djecu i omladinu, domovi za stare i iznemogle, za penzionere, kao i domovi za odrasla invalidna lica i prihvatne stanice za maloljetna i punoljetna lica.

Smještaj u drugu porodicu podrazumijeva osiguravanje stanovanja, ishrane, odgoja i brige u porodici u koju se smještaju lica u stanju socijalne potrebe (djeca, odrasli, ostarjeli).

Smještaj u učenički ili studentski dom, smještaj u ustanovu za djecu bez roditeljskog staranja, smještaj u ustanovu za rehabilitaciju i zaštitu, smještaj u druge ustanove socijalne zaštite kao i smještaj u dom za stare osobe su takođe vidovi smještaja u ustanove u okviru oblika socijalne zaštite.

MJERE SOCIJALNE ZAŠTITE

Mjere prema maloljetnicima podrazumijevaju angažiranje centra za socijalni rad na provođenju odgojnih mjera koje je sud izrekao kao i mjera koje centar poduzima na osnovu svoje odluke.

Upućivanje na školovanje i osposobljavanje podrazumijeva angažiranje centra za socijalni rad oko uključivanja na redovno školovanje maloljetnih korisnika socijalne zaštite koji su napustili školu ili nisu bili obuhvaćeni redovnim školovanjem ,kao i uključivanje djece i omladine ometene u razvoju na specijalno obrazovanje.

Ostale mjere podrazumijevaju slučajeve pružanja savjeta u vezi s odgojnim i razvojnim problemima djece, osiguravanja ljetovanja i oporavka iz sredstava socijalne zaštite, regulisanja zdravstvene zaštite neosiguranih lica i sl.

Pomoć za osposobljavanje i privređivanje podrazumijeva zasnivanje radnog odnosa lica u stanju socijalne potrebe angažovanjem centra za socijalni rad na pripremi kolektiva da prihvati to lice kao i rad s licem u cilju uspješnog uključivanja u kolektiv. Ovdje se podrazumijeva i zasnivanje radnog odnosa na određeno vrijeme u «kućnoj» radinosti, raznim servisima i sl., kao i zapošljavanje invalidnih lica u zaštitnim radionicama.

FORMS OF SOCIAL WELFARE

Guardianship refers to every case of appointing a guardian to look after the affairs of minor or adult person deprived of working capability.

Adoption is considered every case of legal adoption.

Placement (assignment) in institution

Pre-school institutions – every case of accommodation expenses being financed from social welfare funds or funds for protection of children.

Assignment to social welfare institutions is considered accommodation of minor and adult beneficiaries in appropriate social welfare facilities such as: institutions for infants and young children, socially maladjusted children and youth, rest or retirement homes, institutions for adult handicapped persons and shelter stations for minors and adults persons.

Foster care is considered consigning persons (children, adults, old persons) in need of social protection to a family for dwelling, nourishment, upbringing and care.

Assignment to pupil and student hostel, assignment to institution for rehabilitation and protection, assignment to other social welfare institutions as well as an assignment to home for old people are also modes of placement in institutions, in the frame of the forms of social welfare.

MEASURES OF SOCIAL WELFARE

Measures concerning minors are considered engagement of social welfare centre in conducting measures of upbringing proclaimed by court as well as measures conducted by centre upon its own decision.

Assignment to school and vocational training refers to the engagement of social welfare centre in including into the process of education minor beneficiaries that have left school or have not been covered by regular education as well as including mentally and physically handicapped children and youth in special education, i.e. vocational training.

Other measures are cases of rendering advice about problems in upbringing and development of children, providing summer vacations and rehabilitation financed from social welfare funds, covering health insurance of uninsured persons, etc.

Assistance in vocational training and employment is considered engagement of social welfare centre in employment of beneficiary in an enterprise as well as in preparing those persons for new working environment. Here is included employment on temporary basis «at home», various services, etc., as well as employing disabled in protective workshops.

Pomoć za rehabilitaciju podrazumijeva novčana davanja u cilju uključivanja na osposobljavanje za rad ili profesionalnu rehabilitaciju djece i omladine ometene u psihičkom ili fizičkom razvoju kao i odraslih invalidnih lica, a na teret sredstava centara za socijalni rad odnosno službi socijalne zaštite.

NOVČANE POMOĆI

Stalna novčana pomoć podrazumijeva novčana davanja koja osiguravaju centri za socijalni rad, a koja su jedini ili dopunski izvor sredstava za zadovoljavanje životnih potreba lica u stanju socijalnih potreba.

Jednokratna novčana pomoć isplaćuje se najviše dva puta godišnje za domaćinstvo i ne može iznositi više od ukupno pet iznosa novčane pomoći utvrđene zakonom, osim u slučajevima kada je zbog posebnih okolnosti potrebno odobriti veći iznos.

Dodatak za tuđu njegu podrazumijeva poseban novčani dodatak licima kojima je potrebna pomoć drugog lica u zadovoljavanju njihovih egzistencijalnih potreba.

OSTALI OBLICI ZAŠTITE I USLUGA

Razvrstavanje na temelju dijagnoza podrazumijeva slučajeve kada nadležni organ izvrši razvrstavanje djece ometene u psihičkom i fizičkom razvoju.

Pomoć u ostvarivanju određenih prava podrazumijeva slučajeve pomoći oko reguliranja penzije, alimentacije i dr.

Pomoć u sređivanju bračnih i porodičnih odnosa po pravilu se provodi primjenom metoda savjetovanja i davanja stručnih mišljenja socio – psihološkog, pedagoškog, pravnog ili drugog karaktera.

Ostale usluge su stručne ekspertize, pisani izvještaji, posredovanja kod drugih institucija u cilju osiguravanja odgovarajuće pomoći kao i pomoći za ishranu, odjeću, obuću, ogrjev i sl.

USTANOVE SOCIJALNE ZAŠTITE

Domovi za djecu i omladinu osiguravaju privremeno ili trajno zbrinjavanje, ishranu, zdravstvenu zaštitu, odgajanje, obrazovanje i trajno osposobljavanje djece i omladine kojoj je potreban ovakav oblik zaštite.

Ustanove socijalne zaštite za invalidnu djecu i omladinu ometenu u razvoju osiguravaju u zavisnosti od vrste i stepena oštećenja, privremeni ili trajni smještaj, njegu, odgajanje, obrazovanje i osposobljavanje za rad pod posebnim uslovima.

Allowance for rehabilitation is money for vocational training or professional rehabilitation of mentally and physically handicapped children and youth and disabled adults, given from funds of social welfare centres or social welfare services.

ALLOWANCES

Permanent allowance is money provided by social welfare centres or municipal social welfare services, which is the only or supplemental financial resource for persons in need of social welfare.

One - off allowance is paid twice a year at most for a household. This allowance cannot exceed the amount of five allowances in total determined in law, except for cases requiring greater amount due to special circumstances. The decision on the approval of such payment is made by an executive of the body that determines this right.

Allowance for care rendered by other person is a special allowance for persons requiring assistance of other person for satisfying their existential needs.

OTHER FORMS OF PROTECTION AND SERVICES

Classification on the basis of diagnoses is categorisation of mentally and physically handicapped children done by organization in charge.

Assistance in exercising certain rights refers to cases of rendering help for regulating pension, alimentation, etc.

Assistance in solving issues concerning children of divorced parents or parents in divorcement procedure is considered giving opinions and suggestions to court about custody of children after divorce in cases when parents have reached no agreement.

Care and other services rendered in home refer to rendering health care in home to severely and less severely chronically diseased, immobile and otherwise diseased persons, irrespective of their financial condition.

Assistance in normalizing marriage and family relationship is done, regularly, through advisory methods and giving professional opinions of social, psychological, pedagogical, legal or other character. Here are included issues about parent's rights to visit children during and after the divorce, child recognition, and the like.

Other services are professional expertise, written reports and meditation at other institution in order to provide appropriate help as well as assistance in providing food, clothes, footwear, fuel, etc.

SOCIAL WELFARE INSTITUTIONS

Institutions for children and adolescent provide temporary or permanent care, food, health care, upbringing, education and vocational training for children and youth in need of such a form of protection.

Social welfare institutions for mentally and physically handicapped children and adolescents provide depending on the type and extent of disability, temporary or permanent accommodation, care, upbringing, education and training for work under special conditions.

Ustanove socijalne zaštite za odrasla invalidna lica su poduzeća za profesionalnu rehabilitaciju koja osiguravaju stručno osposobljavanje i zapošljavanje lica s umanjenim radnim sposobnostima. Zaposleni u ovim poduzećima su invalidna lica koja mogu raditi u poduzeću ili kod kuće i rehabilitanti – invalidna lica koja se nalaze na osposobljavanju ili prekvalifikaciji.

Ustanove socijalne zaštite za odrasla lica su domovi za penzionere i druga odrasla lica i socijalno-gerijatrijski centri koji osiguravaju privremeni ili trajni smještaj, ishranu, njegu i zdravstvenu zaštitu odraslim licima koja su bez sredstava za život, bez porodičnog staranja, ometena u psihičkom ili fizičkom razvoju i uslijed toga nesposobne za samostalan život, a i bez uslova da im se osigura odgovarajuća njega i pomoć u sopstvenoj porodici.

Social welfare institutions for adult disabled persons are enterprises for professional rehabilitation which provide vocational training and employment of persons with impaired working capability. Employees of such enterprises are handicapped persons able to work in enterprises or at home and persons on rehabilitation – disabled persons attending vocational training or training for new qualification.

Social welfare institutions for adult persons are homes for pensioners and other adult persons and social-geriatric centres which provide temporary or permanent accommodation, food, nursing and health care for adult persons without financial resources or family care, mentally or physically disabled and therefore incapable for independent life and without conditions required for help being rendered in their own family.

STATISTIKA SOCIJALNE ZAŠTITE

SOCIAL WELFARE STATISTICS

1. Broj centara za socijalni rad od 2000-2005 godine <i>Number of social welfare centres from 2000 - 2005</i>				
	FBiH	RS	DB	BiH
2000	73	43	-	116
2001	74	43	-	117
2002	71	43	-	114
2003	71	43	-	114
2004	72	43	-	115
2005	72	44	-	116

* U Brčko Distriktu, ne postoji centar za socijalni rad, samo jedan pododjel u okviru odjela za zdravstvo.

* *Social welfare center doesn't exist in Brcko Distrikt, there is only one department for Social welfare within Health Center of Brcko Distrikt.*

2. Maloljetni korisnici u BiH prema kategorijama i spolu

Minor beneficiaries by categories and sex

Kategorija korisnika <i>Category of beneficiary</i>		2000	2001	2002	2003	2004	2005	
UKUPNO/TOTAL	svoga	100.172	113.857	121.179	129.519	133.737	144.027	<i>all</i>
	muški	52.214	59.958	63.442	69.381	72.030	78.004	<i>male</i>
	ženski	47.958	53.899	57.737	60.138	61.707	66.023	<i>female</i>
Ugroženi porodičnom situacijom <i>Disadvantage by family situation</i>	svoga	41.222	53.075	53.389	55.875	55.298	57.078	<i>all</i>
	muški	20.331	26.135	25.665	28.183	27.720	28.980	<i>male</i>
	ženski	20.891	26.940	27.724	27.692	27.578	28.098	<i>female</i>
Djeca bez oba roditelja <i>Children without both parents</i>	svoga	1.666	1.636	1.543	1.465	1.173	1.325	<i>all</i>
	muški	805	844	803	735	596	656	<i>male</i>
	ženski	861	792	740	730	577	669	<i>female</i>
Djeca nepoznatih roditelja <i>Children of unknown parents</i>	svoga	136	208	128	134	119	103	<i>all</i>
	muški	82	114	63	69	64	58	<i>male</i>
	ženski	54	94	65	65	55	45	<i>female</i>
Djeca napuštena od roditelja <i>Children abandoned by parents</i>	svoga	816	779	845	820	902	818	<i>all</i>
	muški	414	378	420	388	492	410	<i>male</i>
	ženski	402	401	425	432	410	408	<i>female</i>
Djeca roditelja spriječenih da obavljaju roditeljsku dužnost <i>Children of parents prevented from performing parental duty</i>	svoga	624	618	650	692	638	682	<i>all</i>
	muški	336	318	332	381	350	372	<i>male</i>
	ženski	288	300	318	311	288	310	<i>female</i>
Djeca roditelja lišenih roditeljskih prava <i>Children of parents deprived of parental rights</i>	svoga	262	70	1.495	410	59	223	<i>all</i>
	muški	136	33	494	215	35	115	<i>male</i>
	ženski	126	37	1.001	195	24	108	<i>female</i>
Djeca roditelja koja nemaju dovoljno prihoda <i>Children of parents who have not enough income for care</i>	svoga	30.698	42.235	39.765	42.684	41.921	42.586	<i>all</i>
	muški	14.652	20.194	18.565	20.861	20.426	20.952	<i>male</i>
	ženski	16.046	22.041	21.200	21.823	21.495	21.634	<i>female</i>
Djeca roditelja koji zanemaruju ili zlostavljaju djecu <i>Parents neglect or molest children</i>	svoga	812	837	1.140	1.173	1.714	1.873	<i>all</i>
	muški	390	403	548	604	896	971	<i>male</i>
	ženski	422	434	592	569	818	902	<i>female</i>
Djeca čiji je razvoj ometen porodičnim prilikama <i>Children whose development is hindered by family situation</i>	svoga	3.972	4.268	4.681	5.030	5.276	5.690	<i>all</i>
	muški	1.896	2.040	2.149	2.432	2.403	2.779	<i>male</i>
	ženski	2.076	2.228	2.532	2.598	2.873	2.911	<i>female</i>
Odgojno zanemarena i zapuštena djeca <i>Socially neglected and maladjusted children</i>	svoga	2.236	2.784	3.142	3.467	3.496	3.778	<i>all</i>
	muški	1.620	2.171	2.291	2.498	2.458	2.667	<i>male</i>
	ženski	616	613	851	969	1.038	1.111	<i>female</i>

2. Maloljetni korisnici u BiH prema kategorijama i spolu

Minor beneficiaries by categories and sex

Kategorija korisnika <i>Category of beneficiary</i>		2000	2001	2002	2003	2004	2005	
Lica sa smetnjama u psihičkom i fizičkom razvoju <i>Mentally and physically handicapped persons</i>	svega	8.665	8.506	8.687	9.459	9.017	10.152	<i>all</i>
	muški	4.943	4.692	5.027	5.455	5.283	6.053	<i>male</i>
	ženski	3.722	3.814	3.660	4.004	3.734	4.099	<i>female</i>
S oštećenjem vida <i>With visual impairment</i>	svega	666	716	681	688	610	697	<i>all</i>
	muški	322	375	345	363	317	362	<i>male</i>
	ženski	344	341	336	325	293	335	<i>female</i>
S oštećenjem sluha <i>With visual impairment</i>	svega	602	614	578	646	590	634	<i>all</i>
	muški	360	363	329	335	327	347	<i>male</i>
	ženski	242	251	249	311	263	287	<i>female</i>
S poremećajima u glasu i govoru <i>With voice and speech impediments</i>	svega	517	542	549	595	642	816	<i>all</i>
	muški	284	290	309	349	381	537	<i>male</i>
	ženski	233	252	240	246	261	279	<i>female</i>
Fizički invalidna lica <i>Physically disabled persons</i>	svega	1.057	1.133	1.147	1.245	1.278	1.426	<i>all</i>
	muški	621	602	664	718	768	826	<i>male</i>
	ženski	436	531	483	527	510	600	<i>female</i>
Mentalno zaostala lica <i>Mentally disabled persons</i>	svega	3.585	3.277	3.407	3.551	3.421	3.465	<i>all</i>
	muški	1.963	1.823	1.961	2.043	1.991	2.056	<i>male</i>
	ženski	1.622	1.454	1.446	1.508	1.430	1.409	<i>female</i>
S poremećajima u ponašanju i ličnosti <i>With behavioural and personal breakdown</i>	svega	800	836	797	963	729	992	<i>all</i>
	muški	585	490	520	599	448	609	<i>male</i>
	ženski	215	346	277	364	281	383	<i>female</i>
S kombiniranim smetnjama <i>With combined handicapp</i>	svega	1.438	1.388	1.528	1.771	1.747	2.122	<i>all</i>
	muški	808	749	899	1.048	1.051	1.316	<i>male</i>
	ženski	630	639	629	723	696	806	<i>female</i>
Lica društveno neprihvatljivog ponašanja <i>Persons with social unacceptable behavior</i>	svega	3.995	4.507	4.681	5.213	5.301	6.369	<i>all</i>
	muški	3.199	3.456	3.539	3.917	4.127	4.926	<i>male</i>
	ženski	796	1.051	1.142	1.296	1.174	1.443	<i>female</i>
Skloni skitnji <i>Inclined to vagrancy</i>	svega	627	723	743	843	872	925	<i>all</i>
	muški	418	480	492	529	533	615	<i>male</i>
	ženski	209	243	251	314	339	310	<i>female</i>
Skloni prosjačenju <i>Inclined to begging</i>	svega	451	572	674	802	715	872	<i>all</i>
	muški	260	310	374	418	402	477	<i>male</i>
	ženski	191	262	300	384	313	395	<i>female</i>

2. Maloljetni korisnici u BiH prema kategorijama i spolu

Minor beneficiaries by categories and sex

Kategorija korisnika <i>Category of beneficiary</i>		2000	2001	2002	2003	2004	2005	
Skloni prostituciji <i>Inclined to prostitution</i>	svoga	112	166	179	137	150	269	<i>all</i>
	muški	20	43	52	28	25	143	<i>male</i>
	ženski	92	123	127	109	125	126	<i>female</i>
Skloni vršenju krivičnih djela <i>Inclined to committing criminal acts</i>	svoga	2.335	2.511	2.374	2.700	2.800	3.555	<i>all</i>
	muški	2.130	2.228	2.068	2.367	2.556	3.138	<i>male</i>
	ženski	205	283	306	333	244	417	<i>female</i>
Alkoholičari <i>Alcoholics</i>	svoga	275	249	301	375	374	372	<i>all</i>
	muški	232	198	226	294	297	280	<i>male</i>
	ženski	43	51	75	81	77	92	<i>female</i>
Narkomani <i>Drug addicts</i>	svoga	195	286	300	356	390	376	<i>all</i>
	muški	139	197	217	281	314	273	<i>male</i>
	ženski	56	89	83	75	76	103	<i>female</i>
Psihički bolesna lica <i>Mentally ill persons</i>	svoga	338	340	390	334	335	328	<i>all</i>
	muški	199	185	228	189	198	195	<i>male</i>
	ženski	139	155	162	145	137	133	<i>female</i>
Skloni raznim psihičkim oboljenjima <i>Inclined to different mentally diseases</i>	svoga	338	340	387	334	335	328	<i>all</i>
	muški	199	185	225	189	198	195	<i>male</i>
	ženski	139	155	162	145	137	133	<i>female</i>
U stanju različitih socijalno-zaštitnih potreba <i>Persons in different social and protective needs</i>	svoga	39.634	40.391	46.136	51.086	56.696	62.104	<i>all</i>
	muški	20.480	22.013	25.023	27.881	31.690	33.598	<i>male</i>
	ženski	19.154	18.378	21.113	23.205	25.006	28.506	<i>female</i>
S teškim stambenim prilikama <i>With serious housing problems</i>	svoga	7.885	7.099	6.343	5.761	5.866	7.252	<i>all</i>
	muški	3.823	3.563	3.367	2.820	3.009	3.707	<i>male</i>
	ženski	4.062	3.536	2.976	2.941	2.857	3.545	<i>female</i>
Vratila se s izdržavanja kazne <i>Returned from imprisonment</i>	svoga	8	9	11	175	186	19	<i>all</i>
	muški	8	9	10	164	172	15	<i>male</i>
	ženski	-	-	1	11	14	4	<i>female</i>
Stradala u elementarnim nepogodama <i>Suffered in natural disasters</i>	svoga	40	135	83	120	150	57	<i>all</i>
	muški	19	69	44	60	58	30	<i>male</i>
	ženski	21	66	39	60	92	27	<i>female</i>
Civilne žrtve rata <i>Civil victims of war</i>	svoga	2.847	704	669	606	664	682	<i>all</i>
	muški	1.936	380	401	353	378	351	<i>male</i>
	ženski	911	324	268	253	286	331	<i>female</i>

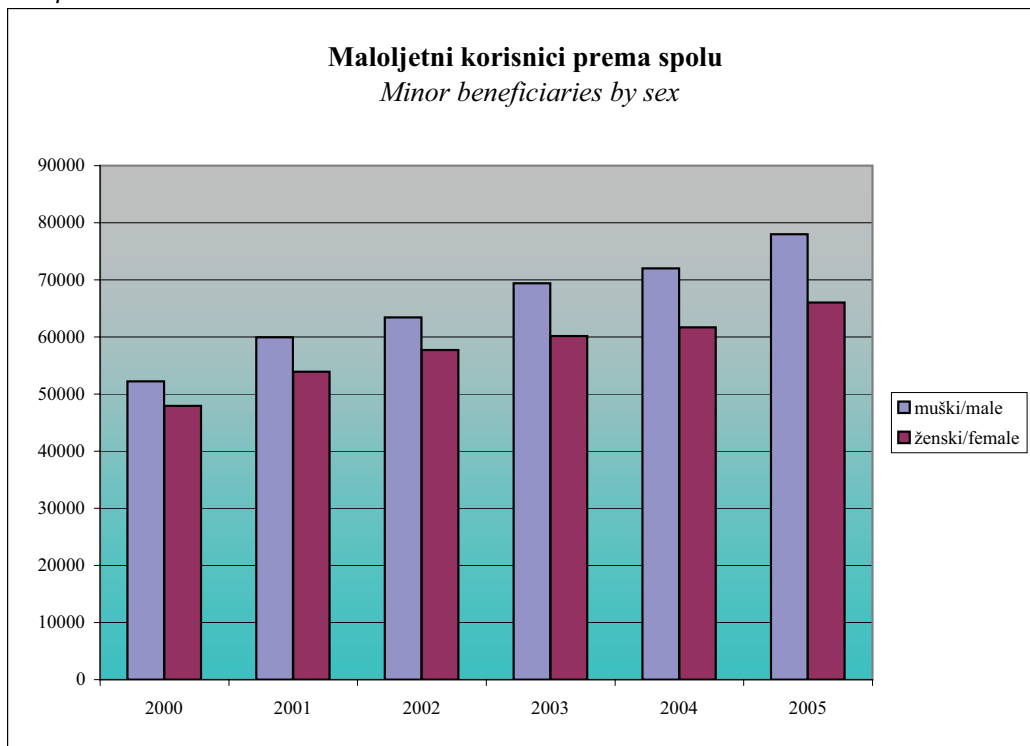
2. Maloljetni korisnici u BiH prema kategorijama i spolu

Minor beneficiaries by categories and sex

Kategorija korisnika <i>Category of beneficiary</i>		2000	2001	2002	2003	2004	2005	
Članovi porodice civilnih žrtava rata <i>Members of family of civil victims of war</i>	svoga	739	845	1.387	1.063	668	896	<i>all</i>
	muški	385	412	762	558	343	496	<i>male</i>
	ženski	354	433	625	505	325	400	<i>female</i>
Kojima su potrebne usluge socijalnog rada <i>Who need services of social welfare</i>	svoga	28.115	31.559	37.643	43.361	49.162	53.198	<i>all</i>
	muški	14.309	17.560	20.439	23.926	27.730	28.999	<i>male</i>
	ženski	13.806	14.039	17.204	19.435	21.432	24.199	<i>female</i>
Bez specifične kategorije (ostali) <i>Without specific category (others)</i>	svoga	6.318	7.038	7.896	7.552	7.090	7.996	<i>all</i>
	muški	3.062	3.477	3.960	3.756	3.012	4.252	<i>male</i>
	ženski	3.256	3.561	3.936	3.796	4.078	3.744	<i>female</i>

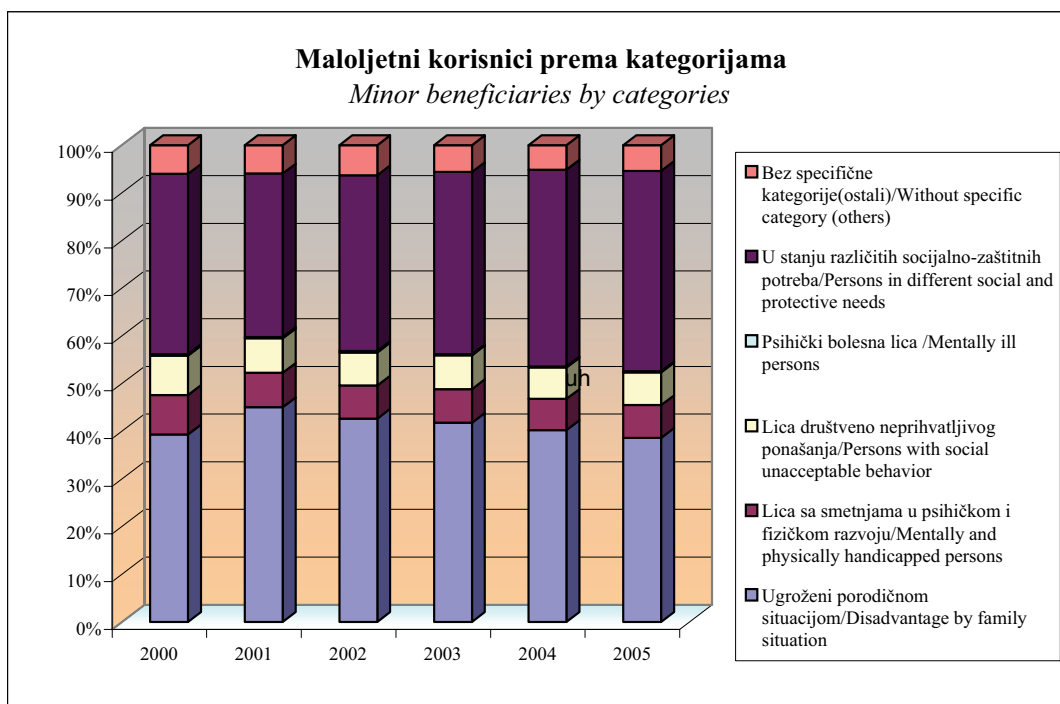
Grafikon 1

Graph 1



Grafikon 2

Graph 2



3. Punoljetni korisnici prema kategorijama i spolu

Adult beneficiaries by category and sex

Kategorija korisnika <i>Category of beneficiary</i>		2000	2001	2002	2003	2004	2005	
UKUPNO/TOTAL	svoga	377.057	393.579	423.324	461.580	480.366	453.808	<i>all</i>
	muški	178.014	189.287	214.923	238.285	217.203	219.265	<i>male</i>
	ženski	199.043	204.292	208.401	223.295	263.163	234.543	<i>female</i>
Korisnici subvencioniranih troškova <i>Beneficiaries of subventions</i>	svoga	13.782	31.918	47.399	43.481	27.869	24.314	<i>all</i>
	muški	6.499	18.022	27.473	25.311	9.645	13.271	<i>male</i>
	ženski	7.283	13.896	19.926	18.170	18.224	11.043	<i>female</i>
Subvencionirani troškovi stanarine, grijanja, sahrane <i>Subventions for rents, heating, funeral</i>	svoga	13.782	31.918	47.399	43.653	27.869	24.314	<i>all</i>
	muški	6.499	18.022	27.473	25.483	9.645	13.271	<i>male</i>
	ženski	7.283	13.896	19.926	18.170	18.224	11.043	<i>female</i>
Lica sa smetnjama u psihičkom i fizičkom razvoju <i>Mentaly and pysicaly handicapped persons</i>	svoga	18.899	20.024	20.846	22.021	22.544	23.980	<i>all</i>
	muški	10.065	11.137	11.478	12.258	12.236	12.826	<i>male</i>
	ženski	8.834	8.887	9.368	9.763	10.308	11.154	<i>female</i>
S oštećenjem vida <i>With visual impairment</i>	svoga	2.248	2.335	2.281	2.501	2.704	2.789	<i>all</i>
	muški	1.170	1.188	1.172	1.240	1.434	1.490	<i>male</i>
	ženski	1.078	1.147	1.109	1.261	1.270	1.299	<i>female</i>
S oštećenjem sluha <i>With hearing impairment</i>	svoga	1.747	2.144	1.732	1.956	2.011	2.124	<i>all</i>
	muški	974	1.360	956	1.080	1.107	1.190	<i>male</i>
	ženski	773	784	776	876	904	934	<i>female</i>
S poremećajima u glasu i govoru <i>With voice and speech impediments</i>	svoga	850	918	911	960	864	850	<i>all</i>
	muški	479	512	506	543	439	461	<i>male</i>
	ženski	371	406	405	417	425	389	<i>female</i>
Fizički invalidna lica <i>Pysicaly disabled persons</i>	svoga	3.713	3.855	4.254	4.956	5.200	6.422	<i>all</i>
	muški	1.981	2.083	2.385	2.810	2.846	3.447	<i>male</i>
	ženski	1.732	1.772	1.868	2.146	2.354	2.975	<i>female</i>
Mentalno nedovoljno razvijena lica <i>Mentally disabled persons</i>	svoga	6.756	7.041	7.701	8.207	8.359	8.001	<i>all</i>
	muški	3.660	3.992	4.269	4.768	4.591	4.183	<i>male</i>
	ženski	3.096	3.049	3.432	3.439	3.768	3.818	<i>female</i>
S poremećajima u ponašanju i ličnosti <i>With behavioural and personality disorders</i>	svoga	1.366	1.342	1.440	1.474	1.396	1.432	<i>all</i>
	muški	708	828	904	905	887	857	<i>male</i>
	ženski	658	514	536	569	509	575	<i>female</i>
S kombiniranim smetnjama <i>With combined handicaps</i>	svoga	2.219	2.389	2.527	2.743	2.931	3.201	<i>all</i>
	muški	1.093	1.174	1.286	1.345	1.494	1.657	<i>male</i>
	ženski	1.126	1.215	1.241	1.398	1.437	1.544	<i>female</i>
Lica društveno neprihvatljivog ponašanja <i>Persons with socially unacceptable behaviour</i>	svoga	4.508	5.068	5.760	6.639	6.248	6.852	<i>all</i>
	muški	2.928	3.606	4.051	4.666	4.499	5.000	<i>male</i>
	ženski	1.580	1.462	1.709	1.973	1.749	1.852	<i>female</i>

3. Punoljetni korisnici prema kategorijama i spolu

Adult beneficiaries by category and sex

Kategorija korisnika <i>Category of beneficiary</i>		2000	2001	2002	2003	2004	2005	
Skлона skitnji <i>Inclined to vagrancy</i>	svoga	719	709	822	1.194	1.058	1.249	<i>all</i>
	muški	429	415	471	602	602	781	<i>male</i>
	ženski	290	294	351	592	456	468	<i>female</i>
Skлона prosjačenju <i>Inclined to begging</i>	svoga	730	820	922	1.207	1.100	1.141	<i>all</i>
	muški	326	406	442	609	508	518	<i>male</i>
	ženski	404	414	480	598	592	623	<i>female</i>
Skлона prostituciji <i>Inclined to prostitution</i>	svoga	256	255	295	219	185	555	<i>all</i>
	muški	22	16	30	22	21	350	<i>male</i>
	ženski	234	239	265	197	164	205	<i>female</i>
Skлона vršenju krivičnih djela <i>Inclined to committing criminal acts</i>	svoga	795	839	975	1.201	1.264	1.081	<i>all</i>
	muški	711	698	790	1.035	1.134	954	<i>male</i>
	ženski	84	141	185	166	130	127	<i>female</i>
Alkoholičari <i>Alcoholics</i>	svoga	1.703	2.014	2.191	2.290	2.243	2.314	<i>all</i>
	muški	1.200	1.750	1.889	1.955	1.915	1.974	<i>male</i>
	ženski	503	264	302	335	328	340	<i>female</i>
Narkomani <i>Drug addicts</i>	svoga	305	440	555	528	398	487	<i>all</i>
	muški	240	339	429	443	319	399	<i>male</i>
	ženski	65	101	126	85	79	88	<i>female</i>
Psihički bolesna lica <i>Mentally ill persons</i>	svoga	2.900	2.932	3.565	4.437	4.355	5.329	<i>all</i>
	muški	1.564	1.584	1.880	2.403	2.324	2.816	<i>male</i>
	ženski	1.336	1.348	1.685	2.034	2.031	2.513	<i>female</i>
Skлона raznim psihičkim oboljenjima <i>Inclined to different mentally diseases</i>	svoga	2.900	2.932	3.565	4.437	4.355	5.329	<i>all</i>
	muški	1.564	1.584	1.880	2.403	2.324	2.816	<i>male</i>
	ženski	1.336	1.348	1.685	2.034	2.031	2.513	<i>female</i>
Lica koja nemaju dovoljno prihoda za uzdržavanje <i>Persons not having a sufficient income to support themselves</i>	svoga	176.070	168.890	168.660	179.158	173.931	169.322	<i>all</i>
	muški	81.612	83.085	82.902	91.468	75.673	81.344	<i>male</i>
	ženski	94.458	85.805	85.758	87.690	98.258	87.978	<i>female</i>
Materijalno neosigurana i za rad nesposobna lica <i>Financially unprovided persons and persons unable to work</i>	svoga	30.091	32.596	31.936	36.102	31.704	41.094	<i>all</i>
	muški	13.193	13.605	14.493	19.704	13.484	20.108	<i>male</i>
	ženski	16.898	18.991	17.443	16.398	18.220	20.986	<i>female</i>
Stara lica bez porodičnog staranja <i>Old persons without family care</i>	svoga	20.985	23.716	20.756	19.675	18.719	20.926	<i>all</i>
	muški	9.071	10.106	9.151	9.159	8.561	9.369	<i>male</i>
	ženski	11.914	13.610	11.605	10.516	10.158	11.557	<i>female</i>
Hronično bolesna <i>Chronically ill</i>	svoga	9.612	8.492	8.288	8.442	7.983	9.085	<i>all</i>
	muški	4.231	3.899	3.889	4.051	3.652	4.015	<i>male</i>
	ženski	5.381	4.593	4.399	4.391	4.331	5.070	<i>female</i>

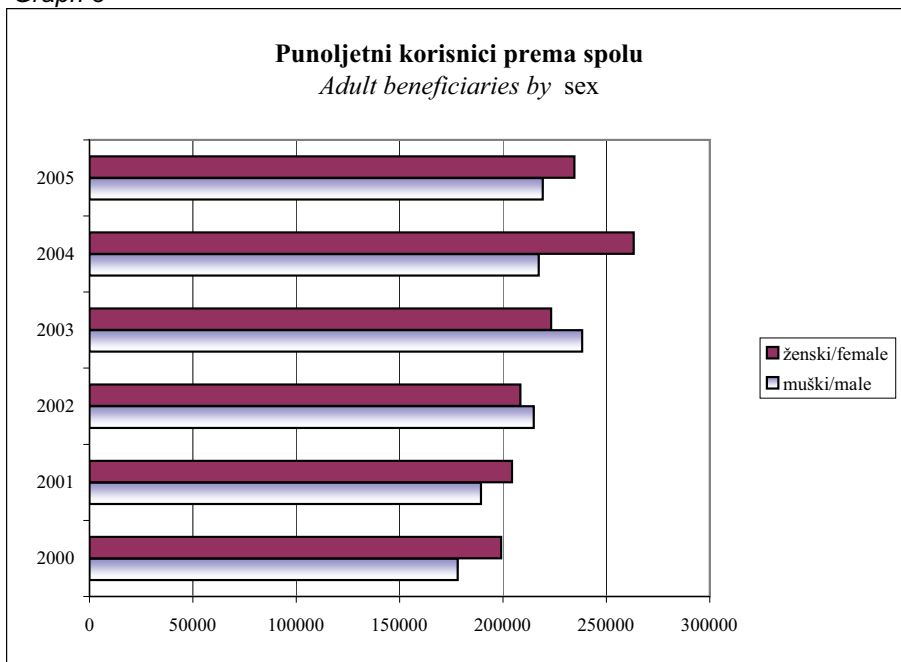
3. Punoljetni korisnici prema kategorijama i spolu

Adult beneficiaries by category and sex

Kategorija korisnika <i>Category of beneficiary</i>		2000	2001	2002	2003	2004	2005	
Lica kojima je zbog posebnih okolnosti potrebna socijalna zaštita <i>Persons requiring social services due to specific circumstances</i>	svEGA muški	20.525 9.754	23.099 12.162	27.024 13.864	33.977 18.602	37.446 18.420	31.591 15.482	<i>all</i> <i>male</i>
	ženski	10.771	10.937	13.160	15.375	19.026	16.109	<i>female</i>
Ostala lica u stanju socijalne zaštite <i>Other persons in need of social services</i>	svEGA muški	44.176 20.596	53.732 30.147	32.489 17.484	35.320 14.997	59.834 23.329	49.638 23.852	<i>all</i> <i>male</i>
	ženski	23.580	23.585	15.005	20.323	36.505	25.786	<i>female</i>
Korisnici humanitarne pomoći <i>Beneficiaries of humanitarian aid</i>	svEGA muški	50.681 24.767	27.255 13.166	48.167 24.021	45.642 24.955	18.245 8.227	16.988 8.518	<i>all</i> <i>male</i>
	ženski	25.914	14.089	24.146	20.687	10.018	8.470	<i>female</i>
Lica u stanju različitih socijalno zaštitnih potreba <i>Persons in different social and protective needs</i>	svEGA muški	149.822 70.231	152.967 66.369	165.687 81.689	194.255 96.969	237.568 109.042	215.321 99.689	<i>all</i> <i>male</i>
	ženski	79.591	86.598	83.998	97.286	128.526	115.632	<i>female</i>
S teškim stambenim prilikama <i>With serious housing problems</i>	svEGA muški	16.058 7.619	12.497 6.115	12.376 5.737	12.381 6.604	11.157 6.101	14.055 7.183	<i>all</i> <i>male</i>
	ženski	8.439	6.382	6.639	5.777	5.056	6.872	<i>female</i>
Vratila se s izdržavanja kazne <i>Returned from imprisonment</i>	svEGA muški	167 130	137 118	121 92	185 141	187 169	207 166	<i>all</i> <i>male</i>
	ženski	37	19	29	44	18	41	<i>female</i>
Stradala u elementarnim nepogodama <i>Suffered in natural disasters</i>	svEGA muški	278 196	1.241 763	302 184	234 135	150 90	201 107	<i>all</i> <i>male</i>
	ženski	82	478	118	99	60	94	<i>female</i>
Civilne žrtve rata <i>Civil victims of war</i>	svEGA muški	3.245 1.852	4.512 2.265	3.767 2.059	3.564 2.022	3.565 1.999	3.532 1.981	<i>all</i> <i>male</i>
	ženski	1.393	2.247	1.708	1.542	1.566	1.551	<i>female</i>
Članovi porodice civilnih žrtava rata <i>Members of family of civilian victims of war</i>	svEGA muški	24.618 10.092	3.272 1.550	4.669 1.828	4.410 1.790	4.399 1.785	4.855 1.970	<i>all</i> <i>male</i>
	ženski	14.526	1.722	2.841	2.620	2.614	2.885	<i>female</i>
Kojima su potrebne usluge socijalnog rada <i>In need of social welfare services</i>	svEGA muški	105.456 50.342	131.308 55.558	144.452 71.789	173.481 86.277	218.110 98.898	192.471 88.282	<i>all</i> <i>male</i>
	ženski	55.114	75.750	72.663	87.204	119.212	104.189	<i>female</i>
Bez specifične kategorije <i>Without specific category</i>	svEGA muški	11.076 5.115	11.780 5.484	11.407 5.450	11.589 5.210	7.851 3.784	8.690 4.319	<i>all</i> <i>male</i>
	ženski	5.961	6.296	5.957	6.379	4.067	4.371	<i>female</i>

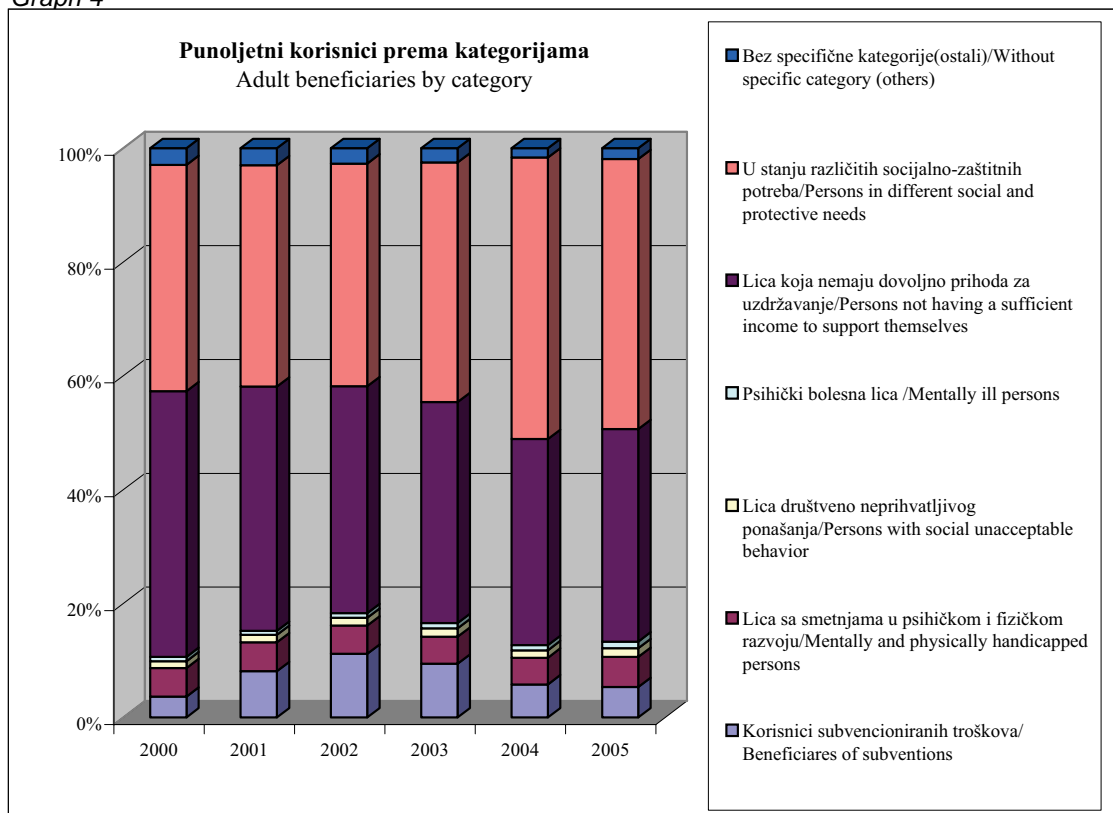
Grafikon 3

Graph 3



Grafikon 4

Graph 4



4. Oblici i usluge socijalne zaštite-maloljetni korisnici

Forms and services of social welfare-minor beneficiaries

Kategorija korisnika <i>Category of beneficiaries</i>	2000	2001	2002	2003	2004	2005
UKUPNO <i>TOTAL</i>	76.443	61.835	63.649	61.462	111.365	78.309
Starateljstvo i usvojenje <i>Guarding and adoption</i>	4.503	5.175	8.646	5.178	5.404	10.865
Starateljstvo <i>Guardianship</i>	3.546	4.167	4.307	2.684	2.920	2.056
Starateljstvo za posebne slučajeve <i>Guardianship for special cases</i>	803	831	4.148	2.296	2.283	8.727
Usvojenje <i>Adoption</i>	154	177	191	198	201	82
Smještaj u ustanove <i>Placement in institutions</i>	2.917	2.413	2.465	2.340	2.196	2.323
U predškolske ustanove <i>In pre-school institutions</i>	94	96	98	45	48	142
U dom za djecu i omladinu <i>In institution for children and adolescents</i>	74	107	213	157	150	129
U ustanovu za djecu bez roditeljskog staranja <i>In institutions for children deprived of parental care</i>	621	644	632	666	629	669
Smještaj u drugu porodicu <i>With foster family</i>	1.682	1.066	961	908	918	934
U učenički ili studentski dom <i>In pupil or student hostel</i>	52	65	90	121	62	80
U ustanovu za rehabilitaciju i zaštitu <i>In institution for rehabilitation and care</i>	192	289	270	287	219	208

4. Oblici i usluge socijalne zaštite-maloljetni korisnici

Forms and services of social welfare-minor beneficiaries

Kategorija korisnika <i>Category of beneficiaries</i>	2000	2001	2002	2003	2004	2005
U druge ustanove socijalne zaštite <i>In other social welfare facilities</i>	202	146	201	156	170	161
Odgojne mjere zaštite i sigurnosti prema maloljetnicima <i>Educational and protective measures to minors</i>	1.761	2.087	2.664	2.804	2.271	2.252
Sudski ukor <i>Court reprimand</i>	316	457	610	572	275	207
Pojačan nadzor roditelja ili staratelja <i>Extensive surveillance by parents or guardians</i>	441	439	513	525	620	601
Pojačan nadzor organa starateljstva <i>Extensive surveillance by guardian organization</i>	455	468	598	596	542	675
Pojačan nadzor u drugoj porodici <i>Extensive surveillance in foster family</i>	42	22	20	26	131	30
Upućivanje u disciplinski centar <i>Assignment to disciplinary centre</i>	34	8	19	18	10	4
Upućivanje u odgojnu organizaciju <i>Assignment to organization for upbringing</i>	22	24	24	35	44	27
Upućivanje u odgojno-popravni dom <i>Assignment to correctional institution</i>	19	28	16	14	15	6
Upućivanje u maloljetnički pritvor <i>Assignment to juvenile prison</i>	14	11	16	12	16	19
Upućivanje u ustanovu za defektne maloljetnike <i>Assignment to institution for defective minors</i>	0	49	9	35	0	0
Ostale usluge <i>Other services</i>	418	581	839	971	618	683

4. Oblici i usluge socijalne zaštite-maloljetni korisnici
Forms and services of social welfare-minor beneficiaries

Kategorija korisnika <i>Category of beneficiaries</i>	2000	2001	2002	2003	2004	2005
Pomoć za osposobljavanje i privređivanje <i>Assistance in vocational training</i>	541	339	302	276	334	637
Osposobljavanje za rad i privređivanje <i>Vocational training</i>	400	111	201	194	233	335
Pomoć za rehabilitaciju <i>Assistance in rehabilitation</i>	135	60	82	82	93	276
Uključivanje u radni odnos <i>Employment</i>	0	0	0	0	6	12
Uključivanje u ostale oblike (kućna radinost) <i>Inclusion in other forms of work (working at home)</i>	6	168	19	0	2	14
Novčane pomoći <i>Allowances</i>	4.704	7.018	7.657	6.859	6.954	9.004
Stalna novčana pomoć <i>Permanent allowance</i>	1.255	2.030	1.239	1.072	1.064	1.163
Izuzetna novčana pomoć <i>Special allowance</i>	182	295	1.055	526	376	355
Jednokratna novčana pomoć <i>One-off allowance</i>	2.501	3.224	2.647	2.887	2.431	4.128
Prava na dodatak za pomoć i njegu od strane drugih lica <i>Entitlement to additional allowance for assistance and care rendered by other persons</i>	662	1.255	1.517	1.605	2.325	2.817
Pomoć za opremu djeteta samohranim nezaposlenim roditeljima <i>Allowance to single unemployed parents for outfitting a child</i>	104	214	1.199	769	758	541

4. Oblici i usluge socijalne zaštite-maloljetni korisnici

Forms and services of social welfare-minor beneficiaries

Kategorija korisnika <i>Category of beneficiaries</i>	2000	2001	2002	2003	2004	2005
Ostali oblici zaštite i usluga <i>Other forms of protection and services</i>	62.017	44.803	41.915	44.005	94.206	53.228
Zdravstvena zaštita na teret općine ili centra <i>Health care at the expense of municipality or social welfare centre</i>	2.785	2.487	2.873	2.743	3.283	2.843
Pomoć u rješavanju stambenog pitanja <i>Assistance in solving housing problems</i>	232	240	248	156	144	236
Mirenje bračnih partnera <i>Reconciliation of spouses</i>	201	82	310	345	112	98
Njega i pomoć u kući <i>Care and assistance rendered at home</i>	54	128	41	38	47	71
Pomoć u sređivanju konfliktnih situacija <i>Assistance in conflict resolution</i>	4.370	3.274	3.335	4.533	5.545	5.682
Usluge socijalnog i drugog stručnog rada <i>Services of social and other professional work</i>	38.715	27.139	21.754	22.781	68.141	32.626
Pomoć za ishranu, ogrjev, odjeću i obuću <i>Allowances for food, fuel, clothing and footwear</i>	15.660	11.453	13.354	13.409	16.934	11.672

5. Oblici i usluge socijalne zaštite-punoljetni korisnici

Forms and services of social welfare-adult beneficiaries

Kategorija korisnika <i>Category of beneficiaries</i>	2000	2001	2002	2003	2004	2005
UKUPNO <i>TOTAL</i>	258.990	288.961	269.740	291.463	369.211	335.646
Starateljstvo <i>Guardianship</i>	8.540	9.109	12.074	8.509	7.765	8.715
Starateljstvo <i>Guardianship</i>	2.740	3.701	4.017	3.843	2.426	4.993
Starateljstvo za posebne slučajeve <i>Guardianship for special cases</i>	5.800	5.408	8.057	4.666	5.339	3.722
Smještaj u ustanove <i>Placement in institutions</i>	1.255	1.561	1.780	1.595	1.893	1.848
U ustanovu za rehabilitaciju i zaštitu <i>In institution for rehabilitation and care</i>	140	246	234	355	227	251
U druge ustanove socijalne zaštite <i>In other social welfare facilities</i>	580	705	896	708	989	971
Smještaj u dom za stara lica <i>In institution for old persons</i>	535	610	650	532	677	626
Pomoć za osposobljavanje i privređivanje <i>Assistance in vocational training</i>	526	154	163	273	1.214	876
Osposobljavanje za rad i privređivanje <i>Vocational training</i>	365	39	15	133	407	178
Pomoć za rehabilitaciju <i>Assistance in rehabilitation</i>	14	7	64	40	578	562
Uključivanje u radni odnos <i>Employment</i>	92	67	59	78	178	87

5. Oblici i usluge socijalne zaštite-punoljetni korisnici

Forms and services of social welfare-adult beneficiaries

Kategorija korisnika <i>Category of beneficiaries</i>	2000	2001	2002	2003	2004	2005
Uključivanje u ostale oblike (kućna radinost) <i>Inclusion in other forms of work (working at home)</i>	55	41	25	22	51	49
Novčane pomoći <i>Allowances</i>	49.524	53.903	60.518	70.233	81.796	81.168
Stalna novčana pomoć <i>Permanent allowance</i>	18.142	19.779	19.022	16.022	17.214	15.463
Izuzetna novčana pomoć <i>Special allowance</i>	1.634	2.383	2.124	3.136	2.745	1.830
Jednokratna novčana pomoć <i>One-off allowance</i>	24.945	24.106	28.316	34.324	41.526	35.372
Prava na dodatak za pomoć i njegu od strane drugih lica <i>Entitlement to additional allowance for assistance and care rendered by other persons</i>	4.082	7.336	10.176	15.135	18.726	26.901
Pomoć za opremu djeteta samohranim nezaposlenim roditeljima <i>Allowance to single unemployed parents for outfitting a child</i>	721	299	880	1.616	1.585	1.602
Ostali oblici zaštite i usluga <i>Other forms of protection and services</i>	199.145	224.234	195.205	210.853	276.543	243.039
Zdravstvena zaštita na teret općine ili centra <i>Health care at the expense of municipality or social welfare centre</i>	12.322	12.777	13.628	15.803	15.434	17.031
Pomoć u rješavanju stambenog pitanja <i>Assistance in solving housing problems</i>	710	594	1.464	1.113	1.586	857
Mirenje bračnih partnera <i>Reconciliation of spouses</i>	5.327	5.500	5.871	5.988	4.261	4.354

5. Oblici i usluge socijalne zaštite-punoljetni korisnici

Forms and services of social welfare-adult beneficiaries

Kategorija korisnika <i>Category of beneficiaries</i>	2000	2001	2002	2003	2004	2005
Njega i pomoć u kući <i>Care and assistance rendered at home</i>	3.710	1.654	1.276	1.220	1.309	2.590
Pomoć u sređivanju konfliktnih situacija <i>Assistance in conflict resolution</i>	8.013	6.671	9.027	10.179	9.965	19.240
Usluge socijalnog i drugog stručnog rada <i>Services of social and other professional work</i>	114.334	155.962	131.229	146.857	211.316	178.799
Pomoć za ishranu, ogrjev, odjeću i obuću <i>Allowances for food, fuel, clothing and footwear</i>	54.729	41.076	32.710	29.693	32.672	20.168

6. Ustanove socijalne zaštite u BiH (ukupno)

Social welfare institutions in BiH (total)

		Domovi za djecu i omladinu						
		<i>Institutions for children and adolescents</i>						
Korisnici prema spolu i starosti <i>Residents by sex and age</i>		Ukupno <i>Total</i>	Godine starosti korisnika					iznad 18 godina <i>over 18 years</i>
			<i>Age of residents</i>					
			do 3 godine <i>under 3 years</i>	3 - 6	7 - 10	11 - 14	15 - 18	
2000	svega <i>all</i>	519	117	65	88	104	88	57
	muški <i>male</i>	300	70	32	49	63	53	33
	ženski <i>female</i>	219	47	33	39	41	35	24
2001	svega <i>all</i>	539	120	83	76	110	108	42
	muški <i>male</i>	320	70	44	32	71	74	29
	ženski <i>female</i>	219	50	39	44	39	34	13
2002	svega <i>all</i>	587	111	86	85	99	153	53
	muški <i>male</i>	306	57	49	44	52	74	30
	ženski <i>female</i>	281	54	37	41	47	79	23
2003	svega <i>all</i>	603	96	76	94	87	167	83
	muški <i>male</i>	345	53	43	50	48	98	53
	ženski <i>female</i>	258	43	33	44	39	69	30
2004	svega <i>all</i>	733	69	112	119	124	173	136
	muški <i>male</i>	374	39	64	68	64	96	43
	ženski <i>female</i>	359	30	48	51	60	77	93
2005	svega <i>all</i>	721	66	96	124	123	143	169
	muški <i>male</i>	362	36	61	76	65	78	46
	ženski <i>female</i>	359	30	35	48	58	65	123

*U ovoj tabeli nisu uključeni podaci za Brčko Distrikt

* *District Brcko is not included in this table*

7. Korisnici domova za djecu i omladinu prema roditeljima

Residents of homes for children and youth, breakdown by

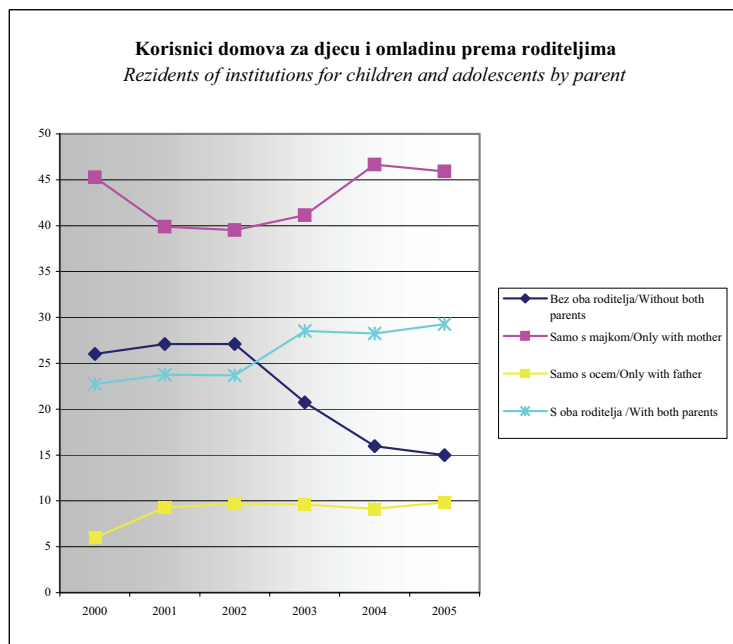
	2000	2001	2002	2003	2004	2005	
UKUPNO	519	539	587	603	733	721	TOTAL
Bez oba roditelja	135	146	159	125	117	108	<i>Without both parents</i>
Samo s majkom	235	215	232	248	342	331	<i>Only with mother</i>
Samo s ocem	31	50	57	58	67	71	<i>Only with father</i>
S oba roditelja	118	128	139	172	207	211	<i>With both parents</i>
Od toga djeca razvedenih roditelja	63	34	56	72	100	114	<i>Of which, children of divorced parents</i>

8. Struktura korisnika domova za djecu i omladinu, u %

Structure of beneficiaries in the homes for children and youth,

	2000	2001	2002	2003	2004	2005	
UKUPNO	100,00	100,00	100,00	100,00	100,00	100,00	TOTAL
Bez oba roditelja	26,01	27,09	27,09	20,73	15,96	14,98	<i>Without both parents</i>
Samo s majkom	45,28	39,89	39,52	41,13	46,66	45,91	<i>Only with mother</i>
Samo s ocem	5,97	9,28	9,71	9,62	9,14	9,85	<i>Only with father</i>
S oba roditelja	22,74	23,75	23,68	28,52	28,24	29,26	<i>With both parents</i>

Grafikon 5
Graph 5



9. Ustanove socijalne zaštite u BiH (ukupno)

Social welfare institutions in BiH (total)

		Ustanove socijalne zaštite za invalidnu djecu i omladinu ometenu u psihičkom i fizičkom razvoju						
		<i>Social welfare institutions for physically and mentally handicapped children and adolescents</i>						
Korisnici prema spolu i starosti <i>Residents by sex and age</i>		Ukupno <i>Total</i>	Godine starosti korisnika <i>Age of residents</i>					iznad 21 godine <i>over 18 years</i>
			10 godina i mlađi <i>10 years and younger</i>	11 - 13	14 - 15	16 - 17	18 - 21	
2000	svega <i>all</i>	1.238	119	129	66	119	132	673
	muški <i>male</i>	827	59	61	34	70	91	512
	ženski <i>female</i>	411	60	68	32	49	41	161
2001	svega <i>all</i>	1.245	115	127	83	94	111	715
	muški <i>male</i>	838	55	59	47	53	70	554
	ženski <i>female</i>	407	60	68	36	41	41	161
2002	svega <i>all</i>	1.318	113	148	106	97	140	714
	muški <i>male</i>	875	57	74	59	57	83	545
	ženski <i>female</i>	443	56	74	47	40	57	169
2003	svega <i>all</i>	1.493	133	177	121	100	160	802
	muški <i>male</i>	960	79	86	63	52	104	576
	ženski <i>female</i>	533	54	91	58	48	56	226
2004	svega <i>all</i>	1.451	149	151	129	102	134	786
	muški <i>male</i>	878	80	73	75	46	87	517
	ženski <i>female</i>	573	69	78	54	56	47	269
2005	svega <i>all</i>	1.482	130	149	125	100	144	834
	muški <i>male</i>	903	69	88	60	50	78	558
	ženski <i>female</i>	579	61	61	65	50	66	276

*U ovoj tabeli nisu uključeni podaci za Brčko Distrikt

* *District Brcko is not included in this table*

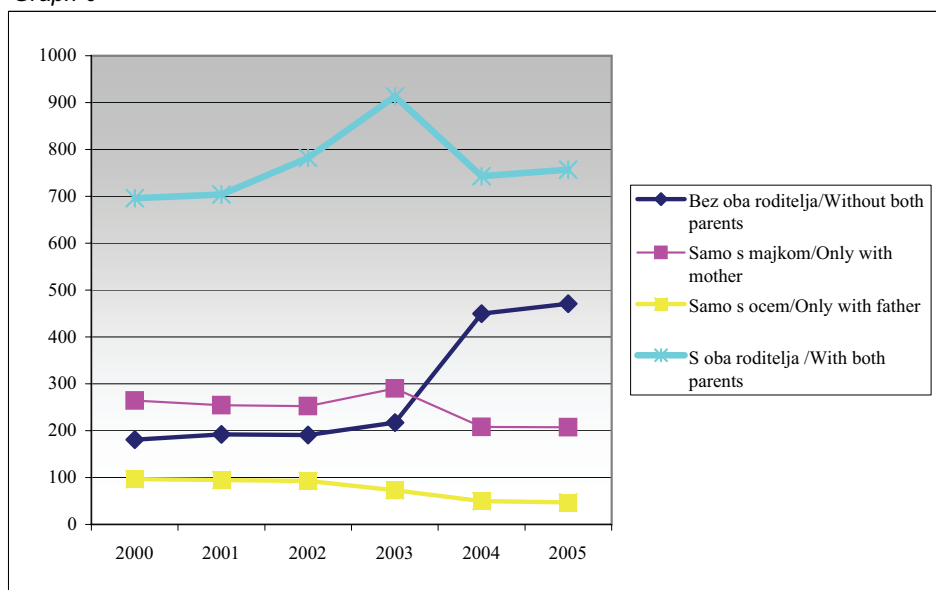
10. Korisnici ustanova socijalne zaštite za invalidnu djecu i omladinu ometenu u psihičkom i fizičkom razvoju prema spolu i roditeljima

Residents of social welfare institutions for disabled children and youth impeded in psychical and physical development, breakdown by sex and parents

	2000	2001	2002	2003	2004	2005	
UKUPNO	1238	1245	1318	1493	1451	1482	TOTAL
muški	827	838	875	960	864	903	male
ženski	411	407	443	533	587	579	female
Bez oba roditelja	181	192	191	217	450	471	<i>Without both parents</i>
muški	148	156	156	172	311	330	male
ženski	33	36	35	45	139	141	female
Samo s majkom	264	254	252	290	208	207	<i>Only with mother</i>
muški	190	180	176	201	125	122	male
ženski	74	74	76	89	83	85	female
Samo s ocem	97	95	93	73	50	47	<i>Only with father</i>
muški	74	72	70	44	26	24	male
ženski	23	23	23	29	24	23	female
S oba roditelja	696	704	782	913	743	757	<i>With both parents</i>
muški	415	430	473	543	402	427	male
ženski	281	274	309	370	341	330	female
Od toga djeca razvedenih roditelja	94	84	96	109	215	66	<i>Of which, children of divorced parents</i>
muški	60	57	64	63	134	43	male
ženski	34	27	32	46	81	23	female

Grafikon 6

Graph 6



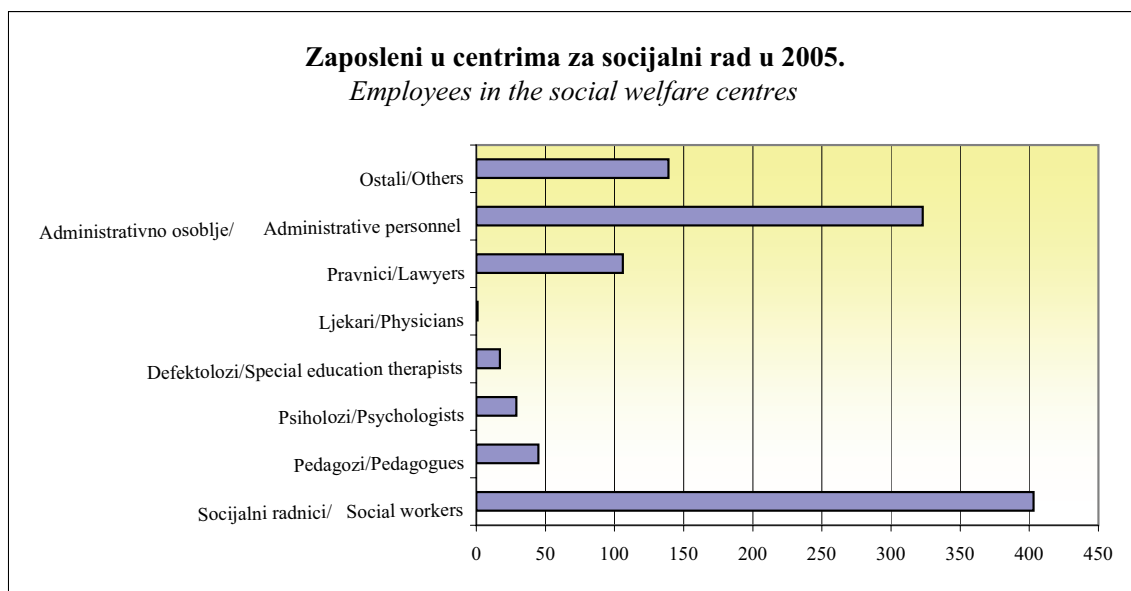
11. Zaposleni u centrima za socijalni rad
Employees in the social welfare centres

	2000	2001*	2002*	2003*	2004*	2005*	
UKUPNO	937	1030	972	1030	1051	1063	TOTAL
muški	267	300	253	283	267	282	male
ženski	670	730	719	747	784	781	female
Socijalni radnici	337	397	350	370	390	403	<i>Social workers</i>
Pedagozi	36	44	43	46	42	45	<i>Pedagogues</i>
Psiholozi	21	21	19	25	27	29	<i>Psychologists</i>
Defektolozi	16	16	14	19	20	17	<i>Special education therapists</i>
Ljekari	21	11	3	1	1	1	<i>Physicians</i>
Pravnici	104	108	103	106	106	106	<i>Lawyers</i>
Administrativno osoblje	288	312	298	324	321	323	<i>Administrative personnel</i>
Ostali	114	121	142	139	144	139	<i>Others</i>

*Uključen Distrikt
Brčko

*District Brcko
is included

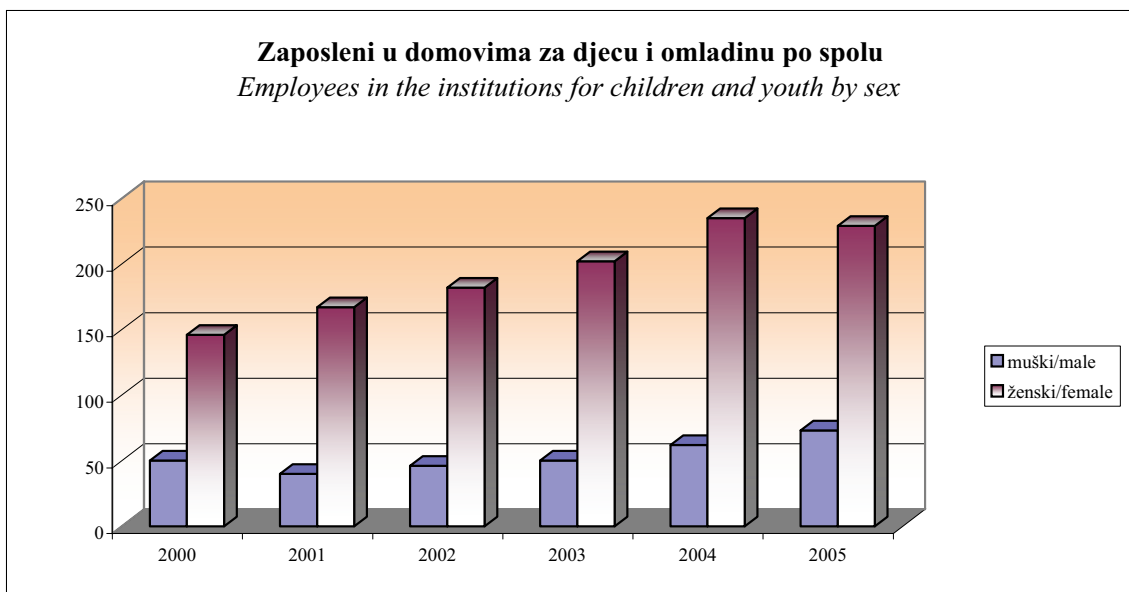
Grafikon 7
Graph 7



12. Zaposleni u domovima za djecu i omladinu
Employees in the institutions for children and youth

	2000	2001	2002	2003	2004	2005	
UKUPNO	196	207	228	252	297	302	TOTAL
muški	50	40	46	50	62	73	<i>male</i>
ženski	146	167	182	202	235	229	<i>female</i>
Odgajatelji	56	53	59	58	85	93	<i>Raisers & care takers</i>
Zdravstveno osoblje	38	41	44	42	50	48	<i>Health care workers</i>
Ostali stručni radnici	13	15	20	16	25	28	<i>Other experts</i>
Administrativno osoblje	16	16	22	22	23	23	<i>Administrative personnel</i>
Ostali stručni radnici	73	82	83	114	114	110	<i>Others</i>

Grafikon 8
Graph 8



13. Zaposleni u ustanovama za invalidnu djecu i omladinu ometenu u psihičkom i fizičkom razvoju

Employees in the institutions for children and youth impeded in psychical and physical development

	2000	2001	2002	2003	2004	2005	
UKUPNO	468	461	523	551	580	621	<i>TOTAL</i>
Odgajatelji	115	136	158	159	89	214	<i>Raisers & care takers</i>
Zdravstveno osoblje	50	43	48	63	66	58	<i>Health personnel</i>
Socijalni radnici	12	7	9	9	10	11	<i>Social workers</i>
Psiholozi	2	2	2	2	3	3	<i>Psychologists</i>
Pedagozi	10	3	11	10	8	5	<i>Pedagogues</i>
Defektolozi	38	36	54	62	76	58	<i>Special education therapists</i>
Instruktori	-	-	-	-	6	7	<i>Instructors</i>
Administrativno osoblje	35	37	37	42	39	46	<i>Administrative personnel</i>
Ostali	206	197	204	204	283	219	<i>Others</i>

14. Ustanove socijalne zaštite u BiH (ukupno)

Social welfare institutions in BiH (total)

		Ustanove socijalne zaštite za odrasla invalidna lica <i>Social welfare institutions for adult handicapped persons</i>					
Korisnici prema invaliditetu <i>Residents by type of handicap</i>	Ukupno <i>Total</i>	Prema vrsti invaliditeta <i>By type of handicap</i>					Ostali <i>Other</i>
		Fizički invalidi <i>Physically disabled persons</i>	S oštećenim vidom <i>With visual impairments</i>	S oštećenim sluhom <i>With hearing impairment</i>	Psihički zaostali <i>Mentally retarded</i>		
2000 svega <i>all</i>	968	93	459	119	278	19	
2001 svega <i>all</i>	957	80	479	99	278	21	
2002 svega <i>all</i>	1.047	196	471	116	251	13	
2003 svega <i>all</i>	641	60	427	103	9	42	
2004 svega <i>all</i>	220	81	28	95	16	0	
2005 svega <i>all</i>	251	78	74	90	9	-	

15. Ustanove socijalne zaštite u BiH (ukupno)

Social welfare institutions in BiH (total)

		Ustanove socijalne zaštite za odrasla lica <i>Social welfare institutions for adult persons</i>								
	Ukupno <i>Total</i>	Starost korisnika <i>Age of residents</i>								
		Ispod 40 godina <i>Under 40 years</i>	40 - 49	50 - 59	60 - 64	65 - 69	70 - 74	75 - 79	80 i više <i>80 and older</i>	
2000 svega <i>all</i>	2.206	189	247	196	225	334	361	324	330	
2001 svega <i>all</i>	1.634	51	84	154	160	301	289	280	315	
2002 svega <i>all</i>	1.723	25	109	202	180	293	283	299	332	
2003 svega <i>all</i>	2.097	100	213	269	230	361	303	288	333	
2004 svega <i>all</i>	2.165	112	220	282	203	336	329	345	338	
2005 svega <i>all</i>	2.268	130	196	256	232	369	407	355	323	

*U ovoj tabeli nisu uključeni podaci za Brčko Distrikt

* District Brcko is not included in this table

